

ΣΤΑΤΙΣΤΙΚΕΣ ΕΡΓΑΣΙΑΣ

Γ' ΤΡΙΜΗΝΟ 1996

ΤΟΜΟΣ XXI – ΤΕΥΧΟΣ 3ο





ΠΙΝΑΚΑΣ ΠΕΡΙΕΧΟΜΕΝΩΝ

Σελίδα

Γενικές παρατηρήσεις	5 - 6
Πίνακας:	
1 : Δείκτης απασχολήσεως μισθωτών βιομηχανίας - βιοτεχνίας	9
2 : Δείκτες αποδοχών μισθωτών βιομηχανίας - βιοτεχνίας	9
3 : Αριθμός απασχολούμενων μισθωτών βιομηχανίας - βιοτεχνίας ..	10 - 12
4 : Μέσοι όροι αποδοχών υπαλλήλων και εργατών στα ορυχεία, μεταλλεία, λατομεία, αλυκές, βιομηχανία-βιοτεχνία, ηλεκτρισμό και ύδρευση, κατά ΥΠΑ	13
5 : Μέσοι όροι μηνιαίων αποδοχών υπαλλήλων στα ορυχεία, μεταλλεία, λατομεία, αλυκές, βιομηχανία - βιοτεχνία, ηλεκτρισμό και ύδρευση, κατά ΥΠΑ	14 - 19
6 : Μέσοι όροι ωριαίων αποδοχών εργατών στα ορυχεία, μεταλλεία, λατομεία, αλυκές, βιομηχανία-βιοτεχνία, ηλεκτρισμό και ύδρευση, κατά ΥΠΑ	20 - 25
7 : Μέσοι όροι μηνιαίων αποδοχών υπαλλήλων στα ορυχεία, μεταλλεία, λατομεία, αλυκές, βιομηχανία-βιοτεχνία, ηλεκτρισμό και ύδρευση, κατά φύλο και κλάδο οικονομικής δραστηριότητας	26 - 28
8 : Μέσοι όροι εβδομαδιαίων αποδοχών εργατών στα ορυχεία, μεταλλεία, λατομεία, αλυκές, βιομηχανία-βιοτεχνία, ηλεκτρισμό και ύδρευση, κατά φύλο και κλάδο οικονομικής δραστηριότητας	29 - 31
9 : Μέσοι όροι ωριαίων αποδοχών εργατών στα ορυχεία, μεταλλεία, λατομεία, αλυκές, βιομηχανία-βιοτεχνία, ηλεκτρισμό και ύδρευση, κατά φύλο και κλάδο οικονομικής δραστηριότητας ...	32
10: Μέσοι όροι εβδομαδιαίου χρόνου ^{εργασίας} εργατών στα ορυχεία, μεταλλεία, λατομεία, αλυκές, βιομηχανία - βιοτεχνία, ηλεκτρισμό και ύδρευση, κατά φύλο και κλάδο οικονομικής δραστηριότητας	33 - 35
11: Μέσο ημερομίσθιο εργατών στα ορυχεία, μεταλλεία, λατομεία, αλυκές, βιομηχανία - βιοτεχνία, ηλεκτρισμό και ύδρευση, κατά φύλο και κλάδο οικονομικής δραστηριότητας	36

Πίνακας :	Σελίδα
12 : Αριθμός απασχολουμένων στο χονδρικό εμπόριο	37
13 : Μέσοι όροι μηνιαίων αποδοχών και ημερών εργασίας υπαλλή- λων στο χονδρικό εμπόριο	38 - 40
14 : Μέσοι όροι μηνιαίων αποδοχών υπαλλήλων στο χονδρικό εμπό- ριο, κατά ΥΠΑ	41 - 42
15 : Αριθμός απασχολουμένων στο λιανικό εμπόριο, στις τράπεζες και ασφάλειες	43
16 : Μέσοι όροι μηνιαίων αποδοχών και ημερών εργασίας υπαλλή- λων στο λιανικό εμπόριο	44 - 45
17 : Μέσοι όροι μηνιαίων αποδοχών υπαλλήλων στο λιανικό εμπό- ριο, κατά ΥΠΑ	46 - 47
18 : Μέσοι όροι μηνιαίων αποδοχών υπαλλήλων στις τράπεζες - ασφάλειες, κατά ΥΠΑ	48
19 : Αδειες εργασίας αλλοδαπών κατά φύλο και χώρα υπηκοότητας..	49 - 50
20 : Αδειες εργασίας αλλοδαπών κατά κλάδο οικονομικής δραστη- ριότητας και ομάδες επαγγελματιών	51
— Κατανομή της χώρας κατά Υπηρεσίες Περιφερειακής ανάπτυξης	52



TABLE OF CONTENTS

	Page
General Remarks	7 - 8
Table 1 : Employment index in manufacturing	9
Table 2 : Indices of receipts in manufacturing	9
Table 3 : Number of persons engaged in manufacturing	10 - 12
Table 4 : Average receipts of employees and workers in mines quarries, salterns, manufacturing, electricity and water supply by Regional Development Offices	13
Table 5 : Average monthly receipts of employees in mines, quarries, salterns, manufacturing, electricity and water supply by Regional Development Offices.....	14 - 19
Table 6 : Average hourly receipts of workers in mines, quarries, salterns, manufacturing, electricity and water supply by Regional Development Offices	20 - 25
Table 7 : Average monthly receipts of employees in mines, quarries, salterns, manufacturing, electricity and water supply	26 - 28
Table 8 : Average weekly receipts of workers in mines,, quarries, salterns, manufacturing, electricity and water supply	29 - 31
Table 9 : Average hourly receipts of workers in mines, quarries, salterns, manufacturing, electricity and water supply	32
Table 10: Average working hours paid to workers per week in mines, quarries, salterns, manufacturing, electricity and water supply	33 - 35
Table 11: Average wages of workers in mines, quarries, salterns, manufacturing, electricity and water supply	36
Table 12: Number of persons engaged in wholesale trade	37
Table 13: Average monthly receipts of employees in wholesale trade	38 - 40
Table 14: Average monthly receipts of employees in wholesale trade by Regional Development Offices	41 - 42

	Page
Table 15 : Number of persons engaged in retail trade, banks and insurances	43
Table 16 : Average monthly receipts of employees in retail trade	44 - 45
Table 17: Average monthly receipts of employees in retail trade, dy Regional Development Offices	46 - 47
Table 18: Average monthly receipts of employees in banks and insurances	48
Table 19: Work Licenses issued to foreigners by sex and country of origin	49 - 50
Table 20: Work Licenses issued to foreigners by branch of economic activity and occupational groups	51
- Country's distribution by regional development offices	53



Γ Ε Ν Ι Κ Ε Σ Π Α Ρ Α Τ Η Ρ Η Σ Ε Ι Σ

1. Πίνακες 1 και 3 : Τα στοιχεία των πινάκων 1 και 3 προέρχονται από τη μηνιαία δειγματοληπτική έρευνα απασχολήσεως μισθωτών βιομηχανίας - βιοτεχνίας που διενεργείται από το έτος 1962, σε δείγμα 2.990 περίπου βιομηχανικών και βιοτεχνικών καταστημάτων.

Με την έρευνα αυτή καλύπτονται τα καταστήματα τα οποία, σύμφωνα με τις απογραφές καταστημάτων που η ΕΣΥΕ διενεργεί κάθε 5 χρόνια, είχαν μέση ετήσια απασχόληση 10 άτομα και πάνω.

Στον πίνακα 3 παρέχεται η εκτίμηση της απασχολήσεως, όπως προκύπτει από την παραπάνω δειγματοληπτική έρευνα. Από τον αριθμό αυτό των απασχολούμενων καταρτίζεται ο σχετικός δείκτης.

2. Πίνακες 2 και 4-11 : Τα στοιχεία των πινάκων αυτών προέρχονται :

- 1.- Από την τριμηνιαία δειγματοληπτική έρευνα αμοιβής εργασίας μισθωτών βιομηχανίας - βιοτεχνίας που διενεργείται από το έτος 1962, στο ίδιο δείγμα και την ίδια κάλυψη με την προαναφερόμενη μηνιαία έρευνα απασχολήσεως.

- 2.- Από την τριμηνιαία έρευνα αμοιβής εργασίας μισθωτών ορυχείων - μεταλλείων - λατομείων, που διενεργείται από το έτος 1977, σε δείγμα 280 περίπου καταστημάτων που έχουν μέση ετήσια απασχόληση 5 άτομα και πάνω.

- 3.- Από την τριμηνιαία έρευνα αμοιβής εργασίας στον ηλεκτρισμό, φωταέριο, ατμό και ύδρευση που διενεργείται από το Β' τρίμηνο 1989, σε δείγμα 144 (ηλεκτρισμό - φωταέριο) και 44 (ύδρευση) καταστημάτων που έχουν μέση ετήσια απασχόληση 10 άτομα και πάνω.

3. Πίνακες 12 - 14 : Τα στοιχεία προέρχονται από την τριμηνιαία δειγματοληπτική έρευνα αμοιβής εργασίας μισθωτών χονδρικού εμπορίου, που διενεργείται από το Β' τρίμηνο 1989 σε δείγμα 710 περίπου καταστημάτων που έχουν μέση ετήσια απασχόληση 3 άτομα και πάνω.

4. Πίνακες 15 - 17 : Τα στοιχεία προέρχονται από την τριμηνιαία δειγματοληπτική έρευνα αμοιβής εργασίας μισθωτών λιανικού εμπορίου, που διενεργείται από το Μάιο 1974 σε δείγμα 695 περίπου καταστημάτων, που έχουν μέση ετήσια απασχόληση 3 άτομα και πάνω.

5. Πίνακας 18 : Τα στοιχεία του πίνακα 18 προέρχονται από την έρευνα αμοιβής εργασίας στις τράπεζες και ασφάλειες (ερευνώμενα καταστήματα 1007), η οποία γίνεται κάθε Απρίλιο και Οκτώβριο, στις μεν τράπεζες με απασχόληση 10 άτομα και πάνω, στις δε ασφάλειες με απασχόληση 3 άτομα και πάνω.
6. Πίνακες 19 - 20 : Τα στοιχεία των πινάκων 19 και 20 προέρχονται από την επεξεργασία των αδειών εργασίας αλλοδαπών, που χορηγούνται από τις Υπηρεσίες του Υπουργείου Εργασίας και τα Κέντρα Αλλοδαπών.



GENERAL REMARKS

1. Table 1 and 3 : The data appearing in these tables derive from the monthly sample employment survey in manufacturing which has been conducted since 1962 on the basis of a sample of about 2990 industrial and handicraft establishments.

This survey covers the establishments which, according to the censuses conducted by the N.S.S.G. every five years, had an annual average employment of 10 persons and over.

Table 3 includes estimated employment, as this has resulted from the above sample survey. From the number of the persons employed, the related index is computed.

2. Tables 2 and 4 - 11 : The data in these tables derive :

1. From the quarterly sample pay - roll survey in manufacturing conducted - since 1962, on the same sample and with same coverage as the above mentioned monthly survey.
2. From the quarterly sample pay - roll survey in mines and quarries, on a sample of 280 establishments with an average annual employment of 5 persons and over. The survey has been conducted since 1977.
3. From the quarterly pay - roll survey in electricity, gas, steam and water supply, conducted since the 2nd quarter 1989, on a sample of 144 (electricity - gas) and 44 (water supply) establishments with an average annual employment of 10 persons and over.

3. Tables 12 - 14 : The data come from the quarterly sample survey on the monthly receipts of employees engaged in wholesale trade. This survey, which has been conducted since the 2nd quarter of 1989 is taken on the basis of a sample of about 710 establishments with an average annual employment of 3 persons and over.

4. Tables 15 - 17 : The data come from the quarterly sample survey on the receipts of employees engaged in retail trade. This survey, which has been conducted since May 1974, is taken on the basis of a sample of about 980 establishments and covers establishments which had an average annual employment of 3 persons and over at the previous census.

5. Table 18 : The data in table 18 come from the pay - roll survey in Banks and Insurances (No of surveyed establishments 1007). This survey is conducted in April and October every year in Banks employing 10 persons and over and in Insurances employing 3 persons and over.

6. Tables 19 - 20 : The data in tables 19 and 20, come from the elaboration of the working permits issued to foreigners working permits issued by the competent Services of the Ministry of Labour and the Foreigners' Centres.



Πίνακας 1: Δείκτης απασχολήσεως μισθωτών βιομηχανίας - βιοτεχνίας
 Περίοδος βάσεως : Νοέμβριος 1964 = 100.0

Μήνας	1991	1992	1993	1994	1995	1996
Ιανουάριος	145,6	137,7	129,0	123,0	121,8	123,7
Φεβρουάριος	144,7	137,2	129,4	122,8	121,8	123,6
Μάρτιος	145,2	137,8	129,5	122,8	122,4	123,8
Απρίλιος	144,6	137,4	128,7	123,4	122,5	123,2
Μάιος	145,2	139,1	131,0	125,8	124,1	125,4
Ιούνιος	147,7	140,9	132,2	128,5	129,1	128,5
Ιούλιος	149,7	143,3	133,2	131,6	132,2	129,3
Αύγουστος	151,2	144,2	135,4	133,2	133,4	132,4
Σεπτέμβριος	149,1	141,4	134,4	130,3	130,2	129,2
Οκτώβριος	146,0	138,1	129,6	128,2	129,1	126,1
Νοέμβριος	143,7	135,7	128,1	126,9	129,0	125,3
Δεκέμβριος	140,6	133,5	126,9	124,6	126,4	122,3
Μέσος Ετήσιος	146,1	138,9	130,6	126,8	126,8	126,1

Πίνακας 2: Δείκτες αποδοχών μισθωτών βιομηχανίας - βιοτεχνίας
 Περίοδος βάσεως : Δ'Τρίμηνο 1985 = 100,0

	ΜΗΝ. ΑΠΟΔΟΧΕΣ ΥΠΑΛΛΗΛΩΝ			ΩΡΙΑΙΕΣ ΑΠΟΔΟΧΕΣ ΕΡΓΑΤΩΝ		
	Συνόλου	Αρρένων	Θηλέων	Συνόλου	Αρρένων	Θηλέων
1993 : Α Τρίμηνο	295,4	294,3	322,9	280,1	278,1	282,8
Β >>	314,8	313,8	342,5	287,3	284,0	292,6
Γ >>	327,2	326,4	355,2	295,0	293,4	299,8
Δ >>	339,4	339,6	364,2	309,0	306,2	313,1
Μέσος Ετήσιος 1993	319,2	318,5	346,2	292,9	290,4	297,1
1994 : Α Τρίμηνο	331,1	333,5	358,1	317,5	315,9	318,3
Β >>	353,9	357,7	377,1	323,7	320,2	328,2
Γ >>	375,5	376,2	401,7	335,1	332,4	342,1
Δ >>	382,7	383,0	413,2	348,1	342,0	355,5
Μέσος Ετήσιος 1994	360,8	362,6	387,5	331,1	327,6	336,0
1995 : Α Τρίμηνο	388,5	387,2	427,0	357,9	352,2	363,0
Β >>	402,4	401,2	440,5	371,9	367,1	375,1
Γ >>	418,1	417,0	458,8	379,5	373,3	389,0
Δ >>	424,6	423,4	468,2	390,4	384,8	391,7
Μέσος Ετήσιος 1995	408,4	407,2	448,6	374,9	369,4	379,7
1996 : Α Τρίμηνο	429,9	427,7	477,2	395,2	388,1	398,3
Β >>	444,1	442,4	490,1	403,9	395,3	409,6
Γ >>	452,1	450,2	500,0	411,7	403,1	419,8
Δ >>	-	-	-	-	-	-

Πίνακας 3α: Αριθμός απασχολουμένων μισθωτών στα καταστήματα βιομηχανίας - βιοτεχνίας, με μέση ετήσια απασχόληση 10 άτομα και πάνω.

Μήνας Ιούλιος 1996

Κωδικός κλάδου	Κλάδος οικονομικής δραστηριότητας	Σύνολο	Υπάλληλοι		Εργάτες	
			Άρρενες	Θήλειες	Άρρενες	Θήλειες
2-3	Σύνολο	305723	98484	29632	108352	69255
20	Ειδών διατροφής	50530	16203	5126	15714	13487
21	Ποτών	10433	5752	1360	2428	893
22	Καπνού	11334	2212	715	2563	5844
23	Υφαντικών ειδών	30361	5661	2229	9216	13255
24	Ειδών ενδυμασίας και υποδήσεως ..	30187	1862	2304	6122	19899
25	Ξύλου και φελλού	5385	1321	337	3157	570
26	Επίπλων, ειδών επιπλώσεως	6500	1021	664	4253	562
27	Χάρτου	9266	4017	1004	3290	955
28	Εκτυπώσεων, εκδόσεων	10734	4642	2507	2425	1160
29	Δέρματος και γουναρικών	2361	303	294	980	784
30	Ελαστικών και πλαστικών ειδών ...	12133	2679	877	6401	2176
31	Χημικών προϊόντων	21961	10304	3984	4481	3192
32	Παραγώγων πετρελαίου - άνθρακα ..	5274	4195	521	519	39
33	Προϊόντων από μη μεταλλ. ορυκτά ..	18252	8121	1278	7832	1021
34	Βασικών μεταλλικών προϊόντων	8977	3545	411	4819	202
35	Προϊόντα από μέταλλο	17409	4941	1508	9067	1893
36	Μηχανών-συσκευών (μή ηλεκτρικών)	8444	3011	680	4593	160
37	Ηλεκτρικών ειδών	15338	5705	1710	6121	1802
38	Μεταφορικών μέσων	27765	12474	1816	13165	310
39	Λοιπών ειδών	3079	515	307	1206	1051



Πίνακας 3β: Αριθμός απασχολουμένων μισθωτών στα καταστήματα βιομηχανίας - βιοτεχνίας, με μέση ετήσια απασχόληση 10 άτομα και πάνω.

Μήνας Αύγουστος 1996

Κωδικός κλάδου	Κλάδος οικονομικής δραστηριότητας	Σύνολο	Υπάλληλοι		Εργάτες	
			Άρρενες	Θήλειες	Άρρενες	Θήλειες
2-3	Σύνολο	313148	98377	29690	109606	75475
20	Ειδών διατροφής	59754	16347	5337	17968	20102
21	Ποτών	10653	5886	1347	2495	925
22	Καπνού	11205	2188	719	2621	5677
23	Υφαντικών ειδών	29683	5594	2174	9141	12774
24	Ειδών ενδυμασίας και υποδήσεως ..	30674	1907	2272	6082	20413
25	Ξύλου και φελλού	5420	1322	334	3181	583
26	Επίπλων, ειδών επιπλώσεως	6861	1043	678	4638	502
27	Χάρτου	9241	4015	996	3271	959
28	Εκτυπώσεων, εκδόσεων	10746	4662	2518	2422	1144
29	Δέρματος και γουναρικών	2357	303	296	966	792
30	Ελαστικών και πλαστικών ειδών ...	11787	2683	868	6040	2196
31	Χημικών προϊόντων	21681	10256	3978	4376	3071
32	Παραγώγων πετρελαίου - άνθρακα ..	5291	4172	542	538	39
33	Προϊόντων από μη μεταλλ. ορυκτά ..	18250	8163	1280	7802	1005
34	Βασικών μεταλλικών προϊόντων	8914	3541	413	4761	199
35	Προϊόντα από μέταλλο	17146	4938	1505	8987	1816
36	Μηχανών-συσκευών (μή ηλεκτρικών)	8163	2851	633	4517	162
37	Ηλεκτρικών ειδών	15033	5650	1699	5884	1800
38	Μεταφορικών μέσων	27172	12350	1792	12732	298
39	Λοιπών ειδών	3017	506	309	1184	1018



Πίνακας 3γ: Αριθμός απασχολουμένων μισθωτών στα καταστήματα βιομηχανίας - βιοτεχνίας, με μέση ετήσια απασχόληση 10 άτομα και πάνω.

Μήνας Σεπτέμβριος 1996

Κωδικός κλάδου	Κλάδος οικονομικής δραστηριότητας	Σύνολο	Υπάλληλοι		Εργάτες	
			Άρρενες	Θήλειες	Άρρενες	Θήλειες
2-3	Σύνολο	305667	97964	29623	108312	69768
20	Ειδών διατροφής	54273	16077	5362	16769	16065
21	Ποτών	10370	5731	1337	2358	944
22	Καπνού	9073	2185	711	2241	3936
23	Υφαντικών ειδών	30048	5677	2180	9259	12932
24	Ειδών ενδυμασίας και υποδήσεως ..	30374	1880	2273	6131	20090
25	Ξύλου και φελλού	5371	1327	330	3162	552
26	Επίπλων, ειδών επιπλώσεως	6783	1002	683	4606	492
27	Χάρτου	9177	3996	1003	3233	945
28	Εκτυπώσεων, εκδόσεων	10701	4636	2528	2384	1153
29	Δέρματος και γουναρικών	2365	305	299	979	782
30	Ελαστικών και πλαστικών ειδών ...	12123	2750	892	6179	2302
31	Χημικών προϊόντων	21733	10244	3939	4340	3210
32	Παραγωγών πετρελαίου - άνθρακα ..	5187	4116	527	505	39
33	Προϊόντων από μη μεταλλ. ορυκτά ..	18335	8158	1268	7906	1003
34	Βασικών μεταλλικών προϊόντων	8840	3527	475	4711	197
35	Προϊόντα από μέταλλο	17127	4807	1471	9063	1786
36	Μηχανών-συσκευών (μή ηλεκτρικών)	8413	3010	630	4607	166
37	Ηλεκτρικών ειδών	15193	5766	1688	5933	1806
38	Μεταφορικών μέσων	27116	12255	1796	12757	308
39	Λοιπών ειδών	3065	515	301	1189	1060



Πίνακας 4: Μέσοι όροι αποδοχών υπαλλήλων και εργατών στα ορυχεία μεταλλεία, λατομεία, αλυκές, στα καταστήματα βιομηχανίας - βιοτεχνίας, ηλεκτρισμού και υδρεύσεως με απασχόληση 5 και 10 άτομα και άνω, αντίστοιχα, κατά Υπηρεσία Περιφερειακής Αναπτύξεως.

Γ' τρίμηνο 1996

Υπηρεσία Περιφερειακής Αναπτύξεως	Μηνιαίες αποδοχές υπαλλήλων			Ωριαίες αποδοχές εργατών		
	Σύνολο	Άρρενες	Θήλειες	Σύνολο	Άρρενες	Θήλειες
Σύνολο χώρας	371315	400559	280146	1407,9	1536,3	1202,6
1n	380403	405197	268184	1174,5	1271,9	1088,4
2n	353484	379952	254455	1276,2	1385,8	1164,3
3n	398484	418022	271912	2161,3	2217,9	1103,5
4n	334601	351934	246601	1221,3	1258,5	1167,5
5n	357078	373795	265884	1437,5	1541,4	1226,6
6n	357652	375024	246057	1468,4	1529,7	1121,5
7n	353855	371250	271265	1311,3	1370,3	1234,4
8n	418444	435601	299232	1599,3	1760,4	1254,3
9n	368432	404088	287607	1437,3	1531,7	1260,5
10n	390891	417469	258114	1488,1	1656,5	1162,1
11n	370812	387600	256336	1200,3	1223,3	1134,2
12n	374521	391876	249164	1500,9	1564,3	1010,5
13n	352982	376502	261398	1341,4	1400,6	1111,2



Πίνακας 5: Μέσοι όροι μηνιαίων αποδοχών υπαλλήλων στα ορυχεία, μεταλλεία, λατομεία, αλυκές, στα καταστήματα βιομηχανίας - βιοτεχνίας, ηλεκτρισμού και υδρεύσεως κατά κλάδο και Υπηρεσία Περιφερειακής Αναπτύξεως.

Γ' τρίμηνο 1996

Κλάδος	Υ. Π. Α						
	ΣΥΝ.ΧΩΡΑΣ	1 ^η	2 ^η	3 ^η	4 ^η	5 ^η	6 ^η
ΑΜΦΟΤΕΡΩΝ ΤΩΝ ΦΥΛΩΝ							
Γεν.Σύνολο	371315	380403	353484	398484	334601	357078	357652
Σύνολο 1	362726	379808	367145	329392	358871	306242	346313
11 ...	354200	-	-	349711	-	-	-
12 ...	429158	365594	-	-	-	-	-
13 ...	592524	721180	-	-	-	-	-
14 ...	317417	254547	315481	216149	181471	306242	346313
15 ...	345575	387152	382538	202177	377545	-	-
16 ...	437474	440761	401507	-	-	-	-
Σύνολο 2-3	368075	372731	348028	347766	288897	352586	250994
20 ...	346148	380783	316289	258422	295958	369233	288625
21 ...	376632	251397	417800	340526	253083	322247	215303
22 ...	358813	351453	294824	-	-	-	-
23 ...	308636	325778	342155	274414	359495	288746	-
24 ...	249901	237178	247016	162546	275808	243588	-
25 ...	351596	405427	317578	220298	230633	278295	-
26 ...	256941	184818	219226	-	192592	262434	-
27 ...	337387	336723	333933	-	-	371636	-
28 ...	391914	-	350094	-	-	268788	-
29 ...	309046	-	216352	189443	-	-	-
30 ...	291930	256038	337116	-	-	350826	-
31 ...	419923	534056	503108	361654	272023	381494	201625
32 ...	462556	538153	391354	487280	-	206332	-
33 ...	394450	328114	341025	365312	272368	409570	242300
34 ...	490351	298973	471813	-	-	354729	-
35 ...	375464	250216	355909	194778	311828	297920	-
36 ...	334305	460814	304922	369435	282724	385036	-
37 ...	396183	326799	316306	-	-	351245	-
38 ...	368765	478261	357157	279811	194961	212860	-
39 ...	296067	208820	202362	-	-	268887	-
Σύνολο 4	388590	417155	410918	423952	420465	383027	411005
41 ...	392815	450539	438325	431587	425889	395169	411005
42 ...	366258	273603	241011	263215	313575	355000	-

Γ' τρίμηνο 1996

Κλάδος	Υ. Π. Α.						
	7 ^η	8 ^η	9 ^η	10 ^η	11 ^η	12 ^η	13 ^η
<u>ΑΜΦΟΤΕΡΩΝ ΤΩΝ ΦΥΛΩΝ</u>							
Γεν. Σύνολο	353855	418444	368432	390891	370812	374521	352982
Σύνολο 1	378182	391913	376157	307892	289717	309757	300147
11 ...	-	-	484820	344020	-	-	-
12 ...	-	431441	424516	-	-	-	-
13 ...	-	-	550710	-	-	-	-
14 ...	370026	287978	393143	281006	289788	295056	300147
15 ...	-	446941	298810	-	-	399949	-
16 ...	426043	-	473669	-	281927	-	-
Σύνολο 2-3	344320	427683	368907	387615	288175	345981	302642
20 ...	350057	348642	370591	285508	282339	299979	302328
21 ...	360862	311664	411493	340978	316926	265409	301401
22 ...	296236	389185	386492	531256	-	-	-
23 ...	330925	289462	286481	344563	263482	197089	284729
24 ...	256938	223661	252069	254493	-	300830	203704
25 ...	364966	450135	335967	303304	-	-	165626
26 ...	-	459489	270879	207394	223156	185278	191321
27 ...	388766	351848	334398	362017	-	-	287318
28 ...	207567	-	401835	173899	-	162133	193038
29 ...	347840	-	338662	-	151199	-	-
30 ...	267331	461309	255191	211312	-	-	368591
31 ...	213307	442949	404340	-	215046	-	398975
32 ...	288715	350415	460086	516834	-	-	349156
33 ...	377469	449138	417077	262951	234656	374273	334852
34 ...	-	539810	426689	-	-	-	-
35 ...	351017	397157	379914	443077	216864	139568	190948
36 ...	399460	439527	305868	375639	265781	309798	165226
37 ...	305535	402615	407166	409687	-	-	-
38 ...	306703	416465	354724	423113	-	432069	222021
39 ...	212265	372208	262745	373816	-	-	-
Σύνολο 4	389245	361629	364450	404851	420216	408841	428341
41 ...	394767	371323	354167	415698	428938	409144	427028
42 ...	323305	335033	402619	325817	265648	270535	439874

Γ' τρίμηνο 1996

Κλάδος	Υ. Π. Α						
	ΣΥΝ. ΧΩΡΑΣ	1 ^η	2 ^η	3 ^η	4 ^η	5 ^η	6 ^η
<u>APPENES</u>							
Γεν. Σύνολο	400559	405197	379952	418022	351934	373795	375024
Σύνολο 1	377445	387329	377297	373621	369341	310094	349809
11 ...	440100	-	-	430720	-	-	-
12 ...	441508	365594	-	-	-	-	-
13 ...	644192	814948	-	-	-	-	-
14 ...	325543	260490	329342	221908	182208	310094	349809
15 ...	359336	398794	390964	202177	383203	-	-
16 ...	471198	505587	401507	-	-	-	-
Σύνολο 2-3	396063	399836	374916	369865	302574	369848	263612
20 ...	370220	404148	335038	269844	306875	384653	306196
21 ...	394796	257351	435643	393223	256977	335956	313845
22 ...	376396	368180	313624	-	-	-	-
23 ...	329706	339480	374031	-	422565	302091	-
24 ...	273420	309868	252447	-	286250	237988	-
25 ...	375591	469209	334104	209924	243583	296841	-
26 ...	314571	190973	290293	-	230948	287728	-
27 ...	355345	346368	355945	-	-	389687	-
28 ...	417699	-	370235	-	-	275650	-
29 ...	386838	-	245223	189280	-	-	-
30 ...	317186	264248	361964	-	-	375865	-
31 ...	460862	550929	532872	363635	282422	408946	201625
32 ...	479325	548229	400316	488195	-	221285	-
33 ...	410725	343908	359465	393243	286641	420533	244389
34 ...	511498	321463	482301	-	-	373023	-
35 ...	407527	250324	381428	192389	328556	319105	-
36 ...	366084	473539	323311	376297	284757	396719	-
37 ...	426827	333489	342912	-	-	378225	-
38 ...	381491	506148	369096	276942	194961	221393	-
39 ...	344960	203672	241407	-	-	304185	-
Σύνολο 4	427125	433977	433891	433255	437980	401062	426923
41 ...	435550	470501	462240	440710	442324	418634	426923
42 ...	379851	274780	242290	263958	335890	359713	-

Γ' τρίμηνο 1996

Κλάδος	Υ. Π. Α						
	7 ^η	8 ^η	9 ^η	10 ^η	11 ^η	12 ^η	13 ^η
<u>APPENΔΞ</u>							
Γεν. Σύνολο	371250	435601	404088	417469	387600	391876	376502
Σύνολο 1	387455	396060	399488	321950	290953	324133	305449
11 ...	-	-	538510	465481	-	-	-
12 ...	-	435009	503006	-	-	-	-
13 ...	-	-	586489	-	-	-	-
14 ...	380375	291799	409068	283157	291038	308486	305449
15 ...	-	500141	307305	-	-	404545	-
16 ...	427378	-	635930	-	281927	-	-
Σύνολο 2-3	359803	446327	400314	418142	296942	366788	323902
20 ...	367304	377971	401261	315882	291858	312419	320584
21 ...	377761	328775	433231	360207	331127	271511	314555
22 ...	307809	401882	403083	585958	-	-	-
23 ...	338243	308520	300179	360365	265804	243859	331862
24 ...	305755	216989	278347	288245	-	303654	215407
25 ...	374007	466531	358713	332889	-	-	172890
26 ...	-	536892	320860	159120	223156	181454	191722
27 ...	394994	363063	354728	383986	-	-	303903
28 ...	218677	-	427038	205820	-	189517	219477
29 ...	364520	-	401427	-	-	-	-
30 ...	276800	479899	271507	259834	-	-	386460
31 ...	212564	468391	446354	-	215046	-	398975
32 ...	297624	350415	479898	533561	-	-	426224
33 ...	389808	465485	439156	271348	240605	391067	339151
34 ...	-	555976	461187	-	-	-	-
35 ...	364564	410673	418645	462443	251456	130000	199012
36 ...	423724	455577	349158	395558	265781	326743	205918
37 ...	309774	427152	442345	437430	-	-	-
38 ...	317059	421533	368824	423113	-	453058	252231
39 ...	213274	408053	305281	406938	-	-	-
Σύνολο 4	418400	379754	432298	421936	440922	421429	447213
41 ...	424503	394643	431321	433564	450756	421790	443899
42 ...	330103	341445	435608	333987	267295	270535	491833

Πίνακας 5 (συνέχεια)

Γ' τρίμηνο 1996

Κλάδος	Υ. Π. Α						
	ΣΥΝ. ΧΩΡΑΣ	1 ^η	2 ^η	3 ^η	4 ^η	5 ^η	6 ^η
		<u>ΘΗΛΕΙΣ</u>					
Γεν. Σύνολο	280146	268184	254455	271912	246601	265884	246057
Σύνολο 1	297417	341709	246682	284677	335515	155241	150566
11 ...	290318	-	-	288267	-	-	-
12 ...	344331	-	-	-	-	-	-
13 ...	451344	434013	-	-	-	-	-
14 ...	236862	169858	203962	165750	180733	155241	150566
15 ...	291137	360958	267567	-	363657	-	-
16 ...	268851	311109	-	-	-	-	-
Σύνολο 2-3	282432	261628	254540	225929	228701	263717	210096
20 ...	275048	279832	251989	212735	245562	319354	233715
21 ...	305644	209120	307602	199998	232547	276283	160557
22 ...	305651	298623	239378	-	-	-	-
23 ...	256787	296805	258415	274414	208127	231539	-
24 ...	230659	205290	242113	162546	223600	282789	-
25 ...	259372	234224	233509	230672	204735	210294	-
26 ...	189557	175585	166179	-	154237	199199	-
27 ...	271396	256556	245544	-	-	259316	-
28 ...	341872	-	307486	-	-	258053	-
29 ...	217070	-	207970	189451	-	-	-
30 ...	228697	233916	243158	-	-	260872	-
31 ...	322702	354167	344566	321519	265523	293780	-
32 ...	325356	414920	267868	433333	-	176427	-
33 ...	298221	224493	245866	246884	187223	266919	231505
34 ...	329453	216511	326504	-	-	231439	-
35 ...	272395	250076	252990	200351	238544	229068	-
36 ...	246051	189335	214998	200632	264430	240857	-
37 ...	303275	159550	241614	-	-	248948	-
38 ...	282968	199384	272074	304200	-	183157	-
39 ...	226926	217057	192601	-	-	223503	-
Σύνολο 4	266074	286550	254958	281367	282539	278320	285310
41 ...	251499	292028	260007	283779	286848	253383	285310
42 ...	330723	265271	235603	258099	246630	329945	-

Γ' τρίμηνο 1996

Κλάδος	Υ. Π. Α						
	7 ^η	8 ^η	9 ^η	10 ^η	11 ^η	12 ^η	13 ^η
	<u>ΘΗΡΕΙΞ</u>						
Γεν. Σύνολο	271265	299232	287607	258114	256336	249164	261398
Σύνολο 1	277447	320233	315015	284296	222950	235869	244233
11 ...	-	-	377439	288811	-	-	-
12 ...	-	357091	339200	-	-	-	-
13 ...	-	-	456385	-	-	-	-
14 ...	264991	219873	276985	267739	222950	235902	244233
15 ...	-	358274	279790	-	-	234473	-
16 ...	402013	-	230279	-	-	-	-
Σύνολο 2-3	271237	304313	292543	248349	253108	236498	243046
20 ...	290891	262932	292326	215127	253454	216212	262508
21 ...	281739	232878	345833	264728	268075	242388	265228
22 ...	238372	317235	338354	401536	-	-	-
23 ...	306484	243604	257856	230790	191528	171106	211083
24 ...	224393	232002	230620	210615	-	296593	200779
25 ...	325415	321992	289154	221945	-	-	153174
26 ...	-	211801	203832	255667	-	196751	190518
27 ...	351399	267734	277072	250796	-	-	225125
28 ...	181459	-	352113	137989	-	153005	181021
29 ...	274864	-	228825	-	151199	-	-
30 ...	212883	287236	223043	155857	-	-	284352
31 ...	220733	333759	321172	-	-	-	-
32 ...	190707	-	338635	304882	-	-	156487
33 ...	231081	300397	339685	182628	139476	262092	275884
34 ...	-	372125	308732	-	-	-	-
35 ...	289392	286191	274369	309005	199568	144352	171363
36 ...	246743	279024	251653	256120	-	140346	144880
37 ...	244300	265148	312494	271700	-	-	-
38 ...	245718	370263	268500	-	-	254472	171669
39 ...	208229	260192	221688	254732	-	-	-
Σύνολο 4	270579	251021	262915	281680	259676	272436	310582
41 ...	264846	244926	244249	282043	260070	272436	285387
42 ...	309400	277140	343071	279603	252471	-	367132

Πίνακας 6: Μέσος όρος ωριαίων αποδοχών εργατών στα ορυχεία, μεταλλεία, λατομεία, αλυκές, στα καταστήματα βιομηχανίας - βιοτεχνίας, ηλεκτρισμού και υδρεύσεως κατά κλάδο και Υπηρεσία Περιφερειακής Αναπτύξεως.

Γ' τρίμηνο 1996

Κλάδος	Υ. Π. Α						
	ΣΥΝ. ΧΩΡΑΣ	1 ^η	2 ^η	3 ^η	4 ^η	5 ^η	6 ^η
<u>ΑΜΦΟΤΕΡΩΝ ΤΩΝ ΦΥΛΩΝ</u>							
Γεν. Σύνολο	1407,9	1174,5	1276,2	2161,3	1221,3	1437,5	1468,4
Σύνολο 1	2163,0	1453,0	1779,7	2423,8	1585,2	1240,5	1755,0
11 ...	2493,2	-	-	2472,6	-	-	-
12 ...	2053,6	1632,6	-	1053,6	-	-	-
13 ...	2645,2	3059,0	-	-	-	-	-
14 ...	1418,0	1262,9	1712,9	1167,4	1379,6	1240,5	1755,0
15 ...	1779,4	1701,3	1809,7	1452,3	1799,3	-	-
16 ...	1480,6	1340,5	1792,7	-	-	-	-
Σύνολο 2-3	1364,1	1162,0	1266,4	1213,6	1211,6	1442,8	1349,2
20 ...	1243,6	1100,1	1132,6	1071,9	1234,3	1543,9	1178,5
21 ...	1538,8	1062,9	1432,3	1085,5	990,9	1353,3	1091,2
22 ...	1403,4	1357,8	1383,3	-	-	-	-
23 ...	1326,4	1233,0	1361,6	-	1461,1	1298,0	-
24 ...	1119,1	1046,5	1102,8	1061,7	993,0	1088,1	-
25 ...	1353,6	1404,1	1279,2	1078,8	1059,3	1253,0	-
26 ...	1298,7	1231,6	1274,6	-	1141,0	1299,2	-
27 ...	1290,9	1319,0	1357,7	-	-	1404,8	-
28 ...	1439,7	-	1327,2	-	-	1753,0	-
29 ...	1307,9	-	1071,4	1141,8	-	-	-
30 ...	1310,5	1148,6	1279,1	-	1201,0	1324,0	-
31 ...	1363,1	995,1	1377,5	1364,0	1196,0	1190,3	863,0
32 ...	1634,4	-	1598,1	1492,2	1709,3	981,5	-
33 ...	1526,8	1295,6	1360,9	1377,9	1181,5	1527,3	1209,5
34 ...	1927,0	1138,9	1770,3	-	-	1593,5	-
35 ...	1428,0	1083,3	1325,7	1072,5	1139,4	1379,4	-
36 ...	1377,3	1760,8	1463,6	1068,5	1566,2	1498,4	-
37 ...	1436,1	1003,7	1210,5	-	-	1473,0	-
38 ...	1812,5	1272,7	1808,8	1394,3	1136,3	1747,1	-
39 ...	1174,5	998,5	1104,1	-	988,6	1254,5	1683,5
Σύνολο 4	1736,9	1653,7	1291,3	961,1	1448,0	1278,5	2049,6
41 ...	2202,6	-	-	-	-	-	-
42 ...	1684,9	1653,7	1291,3	961,1	1448,0	1278,5	2049,6

Πίνακας 6 (συνέχεια)

Γ' τρίμηνο 1996

Κλάδος	V. Π. Α						
	7 ^η	8 ^η	9 ^η	10 ^η	11 ^η	12 ^η	13 ^η
<u>ΑΜΦΟΤΕΡΩΝ ΤΩΝ ΦΥΛΩΝ</u>							
Γεν.Σύνολο	1311,3	1599,3	1437,3	1488,1	1200,3	1500,9	1341,4
Σύνολο 1	1323,0	1910,2	1626,0	2342,0	1418,1	1404,8	1525,2
11 ...	-	-	-	2581,5	-	-	-
12 ...	-	2110,1	1464,5	-	-	-	-
13 ...	-	-	2191,6	-	-	-	-
14 ...	1421,9	1524,6	1557,1	1281,6	1424,9	1344,2	1525,2
15 ...	-	1448,0	993,0	-	-	1762,5	-
16 ...	1140,2	-	752,3	-	1391,5	-	-
Σύνολο 2-3	1300,7	1586,7	1430,5	1258,6	1163,9	1523,5	1265,5
20 ...	1259,2	1182,2	1391,7	1146,8	1146,4	1195,4	1231,4
21 ...	1226,6	1021,3	2114,2	1228,8	1216,5	1183,8	1328,5
22 ...	1434,2	1333,4	1492,0	1715,9	-	-	-
23 ...	1314,9	1250,3	1322,7	1262,8	1142,1	1088,1	1130,9
24 ...	1096,5	980,3	1184,2	1097,3	1002,7	943,1	1220,1
25 ...	1556,5	1643,8	1256,9	1294,9	1186,4	-	969,9
26 ...	1226,6	1338,5	1333,2	1321,0	1061,6	849,2	1221,4
27 ...	1331,7	1228,4	1257,9	1507,7	-	-	1196,7
28 ...	1312,5	1056,6	1471,8	1258,2	-	950,1	1249,7
29 ...	1492,4	-	1443,3	-	1017,0	-	-
30 ...	1234,6	1423,2	1318,1	1217,3	-	-	1494,7
31 ...	1099,4	1505,5	1376,0	-	-	-	-
32 ...	1798,8	1240,5	1750,4	1290,0	-	-	1411,4
33 ...	1279,6	1928,0	1610,5	1231,8	1081,0	1510,5	1352,8
34 ...	-	2262,5	1727,7	-	-	-	-
35 ...	1560,0	1514,7	1456,7	1425,3	1059,9	877,7	1148,6
36 ...	1571,2	1596,4	1334,3	1382,7	-	-	1430,9
37 ...	1224,5	1557,0	1467,2	1451,0	-	-	1116,2
38 ...	1254,9	2151,2	1815,3	1945,9	-	1778,3	1539,4
39 ...	1094,5	1243,0	1205,9	1044,1	-	-	-
Σύνολο 4	1750,8	2093,3	2065,5	1531,6	1083,5	1408,5	1841,1
41 ...	-	-	2202,6	-	-	-	-
42 ...	1750,8	2093,3	2019,9	1531,6	1083,5	1408,5	1841,1

Πίνακας 6 (συνέχεια)

Γ' τρίμηνο 1996

Κλάδος	ΣΥΝ. ΧΩΡΑΣ		Υ.		Π.		Α	
	1 ^η	2 ^η	3 ^η	4 ^η	5 ^η	6 ^η		
<u>ΑΡΡΕΝΕΣ</u>								
Γεν. Σύνολο	1536,3	1271,9	1385,8	2217,9	1258,5	1541,4	1529,7	
Σύνολο 1	2180,3	1452,2	1843,8	2424,4	1660,5	1244,9	1755,0	
11 ...	2493,7	-	-	2473,1	-	-	-	
12 ...	2113,4	1632,6	-	1053,6	-	-	-	
13 ...	2923,1	3174,4	-	-	-	-	-	
14 ...	1422,1	1262,9	1737,3	1167,4	1379,6	1244,9	1755,0	
15 ...	1865,6	1789,2	1907,9	1452,3	2012,1	-	-	
16 ...	1498,1	1340,5	1792,7	-	-	-	-	
Σύνολο 2-3	1475,6	1253,7	1371,0	1248,2	1242,1	1553,7	1407,7	
20 ...	1350,7	1192,6	1233,6	1108,0	1296,4	1792,8	1213,1	
21 ...	1624,3	1095,8	1443,6	1100,4	991,2	1404,6	1152,9	
22 ...	1371,9	1470,9	1256,9	-	-	-	-	
23 ...	1393,9	1428,5	1529,3	-	1489,8	1295,8	-	
24 ...	1240,4	1131,9	1195,1	1061,7	969,1	1134,5	-	
25 ...	1361,9	1419,0	1305,2	1072,2	1073,5	1256,4	-	
26 ...	1313,3	1236,0	1304,4	-	1119,5	1305,1	-	
27 ...	1338,1	1341,8	1365,4	-	-	1382,0	-	
28 ...	1523,7	-	1362,1	-	-	1852,5	-	
29 ...	1427,1	-	1323,8	1164,3	-	-	-	
30 ...	1342,8	1151,0	1314,7	-	1231,2	1392,1	-	
31 ...	1458,9	997,9	1434,0	1382,4	1336,4	1157,1	863,0	
32 ...	1660,5	-	1639,2	1492,2	1709,3	981,5	-	
33 ...	1553,4	1298,2	1376,9	1375,6	1186,1	1546,5	1209,5	
34 ...	1948,6	1136,7	1815,2	-	-	1611,8	-	
35 ...	1449,5	1085,8	1344,9	1083,2	1143,9	1394,7	-	
36 ...	1392,6	1829,1	1469,1	1071,3	1566,2	1503,0	-	
37 ...	1472,1	1024,6	1162,4	-	-	1464,6	-	
38 ...	1824,4	1272,7	1814,8	1381,4	1136,3	1757,8	-	
39 ...	1259,6	992,4	1150,5	-	988,6	1284,7	1691,7	
Σύνολο 4	1747,3	1715,9	1306,4	961,1	1448,0	1275,3	2049,6	
41 ...	2228,6	-	-	-	-	-	-	
42 ...	1693,8	1715,9	1306,4	961,1	1448,0	1275,3	2049,6	

Πίνακας 6 (συνέχεια)

Γ' τρίμηνο 1996

Κλάδος	Υ. Π. Α.						
	7 ^η	8 ^η	9 ^η	10 ^η	11 ^η	12 ^η	13 ^η
<u>APPENDEΞ</u>							
Γεν. Σύνολο	1370,3	1760,4	1531,7	1656,5	1223,3	1564,3	1400,6
Σύνολο 1	1363,2	1932,7	1654,9	2342,0	1418,1	1404,6	1525,2
11 ...	-	-	-	2581,5	-	-	-
12 ...	-	2153,3	1769,5	-	-	-	-
13 ...	-	-	2533,9	-	-	-	-
14 ...	1476,0	1524,6	1566,2	1281,6	1424,9	1344,2	1525,2
15 ...	-	-	1340,8	-	-	1769,6	-
16 ...	1142,1	-	-	-	1391,5	-	-
Σύνολο 2-3	1354,1	1750,0	1523,3	1333,6	1177,1	1608,1	1316,5
20 ...	1302,9	1261,9	1434,8	1199,6	1173,2	1250,8	1356,4
21 ...	1248,0	1056,8	2227,5	1189,8	1236,4	1213,0	1334,1
22 ...	1542,0	1362,5	1428,8	1811,4	-	-	-
23 ...	1263,8	1277,7	1328,4	1264,8	1120,7	1287,4	1158,5
24 ...	1182,1	940,0	1291,3	1192,9	1032,4	1121,6	1323,6
25 ...	1599,7	1648,1	1266,2	1261,8	1190,6	-	974,0
26 ...	1226,6	1349,5	1339,1	1321,0	1055,6	850,9	1226,0
27 ...	1308,5	1213,3	1336,1	1509,4	-	-	1207,5
28 ...	1343,0	1088,3	1569,8	1338,3	-	984,0	1288,8
29 ...	1486,9	-	1585,2	-	1017,0	-	-
30 ...	1253,0	1487,6	1361,0	1310,7	-	-	1508,9
31 ...	1102,6	1647,1	1500,0	-	-	-	-
32 ...	1798,8	1250,9	1789,2	1290,0	-	-	1411,4
33 ...	1318,1	1998,7	1648,7	1233,0	1081,0	1580,9	1379,6
34 ...	-	2279,2	1741,6	-	-	-	-
35 ...	1587,6	1525,6	1486,2	1438,0	1109,4	877,7	1152,0
36 ...	1574,3	1612,4	1350,6	1383,0	-	-	1430,9
37 ...	1225,9	1654,9	1519,7	1471,6	-	-	1116,2
38 ...	1248,8	2156,5	1830,0	1947,8	-	1779,3	1539,4
39 ...	1161,6	1269,3	1306,3	1011,5	-	-	-
Σύνολο 4	1750,8	2093,3	2077,5	1531,6	1083,5	1408,5	1844,3
41 ...	-	-	2228,6	-	-	-	-
42 ...	1750,8	2093,3	2027,5	1531,6	1083,5	1408,5	1844,3

Πίνακας 6 (συνέχεια)

Γ' τρίμηνο 1996

Κλάδος	V. Π. A						
	ΣΥΝ. ΧΩΡΑΣ	1 ^η	2 ^η	3 ^η	4 ^η	5 ^η	6 ^η
		<u>ΘΗΛΕΙΣ</u>					
Γεν. Σύνολο	1202,6	1088,4	1164,3	1103,5	1167,5	1226,6	1121,5
Σύνολο 1	1284,1	1498,6	1303,3	1228,2	743,2	837,0	-
11 ...	1228,2	-	-	1228,2	-	-	-
12 ...	1296,2	-	-	-	-	-	-
13 ...	1506,5	1424,3	-	-	-	-	-
14 ...	1000,7	-	1044,8	-	-	837,0	-
15 ...	1313,5	1543,2	1328,4	-	743,2	-	-
16 ...	1068,9	-	-	-	-	-	-
Σύνολο 2-3	1202,3	1088,0	1163,8	1102,7	1169,4	1226,3	1121,5
20 ...	1144,4	996,8	1054,4	961,5	1162,8	1228,4	1143,7
21 ...	1281,2	981,2	1401,5	1073,3	990,4	1227,2	1053,4
22 ...	1422,4	1305,1	1455,0	-	-	-	-
23 ...	1288,2	1141,4	1265,1	-	1439,5	1300,0	-
24 ...	1081,6	1035,3	1080,2	-	994,3	1077,4	-
25 ...	1309,2	1153,5	1186,5	1118,2	846,9	1216,2	-
26 ...	1105,7	1137,5	1025,7	-	1277,8	1182,7	-
27 ...	1151,8	1104,7	1297,5	-	-	1513,9	-
28 ...	1249,0	-	1167,8	-	-	1282,3	-
29 ...	1116,8	-	920,5	1112,2	-	-	-
30 ...	1262,9	1073,0	1194,4	-	1155,4	1162,2	-
31 ...	1258,2	958,7	1206,5	1021,4	1098,5	1207,3	-
32 ...	1276,3	-	1208,6	-	-	-	-
33 ...	1290,0	1176,6	1197,5	1693,1	1142,7	1227,3	-
34 ...	1361,6	1276,0	1342,1	-	-	1259,8	-
35 ...	1328,0	1046,1	1150,4	1024,5	1113,1	1119,4	-
36 ...	1166,1	1209,5	1152,3	984,0	-	1246,4	-
37 ...	1325,4	962,6	1353,5	-	-	1579,7	-
38 ...	1242,2	-	1370,5	1575,0	-	1043,8	-
39 ...	1064,8	1009,7	1048,6	-	-	1192,8	1400,1
Σύνολο 4	1357,5	914,0	944,2	-	-	1328,2	-
41 ...	1436,2	-	-	-	-	-	-
42 ...	1346,3	914,0	944,2	-	-	1328,2	-

Πίνακας 6 (συνέχεια)

Γ' τρίμηνο 1996

Κλάδος	Υ. Π. Α						
	7 ^Υ	8 ^Υ	9 ^Υ	10 ^Υ	11 ^Υ	12 ^Υ	13 ^Υ
	<u>ΘΗΛΕΙΣ</u>						
Γεν.Σύνολο	1234,4	1254,3	1260,5	1162,1	1134,2	1010,5	1111,2
Σύνολο 1	1053,1	1270,7	1333,8	-	-	1474,2	-
11 ...	-	-	-	-	-	-	-
12 ...	-	1258,7	1351,3	-	-	-	-
13 ...	-	-	1524,0	-	-	-	-
14 ...	991,9	-	938,4	-	-	-	-
15 ...	-	1448,0	645,3	-	-	1474,2	-
16 ...	1130,4	-	752,3	-	-	-	-
Σύνολο 2-3	1235,1	1254,3	1260,1	1162,1	1134,2	1008,0	1111,0
20 ...	1222,0	1144,2	1341,4	1093,0	1051,0	1000,1	1017,3
21 ...	1158,2	1001,0	1532,7	1296,8	1168,5	1100,3	1310,5
22 ...	1391,4	1292,1	1575,6	1615,1	-	-	-
23 ...	1348,6	1223,7	1320,0	1261,7	1160,1	1046,6	1088,5
24 ...	1085,4	993,7	1121,5	1088,7	997,7	915,6	1146,1
25 ...	1103,2	1626,6	1185,2	1406,4	1035,8	-	877,0
26 ...	-	1295,7	1175,8	-	1109,3	817,5	1022,9
27 ...	1361,5	1272,9	1093,2	1454,4	-	-	1158,6
28 ...	1201,9	1007,6	1264,7	1098,0	-	880,5	1181,6
29 ...	1514,5	-	1156,9	-	-	-	-
30 ...	1177,5	1321,3	1276,0	1120,8	-	-	1103,8
31 ...	1035,0	1356,9	1256,7	-	-	-	-
32 ...	-	1136,6	1331,1	-	-	-	-
33 ...	1126,9	1468,6	1330,2	1203,5	-	1064,2	1049,4
34 ...	-	1558,8	1260,6	-	-	-	-
35 ...	1403,7	1413,9	1353,1	1184,4	1004,7	-	980,0
36 ...	1395,5	1272,4	1162,1	1360,9	-	-	-
37 ...	1104,4	1393,5	1296,3	1347,1	-	-	-
38 ...	1549,6	1667,8	1212,6	1847,0	-	1089,3	-
39 ...	1027,6	1215,2	1047,9	1062,3	-	-	-
Σύνολο 4	-	-	1662,0	-	-	-	1214,0
41 ...	-	-	1436,2	-	-	-	-
42 ...	-	-	1751,5	-	-	-	1214,0

Πίνακας 7: Μέσοι όροι μηνιαίων αποδοχών υπαλλήλων στα ορυχεία, μεταλλεία, λατομεία, αλυκές, στα καταστήματα βιομηχανίας - βιοτεχνίας, ηλεκτρισμού και υδρεύσεως, κατά φύλο και κλάδο οικονομικής δραστηριότητας

Γ' τρίμηνο 1996

Κωδικός κλάδου	Κλάδος οικονομικής δραστηριότητας	Σύνολο αποδοχών	Τακτικές αποδοχές	Υπερω-ρίες	Λοιπές αμοιβές	Ημέρες εργασίας
<u>ΑΜΦΟΤΕΡΩΝ ΤΩΝ ΦΥΛΩΝ</u>						
	Σ Υ Ν Ο Λ Ο Χ Ω Ρ Α Σ	371315	340339	17156	13820	26,0
1	Σύνολο	362726	333405	23573	5748	25,9
11	Ορυχεία άνθρακος	354200	302670	30834	20696	25,9
12	Μεταλλεία σιδηρομεταλλεύματος ...	429158	416432	7696	5031	25,8
13	Υδρογονάνθρακες (*)	592524	579453	11189	1881	26,0
14	Λατομεία	317417	284066	31770	1581	26,0
15	Λοιπά μεταλλεία και λατομεία	345575	320014	18504	7057	26,0
16	Αλυκές	437474	319297	100844	17332	25,8
2-3	Σύνολο	368075	337557	18093	12425	26,0
20	Ειδών διατροφής	346148	315915	20118	10115	26,0
21	Ποτών	376632	339653	26623	10357	26,0
22	Καπνού	358813	345351	10230	3231	26,0
23	Υφαντικών ειδών	308636	290447	10923	7267	25,9
24	Ειδών ενδυμασίας και υποδήσεως ..	249901	245161	4329	411	25,9
25	Ξύλου και φελλού	351596	322740	20948	7908	25,8
26	Επίπλων, ειδών επιπλώσεως	256941	249762	3993	3186	25,9
27	Χάρτου	337387	309031	15977	12380	26,0
28	Εκτυπώσεων, εκδόσεων	391914	340654	22730	28529	26,0
29	Δέρματος και γουναρικών	309046	289322	18918	805	25,9
30	Ελαστικών και πλαστικών ειδών ...	291930	275798	12000	4132	26,0
31	Χημικών προϊόντων	419923	388375	15935	15613	25,9
32	Παραγωγών πετρελαίου - άνθρακα ..	462556	374874	43318	44364	25,9
33	Προϊόντων από μη μεταλλ. ορυκτά ..	394450	359375	19899	15176	26,0
34	Βασικών μεταλλικών προϊόντων	490351	436753	28926	24672	25,9
35	Προϊόντα από μέταλλο	375464	348775	18655	8034	26,0
36	Μηχανών-συσκευών (μή ηλεκτρικών)	334305	305919	15214	13172	25,9
37	Ηλεκτρικών ειδών	396183	381599	12516	2068	26,0
38	Μεταφορικών μέσων	368765	340344	17546	10875	26,0
39	Λοιπών ειδών	296067	284077	4343	7647	25,9
4	Σύνολο	388590	355072	11308	22209	26,0
41	Ηλ/σμός, φωταέριο και ατμός	392815	356073	12087	24655	26,0
42	Υδρευση	366258	349783	7191	9285	25,9

(*) Υδρογονάνθρακες και γηγενή καύσιμα αέρια

Πίνακας 7 (συνέχεια)

Γ' τρίμηνο 1996

Κωδικός κλάδου	Κλάδος οικονομικής δραστηριότητας	Σύνολο αποδοχών	Τακτικές αποδοχές	Υπερ-ρίες	Λοιπές αμοιβές	Ημέρες εργασίας
<u>APPENDIX</u>						
	ΣΥΝΟΛΟ ΧΩΡΑΣ	400559	362437	20997	17125	26,0
1	Σύνολο	377445	343534	27653	6259	25,9
11	Ορυχεία άνθρακος	440100	340030	64707	35363	25,8
12	Μεταλλεία σιδηρομεταλλεύματος ...	441508	428007	7938	5563	25,8
13	Υδρογονάνθρακες (*)	644192	631877	10077	2239	26,0
14	Λατομεία	325543	289188	34650	1706	25,9
15	Λοιπά μεταλλεία και λατομεία ...	359336	328485	22166	8685	26,0
16	Αλυκές	471198	334888	116656	19644	25,8
2-3	Σύνολο	396063	358866	22054	15143	26,0
20	Ειδών διατροφής	370220	333821	24591	11807	26,0
21	Ποτών	394796	351917	30536	12343	26,0
22	Καπνού	376396	360203	12342	3851	26,0
23	Υφαντικών ειδών	329706	306520	13771	9415	25,9
24	Ειδών ενδυμασίας και υποδήσεως ..	273420	269241	3309	871	26,0
25	Ξύλου και φελλού	375591	340281	25441	9869	25,8
26	Επίπλων, ειδών επιπλώσεως	314571	301605	7241	5726	26,0
27	Χάρτου	355345	322653	17861	14831	26,1
28	Εκτυπώσεων, εκδόσεων	417699	358537	29683	29479	26,0
29	Δέρματος και γουναρικών	386838	350723	34629	1487	25,9
30	Ελαστικών και πλαστικών ειδών ...	317186	295920	15616	5650	26,0
31	Χημικών προϊόντων	460862	420824	19690	20349	25,9
32	Παραγωγών πετρελαίου - άνθρακα ..	479325	382031	47777	49516	25,9
33	Προϊόντων από μη μεταλλ ορυκτά ..	410725	370806	22263	17656	26,0
34	Βασικών μεταλλικών προϊόντων ...	511498	451605	32070	27823	25,9
35	Προϊόντα από μέταλλο	407527	374697	22529	10302	26,0
36	Μηχανών-συσκευών (μή ηλεκτρικών)	366084	329519	18658	17907	25,9
37	Ηλεκτρικών ειδών	426827	408784	15377	2665	26,0
38	Μεταφορικών μέσων	381491	349577	19596	12319	26,0
39	Λοιπών ειδών	344960	326350	6697	11913	25,9
4	Σύνολο	427125	383663	14469	28992	26,0
41	Ηλ/σμός, φωταέριο και ατμός	435550	388244	15408	31898	26,0
42	Υδρευση	379851	357962	9198	12691	25,9

(*) Υδρογονάνθρακες και γηγενή καύσιμα αέρια

Γ' τρίμηνο 1996

Κωδικός κλάδου	Κλάδος οικονομικής δραστηριότητας	Σύνολο αποδοχών	Τακτικές αποδοχές	Υπερωρίες	Λοιπές αμοιβές	Ημέρες εργασίας
<u>ΘΗΛΕΙΣ</u>						
	Σ Υ Ν Ο Λ Ο Χ Ω Ρ Α Σ	280146	271446	5182	3518	26,0
1	Σύνολο	297417	288460	5472	3484	26,1
11	Ορυχεία άνθρακος	290318	274886	5644	9789	26,0
12	Μεταλλεία σιδηρομεταλλεύματος ...	344331	336928	6030	1373	26,0
13	Υδρογονάνθρακες (*)	451344	436213	14228	902	26,0
14	Λατομεία	236862	233298	3222	342	26,0
15	Λοιπά μεταλλεία και λατομεία	291137	286503	4017	617	26,2
16	Αλυκές	268851	241342	21739	5771	25,9
2-3	Σύνολο	282432	272352	5973	4107	26,0
20	Ειδών διατροφής	275048	263025	6907	5115	25,9
21	Ποτών	305644	291720	11328	2596	26,0
22	Καπνού	305651	300450	3846	1355	25,9
23	Υφαντικών ειδών	256787	250893	3915	1980	26,0
24	Ειδών ενδυμασίας και υποδήσεως ..	230659	225461	5163	36	25,9
25	Ξύλου και φελλού	259372	255325	3678	368	25,7
26	Επίπλων, ειδών επιπλώσεως	189557	189146	195	216	25,8
27	Χάρτου	271396	258973	9051	3372	26,0
28	Εκτυπώσεων, εκδόσεων	341872	305950	9236	26686	26,0
29	Δέρματος και γουναρικών	217070	216727	343	-	25,9
30	Ελαστικών και πλαστικών ειδών ...	228697	225419	2948	330	26,0
31	Χημικών προϊόντων	322702	311319	7016	4367	25,9
32	Παραγώγων πετρελαίου - άνθρακα ..	325356	316314	6829	2214	26,0
33	Προϊόντων από μη μεταλλ ορυκτά ..	298221	291792	5921	509	26,0
34	Βασικών μεταλλικών προϊόντων	329453	323748	5008	697	26,0
35	Προϊόντα από μέταλλο	272395	265449	6201	744	26,0
36	Μηχανών-συσκευών (μή ηλεκτρικών)	246051	240381	5649	21	25,9
37	Ηλεκτρικών ειδών	303275	299177	3841	258	26,0
38	Μεταφορικών μέσων	282968	278097	3729	1141	26,0
39	Λοιπών ειδών	226926	224297	1015	1614	25,9
4	Σύνολο	266074	264170	1259	644	26,0
41	Ηλ/σμός, φωταέριο και ατμός	251499	249690	1105	704	26,0
42	Υδρευση	330723	328401	1942	380	25,9

(*) Υδρογονάνθρακες και γηγενή καύσιμα αέρια

Πίνακας 8: Μέσος όρος εβδομαδιαίων αποδοχών εργατών στα ορυχεία, μεταλλεία, λατομεία, αλυκές, στα καταστήματα βιομηχανίας-βιοτεχνίας, ηλεκτρισμού & υδρεύσεως κατά φύλο & κλάδο οικονομικής δραστηριότητας

Γ' τρίμηνο 1996

Κωδικός κλάδου	Κλάδος οικονομικής δραστηριότητας	Σύνολο αποδοχών	Τακτικές αποδοχές	Υπερπρώιες	Λοιπές αμοιβές
ΑΜΦΟΤΕΡΩΝ ΤΩΝ ΦΥΛΩΝ					
	ΣΥΝΟΛΟ ΧΩΡΑΣ	58022	53238	2785	1999
1	Σύνολο	92170	76400	7620	8150
11	Ορυχεία άνθρακος	108162	85938	10018	12206
12	Μεταλλεία σιδηρομεταλλεύματος ...	82823	80901	1015	907
13	Υδρογονάνθρακες (*)	108362	98452	3906	6004
14	Λατομεία	58740	54549	3972	219
15	Λοιπά μεταλλεία και λατομεία	72782	67391	2231	3161
16	Αλυκές	66505	44665	12310	9530
2-3	Σύνολο	56121	51902	2537	1682
20	Ειδών διατροφής	51941	45914	3027	2999
21	Ποτών	63866	57151	4138	2578
22	Καπνού	56260	55577	399	283
23	Υφαντικών ειδών	54141	50838	1674	1629
24	Ειδών ενδυμασίας και υποδήσεως ..	44974	44542	411	21
25	Ξύλου και φελλού	54745	52805	1386	554
26	Επίπλων, ειδών επιπλώσεως	52203	51276	602	325
27	Χάρτου	53778	47132	3809	2837
28	Εκτυπώσεων, εκδόσεων	59337	54834	3084	1419
29	Δέρματος και γουναρικών	53348	50747	2530	71
30	Ελαστικών και πλαστικών ειδών ...	52867	49832	866	2169
31	Χημικών προϊόντων	55904	51144	2353	2407
32	Παραγώγων πετρελαίου - άνθρακα ..	68219	62134	5024	1061
33	Προϊόντων από μη μεταλλ. ορυκτά ..	64469	56965	5341	2163
34	Βασικών μεταλλικών προϊόντων	83252	68356	8452	6444
35	Προϊόντα από μέταλλο	59400	54977	3550	873
36	Μηχανών-συσκευών (μή ηλεκτρικών)	56462	54100	1953	409
37	Ηλεκτρικών ειδών	59893	55034	3985	875
38	Μεταφορικών μέσων	74957	68814	4068	2075
39	Λοιπών ειδών	47646	46337	1123	186
4	Σύνολο	71327	66907	2599	1820
41	Ηλ/σμός, φωταέριο και ατμός	92726	86319	6407	-
42	Υδρευση	69000	64796	2185	2018

(*) Υδρογονάνθρακες και γηγενή καύσιμα αέρια

Πίνακας 8 (συνέχεια)

Γ' τρίμηνο 1996

Κωδικός κλάδου	Κλάδος οικονομικής δραστηριότητας	Σύνολο αποδοχών	Τακτικές αποδοχές	Υπερρωρίες	Λοιπές αμοιβές
<u>APPENDES</u>					
	ΣΥΝΟΛΟ ΧΩΡΑΣ	63999	57414	3973	2612
1	Σύνολο	93028	76966	7767	8295
11	Ορυχεία άνθρακος	108181	85952	10018	12211
12	Μεταλλεία σιδηρομεταλλεύματος ...	85305	83252	1082	971
13	Υδρογονάνθρακες (*)	120321	108036	4780	7505
14	Λατομεία	58922	54713	3990	219
15	Λοιπά μεταλλεία και λατομεία	76762	70737	2618	3407
16	Αλυκές	67568	44859	12747	9962
2-3	Σύνολο	61356	55557	3667	2132
20	Ειδών διατροφής	57279	49584	4424	3271
21	Ποτών	67977	59475	5177	3325
22	Καπνού	55118	53649	911	559
23	Υφαντικών ειδών	57874	51940	3341	2593
24	Ειδών ενδυμασίας και υποδήσεως ..	49913	49380	448	85
25	Ξύλου και φελλού	55104	52897	1563	644
26	Επίπλων, ειδών επιπλώσεως	52767	51828	592	347
27	Χάρτου	55892	48034	4290	3568
28	Εκτυπώσεων, εκδόσεων	63254	57668	3822	1763
29	Δέρματος και γουναρικών	59245	55038	4113	93
30	Ελαστικών και πλαστικών ειδών ...	54520	50192	1317	3010
31	Χημικών προϊόντων	60335	53275	3301	3759
32	Παραγώγων πετρελαίου - άνθρακα ..	69687	63123	5420	1145
33	Προϊόντων από μη μεταλλ. ορυκτά ..	65949	57809	5898	2242
34	Βασικών μεταλλικών προϊόντων	84378	68967	8745	6666
35	Προϊόντα από μέταλλο	60494	55693	3803	999
36	Μηχανών-συσκευών (μή ηλεκτρικών)	57167	54684	2047	437
37	Ηλεκτρικών ειδών	62181	55928	5132	1121
38	Μεταφορικών μέσων	75493	69261	4132	2099
39	Λοιπών ειδών	51199	49374	1564	262
4	Σύνολο	71792	67258	2667	1867
41	Ηλ/σμός, φωταέριο και ατμός	93986	87350	6635	-
42	Υδρευση	69399	65091	2239	2069

(*) Υδρογονάνθρακες και γηγενή καύσιμα αέρια

Πίνακας 8 (συνέχεια)

Γ' τρίμηνο 1996

Κωδικός κλάδου	Κλάδος οικονομικής δραστηριότητας	Σύνολο αποδοχών	Τακτικές αποδοχές	Υπερωρίες	Λοιπές αμοιβές
<u>ΘΗΒΕΙΣ</u>					
ΣΥΝΟΛΟ ΧΩΡΑΣ		48733	46748	939	1046
1	Σύνολο	51238	49399	628	1211
11	Ορυχεία άνθρακος	55268	46013	9255	-
12	Μεταλλεία σιδηρομεταλλεύματος ...	51744	51469	172	103
13	Υδρογονάνθρακες (*)	60524	60114	410	-
14	Λατομεία	40408	38057	2122	229
15	Λοιπά μεταλλεία και λατομεία	52049	49958	212	1879
16	Αλυκές	43825	40519	3004	303
2-3	Σύνολο	48722	46736	940	1046
20	Ειδών διατροφής	47135	42612	1770	2754
21	Ποτών	51880	50371	1109	401
22	Καπνού	56943	56732	93	119
23	Υφαντικών ειδών	52080	50229	754	1096
24	Ειδών ενδυμασίας και υποδήσεως ..	43448	43047	400	1
25	Ξύλου και φελλού	52817	52312	438	68
26	Επίπλων, ειδών επιπλώσεως	44693	43917	737	39
27	Χάρτου	47603	44497	2404	703
28	Εκτυπώσεων, εκδόσεων	50651	48546	1448	656
29	Δέρματος και γουναρικών	44314	44173	105	36
30	Ελαστικών και πλαστικών ειδών ...	50468	49308	211	949
31	Χημικών προϊόντων	51137	48850	1334	952
32	Παραγώγων πετρελαίου - άνθρακα ..	49567	49567	-	-
33	Προϊόντων από μη μεταλλ. ορυκτά ..	51950	49822	633	1496
34	Βασικών μεταλλικών προϊόντων	55549	53326	1257	966
35	Προϊόντα από μέταλλο	54408	51710	2396	303
36	Μηχανών-συσκευών (μή ηλεκτρικών)	46938	46211	684	43
37	Ηλεκτρικών ειδών	53211	52420	635	156
38	Μεταφορικών μέσων	49932	47946	1065	921
39	Λοιπών ειδών	43087	42442	558	88
4	Σύνολο	54582	54290	156	136
41	Ηλ/σμός, φωταέριο και ατμός	57446	57446	-	-
42	Υδρευση	54173	53840	178	155

(*) Υδρογονάνθρακες και γηγενή καύσιμα αέρια

Πίνακας 9: Μέσος όρος ωριαίων αποδοχών εργατών στα ορυχεία, μεταλλεία, λατομεία, αλυκές, στα καταστήματα βιομηχανίας-βιοτεχνίας, ηλεκτρισμού & υδρεύσεως κατά φύλο & κλάδο οικονομικής δραστηριότητας

Γ' τρίμηνο 1996

Κωδικός κλάδου	Κλάδος οικονομικής δραστηριότητας	Σύνολο αμοιβών		Τακτικές αμοιβές			
		Αμφοτ. φύλων	Άρρε-θῆλει5 νΕ5	Αμφοτ. φύλων	Άρρε-θῆλει5 νΕ5		
Σ Υ Ν Ο Λ Ο Χ Ω Ρ Α Σ		1407,9	1536,3	1202,6	1332,1	1436,5	1169,9
1	Σύνολο	2163,0	2180,3	1284,1	1913,6	1927,4	1250,1
11	Ορυχεία άνθρακος	2493,2	2493,7	1228,2	2150,6	2150,9	1179,8
12	Μεταλλεία σιδηρομεταλλεύματος ...	2053,6	2113,4	1296,2	2032,0	2091,2	1291,9
13	Υδρογονάνθρακες (*)	2645,2	2923,1	1506,5	2462,7	2702,9	1502,9
14	Λατομεία	1418,0	1422,1	1000,7	1368,3	1371,9	985,4
15	Λοιπά μεταλλεία και λατομεία	1779,4	1865,6	1313,5	1687,4	1767,8	1263,5
16	Αλυκές	1480,6	1498,1	1068,9	1131,6	1136,8	1021,5
2-3	Σύνολο	1364,1	1475,6	1202,3	1298,6	1389,8	1169,5
20	Ειδών διατροφής	1243,6	1350,7	1144,4	1147,8	1239,9	1064,9
21	Ποτών	1538,8	1624,3	1281,2	1428,3	1484,7	1263,0
22	Καπνού	1403,4	1371,9	1422,4	1392,8	1349,0	1418,9
23	Υφαντικών ειδών	1326,4	1393,9	1288,2	1270,5	1297,9	1255,3
24	Ειδών ενδυμασίας και υποδήσεως ..	1119,1	1240,4	1081,6	1115,6	1234,1	1078,9
25	Ξύλου και φελλού	1353,6	1361,9	1309,2	1326,1	1330,3	1303,5
26	Επίπλων, ειδών επιπλώσεως	1298,7	1313,3	1105,7	1283,4	1297,5	1096,9
27	Χάρτου	1290,9	1338,1	1151,8	1184,6	1210,5	1109,7
28	Εκτυπώσεων, εκδόσεων	1439,7	1523,7	1249,0	1373,3	1443,2	1217,7
29	Δέρματος και γουναρικών	1307,9	1427,1	1116,8	1273,7	1376,3	1114,9
30	Ελαστικών και πλαστικών ειδών ...	1310,5	1342,8	1262,9	1246,4	1252,7	1237,3
31	Χημικών προϊόντων	1363,1	1458,9	1258,2	1279,7	1334,6	1220,7
32	Παραγώγων πετρελαίου - άνθρακα ..	1634,4	1660,5	1276,3	1556,0	1577,4	1276,3
33	Προϊόντων από μη μεταλλ. ορυκτά ..	1526,8	1553,4	1290,0	1423,7	1444,4	1248,1
34	Βασικών μεταλλικών προϊόντων	1927,0	1948,6	1361,6	1710,4	1726,0	1327,8
35	Προϊόντα από μέταλλο	1428,0	1449,5	1328,0	1372,3	1388,4	1298,1
36	Μηχανών-συσκευών (μή ηλεκτρικών)	1377,3	1392,6	1166,1	1350,5	1364,5	1159,8
37	Ηλεκτρικών ειδών	1436,1	1472,1	1325,4	1379,1	1401,1	1314,9
38	Μεταφορικών μέσων	1812,5	1824,4	1242,2	1725,5	1736,5	1207,2
39	Λοιπών ειδών	1174,5	1259,6	1064,8	1156,9	1234,6	1057,7
4	Σύνολο	1736,9	1747,3	1357,5	1678,2	1687,3	1353,7
41	Ηλ/σμός, φωταέριο και ατμός	2202,6	2228,6	1436,2	2160,2	2186,0	1436,2
42	Υδρευση	1684,9	1693,8	1346,3	1625,7	1633,4	1342,0

(*) Υδρογονάνθρακες και γηγενή καύσιμα αέρια

Πίνακας 10: Μέσοι όροι εβδομαδιαίου χρόνου εργασίας εργατών στα ορυχεία, μεταλλεία, λατομεία, αλυκές, στα καταστήματα βιομηχανίας - βιοτεχνίας, ηλεκτρισμού και υδρεύσεως κατά φύλο και κλάδο οικονομικής δραστηριότητας

Γ' τρίμηνο 1996

Κωδικός κλάδου	Κλάδος οικονομικής δραστηριότητας	Ημέρες εργασίας		Ώρες εργασίας		
		Πληρω- θείσες	Πραγμα- τοποιηθ.	Σύνολο	Κανονικό Υπερω- ράριο	
ΑΜΦΟΤΕΡΩΝ ΤΩΝ ΦΥΛΩΝ						
Σ Υ Ν Ο Λ Ο Χ Ω Ρ Α Σ		6,00	5,69	41,21	39,97	1,25
1	Σύνολο	5,99	5,92	42,61	39,92	2,69
11	Ορυχεία άνθρακος	6,00	6,00	43,38	39,96	3,42
12	Μεταλλεία σιδηρομεταλλεύματος ...	5,97	5,20	40,33	39,81	0,52
13	Υδρογονάνθρακες (*)	6,00	4,91	40,96	39,98	0,99
14	Λατομεία	5,99	5,94	41,42	39,87	1,56
15	Λοιπά μεταλλεία και λατομεία	6,00	5,76	40,90	39,94	0,96
16	Αλυκές	5,93	5,93	44,92	39,47	5,45
2-3	Σύνολο	6,00	5,69	41,14	39,97	1,17
20	Ειδών διατροφής	6,00	5,81	41,77	40,00	1,76
21	Ποτών	6,00	5,44	41,50	40,01	1,49
22	Καπνού	5,99	5,92	40,09	39,90	0,18
23	Υφαντικών ειδών	6,00	5,72	40,82	40,02	0,80
24	Ειδών ενδυμασίας και υποδήσεως ..	5,99	5,58	40,19	39,93	0,26
25	Ξύλου και φελλού	5,98	5,19	40,44	39,82	0,62
26	Επίπλων, ειδών επιπλώσεως	5,99	5,95	40,20	39,95	0,24
27	Χάρτου	5,99	5,59	41,66	39,79	1,87
28	Εκτυπώσεων, εκδόσεων	5,99	5,52	41,21	39,93	1,29
29	Δέρματος και γουναρικών	5,99	5,65	40,79	39,84	0,94
30	Ελαστικών και πλαστικών ειδών ...	6,01	5,89	40,34	39,98	0,36
31	Χημικών προϊόντων	6,00	5,63	41,01	39,97	1,05
32	Παραγωγών πετρελαίου - άνθρακα ..	5,99	5,85	41,74	39,93	1,81
33	Προϊόντων από μη μεταλλ. ορυκτά ..	6,01	5,76	42,22	40,01	2,21
34	Βασικών μεταλλικών προϊόντων	6,00	5,57	43,20	39,97	3,24
35	Προϊόντα από μέταλλο	6,01	5,68	41,60	40,06	1,53
36	Μηχανών-συσκευών (μή ηλεκτρικών)	6,01	5,85	40,99	40,06	0,93
37	Ηλεκτρικών ειδών	5,99	5,56	41,71	39,90	1,80
38	Μεταφορικών μέσων	5,99	5,37	41,35	39,88	1,47
39	Λοιπών ειδών	6,01	5,82	40,57	40,05	0,52
4	Σύνολο	5,98	5,24	41,06	39,87	1,20
41	Ηλ/σμός, φωταέριο και ατμός	6,00	6,00	42,10	39,96	2,14
42	Υδρευση	5,98	5,16	40,95	39,86	1,10

(*) Υδρογονάνθρακες και γηγενή καύσιμα αέρια

Κωδικός κλάδου	Κλάδος οικονομικής δραστηριότητας	Ημέρες εργασίας		Ώρες εργασίας		
		Πληρω- θείσες	Πραγμα- τοποιηθ.	Σύνολο Κανονικό ωράριο	Υπερω- ρίες	
<u>APPENDEΞ</u>						
ΣΥΝΟΛΟ ΧΩΡΑΣ		6,00	5,68	41,66	39,97	1,69
1	Σύνολο	6,00	5,93	42,67	39,93	2,74
11	Ορυχεία άνθρακος	6,00	6,00	43,38	39,96	3,42
12	Μεταλλεία σιδηρομεταλλεύματος ...	5,97	5,18	40,36	39,81	0,55
13	Υδρογονάνθρακες (*)	6,00	5,03	41,16	39,97	1,19
14	Λατομεία	5,99	5,94	41,43	39,88	1,55
15	Λοιπά μεταλλεία και λατομεία ...	6,01	5,78	41,15	40,02	1,13
16	Αλυκές	5,92	5,92	45,10	39,46	5,64
2-3	Σύνολο	6,00	5,67	41,58	39,97	1,61
20	Ειδών διατροφής	6,00	5,82	42,41	39,99	2,42
21	Ποτών	6,01	5,38	41,85	40,06	1,79
22	Καπνού	5,97	5,86	40,18	39,77	0,41
23	Υφαντικών ειδών	6,01	5,68	41,52	40,02	1,50
24	Ειδών ενδυμασίας και υποδήσεως ..	6,00	5,77	40,24	40,01	0,22
25	Ξύλου και φελλού	5,97	5,24	40,46	39,76	0,70
26	Επίπλων, ειδών επιπλώσεως	5,99	5,95	40,18	39,95	0,23
27	Χάρτου	5,98	5,61	41,77	39,68	2,09
28	Εκτυπώσεων, εκδόσεων	6,00	5,59	41,51	39,96	1,56
29	Δέρματος και γουναρικών	6,01	5,45	41,51	39,99	1,52
30	Ελαστικών και πλαστικών ειδών ...	6,02	5,87	40,60	40,07	0,53
31	Χημικών προϊόντων	5,99	5,62	41,36	39,92	1,44
32	Παραγώγων πετρελαίου - άνθρακα ..	6,00	5,86	41,97	40,02	1,95
33	Προϊόντων από μη μεταλλ. ορυκτά ..	6,01	5,74	42,46	40,02	2,43
34	Βασικών μεταλλικών προϊόντων	6,00	5,57	43,30	39,96	3,34
35	Προϊόντα από μέταλλο	6,02	5,69	41,74	40,11	1,62
36	Μηχανών-συσκευών (μή ηλεκτρικών)	6,01	5,84	41,05	40,08	0,97
37	Ηλεκτρικών ειδών	5,99	5,53	42,24	39,92	2,32
38	Μεταφορικών μέσων	5,99	5,36	41,38	39,88	1,50
39	Λοιπών ειδών	6,00	5,75	40,65	39,99	0,66
4	Σύνολο	5,98	5,22	41,09	39,86	1,23
41	Ηλ/σμός, φωταέριο και ατμός	6,00	6,00	42,17	39,96	2,21
42	Υδρευση	5,98	5,14	40,97	39,85	1,12

(*) Υδρογονάνθρακες και γηγενή καύσιμα αέρια

Κωδικός κλάδου	Κλάδος οικονομικής δραστηριότητας	Ημέρες εργασίας		Ωρες εργασίας		
		Πληρω- εΐσεις	Πραγμα- τοποιηθ.	Σύνολο	Κανονικό ωράριο	Υπερ- ώρες
ΘΗΒΕΛΣ						
ΣΥΝΟΛΟ ΧΩΡΑΣ		6,00	5,71	40,52	39,96	0,56
1	Σύνολο	5,94	5,51	39,90	39,52	0,39
11	Ορυχεία άνθρακος	6,00	4,50	45,00	39,00	6,00
12	Μεταλλεία σιδηρομεταλλεύματος ...	6,00	5,52	39,92	39,84	0,08
13	Υδρογονάνθρακες (*)	6,00	4,41	40,18	40,00	0,18
14	Λατομεία	5,81	5,62	40,38	38,62	1,76
15	Λοιπά μεταλλεία και λατομεία	5,93	5,64	39,63	39,54	0,09
16	Αλυκές	6,00	6,00	41,00	39,67	1,33
2-3	Σύνολο	6,00	5,71	40,52	39,96	0,56
20	Ειδών διατροφής	6,01	5,81	41,19	40,02	1,17
21	Ποτών	5,98	5,62	40,49	39,88	0,61
22	Καπνού	6,00	5,95	40,03	39,98	0,05
23	Υφαντικών ειδών	6,00	5,75	40,43	40,01	0,41
24	Ειδών ενδυμασίας και υποδήσεως ...	5,99	5,52	40,17	39,90	0,27
25	Ξύλου και φελλού	6,03	4,92	40,34	40,13	0,21
26	Επίπλων, ειδών επιπλώσεως	6,00	5,99	40,42	40,04	0,38
27	Χάρτου	6,01	5,53	41,33	40,10	1,23
28	Εκτυπώσεων, εκδόσεων	5,99	5,36	40,55	39,87	0,69
29	Δέρματος και γουναρικών	5,96	5,95	39,68	39,62	0,06
30	Ελαστικών και πλαστικών ειδών ...	5,99	5,92	39,96	39,85	0,11
31	Χημικών προϊόντων	6,01	5,65	40,64	40,02	0,63
32	Παραγώγων πετρελαίου - άνθρακα ..	5,81	5,76	38,84	38,84	-
33	Προϊόντων από μη μεταλλ. ορυκτά ...	6,00	5,90	40,27	39,92	0,35
34	Βασικών μεταλλικών προϊόντων	6,03	5,67	40,80	40,16	0,63
35	Προϊόντα από μέταλλο	5,98	5,63	40,97	39,84	1,13
36	Μηχανών-συσκευών (μή ηλεκτρικών)	6,00	5,96	40,25	39,84	0,41
37	Ηλεκτρικών ειδών	5,99	5,65	40,15	39,87	0,28
38	Μεταφορικών μέσων	5,97	5,59	40,20	39,72	0,48
39	Λοιπών ειδών	6,02	5,91	40,46	40,13	0,34
4	Σύνολο	6,02	5,98	40,21	40,10	0,10
41	Ηλ/σμός, φωταέριο και ατμός	6,00	6,00	40,00	40,00	-
42	Υδρευση	6,02	5,98	40,24	40,12	0,12

(*) Υδρογονάνθρακες και γηγενή καύσιμα αέρια

Πίνακας 11: Μέσο ημερομίσθιο εργατών στα ορυχεία, μεταλλεία, λατομεία, αλυκές, στα καταστήματα βιομηχανίας-βιοτεχνίας, ηλεκτρισμού και υδρεύσεως κατά φύλο και κλάδο οικονομικής δραστηριότητας

Γ' τρίμηνο 1996

Κωδικός κλάδου	Κλάδος οικονομικής δραστηριότητας	Σύνολο αμοιβών			Τακτικές αμοιβές		
		Αμφοτ. φύλων	Άρρε-νέες	Θήλειες	Αμφοτ. φύλων	Άρρε-νέες	Θήλειες
ΣΥΝΟΛΟ ΧΩΡΑΣ		9672	10668	8124	8875	9570	7793
1	Σύνολο	15375	15515	8632	12745	12836	8323
11	Ορυχεία άνθρακος	18027	18030	9211	14323	14325	7669
12	Μεταλλεία σιδηρομεταλλεύματος ...	13872	14294	8624	13550	13950	8578
13	Υδρογονάνθρακες (*)	18060	20053	10087	16409	18006	10019
14	Λατομεία	9810	9837	6955	9110	9135	6551
15	Λοιπά μεταλλεία και λατομεία	12136	12772	8777	11237	11770	8424
16	Αλυκές	11224	11410	7304	7538	7575	6753
2-3	Σύνολο	9354	10226	8122	8651	9260	7791
20	Ειδών διατροφής	8651	9546	7846	7647	8263	7093
21	Ποτών	10638	11311	8669	9520	9896	8417
22	Καπνού	9394	9234	9490	9280	8988	9454
23	Υφαντικών ειδών	9020	9636	8680	8470	8648	8371
24	Ειδών ενδυμασίας και υποδήσεως ..	7503	8314	7252	7431	8225	7185
25	Ξύλου και φελλού	9159	9235	8759	8835	8865	8676
26	Επίπλων, ειδών επιπλώσεως	8712	8807	7453	8558	8650	7324
27	Χάρτου	8984	9348	7927	7874	8034	7409
28	Εκτυπώσεων, εκδόσεων	9900	10550	8456	9148	9618	8105
29	Δέρματος και γουναρικών	8909	9864	7434	8474	9163	7411
30	Ελαστικών και πλαστικών ειδών ...	8800	9062	8419	8295	8342	8226
31	Χημικών προϊόντων	9314	10065	8507	8521	8888	8127
32	Παραγώγων πετρελαίου - άνθρακα ..	11389	11606	8530	10373	10513	8530
33	Προϊόντων από μη μεταλλ. ορυκτά ..	10734	10978	8662	9484	9623	8307
34	Βασικών μεταλλικών προϊόντων	13876	14066	9214	11393	11497	8845
35	Προϊόντα από μέταλλο	9881	10051	9104	9146	9253	8652
36	Μηχανών-συσκευών (μή ηλεκτρικών)	9390	9506	7817	8997	9093	7696
37	Ηλεκτρικών ειδών	10001	10385	8880	9189	9340	8748
38	Μεταφορικών μέσων	12521	12609	8371	11495	11568	8038
39	Λοιπών ειδών	7931	8533	7160	7713	8229	7053
4	Σύνολο	11923	12002	9066	11184	11244	9017
41	Ηλ/σμός, φωταέριο και ατμός	15454	15664	9574	14387	14558	9574
42	Υδρευση	11537	11606	8993	10834	10886	8938

(*) Υδρογονάνθρακες και γηγενή καύσιμα αέρια

Πίνακας 12: Αριθμός απασχολουμένων στο χονδρικό εμπόριο

Γ' τρίμηνο 1996


Κωδικός κλάδου	Σύνολο	Άρρενες	Θήλειες
61	65860	44270	21590
611	536	343	193
612	10504	7038	3466
613	5406	4263	1143
614	9178	6429	2749
615	8764	5499	3265
616	771	470	301
617	4248	2461	1787
618	13050	9128	3922
619	13403	8639	4764



Πίνακας 13: Μέσοι όροι μηνιαίων αποδοχών και ημερών
εργασίας υπαλλήλων χονδρικού εμπορίου.

Γ' τρίμηνο 1996

Κωδικός κλάδου	Κλάδος οικονομικής δραστηριότητας	Μηνιαίες Αποδοχές			Ημέρες Εργασίας
		Σύνολο	Τακτικές	Λοιπές	
<u>Α Μ Φ Ο Τ Ε Ρ Ω Ν Τ Ω Ν Φ Υ Λ Ω Ν</u>					
61	Σύνολο καταστημάτων.....	279775	267712	12064	24.3
611	Γεωργικών και δασικών πρώτων υλών, ζώντων ζώων και πρώτων υλών υφαντουργίας.....	222538	219090	3449	24.1
612	Καυσίμων, μετάλλων και χημικών προϊόντων για τη βιομηχανία.....	398456	373032	25423	24.7
613	Κατεργασμένης ξυλείας και οικοδομικών υλικών.....	219115	214041	5074	23.8
614	Μηχανημάτων, μηχ. εργαλείων, οχημάτων και ανταλλακτικών αυτών.....	289251	273994	15257	24.6
615	Ειδών οικιακής χρήσεως.....	249020	244434	4586	24.4
616	Επίπλων και ειδών επιπλώσεως.	205845	204102	1743	23.8
617	Υφασμάτων και ειδών ενδύσεως και υποδήσεως.....	248729	241597	7132	24.7
618	Ειδών διατροφής, ποτών και προϊόντων καπνού.....	231735	219055	12680	23.9
619	Χονδρικό εμπόριο ειδών μ.ά.ά.	288010	278994	9016	24.1



Πίνακας 13: (συνέχεια)

Γ' τρίμηνο 1996

Κωδικός κλάδου	Κλάδος οικονομικής δραστηριότητας	Μηνιαίες Αποδοχές			Ημέρες Εργασίας
		Σύνολο	Τακτικές	Λοιπές	
<u>Α Ρ Ρ Ε Ν Ε Σ</u>					
61	Σύνολο καταστημάτων.....	296898	281513	15386	24.3
611	Γεωργικών και δασικών πρώτων υλών, ζώντων ζώων και πρώτων υλών υφαντουργίας.....	236187	231464	4722	24.6
612	Καυσίμων, μετάλλων και χημικών προϊόντων για τη βιομηχανία.....	429438	397634	31803	24.6
613	Κατεργασμένης Ξυλείας και οικοδομικών υλικών.....	221980	215819	6161	23.7
614	Μηχανημάτων, μηχ. εργαλείων, οχημάτων και ανταλλακτικών αυτών.....	311836	293886	17950	24.5
615	Ειδών οικιακής χρήσεως.....	267404	260859	6545	24.8
616	Επίπλων και ειδών επιπλώσεως.	222258	220385	1873	24.0
617	Υφασμάτων και ειδών ενδύσεως και υποδήσεως.....	271398	262316	9082	24.9
618	Ειδών διατροφής, ποτών και προϊόντων καπνού.....	242875	226625	16250	24.0
619	Χονδρικό εμπόριο ειδών μ.ά.ά.	304365	292043	12322	24.0



Πίνακας 13: (συνέχεια)

Γ' τρίμηνο 1996

Κωδικός κλάδου	Κλάδος οικονομικής δραστηριότητας	Μηνιαίες Αποδοχές			Ημέρες Εργασίας
		Σύνολο	Τακτικές	Λοιπές	
<u>Θ Η Λ Ε Ι Σ</u>					
61	Σύνολο καταστημάτων.....	244665	239413	5252	24.3
611	Γεωργικών και δασικών πρώτων υλών, ζώντων ζώων και πρώτων υλών υφαντουργίας.....	198282	197098	1185	23.3
612	Καυσίμων, μετάλλων και χημικών προϊόντων για τη βιομηχανία.....	335544	323076	12468	24.9
613	Κατεργασμένης Ξυλείας και οικοδομικών υλικών.....	208429	207410	1019	24.5
614	Μηχανημάτων, μηχ. εργαλείων, οχημάτων και ανταλλακτικών αυτών.....	236433	227473	8960	24.8
615	Ειδών οικιακής χρήσεως.....	218056	216771	1285	23.7
616	Επίπλων και ειδών επιπλώσεως.	180217	178676	1540	23.6
617	Υφασμάτων και ειδών ενδύσεως και υποδήσεως.....	217509	213063	4446	24.5
618	Ειδών διατροφής, ποτών και προϊόντων καπνού.....	205808	201437	4372	23.9
619	Χονδρικό εμπόριο ειδών μ.ά.ά.	258353	255331	3022	24.2



Πίνακας 14: Μέσοι όροι μηνιαίων αποδοχών μισθωτών
Χονδρικού εμπορίου κατά Υπηρεσία
Περιφερειακής Αναπτύξεως.

Γ' τρίμηνο 1996

Κωδικός κλάδου	ΣΥΝ. ΧΩΡΑΣ	Υ. Π. Α					
		1n	2n	3n	4n	5n	6n
<u>Α Μ Φ Ο Τ Ε Ρ Ω Ν Τ Ω Ν Φ Υ Λ Ω Ν</u>							
61	279775	166254	239851	179829	190165	204085	226085
611	222538	260186	183151	297983	265460	224607	0
612	398456	253573	312745	164161	177392	222684	304748
613	219115	142332	162219	160161	160285	209110	216776
614	289251	222850	237720	154260	0	204575	202902
615	249020	211725	233023	172872	158141	218676	203135
616	205845	187029	226588	0	0	0	0
617	248729	250017	224748	119239	134844	156775	0
618	231735	152875	206523	202432	230453	210756	222405
619	288010	223031	262434	186452	215282	151037	275842
<u>Α Ρ Ρ Ε Ν Ε Σ</u>							
61	296898	170827	248688	184062	192008	214233	226428
611	236187	260186	189971	297983	274793	234811	0
612	429438	256563	327015	164161	177582	225980	304748
613	221980	141939	156964	172489	160074	208346	218995
614	311836	232605	248163	160948	0	221246	202902
615	267404	211725	246091	174205	146240	219564	191180
616	222258	240200	239423	0	0	0	0
617	271398	212000	235587	102642	155645	171746	0
618	242875	163054	200021	202529	230783	222420	218811
619	304365	246312	265118	188059	225240	160789	318159
<u>Θ Η Λ Ε Ι Σ</u>							
61	244665	137937	219620	164927	176450	185958	222688
611	198282	0	176330	0	172125	211001	0
612	335544	221430	252909	0	177065	214240	0
613	208429	149777	175825	139613	164336	220000	197918
614	236433	142862	211464	135535	0	159250	0
615	218056	0	210373	170207	177975	217400	239000
616	180217	160444	207039	0	0	0	0
617	217509	288034	207416	144135	114042	148609	0
618	205808	116569	221247	201796	226324	193391	326624
619	258353	181644	256371	180027	176868	138115	198260

Πίνακας 14: (συνέχεια)

Γ' τρίμηνο 1996

Κωδικός κλάδου	Υ.		Π.		Α.		
	7n	8n	9n	10n	11n	12n	13n
<u>Α Μ Φ Ο Τ Ε Ρ Ω Ν Τ Ω Ν Φ Υ Λ Ω Ν</u>							
61	178712	198225	295863	167264	207715	210084	234905
611	193442	278176	239682	0	0	0	274953
612	158467	0	416719	147699	325569	342346	229268
613	198674	154048	253445	168526	183210	198818	215133
614	194295	144421	310297	174720	0	150562	154382
615	172499	173351	254201	237530	188905	0	211409
616	0	0	200306	0	0	0	0
617	234753	159082	254406	171493	0	0	184932
618	184361	229049	248807	195003	191659	168644	192923
619	178712	198225	295863	167264	207715	210084	234905
<u>Α Ρ Ρ Ε Ν Ε Σ</u>							
61	178019	194071	314893	163606	195680	194083	235195
611	192804	281207	261399	0	0	0	291417
612	176618	0	455751	141450	360640	357841	236371
613	184673	157899	265027	171024	179937	225033	216981
614	194295	126289	338746	174720	0	160066	137294
615	186734	148667	274827	254367	191256	0	203557
616	0	0	217617	0	0	0	0
617	230057	178000	279690	160182	0	0	182981
618	180996	236706	264460	201955	197282	181636	198390
619	178019	194071	314893	163606	195680	194083	235195
<u>Θ Η Λ Ε Ι Σ</u>							
61	180267	203072	262182	174884	236599	242087	234393
611	203340	266052	210047	0	0	0	209097
612	108550	0	345131	172695	45000	202892	190201
613	259620	149199	219454	159113	193027	135900	200871
614	0	175740	246189	0	0	144226	203366
615	155268	205087	220080	191230	172448	0	232901
616	0	0	172935	0	0	0	0
617	267625	146470	220304	182803	0	0	186733
618	206513	206608	213227	182254	174293	153153	182076
619	180267	203072	262182	174884	236599	242087	234393

Πίνακας 15: Αριθμός απασχολουμένων στο λιανικό εμπόριο, στις Τράπεζες και Ασφάλειες.

Γ' τρίμηνο 1996

Κωδικός κλάδου	Σύνολο	Άρρενες	Θήλειες
64-65	108609	45518	63091
641-42	36406	14557	21849
643.1	903	361	542
644-45	19150	4560	14590
646-47-48	23147	12900	10247
649-651	7731	5960	1771
643.2.3 652-53-54 55-56	21272	7180	14092
81 (Τράπεζες)	31208	18742	12466
82 (Ασφάλειες)	5645	2484	3161



Πίνακας 16: Μέσοι όροι μηνιαίων αποδοχών και ημερών εργασίας υπαλλήλων λιανικού εμπορίου.

Γ' τρίμηνο 1996

Κωδικός λάδου	Κλάδος οικονομικής δραστηριότητας	Μηνιαίες Αποδοχές			Ημέρες Εργασίας
		Σύνολο	Τακτικές	Λοιπές	
<u>Α Μ Φ Ο Τ Ε Ρ Ω Ν Τ Ω Ν Φ Υ Λ Ω Ν</u>					
4-65	Σύνολο καταστημάτων.....	200017	197954	2063	24.1
41-42	Πωλήσεως ειδών διατροφής.....	187510	184749	2762	24.0
43.1	Φαρμακείων.....	206801	205695	1106	24.3
44-45	Ειδών ενδυμασίας, υποδήσεως.....	193904	193200	703	24.0
46-47-48	Επίπλων και ειδών επιπλώσεως.....	213539	211973	1566	24.3
49-651	Πωλήσεως αυτοκ. και καυσίμων.....	208939	207216	1723	24.1
43.2.3 52-53-54 5-56	Πωλήσεως καλλυντικών και λοι- πών καταστημάτων λιανικού εμπορίου.....	208681	205884	2797	24.2

Α Ρ Ρ Ε Ν Ε Σ

4-65	Σύνολο καταστημάτων.....	219486	217169	2317	24.3
41-42	Πωλήσεως ειδών διατροφής.....	208124	205882	2242	24.4
43.1	Φαρμακείων.....	223381	222418	963	24.2
44-45	Ειδών ενδυμασίας, υποδήσεως.....	220062	219075	987	24.2
46-47-48	Επίπλων και ειδών επιπλώσεως.....	227697	226020	1677	24.3
49-651	Πωλήσεως αυτοκ. και καυσίμων.....	209527	207812	1715	24.3
43.2.3 52-53-54 5-56	Πωλήσεως καλλυντικών και λοι- πών καταστημάτων λιανικού εμπορίου.....	235476	230443	5033	24.4



Γ' τρίμηνο 1996

Κωδικός κλάδου	Κλάδος οικονομικής δραστηριότητας	Μηνιαίες Αποδόξεις			Ημέρες Εργασίας
		Σύνολο	Τακτικές	Λοιπές	
<u>Θ Η Λ Ε Ι Σ</u>					
64-65	Σύνολο καταστημάτων.....	185971	184091	1880	24.0
641-42	Πωλήσεως ειδών διατροφής.....	173776	170669	3108	23.8
643.1	Φαρμακείων.....	195758	194556	1202	24.4
644-45	Ειδών ενδυμασίας, υποδήσεως.....	185728	185113	615	24.0
646-47-48	Επίπλων και ειδών επιπλώσεως.....	195715	194288	1427	24.3
649-651	Πωλήσεως αυτοκ. και καυσίμων.....	206960	205211	1750	23.4
643.2.3	Πωλήσεως καλλυντικών και λοι-				
652-53-54	πών καταστημάτων λιανικού				
55-56	εμπορίου.....	195029	193371	1658	24.0



Πίνακας 17: Μέσοι όροι μηνιαίων αποδοχών υπαλλήλων
 λιανικού εμπορίου κατά Υπηρεσία
 Περιφερειακής Αναπτύξεως.

Γ' τρίμηνο 1996

Κωδικός κλάδου	ΣΥΝ.ΧΩΡΑΣ	Υ. Π. Α.					
		1n	2n	3n	4n	5n	6n
<u>Α Μ Φ Ο Τ Ε Ρ Ω Ν Τ Ω Ν Φ Υ Λ Ω Ν</u>							
64-65	200017	235093	188021	168253	186580	180872	201979
641-42	187510	248696	184123	174851	179582	171300	208357
643.1	206801	209788	176967	239919	149470	184223	205364
644-45	193904	202557	180928	161383	178003	184565	165417
646-47-48	213539	183820	191140	160662	196797	206201	205450
649-651	208939	145646	203845	157292	166723	187789	171760
643.2.3							
652-53-54							
55-56	208681	158522	197020	160743	245716	165209	216644
<u>A P P E N Ε Σ</u>							
64-65	219486	240329	208560	176819	198000	192713	216764
641-42	208124	250753	209620	210742	195316	192878	206291
643.1	223381	198209	220863	220511	149470	184223	0
644-45	220062	203219	213528	189644	205680	195028	0
646-47-48	227697	192509	200392	152993	202071	212692	202677
649-651	209527	144863	211336	157379	165395	193475	127353
643.2.3							
652-53-54							
55-56	235476	165164	210834	148608	239513	169584	241224
<u>Θ Η Λ Ε Ι Σ</u>							
64-65	185971	222424	175890	163427	175614	169326	186122
641-42	173776	242696	167215	158554	170754	156691	209528
643.1	195758	212361	170696	247384	0	0	205364
644-45	185728	202130	171373	159176	167143	178760	165417
646-47-48	195715	168616	178198	171102	178806	196039	220593
649-651	206960	148 579	184 065	155229	172429	167776	216168
643.2.3							
652-53-54							
55-56	195029	152 130	191955	165564	253885	158095	157133

Πίνακας 17: (συνέχεια)

Γ' τρίμηνο 1996

Κωδικός κλάδου	Υ. Π. Α.						
	7n	8n	9n	10n	11n	12n	13n
<u>Α Μ Φ Ο Τ Ε Ρ Ω Ν Τ Ω Ν Φ Υ Λ Ω Ν</u>							
64-65	177977	171507	207679	175286	180544	161938	170377
641-42	182356	161385	184283	162625	180361	160301	158107
643.1	151446	180305	221991	181800	171048	157441	184045
644-45	191199	175453	204659	129698	170713	161837	181375
646-47-48	166496	147483	224017	198175	215796	177299	186514
649-651	174795	180771	216259	189647	176379	186655	225931
643.2.3 652-53-54 55-56	205787	209134	218274	234573	138663	160918	199794
<u>Α Ρ Ρ Ε Ν Ε Σ</u>							
64-65	179730	173904	229021	193989	200451	178742	183423
641-42	196801	147711	202765	165168	203598	161315	158968
643.1	169390	228914	237773	213240	172810	164513	0
644-45	184523	208131	231169	106976	224650	171063	215997
646-47-48	160945	135084	244272	199508	216950	177156	192407
649-651	180399	180771	215182	187367	183249	193928	227343
643.2.3 652-53-54 55-56	234128	259802	246792	265413	145179	203495	224255
<u>Θ Η Λ Ε Σ</u>							
64-65	175821	169996	193079	157084	150828	152704	165613
641-42	166837	167237	174646	160536	149378	159732	157850
643.1	141784	147899	210821	143023	170828	140468	184045
644-45	194112	165230	196218	137075	160273	160197	178615
646-47-48	175113	224034	200786	197060	151180	177566	178241
649-651	132111	0	219889	269465	135844	168732	222974
643.2.3 652-53-54 55-56	181527	180454	204267	140186	134831	142744	179857

Πίνακας 18: Μέσοι όροι επί του συνόλου των μηνιαίων αποδοχών υπαλλήλων στις Τράπεζες και Ασφάλειες κατά Υπηρεσία Περιφερειακής Ανάπτυξης.

Μήνας Απρίλιος 1996

Υ.Π.Α.	Περιγραφή Υ.Π.Α.	ΣΥΝΟΛΟ	ΑΡΡΕΝΕΣ	ΘΗΛΕΙΣ
<u>Τ Ρ Α Π Ε Ζ Ε Σ</u>				
	Σύνολο Χώρας	365449	405142	305774
1n	Ανατολική Στερεά και Εύβοια	375857	419634	313900
2n	Κεντρική και Δυτική Μακεδονία	345987	380087	293096
3n	Πελοπόννησος και Δυτική Στερεά	337530	370791	279900
4n	Θεσσαλία	342634	373006	285386
5n	Ανατολική Μακεδονία	367031	412065	301567
6n	Κρήτη	346507	376277	295775
7n	Ηπειρος	349678	382091	288299
8n	Θράκη	355759	392465	294277
9n	Νήσοι Ανατολικού Αιγαίου	361918	402046	292505
<u>Α Σ Φ Α Λ Ε Ι Ε Σ</u>				
	Σύνολο Χώρας	322488	403256	259018
1n	Ανατολική Στερεά και Εύβοια	326794	412196	261465
2n	Κεντρική και Δυτική Μακεδονία	296854	355308	240611
3n	Πελοπόννησος και Δυτική Στερεά	299179	359743	234732
4n	Θεσσαλία	292907	349893	237421
5n	Ανατολική Μακεδονία	314466	336230	294257
6n	Κρήτη	299224	369115	247876
7n	Ηπειρος	288191	313332	264983
8n	Θράκη	288300	329665	254455
9n	Νήσοι Ανατολικού Αιγαίου	238040	275899	221477



Πίνακας 19: Άδειες Εργασίας Αλλοδαπών κατά φύλο και χώρα υπηκοότητας

Γ' τρίμηνο 1996

Χώρες	Χορηγήσεις κατά τη διάρκεια του τριμήνου			Ισχύουν στο τέλος του τριμήνου
	Σύνολο	Αρχικές	Ανανεώσεις	
<u>ΑΜΦΟΤΕΡΩΝ ΤΩΝ ΦΥΛΩΝ</u>				
ΣΥΝΟΛΟ	4828	1067	3761	25255
Χώρες Ευρώπης	3012	622	2390	15612
Από τις οποίες : Χώρες ΕΟΚ	1702	66	1636	9899
Τουρκία	98	22	76	1266
Χώρες Αφρικής	507	207	300	1977
Χώρες Αμερικής	284	66	218	1349
Από τις οποίες : Ην. Πολιτείες	152	30	122	754
Καναδάς	32	14	18	159
Χώρες Ασίας	991	161	830	6056
Από τις οποίες : Κύπρος	112	54	58	1985
Αυστραλία - Ωκεανία	27	10	17	222
Χώρες ακαθόριστες	7	1	6	39
<u>ΑΡΡΕΝΕΣ</u>				
ΣΥΝΟΛΟ	2833	705	2128	15220
Χώρες Ευρώπης	1627	340	1287	8941
Από τις οποίες : Χώρες ΕΟΚ	896	36	860	5436
Τουρκία	72	16	56	974
Χώρες Αφρικής	481	206	275	1833
Χώρες Αμερικής	148	34	114	628
Από τις οποίες : Ην. Πολιτείες	97	23	74	405
Καναδάς	16	6	10	94
Χώρες Ασίας	554	120	434	3663
Από τις οποίες : Κύπρος	86	41	45	1391
Αυστραλία - Ωκεανία	16	4	12	124
Χώρες ακαθόριστες	7	1	6	31

Γ' τρίμηνο 1996

Χώρες	Χορηγήσεις κατά τη διάρκεια του τριμήνου			Ισχύουν στο τέλος του τριμήνου
	Σύνολο	Αρχικές	Ανανεώσεις	
		<u>ΘΗΛΕΙΣ</u>		
ΣΥΝΟΛΟ	1995	362	1633	10035
Χώρες Ευρώπης	1385	282	1103	6671
Από τις οποίες : Χώρες ΕΟΚ	806	30	776	4463
Τουρκία	26	6	20	292
Χώρες Αφρικής	26	1	25	144
Χώρες Αμερικής	136	32	104	721
Από τις οποίες : Ην. Πολιτείες	55	7	48	349
Καναδάς	16	8	8	65
Χώρες Ασίας	437	41	396	2393
Από τις οποίες : Κύπρος	26	13	13	594
Αυστραλία - Ωκεανία	11	6	5	98
Χώρες ακαθόριστες	-	-	-	8



Πίνακας 20: Άδειες εργασίας αλλοδαπών κατά κλάδο οικονομικής δραστηριότητας και ομάδες επαγγελματιών

Γ' τρίμηνο 1996


Κλάδος οικονομικής δραστηριότητας	Χορηγήσεις κατά τη διάρκεια του τριμήνου			Ισχύουν στο τέλος του τριμήνου		
	Σύνολο	Άρρενες	Θήλεις	Σύνολο	Άρρενες	Θήλεις

Α' ΚΑΤΑ ΚΛΑΔΟ ΟΙΚΟΝΟΜΙΚΗΣ ΔΡΑΣΤΗΡΙΟΤΗΤΑΣ

ΣΥΝΟΛΟ	4828	2833	1995	25255	15220	10035
Γεωργία	298	275	23	1086	998	88
Ορυχεία	6	5	1	65	62	3
Βιομηχανία - Βιοτεχνία	328	268	60	2777	2194	583
Ηλεκτρισμός - Φωταέριο	4	4	-	36	36	-
Οικοδομικά - Δημόσια έργα	293	285	8	1297	1252	45
Εμπόριο-Εστιατόρια-Ξενοδοχεία ..	1589	972	617	7302	4413	2889
Μεταφορές - Επικοινωνίες	847	403	444	3896	2185	1711
Τράπεζες - Ασφάλειες	32	23	9	592	411	181
Υπηρεσίες	1430	597	833	8190	3661	4529
Λοιποί και όσοι δεν δήλωσαν	1	1	-	14	8	6

ΚΑΤΑ ΟΜΑΔΕΣ ΕΠΑΓΓΕΛΜΑΤΩΝ

ΣΥΝΟΛΟ	4828	2833	1995	25255	15220	10035
Επιστήμ. & ελεύθ. επαγγέλματα ..	408	283	125	4860	2731	2129
Διευθ. & ανωτ. διοικ. στελ.	296	240	56	1757	1455	302
Υπάλληλοι γραφείου	1061	575	486	5046	2458	2588
Εμποροι και πωλητές	1833	682	1151	5875	2593	3282
Απασχόληση στην παροχή υπηρ. ...	-	-	-	1620	764	856
Απασχόληση στη Γεωργία	4	3	1	218	181	37
Τεχνίτες και εργάτες	375	349	26	3436	3037	399
Δεν δήλωσαν	851	701	150	2443	2001	442



ΚΑΤΑΝΟΜΗ ΤΗΣ ΧΩΡΑΣ ΚΑΤΑ ΥΠΗΡΕΣΙΕΣ ΠΕΡΙΦΕΡΕΙΑΚΗΣ ΑΝΑΠΤΥΞΗΣ

1η : ΑΝΑΤΟΛΙΚΗ ΜΑΚΕΔΟΝΙΑ ΚΑΙ ΘΡΑΚΗ

71 ΕΒΡΟΥ
73 ΡΟΔΟΠΗΣ
72 ΞΑΝΘΗΣ
52 ΔΡΑΜΑΣ
55 ΚΑΒΑΛΑΣ

2η : ΚΕΝΤΡΙΚΗ ΜΑΚΕΔΟΝΙΑ

54 ΘΕΣΣΑΛΟΝΙΚΗΣ
62 ΣΕΡΡΩΝ
64 ΧΑΛΚΙΔΙΚΗΣ
57 ΚΙΛΚΙΣ
59 ΠΕΛΛΑΣ
53 ΗΜΑΘΙΑΣ
61 ΠΙΕΡΙΑΣ

3η : ΔΥΤΙΚΗ ΜΑΚΕΔΟΝΙΑ

58 ΚΟΖΑΝΗΣ
63 ΦΛΩΡΙΝΑΣ
56 ΚΑΣΤΟΡΙΑΣ
51 ΓΡΕΒΕΝΩΝ

4η : ΗΠΕΙΡΟΣ

33 ΙΩΑΝΝΙΝΩΝ
31 ΑΡΤΑΣ
32 ΘΕΣΠΡΩΤΙΑΣ
34 ΠΡΕΒΕΖΑΣ

5η : ΘΕΣΣΑΛΙΑ

42 ΛΑΡΙΣΑΣ
43 ΜΑΓΝΗΣΙΑΣ
44 ΤΡΙΚΑΛΩΝ
41 ΚΑΡΔΙΤΣΑΣ

6η : ΙΟΝΙΟΙ ΝΗΣΟΙ

22 ΚΕΡΚΥΡΑΣ
24 ΛΕΥΚΑΔΑΣ
23 ΚΕΦΑΛΛΗΝΙΑΣ
21 ΖΑΚΥΝΘΟΥ

7η : ΔΥΤΙΚΗ ΕΛΛΑΣ

01 ΑΙΤΩΛΙΑΣ ΚΑΙ ΑΚΑΡΝΑΝΙΑΣ
13 ΑΧΑΪΑΣ
14 ΗΛΕΪΑΣ

8η : ΣΤΕΡΕΑ ΕΛΛΑΣ

06 ΦΘΙΩΤΙΔΑΣ
04 ΕΥΒΟΙΑΣ
03 ΒΟΙΩΤΙΑΣ
07 ΦΩΚΙΔΑΣ
05 ΕΥΡΥΤΑΝΙΑΣ

9η : ΑΤΤΙΚΗ

02 ΑΤΤΙΚΗΣ

10η: ΠΕΛΟΠΟΝΝΗΣΟΣ

12 ΑΡΚΑΔΙΑΣ
15 ΚΟΡΙΝΘΙΑΣ
11 ΑΡΓΟΛΙΔΑΣ
17 ΜΕΣΣΗΝΙΑΣ
16 ΛΑΚΩΝΙΑΣ

11η: ΒΟΡΕΙΟ ΑΙΓΑΙΟ


83 ΛΕΣΒΟΥ
85 ΧΙΟΥ
84 ΣΑΜΟΥ

12η: ΝΟΤΙΟ ΑΙΓΑΙΟ

82 ΚΥΚΛΑΔΩΝ
81 ΔΩΔΕΚΑΝΗΣΟΥ

13η: ΚΡΗΤΗ

91 ΗΡΑΚΛΕΙΟΥ
93 ΡΕΘΥΜΝΗΣ
94 ΧΑΝΙΩΝ
92 ΛΑΣΙΘΙΟΥ



COUNTRY'S DISTRIBUTION BY REGIONAL DEVELOPMENT OFFICES

1ST: EASTERN MACEDONIA AND THRAKI

EVROS
RODOPI
XANTHI
DRAMA
KAVALA

2ND: CENTRAL MAKEDONIA

THESSALONIKI
SERRES
CHALKIDIKI
KILKIS
PELLA
IMATHIA
PIERIA

3RD: WESTERN MAKEDONIA

KOZANI
FLORINA
KASTORIA
GREVENA

4TH: IPIROS

IOANNINA
PREVEZA
ARTA
THESPROTIA

5TH: THESSALIA

LARISSA
MAGNISSIA
TRIKALA
KARDITSA

6TH: IONIAN ISLANDS

KERKYRA
LEFKADA
KEFALLONIA
ZAKINTHOS

7TH : WESTERN GREECE

ETOLIA AND AKARNANIA
ACHAIA
ILIA

8TH : CENTRAL GREECE

PTHIOTIDA
EVIA
VIOTIA
FOKIDA
EVRITANIA

9TH : ATTIKI

ATTIKI

10TH: PELOPONNISOS

ARKADIA
KORINTHIA
ARGOLIDA
MESSINIA
LAKONIA

11TH: NORTHERN AEGEAN

LESVOS
CHIOS
SAMOS

12TH: SOUTHERN AEGEAN

KYKLADES
DODEKANISSOS

13TH: KRITI

IRAKLIO
RETHIMNO
CHANIA
LASSITHI



