

# ΣΤΑΤΙΣΤΙΚΕΣ ΕΡΓΑΣΙΑΣ

Β' ΤΡΙΜΗΝΟ 1996

ΤΟΜΟΣ XXI – ΤΕΥΧΟΣ 2ο



ΑΘΗΝΑ, 1997



## ΠΙΝΑΚΑΣ ΠΕΡΙΕΧΟΜΕΝΩΝ

	Σελίδα
Γενικές παρατηρήσεις .....	5 - 6
<b>Πίνακας</b>	
1 : Δείκτης απασχολήσεως μισθωτών βιομηχανίας - βιοτεχνίας ....	9
2 : Δείκτες αποδοκών μισθωτών βιομηχανίας - βιοτεχνίας .....	9
3 : Αριθμός απασχολούμενων μισθωτών βιομηχανίας - βιοτεχνίας ..	10 - 12
4 : Μέσοι όροι αποδοκών υπαλλήλων και εργατών στα ορυχεία, μεταλλεία, λατομεία, αλυκές, βιομηχανία-βιοτεχνία, ηλεκτρισμό και ύδρευση, κατά ΥΠΑ .....	13
5 : Μέσοι όροι μηνιαίων αποδοκών υπαλλήλων στα ορυχεία, μεταλλεία, λατομεία, αλυκές, βιομηχανία - βιοτεχνία, ηλεκτρισμό και ύδρευση, κατά ΥΠΑ .....	14 - 19
6 : Μέσοι όροι ωριαίων αποδοκών εργατών στα ορυχεία, μεταλλεία, λατομεία, αλυκές, βιομηχανία-βιοτεχνία, ηλεκτρισμό και ύδρευση, κατά ΥΠΑ .....	20 - 25
7 : Μέσοι όροι μηνιαίων αποδοκών υπαλλήλων στα ορυχεία, μεταλλεία, λατομεία, αλυκές, βιομηχανία-βιοτεχνία, ηλεκτρισμό και ύδρευση, κατά φύλο και κλάδο οικονομικής δραστηριότητας	26 - 28
8 : Μέσοι όροι εβδομαδιαίων αποδοκών εργατών στα ορυχεία, μεταλλεία, λατομεία, αλυκές, βιομηχανία-βιοτεχνία, ηλεκτρισμό και ύδρευση, κατά φύλο και κλάδο οικονομικής δραστηριότητας	29 - 31
9 : Μέσοι όροι ωριαίων αποδοκών εργατών στα ορυχεία, μεταλλεία, λατομεία, αλυκές, βιομηχανία-βιοτεχνία, ηλεκτρισμό και ύδρευση, κατά φύλο και κλάδο οικονομικής δραστηριότητας ...	32
10: Μέσοι όροι εβδομαδιαίου χρόνου εργατών στα ορυχεία, μεταλλεία, λατομεία, αλυκές, βιομηχανία - βιοτεχνία, ηλεκτρισμό και ύδρευση, κατά φύλο και κλάδο οικονομικής δραστηριότητας	33 - 35
11: Μέσο ημερομίσθιο εργατών στα ορυχεία, μεταλλεία, λατομεία, αλυκές, βιομηχανία - βιοτεχνία, ηλεκτρισμό και ύδρευση, κατά φύλο και κλάδο οικονομικής δραστηριότητας .....	36

Πίνακας :	Σελίδα
12 : Αριθμός απασχολουμένων στο κονδρικό εμπόριο .....	37
13 : Μέσοι όροι μηνιαίων αποδοχών και ημερών εργασίας υπαλλή- λων στο κονδρικό εμπόριο .....	38 - 40
14 : Μέσοι όροι μηνιαίων αποδοχών υπαλλήλων στο κονδρικό εμπό- ριο, κατά ΥΠΑ .....	41 - 42
15 : Αριθμός απασχολουμένων στο λιανικό εμπόριο, στις τράπεζες και ασφάλειες .....	43
16 : Μέσοι όροι μηνιαίων αποδοχών και ημερών εργασίας υπαλλή- λων στο λιανικό εμπόριο .....	44 - 45
17 : Μέσοι όροι μηνιαίων αποδοχών υπαλλήλων στο λιανικό εμπό- ριο, κατά ΥΠΑ .....	46 - 47
18 : Μέσοι όροι μηνιαίων αποδοχών υπαλλήλων στις τράπεζες - ασφάλειες, κατά ΥΠΑ .....	48
19 : Αδειες εργασίας αλλοδαπών κατά φύλο και χώρα υπηκοότητας..	49 - 50
20 : Αδειες εργασίας αλλοδαπών κατά κλάδο οικονομικής δραστη- ριότητας και ομάδες επαγγελματιών .....	51
— Κατανομή της χώρας κατά Υπηρεσίες Περιφερειακής ανάπτυξης	52



## TABLE OF CONTENTS

Page

General Remarks .....	7 - 8
Table 1 : Employment index in manufacturing .....	9
Table 2 : Indices of receipts in manufacturing .....	9
Table 3 : Number of persons engaged in manufacturing .....	10 - 12
Table 4 : Average receipts of employees and workers in mines quarries, salterns, manufacturing, electricity and water supply by Regional Development Offices .....	13
Table 5 : Average monthly receipts of employees in mines, quarries, salterns, manufacturing, electricity and water supply by Regional Development Offices.....	14 - 19
Table 6 : Average hourly receipts of workers in mines, quarries, salterns, manufacturing, electricity and water supply by Regional Development Offices .....	20 - 25
Table 7 : Average monthly receipts of employees in mines, quarries, salterns, manufacturing, electricity and water supply .....	26 - 28
Table 8 : Average weekly receipts of workers in mines,, quarries, salterns, manufacturing, electricity and water supply .....	29 - 31
Table 9 : Average hourly receipts of workers in mines, quarries, salterns, manufacturing, electricity and water supply .....	32
Table 10: Average working hours paid to workers per week in mines, quarries, salterns, manufacturing, electricity and water supply .....	33 - 35
Table 11: Average wages of workers in mines, quarries, salterns, manufacturing, electricity and water supply .....	36
Table 12: Number of persons engaged in wholesale trade .....	37
Table 13: Average monthly receipts of employees in wholesale trade .....	38 - 40
Table 14: Average monthly receipts of employees in wholesale trade by Regional Development Offices .....	41 - 42

	Page
Table 15 : Number of persons engaged in retail trade, banks and insurances .....	43
Table 16 : Average monthly receipts of employees in retail trade .....	44 - 45
Table 17: Average monthly receipts of employees in retail trade, dy Regional Development Offices .....	46 - 47
Table 18: Average monthly receipts of employees in banks and insurances .....	48
Table 19: Work Licenses issued to foreigners by sex and country of origin .....	49 - 50
Table 20: Work Licenses issued to foreigners by branch of economic activity and occupational groups .....	51
- Country's distribution by regional development offices .....	53



## Γ Ε Ν Ι Κ Ε Σ Π Α Ρ Α Τ Η Ρ Η Σ Ε Ι Σ

1. Πίνακες 1 και 3 : Τα στοιχεία των πινάκων 1 και 3 προέρχονται από τη μηνιαία δειγματοληπτική έρευνα απασχόλησης μισθωτών βιομηχανίας - βιοτεχνίας που διενεργείται από το έτος 1962, σε δείγμα 2.990 περίπου βιομηχανικών και βιοτεχνικών καταστημάτων.

Με την έρευνα αυτή καλύπτονται τα καταστήματα τα οποία, σύμφωνα με τις απογραφές καταστημάτων που η ΕΣΥΕ διενεργεί κάθε 5 χρόνια, είχαν μέση ετήσια απασχόληση 10 άτομα και πάνω.

Στον πίνακα 3 παρέχεται η εκτίμηση της απασχόλησης, όπως προκύπτει από την παραπάνω δειγματοληπτική έρευνα. Από τον αριθμό αυτό των απασχολούμενων καταρτίζεται ο σχετικός δείκτης.

2. Πίνακες 2 και 4-11 : Τα στοιχεία των πινάκων αυτών προέρχονται :

- 1.- Από την τριμηνιαία δειγματοληπτική έρευνα αμοιβής εργασίας μισθωτών βιομηχανίας - βιοτεχνίας που διενεργείται από το έτος 1962, στο ίδιο δείγμα και την ίδια κάλυψη με την προαναφερόμενη μηνιαία έρευνα απασχόλησης.

- 2.- Από την τριμηνιαία έρευνα αμοιβής εργασίας μισθωτών ορυχείων - μεταλλείων - λατομείων, που διενεργείται από το έτος 1977, σε δείγμα 280 περίπου καταστημάτων που έχουν μέση ετήσια απασχόληση 5 άτομα και πάνω.

- 3.- Από την τριμηνιαία έρευνα αμοιβής εργασίας στον ηλεκτρισμό, φωταέριο, ατμό και ύδρευση που διενεργείται από το Β' τρίμηνο 1989, σε δείγμα 144 (ηλεκτρισμό - φωταέριο) και 44 (ύδρευση) καταστημάτων που έχουν μέση ετήσια απασχόληση 10 άτομα και πάνω.

3. Πίνακες 12 - 14 : Τα στοιχεία προέρχονται από την τριμηνιαία δειγματοληπτική έρευνα αμοιβής εργασίας μισθωτών χονδρικού εμπορίου, που διενεργείται από το Β' τρίμηνο 1989 σε δείγμα 710 περίπου καταστημάτων που έχουν μέση ετήσια απασχόληση 3 άτομα και πάνω.

4. Πίνακες 15 - 17 : Τα στοιχεία προέρχονται από την τριμηνιαία δειγματοληπτική έρευνα αμοιβής εργασίας μισθωτών λιανικού εμπορίου που διενεργείται από το Μάιο 1974 σε δείγμα 695 περίπου καταστημάτων, που έχουν μέση ετήσια απασχόληση 3 άτομα και πάνω.

5. Πίνακας 18 : Τα στοιχεία του πίνακα 18 προέρχονται από την έρευνα αμοιβής εργασίας στις τράπεζες και ασφάλειες (ερευνώμενα καταστήματα 1007), η οποία γίνεται κάθε Απρίλιο και Οκτώβριο, στις μεν τράπεζες με απασχόληση 10 άτομα και πάνω, στις δε ασφάλειες με απασχόληση 3 άτομα και πάνω.
6. Πίνακες 19 - 20 : Τα στοιχεία των πινάκων 19 και 20 προέρχονται από την επεξεργασία των αδειών εργασίας αλλοδαπών, που χορηγούνται από τις Υπηρεσίες του Υπουργείου Εργασίας και τα Κέντρα Αλλοδαπών.





## GENERAL REMARKS

1. Table 1 and 3 : The data appearing in these tables derive from the monthly sample employment survey in manufacturing which has been conducted since 1962 on the basis of a sample of about 2990 industrial and handicraft establishments.

This survey covers the establishments which, according to the censuses conducted by the N.S.S.G. every five years, had an annual average employment of 10 persons and over.

Table 3 includes estimated employment, as this has resulted from the above sample survey. From the number of the persons employed, the related index is computed.

2. Tables 2 and 4 - 11 : The data in these tables derive :

1. From the quarterly sample pay - roll survey in manufacturing conducted - since 1962, on the same sample and with same coverage as the above mentioned monthly survey.
2. From the quarterly sample pay - roll survey in mines and quarries, on a sample of 280 establishments with an average annual employment of 5 persons and over. The survey has been conducted since 1977.
3. From the quarterly pay - roll survey in electricity, gas, steam and water supply, conducted since the 2nd quarter 1989, on a sample of 144 (electricity - gas) and 44 (water supply) establishments with an average annual employment of 10 persons and over.

3. Tables 12 - 14 : The data come from the quarterly sample survey on the monthly receipts of employees engaged in wholesale trade. This survey, which has been conducted since the 2nd quarter of 1989 is taken on the basis of a sample of about 710 establishments with an average annual employment of 3 persons and over.

4. Tables 15 - 17 : The data come from the quarterly sample survey on the receipts of employees engaged in retail trade. This survey, which has been conducted since May 1974, is taken on the basis of a sample of about 980 establishments and covers establishments which had an average annual employment of 3 persons and over at the previous census.

5. Table 18 : The data in table 18 come from the pay - roll survey in Banks and Insurances (No of surveyed establishments 1007). This survey is conducted in April and October every year in Banks employing 10 persons and over and in Insurances employing 3 persons and over.
6. Tables 19 - 20 : The data in tables 19 and 20, come from the elaboration of the working permits issued to foreigners working permits issued by the competent Services of the Ministry of Labour and the Foreigners' Centres.



**Πίνακας 1:** Δείκτης απασχολήσεως μισθωτών βιομηχανίας - βιοτεχνίας  
 Περίοδος βάσεως : Νοέμβριος 1964 = 100,0

Μήνας	1991	1992	1993	1994	1995	1996
Ιανουάριος .....	145,6	137,7	129,0	123,0	121,8	123,7
Φεβρουάριος .....	144,7	137,2	129,4	122,8	121,8	123,6
Μάρτιος .....	145,2	137,8	129,5	122,8	122,4	123,8
Απρίλιος .....	144,6	137,4	128,7	123,4	122,5	123,2
Μάιος .....	145,2	139,1	131,0	125,8	124,1	125,4
Ιούνιος .....	147,7	140,9	132,2	128,5	129,1	128,5
Ιούλιος .....	149,7	143,3	133,2	131,6	132,2	129,3
Αύγουστος .....	151,2	144,2	135,4	133,2	133,4	132,4
Σεπτέμβριος .....	149,1	141,4	134,4	130,3	130,2	129,2
Οκτώβριος .....	146,0	138,1	129,6	128,2	129,1	-
Νοέμβριος .....	143,7	135,7	128,1	126,9	129,0	-
Δεκέμβριος .....	140,6	133,5	126,9	124,6	126,4	-
Μέσος Ετήσιος	146,1	138,9	130,6	126,8	126,8	-

**Πίνακας 2:** Δείκτες αποδοχών μισθωτών βιομηχανίας - βιοτεχνίας  
 Περίοδος βάσεως : Δ' Τρίμηνο 1985 = 100,0

	ΜΗΝ. ΑΠΟΔΟΧΕΣ ΥΠΑΛΛΗΛΩΝ			ΩΡΙΑΙΕΣ ΑΠΟΔΟΧΕΣ ΕΡΓΑΤΩΝ		
	Συνόλου	Αρρένων	Θηλέων	Συνόλου	Αρρένων	Θηλέων
1993 : Α Τρίμηνο	295,4	294,3	322,9	280,1	278,1	282,8
Β >>	314,8	313,8	342,5	287,3	284,0	292,6
Γ >>	327,2	326,4	355,2	295,0	293,4	299,8
Δ >>	339,4	339,6	364,2	309,0	306,2	313,1
Μέσος Ετήσιος 1993	319,2	318,5	346,2	292,9	290,4	297,1
1994 : Α Τρίμηνο	331,1	333,5	358,1	317,5	315,9	318,3
Β >>	353,9	357,7	377,1	323,7	320,2	328,2
Γ >>	375,5	376,2	401,7	335,1	332,4	342,1
Δ >>	382,7	383,0	413,2	348,1	342,0	355,5
Μέσος Ετήσιος 1994	360,8	362,6	387,5	331,1	327,6	336,0
1995 : Α Τρίμηνο	388,5	387,2	427,0	357,9	352,2	363,0
Β >>	402,4	401,2	440,5	371,9	367,1	375,1
Γ >>	418,1	417,0	458,8	379,5	373,3	389,0
Δ >>	424,6	423,4	468,2	390,4	384,8	391,7
Μέσος Ετήσιος 1995	408,4	407,2	448,6	374,9	369,4	379,7
1996 : Α Τρίμηνο	429,9	427,7	477,2	395,2	388,1	398,3
Β >>	444,1	442,4	490,1	403,9	395,3	409,6
Γ >>	-	-	-	-	-	-
Δ >>	-	-	-	-	-	-

Πίνακας 3α: Αριθμός απασχολούμενων μισθωτών στα καταστήματα βιομηχανίας - βιοτεχνίας, με μέση ετήσια απασχόληση 10 άτομα και πάνω.

Μήνας Απρίλιος 1996

Κωδικός κλάδου	Κλάδος οικονομικής δραστηριότητας	Σύνολο	Υπάλληλοι		Εργάτες	
			Άρρενες	Θήλειες	Άρρενες	Θήλειες
2-3	Σύνολο .....	291421	97096	29034	103082	62209
20	Ειδών διατροφής .....	44192	15913	4933	13570	9776
21	Ποτών .....	9630	5458	1301	2049	822
22	Καπνού .....	6573	2209	718	2005	1641
23	Υφαντικών ειδών .....	30013	5506	2191	9173	13143
24	Ειδών ενδυμασίας και υποδήσεως ..	31485	1913	2306	6190	21076
25	Ξύλου και φελλού .....	5195	1328	335	3010	522
26	Επίπλων, ειδών επιπλώσεως .....	6154	994	565	4203	392
27	Χάρτου .....	9240	4062	1001	3229	948
28	Εκτυπώσεων, εκδόσεων .....	10747	4661	2525	2387	1174
29	Δέρματος και γουναρικών .....	2360	274	185	1051	850
30	Ελαστικών και πλαστικών ειδών ...	11524	2610	848	5886	2180
31	Χημικών προϊόντων .....	21589	10236	4004	4219	3130
32	Παραγώγων πετρελαίου - άνθρακα ..	5148	4094	523	485	46
33	Προϊόντων από μη μεταλλ. ορυκτά ..	17641	7919	1232	7486	1004
34	Βασικών μεταλλικών προϊόντων ....	8967	3541	395	4855	176
35	Προϊόντα από μέταλλο .....	17502	4870	1474	9120	2038
36	Μηχανών-συσκευών (μη ηλεκτρικών)	8166	2847	662	4498	159
37	Ηλεκτρικών ειδών .....	15217	5529	1687	6164	1837
38	Μεταφορικών μέσων .....	27088	12620	1822	12361	285
39	Λοιπών ειδών .....	2990	512	327	1141	1010



Πίνακας 3β: Αριθμός απασχολουμένων μισθωτών στα καταστήματα βιομηχανίας - βιοτεχνίας, με μέση ετήσια απασχόληση 10 άτομα και πάνω.

Μήνας Μάιος 1996.

Κωδικός κλάδου	Κλάδος οικονομικής δραστηριότητας	Σύνολο	Υπάλληλοι		Εργάτες	
			Άρρενες	Θήλεις	Άρρενες	Θήλεις
2-3	Σύνολο .....	296570	97548	29259	105822	63941
20	Ειδών διατροφής .....	45890	16025	4973	14249	10643
21	Ποτών .....	10044	5639	1335	2234	836
22	Καπνού .....	8282	2214	725	2713	2630
23	Υφαντικών ειδών .....	30345	5629	2214	9203	13299
24	Ειδών ενδυμασίας και υποδήσεως ..	31200	1940	2374	6201	20685
25	Ξύλου και φελλού .....	5186	1318	332	3005	531
26	Επίπλων, ειδών επιπλώσεως .....	6447	997	572	4401	477
27	Χάρτου .....	9235	4061	1006	3233	935
28	Εκτυπώσεων, εκδόσεων .....	10768	4652	2530	2409	1177
29	Δέρματος και γουναρικών .....	2296	273	185	1011	827
30	Ελαστικών και πλαστικών ειδών ...	11979	2767	883	6078	2251
31	Χημικών προϊόντων .....	21748	10257	4007	4342	3142
32	Παραγωγών πετρελαίου - άνθρακα ..	5283	4220	523	496	44
33	Προϊόντων από μη μεταλλ. ορυκτά ..	17952	8038	1242	7641	1031
34	Βασικών μεταλλικών προϊόντων ....	8896	3538	397	4774	187
35	Προϊόντα από μέταλλο .....	17449	4873	1470	9155	1951
36	Μηχανών-συσκευών (μή ηλεκτρικών)	8127	2832	631	4508	156
37	Ηλεκτρικών ειδών .....	15235	5481	1678	6243	1833
38	Μεταφορικών μέσων .....	27230	12287	1872	12773	298
39	Λοιπών ειδών .....	2978	507	310	1153	1008



Πίνακας 3γ: Αριθμός απασχολουμένων μισθωτών στα καταστήματα βιομηχανίας - βιοτεχνίας, με μέση ετήσια απασχόληση 10 άτομα και πάνω.

Μήνας Ιούνιος 1996

Κωδικός κλάδου	Κλάδος οικονομικής δραστηριότητας	Σύνολο	Υπάλληλοι		Εργάτες	
			Άρρενες	Θήλειες	Άρρενες	Θήλειες
2-3	Σύνολο .....	303392	97972	29492	107847	68681
20	Ειδών διατροφής .....	49039	16235	5061	15206	12537
21	Ποτών .....	10293	5709	1365	2364	855
22	Καπνού .....	11504	2221	730	2657	5896
23	Υφαντικών ειδών .....	30198	5617	2208	9153	13220
24	Ειδών ενδυμασίας και υποδήσεως ..	30951	1907	2329	6331	20384
25	Ξύλου και φελλού .....	5290	1323	336	3086	545
26	Επίπλων, ειδών επιπλώσεως .....	6352	1012	572	4316	452
27	Χάρτου .....	9243	4007	996	3296	944
28	Εκτυπώσεων, εκδόσεων .....	10763	4623	2538	2405	1197
29	Δέρματος και γουναρικών .....	2383	318	298	992	775
30	Ελαστικών και πλαστικών ειδών ...	11871	2709	863	6171	2128
31	Χημικών προϊόντων .....	21792	10237	4009	4349	3197
32	Παραγωγών πετρελαίου - άνθρακα ..	5175	4121	533	484	37
33	Προϊόντων από μη μεταλλ. ορυκτά ..	18242	8094	1250	7871	1027
34	Βασικών μεταλλικών προϊόντων ....	8876	3545	400	4734	197
35	Προϊόντα από μέταλλο .....	17472	4875	1499	9154	1944
36	Μηχανών-συσκευών (μή ηλεκτρικών)	8167	2847	656	4506	158
37	Ηλεκτρικών ειδών .....	15461	5640	1710	6281	1830
38	Μεταφορικών μέσων .....	27896	12418	1834	13317	327
39	Λοιπών ειδών .....	3024	514	305	1174	1031



**Πίνακας 4:** Μέσοι όροι αποδοχών υπαλλήλων και εργατών στα ορυχεία-μεταλλεία, λατομεία, αλυκές, στα καταστήματα βιομηχανίας - βιοτεχνίας, ηλεκτρισμού και υδρεύσεως με απασχόληση 5 και 10 άτομα και άνω, ακτίστοιχα, κατά Υπηρεσία Περιφερειακής Αναπτύξεως.

Β' τρίμηνο 1996

Υπηρεσία Περιφερειακής Αναπτύξεως	Μηνιαίες αποδοχές υπαλλήλων			Ωριαίες αποδοχές εργατών		
	Σύνολο	Άρρενες	Θήλειες	Σύνολο	Άρρενες	Θήλειες
Σύνολο χώρας ....	364930	394091	274090	1386,7	1514,2	1173,4
1n .....	368672	392404	259300	1166,1	1255,9	1096,8
2n .....	344982	370354	249569	1248,7	1342,3	1144,2
3n .....	399712	418894	269564	2296,1	2358,9	1099,6
4n .....	327847	344222	242846	1184,3	1230,3	1122,5
5n .....	345944	362967	245944	1358,6	1421,1	1178,7
6n .....	351957	365414	250366	1404,5	1442,7	1062,5
7n .....	344526	361717	263600	1322,1	1391,1	1209,5
8n .....	412015	428464	294857	1588,0	1731,4	1245,9
9n .....	362731	398811	281292	1406,6	1511,5	1211,1
10n .....	390033	416588	253044	1523,9	1674,2	1160,5
11n .....	360415	377576	245241	1153,0	1170,3	1100,4
12n .....	373122	390569	248998	1412,4	1457,9	984,4
13n .....	347341	369251	257346	1307,3	1380,5	1067,1



Πίνακας 5: Μέσοι όροι μηνιαίων αποδοχών υπαλλήλων στα ορυχεία, μεταλλεία, λατομεία, αλυκές, στα καταστήματα βιομηχανίας - βιοτεχνίας, ηλεκτρισμού και υδρέυσεως κατά κλάδο και Υπηρεσία Περιφερειακής Αναπτύξεως.

Β' τρίμηνο 1996

Κλάδος	Υ. Π. Α						
	ΣΥΝ.ΧΩΡΑΣ	1 <sup>η</sup>	2 <sup>η</sup>	3 <sup>η</sup>	4 <sup>η</sup>	5 <sup>η</sup>	6 <sup>η</sup>
<u>ΑΜΦΟΤΕΡΩΝ ΤΩΝ ΦΥΛΩΝ</u>							
Γεν.Σύνολο	364930	368672	344982	399712	327847	345944	351957
Σύνολο 1	341138	375630	334895	324560	339771	281550	326981
11 ...	342425	-	-	335833	-	-	-
12 ...	412763	358982	-	-	-	-	-
13 ...	542914	708768	-	-	-	-	-
14 ...	302691	241290	314907	210753	181471	281550	326981
15 ...	313701	365864	341913	184210	356434	-	-
16 ...	351180	426385	249022	-	-	-	-
Σύνολο 2-3	361548	357924	339469	342897	276892	339589	252941
20 ...	335623	350098	304220	247571	284553	328651	275417
21 ...	372266	241099	416541	337326	240434	312657	270972
22 ...	345234	324259	289941	-	-	-	-
23 ...	301040	317148	323960	266968	326402	275989	-
24 ...	245395	232178	249575	162546	261219	244104	-
25 ...	333492	419106	298491	220298	210535	271834	-
26 ...	264760	174925	245184	-	192039	248134	-
27 ...	339279	341512	328404	-	-	332153	-
28 ...	371348	-	338700	-	-	250393	-
29 ...	308739	-	296962	180697	-	-	-
30 ...	280605	245174	366417	-	-	346582	-
31 ...	407802	527526	492053	361579	269323	349132	-
32 ...	477491	598614	397290	468396	348883	193617	-
33 ...	384304	294144	323019	353002	253757	402946	243179
34 ...	485027	297217	469784	-	-	359765	-
35 ...	370541	246631	338081	189659	313765	313574	-
36 ...	325434	438039	288613	370532	277028	389182	-
37 ...	399685	336702	309834	-	-	330831	-
38 ...	369921	454204	340698	268727	178542	216321	-
39 ...	292103	203547	188690	-	-	270621	-
Σύνολο 4	385954	417687	413998	426773	424250	380164	403338
41 ...	393891	451662	440269	434325	430065	395929	403338
42 ...	342413	267538	233486	263937	309421	343365	-



Β' τρίμηνο 1996

Κλάδος	Υ . Π . Α						
	7 <sup>η</sup>	8 <sup>η</sup>	9 <sup>η</sup>	10 <sup>η</sup>	11 <sup>η</sup>	12 <sup>η</sup>	13 <sup>η</sup>
<u>ΑΜΦΟΤΕΡΩΝ ΤΩΝ ΦΥΛΩΝ</u>							
Γεν.Σύνολο	344526	412015	362731	390033	360415	373122	347341
Σύνολο 1	339828	368235	350818	304724	267997	298180	286702
11 ...	-	-	474919	345918	-	-	-
12 ...	-	412325	418911	-	-	-	-
13 ...	-	-	489012	-	-	-	-
14 ...	339236	255964	375270	276067	268278	283433	286702
15 ...	-	405734	275249	-	-	394850	-
16 ...	343816	-	403205	-	236057	-	-
Σύνολο 2-3	334385	422698	363807	387403	272074	330184	294863
20 ...	341376	330963	367183	269534	271192	283497	296816
21 ...	334666	308027	411011	327305	287485	272982	290532
22 ...	289488	401153	373650	505383	-	-	-
23 ...	339383	284660	286549	376418	266683	192027	278364
24 ...	250657	220600	245007	275129	-	270747	192361
25 ...	348141	407561	331837	302139	-	-	163543
26 ...	-	392456	273194	205171	223156	182429	181980
27 ...	396319	327403	339939	349174	-	-	289532
28 ...	204636	-	379830	177123	-	169173	189367
29 ...	344602	-	326207	-	151719	-	-
30 ...	258700	379940	247059	205700	-	-	399735
31 ...	220926	425246	392499	-	206746	-	398975
32 ...	353426	352875	466899	548721	-	-	380546
33 ...	352603	467585	398974	239656	234656	359831	311840
34 ...	-	532209	423257	-	-	-	-
35 ...	360308	399352	374578	430690	214971	130097	190457
36 ...	385427	408034	298516	334725	244264	317661	160141
37 ...	322000	409276	411121	398178	-	-	-
38 ...	297488	416533	361612	412636	-	390043	217641
39 ...	212265	344850	260782	370638	-	-	-
Σύνολο 4	390415	358636	357741	403070	415440	419336	425303
41 ...	395880	369092	355272	416464	423839	419710	425835
42 ...	325322	328816	367348	303164	265648	250351	420523

Κλάδος	V. Π. A						
	ΣΥΝ. ΧΩΡΑΣ	1 <sup>η</sup>	2 <sup>η</sup>	3 <sup>η</sup>	4 <sup>η</sup>	5 <sup>η</sup>	6 <sup>η</sup>
<u>APPENDEZ</u>							
Γεν.Σύνολο	394091	392404	370354	418894	344222	362967	365414
Σύνολο 1	354056	382280	344264	369087	347654	285938	330022
11 ...	417595	-	-	403622	-	-	-
12 ...	422054	358982	-	-	-	-	-
13 ...	591390	803754	-	-	-	-	-
14 ...	309803	244603	330297	208920	182208	285938	330022
15 ...	327067	375236	349161	184210	359910	-	-
16 ...	369784	426385	249022	-	-	-	-
Σύνολο 2-3	389205	383165	365071	364917	288537	357122	262425
20 ...	357057	369648	320038	256929	294729	343058	294882
21 ...	390058	246941	438236	390928	244856	327778	341611
22 ...	362822	342983	306374	-	-	-	-
23 ...	321583	330839	355398	-	385861	291535	-
24 ...	274131	280740	262477	-	286250	239684	-
25 ...	355733	483564	312881	209924	224758	291310	-
26 ...	312755	179266	301959	-	230948	266941	-
27 ...	358512	352224	346791	-	-	344268	-
28 ...	396057	-	359058	-	-	257462	-
29 ...	376033	-	327436	191360	-	-	-
30 ...	302051	254708	392859	-	-	371825	-
31 ...	446637	540597	522821	364373	277514	368185	-
32 ...	496247	614460	407378	469609	348883	207073	-
33 ...	399843	303506	339592	379385	260465	412973	247449
34 ...	502717	323694	480449	-	-	378653	-
35 ...	400881	248331	359818	185354	331368	339950	-
36 ...	356078	450994	305200	380009	279145	400862	-
37 ...	430295	344755	335525	-	-	355235	-
38 ...	384777	474526	355996	266618	178542	225189	-
39 ...	339963	200329	186222	-	-	303089	-
Σύνολο 4	426133	435388	437292	435704	442266	398687	418452
41 ...	437831	472311	463717	443100	447042	419643	418452
42 ...	357933	269337	235046	264586	329745	348491	-

Πίνακας 5 (συνέχεια)

Β' τρίμηνο 1996

Κλάδος	Υ. Π. Α						
	7 <sup>η</sup>	8 <sup>η</sup>	9 <sup>η</sup>	10 <sup>η</sup>	11 <sup>η</sup>	12 <sup>η</sup>	13 <sup>η</sup>
<u>APPENDEΣ</u>							
Γεν.Σύνολο	361717	428464	398811	416588	377576	390569	369251
Σύνολο 1	347178	371630	371699	318555	268795	316600	292478
11 ...	-	-	520731	482066	-	-	-
12 ...	-	415596	482343	-	-	-	-
13 ...	-	-	519626	-	-	-	-
14 ...	347364	257719	388282	277678	269087	300859	292478
15 ...	-	455548	286917	-	-	399805	-
16 ...	345959	-	606093	-	236057	-	-
Σύνολο 2-3	349752	440670	395548	417821	282130	347414	313220
20 ...	358639	352264	396573	297311	281770	292188	308277
21 ...	347193	326523	431066	341957	303211	281110	300931
22 ...	300797	426250	390552	561589	-	-	-
23 ...	348862	304459	299491	393716	269057	233702	319595
24 ...	299855	215897	276794	326596	-	273289	191742
25 ...	352447	425956	353736	333224	-	-	169687
26 ...	-	445633	319495	158873	223156	177655	183042
27 ...	405247	336768	363828	366247	-	-	308183
28 ...	215899	-	404130	207366	-	201760	209015
29 ...	363002	-	382606	-	-	-	-
30 ...	269367	395082	259511	258194	-	-	421506
31 ...	219065	450033	431618	-	206746	-	398975
32 ...	363596	352875	489718	562334	-	-	480136
33 ...	364242	484656	420703	245050	240605	373454	315469
34 ...	-	545007	448864	-	-	-	-
35 ...	374887	414380	410843	449590	251456	130097	198060
36 ...	411957	422184	340037	350665	244264	335982	190664
37 ...	326343	433393	445911	422093	-	-	-
38 ...	307091	421781	378845	412636	-	408346	247845
39 ...	213274	377335	304004	403420	-	-	-
Σύνολο 4	420858	376805	427089	420469	435985	432446	444383
41 ...	426737	392075	434638	434583	445472	432885	443033
42 ...	335927	335681	400277	310753	267295	250351	462645

Πίνακας 5 (συνέχεια)

Β' τρίμηνο 1996

Κλάδος	Υ. Π. Α							
	ΣΥΝ. ΧΩΡΑΣ	1 <sup>η</sup>	2 <sup>η</sup>	3 <sup>η</sup>	4 <sup>η</sup>	5 <sup>η</sup>	6 <sup>η</sup>	
			<u>ΘΗΛΕΙΣ</u>					
Γεν. Σύνολο	274090	259300	249569	269564	242846	245944	250366	
Σύνολο 1	283910	342024	223419	281437	322184	150639	150566	
11 ...	283380	-	-	281441	-	-	-	
12 ...	350027	-	-	-	-	-	-	
13 ...	410459	417875	-	-	-	-	-	
14 ...	232273	181652	207178	280384	180733	150639	150566	
15 ...	262595	344192	233795	-	347902	-	-	
16 ...	261879	-	-	-	-	-	-	
Σύνολο 2-3	276822	252099	249812	216085	224082	240125	208683	
20 ...	269915	262474	247891	203901	236778	250517	211458	
21 ...	299997	200208	292267	194386	217521	258589	176787	
22 ...	291605	268230	238632	-	-	-	-	
23 ...	250580	287557	244555	266968	196335	214030	-	
24 ...	224488	204359	240137	162546	198640	269992	-	
25 ...	243289	236475	222944	230672	182088	202278	-	
26 ...	198290	169136	178999	-	153130	201116	-	
27 ...	267184	255172	245905	-	-	256434	-	
28 ...	323118	-	296313	-	-	235767	-	
29 ...	219576	-	272029	180455	-	-	-	
30 ...	227145	223548	255530	-	-	260036	-	
31 ...	315704	365339	319194	307837	265228	290116	-	
32 ...	317632	404800	261937	396783	-	166705	-	
33 ...	289263	226736	238042	229482	198815	267466	215615	
34 ...	334425	207606	325920	-	-	227548	-	
35 ...	272880	243739	245177	202574	235807	230048	-	
36 ...	240120	183251	211743	207056	258407	236750	-	
37 ...	309967	159550	239512	-	-	233216	-	
38 ...	276156	205263	250052	286650	-	185112	-	
39 ...	223778	208696	190664	-	-	228875	-	
Σύνολο 4	259284	280543	251463	286271	282059	271989	283992	
41 ...	249921	287079	257748	288941	286093	249793	283992	
42 ...	302319	255155	227417	259237	248448	316763	-	

Πίνακας 5 (συνέχεια)

Β' τρίμηνο 1996

Κλάδος	V		Π		A		
	7 <sup>η</sup>	8 <sup>η</sup>	9 <sup>η</sup>	10 <sup>η</sup>	11 <sup>η</sup>	12 <sup>η</sup>	13 <sup>η</sup>
<u>ΘΗΛΕΙΣ</u>							
Γεν.Σύνολο	263600	294857	281292	253044	245241	248998	257346
Σύνολο 1	253226	311059	294667	280025	222950	220248	225796
11 ...	-	-	360389	284032	-	-	-
12 ...	-	346990	351295	-	-	-	-
13 ...	-	-	408301	-	-	-	-
14 ...	248273	224573	267922	265330	222950	220224	225796
15 ...	-	322711	249085	-	-	221444	-
16 ...	305240	-	251039	-	-	-	-
Σύνολο 2-3	263358	300183	286939	242552	233924	238876	239946
20 ...	276827	261874	291327	208727	240821	217308	266854
21 ...	275350	230603	342458	258930	236815	243222	261238
22 ...	226721	313316	323989	372094	-	-	-
23 ...	307078	237822	258555	241491	193070	162260	217730
24 ...	219616	226480	222069	207579	-	266934	192567
25 ...	327148	262822	280261	219765	-	-	152130
26 ...	-	206337	207036	251469	-	196751	181316
27 ...	342750	254927	271553	250152	-	-	219589
28 ...	178732	-	331751	146880	-	162656	179990
29 ...	261804	-	228684	-	151719	-	-
30 ...	202992	250473	222422	153206	-	-	279352
31 ...	260000	320403	315249	-	-	-	-
32 ...	190707	-	324660	324563	-	-	156468
33 ...	228011	300807	323072	179246	139476	261990	262241
34 ...	-	381513	317172	-	-	-	-
35 ...	288426	279592	276291	294614	196728	-	173078
36 ...	241605	269360	245799	239087	-	143607	144880
37 ...	263233	269794	320120	277960	-	-	-
38 ...	239308	368699	263195	-	-	254078	167301
39 ...	208229	239275	218882	252779	-	-	-
Σύνολο 4	265958	247541	254864	277393	255080	276052	303213
41 ...	260358	242374	243015	280226	255223	276052	279306
42 ...	303631	269390	308255	261189	252471	-	358810

Πίνακας 6: Μέσος όρος ωριαίων αποδοχών εργατών στα ορυχεία, μεταλλεία, λατομεία, αλυκές, στα καταστήματα βιομηχανίας - βιοτεχνίας, ηλεκτρισμού και υδρεύσεως κατά κλάδο και Υπηρεσία Περιφερειακής Αναπτύξεως.

Β' τρίμηνο 1996

Κλάδος	Υ. Π. Α						
	ΣΥΝ. ΧΩΡΑΣ	1 <sup>η</sup>	2 <sup>η</sup>	3 <sup>η</sup>	4 <sup>η</sup>	5 <sup>η</sup>	6 <sup>η</sup>
<u>ΑΜΦΟΤΕΡΩΝ ΤΩΝ ΦΥΛΩΝ</u>							
Γεν.Σύνολο	1386,7	1166,1	1248,7	2296,1	1184,3	1358,6	1404,5
Σύνολο 1	2221,3	1435,2	1632,3	2542,3	1520,2	1206,3	1490,6
11 ...	2599,7	-	-	2581,4	-	-	-
12 ...	2052,0	1508,4	-	1053,6	-	-	-
13 ...	2581,1	3052,2	-	-	-	-	-
14 ...	1390,0	1226,7	1626,3	1141,0	1379,6	1206,3	1490,6
15 ...	1630,2	1596,4	1643,6	1410,3	1667,1	-	-
16 ...	1218,2	990,6	1336,0	-	-	-	-
Σύνολο 2-3	1338,2	1156,5	1241,0	1209,7	1175,8	1363,1	1338,8
20 ...	1223,0	1111,9	1121,9	1044,1	1189,3	1544,1	1306,2
21 ...	1335,3	1038,2	1382,2	1080,2	989,5	1302,7	1100,1
22 ...	1392,3	1329,1	1412,8	-	-	-	-
23 ...	1238,8	1241,7	1192,1	-	1344,7	1227,2	-
24 ...	1093,9	1006,0	1070,9	928,3	990,3	1068,3	-
25 ...	1309,2	1397,2	1200,6	1143,6	1006,3	1169,0	-
26 ...	1247,3	1138,1	1251,3	-	1038,8	1109,8	-
27 ...	1277,8	1270,2	1334,5	-	-	1313,7	-
28 ...	1430,3	-	1315,9	-	-	1708,8	-
29 ...	1240,2	-	1054,4	1154,8	-	-	-
30 ...	1361,3	1178,1	1649,6	-	1209,2	1285,3	-
31 ...	1314,5	985,3	1359,2	-	1183,9	1149,1	-
32 ...	1552,2	-	1566,5	1576,4	1580,2	958,7	-
33 ...	1504,2	1239,1	1370,3	1409,1	1140,5	1354,9	1135,5
34 ...	1861,9	1061,8	1705,3	-	-	1498,6	-
35 ...	1370,8	1088,4	1209,3	1078,4	1188,5	1344,7	-
36 ...	1351,8	1634,6	1388,6	1016,4	1633,5	1434,1	-
37 ...	1402,2	999,7	1193,3	-	-	1489,5	-
38 ...	1838,5	1192,7	1714,8	1361,7	1136,3	1605,7	-
39 ...	1153,6	994,7	1040,2	-	990,8	1256,3	1640,1
Σύνολο 4	1703,0	1533,6	1278,5	989,1	1367,2	1243,4	2082,8
41 ...	2082,2	-	-	-	-	-	-
42 ...	1658,3	1533,6	1278,5	989,1	1367,2	1243,4	2082,8

Β' τρίμηνο 1996

Κλάδος	ΑΜΦΟΤΕΡΩΝ ΤΩΝ ΦΥΛΩΝ						
	7 <sup>η</sup>	Υ. 8 <sup>η</sup>	Π. 9 <sup>η</sup>	Α 10 <sup>η</sup>	11 <sup>η</sup>	12 <sup>η</sup>	13 <sup>η</sup>
Γεν.Σύνολο	1322,1	1588,0	1406,6	1523,9	1153,0	1412,4	1307,3
Σύνολο 1	1321,4	1904,9	1540,3	2434,2	1399,3	1352,1	1507,0
11 ...	-	-	-	2675,5	-	-	-
12 ...	-	2127,2	1348,8	-	-	-	-
13 ...	-	-	2055,6	-	-	-	-
14 ...	1423,1	1505,6	1484,9	1305,3	1409,1	1280,4	1507,0
15 ...	-	1353,6	1022,3	-	-	1763,8	-
16 ...	1094,1	-	799,5	-	1357,6	-	-
Σύνολο 2-3	1310,2	1574,5	1400,5	1250,1	1103,3	1425,8	1225,2
20 ...	1348,3	1171,6	1296,2	1137,8	1093,3	1156,3	1161,5
21 ...	1218,1	988,4	1652,9	1150,6	1133,8	1151,4	1305,4
22 ...	1532,3	1154,4	1453,3	1593,0	-	-	-
23 ...	1326,4	1236,7	1276,4	1247,5	1108,0	970,3	1089,8
24 ...	1048,0	962,1	1179,0	1074,0	1002,7	948,2	1158,1
25 ...	1567,0	1534,8	1214,2	1311,7	1090,2	-	983,0
26 ...	1208,0	1215,0	1283,4	1228,0	1068,9	860,3	1090,2
27 ...	1303,1	1180,3	1263,2	1489,3	-	-	1305,5
28 ...	1285,5	1028,6	1466,7	1202,2	-	905,0	1215,6
29 ...	1480,8	-	1302,3	-	1017,0	-	-
30 ...	1235,9	1348,4	1302,8	1206,7	-	-	1538,3
31 ...	1107,1	1479,1	1321,0	-	-	-	-
32 ...	1599,6	1223,6	1633,1	1290,0	-	-	1293,3
33 ...	1303,7	1891,7	1588,5	1187,2	1076,1	1450,4	1274,0
34 ...	-	2192,3	1686,9	-	-	-	-
35 ...	1552,2	1488,2	1395,5	1438,3	1027,7	887,5	1145,2
36 ...	1501,8	1561,9	1321,9	1323,8	-	-	1452,8
37 ...	1207,2	1540,1	1429,9	1357,4	-	1057,5	1115,9
38 ...	1211,5	2416,2	1877,9	1797,2	-	1650,7	1488,0
39 ...	1083,8	1174,4	1177,3	1065,8	-	-	-
Σύνολο 4	1741,7	2006,7	1977,9	1424,9	1083,5	1393,4	1814,8
41 ...	-	-	2082,2	-	-	-	-
42 ...	1741,7	2006,7	1943,1	1424,9	1083,5	1393,4	1814,8

Κλάδος	Υ. Π. Α						
	ΣΥΝ. ΧΩΡΑΣ	1 <sup>η</sup>	2 <sup>η</sup>	3 <sup>η</sup>	4 <sup>η</sup>	5 <sup>η</sup>	6 <sup>η</sup>
<u>ΑΡΧΕΣ</u>							
Γεν. Σύνολο	1514,2	1255,9	1342,3	2358,9	1230,3	1421,1	1442,7
Σύνολο 1	2240,3	1437,2	1695,1	2542,6	1592,7	1206,3	1490,6
11 ...	2600,0	-	-	2581,7	-	-	-
12 ...	2093,1	1508,4	-	1053,6	-	-	-
13 ...	2864,8	3170,0	-	-	-	-	-
14 ...	1393,9	1227,9	1654,2	1141,0	1379,6	1206,3	1490,6
15 ...	1708,4	1708,0	1732,3	1410,3	1859,5	-	-
16 ...	1231,3	990,6	1336,0	-	-	-	-
Σύνολο 2-3	1446,9	1240,5	1331,4	1251,4	1215,9	1430,2	1383,3
20 ...	1313,9	1205,9	1204,8	1075,8	1251,6	1691,4	1423,2
21 ...	1382,8	1075,6	1392,0	1100,0	1005,9	1364,1	1139,6
22 ...	1471,8	1399,7	1514,4	-	-	-	-
23 ...	1230,1	1434,3	1167,0	-	1352,6	1190,7	-
24 ...	1229,8	1103,2	1151,0	1061,7	1021,1	1112,6	-
25 ...	1313,7	1412,0	1201,3	1153,8	1019,0	1169,6	-
26 ...	1260,7	1146,1	1278,8	-	1024,5	1113,5	-
27 ...	1328,1	1274,9	1351,4	-	-	1322,9	-
28 ...	1528,2	-	1367,0	-	-	1774,0	-
29 ...	1337,3	-	1222,6	1183,7	-	-	-
30 ...	1449,0	1180,9	1828,1	-	1224,2	1367,2	-
31 ...	1402,4	986,0	1438,7	-	1335,1	1135,9	-
32 ...	1574,5	-	1606,0	1576,4	1580,2	958,7	-
33 ...	1536,1	1240,8	1394,5	1406,8	1144,7	1364,5	1135,5
34 ...	1883,4	1060,1	1746,1	-	-	1522,7	-
35 ...	1392,7	1083,6	1224,5	1092,5	1206,6	1357,7	-
36 ...	1367,2	1700,4	1394,1	1018,0	1633,5	1438,9	-
37 ...	1438,1	1024,0	1140,3	-	-	1505,6	-
38 ...	1851,0	1192,7	1720,9	1350,7	1136,3	1612,8	-
39 ...	1238,6	1000,9	1084,7	-	990,8	1290,0	1645,7
Σύνολο 4	1708,4	1588,1	1278,4	989,1	1367,2	1237,6	2082,8
41 ...	2106,3	-	-	-	-	-	-
42 ...	1662,1	1588,1	1278,4	989,1	1367,2	1237,6	2082,8



Κλάδος	Υ. Π. Α						
	7 <sup>η</sup>	8 <sup>η</sup>	9 <sup>η</sup>	10 <sup>η</sup>	11 <sup>η</sup>	12 <sup>η</sup>	13 <sup>η</sup>
<u>ΑΠΕΝΕΣ</u>							
Γεν.Σύνολο	1391,1	1731,4	1511,5	1674,2	1170,3	1457,9	1380,5
Σύνολο 1	1330,6	1914,3	1570,1	2434,2	1399,3	1351,5	1507,0
11 ...	-	-	-	2675,5	-	-	-
12 ...	-	2145,9	1530,1	-	-	-	-
13 ...	-	-	2378,3	-	-	-	-
14 ...	1427,7	1505,6	1496,4	1305,3	1409,1	1280,4	1507,0
15 ...	-	-	1145,3	-	-	1769,8	-
16 ...	1099,7	-	-	-	1357,6	-	-
Σύνολο 2-3	1376,1	1720,1	1504,2	1306,5	1104,6	1485,7	1289,0
20 ...	1388,0	1236,9	1390,1	1161,8	1106,6	1192,7	1316,2
21 ...	1248,5	984,8	1731,1	1126,9	1144,9	1178,4	1325,7
22 ...	1536,6	1178,0	1404,3	1689,6	-	-	-
23 ...	1290,8	1277,6	1280,0	1279,8	1075,8	1226,2	1119,8
24 ...	1214,8	954,5	1295,9	1248,1	1032,4	919,5	1281,1
25 ...	1626,9	1545,7	1228,3	1282,0	1093,4	-	985,9
26 ...	1208,0	1215,8	1288,3	1228,0	1063,9	861,6	1092,3
27 ...	1303,9	1174,8	1345,1	1491,9	-	-	1313,5
28 ...	1322,8	1063,3	1582,1	1269,3	-	937,5	1241,0
29 ...	1479,3	-	1409,7	-	1017,0	-	-
30 ...	1252,9	1418,0	1364,8	1307,6	-	-	1561,0
31 ...	1111,3	1612,8	1431,5	-	-	-	-
32 ...	1599,6	1236,9	1659,6	1290,0	-	-	1293,3
33 ...	1367,6	1960,7	1636,7	1193,0	1076,1	1514,6	1292,4
34 ...	-	2207,7	1701,5	-	-	-	-
35 ...	1591,4	1501,9	1424,7	1459,6	1054,9	887,5	1148,4
36 ...	1502,2	1577,0	1339,7	1323,7	-	-	1452,8
37 ...	1208,5	1639,9	1486,0	1356,5	-	1057,5	1115,9
38 ...	1206,1	2425,2	1893,4	1797,5	-	1651,6	1488,0
39 ...	1155,8	1186,9	1271,6	1088,5	-	-	-
Σύνολο 4	1741,7	2006,7	1990,2	1424,9	1083,5	1393,4	1818,0
41 ...	-	-	2106,3	-	-	-	-
42 ...	1741,7	2006,7	1951,7	1424,9	1083,5	1393,4	1818,0

Β' τρίμηνο 1996

Κλάδος	Υ. Π. Α						
	ΣΥΝ. ΧΩΡΑΣ	1 <sup>η</sup>	2 <sup>η</sup>	3 <sup>η</sup>	4 <sup>η</sup>	5 <sup>η</sup>	6 <sup>η</sup>
		<u>ΘΗΛΕΙΣ</u>					
Γεν. Σύνολο	1173,4	1096,8	1144,2	1099,6	1122,5	1178,7	1062,5
Σύνολο 1	1238,5	1340,5	1236,3	1171,0	694,1	-	-
11 ...	1171,0	-	-	1171,0	-	-	-
12 ...	1331,5	-	-	-	-	-	-
13 ...	1438,3	1395,9	-	-	-	-	-
14 ...	962,8	884,5	994,0	-	-	-	-
15 ...	1249,3	1418,9	1264,1	-	694,1	-	-
16 ...	950,0	-	-	-	-	-	-
Σύνολο 2-3	1173,1	1096,6	1143,6	1099,3	1124,3	1177,8	1062,5
20 ...	1106,1	961,4	1008,9	930,1	1114,0	1153,8	912,0
21 ...	1213,2	938,2	1355,0	1062,8	962,6	1140,1	1073,7
22 ...	1352,5	1303,3	1367,8	-	-	-	-
23 ...	1244,0	1156,3	1209,5	-	1338,9	1263,7	-
24 ...	1052,6	994,8	1053,9	901,8	988,5	1054,7	-
25 ...	1282,2	1115,4	1197,1	1116,9	863,3	1163,0	-
26 ...	1066,4	1054,0	1007,5	-	1128,8	1039,3	-
27 ...	1129,4	1224,9	1208,4	-	-	1258,5	-
28 ...	1221,5	-	1106,7	-	-	1256,3	-
29 ...	1098,6	-	954,7	1118,3	-	-	-
30 ...	1220,6	1087,1	1193,3	-	1164,0	1106,9	-
31 ...	1223,8	973,1	1135,3	-	1093,1	1155,8	-
32 ...	1236,4	-	1109,5	-	-	-	-
33 ...	1239,3	1161,6	1160,7	1738,0	1119,3	1209,4	-
34 ...	1286,0	1159,8	1271,0	-	-	1074,8	-
35 ...	1274,8	1128,3	1084,0	1011,8	1084,0	1110,1	-
36 ...	1158,4	1125,9	1073,5	960,0	-	1206,1	-
37 ...	1294,9	955,1	1340,5	-	-	1265,1	-
38 ...	1202,9	-	1285,7	1537,5	-	1026,7	-
39 ...	1046,7	985,5	991,2	-	-	1190,0	1451,4
Σύνολο 4	1439,2	988,4	1287,6	-	-	1356,7	-
41 ...	1348,1	-	-	-	-	-	-
42 ...	1457,3	988,4	1287,6	-	-	1356,7	-

Πίνακας 6 (συνέχεια)

Β' τρίμηνο 1996

Κλάδος	Υ. Π. Α						
	7 <sup>η</sup>	8 <sup>η</sup>	9 <sup>η</sup>	10 <sup>η</sup>	11 <sup>η</sup>	12 <sup>η</sup>	13 <sup>η</sup>
	<u>ΘΗΛΕΙΣ</u>						
Γεν.Σύνολο	1209,5	1245,9	1211,1	1160,5	1100,4	984,4	1067,1
Σύνολο 1	1069,7	1420,0	1246,1	-	-	1512,0	-
11 ...	-	-	-	-	-	-	-
12 ...	-	1428,9	1257,3	-	-	-	-
13 ...	-	-	1447,4	-	-	-	-
14 ...	1158,4	-	866,4	-	-	-	-
15 ...	-	1353,6	653,2	-	-	1512,0	-
16 ...	1025,3	-	799,5	-	-	-	-
Σύνολο 2-3	1209,7	1245,5	1210,8	1160,5	1100,4	981,1	1066,9
20 ...	1296,5	1133,6	1188,4	1096,6	1042,1	986,7	978,0
21 ...	1120,7	990,7	1403,6	1182,8	1108,4	1074,4	1247,4
22 ...	1418,9	1112,9	1520,8	1489,8	-	-	-
23 ...	1349,8	1196,7	1274,7	1231,0	1137,4	915,4	1047,8
24 ...	1033,6	965,0	1103,2	1060,8	997,7	974,7	1077,0
25 ...	987,7	1490,8	1107,8	1401,6	960,9	-	919,6
26 ...	-	1212,3	1150,3	-	1109,3	837,7	1021,0
27 ...	1302,1	1196,6	1090,8	1413,5	-	-	1278,0
28 ...	1153,2	972,6	1239,1	1090,4	-	840,0	1170,3
29 ...	1486,6	-	1113,6	-	-	-	-
30 ...	1182,2	1257,1	1231,0	1096,8	-	-	1075,3
31 ...	1035,0	1348,4	1220,9	-	-	-	-
32 ...	-	1122,4	1308,2	-	-	-	-
33 ...	1045,4	1454,3	1245,8	1043,4	-	972,6	1056,7
34 ...	-	1531,6	1221,7	-	-	-	-
35 ...	1386,1	1366,0	1296,9	1099,3	997,4	-	983,0
36 ...	1462,1	1253,5	1159,7	1326,9	-	-	-
37 ...	1079,4	1381,5	1260,3	1361,7	-	-	-
38 ...	1446,8	1810,8	1176,2	1785,7	-	1048,8	-
39 ...	1022,0	1161,3	1029,5	1053,1	-	-	-
Σύνολο 4	-	-	1551,0	-	-	-	1167,6
41 ...	-	-	1348,1	-	-	-	-
42 ...	-	-	1631,0	-	-	-	1167,6

**Πίνακας 7:** Μέσοι όροι μηνιαίων αποδοχών υπαλλήλων στα ορυχεία, μεταλλεία, λατομεία, αλυκές, στα καταστήματα βιομηχανίας - βιοτεχνίας, ηλεκτρισμού και υδρεύσεως, κατά φύλο και κλάδο οικονομικής δραστηριότητας

Β' τρίμηνο 1996

Κωδικός κλάδου	Κλάδος οικονομικής δραστηριότητας	Σύνολο αποδοχών	Τακτικές αποδοχές	Υπερω- ρίες	Λοιπές αμοιβές	Ημέρες εργασίας
<u>ΑΜΦΟΤΕΡΩΝ ΤΩΝ ΦΥΛΩΝ</u>						
Σ Υ Ν Ο Λ Ο Χ Ω Ρ Α Σ .....		364930	334405	15698	14827	26,0
1	Σύνολο .....	341138	317770	18132	5236	26,0
11	Ορυχεία άνθρακος .....	342425	301469	20348	20608	25,9
12	Μεταλλεία σιδηρομεταλλεύματος ...	412763	395532	11838	5393	25,9
13	Υδρογονάνθρακες (*) .....	542914	534810	7456	648	26,0
14	Λατομεία .....	302691	277185	24310	1196	26,0
15	Λοιπά μεταλλεία και λατομεία ....	313701	293184	14183	6335	26,0
16	Αλυκές .....	351180	323940	21505	5734	26,1
2-3	Σύνολο .....	361548	331694	16679	13175	26,0
20	Ειδών διατροφής .....	335623	308770	18272	8580	26,0
21	Ποτών .....	372266	334514	21788	15965	25,9
22	Καπνού .....	345234	330751	10269	4214	26,0
23	Υφαντικών ειδών .....	301040	284273	9937	6830	26,0
24	Ειδών ενδυμασίας και υποδήσεως ..	245395	241156	3744	496	26,0
25	Ξύλου και φελλού .....	333492	306765	16983	9744	25,8
26	Επίπλων, ειδών επιπλώσεως .....	264760	255617	2362	6781	26,0
27	Χάρτου .....	339279	302176	13876	23227	26,0
28	Εκτυπώσεων, εκδόσεων .....	371348	333136	18242	19971	26,0
29	Δέρματος και γουναρικών .....	308739	288331	16103	4305	26,1
30	Ελαστικών και πλαστικών ειδών ...	280605	268689	8574	3342	25,8
31	Χημικών προϊόντων .....	407802	381559	14771	11472	25,9
32	Παραγωγών πετρελαίου - άνθρακα ..	477491	379582	47388	50521	26,0
33	Προϊόντων από μη μεταλλ. ορυκτά ..	384304	347910	19217	17178	26,0
34	Βασικών μεταλλικών προϊόντων ....	485027	431342	29358	24327	26,0
35	Προϊόντα από μέταλλο .....	370541	343084	17333	10124	26,0
36	Μηχανών-συσκευών (μή ηλεκτρικών)	325434	294862	15650	14923	26,0
37	Ηλεκτρικών ειδών .....	399685	383543	14590	1552	26,0
38	Μεταφορικών μέσων .....	369921	337180	14896	17844	26,0
39	Λοιπών ειδών .....	292103	279613	5439	7051	26,0
4	Σύνολο .....	385954	350747	10540	24667	26,0
41	Ηλ/σμός, φωταέριο και ατμός .....	393891	354932	11348	27611	26,0
42	Υδρευση .....	342413	327793	6105	8515	25,9

(\*) Υδρογονάνθρακες και γηγενή καύσιμα αέρια.

Β' τρίμηνο 1996

Κωδικός κλάδου	Κλάδος οικονομικής δραστηριότητας	Σύνολο αποδοχών	Τακτικές αποδοχές	Υπερωρίες	Λοιπές αμοιβές	Ημέρες εργασίας
<u>APPENΕΣ</u>						
ΣΥΝΟΛΟ ΧΩΡΑΣ .....		394091	356299	19140	18652	26,0
1	Σύνολο .....	354056	327381	21111	5564	26,0
11	Ορυχεία άνθρακος .....	417595	344834	40525	32236	25,8
12	Μεταλλεία σιδηρομεταλλεύματος ...	422054	403397	12725	5932	25,8
13	Υδρογονάνθρακες (*) .....	591390	586217	4364	810	26,0
14	Λατομεία .....	309803	282098	26411	1293	26,0
15	Λοιπά μεταλλεία και λατομεία ....	327067	302221	16959	7887	26,1
16	Αλυκές .....	369784	336869	25986	6929	26,0
2-3	Σύνολο .....	389205	352539	20269	16397	26,0
20	Ειδών διατροφής .....	357057	324941	21905	10211	26,0
21	Ποτών .....	390058	346291	24648	19119	25,9
22	Καπνού .....	362822	344946	12786	5091	26,0
23	Υφαντικών ειδών .....	321583	300028	12549	9007	26,0
24	Ειδών ενδυμασίας και υποδήσεως ..	274131	269172	4003	956	26,0
25	Ξύλου και φελλού .....	355733	323191	20504	12038	25,8
26	Επίπλων, ειδών επιπλώσεως .....	312755	299620	3408	9727	26,1
27	Χάρτου .....	358512	316605	15568	26340	26,0
28	Εκτυπώσεων, εκδόσεων .....	396057	351078	23459	21519	26,1
29	Δέρματος και γουναρικών .....	376033	340474	28003	7555	26,0
30	Ελαστικών και πλαστικών ειδών ...	302051	286383	11112	4556	25,7
31	Χημικών προϊόντων .....	446637	413314	17890	15433	25,9
32	Παραγώγων πετρελαίου - άνθρακα ..	496247	388498	51590	56159	26,0
33	Προϊόντων από μη μεταλλ. ορυκτά ..	399843	358966	21291	19585	26,0
34	Βασικών μεταλλικών προϊόντων ....	502717	443503	32141	27072	26,0
35	Προϊόντα από μέταλλο .....	400881	367047	21294	12540	26,0
36	Μηχανών-συσκευών (μή ηλεκτρικών)	356078	316228	19577	20273	26,0
37	Ηλεκτρικών ειδών .....	430295	410362	17885	2047	26,0
38	Μεταφορικών μέσων .....	384777	347608	16767	20402	26,0
39	Λοιπών ειδών .....	339963	320961	7641	11361	25,9
4	Σύνολο .....	426133	380526	13387	32219	26,0
41	Ηλ/σμός, φωταέριο και ατμός .....	437831	387717	14381	35732	26,0
42	Υδρευση .....	357933	338606	7591	11737	25,9

(\*) Υδρογονάνθρακες και γηγενή καύσιμα αέρια.

Πίνακας 7 (συνέχεια)

Β' τρίμηνο 1996

Κωδικός κλάδου	Κλάδος οικονομικής δραστηριότητας	Σύνολο αποδοχών	Τακτικές αποδοχές	Υπερωρίες	Λοιπές αμοιβές	Ημέρες εργασίας
<u>ΘΗΛΕΙΣ</u>						
	Σ Υ Ν Ο Λ Ο Χ Ω Ρ Α Σ .....	274090	266204	4976	2910	25,9
1	Σύνολο .....	283910	275193	4934	3784	26,0
11	Ορυχεία άνθρακος .....	283380	267406	4499	11475	26,0
12	Μεταλλεία σιδηρομεταλλεύματος ...	350027	342427	5847	1753	26,2
13	Υδρογονάνθρακες (*) .....	410459	394347	15904	208	26,0
14	Λατομεία .....	232273	228533	3508	232	26,0
15	Λοιπά μεταλλεία και λατομεία ....	262595	258627	3569	399	25,8
16	Αλυκές .....	261879	261879	-	-	26,4
2-3	Σύνολο .....	276822	267835	5682	3305	26,0
20	Ειδών διατροφής .....	269915	259197	7137	3581	26,0
21	Ποτών .....	299997	286677	10171	3150	26,0
22	Καπνού .....	291605	287470	2595	1540	25,9
23	Υφαντικών ειδών .....	250580	245577	3520	1483	25,9
24	Ειδών ενδυμασίας και υποδήσεως ..	224488	220772	3555	161	25,9
25	Ξύλου και φελλού .....	243289	240149	2700	440	25,7
26	Επίπλων, ειδών επιπλώσεως .....	198290	194676	914	2700	25,9
27	Χάρτου .....	267184	248090	7533	11560	26,0
28	Εκτυπώσεων, εκδόσεων .....	323118	298112	8058	16948	26,0
29	Δέρματος και γουναρικών .....	219576	219241	335	-	26,2
30	Ελαστικών και πλαστικών ειδών ...	227145	224581	2247	317	26,0
31	Χημικών προϊόντων .....	315704	306252	7373	2078	25,9
32	Παραγώγων πετρελαίου - άνθρακα ..	317632	303594	11567	2471	26,0
33	Προϊόντων από μη μεταλλ. ορυκτά ..	289263	280281	6529	2453	26,0
34	Βασικών μεταλλικών προϊόντων ....	334425	327812	5662	951	25,9
35	Προϊόντα από μέταλλο .....	272880	265951	4584	2345	25,9
36	Μηχανών-συσκευών (μή ηλεκτρικών)	240120	235378	4715	28	26,0
37	Ηλεκτρικών ειδών .....	309967	304938	4930	99	26,0
38	Μεταφορικών μέσων .....	276156	271366	3091	1699	26,0
39	Λοιπών ειδών .....	223778	220583	2296	899	26,1
4	Σύνολο .....	259284	256864	1562	858	25,9
41	Ηλ/σμός, φωταέριο και ατμός .....	249921	247510	1408	1003	25,8
42	Υδρευση .....	302319	299859	2267	193	25,9

(\*) Υδρογονάνθρακες και γηγενή καύσιμα αέρια.

**Πίνακας 8:** Μέσος όρος εβδομαδιαίων αποδοχών εργατών στα ορυχεία, μεταλλεία, λατομεία, αλυκές, στα καταστήματα βιομηχανίας-βιοτεχνίας, ηλεκτρισμού & υδρεύσεως κατά φύλο & κλάδο οικονομικής δραστηριότητας

Β' τρίμηνο 1996

Κωδικός κλάδου	Κλάδος οικονομικής δραστηριότητας	Σύνολο αποδοχών	Τακτικές αποδοχές	Υπερπρώτες	Λοιπές αμοιβές
<u>ΑΜΦΟΤΕΡΩΝ ΤΩΝ ΦΥΛΩΝ</u>					
	Σ Υ Ν Ο Λ Ο Χ Ω Ρ Α Σ .....	57274	52696	2618	1960
1	Σύνολο .....	94334	76001	7095	11238
11	Ορυχεία άνθρακος .....	112119	85739	9349	17030
12	Μεταλλεία σιδηρομεταλλεύματος ...	84075	80851	1740	1484
13	Υδρογονάνθρακες (*) .....	105363	94527	3313	7524
14	Λατομεία .....	57863	53809	3835	219
15	Λοιπά μεταλλεία και λατομεία ....	66294	61251	1968	3075
16	Αλυκές .....	49636	47880	1591	165
2-3	Σύνολο .....	55188	51334	2380	1474
20	Ειδών διατροφής .....	50605	46272	2410	1923
21	Ποτών .....	54733	51484	2055	1194
22	Καπνού .....	56018	55564	288	167
23	Υφαντικών ειδών .....	52145	48650	1642	1853
24	Ειδών ενδυμασίας και υποδήσεως ..	44141	43544	498	99
25	Ξύλου και φελλού .....	53192	50804	1370	1018
26	Επίπλων, ειδών επιπλώσεως .....	50013	49369	162	483
27	Χάρτου .....	53246	47722	3331	2193
28	Εκτυπώσεων, εκδόσεων .....	58755	53008	3149	2598
29	Δέρματος και γουναρικών .....	49882	49284	316	282
30	Ελαστικών και πλαστικών ειδών ...	54763	51298	1053	2412
31	Χημικών προϊόντων .....	53638	49533	2035	2070
32	Παραγωγών πετρελαίου - άνθρακα ..	65649	58811	6434	404
33	Προϊόντων από μη μεταλλ. ορυκτά ..	64010	55824	5886	2301
34	Βασικών μεταλλικών προϊόντων ....	79245	66938	6357	5950
35	Προϊόντα από μέταλλο .....	56474	53297	2455	722
36	Μηχανών-συσκευών (μή ηλεκτρικών)	55598	52895	2285	418
37	Ηλεκτρικών ειδών .....	58668	53822	4081	764
38	Μεταφορικών μέσων .....	76737	68537	5892	2308
39	Λοιπών ειδών .....	46890	45193	1299	398
4	Σύνολο .....	70457	65785	2846	1826
41	Ηλ/σμός, φωταέριο και ατμός .....	87835	81492	6343	-
42	Υδρευση .....	68453	63973	2443	2037

(\*) Υδρογονάνθρακες και γηγενή καύσιμα αέρια.

Πίνακας 8 (συνέχεια)

Β' τρίμηνο 1996

Κωδικός κλάδου	Κλάδος οικονομικής δραστηριότητας	Σύνολο αποδοχών	Τακτικές αποδοχές	Υπερρωρίες	Λοιπές αμοιβές
<u>APPENDES</u>					
ΣΥΝΟΛΟ ΧΩΡΑΣ .....		63328	56862	3739	2727
1	Σύνολο .....	95242	76570	7234	11438
11	Ορυχεία άνθρακος .....	112130	85746	9351	17033
12	Μεταλλεία σιδηρομεταλλεύματος ..	85747	82476	1794	1477
13	Υδρογονάνθρακες (*) .....	117456	103934	4090	9433
14	Λατομεία .....	58036	53946	3871	219
15	Λοιπά μεταλλεία και λατομεία ....	69679	64041	2311	3326
16	Αλυκές .....	50218	48374	1671	174
2-3	Σύνολο .....	60439	55000	3451	1988
20	Ειδών διατροφής .....	55201	49378	3430	2393
21	Ποτών .....	56796	52875	2327	1593
22	Καπνού .....	59229	58060	819	351
23	Υφαντικών ειδών .....	54810	49551	2464	2796
24	Ειδών ενδυμασίας και υποδήσεως ..	49544	48885	517	142
25	Ξύλου και φελλού .....	53523	50866	1521	1136
26	Επίπλων, ειδών επιπλώσεως .....	50555	49877	171	507
27	Χάρτου .....	55806	48957	4096	2753
28	Εκτυπώσεων, εκδόσεων .....	63420	56041	4022	3357
29	Δέρματος και γουναρικών .....	53951	53059	438	454
30	Ελαστικών και πλαστικών ειδών ...	58904	54001	1680	3223
31	Χημικών προϊόντων .....	57475	51811	2561	3103
32	Παραγωγών πετρελαίου - άνθρακα ..	66908	59615	6871	422
33	Προϊόντων από μη μεταλλ. ορυκτά ..	65836	56829	6584	2422
34	Βασικών μεταλλικών προϊόντων ....	80281	67588	6540	6153
35	Προϊόντα από μέταλλο .....	57565	53928	2810	827
36	Μηχανών-συσκευών (μή ηλεκτρικών)	56278	53486	2344	448
37	Ηλεκτρικών ειδών .....	60851	54639	5255	957
38	Μεταφορικών μέσων .....	77319	68993	5990	2337
39	Λοιπών ειδών .....	50255	48057	1565	634
4	Σύνολο .....	70724	65964	2898	1861
41	Ηλ/σμός, φωταέριο και ατμός .....	89011	82448	6563	-
42	Υδρευση .....	68645	64090	2482	2073

(\*) Υδρογονάνθρακες και γηγενή καύσιμα αέρια.



Β' τρίμηνο 1996

Κωδικός κλάδου	Κλάδος οικονομικής δραστηριότητας	Σύνολο αποδοχών	Τακτικές αποδοχές	Υπερρωρίες	Λοιπές αμοιβές
<u>ΘΗΛΕΙΣ</u>					
	ΣΥΝΟΛΟ ΧΩΡΑΣ .....	47480	45956	804	720
1	Σύνολο .....	49888	48122	323	1444
11	Ορυχεία άνθρακος .....	46839	46839	-	-
12	Μεταλλεία σιδηρομεταλλεύματος ...	54670	52262	790	1619
13	Υδρογονάνθρακες (*) .....	57702	57452	250	-
14	Λατομεία .....	39423	39180	-	243
15	Λοιπά μεταλλεία και λατομεία ....	50087	47889	329	1869
16	Αλυκές .....	38001	38001	-	-
2-3	Σύνολο .....	47468	45944	806	718
20	Ειδών διατροφής .....	44892	42411	1142	1339
21	Ποτών .....	49468	47933	1358	177
22	Καπνού .....	54412	54315	22	75
23	Υφαντικών ειδών .....	50671	48152	1188	1331
24	Ειδών ενδυμασίας και υποδήσεως ..	42493	41914	492	86
25	Ξύλου και φελλού .....	51243	50442	476	326
26	Επίπλων, ειδών επιπλώσεως .....	42694	42502	41	150
27	Χάρτου .....	45929	44190	1143	595
28	Εκτυπώσεων, εκδόσεων .....	49119	46744	1346	1029
29	Δέρματος και γουναρικών .....	43990	43818	139	33
30	Ελαστικών και πλαστικών ειδών ...	48299	47078	75	1146
31	Χημικών προϊόντων .....	49718	47205	1499	1014
32	Παραγωγών πετρελαίου - άνθρακα ..	49010	48188	659	164
33	Προϊόντων από μη μεταλλ. ορυκτά ..	49798	47994	448	1356
34	Βασικών μεταλλικών προϊόντων ....	52686	50273	1674	739
35	Προϊόντα από μέταλλο .....	51771	50576	926	268
36	Μηχανών-συσκευών (μή ηλεκτρικών)	47134	45537	1560	37
37	Ηλεκτρικών ειδών .....	52421	51486	723	213
38	Μεταφορικών μέσων .....	48237	46230	1103	904
39	Λοιπών ειδών .....	42640	41576	964	100
4	Σύνολο .....	57887	57350	374	164
41	Ηλ/σμός, φωταέριο και ατμός .....	53925	53925	-	-
42	Υδρευση .....	58679	58034	448	196

(\*) Υδρογονάνθρακες και γηγενή καύσιμα αέρια.

**Πίνακας 9:** Μέσος όρος ωριαίων αποδοχών εργατών στα ορυχεία, μεταλλεία, λατομεία, αλυκές, στα καταστήματα βιομηχανίας-βιοτεχνίας, πλε - κρισμού & υδρεύσεως κατά φύλο & κλάδο οικονομικής δραστηριότητας

Β' τρίμηνο 1996

Κωδικός κλάδου	Κλάδος οικονομικής δραστηριότητας	Σύνολο αμοιβών			Τακτικές αμοιβές		
		Αμφοτ. φύλων	Άρρε-νες	Θήλειες	Αμφοτ. φύλων	Άρρε-νες	Θήλειες
	<b>Σ Υ Ν Ο Λ Ο Χ Ω Ρ Α Σ</b> .....	1386,7	1514,2	1173,4	1312,7	1412,5	1150,0
1	Σύνολο .....	2221,3	2240,3	1238,5	1900,1	1914,4	1199,1
11	Ορυχεία άνθρακος .....	2599,7	2600,0	1171,0	2145,1	2145,2	1171,0
12	Μεταλλεία σιδηρομεταλλεύματος ...	2052,0	2093,1	1331,5	2015,4	2057,1	1289,5
13	Υδρογονάνθρακες (*) .....	2581,1	2864,8	1438,3	2364,6	2600,3	1436,3
14	Λατομεία .....	1390,0	1393,9	962,8	1341,9	1345,6	956,8
15	Λοιπά μεταλλεία και λατομεία ....	1630,2	1708,4	1249,3	1536,2	1606,9	1198,2
16	Αλυκές .....	1218,2	1231,3	950,0	1193,7	1205,8	950,0
2-3	Σύνολο .....	1338,2	1446,9	1173,1	1278,5	1365,4	1149,7
20	Ειδών διατροφής .....	1223,0	1313,9	1106,1	1156,6	1230,4	1064,1
21	Ποτών .....	1335,3	1382,8	1213,2	1287,8	1323,0	1198,0
22	Καπνού .....	1392,3	1471,8	1352,5	1385,0	1454,4	1350,5
23	Υφαντικών ειδών .....	1238,8	1230,1	1244,0	1183,4	1147,1	1205,1
24	Ειδών ενδυμασίας και υποδήσεως ..	1093,9	1229,8	1052,6	1088,3	1222,1	11047,5
25	Ξύλου και φελλού .....	1309,2	1313,7	1282,2	1271,6	1272,0	1269,2
26	Επίπλων, ειδών επιπλώσεως .....	1247,3	1260,7	1066,4	1233,8	1246,5	1062,2
27	Χάρτου .....	1277,8	1328,1	1129,4	1194,0	1225,4	1104,4
28	Εκτυπίσεων, εκδόσεων .....	1430,3	1528,2	1221,5	1330,9	1403,7	1179,4
29	Δέρματος και γουναρικών .....	1240,2	1337,3	1098,6	1233,4	1327,9	1096,6
30	Ελαστικών και πλαστικών ειδών ...	1361,3	1449,0	1220,6	1288,7	1350,5	1191,1
31	Χημικών προϊόντων .....	1314,5	1402,4	1223,8	1240,1	1297,0	1182,0
32	Παραγώγων πετρελαίου - άνθρακα ..	1552,2	1574,5	1236,4	1471,7	1489,7	1227,7
33	Προϊόντων από μη μεταλλ. ορυκτά ..	1504,2	1536,1	1239,3	1391,6	1415,9	1202,1
34	Βασικών μεταλλικών προϊόντων ....	1861,9	1883,4	1286,0	1671,7	1687,8	1256,8
35	Προϊόντα από μέταλλο .....	1370,8	1392,7	1274,8	1330,1	1346,0	1261,5
36	Μηχανών-συσκευών (μή ηλεκτρικών)	1351,8	1367,2	1158,4	1323,5	1337,7	1145,3
37	Ηλεκτρικών ειδών .....	1402,2	1438,1	1294,9	1346,9	1369,6	1282,4
38	Μεταφορικών μέσων .....	1838,5	1851,0	1202,9	1717,9	1729,0	1168,1
39	Λοιπών ειδών .....	1153,6	1238,6	1046,7	1129,7	1204,0	1036,3
4	Σύνολο .....	1703,0	1708,4	1439,2	1641,6	1646,0	1433,7
41	Ηλ/σμός, φωταέριο και ατμός .....	2082,2	2106,3	1348,1	2039,3	2063,3	1348,1
42	Υδρευση .....	1658,3	1662,1	1457,3	1595,8	1598,7	1450,9

(\*) Υδρογονάνθρακες και γηγενή καύσιμα αέρια.

**Πίνακας 10:** Μέσοι όροι εβδομαδιαίου χρόνου εργασίας εργατών στα ορυχεία, μεταλλεία, λατομεία, αλυκές, στα καταστήματα βιομηχανίας - βιοτεχνίας, ηλεκτρισμού και υδρεύσεως κατά φύλο και κλάδο οικονομικής δραστηριότητας

Β' τρίμηνο 1996

Κωδικός κλάδου	Κλάδος οικονομικής δραστηριότητας	Ημέρες εργασίας		Ώρες εργασίας		
		Πληρω- είσεις	Πραγμα- τοποιη.	Σύνολο	Κανονικό Υπερω- ράριο	
<u>ΑΜΦΟΤΕΡΩΝ ΤΩΝ ΦΥΛΩΝ</u>						
Σ Υ Ν Ο Λ Ο Χ Ω Ρ Α Σ .....		6,00	5,87	41,30	40,14	1,16
1	Σύνολο .....	6,00	5,94	42,47	40,00	2,47
11	Ορυχεία άνθρακος .....	6,00	6,00	43,13	39,97	3,16
12	Μεταλλεία σιδηρομεταλλεύματος ...	6,02	5,72	40,97	40,12	0,85
13	Υδρογονάνθρακες (*) .....	6,00	5,43	40,82	39,98	0,85
14	Λατομεία .....	6,02	5,92	41,63	40,10	1,53
15	Λοιπά μεταλλεία και λατομεία ....	5,99	5,69	40,67	39,87	0,79
16	Αλυκές .....	6,02	6,02	40,75	40,11	0,63
2-3	Σύνολο .....	6,00	5,86	41,24	40,15	1,09
20	Ειδών διατροφής .....	6,00	5,87	41,38	40,01	1,37
21	Ποτών .....	6,00	5,90	40,99	39,98	1,01
22	Καπνού .....	6,02	5,92	40,23	40,12	0,11
23	Υφαντικών ειδών .....	6,00	5,83	42,09	41,11	0,98
24	Ειδών ενδυμασίας και υποδήσεως ..	6,01	5,93	40,35	40,01	0,34
25	Ξύλου και φελλού .....	6,00	5,85	40,63	39,95	0,68
26	Επίπλων, ειδών επιπλώσεως .....	6,00	5,95	40,10	40,01	0,08
27	Χάρτου .....	6,00	5,90	41,67	39,97	1,70
28	Εκτυπώσεων, εκδόσεων .....	5,97	5,73	41,08	39,83	1,25
29	Δέρματος και γουναρικών .....	5,99	5,95	40,22	39,96	0,26
30	Ελαστικών και πλαστικών ειδών ...	5,98	5,86	40,23	39,81	0,42
31	Χημικών προϊόντων .....	6,00	5,82	40,81	39,94	0,86
32	Παραγώγων πετρελαίου - άνθρακα ..	5,99	5,93	42,29	39,96	2,33
33	Προϊόντων από μη μεταλλ. ορυκτά ..	6,01	5,78	42,56	40,11	2,44
34	Βασικών μεταλλικών προϊόντων ....	6,01	5,76	42,56	40,04	2,52
35	Προϊόντα από μέταλλο .....	6,01	5,96	41,20	40,07	1,13
36	Μηχανών-συσκευών (μή ηλεκτρικών)	6,00	5,83	41,13	39,97	1,16
37	Ηλεκτρικών ειδών .....	6,00	5,81	41,84	39,96	1,88
38	Μεταφορικών μέσων .....	5,99	5,80	41,74	39,90	1,84
39	Λοιπών ειδών .....	6,00	5,91	40,65	40,01	0,64
4	Σύνολο .....	6,01	5,78	41,37	40,07	1,30
41	Ηλ/σμός, φωταέριο και ατμός .....	6,00	6,00	42,18	39,96	2,22
42	Υδρευση .....	6,01	5,76	41,28	40,09	1,19

(\*) Υδρογονάνθρακες και γηγενή καύσιμα αέρια.

Κωδικός κλάδου	Κλάδος οικονομικής δραστηριότητας	Ημέρες εργασίας		Ώρες εργασίας		
		Πληρω- επίσεις	Πραγμα- τοποιηθ.	Σύνολο	Κανονικό ωράριο	Υπερ- πίες
<b>APPENDIX</b>						
ΣΥΝΟΛΟ ΧΩΡΑΣ .....		6,00	5,86	41,82	40,26	1,57
1	Σύνολο .....	6,00	5,94	42,51	40,00	2,52
11	Ορυχεία άνθρακος .....	6,00	6,00	43,13	39,97	3,16
12	Μεταλλεία σιδηρομεταλλεύματος ...	6,01	5,72	40,97	40,09	0,87
13	Υδρογονάνθρακες (*) .....	6,00	5,43	41,00	39,97	1,03
14	Λατομεία .....	6,02	5,93	41,64	40,09	1,55
15	Λοιπά μεταλλεία και λατομεία ....	5,98	5,65	40,79	39,85	0,93
16	Αλυκές .....	6,02	6,02	40,78	40,12	0,67
2-3	Σύνολο .....	6,00	5,86	41,77	40,28	1,49
20	Ειδών διατροφής .....	6,02	5,89	42,01	40,13	1,88
21	Ποτών .....	5,99	5,90	41,07	39,96	1,11
22	Καπνού .....	5,99	5,81	40,24	39,92	0,32
23	Υφαντικών ειδών .....	6,02	5,83	44,56	43,20	1,36
24	Ειδών ενδυμασίας και υποδήσεως ..	6,01	5,98	40,29	40,00	0,28
25	Ξύλου και φελλού .....	6,00	5,84	40,74	39,99	0,75
26	Επίπλων, ειδών επιπλώσεως .....	6,00	5,94	40,10	40,01	0,09
27	Χάρτου .....	6,00	5,88	42,02	39,95	2,07
28	Εκτυπώσεων, εκδόσεων .....	5,99	5,70	41,50	39,92	1,58
29	Δέρματος και γουναρικών .....	5,99	5,93	40,34	39,96	0,39
30	Ελαστικών και πλαστικών ειδών ...	6,01	5,94	40,65	39,98	0,67
31	Χημικών προϊόντων .....	5,99	5,82	40,98	39,95	1,04
32	Παραγώγων πετρελαίου - άνθρακα ..	6,00	5,94	42,49	40,02	2,48
33	Προϊόντων από μη μεταλλ. ορυκτά ..	6,01	5,76	42,86	40,14	2,72
34	Βασικών μεταλλικών προϊόντων ....	6,01	5,76	42,62	40,04	2,58
35	Προϊόντα από μέταλλο .....	6,01	5,95	41,34	40,06	1,27
36	Μηχανών-συσκευιών (μή ηλεκτρικών)	6,00	5,82	41,16	39,98	1,18
37	Ηλεκτρικών ειδών .....	5,98	5,81	42,31	39,89	2,42
38	Μεταφορικών μέσων .....	5,99	5,80	41,77	39,90	1,87
39	Λοιπών ειδών .....	5,98	5,92	40,57	39,91	0,66
4	Σύνολο .....	6,01	5,78	41,40	40,08	1,32
41	Ηλ/σμός, φωταέριο και ατμός .....	6,00	6,00	42,26	39,96	2,30
42	Υδρευση .....	6,01	5,75	41,30	40,09	1,21

(\*) Υδρογονάνθρακες και γηγενή καύσιμα αέρια.

Πίνακας 10 (συνέχεια)

Β' τρίμηνο 1996

Κωδικός κλάδου	Κλάδος οικονομικής δραστηριότητας	Ημέρες εργασίας		Ώρες εργασίας		
		Πληρω- θείσες	Πραγμα- τοποιηθ.	Σύνολο	Κανονικό ωράριο	Υπερω- ρίες
<u>ΘΗΛΕΙΣ</u>						
Σ Υ Ν Ο Λ Ο Χ Ω Ρ Α Σ .....		6,00	5,87	40,46	39,96	0,50
1	Σύνολο .....	6,03	5,81	40,28	40,13	0,15
11	Ορυχεία άνθρακος .....	6,00	6,00	40,00	40,00	-
12	Μεταλλεία σιδηρομεταλλεύματος ...	6,12	5,76	41,06	40,53	0,53
13	Υδρογονάνθρακες (*) .....	6,00	5,41	40,12	40,00	0,12
14	Λατομεία .....	6,11	5,74	40,95	40,95	-
15	Λοιπά μεταλλεία και λατομεία ....	6,01	5,88	40,09	39,97	0,13
16	Αλυκές .....	6,00	6,00	40,00	40,00	-
2-3	Σύνολο .....	6,00	5,87	40,46	39,96	0,50
20	Ειδών διατροφής .....	5,98	5,85	40,59	39,86	0,73
21	Ποτών .....	6,01	5,90	40,77	40,01	0,76
22	Καπνού .....	6,04	5,97	40,23	40,22	0,01
23	Υφαντικών ειδών .....	6,00	5,82	40,73	39,96	0,77
24	Ειδών ενδυμασίας και υποδήσεως ..	6,01	5,91	40,37	40,02	0,36
25	Ξύλου και φελλού .....	5,96	5,87	39,96	39,74	0,22
26	Επίπλων, ειδών επιπλώσεως .....	6,01	6,01	40,04	40,01	0,02
27	Χάρτου .....	6,01	5,95	40,67	40,01	0,65
28	Εκτυπώσεων, εκδόσεων .....	5,94	5,80	40,21	39,63	0,58
29	Δέρματος και γουναρικών .....	5,98	5,98	40,04	39,96	0,08
30	Ελαστικών και πλαστικών ειδών ...	5,94	5,72	39,57	39,53	0,04
31	Χημικών προϊόντων .....	6,00	5,82	40,63	39,94	0,69
32	Παραγωγών πετρελαίου - άνθρακα ..	5,86	5,86	39,64	39,25	0,39
33	Προϊόντων από μη μεταλλ. ορυκτά ..	6,00	5,94	40,18	39,93	0,26
34	Βασικών μεταλλικών προϊόντων ....	6,00	5,79	40,97	40,00	0,97
35	Προϊόντα από μέταλλο .....	6,02	5,99	40,61	40,09	0,52
36	Μηχανών-συσκευών (μη ηλεκτρικών)	6,01	6,01	40,69	39,76	0,93
37	Ηλεκτρικών ειδών .....	6,04	5,83	40,48	40,15	0,34
38	Μεταφορικών μέσων .....	5,94	5,72	40,10	39,58	0,52
39	Λοιπών ειδών .....	6,01	5,91	40,74	40,12	0,62
4	Σύνολο .....	6,00	5,94	40,22	40,00	0,22
41	Ηλ/σμός, φωταέριο και ατμός .....	6,00	6,00	40,00	40,00	-
42	Υδρευση .....	6,00	5,93	40,27	40,00	0,27

(\*) Υδρογονάνθρακες και γηγενή καύσιμα αέρια.

**Πίνακας 11:** Μέσο ημερομίσθιο εργατών στα ορυχεία, μεταλλεία, λατομεία, αλυκές, στα καταστήματα βιομηχανίας-βιοτεχνίας, ηλεκτρισμού και υδρεύσεως κατά φύλο και κλάδο οικονομικής δραστηριότητας

Β' τρίμηνο 1996

Κωδικός κλάδου	Κλάδος οικονομικής δραστηριότητας	Σύνολο αμοιβών			Τακτικές αμοιβές		
		Αμφοτ. φύλων	Άρρέ- νεS	ΘήλειS	Αμφοτ. φύλων	Άρρέ- νεS	ΘήλειS
Σ Υ Ν Ο Λ Ο Χ Ω Ρ Α Σ .....		9542	10547	7914	8779	9470	7660
1	Σύνολο .....	15710	15863	8275	12657	12753	7982
11	Ορυχεία άνθρακος .....	18682	18684	7807	14286	14288	7807
12	Μεταλλεία σιδηρομεταλλεύματος ...	13968	14259	8936	13433	13715	8543
13	Υδρογονάνθρακες (*) .....	17561	19576	9617	15754	17322	9575
14	Λατομεία .....	9616	9646	6457	8943	8967	6417
15	Λοιπά μεταλλεία και λατομεία ....	11073	11647	8336	10231	10705	7970
16	Αλυκές .....	8251	8346	6334	7959	8040	6334
2-3	Σύνολο .....	9195	10066	7912	8553	9161	7658
20	Ειδών διατροφής .....	8427	9165	7504	7706	8198	7090
21	Ποτών .....	9127	9476	8237	8585	8822	7981
22	Καπνού .....	9303	9885	9014	9227	9690	8998
23	Υφαντικών ειδών .....	8684	9111	8448	8102	8237	8028
24	Ειδών ενδυμασίας και υποδήσεως ..	7349	8248	7075	7250	8138	6978
25	Ξύλου και φελλού .....	8868	8915	8592	8470	8472	8457
26	Επίπλων, ειδών επιπλώσεως .....	8332	8423	7100	8224	8310	7068
27	Χάρτου .....	8873	9305	7642	7953	8163	7353
28	Εκτυπώσεων, εκδόσεων .....	9835	10590	8265	8873	9358	7865
29	Δέρματος και γουναρικών .....	8334	9013	7351	8234	8864	7322
30	Ελαστικών και πλαστικών ειδών ...	9160	9808	8135	8580	8992	7929
31	Χημικών προϊόντων .....	8946	9587	8290	8261	8642	7871
32	Παραγωγών πετρελαίου - άνθρακα ..	10952	11143	8362	9811	9929	8222
33	Προϊόντων από μη μεταλλ. ορυκτά ..	10657	10959	8301	9294	9459	8001
34	Βασικών μεταλλικών προϊόντων ....	13182	13353	8781	11135	11242	8379
35	Προϊόντα από μέταλλο .....	9392	9575	8604	8864	8970	8406
36	Μηχανών-συσκευών (μή ηλεκτρικών)	9263	9378	7837	8813	8913	7572
37	Ηλεκτρικών ειδών .....	9784	10172	8684	8976	9134	8529
38	Μεταφορικών μέσων .....	12814	12910	8114	11445	11519	7777
39	Λοιπών ειδών .....	7819	8400	7089	7536	8033	6912
4	Σύνολο .....	11718	11762	9648	10941	10970	9558
41	Ηλ/σμός, φωταέριο και ατμός ....	14639	14835	8988	13582	13741	8988
42	Υδρευση .....	11382	11413	9780	10637	10656	9672

(\*) Υδρογονάνθρακες και γηγενή καύσιμα αέρια.

Πίνακας 12: Αριθμός απασχολούμενων στο χονδρικό εμπόριο

Β' τρίμηνο 1996

Κωδικός κλάδου	Σύνολο	Άρρενες	Θήλειες
61	66618	44501	22117
611	548	348	200
612	10446	6988	3458
613	5394	4231	1163
614	9487	6613	2874
615	9150	5708	3442
616	771	483	288
617	4303	2530	1773
618	13145	9109	4036
619	13374	8491	4883



Πίνακας 13: Μέσοι όροι μηνιαίων αποδοχών και ημερών εργασίας *υποαλλήλων* χονδρικού εμπορίου.

Β' τρίμηνο 1996

Κωδικός κλάδου	Κλάδος οικονομικής δραστηριότητας	Μηνιαίες Αποδοχές			Ημέρες Εργασίας
		Σύνολο	Τακτικές	Λοιπές	
<u>Α Μ Φ Ο Τ Ε Ρ Ω Ν Τ Ω Ν Φ Υ Λ Ω Ν</u>					
61	Σύνολο καταστημάτων.....	273060	259880	13180	24.2
611	Γεωργικών και δασικών πρώτων υλών, ζώντων ζώων και πρώτων υλών υφαντουργίας.....	213174	209969	3205	23.3
612	Καυσίμων, μετάλλων και χημικών προϊόντων για τη βιομηχανία.....	383383	347867	35516	24.1
613	Κατεργασμένης Ξυλείας και οικοδομικών υλικών.....	216714	211289	5424	23.9
614	Μηχανημάτων, μηχ. εργαλείων, οχημάτων και ανταλλακτικών αυτών.....	286115	273128	12987	24.5
615	Ειδών οικιακής χρήσεως.....	258316	233057	5259	23.9
616	Επίπλων και ειδών επιπλώσεως.	204981	203020	1961	23.8
617	Υφασμάτων και ειδών ενδύσεως και υποδήσεως.....	239888	229540	10348	24.6
618	Ειδών διατροφής, ποτών και προϊόντων καπνού.....	229248	217648	11600	24.0
619	Χονδρικό εμπόριο ειδών μ.ά.ά.	284241	276303	7937	24.3





Β' τρίμηνο 1996


Κωδικός κλάδου	Κλάδος οικονομικής δραστηριότητας	Μηνιαίες Αποδοχές			Ημέρες Εργασίας
		Σύνολο	Τακτικές	Λοιπές	

A P P E N E Σ

61	Σύνολο καταστημάτων.....	289640	273513	16127	24.2
611	Γεωργικών και δασικών πρώτων υλών, ζώντων ζώων και πρώτων υλών υφαντουργίας.....	227350	222996	4354	23.9
612	Καυσίμων, μετάλλων και χημικών προϊόντων για τη βιομηχανία.....	408805	367843	40962	24.0
613	Κατεργασμένης ξυλείας και οικοδομικών υλικών.....	220317	213654	6663	23.8
614	Μηχανημάτων, μηχ. εργαλείων, οχημάτων και ανταλλακτικών αυτών.....	308574	293846	14728	24.6
615	Ειδών σικριακής χρήσεως.....	256184	248635	7549	24.3
616	Επίπλων και ειδών επιπλώσεως.	219502	218212	1289	23.9
617	Υφασμάτων και ειδών ενδύσεως και υποδήσεως.....	260984	248059	12925	25.0
618	Ειδών διατροφής, ποτών και προϊόντων καπνού.....	240998	226012	14986	24.1
619	Χονδρικό εμπόριο ειδών μ.ά.ά.	301117	290354	10763	24.1



Κωδικός κλάδου	Κλάδος οικονομικής δραστηριότητας	Μηνιαίες Αποδοχές			Ημέρες Τακτικές Λοιπές Εργασίας
		Σύνολο	Τακτικές	Λοιπές	
<u>Θ Η Λ Ε Ι Σ</u>					
61	Σύνολο καταστημάτων.....	239702	232451	7251	24.0
611	Γεωργικών και δασικών πρώτων υλών, ζώντων ζώων και πρώτων υλών υφαντουργίας.....	188508	187301	1207	22.3
612	Καυσίμων, μετάλλων και χημικών προϊόντων για τη βιομηχανία.....	332010	307499	24511	24.3
613	Κατεργασμένης Ξυλείας και οικοδομικών υλικών.....	203606	202688	919	24.2
614	Μηχανημάτων, μηχ. εργαλείων, οχημάτων και ανταλλακτικών αυτών.....	234438	225457	8981	24.4
615	Ειδών οικιακής χρήσεως.....	208684	207222	1462	23.1
616	Επίπλων και ειδών επιπλώσεως.	180629	177541	3088	23.7
617	Υφασμάτων και ειδών ενδύσεως και υποδήσεως.....	209783	203113	6670	24.2
618	Ειδών διατροφής, ποτών και προϊόντων καπνού.....	202730	198771	3959	23.8
619	Χονδρικό εμπόριο ειδών μ.ά.ά.	254894	251871	3023	24.5



Πίνακας 14: Μέσοι όροι μηνιαίων αποδοχών μισθωτών  
 χονδρικού εμπορίου κατά Υπηρεσία  
 Περιφερειακής Αναπτυξίας.

B' τρίμηνο 1996

Κωδικός κλάδου	ΣΥΝ. ΧΩΡΑΣ	Υ.		Π.		Α	
		1n	2n	3n	4n	5n	6n
<u>Α Μ Φ Ο Τ Ε Ρ Ω Ν Τ Ω Ν Φ Υ Λ Ω Ν</u>							
61	273060	172015	234771	174084	181019	204385	201887
611	213174	238774	167022	297983	231870	175919	0
612	383383	231852	320909	164161	190421	220732	385372
613	216714	150953	154090	151186	151743	178715	219409
614	286115	212203	231170	155845	0	217283	202902
615	238316	211725	232790	173755	168407	216284	203135
616	204981	190314	226862	0	0	0	0
617	239888	241752	222714	115298	150446	150369	0
618	229248	156514	184163	198511	214806	218618	181615
619	284241	214626	262055	178046	209114	172758	204729
<u>Α Ρ Ρ Ε Ν Ε Σ</u>							
61	289640	175483	245480	177181	180564	215614	200529
611	227350	238774	181640	297983	236275	169677	0
612	408805	233206	332064	164161	186631	223722	385372
613	220317	151563	142081	158129	151389	178341	219833
614	308574	223569	241014	161694	0	240210	202902
615	256184	211725	245240	171124	161231	212433	191180
616	219502	220184	225545	0	0	0	0
617	260984	212000	233322	99323	163730	146631	0
618	240998	159666	190784	198297	215215	247993	178284
619	301117	236093	264935	177551	208232	174067	211911
<u>Θ Η Λ Ε Ξ</u>							
61	239702	152427	211299	163796	184689	184056	219710
611	188508	0	151012	0	179010	182608	0
612	332010	213663	265392	0	199517	212694	0
613	203606	144014	182051	139613	158387	189000	214736
614	234438	128094	207222	142847	0	159250	0
615	208684	0	211574	180989	177975	220826	239000
616	180629	160444	229253	0	0	0	0
617	209783	271504	204236	139261	137162	161584	0
618	202730	143948	172597	199796	210305	180675	269325
619	254894	174219	256175	180027	212517	171213	176000

Β' τρίμηνο 1996

Κωδικός κλάδου	Υ. Π. Α						
	7n	8n	9n	10n	11n	12n	13n

Α Μ Φ Ο Τ Ε Ρ Ω Ν Τ Ω Ν Φ Υ Λ Ω Ν

61	177171	188294	291599	167046	204838	181333	219186
611	182498	275032	244576	0	0	0	277807
612	182461	0	399171	144213	318173	331227	227189
613	200678	142299	245794	183850	180862	194229	206247
614	193964	145964	307230	168000	0	147105	152848
615	152570	173351	241798	215362	181706	0	201325
616	0	0	198895	0	0	0	0
617	233811	149250	244138	171493	0	0	179415
618	179225	208133	250352	184763	186794	162259	188824
619	177171	188294	291599	167046	204838	181333	219186

Α Ρ Ρ Ε Ν Ε Σ

61	170856	185844	311370	163284	192358	167500	219373
611	182375	282967	269507	0	0	0	294094
612	213350	0	431161	140406	352320	346475	245815
613	196870	140508	256594	189899	177038	223408	206642
614	193964	132850	335131	168000	0	155965	134806
615	150212	148667	262076	226569	186791	0	198980
616	0	0	217727	0	0	0	0
617	228981	172333	267930	160182	0	0	171396
618	175430	211389	264918	192345	192335	173642	195081
619	170856	185844	311370	163284	192358	167500	219373

Θ Η Λ Ε Ι Σ

61	191634	191334	257943	174884	232293	209000	218849
611	184410	247260	212373	0	0	0	212658
612	108550	0	341272	159442	45000	197048	189178
613	217420	145816	214442	159113	193027	124200	202518
614	0	165038	244813	0	0	141199	203366
615	157285	205087	208790	184541	151200	0	207355
616	0	0	167898	0	0	0	0
617	267625	126167	211309	182803	0	0	186365
618	207778	198654	217268	170518	171484	147811	176850
619	191634	191334	257943	174884	232293	209000	218849

Πίνακας 15: Αριθμός απασχολούμενων στο λιανικό εμπόριο, στις Τράπεζες και  
Ασφάλειες.

Β' τρίμηνο 1996

Κωδικός κλάδου	Σύνολο	'Αρρενες	Θήλειες
64-65	107792	45210	62582
641-42	36062	14600	21462
643.1	918	362	556
644-45	19088	4637	14451
646-47-48	22578	12482	10096
649-651	7766	5918	1848
643.2.3 652-53-54 55-56	21380	7211	14169
81(Τράπεζες)	31208	18742	12466
82(Ασφάλειες)	5645	2484	3161



Πίνακας 16: Μέσβι όροι μννιαίων αποδοχών και ημερών εργασίας υπαλλήλων λιανικού εμπορίου.

B' τρίμηνο 1996

Κωδικός κλάδου	Κλάδος οικονομικής δραστηριότητας	Μηνιαίες Αποδοχές			Ημέρες Εργασίας
		Σύνολο	Τακτικές	Λοιπές	
<u>Α Μ Φ Ο Τ Ε Ρ Ω Ν Τ Ω Ν Φ Υ Λ Ω Ν</u>					
64-65	Σύνολο καταστημάτων.....	193722	191641	2081	24.1
641-42	Πωλήσεως ειδών διατροφής.....	181388	178661	2727	24.0
643.1	Φαρμακείων.....	199441	198462	979	24.0
644-45	Ειδών ενδυμασίας, υποδήσεως.....	187660	186347	1314	24.0
646-47-48	Επίπλων και ειδών επιπλώσεως.....	205893	204376	1517	24.3
649-651	Πωλήσεως αυτοκ. και καυσίμων.....	206389	204786	1603	24.3
643.2.3	Πωλήσεως καλλυντικών και λοι-				
652-53-54	πών καταστημάτων λιανικού				
55-56	εμπορίου.....	202238	199746	2491	24.2
<u>Α Ρ Ρ Ε Ν Ε Σ</u>					
64-65	Σύνολο καταστημάτων.....	213148	210727	2421	24.4
641-42	Πωλήσεως ειδών διατροφής.....	200283	198154	2129	24.3
643.1	Φαρμακείων.....	217409	216514	895	24.3
644-45	Ειδών ενδυμασίας, υποδήσεως.....	214948	211657	3291	24.4
646-47-48	Επίπλων και ειδών επιπλώσεως.....	221288	219543	1745	24.4
649-651	Πωλήσεως αυτοκ. και καυσίμων.....	208264	206567	1697	24.6
643.2.3	Πωλήσεως καλλυντικών και λοι-				
652-53-54	πών καταστημάτων λιανικού				
55-56	εμπορίου.....	227741	223448	4294	24.4



Β' τρίμηνο 1996

Κωδικός κλάδου	Κλάδος οικονομικής δραστηριότητας	Μηνιαίες Αποδοχές			Ημέρες Εργασίας
		Σύνολο	Τακτικές	Λοιπές	
<u>Θ Η Λ Ε Ι Σ</u>					
04-65	Σύνολο καταστημάτων.....	179688	177853	1835	23.9
041-42	Πωλήσεως ειδών διατροφής.....	168535	165400	3134	23.8
043.1	Φαρμακείων.....	187743	186709	1034	23.7
044-45	Ειδών ενδυμασίας, υποδήσεως.....	178904	178225	679	23.9
046-47-48	Επίπλων και ειδών επιπλώσεως.....	186860	185625	1235	24.2
049-651	Πωλήσεως αυτοκ. και καυσίμων.....	200384	199080	1304	23.3
043.2.3	Πωλήσεως καλλυντικών και λοι-				
052-53-54	πών καταστημάτων λιανικού				
055-56	εμπορίου.....	189258	187684	1574	24.1



Πίνακας 17: Μέσοι όροι μηνιαίων αποδοχών υπαλλήλων  
 λιανικού εμπορίου κατά Υπηρεσία  
 Περιφερειακής Αναπτυξέως.

Β' τρίμηνο 1996

Κωδικός κλάδου	ΣΥΝ.ΧΩΡΑΣ	Υ. Π. Α					
		1n	2n	3n	4n	5n	6n
<u>Α Μ Φ Ο Τ Ε Ρ Ω Ν Τ Ω Ν Φ Υ Λ Ω Ν</u>							
64-65	193722	219668	183480	160704	188142	173277	200014
641-42	181388	231279	175650	165733	184784	166575	201843
643.1	199441	197099	185211	219672	181141	172259	186833
644-45	187660	180851	175527	158516	175064	172443	152688
646-47-48	205893	180552	186272	152488	198128	199873	225553
649-651	206389	144369	207317	149661	160746	185331	161519
643.2.3 652-53-54 55-56	202238	159433	194102	153883	231635	151563	219027
<u>Α Ρ Ρ Ε Ν Ε Σ</u>							
64-65	213148	225752	203867	169618	201105	184922	217129
641-42	200283	234240	195783	200311	203961	186138	198599
643.1	217409	186679	196650	199963	181141	172259	0
644-45	214948	197122	218112	189644	205716	188277	0
646-47-48	221288	188520	193333	149786	205459	206304	221217
649-651	208264	143249	219294	149426	158986	190617	121058
643.2.3 652-53-54 55-56	227741	167021	197198	139886	222876	154094	234640
<u>Θ Η Λ Ε Ι Σ</u>							
64-65	179688	206296	171146	155695	176272	161087	180118
641-42	168535	223497	161086	149143	174474	152882	204411
643.1	187743	199293	184007	227252	0	0	186833
644-45	178904	172850	162428	156261	162048	163225	152688
646-47-48	186860	165897	176483	156166	176413	189092	244235
649-651	200384	148572	176684	155229	168306	166728	201980
643.2.3 652-53-54 55-56	189258	152130	193051	159443	246895	146688	143715



Β' τρίμηνο 1996

Κωδικός κλάδου	Υ. Π. Α						
	7n	8n	9n	10n	11n	12n	13n

Α Μ Φ Ο Τ Ε Ρ Ω Ν Τ Ω Ν Φ Υ Λ Ω Ν

64-65	173358	162765	200967	173880	177085	154895	172817
641-42	181638	149417	179223	155687	172803	149974	165572
643.1	140018	179520	214486	172532	163920	151765	174856
644-45	183675	172176	197979	146521	170015	155149	176265
646-47-48	161930	137557	215548	192597	210371	169891	184374
649-651	168746	179373	212991	174525	174611	185506	204286
643.2.3							
652-53-54							
55-56	195906	203545	211046	235379	178570	157367	188923

Α Ρ Ρ Ε Ν Ε Σ

64-65	174396.	166954	223101	185434	191259	173717	184211
641-42	191105	136421	199130	148985	185818	150865	171673
643.1	160093	227769	233351	196738	172810	158500	0
644-45	179122	201269	221766	107011	219397	155550	185335
646-47-48	155847	130153	237537	189629	214604	169950	188180
649-651	171519	179373	212770	209122	180312	193465	196652
643.2.3							
652-53-54							
55-56	225951	256213	239520	265463	214726	201891	215889

Θ Η Λ Ε Ξ

64-65	172142	160264	185880	161093	155955	144835	168034
641-42	170222	154457	168643	161785	155834	149510	163239
643.1	129209	147353	201196	142677	162809	135600	174856
644-45	185599	163121	190309	162390	159213	155076	175107
646-47-48	169617	174830	190605	197745	151101	169795	179887
649-651	141711	0	213699	129115	135844	165893	220282
643.2.3							
652-53-54							
55-56	170388	175111	196932	143304	157301	137429	170272

**Πίνακας 18:** Μέσοι όροι επί του συνόλου των μηνιαίων αποδοχών υπαλλήλων στις Τράπεζες και Ασφάλειες κατά Υπηρεσία Περιφερειακής Ανάπτυξης.

Μήνας Απρίλιος 1996


Υ.Π.Α.	Περιγραφή Υ.Π.Α.	ΣΥΝΟΛΟ	ΑΡΡΕΝΕΣ	ΘΗΛΕΙΣ
<u>Τ Ρ Α Π Ε Ζ Ε Σ</u>				
	Σύνολο Χώρας	365449	405142	305774
1n	Ανατολική Στερεά και Εύβοια	375857	419634	313900
2n	Κεντρική και Δυτική Μακεδονία	345987	380087	293096
3n	Πελοπόννησος και Δυτική Στερεά	337530	370791	279900
4n	Θεσσαλία	342634	373006	285386
5n	Ανατολική Μακεδονία	367031	412065	301567
6n	Κρήτη	346507	376277	295775
7n	Ηπειρος	349678	382091	288299
8n	Θράκη	355759	392465	294277
9n	Νήσοι Ανατολικού Αιγαίου	361918	402046	292505
<u>Α Σ Φ Α Λ Ε Ι Ε Σ</u>				
	Σύνολο Χώρας	322488	403256	259018
1n	Ανατολική Στερεά και Εύβοια	326794	412196	261465
2n	Κεντρική και Δυτική Μακεδονία	296854	355308	240611
3n	Πελοπόννησος και Δυτική Στερεά	299179	359743	234732
4n	Θεσσαλία	292907	349893	237421
5n	Ανατολική Μακεδονία	314466	336230	294257
6n	Κρήτη	299224	369115	247876
7n	Ηπειρος	288191	313332	264983
8n	Θράκη	288300	329665	254455
9n	Νήσοι Ανατολικού Αιγαίου	238040	275899	221477



Πίνακας 19: Αδειες Εργασίας Αλλοδαπών κατά φύλο και χώρα υπηκοότητας

Β' τρίμηνο 1996

Χώρες	Χορηγήσεις κατά τη διάρκεια του τριμήνου			Ισχύουν στο τέλος του τριμήνου
	Σύνολο	Αρχικές	Ανανεώσεις	
<u>ΑΜΦΟΤΕΡΩΝ ΤΩΝ ΦΥΛΩΝ</u>				
<b>ΣΥΝΟΛΟ</b>	<b>5056</b>	<b>1735</b>	<b>3321</b>	<b>24640</b>
Χώρες Ευρώπης .....	2947	1060	1887	14654
<b>Από τις οποίες :</b> Χώρες ΕΟΚ .....	1589	536	1053	9400
<b>Τουρκία</b> .....	154	37	117	1241
Χώρες Αφρικής .....	699	383	316	2188
Χώρες Αμερικής .....	265	72	193	1308
<b>Από τις οποίες :</b> Ην. Πολιτείες .....	133	31	102	725
<b>Καναδάς</b> .....	33	13	20	161
Χώρες Ασίας .....	1081	196	885	6224
<b>Από τις οποίες :</b> Κύπρος .....	201	79	122	1927
Αυστραλία - Ωκεανία .....	41	19	22	233
Χώρες ακαθόριστες .....	23	5	18	33
<u>ΑΡΡΕΝΕΣ</u>				
<b>ΣΥΝΟΛΟ</b>	<b>2898</b>	<b>974</b>	<b>1924</b>	<b>15073</b>
Χώρες Ευρώπης .....	1423	407	1016	8518
<b>Από τις οποίες :</b> Χώρες ΕΟΚ .....	642	155	487	5249
<b>Τουρκία</b> .....	122	25	97	964
Χώρες Αφρικής .....	667	376	291	2034
Χώρες Αμερικής .....	127	34	93	593
<b>Από τις οποίες :</b> Ην. Πολιτείες .....	77	16	61	383
<b>Καναδάς</b> .....	24	10	14	94
Χώρες Ασίας .....	641	140	501	3770
<b>Από τις οποίες :</b> Κύπρος .....	140	55	85	1346
Αυστραλία - Ωκεανία .....	22	12	10	133
Χώρες ακαθόριστες .....	18	5	13	25



Β' τρίμηνο 1996

Χώρες	Χορηγήσεις κατά τη διάρκεια του τριμήνου			Ισχύουν στο τέλος του τριμήνου
	Σύνολο	Αρχικές	Ανανεώσεις	
	<u>ΘΗΛΕΙΣ</u>			
<b>ΣΥΝΟΛΟ</b>	2158	761	1397	9567
Χώρες Ευρώπης .....	1524	653	871	6136
<b>Από τις οποίες</b> : Χώρες ΕΟΚ .....	947	381	566	4151
<b>Τουρκία</b> .....	32	12	20	277
Χώρες Αφρικής .....	32	7	25	154
Χώρες Αμερικής .....	138	38	100	715
<b>Από τις οποίες</b> : Ην. Πολιτείες .....	56	15	41	342
<b>Καναδάς</b> .....	9	3	6	67
Χώρες Ασίας .....	440	56	384	2454
<b>Από τις οποίες</b> : Κύπρος .....	61	24	37	581
Αυστραλία - Ωκεανία .....	19	7	12	100
Χώρες ακαθόριστες .....	5	-	5	8



**Πίνακας 20:** Άδειες εργασίας αλλοδαπών κατά κλάδο οικονομικής δραστηριότητας και ομάδες επαγγελματιών

Β' τρίμηνο 1996


Κλάδος οικονομικής δραστηριότητας	Χορηγήσεις κατά τη διάρκεια του τριμήνου			Ισχύουν στο τέλος του τριμήνου		
	Σύνολο	Άρρενες	Θήλεις	Σύνολο	Άρρενες	Θήλεις

Α' ΚΑΤΑ ΚΛΑΔΟ ΟΙΚΟΝΟΜΙΚΗΣ ΔΡΑΣΤΗΡΙΟΤΗΤΑΣ

ΣΥΝΟΛΟ	5056	2898	2158	24640	15073	9567
Γεωργία .....	543	520	23	1347	1247	100
Ορυχεία .....	19	16	3	71	69	2
Βιομηχανία - Βιοτεχνία .....	382	295	87	2833	2242	591
Ηλεκτρισμός - Φωταέριο .....	8	8	-	41	40	1
Οικοδομικά - Δημόσια έργα .....	219	209	10	1171	1132	39
Εμπόριο-Εστιατόρια-Ξενοδοχεία ..	1207	653	554	6780	4093	2687
Μεταφορές - Επικοινωνίες .....	1176	518	658	3500	2119	1381
Τράπεζες - Ασφάλειες .....	48	37	11	614	426	188
Υπηρεσίες .....	1451	640	811	8269	3697	4572
Λοιποί και όσοι δεν δήλωσαν ....	3	2	1	14	8	6

ΚΑΤΑ ΟΜΑΔΕΣ ΕΠΑΓΓΕΛΜΑΤΩΝ

ΣΥΝΟΛΟ	5056	2898	2158	24640	15073	9567
Επιστήμ. & ελεύθ. επαγγέλματα ..	443	297	146	5544	2896	2648
Διευθ. & ανωτ. διοικ. στελ. ....	302	246	56	1659	1376	283
Υπάλληλοι γραφείου .....	1146	568	578	4596	2213	2383
Εμποροι και πωλητές .....	1634	508	1126	4570	2252	2318
Απασχόληση στην παροχή υπηρ. ...	-	-	-	2012	942	1070
Απασχόληση στη Γεωργία .....	4	4	-	568	507	61
Τεχνίτες και εργάτες .....	421	368	53	3831	3348	483
Δεν δήλωσαν .....	1106	907	199	1860	1539	321



ΚΑΤΑΝΟΜΗ ΤΗΣ ΧΩΡΑΣ ΚΑΤΑ ΥΠΗΡΕΣΙΕΣ ΠΕΡΙΦΕΡΕΙΑΚΗΣ ΑΝΑΠΤΥΞΗΣ

1η : ΑΝΑΤΟΛΙΚΗ ΜΑΚΕΔΟΝΙΑ ΚΑΙ ΘΡΑΚΗ

71 ΕΒΡΟΥ  
73 ΡΟΔΟΠΗΣ  
72 ΞΑΝΘΗΣ  
52 ΔΡΑΜΑΣ  
55 ΚΑΒΑΛΑΣ

2η : ΚΕΝΤΡΙΚΗ ΜΑΚΕΔΟΝΙΑ

54 ΘΕΣΣΑΛΟΝΙΚΗΣ  
62 ΣΕΡΡΩΝ  
64 ΧΑΛΚΙΔΙΚΗΣ  
57 ΚΙΛΚΙΣ  
59 ΠΕΛΛΑΣ  
53 ΗΜΑΘΙΑΣ  
61 ΠΙΕΡΙΑΣ

3η : ΔΥΤΙΚΗ ΜΑΚΕΔΟΝΙΑ

58 ΚΟΖΑΝΗΣ  
63 ΦΛΩΡΙΝΑΣ  
56 ΚΑΣΤΟΡΙΑΣ  
51 ΓΡΕΒΕΝΩΝ

4η : ΗΠΕΙΡΟΣ

33 ΙΩΑΝΝΙΝΩΝ  
31 ΑΡΤΑΣ  
32 ΘΕΣΠΡΩΤΙΑΣ  
34 ΠΡΕΒΕΖΑΣ

5η : ΘΕΣΣΑΛΙΑ

42 ΛΑΡΙΣΑΣ  
43 ΜΑΓΝΗΣΙΑΣ  
44 ΤΡΙΚΑΛΩΝ  
41 ΚΑΡΔΙΤΣΑΣ

6η : ΙΟΝΙΟΙ ΝΗΣΟΙ

22 ΚΕΡΚΥΡΑΣ  
24 ΛΕΥΚΑΔΑΣ  
23 ΚΕΦΑΛΛΗΝΙΑΣ  
21 ΖΑΚΥΝΘΟΥ

7η : ΔΥΤΙΚΗ ΕΛΛΑΣ

01 ΑΙΤΩΛΙΑΣ ΚΑΙ ΑΚΑΡΝΑΝΙΑΣ  
13 ΑΧΑΪΑΣ  
14 ΗΛΕΪΑΣ

8η : ΣΤΕΡΕΑ ΕΛΛΑΣ

06 ΦΘΙΩΤΙΔΑΣ  
04 ΕΥΒΟΙΑΣ  
03 ΒΟΙΩΤΙΑΣ  
07 ΦΩΚΙΔΑΣ  
05 ΕΥΡΥΤΑΝΙΑΣ

9η : ΑΤΤΙΚΗ

02 ΑΤΤΙΚΗΣ

10η: ΠΕΛΟΠΟΝΝΗΣΟΣ

12 ΑΡΚΑΔΙΑΣ  
15 ΚΟΡΙΝΘΙΑΣ  
11 ΑΡΓΟΛΙΔΑΣ  
17 ΜΕΣΣΗΝΙΑΣ  
16 ΛΑΚΩΝΙΑΣ

11η: ΒΟΡΕΙΟ ΑΙΓΑΙΟ

83 ΛΕΣΒΟΥ  
85 ΧΙΟΥ  
84 ΣΑΜΟΥ

12η: ΝΟΤΙΟ ΑΙΓΑΙΟ

82 ΚΥΚΛΑΔΩΝ  
81 ΔΩΔΕΚΑΝΗΣΟΥ

13η: ΚΡΗΤΗ

91 ΗΡΑΚΛΕΙΟΥ  
93 ΡΕΘΥΜΝΗΣ  
94 ΧΑΝΙΩΝ  
92 ΛΑΣΙΘΙΟΥ



COUNTRY'S DISTRIBUTION BY REGIONAL DEVELOPMENT OFFICES

1ST: EASTERN MACEDONIA AND THRAKI

EVROS  
RODOPI  
XANTHI  
DRAMA  
KAVALA

2ND: CENTRAL MAKEDONIA

THESSALONIKI  
SERRES  
CHALKIDIKI  
KILKIS  
PELLA  
IMATHIA  
PIERIA

3RD: WESTERN MAKEDONIA

KOZANI  
FLORINA  
KASTORIA  
GREVENA

4TH: IPIROS

IOANNINA  
PREVEZA  
ARTA  
THESPROTIA

5TH: THESSALIA

LARISSA  
MAGNISSIA  
TRIKALA  
KARDITSA

6TH: IONIAN ISLANDS

KERKYRA  
LEFKADA  
KEFALLONIA  
ZAKINTHOS

7TH : WESTERN GREECE

ETOLIA AND AKARNANIA  
ACHAIA  
ILIA

8TH : CENTRAL GREECE

PTHIOTIDA  
EVIA  
VIOTIA  
FOKIDA  
EVRITANIA

9TH : ATTIKI

ATTIKI

10TH: PELOPONNISOS

ARKADIA  
KORINTHIA  
ARGOLIDA  
MESSINIA  
LAKONIA

11TH: NORTHERN AEGEAN

LESVOS  
CHIOS  
SAMOS

12TH: SOUTHERN AEGEAN

KYKLADES  
DODEKANISSOS

13TH: KRITI

IRAKLIO  
RETHIMNO  
CHANIA  
LASSITHI



