

428/8401

ΣΤΑΤΙΣΤΙΚΕΣ ΕΡΓΑΣΙΑΣ

Γ' ΤΡΙΜΗΝΟ 1995

ΤΟΜΟΣ XX – ΤΕΥΧΟΣ 3ο



ΑΘΗΝΑ, 1996



ΠΙΝΑΚΑΣ ΠΕΡΙΕΧΟΜΕΝΩΝ

	Σελίδα
Γενικές παρατηρήσεις	5 - 6
Πίνακας	
1 : Δείκτης απασχολήσεως μισθωτών βιομηχανίας - βιοτεχνίας	9
2 : Δείκτες αποδοχών μισθωτών βιομηχανίας - βιοτεχνίας	9
3 : Αριθμός απασχολουμένων μισθωτών βιομηχανίας - βιοτεχνίας ..	10 - 12
4 : Μέσοι όροι αποδοχών υπαλλήλων και εργατών στα ορυχεία, μεταλλεία, λατομεία, αλυκές, βιομηχανία-βιοτεχνία, ηλεκτρισμό και ύδρευση, κατά ΥΠΑ	13
5 : Μέσοι όροι μηνιαίων αποδοχών υπαλλήλων στα ορυχεία, μεταλλεία, λατομεία, αλυκές, βιομηχανία - βιοτεχνία, ηλεκτρισμό και ύδρευση, κατά ΥΠΑ	14 - 19
6 : Μέσοι όροι ωριαίων αποδοχών εργατών στα ορυχεία, μεταλλεία, λατομεία, αλυκές, βιομηχανία-βιοτεχνία, ηλεκτρισμό και ύδρευση, κατά ΥΠΑ	20 - 25
7 : Μέσοι όροι μηνιαίων αποδοχών υπαλλήλων στα ορυχεία, μεταλλεία, λατομεία, αλυκές, βιομηχανία-βιοτεχνία, ηλεκτρισμό και ύδρευση, κατά φύλο και κλάδο οικονομικής δραστηριότητας	26 - 28
8 : Μέσοι όροι εβδομαδιαίων αποδοχών εργατών στα ορυχεία, μεταλλεία, λατομεία, αλυκές, βιομηχανία-βιοτεχνία, ηλεκτρισμό και ύδρευση, κατά φύλο και κλάδο οικονομικής δραστηριότητας	29 - 31
9 : Μέσοι όροι ωριαίων αποδοχών εργατών στα ορυχεία, μεταλλεία, λατομεία, αλυκές, βιομηχανία-βιοτεχνία, ηλεκτρισμό και ύδρευση, κατά φύλο και κλάδο οικονομικής δραστηριότητας ...	32
10: Μέσοι όροι εβδομαδιαίου χρόνου εργατών στα ορυχεία, μεταλλεία, λατομεία, αλυκές, βιομηχανία - βιοτεχνία, ηλεκτρισμό και ύδρευση, κατά φύλο και κλάδο οικονομικής δραστηριότητας	33 - 35
11: Μέσο ημερομίσθιο εργατών στα ορυχεία, μεταλλεία, λατομεία, αλυκές, βιομηχανία - βιοτεχνία, ηλεκτρισμό και ύδρευση, κατά φύλο και κλάδο οικονομικής δραστηριότητας	36

12 :	Αριθμός απασχολουμένων στο χονδρικό εμπόριο	37
13 :	Μέσοι όροι μηνιαίων αποδοχών και ημερών εργασίας υπαλλήλων στο χονδρικό εμπόριο	38 - 40
14 :	Μέσοι όροι μηνιαίων αποδοχών υπαλλήλων στο χονδρικό εμπόριο, κατά ΥΠΑ	41 - 42
15 :	Αριθμός απασχολουμένων στο λιανικό εμπόριο, στις τράπεζες και ασφάλειες	43
16 :	Μέσοι όροι μηνιαίων αποδοχών και ημερών εργασίας υπαλλήλων στο λιανικό εμπόριο	44 - 45
17 :	Μέσοι όροι μηνιαίων αποδοχών υπαλλήλων στο λιανικό εμπόριο, κατά ΥΠΑ	46 - 47
18 :	Μέσοι όροι μηνιαίων αποδοχών υπαλλήλων στις τράπεζες - ασφάλειες, κατά ΥΠΑ	48
19 :	Άδειες εργασίας αλλοδαπών κατά φύλο και χώρα υπηκοότητας..	49 - 50
20 :	Άδειες εργασίας αλλοδαπών κατά κλάδο οικονομικής δραστηριότητας και ομάδες επαγγελματιών	51
-	Κατανομή της χώρας κατά Υπηρεσίες Περιφερειακής αναπτύξεως	52



TABLE OF CONTENTS

	Page
General Remarks	7 - 8
Table 1 : Employment index in manufacturing	9
Table 2 : Indices of receipts in manufacturing	9
Table 3 : Number of persons engaged in manufacturing	10 - 12
Table 4 : Average receipts of employees and workers in mines quarries, salterns, manufacturing, electricity and water supply by Regional Development Offices	13
Table 5 : Average monthly receipts of employees in mines, quarries, salterns, manufacturing, electricity and water supply by Regional Development Offices.....	14 - 19
Table 6 : Average hourly receipts of workers in mines, quarries, salterns, manufacturing, electricity and water supply by Regional Development Offices	20 - 25
Table 7 : Average monthly receipts of employees in mines, quarries, salterns, manufacturing, electricity and water supply	26 - 28
Table 8 : Average weekly receipts of workers in mines,, quarries, salterns, manufacturing, electricity and water supply	29 - 31
Table 9 : Average hourly receipts of workers in mines, quarries, salterns, manufacturing, electricity and water supply	32
Table 10: Average working hours paid to workers per week in mines, quarries, salterns, manufacturing, electricity and water supply	33 - 35
Table 11: Average wages of workers in mines, quarries, salterns, manufacturing, electricity and water supply	36
Table 12: Number of persons engaged in wholesale trade	37
Table 13: Average monthly receipts of employees in wholesale trade	38 - 40
Table 14: Average monthly receipts of employees in wholesale trade by Regional Development Offices	41 - 42

	Page
Table 15 : Number of persons engaged in retail trade, banks and insurances	43
Table 16 : Average monthly receipts of employees in retail trade	44 - 45
Table 17: Average monthly receipts of employees in retail trade, dy Regional Development Offices	46 - 47
Table 18: Average monthly receipts of employees in banks and insurances	48
Table 19: Work Licenses issued to foreigners by sex and country of origin	49 - 50
Table 20: Work Licenses issued to foreigners by branch of economic activity and occupational groups	51
- Country's distribution by regional development offices	53



Γ Ε Ν Ι Κ Ε Σ Π Α Ρ Α Τ Η Ρ Η Σ Ε Ι Σ

1. Πίνακες 1 και 3 : Τα στοιχεία των πινάκων 1 και 3 προέρχονται από τη μηνιαία δειγματοληπτική έρευνα απασχόλησεως μισθωτών βιομηχανίας - βιοτεχνίας που διενεργείται από το έτος 1962, σε δείγμα 2.990 περίπου βιομηχανικών και βιοτεχνικών καταστημάτων.

Με την έρευνα αυτή καλύπτονται τα καταστήματα τα οποία, σύμφωνα με τις απογραφές καταστημάτων που η ΕΣΥΕ διενεργεί κάθε 5 χρόνια, είχαν μέση ετήσια απασχόληση 10 άτομα και πάνω.

Στον πίνακα 3 παρέχεται η εκτίμηση της απασχόλησεως, όπως προκύπτει από την παραπάνω δειγματοληπτική έρευνα. Από τον αριθμό αυτό των απασχολουμένων καταρτίζεται ο σχετικός δείκτης.

2. Πίνακες 2 και 4-11 : Τα στοιχεία των πινάκων αυτών προέρχονται :

- 1.- Από την τριμηνιαία δειγματοληπτική έρευνα αμοιβής εργασίας μισθωτών βιομηχανίας - βιοτεχνίας που διενεργείται από το έτος 1962, στο ίδιο δείγμα και την ίδια κάλυψη με την προαναφερόμενη μηνιαία έρευνα απασχόλησεως.

- 2.- Από την τριμηνιαία έρευνα αμοιβής εργασίας μισθωτών ορυχείων - μεταλλείων - λατομείων, που διενεργείται από το έτος 1977, σε δείγμα 280 περίπου καταστημάτων που έχουν μέση ετήσια απασχόληση 5 άτομα και πάνω.

- 3.- Από την τριμηνιαία έρευνα αμοιβής εργασίας στον ηλεκτρισμό, φωταέριο, ατμό και ύδρευση που διενεργείται από το Β' τρίμηνο 1989, σε δείγμα 144 (ηλεκτρισμό - φωταέριο) και 44 (ύδρευση) καταστημάτων που έχουν μέση ετήσια απασχόληση 10 άτομα και πάνω.

3. Πίνακες 12 - 14 : Τα στοιχεία προέρχονται από την τριμηνιαία δειγματοληπτική έρευνα αμοιβής εργασίας μισθωτών χονδρικού εμπορίου, που διενεργείται από το Β' τρίμηνο 1989 σε δείγμα 710 περίπου καταστημάτων που έχουν μέση ετήσια απασχόληση 3 άτομα και πάνω.

4. Πίνακες 15 - 17 : Τα στοιχεία προέρχονται από την τριμηνιαία δειγματοληπτική έρευνα αμοιβής εργασίας μισθωτών λιανικού εμπορίου που διενεργείται από το Μάιο 1974 σε δείγμα 695 περίπου καταστημάτων, που έχουν μέση ετήσια απασχόληση 3 άτομα και πάνω.

5. Πίνακας 18 : Τα στοιχεία του πίνακα 18 προέρχονται από την έρευνα αμοιβής εργασίας στις τράπεζες και ασφάλειες (ερευνώμενα καταστήματα 1007), η οποία γίνεται κάθε Απρίλιο και Οκτώβριο, στις μεν τράπεζες με απασχόληση 10 άτομα και πάνω, στις δε ασφάλειες με απασχόληση 3 άτομα και πάνω.
6. Πίνακες 19 - 20 : Τα στοιχεία των πινάκων 19 και 20 προέρχονται από την επεξεργασία των αδειών εργασίας αλλοδαπών, που χορηγούνται από τις Υπηρεσίες του Υπουργείου Εργασίας και τα Κέντρα Αλλοδαπών.



GENERAL REMARKS

1. Table 1 and 3 : The data appearing in these tables derive from the monthly sample employment survey in manufacturing which has been conducted since 1962 on the basis of a sample of about 2990 industrial and handicraft establishments.

This survey covers the establishments which, according to the censuses conducted by the N.S.S.G. every five years, had an annual average employment of 10 persons and over.

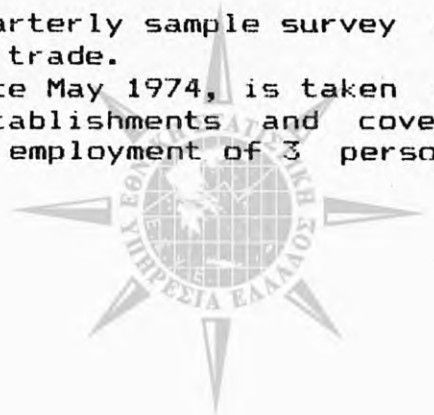
Table 3 includes estimated employment, as this has resulted from the above sample survey. From the number of the persons employed, the related index is computed.

2. Tables 2 and 4 - 11 : The data in these tables derive :

1. From the quarterly sample pay - roll survey in manufacturing conducted - since 1962, on the same sample and with same coverage as the above mentioned monthly survey.
2. From the quarterly sample pay - roll survey in mines and quarries, on a sample of 280 establishments with an average annual employment of 5 persons and over. The survey has been conducted since 1977.
3. From the quarterly pay - roll survey in electricity, gas, steam and water supply, conducted since the 2nd quarter 1989, on a sample of 144 (electricity - gas) and 44 (water supply) establishments with an average annual employment of 10 persons and over.

3. Tables 12 - 14 : The data come from the quarterly sample survey on the monthly receipts of employees engaged in wholesale trade. This survey, which has been conducted since the 2nd quarter of 1989 is taken on the basis of a sample of about 710 establishments with an average annual employment of 3 persons and over.

4. Tables 15 - 17 : The data come from the quarterly sample survey on the receipts of employees engaged in retail trade. This survey, which has been conducted since May 1974, is taken on the basis of a sample of about 980 establishments and covers establishments which had an average annual employment of 3 persons and over at the previous census.



5. Table 18 : The data in table 18 come from the pay - roll survey in Banks and Insurances (No of surveyed establishments 1007). This survey is conducted in April and October every year in Banks employing 10 persons and over and in Insurances employing 3 persons and over.

6. Tables 19 - 20 : The data in tables 19 and 20, come from the elaboration of the working permits issued to foreigners working permits issued by the competent Services of the Ministry of Labour and the Foreigners' Centres.



Πίνακας 1: Δείκτης απασχολήσεως μισθωτών βιομηχανίας - βιοτεχνίας
 Περίοδος βάσεως : Νοέμβριος 1964 = 100,0

Μήνας	1990	1991	1992	1993	1994	1995
Ιανουάριος	154,2	145,6	137,7	129,0	123,0	121,8
Φεβρουάριος	154,3	144,7	137,2	129,4	122,8	121,8
Μάρτιος	154,3	145,2	137,8	129,5	122,8	122,4
Απρίλιος	154,4	144,6	137,4	128,7	123,4	122,5
Μάιος	154,7	145,2	139,1	131,0	125,8	124,1
Ιούνιος	157,8	147,7	140,9	132,2	128,5	129,1
Ιούλιος	158,1	149,7	143,3	133,2	131,6	132,2
Αύγουστος	160,0	151,2	144,2	135,4	133,2	133,4
Σεπτέμβριος	159,0	149,1	141,4	134,4	130,3	130,2
Οκτώβριος	156,8	146,0	138,1	129,6	128,2	-
Νοέμβριος	153,9	143,7	135,7	128,1	126,9	-
Δεκέμβριος	150,9	140,6	133,5	126,9	124,6	-
Μέσος Ετήσιος	155,7	146,1	138,9	130,6	126,8	-

Πίνακας 2: Δείκτες αποδοχών μισθωτών βιομηχανίας - βιοτεχνίας
 Περίοδος βάσεως : Δ' Τρίμηνο 1985 = 100,0

	ΜΗΝ. ΑΠΟΔΟΧΕΣ ΥΠΑΛΛΗΛΩΝ			ΩΡΙΑΙΕΣ ΑΠΟΔΟΧΕΣ ΕΡΓΑΤΩΝ		
	Συνόλου	Αρρένων	Θηλέων	Συνόλου	Αρρένων	Θηλέων
1992 : Α Τρίμηνο	268,2	267,4	290,6	257,0	258,0	255,3
Β >>	275,0	274,0	298,9	261,0	260,7	261,9
Γ >>	291,4	291,4	313,0	267,4	266,2	272,9
Δ >>	293,8	294,0	315,2	274,5	272,1	277,7
Μέσος Ετήσιος 1992	282,1	281,7	304,4	265,0	264,3	267,0
1993 : Α Τρίμηνο	295,4	294,3	322,9	280,1	278,1	282,8
Β >>	314,8	313,8	342,5	287,3	284,0	292,6
Γ >>	327,2	326,4	355,2	295,0	293,4	299,8
Δ >>	339,4	339,6	364,2	309,0	306,2	313,1
Μέσος Ετήσιος 1993	319,2	318,5	346,2	292,9	290,4	297,1
1994 : Α Τρίμηνο	331,1	333,5	358,1	317,5	315,9	318,3
Β >>	353,9	357,7	377,1	323,7	320,2	328,2
Γ >>	375,5	376,2	401,7	335,1	332,4	342,1
Δ >>	382,7	383,0	413,2	348,1	342,0	355,5
Μέσος Ετήσιος 1994	360,8	362,6	387,5	331,1	327,6	336,0
1995 : Α Τρίμηνο	388,5	387,2	427,0	357,9	352,2	363,0
Β >>	402,4	401,2	440,5	371,9	367,1	375,1
Γ >>	418,1	417,0	458,8	379,5	373,3	389,0
Δ >>	-	-	-	-	-	-

Πίνακας 3α: Αριθμός απασχολούμενων μισθωτών στα καταστήματα βιομηχανίας - βιοτεχνίας, με μέση ετήσια απασχόληση 10 άτομα και πάνω.

Μήνας Ιούλιος 1995

Κωδικός κλάδου	Κλάδος οικονομικής δραστηριότητας	Σύνολο	Υπάλληλοι		Εργάτες	
			Άρρενες	Θήλεις	Άρρενες	Θήλεις
2-3	Σύνολο	312617	96613	28730	109981	77293
20	Ειδών διατροφής	55470	15908	4924	17091	17547
21	Ποτών	10451	5742	1357	2426	926
22	Καπνού	14307	2190	740	3533	7844
23	Υφαντικών ειδών	30681	5474	2146	9441	13620
24	Ειδών ενδυμασίας και υποδήσεως ..	31278	1860	2213	5974	21231
25	Ξύλου και φελλού	5493	1316	329	3225	623
26	Επίπλων, ειδών επιπλώσεως	6750	931	567	4811	441
27	Χάρτου	9304	4009	992	3284	1019
28	Εκτυπώσεων, εκδόσεων	10867	4764	2560	2359	1184
29	Δέρματος και γουναρικών	2386	286	190	1013	897
30	Ελαστικών και πλαστικών ειδών ...	12279	2761	921	6202	2395
31	Χημικών προϊόντων	21622	10103	3931	4317	3271
32	Παραγώγων πετρελαίου - άνθρακα ..	5756	4560	586	574	36
33	Προϊόντων από μη μεταλλ. ορυκτά ..	18196	7919	1197	8002	1078
34	Βασικών μεταλλικών προϊόντων	8686	3361	388	4753	184
35	Προϊόντα από μέταλλο	16360	4466	1375	8711	1808
36	Μηχανών-συσκευών (μή ηλεκτρικών)	7855	2697	637	4361	160
37	Ηλεκτρικών ειδών	14748	5439	1655	5855	1799
38	Μεταφορικών μέσων	27339	12344	1741	12962	292
39	Λοιπών ειδών	2789	483	281	1087	938



Πίνακας 3β: Αριθμός απασχολούμενων μισθωτών στα καταστήματα βιομηχανίας - βιοτεχνίας, με μέση ετήσια απασχόληση 10 άτομα και πάνω.

Μήνας Αύγουστος 1995

Κωδικός κλάδου	Κλάδος οικονομικής δραστηριότητας	Σύνολο	Υπάλληλοι		Εργάτες	
			Άρρενες	Θήλειες	Άρρενες	Θήλειες
2-3	Σύνολο	315451	97044	28603	110092	79712
20	Ειδών διατροφής	59535	15918	4920	17890	20807
21	Ποτών	10468	5738	1342	2451	937
22	Καπνού	13263	2195	749	3048	7271
23	Υφαντικών ειδών	30478	5417	2060	9430	13571
24	Ειδών ενδυμασίας και υποδήσεως ..	31176	1875	2144	5933	21224
25	Ξύλου και φελλού	5492	1337	329	3192	634
26	Επίπλων, ειδών επιπλώσεως	6631	897	565	4715	454
27	Χάρτου	9279	4013	985	3286	995
28	Εκτυπώσεων, εκδόσεων	10819	4771	2554	2317	1177
29	Δέρματος και γουναρικών	2416	288	193	1007	928
30	Ελαστικών και πλαστικών ειδών ...	12344	2693	941	6294	2416
31	Χημικών προϊόντων	21556	10108	3980	4312	3156
32	Παραγωγών πετρελαίου - άνθρακα ..	5727	4549	596	544	38
33	Προϊόντων από μη μεταλλ. ορυκτά ..	18285	7945	1193	8056	1091
34	Βασικών μεταλλικών προϊόντων	8637	3354	386	4722	175
35	Προϊόντα από μέταλλο	16531	4519	1376	8824	1812
36	Μηχανών-συσκευών (μή ηλεκτρικών)	7929	2786	626	4352	165
37	Ηλεκτρικών ειδών	14666	5409	1646	5871	1740
38	Μεταφορικών μέσων	27584	12747	1730	12838	269
39	Λοιπών ειδών	2635	485	288	1010	852



Πίνακας 3γ: Αριθμός απασχολούμενων μισθωτών στα καταστήματα βιομηχανίας - βιοτεχνίας, με μέση ετήσια απασχόληση 10 άτομα και πάνω.

Μήνας Σεπτέμβριος 1995

Κωδικός κλάδου	Κλάδος οικονομικής δραστηριότητας	Σύνολο	Υπάλληλοι		Εργάτες	
			Άρρενες	Θήλειες	Άρρενες	Θήλειες
2-3	Σύνολο	307957	96565	29067	108969	73356
20	Ειδών διατροφής	53497	15846	5108	16806	15737
21	Ποτών	10225	5615	1331	2357	922
22	Καπνού	11369	2123	703	2931	5612
23	Υφαντικών ειδών	31700	5633	2242	10002	13823
24	Ειδών ενδυμασίας και υποδήσεως ..	30986	1835	2135	6038	20978
25	Ξύλου και φελλού	5548	1307	322	3235	684
26	Επίπλων, ειδών επιπλώσεως	6992	941	592	4909	550
27	Χάρτου	9254	3987	994	3264	1009
28	Εκτυπώσεων, εκδόσεων	10819	4795	2522	2309	1193
29	Δέρματος και γουναρικών	2360	303	350	954	753
30	Ελαστικών και πλαστικών ειδών ...	12084	2618	909	5984	2573
31	Χημικών προϊόντων	21589	10088	3981	4285	3235
32	Παραγωγών πετρελαίου - άνθρακα ..	5659	4511	578	531	39
33	Προϊόντων από μη μεταλλ. ορυκτά ..	18414	7919	1201	8216	1078
34	Βασικών μεταλλικών προϊόντων	8633	3389	383	4688	173
35	Προϊόντα από μέταλλο	16539	4558	1393	8809	1779
36	Μηχανών-συσκευών (μή ηλεκτρικών)	7973	2778	640	4394	161
37	Ηλεκτρικών ειδών	14488	5445	1646	5585	1812
38	Μεταφορικών μέσων	26952	12395	1748	12529	280
39	Λοιπών ειδών	2876	479	289	1143	965



Πίνακας 4: Μέσοι όροι αποδοχών υπαλλήλων και εργατών στα ορυχεία, μεταλλεία, λατομεία, αλυκές, στα καταστήματα βιομηχανίας - βιοτεχνίας, ηλεκτρισμού και υδρεύσεως με απασχόληση 5 και 10 άτομα και άνω, αντίστοιχα, κατά Υπηρεσία Περιφερειακής Αναπτύξεως.

Γ' τρίμηνο 1995


Υπηρεσία Περιφερειακής Αναπτύξεως	Μηνιαίες αποδοχές υπαλλήλων			Ωριαίες αποδοχές εργατών		
	Σύνολο	Άρρενες	Θήλεις	Σύνολο	Άρρενες	Θήλεις
Σύνολο χώρας	340613	367572	255852	1294,8	1419,4	1114,5
1n	350201	372275	250349	1122,0	1183,0	1074,1
2n	329358	352235	240706	1178,6	1279,4	1085,6
3n	377490	395691	251339	2040,2	2094,8	1028,9
4n	307883	320881	233680	1146,8	1178,2	1097,7
5n	321245	336554	237102	1275,4	1378,0	1090,7
6n	319621	332727	219397	1313,4	1379,5	990,9
7n	322323	337760	249761	1204,2	1300,7	1085,3
8n	381079	397751	268270	1425,9	1564,0	1146,2
9n	338091	372069	260807	1339,0	1437,8	1164,6
10n	356075	378189	240032	1365,2	1524,7	1080,3
11n	319846	332223	230672	1125,1	1154,5	1040,1
12n	327125	341958	224394	1384,4	1438,4	943,0
13n	321215	340302	240686	1226,1	1278,0	1027,2



Πίνακας 5: Μέσοι όροι μηνιαίων αποδοχών υπαλλήλων στα ορυχεία, μεταλλεία, λατομεία, αλυκές, στα καταστήματα βιομηχανίας - βιοτεχνίας, ηλεκτρισμού και υδρεύσεως κατά κλάδο και Υπηρεσία Περιφερειακής Αναπτύξεως.

Γ' τρίμηνο 1995

Κλάδος	Υ. Π. Α						
	ΣΥΝ. ΧΩΡΑΣ	1 ^η	2 ^η	3 ^η	4 ^η	5 ^η	6 ^η
<u>ΑΜΦΟΤΕΡΩΝ ΤΩΝ ΦΥΛΩΝ</u>							
Γεν. Σύνολο	340613	350201	329358	377490	307883	321245	319621
Σύνολο 1	325123	347352	318000	302467	308298	275708	321541
11 ...	325546	-	-	325297	-	-	-
12 ...	384502	314017	-	-	-	-	-
13 ...	539909	665224	-	-	-	-	-
14 ...	290884	241188	284027	185161	171207	275708	321541
15 ...	297972	336356	324785	206225	329944	-	-
16 ...	37.1117	216705	326892	-	-	-	-
Σύνολο 2-3	340370	348833	326556	328086	275441	320268	232670
20 ...	318448	375134	297986	229875	287226	323757	233751
21 ...	365089	229002	403996	335012	253290	300035	213742
22 ...	366349	318633	258965	-	-	-	-
23 ...	288657	320664	317808	232969	296790	259413	-
24 ...	236837	219919	232937	147537	274943	216729	-
25 ...	323312	377343	309518	197340	190870	262289	-
26 ...	261990	178991	230659	-	184692	240584	-
27 ...	318421	316167	298043	-	-	313773	-
28 ...	337599	-	376605	-	-	275024	-
29 ...	289301	-	300735	179732	-	-	-
30 ...	249366	224390	320000	-	-	358646	-
31 ...	383948	477694	490645	348856	260585	347464	203794
32 ...	423026	528363	354789	380959	312523	178896	-
33 ...	358637	283172	313493	350023	262244	366367	235512
34 ...	451654	258056	442010	-	-	343605	-
35 ...	352773	238548	301722	169668	304464	280804	-
36 ...	318150	413505	273269	343137	258807	369825	-
37 ...	346282	288610	284573	-	-	332900	-
38 ...	354082	412669	323907	171197	165317	210122	-
39 ...	258760	186300	173074	-	-	259968	-
Σύνολο 4	345195	357699	365532	404313	369994	333080	361471
41 ...	347012	383455	386420	411678	373697	342329	361471
42 ...	334158	239037	221979	237969	296870	311124	-




Γ' τρίμηνο 1995

Κλάδος	Υ.		Π.		Α.		
	7 ^η	8 ^η	9 ^η	10 ^η	11 ^η	12 ^η	13 ^η
<u>ΑΜΦΟΤΕΡΩΝ ΤΩΝ ΦΥΛΩΝ</u>							
Γεν. Σύνολο	322323	381079	338091	356075	319846	327125	321215
Σύνολο 1	319745	363291	334229	275996	279673	287159	264169
11 ...	-	-	411549	300910	-	-	-
12 ...	-	385038	388007	-	-	-	-
13 ...	-	-	496149	-	-	-	-
14 ...	309897	262847	367088	258632	279882	271166	264169
15 ...	-	370062	255134	-	-	376202	-
16 ...	391076	-	414882	-	258109	232956	-
Σύνολο 2-3	318738	389138	340958	355691	257800	308522	280805
20 ...	309297	304911	336634	265784	255190	278508	292180
21 ...	330863	270471	407420	390868	279806	239239	276244
22 ...	285945	417580	449849	451529	-	-	-
23 ...	343094	267684	270273	381854	243463	196070	274357
24 ...	224769	212858	241251	233799	-	141398	198455
25 ...	345243	380696	313395	297262	-	-	172416
26 ...	-	361681	273406	172032	205378	220747	185154
27 ...	332844	333375	321618	331823	-	-	284308
28 ...	200235	-	339757	155073	-	163973	180760
29 ...	306406	-	304004	-	207017	-	-
30 ...	241902	360012	220688	207103	-	-	341509
31 ...	212635	401507	366372	-	183759	-	264032
32 ...	333483	289802	433695	439401	-	-	319350
33 ...	335160	416367	379819	239740	223643	347375	297191
34 ...	-	489813	402767	-	-	-	-
35 ...	343578	385931	359918	401099	199195	127616	180011
36 ...	351745	399230	305509	341842	224777	289733	161087
37 ...	306425	376925	348198	408887	-	-	-
38 ...	304718	384166	350600	375917	-	392439	215033
39 ...	197730	328688	236854	310468	-	-	-
Σύνολο 4	339847	326735	320625	364147	353412	348859	385864
41 ...	341727	330936	309239	372598	358329	349120	384718
42 ...	311186	313126	372169	299623	265590	228566	396723



Γ' τρίμηνο 1995

Κλάδος	Υ. Π. Α						6 ^η
	ΣΥΝ.ΧΩΡΑΣ	1 ^η	2 ^η	3 ^η	4 ^η	5 ^η	
<u>ΑΡΡΕΝΕΣ</u>							
Γεν.Σύνολο	367572	372275	352235	395691	320881	336554	332727
Σύνολο 1	337983	352685	325955	332423	320534	279379	324941
11 ...	396267	-	-	388200	-	-	-
12 ...	394285	314017	-	-	-	-	-
13 ...	594013	756995	-	-	-	-	-
14 ...	299043	243881	302377	187186	182208	279379	324941
15 ...	309007	343868	330211	206225	330780	-	-
16 ...	385055	216705	326892	-	-	-	-
Σύνολο 2-3	366840	374332	350518	350590	285793	336317	243917
20 ...	338581	398896	313357	237346	299226	336376	251228
21 ...	383342	235031	427869	390045	256366	313552	276652
22 ...	388260	338620	273582	-	-	-	-
23 ...	309783	333520	349087	-	330776	273202	-
24 ...	258281	271912	232737	-	286250	213215	-
25 ...	343524	446428	320237	200980	197340	279027	-
26 ...	324547	209160	285873	-	184692	252940	-
27 ...	337852	325899	318703	-	-	325310	-
28 ...	359249	-	420934	-	-	295693	-
29 ...	354316	-	355205	197009	-	-	-
30 ...	271074	222411	358219	-	-	388681	-
31 ...	422496	492650	519502	351280	298087	371208	203794
32 ...	439428	541443	363148	381442	312523	193446	-
33 ...	371329	290112	328834	380388	267142	374675	240320
34 ...	470937	279411	452199	-	-	360522	-
35 ...	382427	241361	318698	167292	320907	304346	-
36 ...	350246	426635	284669	353364	258965	381862	-
37 ...	375422	295135	307737	-	-	367541	-
38 ...	368373	442042	336190	171197	165317	215317	-
39 ...	300717	184390	175426	-	-	284583	-
Σύνολο 4	378046	370208	382206	413210	384348	348752	374075
41 ...	383336	397846	403981	420265	387203	361932	374075
42 ...	344859	241448	222056	239192	316934	316515	-



Γ' τρίμηνο 1995

Κλάδος	Υ. Π. Α.						
	7 ^η	8 ^η	9 ^η	10 ^η	11 ^η	12 ^η	13 ^η
<u>APPENΕΞ</u>							
Γεν. Σύνολο	337760	397751	372069	378189	332223	341958	340302
Σύνολο 1	327461	368075	354837	287093	280721	307341	272311
11 ...	-	-	481395	418969	-	-	-
12 ...	-	388863	452205	-	-	-	-
13 ...	-	-	534093	-	-	-	-
14 ...	318043	266491	379323	258109	280945	290841	272311
15 ...	-	410382	263026	-	-	380478	-
16 ...	393656	-	536034	-	258109	232956	-
Σύνολο 2-3	333197	407410	371795	379913	265587	326400	297042
20 ...	321264	330886	362107	289293	266448	288956	303797
21 ...	343662	280867	427539	412429	289565	244880	290273
22 ...	300577	441302	478965	492775	-	-	-
23 ...	366509	286945	285184	392330	245737	236186	297934
24 ...	256624	211659	269566	245428	-	147195	201997
25 ...	357146	400750	332395	328970	-	-	182861
26 ...	-	405917	341943	151663	205378	216522	199573
27 ...	341651	344877	346082	351780	-	-	304379
28 ...	209170	-	359151	186576	-	175760	192035
29 ...	318310	-	365208	-	275600	-	-
30 ...	252821	381583	233575	280431	-	-	357306
31 ...	212867	427916	404752	-	183759	-	264032
32 ...	338771	307527	456385	450366	-	-	362260
33 ...	345314	431566	398234	245283	223643	363440	300407
34 ...	-	505140	433038	-	-	-	-
35 ...	356725	402840	396389	421101	230116	128122	185177
36 ...	374340	405802	359854	360911	224777	297243	197309
37 ...	312107	393883	379783	440832	-	-	-
38 ...	311535	390517	367260	375917	-	415573	242795
39 ...	197041	352096	279716	341186	-	-	-
Σύνολο 4	363310	341715	376992	381066	367276	358429	403149
41 ...	365949	348403	371670	389651	372835	358736	400518
42 ...	315650	320948	398129	312623	267230	228566	442069

Γ' τρίμηνο 1995

Κλάδος	ΣΥΝΧΩΡΑΣ	Υ.	Π.	Α.	4 ^η	5 ^η	6 ^η
		1 ^η	2 ^η	3 ^η			
<u>ΘΗΛΕΙΣ</u>							
Γεν. Σύνολο	255852	250349	240706	251339	233680	237102	219397
Σύνολο 1	265214	314866	213494	265285	284642	152735	124332
11 ...	265217	-	-	267754	-	-	-
12 ...	315496	-	-	-	-	-	-
13 ...	394066	378438	-	-	-	-	-
14 ...	218499	175413	187874	155194	165707	152735	124332
15 ...	248661	313585	229116	-	327891	-	-
16 ...	261350	-	-	-	-	-	-
Σύνολο 2-3	259137	246319	241356	206757	221241	237205	182791
20 ...	256562	271017	244145	202028	228636	276640	184234
21 ...	290044	188988	269149	188258	234214	256857	159819
22 ...	301210	264998	212320	-	-	-	-
23 ...	237450	295115	238935	232969	197665	202746	-
24 ...	220060	193214	233120	147537	218406	265914	-
25 ...	238245	223822	241113	195520	173812	194352	-
26 ...	192309	162399	166375	-	-	227611	-
27 ...	248305	238310	210240	-	-	240703	-
28 ...	294582	-	287948	-	-	237644	-
29 ...	206453	-	257160	178946	-	-	-
30 ...	201535	228724	216090	-	-	249234	-
31 ...	293566	316915	319355	303150	241834	276231	-
32 ...	288717	376073	238736	352000	-	153434	-
33 ...	280045	226734	234472	218441	206633	243535	198005
34 ...	302601	200561	301920	-	-	217930	-
35 ...	256684	234327	236661	171252	223119	215612	-
36 ...	223621	164034	211178	188590	257574	215748	-
37 ...	262542	145045	222545	-	-	225392	-
38 ...	259550	167896	238690	-	-	192283	-
39 ...	198493	190118	171017	-	-	227148	-
Σύνολο 4	237753	255641	235217	263138	254383	239596	254101
41 ...	225898	263878	238297	266678	256550	217832	254101
42 ...	302905	220901	221588	230174	236678	283123	-



Γ' τρίμηνο 1995

Κλάδος	Υ.		Π.		Α.		
	7 ^η	8 ^η	9 ^η	10 ^η	11 ^η	12 ^η	13 ^η
	<u>ΘΗΛΕΙΣ</u>						
Γεν.Σύνολο	249761	268270	260807	240032	230672	224394	240686
Σύνολο 1	229408	282453	279001	254387	226200	212716	208986
11 ...	-	-	271857	252723	-	-	-
12 ...	-	301317	321077	-	-	-	-
13 ...	-	-	398784	-	-	-	-
14 ...	218814	214636	266083	264576	226200	213127	208986
15 ...	-	302861	237165	-	-	188052	-
16 ...	345940	-	233154	-	-	-	-
Σύνολο 2-3	252966	272494	266062	236279	225989	214690	228857
20 ...	268549	232403	269626	205749	221759	198654	260191
21 ...	270045	223082	336457	303823	242630	217833	233827
22 ...	206514	339299	366896	344976	-	-	-
23 ...	275102	225750	238784	247405	207066	161685	229017
24 ...	208133	214358	220086	219136	-	132704	196684
25 ...	297632	236980	268720	210065	-	-	149784
26 ...	-	172100	200065	192400	-	233422	172338
27 ...	277068	253716	255351	218730	-	-	209040
28 ...	169305	-	300616	123571	-	158080	174746
29 ...	245402	-	210558	-	138434	-	-
30 ...	187307	225410	196578	154725	-	-	247779
31 ...	208000	291353	292193	-	-	-	-
32 ...	190707	148007	297501	277707	-	-	162016
33 ...	216544	280671	315981	173221	-	240508	251391
34 ...	-	334207	288539	-	-	-	-
35 ...	282060	246691	259771	276253	183735	126098	168818
36 ...	223707	285307	226377	230744	-	139516	133921
37 ...	244873	258485	266713	262473	-	-	-
38 ...	250183	326963	250204	-	-	219571	159508
39 ...	201178	240908	193783	215390	-	-	-
Σύνολο 4	238620	226009	234776	246877	234690	244004	274361
41 ...	231625	222076	219856	249624	233629	244004	247780
42 ...	301142	243462	319212	230800	252471	-	335558

Πίνακας 6: Μέσος όρος ωριαίων αποδοχών εργατών στα ορυχεία, μεταλλεία, λατομεία, αλυκές, στα καταστήματα βιομηχανίας - βιοτεχνίας, ηλεκτρισμού και υδρεύσεως, κατά κλάδο και Υπηρεσία Περιφερειακής Αναπτύξεως.

Γ' τρίμηνο 1995

Κλάδος	Υ. Π. Α.						
	ΣΥΝ ΧΩΡΑΣ	1 ^η	2 ^η	3 ^η	4 ^η	5 ^η	6 ^η
<u>ΑΜΦΟΤΕΡΩΝ ΤΩΝ ΦΥΛΩΝ</u>							
Γεν. Σύνολο	1294,8	1122,0	1178,6	2040,2	1146,8	1275,4	1313,4
Σύνολο 1	1973,8	1388,1	1611,5	2252,2	1312,6	1222,8	1412,9
11 ...	2299,3	-	1246,0	2293,0	-	-	-
12 ...	1845,4	1435,7	-	1038,0	-	-	-
13 ...	2424,7	2722,2	-	-	-	-	-
14 ...	1301,3	1197,5	1464,5	1081,3	1145,1	1222,8	1412,9
15 ...	1657,6	1482,4	1686,4	1397,0	1628,0	-	-
16 ...	1306,8	-	1452,5	-	-	-	-
Σύνολο 2-3	1257,5	1112,5	1169,8	1144,3	1140,2	1277,6	1256,1
20 ...	1109,8	1053,6	1012,5	1085,3	1158,8	1315,3	1343,4
21 ...	1293,9	948,7	1323,2	993,5	1064,0	1263,9	1157,1
22 ...	1380,8	1305,9	1376,2	-	-	-	-
23 ...	1221,4	1136,2	1256,0	-	1263,9	1163,2	-
24 ...	1054,7	1007,4	1014,6	901,0	928,9	1000,7	-
25 ...	1215,6	1323,6	1138,7	985,4	936,0	1164,8	-
26 ...	1176,0	1071,2	1119,3	-	978,9	1090,0	-
27 ...	1203,0	1174,4	1256,0	-	-	1266,0	-
28 ...	1359,5	-	1192,6	-	-	2076,3	-
29 ...	1212,8	-	1077,0	1095,5	-	-	-
30 ...	1268,6	1101,3	1494,0	-	1042,5	1284,4	-
31 ...	1279,3	919,3	1312,8	1395,8	1172,5	1126,5	800,7
32 ...	1593,7	-	1477,4	1200,0	1567,1	935,5	-
33 ...	1403,7	1167,6	1263,5	1330,6	1096,6	1413,1	1037,4
34 ...	1783,2	1016,2	1779,2	-	-	1408,3	-
35 ...	1295,7	1025,9	1190,2	1061,6	1122,0	1343,9	-
36 ...	1304,0	1580,6	1333,0	1010,9	1422,0	1331,1	-
37 ...	1314,2	987,0	1137,6	-	-	1529,8	-
38 ...	1685,0	1176,6	1600,6	1141,5	1071,2	1447,3	-
39 ...	1128,0	944,0	978,0	-	989,7	1233,4	1407,2
Σύνολο 4	1576,7	1410,4	1162,7	1298,9	1271,2	1174,5	2124,0
41 ...	1782,0	-	-	-	-	-	-
42 ...	1551,0	1410,4	1162,7	1298,9	1271,2	1174,5	2124,0



Γ' τρίμηνο 1995

Κλάδος	Υ. Π. Α						
	7 ^η	8 ^η	9 ^η	10 ^η	11 ^η	12 ^η	13 ^η
<u>ΑΜΦΟΤΕΡΩΝ ΤΩΝ ΦΥΛΩΝ</u>							
Γεν. Σύνολο	1204,2	1425,9	1339,0	1365,2	1125,1	1384,4	1226,1
Σύνολο 1	1198,3	1570,9	1553,2	2126,5	1437,5	1303,1	1417,0
11 ...	-	-	-	2328,6	-	-	-
12 ...	-	1896,3	1299,5	-	-	-	-
13 ...	-	-	2054,8	-	-	-	-
14 ...	1252,5	1198,2	1501,0	1186,9	1469,7	1254,7	1417,0
15 ...	-	1207,5	904,9	-	-	1557,6	-
16 ...	1072,9	-	787,5	-	1269,4	-	-
Σύνολο 2-3	1196,8	1418,2	1333,4	1174,8	1070,9	1403,2	1149,9
20 ...	1120,7	1058,4	1276,0	1062,7	1071,3	1147,4	1146,2
21 ...	1179,0	1067,7	1650,3	1216,1	1088,4	1125,8	1152,6
22 ...	1361,4	1170,7	1617,1	1547,5	-	-	-
23 ...	1244,8	1118,5	1222,5	1166,8	1091,1	1011,7	1081,3
24 ...	957,4	943,1	1141,9	1048,4	881,5	857,8	1108,0
25 ...	1532,7	1372,4	1147,1	1258,2	1081,2	-	994,7
26 ...	1138,3	1165,7	1245,2	1192,1	1031,5	1124,7	1079,1
27 ...	1139,3	1142,9	1194,0	1359,5	-	-	1103,8
28 ...	1247,5	953,6	1385,6	1140,4	-	849,4	1139,2
29 ...	1417,2	-	1268,4	-	936,5	-	-
30 ...	1117,4	1283,4	1217,5	1108,7	-	-	1335,3
31 ...	1090,0	1365,7	1291,4	1139,6	-	-	1294,4
32 ...	1305,0	1047,6	1715,0	1172,9	-	-	1209,4
33 ...	1245,5	1661,1	1512,3	1162,3	1015,5	1354,0	1204,2
34 ...	-	2030,4	1669,3	-	-	-	-
35 ...	1542,7	1448,0	1303,4	1270,5	936,7	864,1	1042,6
36 ...	1409,5	1444,3	1283,7	1280,2	-	-	1279,0
37 ...	1204,8	1423,6	1315,3	1387,1	-	915,0	964,6
38 ...	1141,4	1781,2	1716,4	1675,5	-	1664,4	1357,3
39 ...	1035,9	1220,3	1132,2	1114,1	-	-	-
Σύνολο 4	1617,6	1825,2	1887,9	1364,3	1083,5	1266,1	1660,8
41 ...	-	-	1782,0	-	-	-	-
42 ...	1617,6	1825,2	1931,3	1364,3	1083,5	1266,1	1660,8



Γ' τρίμηνο 1995

Κλάδος	Υ. Π. Α						
	ΣΥΝ. ΧΩΡΑΣ	1 ^η	2 ^η	3 ^η	4 ^η	5 ^η	6 ^η
	<u>APPENEX</u>						
Γεν. Σύνολο	1419,4	1183,0	1279,4	2094,8	1178,2	1378,0	1379,5
Σύνολο 1	1988,8	1389,4	1652,7	2252,7	1369,0	1227,2	1412,9
11 ...	2299,7	-	1246,0	2293,4	-	-	-
12 ...	1893,7	1435,7	-	1038,0	-	-	-
13 ...	2643,6	2803,1	-	-	-	-	-
14 ...	1303,9	1197,5	1474,6	1081,3	1159,5	1227,2	1412,9
15 ...	1723,0	1575,5	1756,8	1397,0	1820,4	-	-
16 ...	1316,9	-	1452,5	-	-	-	-
Σύνολο 2-3	1366,5	1165,7	1266,0	1188,3	1167,1	1385,6	1330,4
20 ...	1201,6	1138,1	1087,2	1122,8	1212,7	1547,5	1622,5
21 ...	1335,7	973,0	1334,4	1041,7	1010,3	1318,9	1255,2
22 ...	1426,0	1330,9	1403,3	-	-	-	-
23 ...	1278,0	1277,3	1381,8	-	1291,5	1169,9	-
24 ...	1190,7	1070,6	1106,8	963,0	1094,9	1006,8	-
25 ...	1233,2	1335,3	1169,6	988,8	942,3	1163,7	-
26 ...	1188,5	1078,9	1136,1	-	970,6	1097,1	-
27 ...	1237,8	1195,1	1266,0	-	-	1285,9	-
28 ...	1448,8	-	1217,2	-	-	2083,3	-
29 ...	1326,2	-	1309,4	1126,1	-	-	-
30 ...	1365,5	1105,2	1606,0	-	1042,5	1365,6	-
31 ...	1373,4	919,7	1382,8	1395,8	1326,8	1103,5	800,7
32 ...	1622,8	-	1521,4	1200,0	1567,1	935,5	-
33 ...	1428,7	1171,3	1279,4	1330,5	1114,0	1430,7	1037,4
34 ...	1801,8	1014,4	1818,3	-	-	1422,8	-
35 ...	1317,3	1019,3	1203,8	1069,3	1138,4	1356,2	-
36 ...	1319,9	1651,3	1337,0	1010,9	1491,4	1334,7	-
37 ...	1358,7	990,3	1093,4	-	-	1525,8	-
38 ...	1692,7	1176,6	1606,2	1141,5	1071,2	1452,7	-
39 ...	1229,2	952,4	996,9	-	989,7	1258,0	1411,9
Σύνολο 4	1581,0	1435,3	1162,2	1305,4	1271,2	1171,1	2124,0
41 ...	1802,1	-	-	-	-	-	-
42 ...	1553,7	1435,3	1162,2	1305,4	1271,2	1171,1	2124,0



Γ' τρίμηνο 1995

Κλάδος	Υ . Π . Α						
	7 ^η	8 ^η	9 ^η	10 ^η	11 ^η	12 ^η	13 ^η
<u>APPENÉΣ</u>							
Γεν.Σύνολο	1300,7	1564,0	1437,8	1524,7	1154,5	1438,4	1278,0
Σύνολο 1	1216,7	1579,3	1584,5	2126,5	1437,5	1303,3	1417,0
11 ...	-	-	-	2328,6	-	-	-
12 ...	-	1930,0	1466,4	-	-	-	-
13 ...	-	-	2380,9	-	-	-	-
14 ...	1279,4	1198,2	1505,3	1186,9	1469,7	1254,7	1417,0
15 ...	-	-	1199,4	-	-	1565,1	-
16 ...	1074,7	-	-	-	1269,4	-	-
Σύνολο 2-3	1292,4	1561,5	1430,8	1253,5	1084,5	1473,5	1192,3
20 ...	1198,5	1107,0	1324,8	1127,2	1084,0	1178,5	1241,2
21 ...	1201,2	1087,6	1727,8	1163,8	1122,6	1150,5	1159,7
22 ...	1489,1	1203,2	1567,5	1670,4	-	-	-
23 ...	1291,1	1156,3	1234,6	1199,7	1077,4	1240,7	1127,6
24 ...	1070,0	910,6	1269,7	1040,8	780,0	879,7	1188,5
25 ...	1576,2	1373,8	1167,6	1237,8	1087,7	-	1034,6
26 ...	1138,3	1178,4	1254,6	1192,1	1035,0	1129,3	1081,2
27 ...	1168,6	1143,7	1244,3	1362,7	-	-	1116,5
28 ...	1270,8	994,3	1495,4	1266,6	-	862,5	1160,2
29 ...	1419,3	-	1396,4	-	-	-	-
30 ...	1132,8	1326,8	1316,6	1160,5	-	-	1350,6
31 ...	1097,3	1470,1	1408,7	1139,6	-	-	-
32 ...	1305,0	1060,5	1746,3	1172,9	-	-	1209,4
33 ...	1300,1	1697,7	1558,7	1168,4	1015,5	1430,3	1224,6
34 ...	-	2044,1	1684,5	-	-	-	-
35 ...	1583,8	1471,7	1329,9	1286,6	926,5	864,1	1045,8
36 ...	1411,4	1455,6	1304,6	1280,6	-	-	1279,0
37 ...	1207,0	1533,7	1376,4	1409,1	-	915,0	964,6
38 ...	1136,3	1786,9	1725,6	1675,9	-	1665,4	1357,3
39 ...	1104,1	1258,3	1243,0	1258,8	-	-	-
Σύνολο 4	1617,6	1825,2	1899,8	1364,3	1083,5	1266,1	1665,4
41 ...	-	-	1802,1	-	-	-	-
42 ...	1617,6	1825,2	1939,5	1364,3	1083,5	1266,1	1665,4

Γ' τρίμηνο 1995

Κλάδος	ΣΥΝ. ΧΩΡΑΣ	ΘΗΛΕΙΣ					
		1 ^η	2 ^η	3 ^η	4 ^η	5 ^η	6 ^η
Γεν. Σύνολο	1114,5	1074,1	1085,6	1028,9	1097,7	1090,7	990,9
Σύνολο 1	1216,2	1313,2	1247,1	1242,0	715,8	813,8	-
11 ...	1242,0	-	-	1242,0	-	-	-
12 ...	1278,6	-	-	-	-	-	-
13 ...	1283,4	1403,9	-	-	-	-	-
14 ...	1000,2	-	1056,7	-	836,1	813,8	-
15 ...	1235,5	1258,7	1260,6	-	654,9	-	-
16 ...	964,8	-	-	-	-	-	-
Σύνολο 2-3	1114,2	1073,8	1085,0	1027,5	1100,5	1090,5	990,9
20 ...	1022,7	935,8	950,5	897,9	1097,5	1064,4	935,7
21 ...	1188,5	899,1	1292,6	964,5	1118,8	1104,2	1069,3
22 ...	1359,8	1297,2	1365,4	-	-	-	-
23 ...	1189,4	1057,4	1182,9	-	1244,2	1156,8	-
24 ...	1016,8	1000,0	995,4	895,7	923,4	999,8	-
25 ...	1130,7	1092,8	1038,7	971,0	860,8	1182,9	-
26 ...	1004,8	985,0	907,1	-	1029,6	964,1	-
27 ...	1102,6	1003,2	1188,5	-	-	1142,8	-
28 ...	1176,6	-	1089,2	-	-	2053,9	-
29 ...	1060,8	-	960,2	1062,1	-	-	-
30 ...	1143,0	1012,1	1130,6	-	-	1093,1	-
31 ...	1172,3	911,5	1105,3	-	1095,7	1137,5	-
32 ...	1183,5	-	1123,0	-	-	-	-
33 ...	1201,7	1036,4	1108,0	1350,4	1003,7	1196,4	-
34 ...	1242,8	1127,3	1276,8	-	-	1141,4	-
35 ...	1199,0	1079,7	1067,1	1017,2	1026,3	1124,4	-
36 ...	1076,0	1061,0	1101,3	-	1213,7	1113,3	-
37 ...	1190,2	975,7	1242,6	-	-	1598,8	-
38 ...	1272,2	-	1195,1	-	-	953,7	-
39 ...	997,6	929,3	956,1	-	-	1181,5	1247,3
Σύνολο 4	1348,7	1160,6	1258,8	1025,6	-	1256,8	-
41 ...	1149,4	-	-	-	-	-	-
42 ...	1393,9	1160,6	1258,8	1025,6	-	1256,8	-

Γ' τρίμηνο 1995

Κλάδος	Υ. Π.		Α.				
	7 ^η	8 ^η	9 ^η	10 ^η	11 ^η	12 ^η	13 ^η
	<u>ΘΗΛΕΙΣ</u>						
Γεν. Σύνολο	1085,3	1146,2	1164,6	1080,3	1040,1	943,0	1027,2
Σύνολο 1	983,2	1309,1	1180,9	-	-	1248,0	-
11 ...	-	-	-	-	-	-	-
12 ...	-	1315,0	1216,1	-	-	-	-
13 ...	-	-	1253,5	-	-	-	-
14 ...	962,0	-	1092,3	-	-	-	-
15 ...	-	1207,5	610,4	-	-	1248,0	-
16 ...	1047,2	-	787,5	-	-	-	-
Σύνολο 2-3	1085,6	1145,5	1164,4	1080,3	1040,1	941,3	1026,5
20 ...	1057,3	1034,4	1215,5	998,9	1013,1	971,5	976,3
21 ...	1102,7	1041,1	1426,0	1309,1	1013,2	1049,6	1134,2
22 ...	1285,6	1134,7	1693,0	1418,8	-	-	-
23 ...	1214,6	1085,6	1217,0	1147,8	1104,5	936,5	1016,0
24 ...	948,8	954,2	1071,5	1049,2	915,4	845,9	1059,6
25 ...	962,2	1366,4	1014,7	1312,8	845,6	-	839,3
26 ...	-	1128,6	1069,3	-	1010,3	1043,7	1025,9
27 ...	1100,5	1140,9	1090,8	1266,0	-	-	1052,2
28 ...	1159,3	902,9	1179,4	954,1	-	810,0	1099,6
29 ...	1407,5	-	1069,6	-	936,5	-	-
30 ...	1075,3	1244,6	1133,4	1066,2	-	-	1016,9
31 ...	1027,5	1259,7	1169,9	-	-	-	1294,4
32 ...	-	974,6	1236,5	-	-	-	-
33 ...	1016,9	1439,1	1194,0	1006,6	-	945,2	975,2
34 ...	-	1403,0	1148,1	-	-	-	-
35 ...	1369,7	1194,1	1213,8	1062,2	952,0	-	900,2
36 ...	1325,9	1213,9	1069,1	1245,0	-	-	-
37 ...	1015,3	1268,4	1139,6	1265,1	-	-	-
38 ...	1381,2	1376,0	1279,7	1657,5	-	991,1	-
39 ...	966,6	1184,6	952,1	1033,6	-	-	-
Σύνολο 4	-	-	1458,5	-	-	-	1191,4
41 ...	-	-	1149,4	-	-	-	-
42 ...	-	-	1613,0	-	-	-	1191,4

Πίνακας 7: Μεσοί όροι μηνιαίων αποδοχών υπαλλήλων στα ορυχεία, μεταλλεία, λατομεία, αλυκές, στα καταστήματα βιομηχανίας - βιοτεχνίας, ηλεκτρισμού και υδρεύσεως, κατά φύλο και κλάδο οικονομικής δραστηριότητας

Γ' τρίμηνο 1995

Κωδικός κλάδου	Κλάδος οικονομικής δραστηριότητας	Σύνολο αποδοχών	Τακτικές αποδοχές	Υπερ-ρίες	Λοιπές αμοιβές	Ημέρες εργασίας
<u>ΑΜΦΟΤΕΡΩΝ ΤΩΝ ΦΥΛΩΝ</u>						
	Σ Υ Ν Ο Λ Ο Χ Ω Ρ Α Σ	340613	309873	18016	12724	26,0
1	Σύνολο	325123	298730	18305	8089	26,0
11	Ορυχεία άνθρακος	325546	275479	28665	21401	26,0
12	Μεταλλεία σιδηρομεταλλεύματος ...	384502	368957	10251	5294	26,2
13	Υδρογονάνθρακες (*)	539909	531199	6517	2193	26,0
14	Λατομεία	290884	262618	25373	2893	26,0
15	Λοιπά μεταλλεία και λατομεία	297972	274335	10918	12719	26,0
16	Αλυκές	371117	281651	71538	17928	26,1
2-3	Σύνολο	340370	309583	19119	11668	26,0
20	Ειδών διατροφής	318448	288430	20332	9686	26,0
21	Ποτών	365089	319948	29625	15516	26,0
22	Καπνού	366349	325309	37773	3267	25,9
23	Υφαντικών ειδών	288657	268329	12162	8166	26,0
24	Ειδών ενδυμασίας και υποδήσεως ..	236837	233194	3266	377	26,0
25	Ξύλου και φελλού	323312	292113	22970	8228	25,8
26	Επίπλων, ειδών επιπλώσεως	261990	251037	8991	1961	26,1
27	Χάρτου	318421	284858	19905	13657	25,9
28	Εκτυπώσεων, εκδόσεων	337599	307623	19888	10088	26,0
29	Δέρματος και γουναρικών	289301	271037	13963	4301	25,8
30	Ελαστικών και πλαστικών ειδών ...	249366	240161	5255	3950	26,0
31	Χημικών προϊόντων	383948	355992	15593	12363	26,0
32	Παραγώγων πετρελαίου - άνθρακα ..	423026	336420	42364	44242	26,2
33	Προϊόντων από μη μεταλλ. ορυκτά ..	358637	327101	18238	13298	26,0
34	Βασικών μεταλλικών προϊόντων	451654	398889	32144	20621	26,1
35	Προϊόντα από μέταλλο	352773	328335	15046	9392	26,0
36	Μηχανών-συσκευών (μή ηλεκτρικών)	318150	290328	17361	10461	26,0
37	Ηλεκτρικών ειδών	346282	333160	10669	2453	25,9
38	Μεταφορικών μέσων	354082	315235	23430	15417	26,0
39	Λοιπών ειδών	258760	249074	4572	5113	26,1
4	Σύνολο	345195	313721	12663	18812	26,0
41	Ηλ/σμός, φωταέριο και ατμός	347012	313247	13345	20420	26,0
42	Υδρευση	334158	316600	8519	9039	25,9

(*) Υδρογονάνθρακες και γηγενή καύσιμα αέρια

Γ' τρίμηνο 1995

Κωδικός κλάδου	Κλάδος οικονομικής δραστηριότητας	Σύνολο αποδοχών	Τακτικές αποδοχές	Υπερωρίες	Λοιπές αμοιβές	Ημέρες εργασίας
<u>APPENΕΣ</u>						
	Σ Υ Ν Ο Λ Ο Χ Ω Ρ Α Σ	367572	329541	21956	16075	26,0
1	Σύνολο	337983	307496	21377	9109	26,0
11	Ορυχεία άνθρακος	396267	304687	56720	34861	25,9
12	Μεταλλεία σιδηρομεταλλεύματος ...	394285	377031	11285	5969	26,2
13	Υδρογονάνθρακες (*)	594013	585711	5307	2994	26,0
14	Λατομεία	299043	267992	27868	3182	26,0
15	Λοιπά μεταλλεία και λατομεία	309007	281027	12744	15237	26,0
16	Αλυκές	385055	286631	78782	19643	26,1
2-3	Σύνολο	366840	328942	23224	14674	26,0
20	Ειδών διατροφής	338581	303186	23964	11431	26,0
21	Ποτών	383342	331168	33828	18346	26,0
22	Καπνού	388260	338841	45294	4125	25,8
23	Υφαντικών ειδών	309783	283738	15474	10571	26,0
24	Ειδών ενδυμασίας και υποδήσεως ..	258281	253624	4025	632	26,0
25	Ξύλου και φελλού	343524	306147	27280	10098	25,8
26	Επιπέλων, ειδών επιπλώσεως	324547	307332	13881	3334	26,1
27	Χάρτου	337852	299572	21846	16433	25,9
28	Εκτυπώσεων, εκδόσεων	359249	322436	24866	11946	26,0
29	Δέρματος και γουναρικών	354316	321825	24814	7677	25,9
30	Ελαστικών και πλαστικών ειδών ...	271074	258139	7440	5495	26,0
31	Χημικών προϊόντων	422496	386897	19023	16575	26,0
32	Παραγωγών πετρελαίου - άνθρακα ..	439428	343203	46940	49285	26,2
33	Προϊόντων από μη μεταλλ. ορυκτά ..	371329	335981	20110	15237	26,0
34	Βασικών μεταλλικών προϊόντων	470937	412091	35633	23213	26,1
35	Προϊόντα από μέταλλο	382427	352751	18411	11265	26,0
36	Μηχανών-συσκευών (μή ηλεκτρικών)	350246	314951	21286	14009	26,0
37	Ηλεκτρικών ειδών	375422	358983	13246	3193	25,9
38	Μεταφορικών μέσων	368373	324438	26384	17551	25,9
39	Λοιπών ειδών	300717	285392	6983	8342	26,1
4	Σύνολο	378046	337594	16107	24345	26,0
41	Ηλ/σμός, φωταέριο και ατμός	383336	340002	16990	26344	26,0
42	Υδρευση	344859	322486	10567	11806	25,9

(*) Υδρογονάνθρακες και γηγενή καύσιμα αέρια.



Γ' τρίμηνο 1995

Κωδικός κλάδου	Κλάδος οικονομικής δραστηριότητας	Σύνολο αποδοχών	Τακτικές αποδοχές	Υπερ-ρίες	Λοιπές αμοιβές	Ημέρες εργασίας
<u>ΘΗΛΕΙΣ</u>						
	Σ Υ Ν Ο Λ Ο Χ Ω Ρ Α Σ	255852	248036	5627	2188	26,0
1	Σύνολο	265214	257887	3990	3336	26,0
11	Ορυχεία άνθρακος	265217	250563	4734	9920	26,0
12	Μεταλλεία σιδηρομεταλλεύματος ...	315496	312005	2960	531	25,8
13	Υδρογονάνθρακες (*)	394066	384255	9777	34	26,0
14	Λατομεία	218499	214937	3236	326	25,9
15	Λοιπά μεταλλεία και λατομεία	248661	244431	2761	1469	26,2
16	Αλυκές	261350	242434	14492	4424	25,6
2-3	Σύνολο	259137	250173	6522	2443	26,0
20	Ειδών διατροφής	256562	243073	9168	4320	26,0
21	Ποτών	290044	273818	12346	3880	25,9
22	Καπνού	301210	285080	15414	716	26,1
23	Υφαντικών ειδών	237450	230979	4133	2338	25,9
24	Ειδών ενδυμασίας και υποδήσεως ..	220060	217209	2672	178	26,0
25	Ξύλου και φελλού	238245	233052	4834	359	25,7
26	Επίπλων, ειδών επιπλώσεως	192309	188333	3544	432	26,1
27	Χάρτου	248305	231765	12902	3638	26,0
28	Εκτυπώσεων, εκδόσεων	294582	278191	9996	6395	25,9
29	Δέρματος και γουναρικών	206453	206318	135	-	25,7
30	Ελαστικών και πλαστικών ειδών ...	201535	200549	440	546	26,0
31	Χημικών προϊόντων	293566	283529	7551	2486	26,0
32	Παραγώγων πετρελαίου - άνθρακα ..	288717	280878	4893	2946	26,1
33	Προϊόντων από μη μεταλλο-ορυκτά ..	280045	272111	6646	1288	26,0
34	Βασικών μεταλλικών προϊόντων	302601	296843	5169	588	26,1
35	Προϊόντα από μέταλλο	256684	249218	4142	3323	25,9
36	Μηχανών-συσκευών (μη ηλεκτρικών)	223621	217807	5801	12	26,0
37	Ηλεκτρικών ειδών	262542	258954	3262	326	25,9
38	Μεταφορικών μέσων	259550	254369	3885	1296	26,0
39	Λοιπών ειδών	198493	196908	1110	475	26,0
4	Σύνολο	237753	235640	1399	715	26,0
41	Ηλ/σμός, φωταέριο και ατμός	225898	224037	1191	670	26,0
42	Υδρευση	302905	299407	2540	958	26,0

(*) Υδρογονάνθρακες και γηγενή καύσιμα αέρια.

Πίνακας 8: Μέσος όρος εβδομαδιαίων αποδοχών εργατών στα ορυχεία, μεταλλεία, λατομεία, αλυκές, στα καταστήματα βιομηχανίας-βιοτεχνίας, ηλεκτρισμού & υδρεύσεως κατά φύλο & κλάδο οικονομικής δραστηριότητας

Γ' τρίμηνο 1995

Κωδικός κλάδου	Κλάδος οικονομικής δραστηριότητας	Σύνολο αποδοχών	Τακτικές αποδοχές	Υπερωρίες	Λοιπές αμοιβές
<u>ΑΜΦΟΤΕΡΩΝ ΤΩΝ ΦΥΛΩΝ</u>					
	Σ Υ Ν Ο Λ Ο Χ Ω Ρ Α Σ	53430	48969	2677	1785
1	Σύνολο	84129	68897	6934	8298
11	Ορυχεία άνθρακος	100263	78096	9637	12530
12	Μεταλλεία σιδηρομεταλλεύματος ...	75200	73074	1410	716
13	Υδρογονάνθρακες (*)	100921	88689	4782	7450
14	Λατομεία	53444	49950	3025	470
15	Λοιπά μεταλλεία και λατομεία	67974	60305	2136	5533
16	Αλυκές	60115	42168	11741	6207
2-3	Σύνολο	51808	47876	2467	1464
20	Ειδών διατροφής	46190	41301	2567	2322
21	Ποτών	53730	48427	3050	2253
22	Καπνού	56662	54209	2074	379
23	Υφαντικών ειδών	49782	46688	1467	1628
24	Ειδών ενδυμασίας και υποδήσεως ..	42515	41826	572	117
25	Ξύλου και φελλού	49493	47623	1255	615
26	Επίπλων, ειδών επιπλώσεως	47397	46481	636	281
27	Χάρτου	50408	44873	3640	1896
28	Εκτυπώσεων, εκδόσεων	55794	51190	2647	1957
29	Δέρματος και γουναρικών	48659	47345	1071	243
30	Ελαστικών και πλαστικών ειδών ...	51332	48480	883	1969
31	Χημικών προϊόντων	52571	47371	2711	2489
32	Παραγώγων πετρελαίου - άνθρακα ..	67418	60196	6425	797
33	Προϊόντων από μη μεταλλο ορυκτά ..	58830	52196	4426	2207
34	Βασικών μεταλλικών προϊόντων	79227	63615	10467	5146
35	Προϊόντα από μέταλλο	53329	49820	2615	894
36	Μηχανών-συσκευών (μή ηλεκτρικών)	53571	51125	2103	342
37	Ηλεκτρικών ειδών	54886	50420	3668	798
38	Μεταφορικών μέσων	70536	63816	5086	1633
39	Λοιπών ειδών	46017	43175	1901	941
4	Σύνολο	64891	60701	2582	1608
41	Ηλ/σμός, φωταέριο και ατμός	74663	69698	4965	-
42	Υδρευση	63695	59600	2290	1804

(*) Υδρογονάνθρακες και γηγενή καύσιμα αέρια.

Γ' τρίμηνο 1995


Κωδικός κλάδου	Κλάδος οικονομικής δραστηριότητας	Σύνολο αποδοχών	Τακτικές αποδοχές	Υπερπλίες	Λοιπές αμοιβές
<u>APPENDEΞ</u>					
	Σ Υ Ν Ο Λ Ο Χ Ω Ρ Α Σ	59210	52977	3830	2403
1	Σύνολο	84826	69367	7017	8442
11	Ορυχεία άνθρακος	100279	78107	9637	12535
12	Μεταλλεία σιδηρομεταλλεύματος ...	77242	74973	1491	778
13	Υδρογονάνθρακες (*)	110786	96201	5645	8940
14	Λατομεία	53556	50059	3024	473
15	Λοιπά μεταλλεία και λατομεία	70533	62527	1912	6094
16	Αλυκές	60747	42385	11990	6372
2-3	Σύνολο	56906	51439	3574	1894
20	Ειδών διατροφής	50531	44552	3431	2547
21	Ποτών	55709	49292	3467	2950
22	Καπνού	59011	55175	3414	422
23	Υφαντικών ειδών	53013	47433	2923	2657
24	Ειδών ενδυμασίας και υποδήσεως ..	48074	47365	528	181
25	Ξύλου και φελλού	50354	48212	1406	737
26	Επίπλων, ειδών επιπλώσεως	47902	46955	646	301
27	Χάρτου	52027	45735	3923	2369
28	Εκτυπώσεων, εκδόσεων	59814	53924	3336	2555
29	Δέρματος και γουναρικών	53455	51226	1819	410
30	Ελαστικών και πλαστικών ειδών ...	55323	51403	1298	2622
31	Χημικών προϊόντων	57111	49349	3994	3768
32	Παραγώγων πετρελαίου - άνθρακα ..	68950	61204	6889	857
33	Προϊόντων από μη μεταλλ. ορυκτά ..	60120	52882	4926	2312
34	Βασικών μεταλλικών προϊόντων	80234	64204	10735	5295
35	Προϊόντα από μέταλλο	54489	50453	3021	1016
36	Μηχανών-συσκευών (μή ηλεκτρικών)	54266	51672	2232	362
37	Ηλεκτρικών ειδών	57493	51703	4730	1059
38	Μεταφορικών μέσων	70877	64159	5123	1595
39	Λοιπών ειδών	50308	46261	2505	1542
4	Σύνολο	65124	60856	2633	1636
41	Ηλ/σμός, φωταέριο και ατμός	75619	70489	5130	-
42	Υδρευση	63859	59694	2331	1833

*) Υδρογονάνθρακες και γηγενή καύσιμα αέρια.

Γ' τρίμηνο 1996

Κωδικός κλάδου	Κλάδος οικονομικής δραστηριότητας	Σύνολο αποδοχών	Τακτικές αποδοχές	Υπερωρίες	Λοιπές αμοιβές
<u>ΘΗΛΕ/Σ</u>					
	Σ Υ Ν Ο Λ Ο Χ Ω Ρ Α Σ	45278	43314	1051	913
1	Σύνολο	50028	45892	2911	1225
11	Ορυχεία άνθρακος	55268	46013	9255	-
12	Μεταλλεία σιδηρομεταλλεύματος ...	51524	51053	471	-
13	Υδρογονάνθρακες (*)	51595	51127	467	-
14	Λατομεία	40509	37291	3093	125
15	Λοιπά μεταλλεία και λατομεία	51232	45769	3602	1862
16	Αλυκές	40521	35422	4035	1064
2-3	Σύνολο	45264	43305	1047	912
20	Ειδών διατροφής	42155	38279	1764	2112
21	Ποτών	48814	46281	2011	522
22	Καπνού	55590	53768	1462	360
23	Υφαντικών ειδών	48005	46277	665	1062
24	Ειδών ενδυμασίας και υποδήσεως ..	40969	40286	584	99
25	Ξύλου και φελλού	45417	44837	538	42
26	Επίπλων, ειδών επιπλώσεως	40470	39970	500	-
27	Χάρτου	45792	42414	2833	545
28	Εκτυπώσεων, εκδόσεων	47708	45692	1263	753
29	Δέρματος και γουναρικών	42302	42201	80	21
30	Ελαστικών και πλαστικών ειδών ...	46175	44704	345	1126
31	Χημικών προϊόντων	47537	45177	1289	1071
32	Παραγώγων πετρελαίου - άνθρακα ..	47165	46868	298	-
33	Προϊόντων από μη μεταλλ. ορυκτά ..	48753	46842	524	1387
34	Βασικών μεταλλικών προϊόντων	51842	47597	3162	1084
35	Προϊόντα από μέταλλο	48260	47054	845	361
36	Μηχανών-συσκευών (μη ηλεκτρικών)	43736	43386	291	59
37	Ηλεκτρικών ειδών	47967	47015	849	103
38	Μεταφορικών μέσων	52386	45586	3150	3651
39	Λοιπών ειδών	40526	39224	1129	173
4	Σύνολο	53049	52876	-	173
41	Ηλ/σμός, φηταέρια και ατμός	45976	45976	-	-
42	Υδρευση	54621	54409	-	212

(*) Υδρογονάνθρακες και γηγενή καύσιμα αέρια.



Πίνακας 9: Μέσος όρος ωριαίων αποδοχών εργατών στα ορυχεία, μεταλλεία, λατομεία, αλυκές, στα καταστήματα βιομηχανίας-βιοτεχνίας, ηλεκτρισμού και υδρεύσεως, κατά φύλο και κλάδο οικονομικής δραστηριότητας

Γ' τρίμηνο 1995

Κωδικός κλάδου	Κλάδος οικονομικής δραστηριότητας	Σύνολο αμοιβών			Τακτικές αμοιβές		
		Αμφοτ. φύλων	Άρρενες	Θήλειες	Αμφοτ. φύλων	Άρρενες	Θήλειες
	Σ Υ Ν Ο Λ Ο Χ Ω Ρ Α Σ	1294,8	1419,4	1114,5	1225,8	1325,6	1084,9
1	Σύνολο	1973,8	1988,8	1216,2	1724,8	1736,4	1155,2
11	Ορυχεία άνθρακος	2299,3	2299,7	1242,0	1954,1	1954,4	1195,1
12	Μεταλλεία σιδηρομεταλλεύματος ...	1845,4	1893,7	1278,6	1825,9	1873,4	1275,1
13	Υδρογονάνθρακες (*)	2424,7	2643,6	1283,4	2218,5	2406,6	1278,2
14	Λατομεία	1301,3	1303,9	1000,2	1254,9	1257,3	968,6
15	Λοιπά μεταλλεία και λατομεία	1657,6	1723,0	1235,5	1503,9	1557,8	1148,8
16	Αλυκές	1306,8	1316,9	964,8	1041,2	1046,1	885,6
2-3	Σύνολο	1257,5	1366,5	1114,2	1198,4	1287,0	1084,7
20	Ειδών διατροφής	1109,8	1201,6	1022,7	1035,1	1115,6	960,2
21	Ποτών	1293,9	1335,7	1188,5	1213,9	1237,8	1154,9
22	Καπνού	1380,8	1426,0	1359,8	1355,2	1381,3	1343,3
23	Υφαντικών ειδών	1221,4	1278,0	1189,4	1168,0	1187,1	1157,4
24	Ειδών ενδυμασίας και υποδήσεως ..	1054,7	1190,7	1016,8	1048,2	1182,4	1010,7
25	Ξύλου και φελλού	1215,6	1233,2	1130,7	1188,1	1201,3	1125,0
26	Επίπλων, ειδών επιπλώσεως	1176,0	1188,5	1004,8	1161,9	1173,8	998,3
27	Χάρτου	1203,0	1237,8	1102,6	1123,8	1144,8	1063,8
28	Εκτυπώσεων, εκδόσεων	1359,5	1448,8	1176,6	1282,9	1352,5	1143,2
29	Δέρματος και γουναρικών	1212,8	1326,2	1060,8	1193,4	1294,9	1059,8
30	Ελαστικών και πλαστικών ειδών ...	1268,6	1365,5	1143,0	1210,5	1287,5	1111,7
31	Χημικών προϊόντων	1279,3	1373,4	1172,3	1188,1	1238,2	1132,6
32	Παραγώγων πετρελαίου - άνθρακα ..	1593,7	1622,8	1183,5	1497,6	1521,3	1180,3
33	Προϊόντων από μη μεταλλ. ορυκτά ..	1403,7	1428,7	1201,7	1307,2	1325,6	1164,6
34	Βασικών μεταλλικών προϊόντων	1783,2	1801,8	1242,8	1585,8	1600,1	1192,6
35	Προϊόντα από μέταλλο	1295,7	1317,3	1199,0	1247,1	1261,7	1182,8
36	Μηχανών-συσκευών (μή ηλεκτρικών)	1304,0	1319,9	1076,0	1275,2	1289,7	1072,8
37	Ηλεκτρικών ειδών	1314,2	1358,7	1190,2	1260,8	1290,2	1182,1
38	Μεταφορικών μέσων	1685,0	1692,7	1272,2	1597,5	1605,9	1148,4
39	Λοιπών ειδών	1128,0	1229,2	997,6	1084,5	1162,7	984,6
4	Σύνολο	1576,7	1581,0	1348,7	1522,4	1525,9	1344,3
41	Ηλ/σμός, φωτισμός και ατμός	1782,0	1802,1	1149,4	1744,1	1763,9	1149,4
42	Υδρεύση	1551,0	1553,7	1393,9	1495,3	1497,1	1388,5

(*) Υδρογονάνθρακες και γηγενή καύσιμα αέρια.

Πίνακας 10: Μέσοι όροι εβδομαδιαίου χρόνου εργασίας εργατών στα ορυχεία, μεταλλεία, λατομεία, αλυκές, στα καταστήματα βιομηχανίας - βιοτεχνίας, ηλεκτρισμού και υδρεύσεως, κατά φύλο και κλάδο οικονομικής δραστηριότητας

Γ' τρίμηνο 1995

Κωδικός κλάδου	Κλάδος οικονομικής δραστηριότητας	Ημέρες εργασίας			Ώρες εργασίας	
		Πληρω- θείσες	Πραγμα- τοποιηθ.	Σύνολο	Κανονικό ωράριο	Υπερ- ρίες
<u>ΑΜΦΟΤΕΡΩΝ ΤΩΝ ΦΥΛΩΝ</u>						
ΣΥΝΟΛΟ	ΧΩΡΑΣ	6,00	5,69	41,26	39,95	1,32
1	Σύνολο	6,00	5,86	42,62	39,95	2,68
11	Ορυχεία άνθρακος	6,00	6,00	43,60	39,96	3,64
12	Μεταλλεία σιδηρομεταλλεύματος	6,01	5,49	40,75	40,02	0,73
13	Υδρογονάνθρακες (*)	6,00	4,76	41,62	39,98	1,64
14	Λατομεία	5,98	5,81	41,07	39,80	1,27
15	Λοιπά μεταλλεία και λατομεία	6,02	5,43	41,01	40,10	0,91
16	Αλυκές	6,07	6,02	46,00	40,50	5,50
2-3	Σύνολο	6,00	5,69	41,20	39,95	1,25
20	Ειδών διατροφής	5,99	5,79	41,62	39,90	1,72
21	Ποτών	5,99	5,71	41,52	39,89	1,63
22	Καπνού	6,00	5,90	41,04	40,00	1,04
23	Υφαντικών ειδών	6,00	5,75	40,76	39,97	0,79
24	Ειδών ενδυμασίας και υποδήσεως	5,99	5,49	40,31	39,90	0,41
25	Ξύλου και φελλού	6,02	5,17	40,72	40,08	0,63
26	Επίπλων, ειδών επιπλώσεως	6,00	5,91	40,30	40,01	0,30
27	Χάρτου	6,00	5,74	41,90	39,93	1,97
28	Εκτυπώσεων, εκδόσεων	5,99	5,74	41,04	39,90	1,14
29	Δέρματος και γουναρικών	5,96	5,89	40,12	39,67	0,45
30	Ελαστικών και πλαστικών ειδών	6,01	5,84	40,46	40,05	0,41
31	Χημικών προϊόντων	5,99	5,84	41,09	39,87	1,22
32	Παραγώγων πετρελαίου - άνθρακα	6,04	5,86	42,30	40,19	2,11
33	Προϊόντων από μη μεταλλο-ορυκτά	6,00	5,63	41,91	39,93	1,98
34	Βασικών μεταλλικών προϊόντων	6,02	5,31	44,43	40,12	4,31
35	Προϊόντα από μέταλλο	6,00	5,88	41,16	39,95	1,21
36	Μηχανών-συσκευών (μή ηλεκτρικών)	6,01	5,86	41,08	40,09	0,99
37	Ηλεκτρικών ειδών	6,00	5,65	41,76	39,99	1,77
38	Μεταφορικών μέσων	6,00	5,24	41,86	39,95	1,91
39	Λοιπών ειδών	5,97	5,84	40,79	39,81	0,98
4	Σύνολο	5,98	4,95	41,16	39,87	1,29
41	Ηλ/σμός, φωταέριο και ατμός	6,00	6,00	41,90	39,96	1,94
42	Υδρευση	5,98	4,82	41,07	39,86	1,21

(*) Υδρογονάνθρακες και γηγενή καύσιμα αέρια.

Γ' τρίμηνο 1996

Κωδικός κλάδου	Κλάδος οικονομικής δραστηριότητας	Ημέρες εργασίας		Ωρες εργασίας		
		Πληρω- εΐσεις	Πραγμα- τοποίηθ.	Σύνολο	Κανονικό ωράριο	Υπερω- ρίες
<u>APPENEX</u>						
Σ Υ Ν Ο Λ Ο Χ Ω Ρ Α Σ		6,00	5,67	41,72	39,96	1,75
1	Σύνολο	6,00	5,87	42,65	39,95	2,70
11	Ορυχεία άνθρακος	6,00	6,00	43,60	39,97	3,64
12	Μεταλλεία σιδηρομεταλλεύματος ...	6,01	5,52	40,79	40,02	0,77
13	Υδρογονάνθρακες (*)	6,00	4,83	41,91	39,97	1,93
14	Λατομεία	5,98	5,81	41,08	39,81	1,26
15	Λοιπά μεταλλεία και λατομεία	6,03	5,41	40,94	40,14	0,80
16	Αλυκές	6,08	6,02	46,13	40,52	5,61
2-3	Σύνολο	6,00	5,66	41,64	39,97	1,68
20	Ειδών διατροφής	5,99	5,72	42,05	39,94	2,12
21	Ποτών	5,97	5,69	41,71	39,82	1,88
22	Καπνού	6,00	5,81	41,38	39,94	1,44
23	Υφαντικών ειδών	6,00	5,72	41,48	39,96	1,52
24	Ειδών ενδυμασίας και υποδήσεως ..	5,99	5,80	40,37	40,06	0,32
25	Ξύλου και φελλού	6,02	5,23	40,83	40,13	0,70
26	Επίπλων, ειδών επιπλώσεως	6,00	5,91	40,31	40,00	0,30
27	Χάρτου	6,00	5,73	42,03	39,95	2,08
28	Εκτυπώσεων, εκδόσεων	5,98	5,71	41,29	39,87	1,42
29	Δέρματος και γουναρικών	5,93	5,84	40,31	39,56	0,75
30	Ελαστικών και πλαστικών ειδών ...	5,99	5,75	40,52	39,92	0,59
31	Χημικών προϊόντων	5,98	5,82	41,58	39,86	1,73
32	Παραγωγών πετρελαίου - άνθρακα ..	6,04	5,87	42,49	40,23	2,26
33	Προϊόντων από μη μεταλλ. ορυκτά ..	5,99	5,60	42,08	39,89	2,19
34	Βασικών μεταλλικών προϊόντων	6,02	5,31	44,53	40,12	4,41
35	Προϊόντα από μέταλλο	6,00	5,90	41,37	39,99	1,38
36	Μηχανών-συσκευών (μή ηλεκτρικών)	6,01	5,85	41,11	40,07	1,05
37	Ηλεκτρικών ειδών	6,02	5,65	42,31	40,07	2,24
38	Μεταφορικών μέσων	6,00	5,23	41,87	39,95	1,92
39	Λοιπών ειδών	5,97	5,79	40,93	39,79	1,14
4	Σύνολο	5,98	4,94	41,19	39,88	1,31
41	Ηλ/σμός, φωταέριο και ατμός	6,00	6,00	41,96	39,96	2,00
42	Υδρευση	5,98	4,81	41,10	39,87	1,23

(*) Υδρογονάνθρακες και γηγενή καύσιμα αέρια.

Κωδικός κλάδου	Κλάδος οικονομικής δραστηριότητας	Ημέρες εργασίας		Ωρες εργασίας		
		Πληρω- θείσες	Πραγμα- τοποιηθ.	Σύνολο	Κανονικό ωράριο	Υπερ- ρίες
<u>ΘΗΛΕΙΣ</u>						
	Σ Υ Ν Ο Λ Ο Χ Ω Ρ Α Σ	5,99	5,72	40,63	39,92	0,70
1	Σύνολο	5,97	5,41	41,13	39,73	1,41
11	Ορυχεία άνθρακος	6,00	4,50	44,50	38,50	6,00
12	Μεταλλεία σιδηρομεταλλεύματος ...	6,00	5,15	40,30	40,04	0,26
13	Υδρογονάνθρακες (*)	6,00	4,40	40,20	40,00	0,20
14	Λατομεία	5,80	5,55	40,50	38,50	2,00
15	Λοιπά μεταλλεία και λατομεία	5,99	5,57	41,47	39,84	1,63
16	Αλυκές	6,00	6,00	42,00	40,00	2,00
2-3	Σύνολο	5,99	5,72	40,63	39,92	0,70
20	Ειδών διατροφής	5,98	5,86	41,22	39,87	1,35
21	Ποτών	6,02	5,74	41,07	40,07	1,00
22	Καπνού	6,01	5,95	40,88	40,03	0,85
23	Υφαντικών ειδών	6,00	5,78	40,36	39,98	0,38
24	Ειδών ενδυμασίας και υποδήσεως ..	5,98	5,41	40,29	39,86	0,43
25	Ξύλου και φελλού	5,99	4,90	40,17	39,86	0,31
26	Επίπλων, ειδών επιπλώσεως	6,01	5,96	40,28	40,04	0,24
27	Χάρτου	5,99	5,76	41,53	39,87	1,66
28	Εκτυπώσεων, εκδόσεων	6,00	5,82	40,55	39,97	0,58
29	Δέρματος και γουναρικών	5,99	5,96	39,88	39,82	0,06
30	Ελαστικών και πλαστικών ειδών ...	6,04	5,94	40,40	40,21	0,18
31	Χημικών προϊόντων	5,99	5,86	40,55	39,89	0,66
32	Παραγωγών πετρελαίου - άνθρακα ..	6,00	5,76	39,85	39,71	0,15
33	Προϊόντων από μη μεταλλ. ορυκτά ..	6,04	5,79	40,57	40,22	0,35
34	Βασικών μεταλλικών προϊόντων	5,99	5,55	41,72	39,91	1,81
35	Προϊόντα από μέταλλο	5,97	5,81	40,25	39,78	0,47
36	Μηχανών-συσκευών (μή ηλεκτρικών)	6,03	6,01	40,65	40,44	0,20
37	Ηλεκτρικών ειδών	5,97	5,66	40,30	39,77	0,53
38	Μεταφορικών μέσων	5,96	5,72	41,18	39,70	1,48
39	Λοιπών ειδών	5,98	5,90	40,62	39,84	0,79
4	Σύνολο	5,91	5,36	39,33	39,33	-
41	Ηλ/σμός, φωταέριο και ατμός	6,00	6,00	40,00	40,00	-
42	Υδροηλεκτρική	5,89	5,22	39,19	39,19	-

(*) Υδρογονάνθρακες και γηγενή καύσιμα αέρια.

Πίνακας 11: Μέσο ημερομίσθιο εργατών στα ορυχεία, μεταλλεία, λατομεία, αλυκές, στα καταστήματα βιομηχανίας-βιοτεχνίας, ηλεκτρισμού και υδρεύσεως κατά φύλο και κλάδο οικονομικής δραστηριότητας

Γ' τρίμηνο 1995

Κωδικός κλάδου	Κλάδος οικονομικής δραστηριότητας	Σύνολο αμοιβών			Τακτικές αμοιβές		
		Αμφοτ. φύλων	Άρρενες	Θήλειες	Αμφοτ. φύλων	Άρρενες	Θήλειες
	Σ Υ Ν Ο Λ Ο Χ Ω Ρ Α Σ	8911	9871	7556	8167	8832	7228
1	Σύνολο	14027	14142	8375	11487	11565	7683
11	Ορυχεία άνθρακος	16709	16712	9211	13015	13017	7669
12	Μεταλλεία σιδηρομεταλλεύματος ...	12515	12853	8587	12161	12476	8509
13	Υδρογονάνθρακες (*)	16820	18464	8599	14781	16034	8521
14	Λατομεία	8941	8958	6984	8357	8373	6429
15	Λοιπά μεταλλεία και λατομεία	11289	11706	8551	10016	10377	7639
16	Αλυκές	9899	9999	6754	6944	6977	5904
2-3	Σύνολο	8641	9487	7554	7985	8575	7227
20	Ειδών διατροφής	7713	8429	7047	6897	7432	6399
21	Ποτών	8973	9325	8107	8088	8250	7686
22	Καπνού	9436	9839	9253	9028	9200	8949
23	Υφαντικών ειδών	8298	8836	8003	7782	7905	7715
24	Ειδών ενδυμασίας και υποδήσεως ..	7103	8019	6847	6988	7901	6733
25	Ξύλου και φελλού	8227	8362	7588	7916	8006	7491
26	Επίπλων, ειδών επιπλώσεως	7898	7984	6730	7746	7826	6647
27	Χάρτου	8404	8671	7641	7481	7623	7078
28	Εκτυπώσεων, εκδόσεων	9313	9995	7946	8544	9010	7610
29	Δέρματος και γουναρικών	8171	9010	7068	7950	8635	7051
30	Ελαστικών και πλαστικών ειδών ...	8538	9233	7648	8064	8578	7404
31	Χημικών προϊόντων	8781	9549	7932	7913	8251	7538
32	Παραγώγων πετρελαίου - άνθρακα ..	11169	11418	7861	9973	10135	7811
33	Προϊόντων από μη μεταλλ. ορυκτά ..	9813	10038	8066	8706	8830	7750
34	Βασικών μεταλλικών προϊόντων	13155	13319	8649	10562	10658	7941
35	Προϊόντα από μέταλλο	8895	9078	8088	8309	8406	7886
36	Μηχανών-συσκευών (μή ηλεκτρικών)	8908	9026	7248	8501	8594	7190
37	Ηλεκτρικών ειδών	9143	9557	8034	8399	8594	7875
38	Μεταφορικών μέσων	11761	11817	8787	10641	10697	7646
39	Λοιπών ειδών	7702	8426	6777	7226	7748	6560
4	Σύνολο	10847	10883	8978	10147	10170	8948
41	Ηλ/σμός, φωταέριο και ατμός	12444	12603	7663	11616	11748	7663
42	Υδρευση	10651	10675	9275	9966	9979	9239

(*) Υδρογονάνθρακες και γηγενή καύσιμα αέρια.

Πίνακας 12: Αριθμός απασχολουμένων στο χονδρικό εμπόριο

Γ' τρίμηνο 1995

Κωδικός κλάδου	Σύνολο	Άρρενες	Θήλειες
61	64874	43663	21211
611	539	351	188
612	10389	6972	3417
613	5419	4170	1249
614	9314	6468	2846
615	8054	5252	2802
616	1043	594	449
617	4171	2478	1693
618	13456	9322	4134
619	12489	8056	4433



Πίνακας 13: Μέσοι όροι μηνιαίων αποδοχών και ημερών εργασίας ~~υπαλλήλων~~ χονδρικού εμπορίου.

Γ' τρίμηνο 1995

Κωδικός Κλάδος οικονομικής Μηνιαίες Αποδοχές, Ημέρες
κλάδου δραστηριότητας Σύνολο Τακτικές Λοιπές Εργασίας


Α Μ Φ Ο Τ Ε Ρ Ω Ν Τ Ω Ν Φ Υ Λ Ω Ν

61	Σύνολο καταστημάτων.....	256830	244432	12399	24.3
611	Γεωργικών και δασικών πρώτων υλών, ζώντων ζώων και πρώτων υλών υφαντουργίας.....	205014	202292	2722	24.2
612	Καυσίμων, μετάλλων και χημικών προϊόντων για τη βιομηχανία.....	352519	329287	23232	24.9
613	Κατεργασμένης Ξυλείας και οικοδομικών υλικών.....	197590	192149	5441	24.1
614	Μηχανημάτων, μηχ. εργαλείων, οχημάτων και ανταλλακτικών αυτών.....	268005	255808	12197	24.5
615	Ειδών οικιακής χρήσεως.....	236397	232554	3843	24.4
616	Επίπλων και ειδών επιπλώσεως.	188934	188144	791	24.5
617	Υφασμάτων και ειδών ενδύσεως και υποδήσεως.....	214196	201820	12376	23.9
618	Ειδών διατροφής, ποτών και προϊόντων καπνού.....	222269	205715	16554	23.7
619	Χονδρικό εμπόριο ειδών μ.ά.ά.	267161	258170	8991	24.6



Γ' τρίμηνο 1995

Κωδικός κλάδου	Κλάδος οικονομικής δραστηριότητας	Μηνιαίες Αποδοχές			Ημέρες Λοιπές Εργασίας
		Σύνολο	Τακτικές	Λοιπές	
<u>A P P E N Ε Σ</u>					
61	Σύνολο καταστημάτων.....	272944	257631	15313	24.3
611	Γεωργικών και δασικών πρώτων υλών, ζώντων ζώων και πρώτων υλών υφαντουργίας.....	211659	207851	3808	24.4
612	Καυσίμων, μετάλλων και χημικών προϊόντων για τη βιομηχανία.....	386080	357236	28844	24.9
613	Κατεργασμένης Ξυλείας και οικοδομικών υλικών.....	199663	192933	6730	23.9
614	Μηχανημάτων, μπχ. εργαλείων, οχημάτων και ανταλλακτικών αυτών.....	285323	272004	13319	24.5
615	Ειδών οικιακής χρήσεως.....	248109	243067	5042	24.2
616	Επίπλων και ειδών επιπλώσεως.	204087	203810	277	24.3
617	Υφασμάτων και ειδών ενδύσεως και υποδήσεως.....	229372	210167	19205	23.6
618	Ειδών διατροφής, ποτών και προϊόντων καπνού.....	231371	211193	20178	23.6
619	Χονδρικό εμπόριο ειδών μ.ά.ά.	288472	277345	11127	24.8



Γ' τρίμηνο 1995

Κωδικός κλάδου	Κλάδος οικονομικής δραστηριότητας	Μηνιαίες Αποδοχές			Ημέρες Εργασίας
		Σύνολο	Τακτικές	Λοιπές	

Θ Η Λ Ε Ι Σ

61	Σύνολο καταστημάτων.....	223660	217261	6399	24.5
611	Γεωργικών και δασικών πρώτων υλών, ζώντων ζώων και πρώτων υλών υφαντουργίας.....	192607	191913	694	23.7
612	Καυσίμων, μετάλλων και χημικών προϊόντων για τη βιομηχανία.....	284042	272260	11782	24.9
613	Κατεργασμένης Ξυλείας και οικοδομικών υλικών.....	190670	189533	1138	24.7
614	Μηχανημάτων, μηχ. εργαλείων, οχημάτων και ανταλλακτικών αυτών.....	228647	218999	9647	24.4
615	Ειδών οικιακής χρήσεως.....	214444	212849	1595	24.8
616	Επίπλων και ειδών επιπλώσεως.....	168889	167418	1471	24.7
617	Υφασμάτων και ειδών ενδύσεως και υποδήσεως.....	191983	189602	2381	24.2
618	Ειδών διατροφής, ποτών και προϊόντων καπνού.....	201745	193362	8383	24.0
619	Χονδρικό εμπόριο ειδών μ.ά.ά.....	228433	223325	5108	24.3



Πίνακας 14: Μέσοι όροι μηνιαίων αποδοχών μισθωτών
 χονδρικού εμπορίου, κατά Υπηρεσία
 Περιφερειακής Ανάπτυξης.

Γ' τρίμηνο 1995

Κωδικός κλάδου	ΣΥΝ. ΧΩΡΑΣ	Υ . Π . Α .					
		1n	2n	3n	4n	5n	6n
<u>Α Μ Φ Ο Τ Ε Ρ Ω Ν Τ Ω Ν Φ Υ Λ Ω Ν</u>							
61	256830	165845	219256	160996	189843	187553	206817
611	205014	237328	177531	278777	207402	208752	0
612	352519	237660	298390	129122	172971	196041	351407
613	197590	150056	158918	139568	166592	159389	203147
614	268005	195139	206511	153320	0	196940	202902
615	236397	201640	211141	171553	154330	200996	189787
616	188934	188861	200690	0	0	0	0
617	214196	233575	205170	85571	145701	167364	0
618	222269	145400	182099	176508	210046	193745	206622
619	267161	198975	255404	161407	208572	169295	199953
<u>Α Ρ Ρ Ε Ν Ε Σ</u>							
61	272944	167600	223521	167935	190619	192461	205971
611	211659	237328	177170	278777	219810	220096	0
612	386080	242253	304197	133077	176474	201668	351407
613	199663	150772	156667	142398	165872	157849	206173
614	285323	205330	210942	158014	0	209214	202902
615	248109	201640	212140	178125	149808	191037	209764
616	204087	217279	204834	0	0	0	0
617	229372	204825	218075	94567	157540	162816	0
618	231371	144875	175745	176212	209759	213381	201219
619	288472	209773	259291	171214	206289	160134	215075
<u>Θ Η Λ Ε Ι Σ</u>							
61	223660	154975	209043	138877	184877	180596	211046
611	192607	0	178233	0	160869	200000	0
612	284042	194789	270814	125167	167238	185043	0
613	190670	143574	166410	132965	200072	189878	179371
614	228647	119732	196258	144454	0	154750	0
615	214444	0	208768	155124	160359	215807	179799
616	168889	160444	194058	0	0	0	0
617	191983	262325	182520	72077	130902	172196	0
618	201745	148312	195237	179316	212661	173012	232473
619	228433	176031	247791	127085	219660	176768	162146

Γ' τρίμηνο 1995

Κωδικός κλάδου	Υ.		Π.		Α.		12n	13n
	7n	8n	9n	10n	11n	12n		
<u>Α Μ Φ Ο Τ Ε Ρ Ω Ν Τ Ω Ν Φ Υ Λ Ω Ν</u>								
61	166512	185732	274213	155046	190065	165405	214521	
611	176100	234233	216721	0	0	0	267794	
612	164937	0	366949	115219	322101	315183	200519	
613	197450	147126	215684	183375	162636	188725	186566	
614	220814	138622	289985	146000	0	141023	146988	
615	142051	154433	246483	191753	179288	0	198015	
616	0	0	186651	0	0	0	0	
617	211216	155400	217191	171893	0	0	174923	
618	185186	231484	239509	195597	190391	146536	174125	
619	166512	185732	274213	155046	190065	165405	214521	
<u>Α Ρ Ρ Ε Ν Ε Σ</u>								
61	163583	175707	298936	150865	181029	145649	219841	
611	171971	235524	229886	0	0	0	285294	
612	183904	0	408448	109863	357176	331986	221747	
613	187651	147989	222969	187702	155303	197446	186058	
614	220814	124374	312306	146000	0	137991	131437	
615	133148	133026	262652	201534	183969	0	200094	
616	0	0	203873	0	0	0	0	
617	203265	161667	233364	166439	0	0	175913	
618	177242	248279	252809	190356	194697	167289	180197	
619	163583	175707	298936	150865	181029	145649	219841	
<u>Θ Η Λ Ε Ι Σ</u>								
61	173061	198262	229398	165688	209942	211502	206577	
611	204177	227775	198096	0	0	0	203626	
612	98550	0	290152	142000	41500	186361	170495	
613	249783	145816	196531	168874	185970	171282	190021	
614	0	167118	240137	0	0	142160	190529	
615	152324	189603	217835	163632	151200	0	193584	
616	0	0	164650	0	0	0	0	
617	266875	146000	194261	182803	0	0	174145	
618	233108	198631	208954	204385	174327	123513	163749	
619	173061	198262	229398	165688	209942	211502	206577	

Πίνακας 15: Αριθμός απασχολουμένων στο λιανικό εμπόριο, στις Τράπεζες

και Ασφάλειες.

Γ' τρίμηνο 1995

Κωδικός κλάδου	Σύνολο	Άρρενες	Θήλειες
64-65	106900	44557	62343
641-42	34632	13978	20654
643.1	911	393	518
644-45	18960	4658	14302
646-47-48	23031	12625	10406
649-651	7465	5701	1764
643.2.3 652-53-54 55-56	21901	7202	14699
81 (Τράπεζες)*	30356	18612	11744
82 (Ασφάλειες)*	5665	2505	3160

* Στοιχεία Απριλίου 1995



Πίνακας 16: Μέσοι όροι μηνιαίων αποδοχών και ημερών εργασίας υποστηρικτών λιανικού εμπορίου.

Γ' τρίμηνο 1995

Κωδικός κλάδου	Κλάδος οικονομικής δραστηριότητας	Μηνιαίες Αποδοχές			Ημέρες Εργασίας
		Σύνολο	Τακτικές	Λοιπές	
<u>Α Μ Φ Ο Τ Ε Ρ Ω Ν Τ Ω Ν Φ Υ Λ Ω Ν</u>					
64-65	Σύνολο καταστημάτων.....	182648	180499	2149	24,2
641-42	Πωλήσεως ειδών διατροφής.....	171131	168365	2766	24,4
643.1	Φαρμακείων.....	188446	186400	2046	24,4
644-45	Ειδών ενδυμασίας, υποδήσεως.....	177337	175675	1662	24,0
646-47-48	Επίπλων και ειδών επιπλώσεως.....	195109	193712	1397	24,4
649-651	Πωλήσεως αυτοκ. και καυσίμων.....	192642	191103	1540	24,4
643.2.3 652-53-54 55-56	Πωλήσεως καλλυντικών και λοι- πών καταστημάτων λιανικού εμπορίου.....	188709	186110	2599	23,8
<u>Α Ρ Ρ Ε Ν Ε Σ</u>					
64-65	Σύνολο καταστημάτων.....	201577	199145	2432	24,4
641-42	Πωλήσεως ειδών διατροφής.....	188936	187063	1873	24,5
643.1	Φαρμακείων.....	205541	203014	2527	24,6
644-45	Ειδών ενδυμασίας, υποδήσεως.....	201554	197851	3703	24,4
646-47-48	Επίπλων και ειδών επιπλώσεως.....	211198	209433	1765	24,5
649-651	Πωλήσεως αυτοκ. και καυσίμων.....	191234	189581	1653	24,4
643.2.3 652-53-54 55-56	Πωλήσεως καλλυντικών και λοι- πών καταστημάτων λιανικού εμπορίου.....	217228	212754	4474	24,2



Γ' τρίμηνο 1995

Κωδικός κλάδου	Κλάδος οικονομικής δραστηριότητας	Μηνιαίες Αποδοχές			Ημέρες Εργασίας
		Σύνολο	Τακτικές	Λοιπές	
<u>Θ Η Λ Ε Ι Σ</u>					
64-65	Σύνολο καταστημάτων.....	169120	167173	1947	24,1
641-42	Πωλήσεως ειδών διατροφής.....	159080	155710	3370	24,3
643.1	Φαρμακείων.....	175476	173794	1682	24,2
644-45	Ειδών ενδυμασίας, υποδήσεως.....	169450	168452	997	23,9
646-47-48	Επίπλων και ειδών επιπλώσεως.....	175589	174639	950	24,3
649-651	Πωλήσεως αυτοκ. και καυσίμων.....	197194	196020	1174	24,3
643.2.3 652-53-54 55-56	Πωλήσεως καλλυντικών και λοι- πών καταστημάτων λιανικού εμπορίου.....	174735	173055	1680	23,6



Πίνακας 17: Μέσοι όροι μηνιαίων αποδοχών υπαλλήλων
 λιανικού εμπορίου, κατά Υπηρεσία
 Περιφερειακής Ανάπτυξης.

Γ' τρίμηνο 1995

Κωδικός κλάδου	Υ. Π. Α.						6n
	ΣΥΝ.ΧΩΡΑΣ	1n	2n	3n	4n	5n	
<u>Α Μ Φ Ο Τ Ε Ρ Ω Ν Τ Ω Ν Φ Υ Λ Ω Ν</u>							
64-65	182648	204835	177097	158323	185146	166102	183881
641-42	171131	218008	166743	166369	180114	156951	208072
643.1	188446	188251	178706	201158	226030	168257	171144
644-45	177337	181180	166891	151348	177019	174269	142534
646-47-48	195109	156487	186094	156488	196023	185675	190407
649-651	192642	126865	198027	132877	154912	176016	180574
643.2.3 652-53-54 55-56	188709	146087	191823	155656	214538	143681	189519
<u>Α Ρ Ρ Ε Ν Ε Ξ</u>							
64-65	201577	211910	196651	162015	195178	177163	201229
641-42	188936	222162	180719	193029	191280	173813	237306
643.1	205541	174438	175647	183112	226030	168257	0
644-45	201554	173321	209676	160665	195492	190616	0
646-47-48	211198	170198	195480	152117	204946	190066	187084
649-651	191234	126865	200917	133274	157039	181806	122292
643.2.3 652-53-54 55-56	217228	166321	206814	149428	216200	146525	206569
<u>Θ Η Λ Ε Ξ</u>							
64-65	169120	189510	165750	156319	172662	154501	171236
641-42	159080	207411	156858	155859	170865	146800	197353
643.1	175476	191502	182785	208099	0	0	171144
644-45	169450	188699	155173	150202	163767	161892	142534
646-47-48	175589	134308	173919	163856	170949	177667	214003
649-651	197194	0	190371	127708	147154	156421	192230
643.2.3 652-53-54 55-56	174735	136711	186511	157134	212348	140129	169910

Γ' τρίμηνο 1995

Κωδικός κλάδου	Υ		Π		Α		12n	13n
	7n	8n	9n	10n	11n	12n		
<u>Α Μ Φ Ο Τ Ε Ρ Ω Ν Τ Ω Ν Φ Υ Λ Ω Ν</u>								
64-65	164310	159090	188210	168116	174005	136027	166013	
641-42	159812	145701	168981	153193	168343	133024	159552	
643.1	138946	177257	199901	163739	156134	137350	163997	
644-45	175956	165663	185161	129996	166478	167467	166755	
646-47-48	150846	139334	202846	175828	212983	160377	172968	
649-651	189813	173371	195354	170187	170070	158078	201403	
643.2.3								
652-53-54								
55-56	186564	193304	195949	234296	183978	134405	179976	
<u>Α Ρ Ρ Ε Ν Ε Σ</u>								
64-65	172013	171570	208699	178540	190670	164763	176505	
641-42	169043	154108	187411	146948	183178	149878	168537	
643.1	192357	207116	220667	177359	151940	140567	0	
644-45	166315	190211	204785	110980	218639	178837	181062	
646-47-48	154652	133131	223437	174188	214429	157276	173092	
649-651	193063	173371	192431	168136	182219	167413	193620	
643.2.3								
652-53-54								
55-56	216712	251498	225041	255968	218878	184179	195369	
<u>Θ Η Λ Ε Ι Σ</u>								
64-65	157296	151098	174283	155167	151260	120722	160605	
641-42	151250	142209	159447	160634	149127	122225	155333	
643.1	126621	147398	184453	144769	156658	127700	163997	
644-45	179401	156457	178588	136505	155068	160707	164306	
646-47-48	147326	170553	179318	177265	199011	166579	172791	
649-651	160684	0	204636	244025	127080	139132	223291	
643.2.3								
652-53-54								
55-56	162366	165234	181681	137010	159343	116499	168552	

Πίνακας 18: Μέσοι όροι επί του συνόλου των μηνιαίων αποδοχών υπαλλήλων στις Τράπεζες και Ασφάλειες, κατά Υπηρεσία Περιφερειακής Ανάπτυξης.

Μήνας Απρίλιος 1995

Υ.Π.Α.	Περιγραφή Υ.Π.Α.	ΣΥΝΟΛΟ	ΑΡΡΕΝΕΣ	ΘΗΛΕΙΣ
<u>Τ Ρ Α Π Ε Ζ Ε Σ</u>				
	Σύνολο Χώρας	340339	375152	285166
1η	Ανατολική Στερεά και Εύβοια	352596	391372	294596
2η	Κεντρική και Δυτική Μακεδονία	320719	349117	274867
3η	Πελοπόννησος και Δυτική Στερεά	311162	341243	257074
4η	Θεσσαλία	314844	340970	262461
5η	Ανατολική Μακεδονία	335387	372784	276846
6η	Κρήτη	313166	341109	264528
7η	Ηπειρος	316987	343974	262912
8η	Θράκη	324299	356165	268242
9η	Νήσοι Ανατολικού Αιγαίου	334774	370062	269520
<u>Α Σ Φ Α Λ Ε Ι Ε Σ</u>				
	Σύνολο Χώρας	295040	365068	239528
1η	Ανατολική Στερεά και Εύβοια	298111	371616	241496
2η	Κεντρική και Δυτική Μακεδονία	280231	335698	225658
3η	Πελοπόννησος και Δυτική Στερεά	272958	332817	212369
4η	Θεσσαλία	275564	323506	219403
5η	Ανατολική Μακεδονία	286266	301520	268834
6η	Κρήτη	273850	324802	237297
7η	Ηπειρος	283962	316616	258306
8η	Θράκη	255244	293427	234684
9η	Νήσοι Ανατολικού Αιγαίου	237589	280691	211728



Πίνακας 19: Αδειες Εργασίας Αλλοδαπών κατά φύλο και χώρα υπηκοότητας

Γ' τρίμηνο 1995

Χώρες	Χορηγήσεις κατά τη διάρκεια του τριμήνου			Ισχύουν στο τέλος του τριμήνου
	Σύνολο	Αρχικές	Ανανεώσεις	
<u>ΑΜΦΟΤΕΡΩΝ ΤΩΝ ΦΥΛΩΝ</u>				
Σ Υ Ν Ο Λ Ο	4860	3083	1777	27657
Χώρες Ευρώπης	2946	2432	514	16830
Από τις οποίες : Χώρες ΕΟΚ	2036	2013	23	11823
Τουρκία	130	39	91	1229
Χώρες Αφρικής	509	266	243	2209
Χώρες Αμερικής	222	72	150	1377
Από τις οποίες : Ην. Πολιτείες	117	38	79	792
Καναδάς	24	9	15	175
Χώρες Ασίας	1136	282	854	6913
Από τις οποίες : Κύπρος	204	125	79	1917
Αυστραλία - Ωκεανία	40	28	12	297
Χώρες ακαθόριστες	7	3	4	31
<u>ΑΡΡΕΝΕΣ</u>				
Σ Υ Ν Ο Λ Ο	2799	1702	1097	16876
Χώρες Ευρώπης	1532	1191	341	9893
Από τις οποίες : Χώρες ΕΟΚ	988	970	18	6495
Τουρκία	97	30	67	965
Χώρες Αφρικής	486	257	229	2032
Χώρες Αμερικής	106	29	77	662
Από τις οποίες : Ην. Πολιτείες	68	21	47	422
Καναδάς	15	6	9	96
Χώρες Ασίας	646	208	438	4082
Από τις οποίες : Κύπρος	137	81	56	1349
Αυστραλία - Ωκεανία	23	15	8	180
Χώρες ακαθόριστες	6	2	4	27



Γ' τρίμηνο 1995

Χώρες	Χορηγήσεις κατά τη διάρκεια του τριμήνου			Ισχύουν στο τέλος του τριμήνου
	Σύνολο	Αρχικές	Ανανεώσεις	
	ΘΗΛΕΙΣ			
ΣΥΝΟΛΟ	2061	1381	680	10781
Χώρες Ευρώπης	1414	1241	173	6937
Από τις οποίες : Χώρες ΕΟΚ	1048	1043	5	5328
Τουρκία	33	9	24	264
Χώρες Αφρικής	23	9	14	177
Χώρες Αμερικής	116	43	73	715
Από τις οποίες : Ην. Πολιτείες	49	17	32	370
Καναδάς	9	3	6	79
Χώρες Ασίας	490	74	416	2831
Από τις οποίες : Κύπρος	67	44	23	568
Αυστραλία - Ωκεανία	17	13	4	117
Χώρες ακαθόριστες	1	1	-	4



Πίνακας 20: Άδειες εργασίας αλλοδαπών, κατά κλάδο οικονομικής δραστηριότητας και ομάδες επαγγελματιών

Γ' τρίμηνο 1995

Κλάδος οικονομικής δραστηριότητας	Χορηγήσεις κατά τη διάρκεια του τριμήνου		Ισχύουν στο τέλος του τριμήνου	
	Σύνολο	Άρρενες θήλεις	Σύνολο	Άρρενες θήλεις

Α' ΚΑΤΑ ΚΛΑΔΟ ΟΙΚΟΝΟΜΙΚΗΣ ΔΡΑΣΤΗΡΙΟΤΗΤΑΣ

ΣΥΝΟΛΟ	4860	2799	2061	27657	16876	10781
Γεωργία	338	318	20	1291	1158	133
Ορυχεία	12	11	1	98	95	3
Βιομηχανία - Βιοτεχνία	331	270	61	3133	2520	613
Ηλεκτρισμός - Φωταέριο	5	4	1	49	47	2
Οικοδομικά - Δημόσια έργα	136	134	2	1292	1249	43
Εμπόριο-Εστιατόρια-Ξενοδοχεία ..	1498	894	604	8076	4951	3125
Μεταφορές - Επικοινωνίες	1174	565	609	4537	2548	1989
Τράπεζες - Ασφάλειες	46	35	11	676	464	212
Υπηρεσίες	1318	567	751	8470	3821	4649
Άλλοι και όσοι δεν δήλωσαν	2	1	1	35	23	12

ΚΑΤΑ ΟΜΑΔΕΣ ΕΠΑΓΓΕΛΜΑΤΩΝ

ΣΥΝΟΛΟ	4860	2799	2061	27657	16876	10781
Επιστημ. & ελεύθ. επαγγέλματα ..	1128	476	652	7484	3682	3802
Διευθ. & ανωτ. διοικ. στελ.	135	116	19	1654	1411	243
Υπάλληλοι γραφείου	547	300	247	4436	2215	2221
Εμπόροι και πωλητές	429	283	146	3220	2119	1101
Απασχόληση στην παροχή υπηρ. ...	1507	619	888	4455	1905	2550
Απασχόληση στη Γεωργία	316	298	18	1238	1114	124
Τεχνίτες και εργάτες	798	707	91	5170	4430	740
Δεν δήλωσαν	-	-	-	-	-	-



ΚΑΤΑΝΟΜΗ ΤΗΣ ΧΩΡΑΣ ΚΑΤΑ ΥΠΗΡΕΣΙΕΣ ΠΕΡΙΦΕΡΕΙΑΚΗΣ ΑΝΑΠΤΥΞΗΣ

1η : ΑΝΑΤΟΛΙΚΗ ΜΑΚΕΔΟΝΙΑ ΚΑΙ ΘΡΑΚΗ

ΕΒΡΟΥ
ΡΟΔΟΠΗΣ
ΞΑΝΘΗΣ
ΔΡΑΜΑΣ
ΚΑΒΑΛΑΣ

2η : ΚΕΝΤΡΙΚΗ ΜΑΚΕΔΟΝΙΑ

ΘΕΣΣΑΛΟΝΙΚΗΣ
ΣΕΡΡΩΝ
ΧΑΛΚΙΔΙΚΗΣ
ΚΙΛΚΙΣ
ΠΕΛΛΑΣ
ΗΜΑΘΙΑΣ
ΠΙΕΡΙΑΣ

3η : ΔΥΤΙΚΗ ΜΑΚΕΔΟΝΙΑ

ΚΟΖΑΝΗΣ
ΦΛΩΡΙΝΑΣ
ΚΑΣΤΟΡΙΑΣ
ΓΡΕΒΕΝΩΝ

4η : ΗΠΕΙΡΟΣ

ΙΩΑΝΝΙΝΩΝ
ΑΡΤΑΣ
ΘΕΣΠΡΩΤΙΑΣ
ΠΡΕΒΕΖΑΣ

5η : ΘΕΣΣΑΛΙΑ

ΛΑΡΙΣΑΣ
ΜΑΓΝΗΣΙΑΣ
ΤΡΙΚΑΛΩΝ
ΚΑΡΔΙΤΣΑΣ

6η : ΙΟΝΙΟΙ ΝΗΣΟΙ

ΚΕΡΚΥΡΑΣ
ΛΕΥΚΑΔΑΣ
ΚΕΦΑΛΛΗΝΙΑΣ
ΖΑΚΥΝΘΟΥ

7η : ΔΥΤΙΚΗ ΕΛΛΑΣ

ΑΙΤΩΛΙΑΣ ΚΑΙ ΑΚΑΡΝΑΝΙΑΣ
ΑΧΑΙΑΣ
ΗΛΕΙΑΣ

8η : ΣΤΕΡΕΑ ΕΛΛΑΣ

ΦΘΙΩΤΙΔΑΣ
ΕΥΒΟΙΑΣ
ΒΟΙΩΤΙΑΣ
ΦΩΚΙΑΣ
ΕΥΡΥΤΑΝΙΑΣ

9η : ΑΤΤΙΚΗ

ΑΤΤΙΚΗΣ

10η: ΠΕΛΟΠΟΝΝΗΣΟΣ

ΑΡΚΑΔΙΑΣ
ΚΟΡΙΝΘΙΑΣ
ΑΡΓΟΛΙΔΑΣ
ΜΕΣΣΗΝΙΑΣ
ΛΑΚΩΝΙΑΣ

11η: ΒΟΡΕΙΟ ΑΙΓΑΙΟ

ΛΕΣΒΟΥ
ΧΙΟΥ
ΣΑΜΟΥ

12η: ΝΟΤΙΟ ΑΙΓΑΙΟ

ΚΥΚΛΑΔΩΝ
ΔΩΔΕΚΑΝΗΣΟΥ

13η: ΚΡΗΤΗ

ΗΡΑΚΛΕΙΟΥ
ΡΕΘΥΜΝΗΣ
ΧΑΝΙΩΝ
ΛΑΣΙΘΙΟΥ



COUNTRY'S DISTRIBUTION BY REGIONAL DEVELOPMENT OFFICES

1ST: EASTERN MACEDONIA AND THRAKI

EVROS
RODOPI
XANTHI
DRAMA
KAVALA

2ND: CENTRAL MAKEDONIA

THESSALONIKI
SERRES
CHALKIDIKI
KILKIS
PELLA
IMATHIA
PIERIA

3RD: WESTERN MAKEDONIA

KOZANI
FLORINA
KASTORIA
GREVENA

4TH: IPIROS

IOANNINA
PREVEZA
ARTA
THESPROTIA

5TH: THESSALIA

LARISSA
MAGNISSIA
TRIKALA
KARDITSA

6TH: IONIAN ISLANDS

KERKYRA
LEFKADA
KEFALLONIA
ZAKINTHOS

7TH : WESTERN GREECE

ETOLIA AND AKARNANIA
ACHAIA
ILIA

8TH : CENTRAL GREECE

PTHIOTIDA
EVIA
VIOTIA
FOKIDA
EVRITANIA

9TH : ATTIKI

ATTIKI

10TH: PELOPONNISOS

ARKADIA
KORINTHIA
ARGOLIDA
MESSINIA
LAKONIA

11TH: NORTHERN AEGEAN

LESVOS
CHIOS
SAMOS

12TH: SOUTHERN AEGEAN

KYKLADES
DODEKANISSOS

13TH: KRITI

IRAKLIO
RETHIMNO
CHANIA
LASSITHI

