

428/8401

ΣΤΑΤΙΣΤΙΚΕΣ ΕΡΓΑΣΙΑΣ

Β' ΤΡΙΜΗΝΟ 1995

ΤΟΜΟΣ XX – ΤΕΥΧΟΣ 2ο



ΑΘΗΝΑ, 1995



ΠΙΝΑΚΑΣ ΠΕΡΙΕΧΟΜΕΝΩΝ

Σελίδα

Γενικές παρατηρήσεις	5 - 6
Πίνακας	
1 : Δείκτης απασχόλησης μισθωτών βιομηχανίας - βιοτεχνίας	9
2 : Δείκτες αποδοχών μισθωτών βιομηχανίας - βιοτεχνίας	9
3 : Αριθμός απασχολουμένων μισθωτών βιομηχανίας - βιοτεχνίας ..	10 - 12
4 : Μέσοι όροι αποδοχών υπαλλήλων και εργατών στα ορυχεία, μεταλλεία, λατομεία, αλυκές, βιομηχανία-βιοτεχνία, ηλεκτρισμό και ύδρευση, κατά ΥΠΑ	13
5 : Μέσοι όροι μηνιαίων αποδοχών υπαλλήλων στα ορυχεία, μεταλλεία, λατομεία, αλυκές, βιομηχανία - βιοτεχνία, ηλεκτρισμό και ύδρευση, κατά ΥΠΑ	14 - 19
6 : Μέσοι όροι ωριαίων αποδοχών εργατών στα ορυχεία, μεταλλεία, λατομεία, αλυκές, βιομηχανία-βιοτεχνία, ηλεκτρισμό και ύδρευση, κατά ΥΠΑ	20 - 25
7 : Μέσοι όροι μηνιαίων αποδοχών υπαλλήλων στα ορυχεία, μεταλλεία, λατομεία, αλυκές, βιομηχανία-βιοτεχνία, ηλεκτρισμό και ύδρευση, κατά φύλο και κλάδο οικονομικής δραστηριότητας	26 - 28
8 : Μέσοι όροι εβδομαδιαίων αποδοχών εργατών στα ορυχεία, μεταλλεία, λατομεία, αλυκές, βιομηχανία-βιοτεχνία, ηλεκτρισμό και ύδρευση, κατά φύλο και κλάδο οικονομικής δραστηριότητας	29 - 31
9 : Μέσοι όροι ωριαίων αποδοχών εργατών στα ορυχεία, μεταλλεία, λατομεία, αλυκές, βιομηχανία-βιοτεχνία, ηλεκτρισμό και ύδρευση, κατά φύλο και κλάδο οικονομικής δραστηριότητας ...	32
10: Μέσοι όροι εβδομαδιαίου χρόνου εργατών στα ορυχεία, μεταλλεία, λατομεία, αλυκές, βιομηχανία-βιοτεχνία, ηλεκτρισμό και ύδρευση, κατά φύλο και κλάδο οικονομικής δραστηριότητας	33 - 35
11: Μέσο ημερομίσθιο εργατών στα ορυχεία, μεταλλεία, λατομεία, αλυκές, βιομηχανία - βιοτεχνία, ηλεκτρισμό και ύδρευση, κατά φύλο και κλάδο οικονομικής δραστηριότητας	36

12 :	Αριθμός απασχολουμένων στο κονδρικό εμπόριο	37
13 :	Μέσοι όροι μηνιαίων αποδοκών και ημερών εργασίας υπαλλήλων στο κονδρικό εμπόριο	38 - 40
14 :	Μέσοι όροι μηνιαίων αποδοκών υπαλλήλων στο κονδρικό εμπόριο, κατά ΥΠΑ	41 - 42
15 :	Αριθμός απασχολουμένων στο λιανικό εμπόριο, στις τράπεζες και ασφάλειες	43
16 :	Μέσοι όροι μηνιαίων αποδοκών και ημερών εργασίας υπαλλήλων στο λιανικό εμπόριο	44 - 45
17 :	Μέσοι όροι μηνιαίων αποδοκών υπαλλήλων στο λιανικό εμπόριο, κατά ΥΠΑ	46 - 47
18 :	Μέσοι όροι μηνιαίων αποδοκών υπαλλήλων στις τράπεζες - ασφάλειες, κατά ΥΠΑ	48
19 :	Άδειες εργασίας αλλοδαπών, κατά φύλο και χώρα υπηκοότητας	49 - 50
20 :	Άδειες εργασίας αλλοδαπών, κατά κλάδο οικονομικής δραστηριότητας και ομάδες επαγγελματιών	51
-	Κατανομή της χώρας κατά Υπηρεσίες Περιφερειακής αναπτύξεως	52



T A B L E O F C O N T E N T S

	Page
General Remarks	7 - 8
Table 1 : Employment index in manufacturing	9
Table 2 : Indices of receipts in manufacturing	9
Table 3 : Number of persons engaged in manufacturing	10 - 12
Table 4 : Average receipts of employees and workers in mines quarries, salterns, manufacturing, electricity and water supply by Regional Development Offices	13
Table 5 : Average monthly receipts of employees in mines, quarries, salterns, manufacturing, electricity and water supply by Regional Development Offices.....	14 - 19
Table 6 : Average hourly receipts of workers in mines, quarries, salterns, manufacturing, electricity and water supply by Regional Development Offices	20 - 25
Table 7 : Average monthly receipts of employees in mines, quarries, salterns, manufacturing, electricity and water supply	26 - 28
Table 8 : Average weekly receipts of workers in mines,, quarries, salterns, manufacturing, electricity and water supply	29 - 31
Table 9 : Average hourly receipts of workers in mines, quarries, salterns, manufacturing, electricity and water supply	32
Table 10: Average working hours paid to workers per week in mines, quarries, salterns, manufacturing, electricity and water supply	33 - 35
Table 11: Average wages of workers in mines, quarries, salterns, manufacturing, electricity and water supply	36
Table 12: Number of persons engaged in wholesale trade	37
Table 13: Average monthly receipts of employees in wholesale trade	38 - 40
Table 14: Average monthly receipts of employees in wholesale trade by Regional Development Offices	41 - 42

Table 15 : Number of persons engaged in retail trade, banks and insurances	43
Table 16 : Average monthly receipts of employees in retail trade	44 - 45
Table 17: Average monthly receipts of employees in retail trade, dy Regional Development Offices	46 - 47
Table 18: Average monthly receipts of employees in banks and insurances	48
Table 19: Work Licenses issued to foreigners by sex and country of origin	49 - 50
Table 20: Work Licenses issued to foreigners by branch of economic activity and occupational groups	51
- Country's distribution by regional development offices	53



Γ Ε Ν Ι Κ Ε Σ Π Α Ρ Α Τ Η Ρ Η Σ Ε Ι Σ

1. Πίνακες 1 και 3 : Τα στοιχεία των πινάκων 1 και 3 προέρχονται από τη μηνιαία δειγματοληπτική έρευνα απασχολήσεως μισθωτών βιομηχανίας - βιοτεχνίας που διενεργείται από το έτος 1962, σε δείγμα 2.990 περίπου βιομηχανικών και βιοτεχνικών καταστημάτων.

Με την έρευνα αυτή καλύπτονται τα καταστήματα τα οποία, σύμφωνα με τις απογραφές καταστημάτων που η ΕΣΥΕ διενεργεί κάθε 5 χρόνια, είχαν μέση ετήσια απασχόληση 10 άτομα και πάνω.

Στον πίνακα 3 παρέχεται η εκτίμηση της απασχολήσεως, όπως προκύπτει από την παραπάνω δειγματοληπτική έρευνα. Από τον αριθμό αυτό των απασχολούμενων καταρτίζεται ο σχετικός δείκτης.

2. Πίνακες 2 και 4-11 : Τα στοιχεία των πινάκων αυτών προέρχονται :
 - 1.- Από την τριμηνιαία δειγματοληπτική έρευνα αμοιβής εργασίας μισθωτών βιομηχανίας - βιοτεχνίας που διενεργείται από το έτος 1962, στο ίδιο δείγμα και την ίδια κάλυψη με την προαναφερόμενη μηνιαία έρευνα απασχολήσεως.
 - 2.- Από την τριμηνιαία έρευνα αμοιβής εργασίας μισθωτών ορυχείων - μεταλλείων - λατομείων, που διενεργείται από το έτος 1977, σε δείγμα 280 περίπου καταστημάτων που έχουν μέση ετήσια απασχόληση 5 άτομα και πάνω.
 - 3.- Από την τριμηνιαία έρευνα αμοιβής εργασίας στον ηλεκτρισμό, φωταέριο, ατμό και ύδρευση που διενεργείται από το Β' τρίμηνο 1989, σε δείγμα 144 (ηλεκτρισμό - φωταέριο) και 44 (ύδρευση) καταστημάτων που έχουν μέση ετήσια απασχόληση 10 άτομα και πάνω.
3. Πίνακες 12 - 14 : Τα στοιχεία προέρχονται από την τριμηνιαία δειγματοληπτική έρευνα αμοιβής εργασίας μισθωτών κεντρικού εμπορίου, που διενεργείται από το Β' τρίμηνο 1989 σε δείγμα 710 περίπου καταστημάτων που έχουν μέση ετήσια απασχόληση 3 άτομα και πάνω.
4. Πίνακες 15 - 17 : Τα στοιχεία προέρχονται από την τριμηνιαία δειγματοληπτική έρευνα αμοιβής εργασίας μισθωτών λιανικού εμπορίου που διενεργείται από το Μάιο 1974 σε δείγμα 695 περίπου καταστημάτων, που έχουν μέση ετήσια απασχόληση 3 άτομα και πάνω.

5. Πίνακας 18 : Τα στοιχεία του πίνακα 18 προέρχονται από την έρευνα αμοιβής εργασίας στις τράπεζες και ασφάλειες (ερευνώμενα καταστήματα 1007), η οποία γίνεται κάθε Απρίλιο και Οκτώβριο, στις μεν τράπεζες με απασχόληση 10 άτομα και πάνω, στις δε ασφάλειες με απασχόληση 3 άτομα και πάνω.
6. Πίνακες 19 - 20 : Τα στοιχεία των πινάκων 19 και 20 προέρχονται από την επεξεργασία των αδειών εργασίας αλλοδαπών, που χορηγούνται από τις Υπηρεσίες του Υπουργείου Εργασίας και τα Κέντρα Αλλοδαπών.



GENERAL REMARKS

1. Table 1 and 3 : The data appearing in these tables derive from the monthly sample employment survey in manufacturing which has been conducted since 1962 on the basis of a sample of about 2990 industrial and handicraft establishments.

This survey covers the establishments which, according to the censuses conducted by the N.S.S.G. every five years, had an annual average employment of 10 persons and over.

Table 3 includes estimated employment, as this has resulted from the above sample survey. From the number of the persons employed, the related index is computed.
2. Tables 2 and 4 - 11 : The data in these tables derive :
 1. From the quarterly sample pay - roll survey in manufacturing conducted - since 1962, on the same sample and with same coverage as the above mentioned monthly survey.
 2. From the quarterly sample pay - roll survey in mines and quarries, on a sample of 280 establishments with an average annual employment of 5 persons and over. The survey has been conducted since 1977.
 3. From the quarterly pay - roll survey in electricity, gas, steam and water supply, conducted since the 2nd quarter 1989, on a sample of 144 (electricity - gas) and 44 (water supply) establishments with an average annual employment of 10 persons and over.
3. Tables 12 - 14 : The data come from the quarterly sample survey on the monthly receipts of employees engaged in wholesale trade. This survey, which has been conducted since the 2nd quarter of 1989 is taken on the basis of a sample of about 710 establishments with an average annual employment of 3 persons and over.
4. Tables 15 - 17 : The data come from the quarterly sample survey on the receipts of employees engaged in retail trade. This survey, which has been conducted since May 1974, is taken on the basis of a sample of about 980 establishments and covers establishments which had an average annual employment of 3 persons and over at the previous census.

5. Table 18 : The data in table 18 come from the pay - roll survey in Banks and Insurances (No of surveyed establishments 1007). This survey is conducted in April and October every year in Banks employing 10 persons and over and in Insurances employing 3 persons and over.

6. Tables 19 - 20 : The data in tables 19 and 20, come from the elaboration of the working permits issued to foreigners working permits issued by the competent Services of the Ministry of Labour and the Foreigners' Centres.



Πίνακας 1: Δείκτης απασχολήσεως μισθωτών βιομηχανίας - βιοτεχνίας
 Περίοδος βάσεως : Νοέμβριος 1964 = 100.0

Μήνας	1990	1991	1992	1993	1994	1995
Ιανουάριος	154,2	145,6	137,7	129,0	123,0	121,8
Φεβρουάριος	154,3	144,7	137,2	129,4	122,8	121,8
Μάρτιος	154,3	145,2	137,8	129,5	122,8	122,4
Απρίλιος	154,4	144,6	137,4	128,7	123,4	122,5
Μάιος	154,7	145,2	139,1	131,0	125,8	124,1
Ιούνιος	157,8	147,7	140,9	132,2	128,5	129,1
Ιούλιος	158,1	149,7	143,3	133,2	131,6	-
Αύγουστος	160,0	151,2	144,2	135,4	133,2	-
Σεπτέμβριος	159,0	149,1	141,4	134,4	130,3	-
Οκτώβριος	156,8	146,0	138,1	129,6	128,2	-
Νοέμβριος	153,9	143,7	135,7	128,1	126,9	-
Δεκέμβριος	150,9	140,6	133,5	126,9	124,6	-
Μέσος Ετήσιος	155,7	146,1	138,9	130,6	126,8	-

Πίνακας 2: Δείκτες αποδοχών μισθωτών βιομηχανίας - βιοτεχνίας
 Περίοδος βάσεως : Δ' Τρίμηνο 1985 = 100.0

	ΜΗΝ. ΑΠΟΔΟΧΕΣ ΥΠΑΛΛΗΛΩΝ			ΩΡΙΑΙΕΣ ΑΠΟΔΟΧΕΣ ΕΡΓΑΤΩΝ		
	Συνόλου	Αρρένων	Θηλέων	Συνόλου	Αρρένων	Θηλέων
1992 : Α Τρίμηνο	268,2	267,4	290,6	257,0	258,0	255,3
Β >>	275,0	274,0	298,9	261,0	260,7	261,9
Γ >>	291,4	291,4	313,0	267,4	266,2	272,9
Δ >>	293,8	294,0	315,2	274,5	272,1	277,7
Μέσος Ετήσιος 1992	282,1	281,7	304,4	265,0	264,3	267,0
1993 : Α Τρίμηνο	295,4	294,3	322,9	280,1	278,1	282,8
Β >>	314,8	313,8	342,5	287,3	284,0	292,6
Γ >>	327,2	326,4	355,2	295,0	293,4	299,8
Δ >>	339,4	339,6	364,2	309,0	306,2	313,1
Μέσος Ετήσιος 1993	319,2	318,5	346,2	292,9	290,4	297,1
1994 : Α Τρίμηνο	331,1	333,5	358,1	317,5	315,9	318,3
Β >>	353,9	357,7	377,1	323,7	320,2	328,2
Γ >>	375,5	376,2	401,7	335,1	332,4	342,1
Δ >>	382,7	383,0	413,2	348,1	342,0	355,5
Μέσος Ετήσιος 1994	360,8	362,6	387,5	331,1	327,6	336,0
1995 : Α Τρίμηνο	388,5	387,2	427,0	357,9	352,2	363,0
Β >>	402,4	401,2	440,5	371,9	367,1	375,1
Γ >>	-	-	-	-	-	-
Δ >>	-	-	-	-	-	-



Πίνακας 3α: Αριθμός απασχολούμενων μισθωτών στα καταστήματα βιομηχανίας - βιοτεχνίας, με μέση ετήσια απασχόληση 10 **άτομα** και άνω.

Μήνας Απρίλιος 1995

Κωδικός κλάδου	Κλάδος οικονομικής δραστηριότητας	Σύνολο	Υπάλληλοι		Εργάτες	
			Άρρενες	Θήλειες	Άρρενες	Θήλειες
2-3	Σύνολο	289750	94667	27929	102987	64167
20	Ειδών διατροφής	43925	15618	4726	13838	9743
21	Ποτών	9711	5486	1265	2106	854
22	Καπνού	7475	2106	696	2662	2011
23	Υφαντικών ειδών	31629	5569	2213	9786	14061
24	Ειδών ενδυμασίας και υποδήσεως ..	32171	1903	2084	6488	21696
25	Ξύλου και φελλού	5215	1288	331	3023	573
26	Επίπλων, ειδών επιπλώσεως	6280	924	556	4403	397
27	Χάρτου	9238	4043	1014	3122	1059
28	Εκτυπώσεων, εκδόσεων	10465	4606	2367	2385	1107
29	Δέρματος και γουναρικών	2463	305	337	1028	793
30	Ελαστικών και πλαστικών ειδών ...	12210	2726	942	6079	2463
31	Χημικών προϊόντων	21296	9996	3819	4273	3208
32	Παραγωγών πετρελαίου - άνθρακα ..	5683	4446	585	615	37
33	Προϊόντων από μη μεταλλ ορυκτά ..	16885	7426	1158	7294	1007
34	Βασικών μεταλλικών προϊόντων	8080	3183	362	4370	165
35	Προϊόντα από μέταλλο	15848	4323	1375	8370	1780
36	Μηχανών-συσκευών (μή ηλεκτρικών)	7689	2665	612	4268	144
37	Ηλεκτρικών ειδών	14617	5305	1638	5842	1832
38	Μεταφορικών μέσων	26098	12280	1580	11957	281
39	Λοιπών ειδών	2772	469	269	1078	956



Πίνακας 3β: Αριθμός απασχολούμενων μισθωτών στα καταστήματα βιομηχανίας - βιοτεχνίας, με μέση ετήσια απασχόληση 10 άτομα και άνω.

Μήνας Μάιος 1995

Κωδικός κλάδου	Κλάδος οικονομικής δραστηριότητας	Σύνολο	Υπάλληλοι		Εργάτες	
			Άρρενες	Θήλειες	Άρρενες	Θήλειες
2-3	Σύνολο	293566	95082	27756	104164	66564
20	Ειδών διατροφής	44727	15686	4682	14074	10285
21	Ποτών	9876	5497	1271	2233	875
22	Καπνού	9446	2110	712	3074	3550
23	Υφαντικών ειδών	31361	5518	2132	9777	13934
24	Ειδών ενδυμασίας και υποδήσεως ..	31993	1917	2168	6093	21815
25	Ξύλου και φελλού	5216	1289	329	3069	529
26	Επίπλων, ειδών επιπλώσεως	6320	918	542	4475	385
27	Χάρτου	9325	4073	997	3191	1064
28	Εκτυπώσεων, εκδόσεων	10565	4594	2406	2357	1208
29	Δέρματος και γουναρικών	2455	287	195	1055	918
30	Ελαστικών και πλαστικών ειδών ...	12342	2753	922	6127	2540
31	Χημικών προϊόντων	21384	9992	3838	4289	3265
32	Παραγώγων πετρελαίου - άνθρακα ..	5864	4614	587	627	36
33	Προϊόντων από μη μεταλλ ορυκτά ..	17632	7656	1180	7761	1035
34	Βασικών μεταλλικών προϊόντων	8213	3214	377	4462	160
35	Προϊόντα από μέταλλο	16130	4430	1373	8572	1755
36	Μηχανών-συσκευών (μή ηλεκτρικών)	7621	2634	609	4231	147
37	Ηλεκτρικών ειδών	14619	5297	1622	5860	1840
38	Μεταφορικών μέσων	25654	12123	1531	11747	253
39	Λοιπών ειδών	2823	480	283	1090	970



Πίνακας 3γ: Αριθμός απασχολούμενων μισθωτών στα καταστήματα βιομηχανίας - βιοτεχνίας, με μέση ετήσια απασχόληση 10 άτομα και άνω.

Μήνας Ιούνιος 1995

Κωδικός κλάδου	Κλάδος οικονομικής δραστηριότητας	Σύνολο	Υπάλληλοι		Εργάτες	
			Άρρενες	Θήλειες	Άρρενες	Θήλειες
2-3	Σύνολο	305466	95914	28252	107755	73545
20	Ειδών διατροφής	48044	15719	4782	14956	12587
21	Ποτών	10407	5742	1336	2391	938
22	Καπνού	14501	2183	733	3461	8124
23	Υφαντικών ειδών	31164	5509	2133	9663	13859
24	Ειδών ενδυμασίας και υποδήσεως ..	32121	1894	2185	6156	21886
25	Ξύλου και φελλού	5358	1308	330	3133	587
26	Επίπλων, ειδών επιπλώσεως	6710	926	558	4768	458
27	Χάρτου	9260	4005	988	3222	1045
28	Εκτυπώσεων, εκδόσεων	10652	4616	2452	2388	1196
29	Δέρματος και γουναρικών	2397	288	195	1027	887
30	Ελαστικών και πλαστικών ειδών ...	12212	2748	927	6125	2412
31	Χημικών προϊόντων	21425	9988	3833	4341	3263
32	Παραγώγων πετρελαίου - άνθρακα ..	5858	4618	582	622	36
33	Προϊόντων από μη μεταλλικά ορυκτά ..	17779	7664	1181	7881	1053
34	Βασικών μεταλλικών προϊόντων	8627	3363	388	4709	167
35	Προϊόντα από μέταλλο	16299	4409	1373	8714	1803
36	Μηχανών-συσκευών (μη ηλεκτρικών)	7787	2673	621	4342	151
37	Ηλεκτρικών ειδών	14622	5384	1627	5780	1831
38	Μεταφορικών μέσων	27403	12394	1743	12946	320
39	Λοιπών ειδών	2840	483	285	1130	942



Πίνακας 4: Μέσοι όροι αποδοχών υπαλλήλων και εργατών στα ορυχεία, μεταλλεία, λατομεία, αλυκές και στα καταστήματα βιομηχανίας - βιοτεχνίας, ηλεκτρισμού και υδρεύσεως με απασχόληση 5 και 10 άτομα και ένα αντίστοιχα, κατά Υπηρεσία Περιφερειακής Αναπτύξεως.

B τρίμηνο 1995


Υπηρεσία Περιφερειακής Αναπτύξεως	Μηνιαίες αποδοχές υπαλλήλων			Ωριαίες αποδοχές εργατών		
	Σύνολο	Άρρενες	Θήλειες	Σύνολο	Άρρενες	Θήλειες
Σύνολο χώρας	327198	353016	245243	1271,8	1398,1	1074,6
1n	327884	348087	234830	1068,9	1153,5	998,5
2n	311625	332483	228099	1156,4	1254,9	1061,1
3n	352504	368282	242032	2066,5	2112,2	991,1
4n	294196	307178	222335	1135,7	1181,4	1070,5
5n	306683	322250	219002	1224,1	1304,0	1058,6
6n	299081	309296	218167	1282,5	1314,2	996,6
7n	308560	323387	237038	1188,0	1270,1	1063,7
8n	365717	380936	259438	1429,3	1542,5	1147,7
9n	327513	361199	250871	1301,4	1411,0	1102,0
10n	343959	365271	230322	1365,6	1507,1	1076,9
11n	303157	314919	218149	1067,2	1093,8	997,2
12n	312473	326664	214162	1372,3	1440,5	909,5
13n	313439	332596	231929	1168,4	1238,6	977,3



Πίνακας 5: Μέσοι όροι μηνιαίων αποδοχών υπαλλήλων στα ορυχεία, μεταλλεία, λατομεία, αλυκές, στα καταστήματα βιομηχανίας - βιοτεχνίας, ηλεκτρισμού και υδρεύσεως, κατά κλάδο και Υπηρεσία Περιφερειακής Αναπτύξεως.

B τρίμηνο 1995

Κλάδος	Υ. Π. Α.						
	ΣΥΝ. ΧΩΡΑΣ	1 ^η	2 ^η	3 ^η	4 ^η	5 ^η	6 ^η
<u>ΑΜΦΟΤΕΡΩΝ ΤΩΝ ΦΥΛΩΝ</u>							
Γεν. Σύνολο	327198	327884	311625	352504	294196	306683	299081
Σύνολο 1	308778	337540	313554	285961	282266	271192	299969
11 ...	308337	-	-	308212	-	-	-
12 ...	354652	331609	-	-	-	-	-
13 ...	489129	633934	-	-	-	-	-
14 ...	288250	231080	291209	169734	155926	271192	299969
15 ...	278776	311962	318186	182646	302214	-	-
16 ...	276655	239459	228218	-	-	-	-
Σύνολο 2-3	327567	322752	307972	322822	266236	304747	232184
20 ...	302238	330500	273809	221377	282952	293979	240352
21 ...	334919	230328	390772	335936	224024	283347	234812
22 ...	351741	282667	260455	-	-	-	-
23 ...	276478	297946	303287	198458	270719	249104	-
24 ...	226712	208379	223098	147537	262080	211148	-
25 ...	304779	363754	279215	192816	186848	250082	-
26 ...	253717	167157	215550	-	184692	228114	-
27 ...	301014	303759	276976	-	-	304254	-
28 ...	325701	-	300489	-	-	258141	-
29 ...	284562	-	290349	170430	-	-	-
30 ...	247401	235356	306924	-	-	336433	-
31 ...	367790	445882	461464	359550	259319	320363	-
32 ...	434798	532087	352257	382435	296825	185403	-
33 ...	348950	277292	293471	338230	249724	357771	230168
34 ...	436502	259375	398046	-	-	323300	-
35 ...	331669	212999	299949	158680	287108	264635	-
36 ...	303998	386163	268185	309544	273854	369738	-
37 ...	342998	279465	270379	-	-	294594	-
38 ...	348907	357508	317845	171197	150033	217040	-
39 ...	247229	175164	171991	-	-	248267	-
Σύνολο 4	329523	348854	351233	372549	352518	320438	335711
41 ...	330068	373082	365426	378109	355794	327750	335711
42 ...	326067	233164	231641	224672	287822	303050	-



Κλάδος	Υ. Π. Α.						
	7 ^η	8 ^η	9 ^η	10 ^η	11 ^η	12 ^η	13 ^η
<u>ΑΜΦΟΤΕΡΩΝ ΤΩΝ ΦΥΛΩΝ</u>							
Γεν. Σύνολο	308560	365717	327513	343959	303157	312473	313439
Σύνολο 1	296915	349119	306887	267585	250601	275333	263323
11 ...	-	-	414880	281698	-	-	-
12 ...	-	353899	359751	-	-	-	-
13 ...	-	-	439353	-	-	-	-
14 ...	300730	300845	362884	257000	252162	259406	263323
15 ...	-	422262	220919	-	-	356445	-
16 ...	266392	-	334343	-	208445	278641	-
Σύνολο 2-3	306441	373536	331470	340192	253364	289978	275295
20 ...	294782	283720	329996	255513	254526	264171	279063
21 ...	329050	283011	355436	297128	261028	228299	271080
22 ...	285705	404491	441857	421029	-	-	-
23 ...	313721	255049	263091	322134	245243	192033	220881
24 ...	239106	204353	229855	208821	-	141398	180007
25 ...	348532	361040	303966	284748	-	-	158561
26 ...	-	353074	266510	161306	189284	190026	172132
27 ...	352468	296914	302485	322191	-	-	327786
28 ...	191080	-	332763	163203	-	167440	174842
29 ...	326045	-	295679	-	194896	-	-
30 ...	226915	338676	223135	191172	-	-	368638
31 ...	199529	383960	352208	-	193546	-	244044
32 ...	328013	295261	453642	440919	-	-	314108
33 ...	314348	404657	376182	235017	230113	328600	288420
34 ...	-	482858	388608	-	-	-	-
35 ...	317400	361311	335273	397699	197434	120366	180574
36 ...	327836	374898	278023	346584	274685	262016	162789
37 ...	279093	394996	346295	387696	-	-	-
38 ...	300777	358308	354522	350322	-	364591	216112
39 ...	191411	299328	230786	289917	-	-	-
Σύνολο 4	322916	313636	305798	359183	333815	335807	372207
41 ...	323635	316394	293641	370425	337653	336076	372908
42 ...	312320	304881	363187	271299	265590	211639	365451




B τρίμηνο 1995

Κλάδος	Υ. Π. Α						
	ΣΥΝ. ΧΩΡΑΣ	1 ^η	2 ^η	3 ^η	4 ^η	5 ^η	6 ^η
	<u>APPENEΣ</u>						
Γεν. Σύνολο	353016	348087	332483	368282	307178	322250	309296
Σύνολο 1	321300	346009	320632	306882	291962	274393	303222
11 ...	362576	-	-	357127	-	-	-
12 ...	362671	331609	-	-	-	-	-
13 ...	536050	722057	-	-	-	-	-
14 ...	297039	233362	308604	171214	162060	274393	303222
15 ...	290659	316918	323189	182646	301584	-	-
16 ...	286004	239459	228218	-	-	-	-
Σύνολο 2-3	352976	345386	329594	346268	276813	321439	238032
20 ...	319686	347461	285367	226600	294075	304609	254315
21 ...	350113	236839	413795	397757	227271	296515	327845
22 ...	375176	300090	275506	-	-	-	-
23 ...	296389	314276	332429	-	297191	262935	-
24 ...	253131	259681	227539	-	262080	208519	-
25 ...	323901	433695	287384	195260	193404	260307	-
26 ...	310591	190705	252832	-	184692	250953	-
27 ...	319495	313670	294564	-	-	311757	-
28 ...	344444	-	342463	-	-	277652	-
29 ...	347544	-	332902	215127	-	-	-
30 ...	265629	239551	338878	-	-	361498	-
31 ...	402020	454738	486343	363800	302017	343725	-
32 ...	453909	547897	360810	384209	296825	203797	-
33 ...	362735	285203	306226	365987	255072	371006	231139
34 ...	452233	277346	407057	-	-	339180	-
35 ...	361147	223358	318151	160354	302705	288678	-
36 ...	334387	398063	281170	320150	273055	381810	-
37 ...	372306	286195	295964	-	-	319336	-
38 ...	362657	380308	328917	171197	150033	222730	-
39 ...	281522	172238	172909	-	-	276323	-
Σύνολο 4	360727	360128	367234	380232	366504	334500	347903
41 ...	364359	386617	381070	385439	368965	345112	347903
42 ...	337071	235185	236010	224633	308382	308239	-



B τρίμνο 1995

Κλάδος	Υ. Π. Α.						
	7 ^η	8 ^η	9 ^η	10 ^η	11 ^η	12 ^η	13 ^η
	<u>APPENES</u>						
Γεν.Σύνολο	323387	380936	361199	365271	314919	326664	332596
Σύνολο 1	303564	353679	326093	274634	251003	298320	272730
11 ...	-	-	508014	335329	-	-	-
12 ...	-	356668	418160	-	-	-	-
13 ...	-	-	468656	-	-	-	-
14 ...	308023	311962	373562	256161	252594	282407	272730
15 ...	-	494595	226800	-	-	360867	-
16 ...	268683	-	420039	-	208445	278641	-
Σύνολο 2-3	320692	390090	362244	362939	263379	305666	291849
20 ...	305462	301570	355870	277677	267641	273310	289774
21 ...	343769	295629	366351	308679	272046	233806	285280
22 ...	300518	438843	476793	454226	-	-	-
23 ...	336345	272067	277984	336297	250279	230795	225083
24 ...	277726	202576	263625	220181	-	147195	180638
25 ...	366742	378533	331358	314926	-	-	165877
26 ...	-	392567	332293	151662	189284	184092	182268
27 ...	367054	306262	325442	343270	-	-	347409
28 ...	199883	-	349195	186681	-	175760	182841
29 ...	341235	-	352799	-	251368	-	-
30 ...	235049	357554	233675	263131	-	-	386630
31 ...	199740	410353	386435	-	193546	-	264032
32 ...	334517	314429	482229	449433	-	-	355537
33 ...	325039	419110	398413	241283	230113	341437	292442
34 ...	-	494175	415188	-	-	-	-
35 ...	330537	376153	371506	415727	230116	118455	193475
36 ...	344011	381758	326475	364890	274685	269119	203070
37 ...	283107	414375	377983	415281	-	-	-
38 ...	307789	364661	371157	350322	-	382274	245581
39 ...	189599	324470	267932	312888	-	-	-
Σύνολο 4	344963	327911	359591	376518	346921	345027	389277
41 ...	346498	333192	352649	388295	351372	345343	387916
42 ...	318529	311888	388060	281769	267230	211639	409962



B τρίμηνο 1995

Κλάδος	ΣΥΝ. ΧΩΡΑΣ	Υ.	Π.	Α.	4 ^η	5 ^η	6 ^η
		1 ^η	2 ^η	3 ^η			
		<u>ΘΗΛΕΙΣ</u>					
Γεν. Σύνολο	245243	234830	228099	242032	222335	219002	218167
Σύνολο 1	251234	294909	212263	259436	263520	146999	124332
11 ...	259601	-	-	261978	-	-	-
12 ...	298174	-	-	-	-	-	-
13 ...	363115	358549	-	-	-	-	-
14 ...	215650	204644	180749	148118	152859	146999	124332
15 ...	224933	296938	227636	-	303760	-	-
16 ...	211212	-	-	-	-	-	-
Σύνολο 2-3	248825	229447	228398	190321	212972	216566	200285
20 ...	245839	254700	228833	198165	228132	241304	187295
21 ...	276639	184753	264516	171081	204222	240834	160386
22 ...	282063	232757	213695	-	-	-	-
23 ...	226537	261802	229618	198458	186010	193539	-
24 ...	205878	182369	218863	147537	-	247292	-
25 ...	228000	208330	227570	191594	170458	202366	-
26 ...	182944	153524	159627	-	-	205276	-
27 ...	234779	225916	201845	-	-	255903	-
28 ...	288301	-	216265	-	-	222777	-
29 ...	204951	-	256307	167311	-	-	-
30 ...	205610	225449	212136	-	-	247870	-
31 ...	284144	326909	302068	278818	233701	251909	-
32 ...	275768	348009	236377	276011	-	148617	-
33 ...	266670	217112	225191	192509	191532	204188	222322
34 ...	304600	196480	282470	-	-	221669	-
35 ...	242487	196424	231041	157565	214583	198054	-
36 ...	209806	164034	204576	172726	280086	209397	-
37 ...	257175	138138	205897	-	-	213037	-
38 ...	255707	167515	236966	-	-	196922	-
39 ...	195406	181015	170706	-	-	210858	-
Σύνολο 4	226279	251045	226416	252501	239870	232549	235569
41 ...	214724	258038	229204	255447	241551	209300	235569
42 ...	293166	213747	214494	224880	226144	276193	-



Β τρίμηνο 1995


Κλάδος	Υ. Π. Α						
	7 ^η	8 ^η	9 ^η	10 ^η	11 ^η	12 ^η	13 ^η
	<u>ΘΗΛΕΙΣ</u>						
Γεν. Σύνολο	237038	259438	250871	230322	218149	214162	231929
Σύνολο 1	213790	275626	255759	253943	205920	196523	203222
11 ...	-	-	241917	251665	-	-	-
12 ...	-	293126	300162	-	-	-	-
13 ...	-	-	364467	-	-	-	-
14 ...	212548	205066	275455	263432	205920	197082	203222
15 ...	-	301708	207478	-	-	161862	-
16 ...	227457	-	205797	-	-	-	-
Σύνολο 2-3	239509	263761	256831	226420	213636	207516	222256
20 ...	251183	224253	261868	201191	217111	198977	249218
21 ...	258316	223565	324502	244644	218060	208108	231514
22 ...	199652	298312	344589	334348	-	-	-
23 ...	251505	219010	229660	220411	191527	158809	210376
24 ...	216267	206576	204573	194005	-	132704	179827
25 ...	273670	231591	252368	194215	-	-	147587
26 ...	-	168773	189308	170950	-	198927	161997
27 ...	259122	235988	240273	208366	-	-	254202
28 ...	160611	-	299559	131899	-	163280	169643
29 ...	242502	-	212460	-	138424	-	-
30 ...	187148	218326	202585	139773	-	-	242696
31 ...	195520	276671	283404	-	-	-	184080
32 ...	178437	141918	279260	292209	-	-	148391
33 ...	196745	268813	303010	159821	-	236910	234674
34 ...	-	352563	281521	-	-	-	-
35 ...	255444	246016	243969	286951	181093	126098	159073
36 ...	219667	269707	210664	221189	-	134160	132579
37 ...	233060	254335	262561	256265	-	-	-
38 ...	246001	302017	250886	-	-	215140	157174
39 ...	202280	221110	190530	216408	-	-	-
Σύνολο 4	230042	217317	222825	234587	222135	233005	259663
41 ...	222496	211943	208353	238516	220324	233005	238922
42 ...	297960	241164	310236	209178	252471	-	306449



Πίνακας 6: Μέσοι όροι ωριαίων αποδοχών εργατών στα ορυχεία, μεταλλεία, λατομεία, αλυκές, στα καταστήματα βιομηχανίας - βιοτεχνίας, ηλεκτρισμού και υδρεύσεως, κατά κλάδο και Υπηρεσία Περιφερειακής Αναπτύξεως.


Β τρίμηνο 1995

Κλάδος	Υ. Π. Α.						
	ΣΥΝ.ΧΩΡΑΣ	1 ^η	2 ^η	3 ^η	4 ^η	5 ^η	6 ^η
<u>ΑΜΦΟΤΕΡΩΝ ΤΩΝ ΦΥΛΩΝ</u>							
Γεν.Σύνολο	1271,8	1068,9	1156,4	2066,5	1135,7	1224,1	1282,5
Σύνολο 1	1945,8	1336,5	1585,5	2241,0	1277,3	1155,2	1469,8
11 ...	2276,4	-	1227,2	2267,9	-	-	-
12 ...	1830,7	1334,5	-	1009,8	-	-	-
13 ...	2259,3	2582,7	-	-	-	-	-
14 ...	1262,5	1175,2	1533,8	1041,4	1129,9	1155,2	1469,8
15 ...	1592,3	1382,3	1615,7	1317,3	1505,2	-	-
16 ...	1010,2	893,3	1170,4	-	-	-	-
Σύνολο 2-3	1232,3	1057,7	1146,7	1131,9	1131,4	1226,2	1204,3
20 ...	1116,6	1045,3	1029,4	990,6	1143,5	1321,5	1299,5
21 ...	1313,1	914,8	1233,0	1012,2	930,4	1244,6	1058,4
22 ...	1293,7	1210,6	1301,7	-	-	-	-
23 ...	1152,2	1112,3	1179,6	-	1294,9	1121,3	-
24 ...	1004,9	943,9	970,2	1035,2	889,6	945,2	-
25 ...	1202,5	1282,5	1139,2	979,2	929,8	1092,8	-
26 ...	1102,0	1013,1	1039,4	950,1	977,1	1065,3	-
27 ...	1166,9	1090,2	1242,1	-	-	1178,5	-
28 ...	1297,5	-	1119,3	-	939,6	1903,5	-
29 ...	1167,4	-	1036,3	1122,2	-	-	-
30 ...	1212,6	1057,0	1433,6	-	1042,5	1274,1	-
31 ...	1222,9	872,4	1238,5	1274,3	1025,4	1052,2	-
32 ...	1545,0	-	1541,4	1259,2	1492,5	927,7	-
33 ...	1376,7	1146,8	1212,4	1316,1	1079,6	1380,8	1024,6
34 ...	1741,1	1017,4	1714,4	-	-	1399,0	-
35 ...	1251,4	942,1	1130,5	990,7	1057,0	1275,9	-
36 ...	1262,2	1545,2	1273,5	1008,1	1482,8	1305,9	-
37 ...	1278,1	922,3	1113,1	-	-	1426,6	-
38 ...	1723,4	1107,9	1529,1	1148,4	1135,0	1385,5	-
39 ...	1076,1	914,1	940,5	-	1010,6	1186,0	1342,7
Σύνολο 4	1569,6	1338,9	1148,0	1239,7	1262,2	1150,7	1859,9
41 ...	1819,9	-	-	-	-	-	-
42 ...	1536,6	1338,9	1148,0	1239,7	1262,2	1150,7	1859,9



Β τρίμηνο 1995

Κλάδος	Υ. Π. Α.						
	7 ^η	8 ^η	9 ^η	10 ^η	11 ^η	12 ^η	13 ^η
<u>ΑΜΦΟΤΕΡΩΝ ΤΩΝ ΦΥΛΩΝ</u>							
Γεν.Σύνολο	1188,0	1429,3	1301,4	1365,6	1067,2	1372,3	1168,4
Σύνολο 1	1159,7	1474,1	1483,6	2106,7	1354,2	1277,1	1325,8
11 ...	-	-	-	2314,8	-	-	-
12 ...	-	1887,6	1257,9	-	-	-	-
13 ...	-	-	1837,6	-	-	-	-
14 ...	1241,9	1084,4	1452,1	1142,8	1396,1	1211,2	1325,8
15 ...	-	1144,0	823,2	-	-	1620,7	-
16 ...	925,2	-	749,9	-	1003,8	-	-
Σύνολο 2-3	1179,4	1425,3	1296,0	1148,7	1015,7	1396,0	1100,7
20 ...	1171,5	1075,8	1190,1	1049,9	1060,7	1140,8	1056,0
21 ...	1182,2	1018,0	1584,7	1113,6	1011,2	1077,5	1145,0
22 ...	1289,8	1165,3	1417,3	1500,5	-	-	-
23 ...	1155,8	1127,0	1131,9	1219,5	1030,3	1001,1	985,4
24 ...	965,2	882,8	1090,3	993,4	891,0	858,9	1013,3
25 ...	1504,4	1353,5	1106,8	1272,3	988,0	-	990,5
26 ...	1138,3	1129,9	1165,5	1121,7	970,3	988,0	1015,7
27 ...	1129,2	1088,7	1163,0	1366,2	-	-	1102,0
28 ...	1211,7	951,3	1324,3	1042,9	-	810,0	1077,8
29 ...	1385,4	-	1181,4	-	923,3	-	-
30 ...	1114,9	1201,4	1166,2	1072,2	-	-	1355,5
31 ...	996,4	1303,3	1234,3	1139,4	-	-	1288,8
32 ...	-	1090,9	1615,9	1101,0	-	-	1299,5
33 ...	1184,8	1654,2	1480,4	1083,8	964,8	1261,4	1151,7
34 ...	-	1950,8	1618,4	-	-	-	-
35 ...	1505,4	1391,1	1274,1	1135,4	916,0	893,5	1062,6
36 ...	1341,5	1423,0	1244,3	1224,5	-	-	1272,4
37 ...	1110,6	1428,2	1275,4	1316,3	-	918,0	947,7
38 ...	1119,9	1803,2	1772,0	1594,3	-	1744,7	1356,4
39 ...	1010,0	1164,5	1088,6	1019,0	-	-	-
Σύνολο 4	1588,4	1839,4	1874,1	1346,9	1101,8	1246,3	1592,3
41 ...	-	-	1819,9	-	-	-	-
42 ...	1588,4	1839,4	1896,6	1346,9	1101,8	1246,3	1592,3




B τρίμηνο 1995


Κλάδος	Υ. Π. Α.						6 ^η
	ΣΥΝ.ΧΩΡΑΣ	1 ^η	2 ^η	3 ^η	4 ^η	5 ^η	
<u>APPENΕΣ</u>							
Γεν.Σύνολο	1398,1	1153,5	1254,9	2112,2	1181,4	1304,0	1314,2
Σύνολο 1	1961,1	1338,3	1636,1	2241,2	1322,3	1155,2	1469,8
11 ...	2276,6	-	1227,2	2268,1	-	-	-
12 ...	1884,4	1334,5	-	1009,8	-	-	-
13 ...	2435,1	2656,6	-	-	-	-	-
14 ...	1264,5	1175,7	1544,7	1041,4	1129,9	1155,2	1469,8
15 ...	1661,1	1449,2	1689,2	1317,3	1678,8	-	-
16 ...	1022,0	893,3	1170,4	-	-	-	-
Σύνολο 2-3	1343,8	1136,0	1239,8	1183,1	1175,0	1310,8	1236,0
20 ...	1199,9	1110,1	1115,2	1014,4	1217,1	1464,2	1392,8
21 ...	1361,8	952,5	1247,7	1084,9	936,7	1278,2	1084,7
22 ...	1338,9	1301,5	1321,1	-	-	-	-
23 ...	1211,4	1249,5	1299,5	-	1293,9	1116,6	-
24 ...	1127,8	1035,4	1040,5	1212,1	892,3	1005,7	-
25 ...	1212,5	1294,2	1155,8	996,2	936,8	1095,9	-
26 ...	1112,2	1025,0	1051,7	950,1	968,9	1068,4	-
27 ...	1202,8	1104,4	1255,3	-	-	1195,3	-
28 ...	1386,9	-	1137,1	-	962,4	1907,3	-
29 ...	1276,7	-	1181,2	1199,5	-	-	-
30 ...	1301,3	1061,7	1527,6	-	1042,5	1372,7	-
31 ...	1312,5	873,7	1320,4	1274,3	1098,9	1049,2	-
32 ...	1570,6	-	1602,6	1259,2	1492,5	927,7	-
33 ...	1404,7	1149,8	1228,0	1316,4	1104,0	1388,8	1024,6
34 ...	1759,7	1015,6	1754,6	-	-	1417,2	-
35 ...	1272,8	945,4	1144,0	1001,6	1066,8	1286,3	-
36 ...	1275,2	1617,7	1278,3	1008,1	1551,8	1308,8	-
37 ...	1317,0	917,2	1059,4	-	-	1428,8	-
38 ...	1726,5	1107,9	1534,1	1148,4	1135,0	1398,6	-
39 ...	1158,8	914,9	970,3	-	1010,6	1211,9	1346,2
Σύνολο 4	1574,4	1390,6	1147,7	1248,9	1262,2	1141,2	1859,9
41 ...	1841,0	-	-	-	-	-	-
42 ...	1539,6	1390,6	1147,7	1248,9	1262,2	1141,2	1859,9



Κλάδος	Υ.		Π.		Α.		
	7 ^η	8 ^η	9 ^η	10 ^η	11 ^η	12 ^η	13 ^η
<u>APPENΕΣ</u>							
Γεν.Σύνολο	1270,1	1542,5	1411,0	1507,1	1093,8	1440,5	1238,6
Σύνολο 1	1183,7	1480,9	1510,4	2106,7	1354,2	1277,2	1325,8
11 ...	-	-	-	2314,8	-	-	-
12 ...	-	1927,3	1368,1	-	-	-	-
13 ...	-	-	2047,1	-	-	-	-
14 ...	1272,9	1084,4	1459,5	1142,8	1396,1	1211,2	1325,8
15 ...	-	-	1153,3	-	-	1629,2	-
16 ...	932,5	-	-	-	1003,8	-	-
Σύνολο 2-3	1260,1	1545,1	1404,6	1203,2	1024,7	1487,9	1162,0
20 ...	1241,0	1116,1	1265,3	1086,8	1075,9	1169,1	1195,0
21 ...	1208,8	1098,6	1615,6	1109,0	1043,5	1094,3	1148,3
22 ...	1373,5	1195,1	1381,7	1607,8	-	-	-
23 ...	1185,1	1168,8	1155,2	1255,2	1001,1	1235,2	1026,6
24 ...	1053,5	905,3	1203,3	986,8	814,7	867,7	1092,1
25 ...	1545,0	1357,7	1124,9	1266,9	992,7	-	991,7
26 ...	1138,3	1133,1	1174,2	1121,7	971,3	986,3	1019,6
27 ...	1163,1	1104,9	1210,6	1370,8	-	-	1099,0
28 ...	1233,2	1011,6	1435,8	1111,9	-	810,0	1095,9
29 ...	1388,8	-	1296,8	-	870,8	-	-
30 ...	1130,3	1268,4	1259,7	1131,3	-	-	1379,4
31 ...	1003,8	1435,9	1339,0	1139,4	-	-	-
32 ...	-	1113,1	1638,7	1101,0	-	-	1299,5
33 ...	1231,7	1690,2	1533,8	1086,9	964,8	1352,8	1180,4
34 ...	-	1964,8	1631,8	-	-	-	-
35 ...	1527,2	1413,6	1302,3	1160,4	906,9	893,5	1066,5
36 ...	1343,0	1434,3	1261,0	1228,2	-	-	1272,4
37 ...	1112,0	1527,5	1333,0	1341,8	-	918,0	947,7
38 ...	1115,7	1810,6	1774,8	1594,0	-	1746,0	1356,4
39 ...	1090,7	1205,7	1189,9	1027,6	-	-	-
Σύνολο 4	1588,4	1839,4	1886,4	1346,9	1101,8	1246,3	1596,7
41 ...	-	-	1841,0	-	-	-	-
42 ...	1588,4	1839,4	1905,1	1346,9	1101,8	1246,3	1596,7

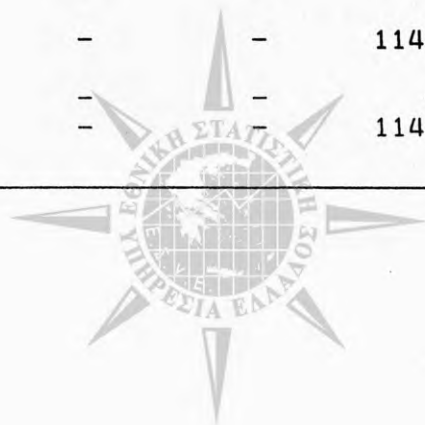


Κλάδος	Υ. Π. Α.						
	ΣΥΝ.ΧΩΡΑΣ	1 ^η	2 ^η	3 ^η	4 ^η	5 ^η	6 ^η
		<u>ΘΗΛΕΙΣ</u>					
Γεν.Σύνολο	1074,6	998,5	1061,1	991,1	1070,5	1058,6	996,6
Σύνολο 1	1148,1	1239,7	1150,2	1140,4	627,4	-	-
11 ...	1140,4	-	-	1140,4	-	-	-
12 ...	1246,6	-	-	-	-	-	-
13 ...	1347,3	1358,7	-	-	-	-	-
14 ...	1021,7	973,3	1183,2	-	-	-	-
15 ...	1128,4	1221,7	1147,3	-	627,4	-	-
16 ...	807,9	-	-	-	-	-	-
Σύνολο 2-3	1074,3	998,1	1060,7	990,8	1072,2	1057,8	996,6
20 ...	1011,4	918,7	925,6	857,6	1056,0	962,8	879,4
21 ...	1159,5	853,5	1189,6	978,0	922,3	1122,0	1037,7
22 ...	1270,0	1168,0	1293,1	-	-	-	-
23 ...	1118,6	1037,6	1113,2	-	1296,2	1124,9	-
24 ...	970,8	933,7	955,3	905,0	889,5	934,1	-
25 ...	1145,6	1035,2	1051,8	931,4	842,6	1070,4	-
26 ...	960,0	898,5	878,5	-	1029,6	1044,7	-
27 ...	1065,0	966,6	1163,1	-	-	1095,9	-
28 ...	1127,7	-	1043,8	-	928,2	1891,6	-
29 ...	1011,5	-	934,6	1020,4	-	-	-
30 ...	1091,7	905,2	1170,3	-	-	1039,5	-
31 ...	1124,2	850,8	1033,6	-	992,6	1053,7	-
32 ...	1155,9	-	1033,9	-	-	-	-
33 ...	1157,6	1043,9	1071,8	1287,6	974,3	1254,8	-
34 ...	1216,8	1112,4	1162,0	-	-	1128,2	-
35 ...	1160,2	916,2	1016,3	931,2	1003,4	1036,7	-
36 ...	1054,9	1031,0	1019,8	-	1207,2	1105,2	-
37 ...	1173,9	941,6	1240,1	-	-	1386,7	-
38 ...	1547,5	-	1166,5	-	-	1075,8	-
39 ...	973,3	912,8	915,9	-	-	1136,8	1212,8
Σύνολο 4	1343,3	1134,6	1192,9	917,6	-	1403,6	-
41 ...	1167,4	-	-	-	-	-	-
42 ...	1381,5	1134,6	1192,9	917,6	-	1403,6	-



Β τρίμηνο 1995

Κλάδος	Υ. Π. Α.						
	7 ^η	8 ^η	9 ^η	10 ^η	11 ^η	12 ^η	13 ^η
	<u>ΘΗΛΕΙΣ</u>						
Γεν.Σύνολο	1063,7	1147,7	1102,0	1076,9	997,2	909,5	977,3
Σύνολο 1	899,6	1263,2	1175,1	-	-	1248,0	-
11 ...	-	-	-	-	-	-	-
12 ...	-	1269,6	1204,2	-	-	-	-
13 ...	-	-	1344,4	-	-	-	-
14 ...	918,8	-	765,4	-	-	-	-
15 ...	-	1144,0	493,0	-	-	1248,0	-
16 ...	836,9	-	749,9	-	-	-	-
Σύνολο 2-3	1064,3	1147,1	1101,7	1076,9	997,2	907,9	976,7
20 ...	1091,8	1049,3	1100,8	993,6	987,1	947,1	931,7
21 ...	1090,9	957,9	1422,6	1120,3	948,9	1021,9	1136,2
22 ...	855,0	1136,5	1468,6	1393,5	-	-	-
23 ...	1137,8	1084,6	1121,1	1200,5	1056,7	917,5	955,0
24 ...	957,7	875,3	1027,9	994,1	912,9	857,7	961,2
25 ...	954,8	1336,8	992,6	1286,2	820,8	-	948,5
26 ...	-	1117,1	1000,3	-	964,6	1018,7	906,5
27 ...	1085,9	1049,1	1055,8	1256,6	-	-	1110,9
28 ...	1131,1	889,1	1130,5	945,0	-	810,0	1046,7
29 ...	1370,8	-	1008,1	-	936,5	-	-
30 ...	1073,3	1141,4	1076,6	1019,2	-	-	935,9
31 ...	937,5	1167,6	1128,8	-	-	-	1288,8
32 ...	-	960,3	1227,1	-	-	-	-
33 ...	982,2	1418,0	1126,7	1002,5	-	888,7	877,8
34 ...	-	1387,7	1142,3	-	-	-	-
35 ...	1376,7	1161,8	1183,4	968,7	927,5	-	900,2
36 ...	1274,1	1189,5	1052,2	1042,4	-	-	-
37 ...	978,7	1274,6	1124,1	1182,8	-	-	-
38 ...	1320,5	1318,1	1623,9	1609,2	-	991,1	-
39 ...	957,2	1122,4	933,9	1014,2	-	-	-
Σύνολο 4	-	-	1439,5	-	-	-	1146,9
41 ...	-	-	1167,4	-	-	-	-
42 ...	-	-	1575,5	-	-	-	1146,9



Πίνακας 7: Μέσοι όροι μηνιαίων αποδοχών υπαλλήλων στα ορυχεία, μεταλλεία, λατομεία, αλυκές, στα καταστήματα βιομηχανίας - βιοτεχνίας, ηλεκτρισμού και υδρεύσεως, κατά φύλο και κλάδο οικονομικής δραστηριότητας

Β τρίμηνο 1995

Κωδικός κλάδου	Κλάδος οικονομικής δραστηριότητας	Σύνολο αποδοχών	Τακτικές αποδοχές	Υπερ-ρίες	Λοιπές αμοιβές	Ημέρες εργασίας
ΑΜΦΟΤΕΡΩΝ ΤΩΝ ΦΥΛΩΝ						
	Σ Υ Ν Ο Λ Ο Χ Ω Ρ Α Σ	327198	298058	16393	12747	26,0
1	Σύνολο	308778	283222	17023	8534	25,9
11	Ορυχεία άνθρακος	308337	270045	20900	17392	26,1
12	Μεταλλεία σιδηρομεταλλεύματος ...	354652	343965	6992	3696	25,9
13	Υδρογονάνθρακες (*)	489129	485190	3766	173	26,0
14	Λατομεία	288250	253961	28377	5912	26,0
15	Λοιπά μεταλλεία και λατομεία	278776	254140	11209	13428	25,9
16	Αλυκές	276655	266820	6110	3725	25,9
2-3	Σύνολο	327567	298539	17719	11309	26,0
20	Ειδών διατροφής	302238	278435	16207	7596	26,0
21	Ποτών	334919	303082	20481	11356	26,0
22	Καπνού	351741	318176	28532	5034	26,0
23	Υφαντικών ειδών	276478	257626	11727	7125	26,0
24	Ειδών ενδυμασίας και υποδήσεως ..	226712	223022	3317	373	26,0
25	Ξύλου και φελλού	304779	281196	14897	8686	25,9
26	Επίπλων, ειδών επιπλώσεως	253717	238282	14531	904	26,0
27	Χάρτου	301014	275782	12490	12742	26,0
28	Εκτυπώσεων, εκδόσεων	325701	301258	14083	10361	26,0
29	Δέρματος και γουναρικών	284562	271665	11755	1142	26,1
30	Ελαστικών και πλαστικών ειδών ...	247401	239024	5081	3296	26,0
31	Χημικών προϊόντων	367790	344410	13678	9702	26,0
32	Παραγώγων πετρελαίου - άνθρακα ..	434798	318254	65380	51163	25,9
33	Προϊόντων από μη μεταλλ. ορυκτά ..	348950	314549	17541	16861	26,0
34	Βασικών μεταλλικών προϊόντων	436502	387170	28127	21205	26,1
35	Προϊόντα από μέταλλο	331669	310750	14636	6284	25,9
36	Μηχανών-συσκευών (μή ηλεκτρικών)	303998	272136	16116	15746	26,0
37	Ηλεκτρικών ειδών	342998	326675	14521	1802	25,9
38	Μεταφορικών μέσων	348907	308839	23081	16988	26,0
39	Λοιπών ειδών	247229	241322	3610	2298	25,9
4	Σύνολο	329523	299057	9937	20529	26,0
41	Ηλ/σμός, φωταέριο και ατμός	330068	297511	10234	22323	26,0
42	Υδρευση	326067	308845	8052	9170	25,9

(*) Υδρογονάνθρακες και γηγενή καύσιμα αέρια

B τρίμηνο 1995

Κωδικός κλάδου	Κλάδος οικονομικής δραστηριότητας	Σύνολο αποδοχών	Τακτικές αποδοχές	Υπερ-ρίες	Λοιπές αμοιβές	Ημέρες εργασίας
<u>APPENES</u>						
ΣΥΝΟΛΟ	ΧΩΡΑΣ	353016	316713	20187	16115	26,0
1	Σύνολο	321300	292245	19708	9347	25,9
11	Ορυχεία άνθρακος	362576	300608	38404	23563	26,3
12	Μεταλλεία σιδηρομεταλλεύματος	362671	350884	7626	4161	25,9
13	Υδρογονάνθρακες (*)	536050	534303	1518	229	26,0
14	Λατομεία	297039	259717	31203	6119	26,0
15	Λοιπά μεταλλεία και λατομεία	290659	261933	12815	15911	25,8
16	Αλυκές	286004	274764	6983	4257	26,0
2-3	Σύνολο	352976	316906	21834	14236	26,0
20	Ειδών διατροφής	319686	291684	19127	8875	26,0
21	Ποτών	350113	312702	23709	13703	26,0
22	Καπνού	375176	334228	35140	5808	26,0
23	Υφαντικών ειδών	296389	272526	14662	9201	26,0
24	Ειδών ενδυμασίας και υποδήσεως	253131	248001	4364	766	26,0
25	Ξύλου και φελλού	323901	295596	17543	10763	26,0
26	Επίπλων, ειδών επιπλώσεως	310591	286077	22883	1631	26,1
27	Χάρτου	319495	291551	13800	14144	26,0
28	Εκτυπώσεων, εκδόσεων	344444	315015	17935	11494	26,0
29	Δέρματος και γουναρικών	347544	324567	20930	2046	26,1
30	Ελαστικών και πλαστικών ειδών	265629	253955	7011	4663	25,9
31	Χημικών προϊόντων	402020	371444	17422	13155	26,0
32	Παραγώγων πετρελαίου - άνθρακα	453909	324101	72782	57025	25,9
33	Προϊόντων από μη μεταλ. ορυκτά	362735	323700	19536	19499	26,0
34	Βασικών μεταλλικών προϊόντων	452233	397764	30821	23648	26,1
35	Προϊόντα από μέταλλο	361147	335769	17730	7648	25,9
36	Μηχανών-συσκευών (μη ηλεκτρικών)	334387	292944	20621	20822	26,0
37	Ηλεκτρικών ειδών	372306	352266	17734	2306	26,0
38	Μεταφορικών μέσων	362657	317569	25834	19253	26,0
39	Λοιπών ειδών	281522	273625	5415	2482	25,9
4	Σύνολο	360727	321611	12579	26537	26,0
41	Ηλ/σμός, φωταέριο και ατμός	364359	322605	13009	28746	26,0
42	Υδρευση	337071	315140	9777	12155	26,0

(*) Υδρογονάνθρακες και γηγενή καύσιμα αέρια



Β τρίμηνο 1995

Κωδικός κλάδου	Κλάδος οικονομικής δραστηριότητας	Σύνολο αποδοχών	Τακτικές αποδοχές	Υπερωρίες	Λοιπές αμοιβές	Ημέρες εργασίας
<u>ΘΗΛΕΙΣ</u>						
	Σ Υ Ν Ο Λ Ο Χ Ω Ρ Α Σ	245243	238842	4348	2053	26,0
1	Σύνολο	251234	241754	4680	4799	26,0
11	Ορυχεία άνθρακος	259601	242582	5172	11847	26,0
12	Μεταλλεία σιδηρομεταλλεύματος ...	298174	295231	2526	417	25,9
13	Υδρογονάνθρακες (*)	363115	353288	9802	24	26,0
14	Λατομεία	215650	206417	5033	4200	25,9
15	Λοιπά μεταλλεία και λατομεία	224933	218827	3930	2176	26,1
16	Αλυκές	211212	211212	-	-	25,6
2-3	Σύνολο	248825	241620	4966	2240	26,0
20	Ειδών διατροφής	245839	235606	6769	3464	26,0
21	Ποτών	276639	266185	8099	2356	26,0
22	Καπνού	282063	270449	8882	2732	25,9
23	Υφαντικών ειδών	226537	220253	4367	1918	26,0
24	Ειδών ενδυμασίας και υποδήσεως ..	205878	203323	2492	63	26,0
25	Ξύλου και φελλού	228000	223378	4274	348	25,9
26	Επίπλων, ειδών επιπλώσεως	182944	178806	4138	-	25,9
27	Χάρτου	234779	219268	7795	7716	25,9
28	Εκτυπώσεων, εκδόσεων	288301	273806	6397	8098	25,9
29	Δέρματος και γουναρικών	204951	204793	158	-	26,0
30	Ελαστικών και πλαστικών ειδών ...	205610	204792	656	163	26,2
31	Χημικών προϊόντων	284144	278349	4530	1265	26,1
32	Παραγώγων πετρελαίου - άνθρακα ..	275768	269600	3789	2379	26,0
33	Προϊόντων από μη μεταλλ. ορυκτά ..	266670	259921	5634	1115	26,0
34	Βασικών μεταλλικών προϊόντων	304600	298336	5542	722	26,0
35	Προϊόντα από μέταλλο	242487	235058	5274	2155	25,9
36	Μηχανών-συσκευών (μή ηλεκτρικών)	209806	207638	2152	15	25,9
37	Ηλεκτρικών ειδών	257175	251736	5114	325	25,9
38	Μεταφορικών μέσων	255707	249662	4416	1629	26,1
39	Λοιπών ειδών	195406	192505	882	2019	25,7
4	Σύνολο	226279	224434	1196	649	26,0
41	Ηλ/σμός, φωταέριο και ατμός	214724	213104	902	719	26,0
42	Υδρευση	293166	290025	2897	244	25,9


(*) Υδρογονάνθρακες και γηγενή καύσιμα αέρια

Πίνακας 8: Μέσος όρος εβδομαδιαίων αποδοχών εργατών στα ορυχεία, μεταλλεία, λατομεία, αλυκές, στα καταστήματα βιομηχανίας-βιοτεχνίας, ηλεκτρισμού και υδρεύσεως κατά φυλο και κλάδο οικονομικής δραστηριότητας

Β τρίμηνο 1995

Κωδικός κλάδου	Κλάδος οικονομικής δραστηριότητας	Σύνολο αποδοχών	Τακτικές αποδοχές	Υπερωρίες	Λοιπές αμοιβές
<u>ΑΜΦΟΤΕΡΩΝ ΤΩΝ ΦΥΛΩΝ</u>					
	Σ Υ Ν Ο Λ Ο Χ Ω Ρ Α Σ	52377	47957	2578	1842
1	Σύνολο	82384	66598	5930	9857
11	Ορυχεία άνθρακος	98448	75179	8152	15116
12	Μεταλλεία σιδηρομεταλλεύματος ...	73366	71946	708	712
13	Υδρογονάνθρακες (*)	92482	83229	3005	6248
14	Λατομεία	51938	48290	3042	605
15	Λοιπά μεταλλεία και λατομεία	65034	57904	1959	5171
16	Αλυκές	41284	38918	2149	218
2-3	Σύνολο	50669	46853	2399	1416
20	Ειδών διατροφής	46199	42365	2326	1509
21	Ποτών	56036	46579	4768	4688
22	Καπνού	52111	50931	1033	147
23	Υφαντικών ειδών	47011	43866	1446	1699
24	Ειδών ενδυμασίας και υποδήσεως ..	40628	40040	460	128
25	Ξύλου και φελλού	48352	46247	1154	951
26	Επίπλων, ειδών επιπλώσεως	44292	43682	597	13
27	Χάρτου	48789	43481	3234	2074
28	Εκτυπώσεων, εκδόσεων	53732	48499	3289	1944
29	Δέρματος και γουναρικών	47008	46304	639	66
30	Ελαστικών και πλαστικών ειδών ...	48552	45982	697	1873
31	Χημικών προϊόντων	50149	45468	2364	2317
32	Παραγώγων πετρελαίου - άνθρακα ..	64186	58627	4896	664
33	Προϊόντων από μη μεταλλ. ορυκτά ..	57884	50590	5044	2250
34	Βασικών μεταλλικών προϊόντων	75757	62314	8579	4863
35	Προϊόντα από μέταλλο	51742	48265	2804	673
36	Μηχανών-συσκευών (μή ηλεκτρικών)	51672	49528	1779	365
37	Ηλεκτρικών ειδών	53271	48790	3712	770
38	Μεταφορικών μέσων	73114	63626	6271	3218
39	Λοιπών ειδών	43445	42217	824	404
4	Σύνολο	64946	60502	2608	1835
41	Ηλ/σμός, φωταέριο και ατμός	75325	71757	3568	-
42	Υδρευση	63577	59018	2482	2077

(*) Υδρογονάνθρακες και γηγενή καύσιμα αέρια



B τρίμηνο 1995

Κωδικός κλάδου	Κλάδος οικονομικής δραστηριότητας	Σύνολο αποδοχών	Τακτικές αποδοχές	Υπερρωρίες	Λοιπές αμοιβές
<u>APPENES</u>					
Σ Υ Ν Ο Λ Ο Χ Ω Ρ Α Σ		58287	51904	3766	2616
1	Σύνολο	83107	67049	6030	10027
11	Ορυχεία άνθρακος	98457	75185	8154	15119
12	Μεταλλεία σιδηρομεταλλεύματος ...	75549	74037	735	777
13	Υδρογονάνθρακες (*)	100063	89037	3545	7481
14	Λατομεία	52017	48377	3044	596
15	Λοιπά μεταλλεία και λατομεία	67924	60140	2124	5660
16	Αλυκές	41822	39314	2277	231
2-3	Σύνολο	55948	50408	3579	1961
20	Ειδών διατροφής	50237	45024	3309	1905
21	Ποτών	59080	47062	5961	6057
22	Καπνού	55040	52515	2239	286
23	Υφαντικών ειδών	50159	45015	2451	2693
24	Ειδών ενδυμασίας και υποδήσεως ..	45808	45128	598	81
25	Ξύλου και φελλού	48846	46513	1261	1072
26	Επίπλων, ειδών επιπλώσεως	44725	44088	624	14
27	Χάρτου	50452	44277	3530	2645
28	Εκτυπώσεων, εκδόσεων	57750	51199	4132	2418
29	Δέρματος και γουναρικών	51650	50528	1023	98
30	Ελαστικών και πλαστικών ειδών ...	52428	48877	1135	2416
31	Χημικών προϊόντων	54402	47476	3402	3524
32	Παραγωγών πετρελαίου - άνθρακα ..	65394	59481	5204	709
33	Προϊόντων από μη μεταλλ. ορυκτά ..	59403	51405	5605	2392
34	Βασικών μεταλλικών προϊόντων	76681	62872	8788	5021
35	Προϊόντα από μέταλλο	52621	48943	2921	757
36	Μηχανών-συσκευών (μή ηλεκτρικών)	52180	50017	1777	385
37	Ηλεκτρικών ειδών	55696	49841	4831	1024
38	Μεταφορικών μέσων	73318	63972	6373	2973
39	Λοιπών ειδών	47162	45339	1353	470
4	Σύνολο	65204	60673	2665	1865
41	Ηλ/σμός, φωταέριο και ατμός	76285	72597	3688	-
42	Υδρευση	63761	59121	2532	2108

(*) Υδρογονάνθρακες και γηγενή καύσιμα αέρια



B τρίμηνο 1995

Κωδικός κλάδου	Κλάδος οικονομικής δραστηριότητας	Σύνολο αποδοχών	Τακτικές αποδοχές	Υπερρωρίες	Λοιπές αμοιβές
<u>ΘΗΛΕΙΣ</u>					
	Σ Υ Ν Ο Λ Ο Χ Ω Ρ Α Σ	43423	41977	778	669
1	Σύνολο	46467	44151	931	1385
11	Ορυχεία άνθρακος	45618	45618	-	-
12	Μεταλλεία σιδηρομεταλλεύματος ...	49737	49305	419	13
13	Υδρογονάνθρακες (*)	54070	53801	269	-
14	Λατομεία	42374	37785	2885	1703
15	Λοιπά μεταλλεία και λατομεία	45716	42961	857	1898
16	Αλυκές	32316	32316	-	-
2-3	Σύνολο	43411	41966	778	668
20	Ειδών διατροφής	41241	39100	1118	1023
21	Ποτών	47057	45156	1251	650
22	Καπνού	50622	50126	421	76
23	Υφαντικών ειδών	45259	43226	887	1146
24	Ειδών ενδυμασίας και υποδήσεως ..	39197	38635	421	141
25	Ξύλου και φελλού	45585	44757	551	277
26	Επίπλων, ειδών επιπλώσεως	38296	38070	226	-
27	Χάρτου	44124	41247	2405	473
28	Εκτυπώσεων, εκδόσεων	46218	43449	1713	1056
29	Δέρματος και γουναρικών	40466	40348	97	20
30	Ελαστικών και πλαστικών ειδών ...	43346	42093	109	1144
31	Χημικών προϊόντων	45571	43307	1247	1017
32	Παραγώγων πετρελαίου - άνθρακα ..	46469	46094	375	-
33	Προϊόντων από μη μεταλλ. ορυκτά ..	46551	44508	853	1190
34	Βασικών μεταλλικών προϊόντων	50772	47250	2934	588
35	Προϊόντα από μέταλλο	47988	45369	2304	315
36	Μηχανών-συσκευών (μη ηλεκτρικών)	43499	41656	1801	42
37	Ηλεκτρικών ειδών	47102	46116	863	124
38	Μεταφορικών μέσων	62106	44900	747	16459
39	Λοιπών ειδών	38901	38400	178	323
4	Σύνολο	53138	52689	-	450
41	Ηλ/σμός, φωταέριο και ατμός	46697	46697	-	-
42	Υδρευση	54519	53972	-	546

(*) Υδρογονάνθρακες και γηγενή καύσιμα αέρια



Πίνακας 9: Μέσος όρος ωριαίων αποδοχών εργατών στα ορυχεία, μεταλλεία, λατομεία, αλυκές, στα καταστήματα βιομηχανίας-βιοτεχνίας, πλεκ-τρισμού και υδρεύσεως κατά φύλο και κλάδο οικονομικής δραστηριότητας

B τρίμηνο 1995

Κωδικός κλάδου	Κλάδος οικονομικής δραστηριότητας	Σύνολο αμοιβών			Τακτικές αμοιβές		
		Αμφοτ. φύλων	Άρρε-νες	Θήλειες	Αμφοτ. φύλων	Άρρε-νες	Θήλειες
	Σ Υ Ν Ο Λ Ο Χ Ω Ρ Α Σ	1271,8	1398,1	1074,6	1200,7	1299,4	1051,1
1	Σύνολο	1945,8	1961,1	1148,1	1665,4	1676,6	1106,3
11	Ορυχεία άνθρακος	2276,4	2276,6	1140,4	1876,3	1876,4	1140,4
12	Μεταλλεία σιδηρομεταλλεύματος ...	1830,7	1884,4	1246,6	1813,1	1865,5	1244,4
13	Υδρογονάνθρακες (*)	2259,3	2435,1	1347,3	2081,3	2226,7	1345,0
14	Λατομεία	1262,5	1264,5	1021,7	1211,6	1213,5	970,2
15	Λοιπά μεταλλεία και λατομεία	1592,3	1661,1	1128,4	1448,9	1505,7	1070,8
16	Αλυκές	1010,2	1022,0	807,9	977,1	987,3	807,9
2-3	Σύνολο	1232,3	1343,8	1074,3	1173,1	1262,1	1050,8
20	Ειδών διατροφής	1116,6	1199,9	1011,4	1059,5	1127,4	976,4
21	Ποτών	1313,1	1361,8	1159,5	1164,8	1176,1	1131,3
22	Καπνού	1293,7	1338,9	1270,0	1278,2	1308,2	1262,8
23	Υφαντικών ειδών	1152,2	1211,4	1118,6	1099,5	1127,3	1084,1
24	Ειδών ενδυμασίας και υποδήσεως ..	1004,9	1127,8	970,8	997,9	1121,1	963,7
25	Ξύλου και φελλού	1202,5	1212,5	1145,6	1168,3	1174,4	1133,7
26	Επίπλων, ειδών επιπλώσεως	1102,0	1112,2	960,0	1095,1	1105,0	957,3
27	Χάρτου	1166,9	1202,8	1065,0	1090,9	1111,9	1032,0
28	Εκτυπώσεων, εκδόσεων	1297,5	1386,9	1127,7	1213,2	1283,0	1083,5
29	Δέρματος και γουναρικών	1167,4	1276,7	1011,5	1158,7	1264,0	1010,3
30	Ελαστικών και πλαστικών ειδών ...	1212,6	1301,3	1091,7	1158,8	1230,6	1062,1
31	Χημικών προϊόντων	1222,9	1312,5	1124,2	1137,0	1185,8	1084,3
32	Παραγώγων πετρελαίου - άνθρακα ..	1545,0	1570,6	1155,9	1472,0	1493,6	1155,2
33	Προϊόντων από μη μεταλλ. ορυκτά ..	1376,7	1404,7	1157,6	1267,9	1287,5	1120,9
34	Βασικών μεταλλικών προϊόντων	1741,1	1759,7	1216,8	1556,9	1571,0	1177,5
35	Προϊόντα από μέταλλο	1251,4	1272,8	1160,2	1207,8	1225,4	1132,8
36	Μηχανών-συσκευών (μη ηλεκτρικών)	1262,2	1275,2	1054,9	1241,5	1254,6	1033,3
37	Ηλεκτρικών ειδών	1278,1	1317,0	1173,9	1227,2	1252,5	1162,6
38	Μεταφορικών μέσων	1723,4	1726,5	1547,5	1591,8	1600,3	1130,6
39	Λοιπών ειδών	1076,1	1158,8	973,3	1055,0	1129,4	963,3
4	Σύνολο	1569,6	1574,4	1343,3	1511,6	1515,4	1331,9
41	Ηλ/σμός, φωταέριο και ατμός	1819,9	1841,0	1167,4	1795,6	1816,7	1167,4
42	Υδρευση	1536,6	1539,6	1381,5	1474,2	1476,3	1367,6

(*) Υδρογονάνθρακες και γηγενή καύσιμα αέρια



Πίνακας 10: Μέσοι όροι εβδομαδιαίου χρόνου εργασίας εργατών στα ορυχεία, μεταλλεία, λατομεία, αλυκές, στα καταστήματα βιομηχανίας - βιοτεχνίας, ηλεκτρισμού και υδρεύσεως κατά φύλο και κλάδο οικονομικής δραστηριότητας

Β τρίμηνο 1995

Κωδικός κλάδου	Κλάδος οικονομικής δραστηριότητας	Ημέρες εργασίας		Ώρες εργασίας		
		Πληρω- θείσες	Πραγμα- τοποιηθ.	Σύνολο	Κανονικό Υπερ- ωράριο	
ΑΜΦΟΤΕΡΩΝ ΤΩΝ ΦΥΛΩΝ						
Σ Υ Ν Ο Λ Ο Χ Ω Ρ Α Σ		5,99	5,85	41,18	39,94	1,24
1	Σύνολο	5,99	5,91	42,34	39,99	2,35
11	Ορυχεία άνθρακος	6,00	5,99	43,25	40,07	3,18
12	Μεταλλεία σιδηρομεταλλεύματος ...	5,96	5,66	40,08	39,68	0,39
13	Υδρογονάνθρακες (*)	6,00	5,23	40,93	39,99	0,95
14	Λατομεία	5,99	5,90	41,14	39,86	1,28
15	Λοιπά μεταλλεία και λατομεία	6,00	5,66	40,84	39,96	0,88
16	Αλυκές	6,00	5,92	40,87	39,83	1,04
2-3	Σύνολο	5,99	5,85	41,12	39,94	1,18
20	Ειδών διατροφής	6,00	5,80	41,38	39,98	1,39
21	Ποτών	6,00	5,71	42,67	39,99	2,69
22	Καπνού	5,98	5,92	40,28	39,85	0,44
23	Υφαντικών ειδών	5,99	5,79	40,80	39,89	0,91
24	Ειδών ενδυμασίας και υποδήσεως ..	6,02	5,90	40,43	40,13	0,30
25	Ξύλου και φελλού	5,94	5,85	40,21	39,59	0,62
26	Επίπλων, ειδών επιπλώσεως	5,99	5,98	40,19	39,89	0,30
27	Χάρτου	5,98	5,91	41,81	39,86	1,95
28	Εκτυπώσεων, εκδόσεων	6,00	5,85	41,41	39,97	1,44
29	Δέρματος και γουναρικών	6,00	5,97	40,27	39,96	0,31
30	Ελαστικών και πλαστικών ειδών ...	5,96	5,83	40,04	39,68	0,36
31	Χημικών προϊόντων	6,00	5,90	41,01	39,99	1,02
32	Παραγώγων πετρελαίου - άνθρακα ..	5,98	5,84	41,54	39,83	1,72
33	Προϊόντων από μη μεταλλο ορυκτά ..	5,99	5,80	42,04	39,90	2,14
34	Βασικών μεταλλικών προϊόντων	6,01	5,77	43,51	40,02	3,48
35	Προϊόντα από μέταλλο	6,00	5,96	41,35	39,96	1,38
36	Μηχανών-συσκευών (μη ηλεκτρικών)	5,99	5,93	40,94	39,89	1,04
37	Ηλεκτρικών ειδών	5,96	5,78	41,68	39,76	1,92
38	Μεταφορικών μέσων	6,00	5,79	42,42	39,97	2,45
39	Λοιπών ειδών	6,00	5,96	40,37	40,02	0,35
4	Σύνολο	6,01	5,88	41,38	40,03	1,35
41	Ηλ/σμός, φωταέριο και ατμός	6,00	6,00	41,39	39,96	1,43
42	Υδρευση	6,01	5,86	41,37	40,03	1,34

(*) Υδρογονάνθρακες και γηγενή καύσιμα αέρια

Κωδικός κλάδου	Κλάδος οικονομικής δραστηριότητας	Ημέρες εργασίας		Ωρες εργασίας		
		Πληρω- θείσες	Πραγμα- τοποιηθ.	Σύνολο	Κανονικό ωράριο	Υπερω- ρίες
<u>ΑΡΡΕΝΕΣ</u>						
Σ Υ Ν Ο Λ Ο Χ Ω Ρ Α Σ		5,99	5,85	41,69	39,95	1,74
1	Σύνολο	5,99	5,92	42,38	39,99	2,39
11	Ορυχεία άνθρακος	6,00	5,99	43,25	40,07	3,18
12	Μεταλλεία σιδηρομεταλλεύματος ...	5,96	5,65	40,09	39,69	0,40
13	Υδρογονάνθρακες (*)	6,00	5,20	41,09	39,99	1,11
14	Λατομεία	5,99	5,90	41,14	39,86	1,27
15	Λοιπά μεταλλεία και λατομεία	5,99	5,62	40,89	39,94	0,95
16	Αλυκές	6,00	5,92	40,92	39,82	1,10
2-3	Σύνολο	5,99	5,85	41,63	39,94	1,69
20	Ειδών διατροφής	5,99	5,78	41,87	39,93	1,93
21	Ποτών	6,00	5,68	43,38	40,01	3,37
22	Καπνού	6,03	5,93	41,11	40,14	0,96
23	Υφαντικών ειδών	5,99	5,75	41,41	39,93	1,48
24	Ειδών ενδυμασίας και υποδήσεως ..	6,04	5,97	40,62	40,26	0,36
25	Ξύλου και φελλού	5,95	5,84	40,28	39,60	0,68
26	Επίπλων, ειδών επιπλώσεως	5,99	5,98	40,21	39,90	0,31
27	Χάρτου	5,98	5,90	41,94	39,82	2,12
28	Εκτυπώσεων, εκδόσεων	6,00	5,89	41,64	39,91	1,73
29	Δέρματος και γουναρικών	6,01	5,97	40,45	39,98	0,48
30	Ελαστικών και πλαστικών ειδών ...	5,97	5,87	40,29	39,72	0,57
31	Χημικών προϊόντων	6,01	5,89	41,45	40,04	1,41
32	Παραγώγων πετρελαίου - άνθρακα ..	5,98	5,84	41,64	39,82	1,81
33	Προϊόντων από μη μεταλλ. ορυκτά ..	5,99	5,80	42,29	39,93	2,36
34	Βασικών μεταλλικών προϊόντων	6,01	5,77	43,58	40,02	3,55
35	Προϊόντα από μέταλλο	6,00	5,95	41,34	39,94	1,40
36	Μηχανών-συσκευών (μή ηλεκτρικών)	5,98	5,92	40,92	39,87	1,05
37	Ηλεκτρικών ειδών	5,97	5,79	42,29	39,79	2,50
38	Μεταφορικών μέσων	6,00	5,79	42,47	39,98	2,49
39	Λοιπών ειδών	6,02	5,96	40,70	40,14	0,56
4	Σύνολο	6,01	5,88	41,42	40,04	1,38
41	Ηλ/σμός, φωταέριο και ατμός	6,00	6,00	41,44	39,96	1,47
42	Υδρευση	6,01	5,86	41,41	40,05	1,37

(*) Υδρογονάνθρακες και γηγενή καύσιμα αέρια

Κωδικός κλάδου	Κλάδος οικονομικής δραστηριότητας	Ημέρες εργασίας		Ώρες εργασίας		
		Πληρω- θείσες	Πραγμα- τοποιηθ.	Σύνολο	Κανονικό ωράριο	Υπερ- ώρες
<u>ΘΗΛΕ/Σ</u>						
Σ Υ Ν Ο Λ Ο Χ Ω Ρ Α Σ		5,99	5,85	40,41	39,94	0,47
1	Σύνολο	6,00	5,78	40,47	39,91	0,57
11	Ορυχεία άνθρακος	6,00	3,00	40,00	40,00	-
12	Μεταλλεία σιδηρομεταλλεύματος ...	6,00	5,76	39,90	39,62	0,28
13	Υδρογονάνθρακες (*)	6,00	5,40	40,13	40,00	0,13
14	Λατομεία	5,84	5,58	41,47	38,95	2,53
15	Λοιπά μεταλλεία και λατομεία	6,03	5,88	40,51	40,12	0,39
16	Αλυκές	6,00	6,00	40,00	40,00	-
2-3	Σύνολο	5,99	5,85	40,41	39,94	0,47
20	Ειδών διατροφής	6,01	5,82	40,78	40,04	0,73
21	Ποτών	5,99	5,80	40,58	39,91	0,67
22	Καπνού	5,96	5,91	39,86	39,69	0,17
23	Υφαντικών ειδών	5,99	5,81	40,46	39,87	0,59
24	Ειδών ενδυμασίας και υποδήσεως ..	6,01	5,88	40,38	40,09	0,29
25	Ξύλου και φελλού	5,94	5,86	39,79	39,48	0,31
26	Επίπλων, ειδών επιπλώσεως	5,99	5,99	39,89	39,77	0,12
27	Χάρτου	6,00	5,93	41,43	39,97	1,47
28	Εκτυπώσεων, εκδόσεων	6,00	5,78	40,99	40,10	0,89
29	Δέρματος και γουναρικών	5,98	5,97	40,00	39,94	0,07
30	Ελαστικών και πλαστικών ειδών ...	5,96	5,78	39,71	39,63	0,07
31	Χημικών προϊόντων	6,00	5,90	40,54	39,94	0,60
32	Παραγώγων πετρελαίου - άνθρακα ..	6,00	5,80	40,20	39,90	0,30
33	Προϊόντων από μη μεταλλ. ορυκτά ..	5,96	5,86	40,21	39,71	0,51
34	Βασικών μεταλλικών προϊόντων	6,03	5,93	41,72	40,13	1,60
35	Προϊόντα από μέταλλο	6,01	5,98	41,36	40,05	1,31
36	Μηχανών-συσκευών (μή ηλεκτρικών)	6,04	6,01	41,23	40,31	0,92
37	Ηλεκτρικών ειδών	5,95	5,74	40,12	39,67	0,46
38	Μεταφορικών μέσων	5,98	5,77	40,13	39,71	0,42
39	Λοιπών ειδών	5,99	5,97	39,97	39,86	0,11
4	Σύνολο	5,91	5,91	39,56	39,56	-
41	Ηλ/σμός, φωταέριο και σιμός	6,00	6,00	40,00	40,00	-
42	Υδρευση	5,89	5,89	39,46	39,46	-


(*) Υδρογονάνθρακες και γηγενή καύσιμα αέρια

Πίνακας 11: Μέσο ημερομίσθιο εργατών στα ορυχεία, μεταλλεία, λατομεία, αλυκές, στα καταστήματα βιομηχανίας-βιοτεχνίας, ηλεκτρισμού και υδρεύσεως κατά φύλο και κλάδο οικονομικής δραστηριότητας

Β τρίμηνο 1995

Κωδικός κλάδου	Κλάδος οικονομικής δραστηριότητας	Σύνολο αμοιβών			Τακτικές αμοιβές		
		Αμφοτ. φύλων	Άρρε-νες	Θήλειες	Αμφοτ. φύλων	Άρρε-νες	Θήλειες
	Σ Υ Ν Ο Λ Ο Χ Ω Ρ Α Σ	8738	9723	7246	8001	8659	7004
1	Σύνολο	13744	13865	7744	11111	11186	7359
11	Ορυχεία άνθρακος	16412	16413	7603	12533	12534	7603
12	Μεταλλεία σιδηρομεταλλεύματος	12311	12686	8289	12073	12432	8218
13	Υδρογονάνθρακες (*)	15414	16677	9012	13871	14840	8967
14	Λατομεία	8676	8688	7253	8067	8080	6468
15	Λοιπά μεταλλεία και λατομεία	10841	11330	7587	9652	10032	7130
16	Αλυκές	6881	6970	5386	6486	6552	5386
2-3	Σύνολο	8453	9333	7244	7817	8409	7003
20	Ειδών διατροφής	7701	8387	6862	7062	7516	6506
21	Ποτών	9340	9842	7856	7764	7840	7539
22	Καπνού	8712	9132	8496	8515	8713	8413
23	Υφαντικών ειδών	7849	8369	7560	7324	7510	7221
24	Ειδών ενδυμασίας και υποδήσεως	6751	7588	6519	6654	7475	6426
25	Ξύλου και φελλού	8134	8215	7678	7780	7823	7538
26	Επίπλων, ειδών επιπλώσεως	7399	7471	6393	7297	7365	6356
27	Χάρτου	8154	8440	7356	7267	7407	6876
28	Εκτυπώσεων, εκδόσεων	8954	9624	7702	8082	8532	7240
29	Δέρματος και γουναρικών	7840	8595	6770	7722	8409	6750
30	Ελαστικών και πλαστικών ειδών	8144	8788	7278	7713	8193	7068
31	Χημικών προϊόντων	8356	9056	7600	7576	7903	7223
32	Παραγωγών πετρελαίου - άνθρακα	10735	10939	7745	9805	9950	7682
33	Προϊόντων από μη μεταλλ. ορυκτά	9662	9910	7804	8444	8575	7462
34	Βασικών μεταλλικών προϊόντων	12609	12765	8426	10372	10466	7841
35	Προϊόντα από μέταλλο	8625	8775	7986	8046	8162	7550
36	Μηχανών-συσκευών (μή ηλεκτρικών)	8632	8722	7199	8274	8360	6893
37	Ηλεκτρικών ειδών	8937	9335	7920	8185	8354	7754
38	Μεταφορικών μέσων	12185	12218	10393	10603	10660	7514
39	Λοιπών ειδών	7236	7836	6499	7032	7533	6415
4	Σύνολο	10813	10852	8989	10073	10098	8912
41	Ηλ/σμός, φωταέριο και ατμός	12554	12714	7783	11960	12100	7783
42	Υδρευση	10584	10610	9252	9825	9838	9159

(*) Υδρογονάνθρακες και γηγενή καύσιμα αέρια



Κωδικός κλάδου	Σύνολο	Άρρενες	Θήλειες
61	64739	43336	21403
611	491	336	155
612	10375	6991	3384
613	5111	3871	1240
614	9338	6493	2845
615	8074	5087	2987
616	1093	629	464
617	4295	2527	1768
618	13690	9459	4231
619	12272	7943	4329



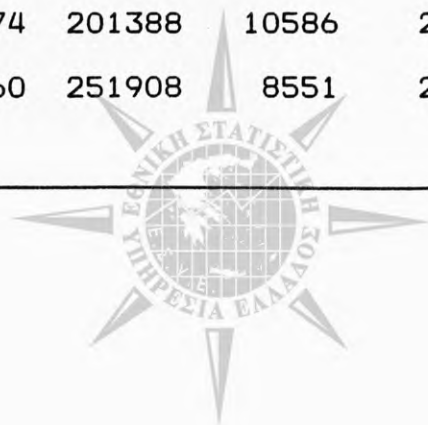
Πίνακας 13: Μέσοι όροι μηνιαίων αποδοχών και ημερών
εργασίας υπαλληλικών χονδρικού εμπορίου.

Β' τρίμηνο 1995

Κωδικός Κλάδος οικονομικής Μηνιαίες Αποδοχές Ημέρες
κλάδου δραστηριότητας Σύνολο Τακτικές Λοιπές Εργασίας

Α Μ Φ Ο Τ Ε Ρ Ω Ν Τ Ω Ν Φ Υ Λ Ω Ν


61	Σύνολο καταστημάτων.....	249462	237006	12456	24,4
611	Γεωργικών και δασικών πρώτων υλών, ζώντων ζώων και πρώτων υλών υφαντουργίας.....	204183	201053	3131	24,6
612	Καυσίμων, μετάλλων και χημικών προϊόντων για τη βιομηχανία.....	337477	312218	25259	24,8
613	Κατεργασμένης Ξυλείας και οικοδομικών υλικών.....	196592	191849	4743	24,5
614	Μηχανημάτων, μηχαν. εργαλείων, οχημάτων και ανταλλακτικών αυτών.....	270128	251728	18400	24,5
615	Ειδών οικιακής χρήσεως.....	228626	221965	6661	24,6
616	Επίπλων και ειδών επιπλώσεως.	179115	177779	1337	24,4
617	Υφασμάτων και ειδών ενδύσεως και υποδήσεως.....	205146	195454	9692	23,9
618	Ειδών διατροφής, ποτών και προϊόντων καπνού.....	211974	201388	10586	24,0
619	Χονδρικό εμπόριο ειδών μ.ά.ά.	260460	251908	8551	24,4



Β' τρίμηνο 1995


Κωδικός Κλάδος οικονομικής
κλάδου δραστηριότηταςΜηνιαίες Αποδοχές, Ημέρες
Σύνολο Τακτικές Λοιπές ΕργασίαςA P P E N Δ E Σ

61	Σύνολο καταστημάτων.....	266915	251373	15542	24,4
611	Γεωργικών και δασικών πρώτων υλών, ζώντων ζώων και πρώτων υλών υφαντουργίας.....	208518	204154	4364	24,5
612	Καυσίμων, μετάλλων και χημικών προϊόντων για τη βιομηχανία.....	368249	337534	30715	24,7
613	Κατεργασμένης Ξυλείας και οικοδομικών υλικών.....	200120	194155	5965	24,5
614	Μηχανημάτων, μηχ. εργαλείων, οχημάτων και ανταλλακτικών αυτών.....	287627	265636	21991	24,3
615	Ειδών οικιακής χρήσεως.....	246033	236640	9393	24,7
616	Επίπλων και ειδών επιπλώσεως.	190736	189276	1460	24,1
617	Υφασμάτων και ειδών ενδύσεως και υποδήσεως.....	219428	204720	14708	23,9
618	Ειδών διατροφής, ποτών και προϊόντων καπνού.....	223268	210537	12731	24,2
619	Χονδρικό εμπόριο ειδών μ.ά.ά.	282307	271588	10719	24,6



Β' τρίμηνο 1995

Κωδικός κλάδου	Κλάδος οικονομικής δραστηριότητας	Μηνιαίες Αποδοχές			Ημέρες Έργασίας
		Σύνολο	Τακτικές	Λοιπές	
<u>Θ Η Λ Ε Ι Σ</u>					
61	Σύνολο καταστημάτων.....	214124	207915	6209	24,3
611	Γεωργικών και δασικών πρώτων υλών, ζώντων ζώων και πρώτων υλών υφαντουργίας.....	194787	194330	457	24,8
612	Καυσίμων, μετάλλων και χημικών προϊόντων για τη βιομηχανία.....	273907	259918	13988	24,9
613	Κατεργασμένης Ξυλείας και οικοδομικών υλικών.....	185580	184652	928	24,7
614	Μηχανημάτων, μηχ. εργαλείων, οχημάτων και ανταλλακτικών αυτών.....	230191	219986	10205	24,9
615	Ειδών οικιακής χρήσεως.....	198980	196972	2008	24,5
616	Επίπλων και ειδών επιπλώσεως.	163363	162194	1169	24,8
617	Υφασμάτων και ειδών ενδύσεως και υποδήσεως.....	184732	182210	2522	23,9
618	Ειδών διατροφής, ποτών και προϊόντων καπνού.....	186723	180935	5788	23,5
619	Χονδρικό εμπόριο ειδών μ.ά.ά.	220373	215799	4574	24,2



Πίνακας 14: Μέσοι όροι μηνιαίων αποδοχών μισθωτών
Χονδρικού εμπορίου κατά Υπηρεσία
Περιφερειακής Αναπτύξεως.

Β' τρίμηνο 1995

Κωδικός κλάδου	ΣΥΝ.ΧΩΡΑΣ	Υ. Π. Α					
		1 ^η	2 ^η	3 ^η	4 ^η	5 ^η	6 ^η
<u>Α Μ Φ Ο Τ Ε Ρ Ω Ν Τ Ω Ν Φ Υ Λ Ω Ν</u>							
61	249462	156594	217188	162793	181410	180888	196554
611	204183	246972	174301	268289	205938	214306	0
612	337477	221393	292233	129122	164464	199935	314534
613	196592	160531	179106	130147	150125	169367	194855
614	270128	194856	213739	174631	0	177128	202902
615	228626	167520	208987	169945	185082	202051	195232
616	179115	170789	206098	0	0	0	0
617	205146	219353	201356	104791	149979	151101	0
618	211974	127304	171518	171471	209388	183677	194578
619	260460	199447	232848	158363	196528	155095	198462
<u>Α Ρ Ρ Ε Ν Ε Σ</u>							
61	266915	160541	224492	171147	181670	184933	196533
611	208518	246972	165536	268289	220986	229806	0
612	368249	224243	293508	133077	166657	209604	314534
613	200120	164827	184748	128033	149135	168174	198386
614	287627	204720	221247	196012	0	188846	189945
615	246033	167520	214600	173805	175856	188252	210665
616	190736	208921	215354	0	0	0	0
617	219428	186475	208131	94567	167113	143831	0
618	223268	128654	171900	172407	209328	197602	190356
619	282307	213281	240302	167300	199471	139113	220797
<u>Θ Η Λ Ε Ι Σ</u>							
61	214124	134883	200416	136895	179631	174220	196655
611	194787	0	199746	0	153270	195707	0
612	273907	194789	285594	125167	160516	181915	0
613	185580	128308	167658	132965	207536	189878	168123
614	230191	113971	195477	134541	0	136850	215858
615	198980	0	196880	158363	200459	217383	179799
616	163363	145368	192000	0	0	0	0
617	184732	252230	189074	120128	124278	166303	0
618	186723	120590	170778	163278	209972	163103	215356
619	220373	171781	219084	127085	186225	170025	150070

Β' τρίμηνο 1995

Κωδικός κλάδου	Υ.		Π.		Α.		
	7 ^η	8 ^η	9 ^η	10 ^η	11 ^η	12 ^η	13 ^η
<u>Α Μ Φ Ο Τ Ε Ρ Ω Ν Τ Ω Ν Φ Υ Λ Ω Ν</u>							
61	152960	170724	269764	146285	186845	152014	198788
611	178605	232759	211478	0	0	0	252405
612	165364	0	349948	164915	308361	287994	187579
613	197998	142980	210008	181379	160652	203563	176566
614	211018	136035	289544	117000	0	131979	141591
615	127435	153122	236661	178446	206726	0	192382
616	0	0	174371	0	0	0	0
617	225666	151000	206985	167136	0	0	169259
618	195848	210844	230230	171103	182370	150574	174791
619	152960	170724	269764	146285	186845	152014	198788
<u>Α Ρ Ρ Ε Ν Ε Σ</u>							
61	149979	163097	294448	145263	179943	134280	205567
611	175830	233756	223676	0	0	0	271883
612	172363	0	388469	170320	341719	300704	205675
613	184810	144886	217151	190152	153628	205500	176753
614	211018	121063	311232	117000	0	130649	126639
615	141563	131234	258764	191209	218624	0	188178
616	0	0	186051	0	0	0	0
617	221936	157333	223627	159303	0	0	168522
618	191312	225374	245117	176945	183436	163378	185568
619	149979	163097	294448	145263	179943	134280	205567
<u>Θ Η Λ Ε Ι Σ</u>							
61	158923	181074	224114	148609	204791	187482	188762
611	197470	227775	194223	0	0	0	187478
612	116370	0	277914	143293	41500	171065	161728
613	259448	140086	191098	156838	178531	197750	175329
614	0	164108	241462	0	0	132478	183457
615	119929	189082	200925	143347	135342	0	202578
616	0	0	158799	0	0	0	0
617	255500	141500	184432	182803	0	0	169882
618	221308	183174	197103	160376	176199	136241	157622
619	158923	181074	224114	148609	204791	187482	188762

Πίνακας 15: Αριθμός απασχολουμένων στο λιανικό εμπόριο, στις Τράπεζες και Ασφαλίσεις

Β' τρίμηνο 1995

Κωδικός κλάδου	Σύνολο	Άρρενες	Θήλειες
64-65	107546	45254	62292
641-42	35050	14442	20608
643.1	916	380	536
644-45	19050	4636	14414
646-47-48	22466	12390	10076
649-651	8072	6110	1962
643.2.3 652-53-54 55-56	21992	7296	14696
81 (τράπεζες)	30356	18612	11744
82 (ασφαλίσεις)	5665	2505	3160



Πίνακας 16: Μέσοι όροι μηνιαίων αποδοχών και ημερών εργασίας υπαλλήλων λιανικού εμπορίου.

Β' τρίμηνο 1995

Κωδικός κλάδου	Κλάδος οικονομικής δραστηριότητας	Μηνιαίες Αποδοχές			Ημέρες Εργασίας
		Σύνολο	Τακτικές	Λοιπές	
<u>Α Μ Φ Ο Τ Ε Ρ Ω Ν Τ Ω Ν Φ Υ Λ Ω Ν</u>					
64-65	Σύνολο καταστημάτων.....	177746	175299	2447	24,2
641-42	Πωλήσεως ειδών διατροφής.....	164770	161289	3481	24,3
643.1	Φαρμακείων.....	184169	181822	2347	24,7
644-45	Ειδών ενδυμασίας, υποδήσεως.....	171972	170356	1616	24,2
646-47-48	Επίπλων και ειδών επιπλώσεως.....	190877	189068	1809	24,3
649-651	Πωλήσεως αυτοκ. και καυσίμων.....	188073	186491	1582	24,4
643.2.3 652-53-54 55-56	Πωλήσεως καλλυντικών και λοιπών καταστημάτων λιανικού εμπορίου.....	185957	183466	2492	24,1
<u>Α Ρ Ρ Ε Ν Ε Σ</u>					
64-65	Σύνολο καταστημάτων.....	196326	193586	2740	24,3
641-42	Πωλήσεως ειδών διατροφής.....	182377	179747	2630	24,2
643.1	Φαρμακείων.....	201049	197675	3374	24,8
644-45	Ειδών ενδυμασίας, υποδήσεως.....	192941	189487	3455	24,2
646-47-48	Επίπλων και ειδών επιπλώσεως.....	207144	204816	2328	24,4
649-651	Πωλήσεως αυτοκ. και καυσίμων.....	189026	187251	1774	24,4
643.2.3 652-53-54 55-56	Πωλήσεως καλλυντικών και λοιπών καταστημάτων λιανικού εμπορίου.....	213583	209606	3977	24,5



Β' τρίμηνο 1995

Μηνιαίες Αποδοχές

Κωδικός κλάδου	Κλάδος οικονομικής δραστηριότητας	Μηνιαίες Αποδοχές			Ημέρες Εργασίας
		Σύνολο	Τακτικές	Λοιπές	

Θ Η Λ Ε Ι Σ.

64-65	Σύνολο καταστημάτων.....	164249	162014	2234	24,2
641-42	Πωλήσεως ειδών διατροφής.....	152431	148353	4078	24,3
643.1	Φαρμακείων.....	172202	170583	1619	24,7
644-45	Ειδών ενδυμασίας, υποδήσεως.....	165227	164203	1025	24,2
646-47-48	Επίπλων και ειδών επιπλώσεως.....	170875	169704	1171	24,1
649-651	Πωλήσεως αυτοκ. και καυσίμων.....	185107	184125	982	24,5
643.2.3 652-53-54 55-56	Πωλήσεως καλλυντικών και λοι- πών καταστημάτων λιανικού εμπορίου.....	172242	170488	1755	23,9



Πίνακας 17: Μέσοι όροι μηνιαίων αποδοχών *υπαλλήλων*
 λιανικού εμπορίου κατά Υπηρεσία
 Περιφερειακής Αναπτυξέως.

Β' τρίμηνο 1995

Κωδικός κλάδου	<u>Υ. Π. Α.</u>						
	ΣΥΝ.ΧΩΡΑΣ	1n	2n	3n	4n	5n	6n
<u>Α Μ Φ Ο Τ Ε Ρ Ω Ν Τ Ω Ν Φ Υ Λ Ω Ν</u>							
64-65	177746	203450	172039	150439	174549	161274	174967
641-42	164770	217309	159063	154924	172765	148922	188711
643.1	184169	186813	175009	198654	207695	156712	160512
644-45	171972	163931	165028	148408	149071	165007	127158
646-47-48	190877	159459	174980	150321	184061	180686	199009
649-651	188073	127392	193031	125375	140708	171470	145968
643.2.3 652-53-54 55-56	185957	146819	191033	144850	214871	147739	183478
<u>Α Ρ Ρ Ε Ν Ε Σ</u>							
64-65	196326	211964	189745	151850	186862	172837	189286
641-42	182377	222223	176668	172543	187912	170839	185905
643.1	201049	165865	193550	183112	207695	156712	0
644-45	192941	166829	204807	160584	183852	180724	0
646-47-48	207144	171423	182442	147196	191637	184915	194611
649-651	189026	127392	197160	125407	141938	176077	116420
643.2.3 652-53-54 55-56	213583	165992	199583	129677	215326	151471	196703
<u>Θ Η Λ Ε Ι Σ</u>							
64-65	164249	185208	161889	149701	160775	151390	162866
641-42	152431	204290	147186	147554	160272	137568	190609
643.1	172202	191742	173057	204632	0	0	160512
644-45	165227	162164	154878	147410	137239	159276	127158
646-47-48	170875	139567	164789	155678	162772	173436	223636
649-651	185107	0	179485	125021	135932	158595	175516
643.2.3 652-53-54 55-56	172242	136797	187999	148451	214390	143136	163764

Β' τρίμηνο 1995

Κωδικός κλάδου	Υ.		Π.		Α.		13n
	7n	8n	9n	10n	11n	12n	

Α Μ Φ Ο Τ Ε Ρ Ω Ν Τ Ω Ν Φ Υ Λ Ω Ν

64-65	161823	151069	183691	159696	162579	126045	158022
641-42	155764	136598	163352	143033	156986	116782	150068
643.1	141864	160329	197600	165244	156134	137333	149131
644-45	168664	156117	179378	123602	154726	158764	164318
646-47-48	149646	135201	198286	169537	188664	160885	161469
649-651	178817	166616	191387	156315	160719	157846	188285
643.2.3							
652-53-54							
55-56	181471	187974	193439	222331	179476	127607	180706

A P P E N E Σ

64-65	165533	162295	204148	170437	176868	147659	163177
641-42	160324	139466	180715	136282	171086	129149	151419
643.1	176245	179482	217676	178795	151940	140909	0
644-45	155001	185377	194745	101792	200331	161534	167128
147815	131208	220344	166082	202047	160744	159445	
649-651	183416	166616	191566	178576	163561	167364	176661
643.2.3							
652-53-54							
55-56	213615	238614	223766	252789	200946	162287	193761

Θ Η Λ Ε Ι Σ

64-65	157595	143870	169303	147015	143421	114417	155415
641-42	150378	135411	153688	151411	138291	108979	149490
643.1	124036	133808	182915	148533	156658	127500	149131
644-45	173681	146894	173827	131370	144750	156143	163854
646-47-48	152957	154137	173476	172564	144333	161168	164358
649-651	136538	0	190862	123665	144613	138530	216698
643.2.3							
652-53-54							
55-56	156333	161463	178507	127679	166355	114642	166142

Πίνακας 18: Μέσοι όροι επί του συνόλου των μηνιαίων αποδοχών υπαλλήλων στις Τράπεζες και Ασφάλειες κατά Υπηρεσία Περιφερειακής Ανάπτυξης.

Μήνας Απρίλιος 1995

Υ.Π.Α.	Περιγραφή Υ.Π.Α.	ΣΥΝΟΛΟ	ΑΡΡΕΝΕΣ	ΘΗΛΕΙΣ
<u>Τ Ρ Α Π Ε Ζ Ε Σ</u>				
	Σύνολο Χώρας	340339	375152	285166
1n	Ανατολική Στερεά και Εύβοια	352596	391372	294596
2n	Κεντρική και Δυτική Μακεδονία	320719	349117	274867
3n	Πελοπόννησος και Δυτική Στερεά	311162	341243	257074
4n	Θεσσαλία	314844	340970	262461
5n	Ανατολική Μακεδονία	335387	372784	276846
6n	Κρήτη	313166	341109	264528
7n	Ηπειρος	316987	343974	262912
8n	Θράκη	324299	356165	268242
9n	Νήσοι Ανατολικού Αιγαίου	334774	370062	269520
<u>Α Σ Φ Α Λ Ή Ξ Ι Ε Σ</u>				
	Σύνολο Χώρας	295040	365068	239528
1n	Ανατολική Στερεά και Εύβοια	298111	371616	241496
2n	Κεντρική και Δυτική Μακεδονία	280231	335698	225658
3n	Πελοπόννησος και Δυτική Στερεά	272958	332817	212369
4n	Θεσσαλία	275564	323506	219403
5n	Ανατολική Μακεδονία	286266	301520	268834
6n	Κρήτη	273850	324802	237297
7n	Ηπειρος	283962	316616	258306
8n	Θράκη	255244	293427	234684
9n	Νήσοι Ανατολικού Αιγαίου	237589	280691	211728



Β' τρίμηνο 1995

Χώρες	Χορηγήσεις κατά τη διάρκεια του τριμήνου			Ισχύουν στο τέλ. του τριμήνου
	Σύνολο	Αρχικές	Ανανεώσεις	
<u>ΑΜΦΟΤΕΡΩΝ ΤΩΝ ΦΥΛΩΝ</u>				
Σ Υ Ν Ο Λ Ο	4852	2526	2326	27453
Χώρες Ευρώπης	2396	1672	724	16228
Από τις οποίες : Χώρες ΕΟΚ	1200	1181	19	11200
Τουρκία	177	57	120	1162
Χώρες Αφρικής	826	434	392	2491
Χώρες Αμερικής	252	79	173	1452
Από τις οποίες : Ην. Πολιτείες	137	46	91	825
Καναδάς	27	11	16	195
Χώρες Ασίας	1338	319	1019	6946
Από τις οποίες : Κύπρος	233	156	77	1749
Αυστραλία - Ωκεανία	39	22	17	307
Χώρες ακαθόριστες	1	-	1	29
<u>ΑΡΡΕΝΕΣ</u>				
Σ Υ Ν Ο Λ Ο	2943	1442	1501	16967
Χώρες Ευρώπης	1240	746	494	9738
Από τις οποίες : Χώρες ΕΟΚ	499	487	12	6319
Τουρκία	153	45	108	924
Χώρες Αφρικής	776	423	353	2288
Χώρες Αμερικής	121	34	87	705
Από τις οποίες : Ην. Πολιτείες	81	24	57	447
Καναδάς	16	6	10	103
Χώρες Ασίας	777	223	554	4028
Από τις οποίες : Κύπρος	155	101	54	1230
Αυστραλία - Ωκεανία	28	16	12	182
Χώρες ακαθόριστες	1	-	1	26



Β' τρίμηνο 1995

Χώρες	Χορηγήσεις κατά τη διάρκεια του τριμήνου			Ισχύουν στο τέλ. του τριμήνου
	Σύνολο	Αρχικές	Ανανεώσεις	
	ΘΗΛΕΙΣ			
Σ Υ Ν Ο Λ Ο	1909	1084	825	10486
Χώρες Ευρώπης	1156	926	230	6490
Από τις οποίες : Χώρες ΕΟΚ	701	694	7	4881
Τουρκία	24	12	12	238
Χώρες Αφρικής	50	11	39	203
Χώρες Αμερικής	131	45	86	747
Από τις οποίες : Ην. Πολιτείες	56	22	34	378
Καναδάς	11	5	6	92
Χώρες Ασίας	561	96	465	2918
Από τις οποίες : Κύπρος	78	55	23	519
Αυστραλία - Ωκεανία	11	6	5	125
Χώρες ακαθόριστες	-	-	-	3



Πίνακας 20: Αδείες εργασίας αλλοδαπων κατά κλάδο οικονομικής δραστηριότητας και ομάδες επαγγελματιών

Β' τρίμηνο 1995

Κλάδος οικονομικής δραστηριότητας	Χορηγήσεις κατά τη διάρκεια του τριμήνου			Ισχύουν στο τέλος του τριμήνου		
	Σύνολο	Άρρενες	Θήλεις	Σύνολο	Άρρενες	Θήλεις
Α' ΚΑΤΑ ΚΛΑΔΟ ΟΙΚΟΝΟΜΙΚΗΣ ΔΡΑΣΤΗΡΙΟΤΗΤΑΣ						
ΣΥΝΟΛΟ	4852	2943	1909	27453	16967	10486
Γεωργία	608	564	44	1584	1438	146
Ορυχεία	11	11	-	102	99	3
Βιομηχανία - Βιοτεχνία	405	333	72	3261	2610	651
Ηλεκτρισμός - Φωταέριο	14	14	-	56	54	2
Οικοδομικά - Δημόσια έργα	240	232	8	1336	1286	50
Εμπόριο-Εστιατόρια-Ξενοδοχεία ..	1059	639	420	7785	4793	2992
Μεταφορές - Επικοινωνίες	1060	538	522	3915	2346	1569
Τράπεζες - Ασφάλειες	37	26	11	685	469	216
Υπηρεσίες	1416	586	830	8685	3846	4839
Λοιποί και όσοι δεν δήλωσαν	2	-	2	44	26	18
ΚΑΤΑ ΟΜΑΔΕΣ ΕΠΑΓΓΕΛΜΑΤΩΝ						
ΣΥΝΟΛΟ	4852	2943	1909	27453	16967	10486
Επιστήμ. & ελεύθ. επαγγέλματα ..	1194	486	708	7731	3736	3995
Διευθ. & ανωτ. διοικ. στελ.	136	117	19	1728	1468	260
Υπάλληλοι γραφείου	514	237	277	4609	2328	2281
Εμποροι και πωλητές	434	312	122	3115	2039	1076
Απασχόληση στην παροχή υπηρ. ...	989	377	612	3585	1602	1983
Απασχόληση στη Γεωργία	581	541	40	1485	1349	136
Τεχνίτες και εργάτες	1004	873	131	5200	4445	755
Δεν δήλωσαν	-	-	-	-	-	-



1η : ΑΝΑΤΟΛΙΚΗ ΜΑΚΕΔΟΝΙΑ ΚΑΙ ΘΡΑΚΗ

ΕΒΡΟΥ
ΡΟΔΟΠΗΣ
ΞΑΝΘΗΣ
ΔΡΑΜΑΣ
ΚΑΒΑΛΑΣ

2η : ΚΕΝΤΡΙΚΗ ΜΑΚΕΔΟΝΙΑ

ΘΕΣΣΑΛΟΝΙΚΗΣ
ΣΕΡΡΩΝ
ΧΑΛΚΙΔΙΚΗΣ
ΚΙΛΚΙΣ
ΠΕΛΛΑΣ
ΗΜΑΘΙΑΣ
ΠΙΕΡΙΑΣ

3η : ΔΥΤΙΚΗ ΜΑΚΕΔΟΝΙΑ

ΚΟΖΑΝΗΣ
ΦΛΩΡΙΝΑΣ
ΚΑΣΤΟΡΙΑΣ
ΓΡΕΒΕΝΩΝ

4η : ΗΠΕΙΡΟΣ

ΙΩΑΝΝΙΝΩΝ
ΑΡΤΑΣ
ΘΕΣΠΡΩΤΙΑΣ
ΠΡΕΒΕΖΑΣ

5η : ΘΕΣΣΑΛΙΑ

ΛΑΡΙΣΑΣ
ΜΑΓΝΗΣΙΑΣ
ΤΡΙΚΑΛΩΝ
ΚΑΡΔΙΤΣΑΣ

6η : ΙΟΝΙΟΙ ΝΗΣΟΙ

ΚΕΡΚΥΡΑΣ
ΛΕΥΚΑΔΑΣ
ΚΕΦΑΛΛΗΝΙΑΣ
ΖΑΚΥΝΘΟΥ

7η : ΔΥΤΙΚΗ ΕΛΛΑΣ

ΑΙΤΩΛΙΑΣ ΚΑΙ ΑΚΑΡΝΑΝΙΑΣ
ΑΧΑΪΑΣ
ΗΛΕΙΑΣ

8η : ΣΤΕΡΕΑ ΕΛΛΑΣ

ΦΘΙΩΤΙΔΑΣ
ΕΥΒΟΙΑΣ
ΒΟΙΩΤΙΑΣ
ΦΩΚΙΔΑΣ
ΕΥΡΥΤΑΝΙΑΣ

9η : ΑΤΤΙΚΗ

ΑΤΤΙΚΗΣ

10η: ΠΕΛΟΠΟΝΝΗΣΟΣ

ΑΡΚΑΔΙΑΣ
ΚΟΡΙΝΘΙΑΣ
ΑΡΓΟΛΙΔΑΣ
ΜΕΣΣΗΝΙΑΣ
ΔΑΚΩΝΙΑΣ

11η: ΒΟΡΕΙΟ ΑΙΓΑΙΟ

ΛΕΣΒΟΥ
ΧΙΟΥ
ΣΑΜΟΥ

12η: ΝΟΤΙΟ ΑΙΓΑΙΟ

ΚΥΚΛΑΔΩΝ
ΔΩΔΕΚΑΝΗΣΟΥ

13η: ΚΡΗΤΗ

ΗΡΑΚΛΕΙΟΥ
ΡΕΘΥΜΝΗΣ
ΧΑΝΙΩΝ
ΛΑΣΙΘΙΟΥ



COUNTRY'S DISTRIBUTION BY REGIONAL DEVELOPMENT OFFICES

1ST: EASTERN MACEDONIA AND THRAKI

EVROS
RODOFI
XANTHI
DRAMA
KAVALA

2ND: CENTRAL MAKEDONIA

THESSALONIKI
SERRES
CHALKIDIKI
KILKIS
PELLA
IMATHIA
FIERIA

3RD: WESTERN MAKEDONIA

KOZANI
FLORINA
KASTORIA
GREVENA

4TH: IPIROS

IOANNINA
PREVEZA
ARTA
THESPROTIA

5TH: THESSALIA

LARISSA
MAGNISSIA
TRIKALA
KARDITSA

6TH: IONIAN ISLANDS

KERKYRA
LEFKADA
KEFALLONIA
ZAKINTHOS

7TH : WESTERN GREECE

ETOLIA AND AKARNANIA
ACHAIA
ILIA

8TH : CENTRAL GREECE

PTHIOTIDA
EVIA
VIOTIA
FOKIDA
EVRITANIA

9TH : ATTIKI

ATTIKI

10TH: PELOPONNISOS

ARKADIA
KORINTHIA
ARGOLIDA
MESSINIA
LAKONIA

11TH: NORTHERN AEGEAN

LESVOS
CHIOS
SAMOS

12TH: SOUTHERN AEGEAN

KYKLADES
DODEKANISSOS

13TH: KRITI

IRAKLIO
RETHIMNO
CHANIA
LASSITHI



