

42818401

ΣΤΑΤΙΣΤΙΚΕΣ ΕΡΓΑΣΙΑΣ

Α' ΤΡΙΜΗΝΟ 1995

ΤΟΜΟΣ XX – ΤΕΥΧΟΣ 1ο





ΠΙΝΑΚΑΣ ΠΕΡΙΕΧΟΜΕΝΩΝ

Σελίδα

Γενικές παρατηρήσεις	5 - 6
Πίνακας	
1 : Δείκτης απασχολήσεως μισθωτών βιομηχανίας - βιοτεχνίας	9
2 : Δείκτες αποδοχών μισθωτών βιομηχανίας - βιοτεχνίας	9
3 : Αριθμός απασχολούμενων μισθωτών βιομηχανίας - βιοτεχνίας ..	10 - 12
4 : Μέσοι όροι αποδοχών υπαλλήλων και εργατών στα ορυχεία, μεταλλεία, λατομεία, αλυκές, βιομηχανία-βιοτεχνία, ηλεκτρισμό και ύδρευση, κατά ΥΠΑ	13
5 : Μέσοι όροι μηνιαίων αποδοχών υπαλλήλων στα ορυχεία, μεταλλεία, λατομεία, αλυκές, βιομηχανία - βιοτεχνία, ηλεκτρισμό και ύδρευση, κατά ΥΠΑ	14 - 19
6 : Μέσοι όροι ωριαίων αποδοχών εργατών στα ορυχεία, μεταλλεία, λατομεία, αλυκές, βιομηχανία-βιοτεχνία, ηλεκτρισμό και ύδρευση, κατά ΥΠΑ	20 - 25
7 : Μέσοι όροι μηνιαίων αποδοχών υπαλλήλων στα ορυχεία, μεταλλεία, λατομεία, αλυκές, βιομηχανία-βιοτεχνία, ηλεκτρισμό και ύδρευση, κατά φύλο και κλάδο οικονομικής δραστηριότητας	26 - 28
8 : Μέσοι όροι εβδομαδιαίων αποδοχών εργατών στα ορυχεία, μεταλλεία, λατομεία, αλυκές, βιομηχανία-βιοτεχνία, ηλεκτρισμό και ύδρευση, κατά φύλο και κλάδο οικονομικής δραστηριότητας	29 - 31
9 : Μέσοι όροι ωριαίων αποδοχών εργατών στα ορυχεία, μεταλλεία, λατομεία, αλυκές, βιομηχανία-βιοτεχνία, ηλεκτρισμό και ύδρευση, κατά φύλο και κλάδο οικονομικής δραστηριότητας ...	32
10: Μέσοι όροι εβδομαδιαίου χρόνου εργατών στα ορυχεία, μεταλλεία, λατομεία, αλυκές, βιομηχανία-βιοτεχνία, ηλεκτρισμό και ύδρευση, κατά φύλο και κλάδο οικονομικής δραστηριότητας	33 - 35
11: Μέσο ημερομίσθιο εργατών στα ορυχεία, μεταλλεία, λατομεία, αλυκές, βιομηχανία - βιοτεχνία, ηλεκτρισμό και ύδρευση, κατά φύλο και κλάδο οικονομικής δραστηριότητας	36

12 :	Αριθμός απασχολουμένων στο χονδρικό εμπόριο	37
13 :	Μέσοι όροι μηνιαίων αποδοχών και ημερών εργασίας υπαλλήλων στο χονδρικό εμπόριο	38 - 40
14 :	Μέσοι όροι μηνιαίων αποδοχών υπαλλήλων στο χονδρικό εμπόριο, κατά ΥΠΑ	41 - 42
15 :	Αριθμός απασχολουμένων στο λιανικό εμπόριο, στις τράπεζες και ασφάλειες	43
16 :	Μέσοι όροι μηνιαίων αποδοχών και ημερών εργασίας υπαλλήλων στο λιανικό εμπόριο	44 - 45
17 :	Μέσοι όροι μηνιαίων αποδοχών υπαλλήλων στο λιανικό εμπόριο, κατά ΥΠΑ	46 - 47
18 :	Μέσοι όροι μηνιαίων αποδοχών υπαλλήλων στις τράπεζες και ασφάλειες, κατά ΥΠΑ	48
19 :	Άδειες εργασίας αλλοδαπών, κατά φύλο και χώρα υπηκοότητας	49 - 50
20 :	Άδειες εργασίας αλλοδαπών, κατά κλάδο οικονομικής δραστηριότητας και ομάδες επαγγελματιών	51
-	Κατανομή της χώρας κατά Υπηρεσίες Περιφερειακής αναπτύξεως	52



TABLE OF CONTENTS

	Page
General Remarks	7 - 8
Table 1 : Employment index in manufacturing	9
Table 2 : Indices of receipts in manufacturing	9
Table 3 : Number of persons engaged in manufacturing	10 - 12
Table 4 : Average receipts of employees and workers in mines quarries, salterns, manufacturing, electricity and water supply by Regional Development Offices	13
Table 5 : Average monthly receipts of employees in mines, quarries, salterns, manufacturing, electricity and water supply by Regional Development Offices.....	14 - 19
Table 6 : Average hourly receipts of workers in mines, quarries, salterns, manufacturing, electricity and water supply by Regional Development Offices	20 - 25
Table 7 : Average monthly receipts of employees in mines, quarries, salterns, manufacturing, electricity and water supply	26 - 28
Table 8 : Average weekly receipts of workers in mines,, quarries, salterns, manufacturing, electricity and water supply	29 - 31
Table 9 : Average hourly receipts of workers in mines, quarries, salterns, manufacturing, electricity and water supply	32
Table 10: Average working hours paid to workers per week in mines, quarries, salterns, manufacturing, electricity and water supply	33 - 35
Table 11: Average wages of workers in mines, quarries, salterns, manufacturing, electricity and water supply	36
Table 12: Number of persons engaged in wholesale trade	37
Table 13: Average monthly receipts of employees in wholesale trade	38 - 40
Table 14: Average monthly receipts of employees in wholesale trade by Regional Development Offices	41 - 42

Table 15 : Number of persons engaged in retail trade, banks and insurances	43
Table 16 : Average monthly receipts of employees in retail trade	44 - 45
Table 17: Average monthly receipts of employees in retail trade, dy Regional Development Offices	46 - 47
Table 18: Average monthly receipts of employees in banks and insurances	48
Table 19: Work Licenses issued to foreigners by sex and country of origin	49 - 50
Table 20: Work Licenses issued to foreigners by branch of economic activity and occupational groups	51
- Country's distribution by regional development offices	53



Γ Ε Ν Ι Κ Ε Σ Π Α Ρ Α Τ Η Ρ Η Σ Ε Ι Σ

1. Πίνακες 1 και 3 : Τα στοιχεία των πινάκων 1 και 3 προέρχονται από τη μηνιαία δειγματοληπτική έρευνα απασχολήσεως μισθωτών βιομηχανίας - βιοτεχνίας που διενεργείται από το έτος 1962, σε δείγμα 2.990 περίπου βιομηχανικών και βιοτεχνικών καταστημάτων.

Με την έρευνα αυτή καλύπτονται τα καταστήματα τα οποία, σύμφωνα με τις απογραφές καταστημάτων που η ΕΣΥΕ διενεργεί κάθε 5 χρόνια, είχαν μέση ετήσια απασχόληση 10 άτομα και άνω.

Στον πίνακα 3 παρέχεται η εκτίμηση της απασχολήσεως, όπως προκύπτει από την παραπάνω δειγματοληπτική έρευνα. Από τον αριθμό αυτό των απασχολουμένων κατάρτιζεται ο σχετικός δείκτης.

2. Πίνακες 2 και 4-11 : Τα στοιχεία των πινάκων αυτών προέρχονται :

- 1.- Από την τριμηνιαία δειγματοληπτική έρευνα αμοιβής εργασίας μισθωτών βιομηχανίας - βιοτεχνίας που διενεργείται από το έτος 1962, στο ίδιο δείγμα και την ίδια κάλυψη με την προαναφερόμενη μηνιαία έρευνα απασχολήσεως.

- 2.- Από την τριμηνιαία έρευνα αμοιβής εργασίας μισθωτών ορυχείων - μεταλλείων - λατομείων, που διενεργείται από το έτος 1977, σε δείγμα 280 περίπου καταστημάτων που έχουν μέση ετήσια απασχόληση 5 άτομα και άνω.

- 3.- Από την τριμηνιαία έρευνα αμοιβής εργασίας στον ηλεκτρισμό, φωταέριο, ατμό και ύδρευση που διενεργείται, από το Β' τρίμηνο 1989, σε δείγμα 144 (ηλεκτρισμό - φωταέριο) και 44 (ύδρευση) καταστημάτων που έχουν μέση ετήσια απασχόληση 10 άτομα και άνω.

3. Πίνακες 12 - 14 : Τα στοιχεία προέρχονται από την τριμηνιαία δειγματοληπτική έρευνα αμοιβής εργασίας μισθωτών χονδρικού εμπορίου, που διενεργείται από το Β' τρίμηνο 1989 σε δείγμα 710 περίπου καταστημάτων, που έχουν μέση ετήσια απασχόληση 3 άτομα και άνω.

4. Πίνακες 15 - 17 : Τα στοιχεία προέρχονται από την τριμηνιαία δειγματοληπτική έρευνα αμοιβής εργασίας μισθωτών λιανικού εμπορίου, που διενεργείται από το Μάιο 1974 σε δείγμα 695 περίπου καταστημάτων, που έχουν μέση ετήσια απασχόληση 3 άτομα και άνω.

5. Πίνακας 18 : Τα στοιχεία του πίνακα 18 προέρχονται από την έρευνα αμοιβής εργασίας στις τράπεζες και ασφάλειες (ερευνώμενα καταστήματα 1007), η οποία γίνεται κάθε Απρίλιο και Οκτώβριο, στις μεν τράπεζες με απασχόληση 10 άτομα και άνω, στις δε ασφάλειες με απασχόληση 3 άτομα και άνω.
6. Πίνακες 19 - 20 : Τα στοιχεία των πινάκων 19 και 20 προέρχονται από την επεξεργασία των αδειών εργασίας αλλοδαπών, που χορηγούνται από τις Υπηρεσίες του Υπουργείου Εργασίας και τα Κέντρα Αλλοδαπών.



GENERAL REMARKS

1. Table 1 and 3 : The data appearing in these tables derive from the monthly sample employment survey in manufacturing which has been conducted since 1962 on the basis of a sample of about 2990 industrial and handicraft establishments.

This survey covers the establishments which, according to the censuses conducted by the N.S.S.G. every five years, had an annual average employment of 10 persons and over.


Table 3 includes estimated employment, as this has resulted from the above sample survey. From the number of the persons employed, the related index is computed.

2. Tables 2 and 4 - 11 : The data in these tables derive :

1. From the quarterly sample pay - roll survey in manufacturing conducted - since 1962, on the same sample and with same coverage as the above mentioned monthly survey.
2. From the quarterly sample pay - roll survey in mines and quarries, on a sample of 280 establishments with an average annual employment of 5 persons and over. The survey has been conducted since 1977.
3. From the quarterly pay - roll survey in electricity, gas, steam and water supply, conducted since the 2nd quarter 1989, on a sample of 144 (electricity - gas) and 44 (water supply) establishments with an average annual employment of 10 persons and over.

3. Tables 12 - 14 : The data come from the quarterly sample survey on the monthly receipts of employees engaged in wholesale trade. This survey, which has been conducted since the 2nd quarter of 1989 is taken on the basis of a sample of about 710 establishments with an average annual employment of 3 persons and over.

4. Tables 15 - 17 : The data come from the quarterly sample survey on the receipts of employees engaged in retail trade. This survey, which has been conducted since May 1974, is taken on the basis of a sample of about 980 establishments and covers establishments which had an average annual employment of 3 persons and over at the previous census.



5. **Table 18 :** The data in table 18 come from the pay - roll survey in Banks and Insurances (No of surveyed establishments 1007). This survey is conducted in April and October every year in Banks employing 10 persons and over and in Insurances employing 3 persons and over.
6. **Tables 19 - 20 :** The data in tables 19 and 20, come from the elaboration of the working permits issued to foreigners working permits issued by the competent Services of the Ministry of Labour and the Foreigners' Centres.



Πίνακας 1: Δείκτης απασχολήσεως μισθωτών βιομηχανίας - βιοτεχνίας
 Περίοδος βάσεως : Νοέμβριος 1964 = 100,0

Μήνας	1990	1991	1992	1993	1994	1995
Ιανουάριος	154,2	145,6	137,7	129,0	123,0	121,8
Φεβρουάριος	154,3	144,7	137,2	129,4	122,8	121,8
Μάρτιος	154,3	145,2	137,8	129,5	122,8	122,4
Απρίλιος	154,4	144,6	137,4	128,7	123,4	-
Μάιος	154,7	145,2	139,1	131,0	125,8	-
Ιούνιος	157,8	147,7	140,9	132,2	128,5	-
Ιούλιος	158,1	149,7	143,3	133,2	131,6	-
Αύγουστος	160,0	151,2	144,2	135,4	133,2	-
Σεπτέμβριος	159,0	149,1	141,4	134,4	130,3	-
Οκτώβριος	156,8	146,0	138,1	129,6	128,2	-
Νοέμβριος	153,9	143,7	135,7	128,1	126,9	-
Δεκέμβριος	150,9	140,6	133,5	126,9	124,6	-
Μέσος Ετήσιος	155,7	146,1	138,9	130,6	126,8	-

Πίνακας 2: Δείκτες αποδοχών μισθωτών βιομηχανίας - βιοτεχνίας
 Περίοδος βάσεως : Δ' Τρίμηνο 1985 = 100,0

	ΜΗΝ. ΑΠΟΔΟΧΕΣ ΥΠΑΛΛΗΛΩΝ			ΩΡΙΑΙΕΣ ΑΠΟΔΟΧΕΣ ΕΡΓΑΤΩΝ		
	Σύνολο	Άρρενες	Θήλειες	Σύνολο	Άρρενες	Θήλειες
1992 : A Τρίμηνο	268,2	267,4	290,6	257,0	258,0	255,3
B >>	275,0	274,0	298,9	261,0	260,7	261,9
Γ >>	291,4	291,4	313,0	267,4	266,2	272,9
Δ >>	293,8	294,0	315,2	274,5	272,1	277,7
Μέσος Ετήσιος 1992	282,1	281,7	304,4	265,0	264,3	267,0
1993 : A Τρίμηνο	295,4	294,3	322,9	280,1	278,1	282,8
B >>	314,8	313,8	342,5	287,3	284,0	292,6
Γ >>	327,2	326,4	355,2	295,0	293,4	299,8
Δ >>	339,4	339,6	364,2	309,0	306,2	313,1
Μέσος Ετήσιος 1993	319,2	318,5	346,2	292,9	290,4	297,1
1994 : A Τρίμηνο	331,1	333,5	358,1	317,5	315,9	318,3
B >>	353,9	357,7	377,1	323,7	320,2	328,2
Γ >>	375,5	376,2	401,7	335,1	332,4	342,1
Δ >>	382,7	383,0	413,2	348,1	342,0	355,5
Μέσος Ετήσιος 1994	360,8	362,6	387,5	331,1	327,6	336,0
1995 : A Τρίμηνο	388,5	387,2	427,0	357,9	352,2	363,0
B >>	-	-	-	-	-	-
Γ >>	-	-	-	-	-	-
Δ >>	-	-	-	-	-	-



Πίνακας 3α: Αριθμός απασχολούμενων μισθωτών στα καταστήματα βιομηχανίας - βιοτεχνίας, με μέση ετήσια απασχόληση 10 άτομα και άνω

Μήνας Ιανουάριος 1995

Κωδικός κλάδου	Κλάδος οικονομικής δραστηριότητας	Σύνολο	Υπάλληλοι		Εργάτες	
			Άρρενες	Θήλειες	Άρρενες	Θήλειες
2-3	Σύνολο	288071	93612	27530	101388	65541
20	Ειδών διατροφής	46020	15487	4675	13960	11898
21	Ποτών	8895	5068	1197	1818	812
22	Καπνού	5796	1951	676	1844	1325
23	Υφαντικών ειδών	32774	5682	2203	10734	14155
24	Ειδών ενδυμασίας και υποδήσεως ..	32045	1965	2236	6269	21575
25	Ξύλου και φελλού	4990	1147	302	2936	605
26	Επίπλων, ειδών επιπλώσεως	6255	886	582	4425	362
27	Χάρτου	9369	4051	1005	3260	1053
28	Εκτυπώσεων, εκδόσεων	10418	4576	2320	2323	1199
29	Δέρματος και γουναρικών	2614	274	154	1148	1038
30	Ελαστικών και πλαστικών ειδών ...	11424	2601	892	5685	2246
31	Χημικών προϊόντων	21205	10072	3775	4216	3142
32	Παραγώγων πετρελαίου - άνθρακα ..	5693	4411	572	675	35
33	Προϊόντων από μη μεταλλ. ορυκτά ..	16491	7293	1166	7092	940
34	Βασικών μεταλλικών προϊόντων	8070	3193	369	4348	160
35	Προϊόντα από μέταλλο	15624	4163	1354	8270	1837
36	Μηχανών-συσκευών (μη ηλεκτρικών)	7409	2525	588	4153	143
37	Ηλεκτρικών ειδών	14537	5392	1590	5725	1830
38	Μεταφορικών μέσων	25761	12413	1602	11440	306
39	Λοιπών ειδών	2681	462	272	1067	880



Πίνακας 3B: Αριθμός απασχολούμενων μισθωτών στα καταστήματα βιομηχανίας - βιοτεχνίας, με μέση ετήσια απασχόληση 10 άτομα και άνω.

Μήνας Φεβρουάριος 1995

Κωδικός κλάδου	Κλάδος οικονομικής δραστηριότητας	Σύνολο	Υπάλληλοι		Εργάτες	
			Άρρενες	Θήλεις	Άρρενες	Θήλεις
2-3	Σύνολο	288154	93630	27655	102113	64756
20	Ειδών διατροφής	45679	15571	4723	14076	11309
21	Ποτών	8880	5064	1199	1826	791
22	Καπνού	5829	1961	682	1751	1435
23	Υφαντικών ειδών	32050	5552	2213	10509	13776
24	Ειδών ενδυμασίας και υποδήσεως ..	31982	1928	2129	6399	21526
25	Ξύλου και φελλού	4888	1146	302	2860	580
26	Επίπλων, ειδών επιπλώσεως	6297	896	579	4438	384
27	Χάρτου	9351	4042	1013	3232	1064
28	Εκτυπώσεων, εκδόσεων	10489	4572	2357	2351	1209
29	Δέρματος και γουναρικών	2498	273	174	1091	960
30	Ελαστικών και πλαστικών ειδών ...	12115	2795	945	6011	2364
31	Χημικών προϊόντων	21347	10070	3813	4275	3189
32	Παραγώγων πετρελαίου - άνθρακα ..	5670	4411	577	647	35
33	Προϊόντων από μη μεταλλ. ορυκτά ..	16441	7296	1153	7071	921
34	Βασικών μεταλλικών προϊόντων ...	8104	3195	367	4382	160
35	Προϊόντα από μέταλλο	15806	4208	1355	8375	1868
36	Μηχανών-συσκευών (μή ηλεκτρικών)	7417	2530	588	4158	141
37	Ηλεκτρικών ειδών	14563	5284	1605	5861	1813
38	Μεταφορικών μέσων	26015	12374	1607	11714	320
39	Λοιπών ειδών	2733	462	274	1086	911



Πίνακας 3γ: Αριθμός απασχολούμενων μισθωτών στα καταστήματα βιομηχανίας - βιοτεχνίας, με μέση ετήσια απασχόληση 10 άτομα και άνω.

Μήνας Μάρτιος 1995

Κωδικός κλάδου	Κλάδος οικονομικής δραστηριότητας	Σύνολο	Υπάλληλοι		Εργάτες	
			Άρρενες	Θήλειες	Άρρενες	Θήλειες
2-3	Σύνολο	289535	94351	27711	102112	65361
20	Ειδών διατροφής	44233	15675	4750	13520	10288
21	Ποτών	9440	5363	1255	1999	823
22	Καπνού	6770	2023	682	2241	1824
23	Υφαντικών ειδών	31589	5466	2165	10038	13920
24	Ειδών ενδυμασίας και υποδήσεως ..	33081	1908	2112	6522	22539
25	Ξύλου και φελλού	5251	1302	333	3018	598
26	Επίπλων, ειδών επιπλώσεως	6283	927	558	4411	387
27	Χάρτου	9284	4045	1014	3163	1062
28	Εκτυπώσεων, εκδόσεων	10380	4572	2350	2338	1120
29	Δέρματος και γουναρικών	2517	281	190	1086	960
30	Ελαστικών και πλαστικών ειδών ...	12152	2771	930	5973	2478
31	Χημικών προϊόντων	21161	9959	3777	4252	3173
32	Παραγώγων πετρελαίου - άνθρακα ..	5659	4403	575	644	37
33	Προϊόντων από μη μεταλλ. ορυκτά ..	16781	7410	1154	7271	946
34	Βασικών μεταλλικών προϊόντων	8063	3171	365	4368	159
35	Προϊόντα από μέταλλο	15965	4310	1374	8435	1846
36	Μηχανών-συσκευών (μή ηλεκτρικών)	7679	2654	617	4262	146
37	Ηλεκτρικών ειδών	14646	5384	1635	5786	1841
38	Μεταφορικών μέσων	25858	12256	1602	11695	305
39	Λοιπών ειδών	2743	471	273	1090	909



Πίνακας 4: Μέσοι όροι αποδοχών υπαλλήλων και εργατών στα ορυχεία, μεταλλεία, λατομεία, *αλιοκέραστα* καταστήματα βιομηχανίας - βιοτεχνίας, ηλεκτρισμού και υδρεύσεως με απασχόληση 5 και 10 άτομα και *άνω, ανάσπαλα*, κατά Υπηρεσία Περιφερειακής Αναπτύξεως.

Α' τρίμηνο 1995

Υπηρεσία Περιφερειακής Αναπτύξεως	Μηνιαίες αποδοχές υπαλλήλων			Ωριαίες αποδοχές εργατών		
	Σύνολο	Άρρενες	Θήλεις	Σύνολο	Άρρενες	Θήλεις
Σύνολο χώρας	316755	341041	239212	1224,0	1341,6	1039,9
1n	319998	339397	230103	1035,7	1135,7	950,7
2n	302630	323282	221844	1124,0	1236,0	1001,4
3n	337159	351498	236993	1940,8	1986,9	1010,4
4n	286391	298321	217651	1129,1	1162,3	1074,0
5n	301244	315551	221345	1193,5	1245,1	1077,4
6n	291318	301267	210730	1264,2	1284,3	1001,2
7n	303929	319208	232889	1174,5	1279,3	1040,9
8n	356672	371315	254067	1386,6	1495,7	1117,7
9n	316496	347631	244443	1239,6	1330,2	1080,9
10n	324562	343985	223626	1186,7	1365,2	1003,1
11n	295410	306064	215387	1077,1	1098,4	1020,7
12n	300422	312599	213369	1426,3	1443,1	1018,7
13n	298805	315852	225432	1143,1	1227,7	956,7



Πίνακας 5: Μέσοι όροι μηνιαίων αποδοχών υπαλλήλων στα ορυχεία, μεταλλεία, λατομεία, αλυκές, στα καταστήματα βιομηχανίας - βιοτεχνίας, ηλεκτρισμού και υδρεύσεως, κατά κλάδο και Υπηρεσία Περιφερειακής Αναπτύξεως

Α' τρίμηνο 1995

Κλάδος	ΣΥΝ. ΧΩΡΑΣ	Υ. Π. Α.					
		1η	2η	3η	4η	5η	6η
ΑΜΦΟΤΕΡΩΝ ΤΩΝ ΦΥΛΩΝ							
Γεν. Σύνολο	316755	319998	302630	337159	286391	301244	291318
Σύνολο 1	303789	348855	293707	294363	282165	280114	297533
11 ...	298616	-	-	295733	-	-	-
12 ...	358774	295563	-	-	-	-	-
13 ...	507660	622445	-	-	-	-	-
14 ...	281672	235238	265616	226015	155926	280114	297533
15 ...	265257	325459	299675	182646	302098	-	-
16 ...	264449	168111	215795	-	-	-	-
Σύνολο 2-3	316311	315015	299707	318892	259739	299779	225344
20 ...	294908	319823	268858	214216	279998	291010	233340
21 ...	319845	216550	360280	212641	212940	276306	235458
22 ...	325593	283665	240790	-	-	-	-
23 ...	268648	285054	294425	192911	266904	243243	-
24 ...	220606	205025	215959	147537	254801	218961	-
25 ...	306987	364135	281708	191594	182217	254866	-
26 ...	247209	165431	214728	-	184692	206968	-
27 ...	297979	298198	276625	-	-	368857	-
28 ...	324117	-	299605	-	-	260883	-
29 ...	277298	-	326576	160352	-	-	-
30 ...	245111	238858	300529	-	-	322709	-
31 ...	359957	441876	449393	365206	254984	328904	-
32 ...	384817	534763	391342	377726	299125	185403	-
33 ...	333848	257404	280290	319143	236745	353449	222456
34 ...	430813	270056	403126	-	-	321654	-
35 ...	322347	183555	283001	156472	279320	264592	-
36 ...	294668	335927	259042	304624	264716	364244	-
37 ...	328853	281383	270276	-	-	267395	-
38 ...	333618	322530	298783	165080	150033	234000	-
39 ...	239023	164265	179132	-	-	241311	-
Σύνολο 4	321739	334226	339068	348544	342684	310764	326811
41 ...	321152	358331	353528	353464	346131	321706	326811
42 ...	325284	221532	226376	217290	275770	284946	-



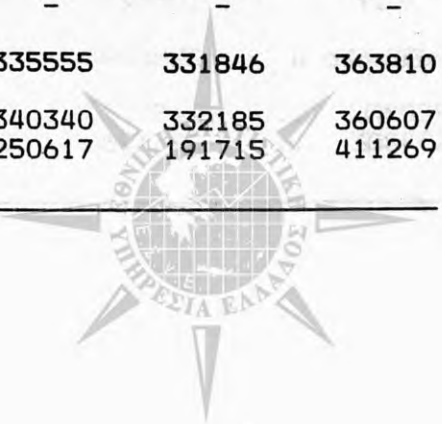
Κλάδος	Υ. Π. Α.						
	7m	8m	9m	10m	11m	12m	13m
<u>ΑΜΦΟΤΕΡΩΝ ΤΩΝ ΦΥΛΩΝ</u>							
Γεν. Σύνολο	303929	356672	316496	324562	295410	300422	298805
Σύνολο 1	285830	350720	301293	244317	245974	257970	256185
11 ...	-	-	423022	278553	-	-	-
12 ...	-	358266	365710	-	-	-	-
13 ...	-	-	467812	-	-	-	-
14 ...	289344	291287	345461	216524	246935	243835	256185
15 ...	-	375722	211018	-	-	335050	-
16 ...	257522	-	312813	-	215962	264926	-
Σύνολο 2-3	302617	362470	318392	322107	253990	278652	263486
20 ...	278803	283285	319801	255418	259612	262315	276405
21 ...	340125	278984	335189	284726	259656	212211	245796
22 ...	260233	315072	397715	415301	-	-	-
23 ...	305894	251673	255042	313568	250271	217119	214501
24 ...	224089	197462	223368	211800	-	445722	191407
25 ...	302258	372032	299487	305634	-	-	161171
26 ...	-	333290	259414	166524	189284	173634	170047
27 ...	375582	293475	297802	312965	-	-	262063
28 ...	191341	-	331054	156405	-	167380	169668
29 ...	320714	-	284791	-	194901	-	-
30 ...	233430	317101	225610	204335	-	-	345048
31 ...	201340	359765	344531	-	209022	-	244044
32 ...	312781	307550	374471	392745	-	-	355377
33 ...	319014	395907	348281	233769	193827	318898	275919
34 ...	-	471103	385297	-	-	-	-
35 ...	315010	345009	326661	418030	197434	125736	178169
36 ...	299626	365354	272290	323203	307907	279675	158176
37 ...	271361	355625	334448	351174	-	-	-
38 ...	296571	346231	339548	318534	-	335187	214999
39 ...	191411	296221	218358	290907	-	-	-
Σύνολο 4	316750	313385	306556	336230	323621	323336	350861
41 ...	318133	314398	292653	344869	327962	323628	349104
42 ...	295473	310221	366618	266911	247407	191715	367503

Α' τρίμηνο 1995

Κλάδος	Υ. Π. Α.						
	ΣΥΝ ΧΩΡΑΣ	1m	2m	3m	4m	5m	6m
<u>APPENΕΞ</u>							
Γεν.Σύνολο	341041	339397	323282	351498	298321	315551	301267
Σύνολο 1	317252	358005	300034	338656	296480	283012	300682
11 ...	354820	-	-	342442	-	-	-
12 ...	366854	295563	-	-	-	-	-
13 ...	564043	706091	-	-	-	-	-
14 ...	291156	238825	279548	194067	162060	283012	300682
15 ...	277058	333228	304183	182646	306437	-	-
16 ...	271816	168111	215795	-	-	-	-
Σύνολο 2-3	340658	336936	321446	340495	269463	315138	232087
20 ...	312396	337620	281146	220700	290433	300498	246249
21 ...	334266	221042	379017	239652	213789	290114	323463
22 ...	344823	297458	251725	-	-	-	-
23 ...	289258	297380	324496	-	293036	256038	-
24 ...	244105	263940	215732	-	262080	217602	-
25 ...	327241	436926	291489	-	190301	266062	-
26 ...	305066	190450	262365	-	184692	242264	-
27 ...	316483	307209	295018	-	-	391287	-
28 ...	341634	-	345269	-	-	280499	-
29 ...	337922	-	395788	215127	-	-	-
30 ...	268078	241680	332248	-	-	345517	-
31 ...	394759	449058	472745	370261	277862	352024	-
32 ...	400232	551012	408310	379568	299125	203797	-
33 ...	347251	265959	293651	334406	241268	362940	224960
34 ...	446174	290451	412323	-	-	337363	-
35 ...	352534	188241	300761	160354	295975	288358	-
36 ...	319835	345437	268171	315257	264715	376042	-
37 ...	355256	288205	293785	-	-	285681	-
38 ...	346620	342783	311198	165080	150033	231117	-
39 ...	276887	160369	186805	-	-	266452	-
Σύνολο 4	348321	344349	352823	355106	355171	323214	337961
41 ...	350327	370414	367312	359831	357699	336869	337961
42 ...	335735	223544	228080	216749	296040	289383	-

Α' τρίμηνο 1995

Κλάδος	Α. Π. Υ.						
	7η	8η	9η	10η	11η	12η	13η
	<u>APPENDEΞ</u>						
Γεν. Σύνολο	319208	371315	347631	343985	306064	312599	315852
Σύνολο 1	292763	355502	322706	247096	246287	276811	264695
11 ...	-	-	481738	385265	-	-	-
12 ...	-	361265	423675	-	-	-	-
13 ...	-	-	511547	-	-	-	-
14 ...	297199	301276	359195	209241	247265	262619	264695
15 ...	-	427673	219570	-	-	335050	-
16 ...	257816	-	387454	-	215962	264926	-
Σύνολο 2-3	317778	378587	347130	343855	264390	291043	279639
20 ...	289333	300279	344784	280105	275383	270428	287309
21 ...	358762	291542	346839	296348	270313	213903	257738
22 ...	273527	323671	428466	450347	-	-	-
23 ...	333435	273136	270721	324915	257234	267565	227001
24 ...	258829	192456	253640	223715	-	445722	208158
25 ...	312825	390387	325237	347236	-	-	169120
26 ...	-	376503	321553	-	189284	169295	179719
27 ...	395271	303901	319883	333934	-	-	279310
28 ...	200520	-	345738	174786	-	175760	183131
29 ...	336503	-	337901	-	251368	-	-
30 ...	242667	331563	245061	298349	-	-	361545
31 ...	201682	385728	379812	-	209022	-	264032
32 ...	324420	324850	391629	400712	-	-	410497
33 ...	330403	411655	367216	240461	193827	330437	279589
34 ...	-	482717	409640	-	-	-	-
35 ...	323223	359697	364096	442312	230116	121673	194672
36 ...	312856	372027	309544	339112	307907	288235	198923
37 ...	276984	370347	363844	373632	-	-	-
38 ...	304183	351264	355535	318534	-	348297	256473
39 ...	189599	317305	256560	318570	-	-	-
Σύνολο 4	337123	325414	355575	349838	335555	331846	363810
41 ...	339245	328579	345963	358912	340340	332185	360607
42 ...	299160	315864	392371	275160	250617	191715	411269



Α' τρίμηνο 1995

Κλάδος	Υ. Π. Α.							
	ΣΥΝ. ΧΩΡΑΣ	1η	2η	3η	4η	5η	6η	
			<u>ΘΗΛΕΙΣ</u>					
Γεν. Σύνολο	239212	230103	221844	236993	217651	221345	210730	
Σύνολο 1	243266	301917	204822	253234	254490	172323	124332	
11 ...	250499	-	-	253213	-	-	-	
12 ...	301100	-	-	-	-	-	-	
13 ...	357570	355824	-	-	-	-	-	
14 ...	205976	173223	179371	257962	152859	172323	124332	
15 ...	212003	303155	218184	-	291447	-	-	
16 ...	213807	-	-	-	-	-	-	
Σύνολο 2-3	241164	224376	221949	189485	208876	220031	188257	
20 ...	239477	236801	223329	185397	226752	245131	162339	
21 ...	266108	180611	261277	167624	205423	231633	176788	
22 ...	266502	241579	203846	-	-	-	-	
23 ...	218704	258323	221766	192911	178054	191494	-	
24 ...	201367	177442	216188	147537	218406	244330	-	
25 ...	225972	206419	223340	191594	160167	201869	-	
26 ...	178534	150946	156466	-	-	175388	-	
27 ...	231322	229250	201295	-	-	231781	-	
28 ...	288252	-	209179	-	-	221651	-	
29 ...	199714	-	237589	156139	-	-	-	
30 ...	192874	231956	206973	-	-	236626	-	
31 ...	274609	342607	292617	275221	236682	260081	-	
32 ...	263426	358191	228384	269027	-	148617	-	
33 ...	255625	200775	211122	218982	185406	217989	202631	
34 ...	301938	196634	283915	-	-	219550	-	
35 ...	236154	177930	215026	153885	206355	196949	-	
36 ...	213542	161576	204635	168521	264725	204814	-	
37 ...	249870	138138	210090	-	-	204279	-	
38 ...	240079	153750	219553	-	-	242090	-	
39 ...	186523	174005	172994	-	-	212577	-	
Σύνολο 4	228089	245933	224652	244358	235205	229512	232242	
41 ...	215813	254492	226067	246574	237905	210922	232242	
42 ...	293326	202685	218775	220615	214960	262045	-	




Α' τρίμηνο 1995

Κλάδος	Υ. Π. Α.						
	7η	8η	9η	10η	11η	12η	13η
	<u>ΘΗΛΕΙΣ</u>						
Γεν. Σύνολο	232889	254067	244443	223626	215387	213369	225432
Σύνολο 1	201191	272868	244533	240080	205920	192631	202763
11 ...	-	-	276231	234997	-	-	-
12 ...	-	291662	304818	-	-	-	-
13 ...	-	-	358078	-	-	-	-
14 ...	196511	205224	239514	260832	205920	192631	202763
15 ...	-	289137	191191	-	-	-	-
16 ...	252673	-	200852	-	-	-	-
Σύνολο 2-3	235090	256535	248229	217909	212217	209111	212364
20 ...	239441	224595	255118	194909	215546	198666	245806
21 ...	254290	222920	302803	238936	218096	206124	212236
22 ...	191863	294802	310177	324369	-	-	-
23 ...	246463	206965	221082	225061	180634	166674	189501
24 ...	203320	203719	199781	198260	-	-	183031
25 ...	258812	233198	250382	195389	-	-	146862
26 ...	-	160437	186105	166524	-	182312	160375
27 ...	250880	229525	236450	198333	-	-	193076
28 ...	158861	-	300517	131899	-	159000	161975
29 ...	233873	-	210531	-	138434	-	-
30 ...	188271	220271	187797	137182	-	-	235917
31 ...	195520	254208	273609	-	-	-	184080
32 ...	167295	151854	268305	262662	-	-	134901
33 ...	196113	248640	287605	157286	-	236395	227369
34 ...	-	340325	285261	-	-	-	-
35 ...	277072	240985	237304	273172	181093	131830	154594
36 ...	214016	269707	216238	220593	-	134160	127615
37 ...	213650	245211	255030	243513	-	-	-
38 ...	238530	301395	226434	-	-	220005	145875
39 ...	202280	225939	181565	202952	-	-	-
Σύνολο 4	227948	224078	225725	235520	218324	229797	261368
41 ...	221705	216024	210032	238463	218111	229797	239829
42 ...	286624	257073	310378	215652	221728	-	307452

Πίνακας 6: Μέσοι όροι ωριαίων αποδοχών εργατών στα ορυχεία, μεταλλεία, λατομεία, αλυκές, στα καταστήματα βιομηχανίας - βιοτεχνίας, ηλεκτρισμού και υδρεύσεως, κατά κλάδο και Υπηρεσία Περιφερειακής Αναπτύξεως

Α' τρίμηνο 1995

Κλάδος	ΣΥΝ. ΧΩΡΑΣ	Υ. Π. Α					
		1η	2η	3η	4η	5η	6η
<u>ΑΜΦΟΤΕΡΩΝ ΤΩΝ ΦΥΛΩΝ</u>							
Γεν. Σύνολο	1224,0	1035,7	1124,0	1940,8	1129,1	1193,5	1264,2
Σύνολο 1	1848,7	1361,7	1558,5	2095,4	1250,1	1127,7	1463,3
11 ...	2110,3	-	-	2103,8	-	-	-
12 ...	1826,9	1343,5	-	1009,8	-	-	-
13 ...	2244,7	2546,1	-	-	-	-	-
14 ...	1231,6	1180,9	1454,8	1193,5	1078,0	1127,7	1463,3
15 ...	1574,6	1421,5	1601,4	1306,5	1504,4	-	-
16 ...	1046,6	-	1145,1	-	-	-	-
Σύνολο 2-3	1186,0	1021,9	1112,4	1110,3	1125,6	1195,8	1175,2
20 ...	1086,2	1034,1	1038,0	925,6	1148,8	1256,0	1184,5
21 ...	1223,9	934,8	1185,3	964,4	909,7	1256,2	1068,0
22 ...	1327,3	1298,1	1298,7	-	-	-	-
23 ...	1139,8	1106,9	1157,0	-	1208,4	1130,5	-
24 ...	990,2	928,0	949,2	-	869,9	933,6	-
25 ...	1173,9	1231,4	1067,1	986,5	931,4	1066,9	-
26 ...	1085,4	1032,8	1023,2	929,1	980,8	1006,2	-
27 ...	1136,9	1069,7	1206,2	-	-	1194,5	-
28 ...	1269,6	-	1145,2	-	936,8	1878,5	-
29 ...	1157,2	-	1026,5	1111,9	-	-	-
30 ...	1206,9	1046,9	1446,4	-	1046,2	1218,3	-
31 ...	1208,8	903,6	1172,7	1250,8	1022,0	1058,8	-
32 ...	1588,6	-	1585,7	911,1	1432,2	953,9	-
33 ...	1348,0	1110,7	1234,2	1291,8	1060,0	1392,1	1045,1
34 ...	1709,0	1068,6	1580,2	-	-	1343,1	-
35 ...	1221,5	930,2	1105,8	987,5	1070,4	1200,4	-
36 ...	1245,9	1430,0	1246,7	998,3	1343,3	1296,7	-
37 ...	1234,3	966,2	1102,3	-	-	1363,8	-
38 ...	1520,1	1059,5	1458,8	1130,4	1186,2	1274,5	-
39 ...	1076,2	926,1	947,5	-	952,3	1190,4	1326,8
Σύνολο 4	1562,0	1340,2	1190,4	1201,9	1207,0	1071,3	1837,6
41 ...	1593,0	-	-	-	-	-	-
42 ...	1557,6	1340,2	1190,4	1201,9	1207,0	1071,3	1837,6



Α' τρίμηνο 1995


Κλάδος	Υ. Π. Α.						
	7η	8η	9η	10η	11η	12η	13η
<u>ΑΜΦΟΤΕΡΩΝ ΤΩΝ ΦΥΛΩΝ</u>							
Γεν. Σύνολο	1174,5	1386,6	1239,6	1186,7	1077,1	1426,3	1143,1
Σύνολο 1	1137,4	1451,6	1448,3	1961,5	1357,8	1220,1	1303,7
11 ...	-	-	-	2137,3	-	-	-
12 ...	-	1882,5	1236,9	-	-	-	-
13 ...	-	-	1865,4	-	-	-	-
14 ...	1158,3	1032,1	1404,8	1106,9	1357,8	1175,2	1303,7
15 ...	-	1200,6	823,2	-	-	1469,9	-
16 ...	987,0	-	699,9	-	-	-	-
Σύνολο 2-3	1167,8	1381,6	1233,8	1071,8	1030,5	1485,6	1078,7
20 ...	1137,3	1067,5	1159,5	1018,0	1062,6	1056,3	1013,4
21 ...	1169,7	1021,0	1372,7	1058,6	1007,8	1052,8	1171,3
22 ...	1327,4	1155,9	1372,3	1463,0	-	-	-
23 ...	1187,1	1095,6	1126,2	1180,7	1098,2	1206,3	968,4
24 ...	954,1	874,8	1084,9	990,2	884,1	1026,3	1001,9
25 ...	1457,7	1372,3	1103,1	1213,7	960,2	-	1001,5
26 ...	1136,8	1179,0	1152,5	1121,5	973,8	888,0	995,6
27 ...	1142,7	1047,8	1127,6	1294,4	-	-	1254,6
28 ...	1198,4	926,7	1289,4	1021,6	-	810,0	1055,3
29 ...	1365,2	-	1174,6	-	1010,6	-	-
30 ...	1092,3	1189,7	1159,7	1067,6	-	-	1374,6
31 ...	993,6	1247,7	1225,6	1007,0	-	-	1355,2
32 ...	-	1060,5	1660,5	1101,0	-	-	1164,0
33 ...	1254,9	1528,0	1443,5	1064,3	932,6	1390,5	1125,2
34 ...	-	1963,3	1568,6	-	-	-	-
35 ...	1446,0	1300,9	1243,9	1132,7	910,3	812,3	1024,9
36 ...	1287,4	1490,2	1233,7	1199,9	-	-	1245,0
37 ...	1088,0	1387,9	1223,9	1279,9	-	964,6	964,2
38 ...	1100,8	1872,4	1534,5	1551,7	-	1751,6	1303,4
39 ...	1017,1	1125,9	1077,8	1048,3	-	-	-
Σύνολο 4	1513,8	1740,0	1786,3	1295,1	1104,2	1306,8	1582,1
41 ...	-	-	1593,0	-	-	-	-
42 ...	1513,8	1740,0	1860,3	1295,1	1104,2	1306,8	1582,1

Α' τρίμηνο 1995

Κλάδος	Υ. Π. Α.						
	ΣΥΝ. ΧΩΡΑΣ	1η	2η	3η	4η	5η	6η
	<u>APPENΔΙ</u>						
Γεν. Σύνολο	1341,6	1135,7	1236,0	1986,9	1162,3	1245,1	1284,3
Σύνολο 1	1863,4	1362,6	1616,6	2095,6	1294,6	1127,7	1463,3
11 ...	2110,4	-	-	2103,9	-	-	-
12 ...	1885,6	1343,5	-	1009,8	-	-	-
13 ...	2427,4	2621,4	-	-	-	-	-
14 ...	1234,1	1180,9	1467,1	1193,5	1078,0	1127,7	1463,3
15 ...	1650,1	1466,0	1684,8	1306,5	1677,8	-	-
16 ...	1097,4	-	1145,1	-	-	-	-
Σύνολο 2-3	1289,3	1114,0	1218,8	1155,4	1156,9	1250,1	1193,7
20 ...	1184,9	1140,1	1146,8	958,2	1222,0	1381,6	1209,5
21 ...	1258,4	982,4	1189,5	968,2	875,9	1280,5	1132,2
22 ...	1356,1	1304,2	1339,9	-	-	-	-
23 ...	1183,6	1245,4	1245,5	-	1210,9	1084,4	-
24 ...	1119,6	1007,1	1030,0	-	1003,1	1002,8	-
25 ...	1187,5	1248,1	1084,5	988,2	938,7	1072,2	-
26 ...	1095,0	1045,4	1033,5	929,1	973,2	1003,9	-
27 ...	1172,9	1084,9	1215,4	-	-	1204,3	-
28 ...	1362,8	-	1186,3	-	962,4	1897,2	-
29 ...	1267,0	-	1160,0	1195,1	-	-	-
30 ...	1294,6	1045,7	1554,4	-	1050,9	1269,6	-
31 ...	1312,2	904,7	1231,6	1250,8	1094,6	1050,6	-
32 ...	1616,6	-	1646,9	911,1	1432,2	953,9	-
33 ...	1370,6	1113,4	1251,4	1292,6	1068,8	1409,2	1045,1
34 ...	1729,5	1066,7	1629,0	-	-	1353,9	-
35 ...	1241,5	934,0	1115,2	987,5	1089,1	1208,7	-
36 ...	1258,0	1496,5	1250,4	998,3	1412,6	1300,3	-
37 ...	1275,3	972,4	1038,1	-	-	1364,5	-
38 ...	1528,9	1059,5	1464,7	1130,4	1186,2	1268,6	-
39 ...	1146,1	926,9	981,0	-	952,3	1218,4	1329,8
Σύνολο 4	1566,1	1350,2	1190,3	1210,0	1207,0	1072,2	1837,6
41 ...	1609,8	-	-	-	-	-	-
42 ...	1559,9	1350,2	1190,3	1210,0	1207,0	1072,2	1837,6

Α' τρίμηνο 1995

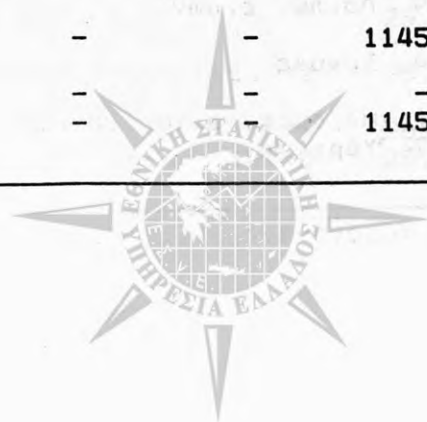
Κλάδος	Υ. Π. Α.						
	7η	8η	9η	10η	11η	12η	13η
	<u>APPENEΣ</u>						
Γεν. Σύνολο	1279,3	1495,7	1330,2	1365,2	1098,4	1443,1	1227,7
Σύνολο 1	1172,0	1459,2	1475,3	1961,5	1357,8	1220,1	1303,7
11 ...	-	-	-	2137,3	-	-	-
12 ...	-	1927,9	1315,1	-	-	-	-
13 ...	-	-	2102,2	-	-	-	-
14 ...	1188,4	1032,1	1412,2	1106,9	1357,8	1175,2	1303,7
15 ...	-	-	1153,3	-	-	1469,9	-
16 ...	1036,0	-	-	-	-	-	-
Σύνολο 2-3	1272,3	1496,8	1322,9	1162,8	1035,2	1510,8	1152,8
20 ...	1267,1	1138,8	1223,3	1103,8	1078,8	1068,9	1136,4
21 ...	1203,5	1042,7	1389,1	1072,1	1037,6	1072,4	1195,1
22 ...	1392,3	1194,2	1364,5	1542,0	-	-	-
23 ...	1251,5	1114,1	1152,7	1240,5	1071,4	1180,1	1005,5
24 ...	1015,5	892,2	1198,8	991,4	817,5	1026,3	1116,5
25 ...	1492,9	1380,3	1130,4	1221,1	965,0	-	1001,1
26 ...	1136,8	1185,3	1163,0	1121,5	976,1	883,0	998,8
27 ...	1206,8	1059,0	1175,9	1299,6	-	-	1308,3
28 ...	1223,1	993,3	1398,1	1110,0	-	810,0	1076,6
29 ...	1367,6	-	1287,2	-	1158,7	-	-
30 ...	1099,6	1249,3	1249,9	1138,8	-	-	1399,0
31 ...	1000,9	1390,5	1349,5	1007,0	-	-	-
32 ...	-	1070,4	1686,6	1101,0	-	-	1164,0
33 ...	1310,7	1546,5	1497,0	1066,3	932,6	1401,2	1149,5
34 ...	-	1980,6	1580,0	-	-	-	-
35 ...	1489,7	1314,2	1269,8	1191,6	899,8	812,3	1030,8
36 ...	1288,6	1507,4	1249,6	1199,5	-	-	1245,0
37 ...	1090,8	1522,8	1279,3	1308,2	-	964,6	964,2
38 ...	1097,7	1883,7	1545,1	1551,3	-	1753,0	1303,4
39 ...	1094,3	1151,2	1172,7	1035,7	-	-	-
Σύνολο 4	1513,8	1740,0	1794,4	1295,1	1104,2	1306,8	1586,2
41 ...	-	-	1609,8	-	-	-	-
42 ...	1513,8	1740,0	1864,4	1295,1	1104,2	1306,8	1586,2



Α' τρίμηνο 1995

Κλάδος	Υ. Π. Α.						
	ΣΥΝ. ΧΩΡΑΣ	1η	2η	3η	4η	5η	6η
		<u>ΘΗΛΕΙΣ'</u>					
Γεν. Σύνολο	1039,9	950,7	1001,4	1010,4	1074,0	1077,4	1001,2
Σύνολο 1	1089,0	1303,6	1064,6	1232,0	627,4	-	-
11 ...	1232,0	-	-	1232,0	-	-	-
12 ...	1227,2	-	-	-	-	-	-
13 ...	1299,5	1324,6	-	-	-	-	-
14 ...	919,1	-	1008,5	-	-	-	-
15 ...	1057,7	1287,9	1068,6	-	627,4	-	-
16 ...	775,1	-	-	-	-	-	-
Σύνολο 2-3	1039,6	950,2	1001,0	1009,9	1075,9	1077,5	1001,2
20 ...	984,1	899,9	884,3	809,0	1060,8	965,4	841,0
21 ...	1120,4	846,9	1176,5	961,9	951,2	1146,6	994,7
22 ...	1291,8	1292,4	1247,6	-	-	-	-
23 ...	1111,5	1022,3	1098,8	-	1204,9	1178,8	-
24 ...	954,9	918,8	933,3	-	863,7	919,8	-
25 ...	1103,8	967,2	987,9	981,2	841,0	1029,1	-
26 ...	953,2	913,7	875,5	-	1029,6	1025,7	-
27 ...	1036,6	952,6	1154,1	-	-	1127,4	-
28 ...	1081,2	-	990,4	-	924,0	1822,6	-
29 ...	1013,9	-	939,2	1035,3	-	-	-
30 ...	1089,8	1089,7	1162,4	-	1023,3	1070,4	-
31 ...	1094,7	888,7	1035,6	-	987,9	1062,6	-
32 ...	1110,8	-	1042,5	-	-	-	-
33 ...	1165,5	1015,8	1104,3	1219,6	1025,8	1132,9	-
34 ...	1184,1	1162,3	1089,5	-	-	1206,9	-
35 ...	1139,4	873,5	1020,7	-	963,3	1005,1	-
36 ...	1048,5	1006,2	1044,9	-	1135,4	1069,4	-
37 ...	1127,7	947,4	1246,9	-	-	1352,6	-
38 ...	1084,5	-	1093,1	-	-	1406,6	-
39 ...	985,0	922,5	904,1	-	-	1136,5	1212,5
Σύνολο 4	1326,8	1234,1	1199,5	917,6	-	1036,3	-
41 ...	1073,8	-	-	-	-	-	-
42 ...	1403,1	1234,1	1199,5	917,6	-	1036,3	-

Κλάδος	Υ. Π. Α						
	7η	8η	9η	10η	11η	12η	13η
	<u>ΘΗΛΕΙΣ</u>						
Γεν. Σύνολο	1040,9	1117,7	1080,9	1003,1	1020,7	1018,7	956,7
Σύνολο 1	874,9	1239,2	1145,6	-	-	-	-
11 ...	-	-	-	-	-	-	-
12 ...	-	1241,0	1198,7	-	-	-	-
13 ...	-	-	1293,3	-	-	-	-
14 ...	893,3	-	738,0	-	-	-	-
15 ...	-	1200,6	493,0	-	-	-	-
16 ...	813,6	-	699,9	-	-	-	-
Σύνολο 2-3	1041,4	1117,0	1080,6	1003,1	1020,7	1018,7	956,2
20 ...	1033,2	1022,4	1076,7	970,5	985,8	941,3	926,8
21 ...	1074,4	994,1	1291,2	1030,9	945,9	995,1	1107,8
22 ...	974,4	1121,1	1385,0	1379,6	-	-	-
23 ...	1141,9	1073,0	1113,6	1146,6	1123,2	1250,0	937,5
24 ...	948,3	869,0	1020,2	990,1	898,9	-	967,0
25 ...	953,4	1339,4	948,5	1200,1	781,7	-	1027,8
26 ...	-	1152,1	989,3	-	961,3	966,5	907,2
27 ...	1062,5	1017,2	1024,7	1159,9	-	-	1038,0
28 ...	1111,2	846,7	1083,9	894,6	-	810,0	1016,5
29 ...	1355,2	-	1002,9	-	936,5	-	-
30 ...	1070,9	1133,6	1075,3	1007,7	-	-	939,4
31 ...	935,5	1100,9	1099,7	-	-	-	1355,2
32 ...	-	1001,5	1149,5	-	-	-	-
33 ...	979,0	1407,1	1084,7	1010,9	-	1076,9	900,8
34 ...	-	1268,1	1171,7	-	-	-	-
35 ...	1261,5	1183,0	1161,4	917,4	921,8	-	900,2
36 ...	1237,4	1144,2	1044,8	1245,0	-	-	-
37 ...	921,3	1187,6	1079,5	1143,8	-	-	-
38 ...	1249,9	1257,5	1028,1	1573,5	-	920,4	-
39 ...	947,6	1100,9	934,3	1055,5	-	-	-
Σύνολο 4	-	-	1449,5	-	-	-	1145,1
41 ...	-	-	1073,8	-	-	-	-
42 ...	-	-	1665,8	-	-	-	1145,1



Πίνακας 7: Μέσοι όροι μηνιαίων αποδοχών υπαλλήλων στα ορυχεία, μεταλλεία, λατομεία, αλυκές, στα καταστήματα βιομηχανίας - βιοτεχνίας, ηλεκτρισμού και υδρεύσεως, κατά φύλο και κλάδο οικονομικής δραστηριότητας

Α' τρίμηνο 1995

Κωδικός κλάδου	Κλάδος οικονομικής δραστηριότητας	Σύνολο αποδοχών	Τακτικές αποδοχές	Υπερ-ρίες	Λοιπές αμοιβές	Ημέρες εργασίας
<u>ΑΜΦΟΤΕΡΩΝ ΤΩΝ ΦΥΛΩΝ</u>						
	Σ Υ Ν Ο Λ Ο Χ Ω Ρ Α Σ	316755	291713	13783	11260	26,0
1	Σύνολο	303789	279060	17467	7262	26,1
11	Ορυχεία άνθρακος	298616	257137	20125	21354	26,0
12	Μεταλλεία σιδηρομεταλλεύματος ...	358774	345802	8325	4647	26,1
13	Υδρογονάνθρακες (*)	507660	481346	17946	8367	26,0
14	Λατομεία	281672	249926	29711	2035	26,0
15	Λοιπά μεταλλεία και λατομεία	265257	245245	9415	10597	26,3
16	Αλυκές	264449	260346	896	3208	25,9
2-3	Σύνολο	316311	291509	14574	10229	26,0
20	Ειδών διατροφής	294908	274720	13408	6781	26,0
21	Ποτών	319845	295073	16181	8591	25,9
22	Καπνού	325593	307198	15425	2970	26,0
23	Υφαντικών ειδών	268648	249940	11232	7476	25,9
24	Ειδών ενδυμασίας και υποδήσεως ..	220606	217010	3150	445	26,0
25	Ξύλου και φελλού	306987	280563	15820	10605	26,0
26	Επίπλων, ειδών επιπλώσεως	247209	233914	12725	570	25,9
27	Χάρτου	297979	265901	16237	15841	25,9
28	Εκτυπώσεων, εκδόσεων	324117	298075	15486	10556	26,1
29	Δέρματος και γουναρικών	277298	261085	12451	3762	26,0
30	Ελαστικών και πλαστικών ειδών ...	245111	238076	3703	3332	26,1
31	Χημικών προϊόντων	359957	336888	12694	10375	26,0
32	Παραγώγων πετρελαίου - άνθρακα ..	384817	307050	36719	41048	25,8
33	Προϊόντων από μη μεταλλ. ορυκτά ..	333848	303000	17778	13070	26,0
34	Βασικών μεταλλικών προϊόντων	430813	380448	29383	20981	25,9
35	Προϊόντα από μέταλλο	322347	301396	14255	6696	26,0
36	Μηχανών-συσκευών (μή ηλεκτρικών)	294668	265899	16162	12608	26,0
37	Ηλεκτρικών ειδών	328853	315575	11494	1785	25,9
38	Μεταφορικών μέσων	333618	303959	15154	14505	25,9
39	Λοιπών ειδών	239023	232163	3279	3581	26,0
4	Σύνολο	321739	295476	9170	17093	25,9
41	Ηλ/σμός, φωταέριο και ατμός	321152	293813	8739	18600	26,0
42	Υδρέυση	325284	305513	11774	7997	25,9

(*) Υδρογονάνθρακες και γηγενή καύσιμα αέρια.

Α' τρίμηνο 1995

Κωδικός κλάδου	Κλάδος οικονομικής δραστηριότητας	Σύνολο αποδοχών	Τακτικές αποδοχές	Υπερ-ρίες	Λοιπές αμοιβές	Ημέρες εργασίας
APPENEX						
	ΣΥΝΟΛΟ ΧΩΡΑΣ	341041	310312	16520	14209	26,0
1	Σύνολο	317252	288708	20424	8120	26,1
11	Ορυχεία άνθρακος	354820	283310	36301	35208	26,0
12	Μεταλλεία σιδηρομεταλλεύματος ...	366854	352955	8979	4920	26,1
13	Υδρογονάνθρακες (*)	564043	531164	21368	11511	26,0
14	Λατομεία	291156	255814	33052	2290	26,0
15	Λοιπά μεταλλεία και λατομεία	277058	253474	10976	12608	26,4
16	Αλυκές	271816	267115	1027	3674	25,9
2-3	Σύνολο	340658	310330	17440	12888	26,0
20	Ειδών διατροφής	312396	288995	15450	7952	26,0
21	Ποτών	334266	305445	18228	10594	26,0
22	Καπνού	344823	321702	19794	3326	26,0
23	Υφαντικών ειδών	289258	265663	13890	9705	25,9
24	Ειδών ενδυμασίας και υποδήσεως ..	244105	240363	3248	494	25,9
25	Ξύλου και φελλού	327241	295312	18788	13141	26,0
26	Επίπλων, ειδών επιπλώσεως	305066	284035	19981	1050	25,9
27	Χάρτου	316483	280676	17362	18445	25,9
28	Εκτυπώσεων, εκδόσεων	341634	310321	19379	11935	26,1
29	Δέρματος και γουναρικών	337922	310470	21874	5579	26,0
30	Ελαστικών και πλαστικών ειδών ...	268078	258560	4929	4589	26,1
31	Χημικών προϊόντων	394759	364890	15933	13936	26,0
32	Παραγωγών πετρελαίου - άνθρακα ..	400232	313687	40626	45920	25,8
33	Προϊόντων από μη μεταλλ. ορυκτά ..	347251	312910	19187	15154	26,0
34	Βασικών μεταλλικών προϊόντων	446174	390634	32136	23404	25,9
35	Προϊόντα από μέταλλο	352534	327501	16498	8535	26,1
36	Μηχανών-συσκευών (μή ηλεκτρικών)	319835	284285	19045	16504	26,0
37	Ηλεκτρικών ειδών	355256	339511	13430	2316	25,9
38	Μεταφορικών μέσων	346620	313522	16635	16463	25,9
39	Λοιπών ειδών	276887	265496	5392	6000	25,9
4	Σύνολο	348321	315219	11331	21772	25,9
41	Ηλ/σμός, φωταέριο και ατμός	350327	315904	10846	23576	26,0
42	Υδρεύση	335735	310916	14370	10448	25,9

(*) Υδρογονάνθρακες και γηγενή καύσιμα αέρια.

Α' τρίμηνο 1995

Κωδικός κλάδου	Κλάδος οικονομικής δραστηριότητας	Σύνολο αποδοχών	Τακτικές αποδοχές	Υπερωρίες	Λοιπές αμοιβές	Ημέρες εργασίας
<u>ΘΗΛΕΙΣ</u>						
	Σ Υ Ν Ο Λ Ο Χ Ω Ρ Α Σ	239212	232325	5043	1844	25,9
1	Σύνολο	243266	235688	4174	3405	26,0
11	Ορυχεία άνθρακος	250499	234729	6276	9494	26,0
12	Μεταλλεία σιδηρομεταλλεύματος ...	301100	294744	3659	2697	26,1
13	Υδρογονάνθρακες (*)	357570	348733	8836	-	26,0
14	Λατομεία	205976	202933	3043	-	26,0
15	Λοιπά μεταλλεία και λατομεία	212003	208111	2368	1523	26,1
16	Αλυκές	213807	213807	-	-	25,8
2-3	Σύνολο	241164	233415	5727	2023	25,9
20	Ειδών διατροφής	239477	229473	6935	3069	25,9
21	Ποτών	266108	256425	8553	1130	25,9
22	Καπνού	266502	262627	2000	1874	26,0
23	Υφαντικών ειδών	218704	211840	4788	2075	25,9
24	Ειδών ενδυμασίας και υποδήσεως ..	201367	197892	3070	406	26,0
25	Ξύλου και φελλού	225972	221569	3946	458	25,8
26	Επίπλων, ειδών επιπλώσεως	178534	174422	4112	-	25,9
27	Χάρτου	231322	212675	12186	6461	26,0
28	Εκτυπώσεων, εκδόσεων	288252	273002	7517	7733	26,1
29	Δέρματος και γουναρικών	199714	197884	392	1438	25,9
30	Ελαστικών και πλαστικών ειδών ...	192874	191488	914	472	25,9
31	Χημικών προϊόντων	274609	268217	4750	1643	25,9
32	Παραγώγων πετρελαίου - άνθρακα ..	263426	254784	5958	2684	26,0
33	Προϊόντων από μη μεταλλ. ορυκτά ..	255625	245163	9553	909	25,9
34	Βασικών μεταλλικών προϊόντων	301938	294994	6290	654	26,0
35	Προϊόντα από μέταλλο	236154	226859	7851	1444	25,9
36	Μηχανών-συσκευών (μη ηλεκτρικών)	213542	206627	6868	47	25,9
37	Ηλεκτρικών ειδών	249870	243971	5703	196	26,0
38	Μεταφορικών μέσων	240079	235162	4503	413	26,0
39	Λοιπών ειδών	186523	185946	349	228	26,0
4	Σύνολο	228089	225918	1559	612	26,0
41	Ηλ/σμός, φωταέριο και ατμός	215813	214050	1131	632	26,0
42	Υδρευση	293326	288991	3833	501	25,9


(*) Υδρογονάνθρακες και γηγενή καύσιμα αέρια.

Πίνακας 8: Μέσοι όροι εβδομαδιαίων αποδοχών εργατών στα ορυχεία, μεταλλεία, λατομεία, αλυκές, στα καταστήματα βιομηχανίας-βιοτεχνίας, ηλεκτρισμού και υδρεύσεως, κατά φύλο και κλάδο οικονομικής δραστηριότητας

Α' τρίμηνο 1995

Κωδικός κλάδου	Κλάδος οικονομικής δραστηριότητας	Σύνολο αποδοχών	Τακτικές αποδοχές	Υπερπρώτες	Λοιπές αμοιβές
ΑΜΦΟΤΕΡΩΝ ΤΩΝ ΦΥΛΩΝ					
	Σ Υ Ν Ο Λ Ο Χ Ω Ρ Α Σ	50217	46285	2296	1635
1	Σύνολο	78729	64960	6015	7754
11	Ορυχεία άνθρακος	91676	71932	8152	11591
12	Μεταλλεία σιδηρομεταλλεύματος ...	74288	72245	1167	875
13	Υδρογονάνθρακες (*)	92531	81890	3969	6672
14	Λατομεία	50786	47380	3029	377
15	Λοιπά μεταλλεία και λατομεία	65141	59129	1879	4133
16	Αλυκές	41258	41140	118	-
2-3	Σύνολο	48555	45156	2095	1304
20	Ειδών διατροφής	44479	40985	2234	1261
21	Ποτών	51343	45260	3680	2403
22	Καπνού	53942	52781	848	312
23	Υφαντικών ειδών	46311	43074	1331	1906
24	Ειδών ενδυμασίας και υποδήσεως ..	39953	39332	589	33
25	Ξύλου και φελλού	47581	45282	1183	1115
26	Επίπλων, ειδών επιπλώσεως	43630	43022	563	45
27	Χάρτου	47532	42873	2708	1952
28	Εκτυπώσεων, εκδόσεων	52459	47170	3181	2109
29	Δέρματος και γουναρικών	46705	45317	1209	179
30	Ελαστικών και πλαστικών ειδών ...	48757	46208	819	1731
31	Χημικών προϊόντων	49489	44606	2206	2678
32	Παραγώγων πετρελαίου - άνθρακα ..	67844	58838	8167	839
33	Προϊόντων από μη μεταλλ. ορυκτά ..	56499	49350	4677	2472
34	Βασικών μεταλλικών προϊόντων	72715	61545	6428	4741
35	Προϊόντα από μέταλλο	50108	47300	2167	640
36	Μηχανών-συσκευών (μή ηλεκτρικών)	50671	48775	1613	283
37	Ηλεκτρικών ειδών	51251	47059	3036	1156
38	Μεταφορικών μέσων	63630	57343	4704	1582
39	Λοιπών ειδών	43323	41882	908	532
4	Σύνολο	64509	60320	2431	1758
41	Ηλ/σμός, φωταέριο και ατμός	64860	63325	1535	-
42	*Υδρευση	64458	59884	2561	2013

(*) Υδρογονάνθρακες και γηγενή καύσιμα αέρια.



Α' τρίμηνο 1995

Κωδικός κλάδου	Κλάδος οικονομικής δραστηριότητας	Σύνολο αποδοχών	Τακτικές αποδοχές	Υπερωρίες	Λοιπές αμοιβές
APPENZ					
	Σ Υ Ν Ο Λ Ο Χ Ω Ρ Α Σ	55570	50014	3250	2305
1	Σύνολο	79431	65405	6120	7906
11	Ορυχεία άνθρακος	91683	71936	8153	11593
12	Μεταλλεία σιδηρομεταλλεύματος ...	76729	74505	1262	962
13	Υδρογονάνθρακες (*)	100623	87886	4730	8007
14	Λατομεία	50913	47479	3055	380
15	Λοιπά μεταλλεία και λατομεία	68321	61669	1976	4676
16	Αλυκές	43278	43138	140	-
2-3	Σύνολο	53265	48460	3001	1803
20	Ειδών διατροφής	48947	44212	2873	1862
21	Ποτών	53618	45682	4766	3170
22	Καπνού	55084	53341	1336	407
23	Υφαντικών ειδών	48741	43541	2299	2901
24	Ειδών ενδυμασίας και υποδήσεως ..	45181	44506	603	72
25	Ξύλου και φελλού	48187	45629	1326	1232
26	Επίπλων, ειδών επιπλώσεως	44040	43409	583	48
27	Χάρτου	49304	43639	3136	2529
28	Εκτυπώσεων, εκδόσεων	56849	49858	4270	2721
29	Δέρματος και γουναρικών	51581	49202	2096	283
30	Ελαστικών και πλαστικών ειδών ...	52318	48756	1330	2231
31	Χημικών προϊόντων	54335	46919	3441	3975
32	Παραγώγων πετρελαίου - άνθρακα ..	69322	59760	8678	884
33	Προϊόντων από μη μεταλλ. ορυκτά ..	57737	50051	5169	2517
34	Βασικών μεταλλικών προϊόντων	73655	62172	6589	4894
35	Προϊόντα από μέταλλο	50981	47898	2347	736
36	Μηχανών-συσκευών (μή ηλεκτρικών)	51133	49256	1580	298
37	Ηλεκτρικών ειδών	53427	47925	3943	1559
38	Μεταφορικών μέσων	64025	57644	4769	1612
39	Λοιπών ειδών	46330	44683	1266	382
4	Σύνολο	64715	60454	2474	1787
41	Ηλ/σμός, φωταέριο και ατμός	65578	63993	1585	-
42	Ύδρευση	64592	59949	2601	2042


(*) Υδρογονάνθρακες και γηγενή καύσιμα αέρια.



Α' τρίμηνο 1995

Κωδικός κλάδου	Κλάδος οικονομικής δραστηριότητας	Σύνολο αποδοχών	Τακτικές αποδοχές	Υπερπρώιες	Λοιπές αμοιβές
<u>ΘΗΛΕΙΣ</u>					
	Σ Υ Ν Ο Λ Ο Χ Ω Ρ Α Σ	42035	40586	838	611
1	Σύνολο	44290	43157	830	303
11	Ορυχεία άνθρακος	51743	46632	2533	2578
12	Μεταλλεία σιδηρομεταλλεύματος ...	49563	49354	206	3
13	Υδρογονάνθρακες (*)	52069	51908	161	-
14	Λατομεία	35640	35536	-	103
15	Λοιπά μεταλλεία και λατομεία	43510	41849	1219	442
16	Αλυκές	30487	30487	-	-
2-3	Σύνολο	42025	40575	839	612
20	Ειδών διατροφής	39935	37702	1584	649
21	Ποτών	44925	44071	617	238
22	Καπνού	52531	52090	246	196
23	Υφαντικών ειδών	44777	42779	720	1278
24	Ειδών ενδυμασίας και υποδήσεως ..	38529	37923	585	22
25	Ξύλου και φελλού	44497	43517	457	523
26	Επίπλων, ειδών επιπλώσεως	38015	37721	295	-
27	Χάρτου	42706	40785	1542	379
28	Εκτυπώσεων, εκδόσεων	43839	41891	1042	906
29	Δέρματος και γουναρικών	40463	40343	75	46
30	Ελαστικών και πλαστικών ειδών ...	44006	42807	137	1062
31	Χημικών προϊόντων	44269	42114	875	1280
32	Παραγωγών πετρελαίου - άνθρακα ..	44375	44201	47	126
33	Προϊόντων από μη μεταλλ. ορυκτά ..	46950	43937	886	2127
34	Βασικών μεταλλικών προϊόντων	49202	45866	2408	928
35	Προϊόντα από μέταλλο	46550	44865	1434	251
36	Μηχανών-συσκευών (μή ηλεκτρικών)	43084	40882	2158	44
37	Ηλεκτρικών ειδών	45764	44876	751	138
38	Μεταφορικών μέσων	44362	42686	1550	126
39	Λοιπών ειδών	39440	38266	447	726
4	Σύνολο	52867	52765	-	103
41	Ηλ/σμός, φωταέριο και ατμός	42950	42950	-	-
42	Υδρευση	55843	55709	-	134

(*) Υδρογονάνθρακες και γηγενή καύσιμα αέρια.



Πίνακας 9: Μέσοι όροι ωριαίων αποδοχών εργατών στα ορυχεία, μεταλλεία, λατομεία, αλυκές, στα καταστήματα βιομηχανίας-βιοτεχνίας, ηλεκτρισμού και υδρεύσεως, κατά φύλο και κλάδο οικονομικής δραστηριότητας

Α' τρίμηνο 1995

Κωδικός κλάδου	Κλάδος οικονομικής δραστηριότητας	Σύνολο αμοιβών			Τακτικές αμοιβές		
		Αμφот. φύλων	Άρρε-νες	Θήλειες	Αμφот. φύλων	Άρρε-νες	Θήλειες
	ΣΥΝΟΛΟ ΧΩΡΑΣ	1224,0	1341,6	1039,9	1160,6	1254,1	1017,7
1	Σύνολο	1848,7	1863,4	1089,0	1619,7	1631,0	1071,2
11	Ορυχεία άνθρακος	2110,3	2110,4	1232,0	1793,6	1793,7	1165,8
12	Μεταλλεία σιδηρομεταλλεύματος ...	1826,9	1885,6	1227,2	1803,2	1860,7	1225,0
13	Υδρογονάνθρακες (*)	2244,7	2427,4	1299,5	2047,8	2197,9	1297,7
14	Λατομεία	1231,6	1234,1	919,1	1186,2	1188,4	916,4
15	Λοιπά μεταλλεία και λατομεία	1574,6	1650,1	1057,7	1458,5	1521,4	1031,1
16	Αλυκές	1046,6	1097,4	775,1	1045,0	1095,6	775,1
2-3	Σύνολο	1186,0	1289,3	1039,6	1132,6	1215,8	1017,5
20	Ειδών διατροφής	1086,2	1184,9	984,1	1035,7	1115,8	953,9
21	Ποτών	1223,9	1258,4	1120,4	1132,5	1141,1	1108,0
22	Καπνού	1327,3	1356,1	1291,8	1311,0	1332,6	1284,6
23	Υφαντικών ειδών	1139,8	1183,6	1111,5	1081,5	1093,2	1074,1
24	Ειδών ενδυμασίας και υποδήσεως ..	990,2	1119,6	954,9	984,8	1113,2	949,8
25	Ξύλου και φελλού	1173,9	1187,5	1103,8	1134,5	1144,0	1086,3
26	Επίπλων, ειδών επιπλώσεως	1085,4	1095,0	953,2	1077,7	1087,0	949,7
27	Χάρτου	1136,9	1172,9	1036,6	1069,0	1089,0	1014,9
28	Εκτυπώσεων, εκδόσεων	1269,6	1362,8	1081,2	1183,1	1252,2	1047,9
29	Δέρματος και γουναρικών	1157,2	1267,0	1013,9	1140,0	1240,1	1012,5
30	Ελαστικών και πλαστικών ειδών ...	1206,9	1294,6	1089,8	1155,3	1225,5	1062,7
31	Χημικών προϊόντων	1208,8	1312,2	1094,7	1116,7	1176,4	1052,7
32	Παραγώγων πετρελαίου - άνθρακα ..	1588,6	1616,6	1110,8	1472,2	1495,1	1107,1
33	Προϊόντων από μη μεταλλ. ορυκτά ..	1348,0	1370,6	1165,5	1237,7	1254,6	1107,0
34	Βασικών μεταλλικών προϊόντων ...	1709,0	1729,5	1184,1	1545,7	1561,9	1143,4
35	Προϊόντα από μέταλλο	1221,5	1241,5	1139,4	1183,7	1199,3	1120,1
36	Μηχανών-συσκευών (μη ηλεκτρικών)	1245,9	1258,0	1048,5	1226,8	1239,3	1023,1
37	Ηλεκτρικών ειδών	1234,3	1275,3	1127,7	1179,4	1204,1	1117,7
38	Μεταφορικών μέσων	1520,1	1528,9	1084,5	1433,9	1441,3	1071,8
39	Λοιπών ειδών	1076,2	1146,1	985,0	1051,3	1119,5	962,7
4	Σύνολο	1562,0	1566,1	1326,8	1506,4	1509,6	1324,2
41	Ηλ/σμός, φωταέριο και ατμός	1593,0	1609,8	1073,8	1584,6	1601,4	1073,8
42	Υδρευση	1557,6	1559,9	1403,1	1495,0	1496,5	1399,7

(*) Υδρογονάνθρακες και γηγενή καύσιμα αέρια.

Πίνακας 10: Μέσοι όροι εβδομαδιαίου χρόνου εργασίας εργατών στα ορυχεία, μεταλλεία, λατομεία, αλυκές, στα καταστήματα βιομηχανίας - βιοτεχνίας, ηλεκτρισμού και υδρεύσεως κατά φύλο και κλάδο οικονομικής δραστηριότητας

Α' τρίμηνο 1995

Κωδικός κλάδου	Κλάδος οικονομικής δραστηριότητας	Ημέρες εργασίας			Ώρες εργασίας	
		Πληρω- θείσες	Πραγμα- τοποιηθ.	Σύνολο	Κανονικό ωράριο	Υπερω- ρίες
ΑΜΦΟΤΕΡΩΝ ΤΩΝ ΦΥΛΩΝ						
	Σ Υ Ν Ο Λ Ο Χ Ω Ρ Α Σ	5,99	5,86	41,03	39,88	1,15
1	Σύνολο	6,01	5,92	42,59	40,11	2,48
11	Ορυχεία άνθρακος	6,00	6,00	43,44	40,11	3,34
12	Μεταλλεία σιδηρομεταλλεύματος ...	6,01	5,67	40,66	40,06	0,60
13	Υδρογονάνθρακες (*)	6,00	5,23	41,22	39,99	1,23
14	Λατομεία	6,00	5,89	41,24	39,94	1,29
15	Λοιπά μεταλλεία και λατομεία	6,08	5,68	41,37	40,54	0,83
16	Αλυκές	5,95	5,79	39,42	39,37	0,05
2-3	Σύνολο	5,99	5,86	40,94	39,87	1,07
20	Ειδών διατροφής	5,94	5,84	40,95	39,57	1,37
21	Ποτών	6,00	5,70	41,95	39,97	1,98
22	Καπνού	6,04	5,82	40,64	40,26	0,38
23	Υφαντικών ειδών	5,98	5,85	40,63	39,83	0,80
24	Ειδών ενδυμασίας και υποδήσεως ..	5,99	5,93	40,35	39,94	0,41
25	Ξύλου και φελλού	5,99	5,82	40,53	39,91	0,62
26	Επίπλων, ειδών επιπλώσεως	6,00	5,96	40,20	39,92	0,28
27	Χάρτου	6,02	5,95	41,81	40,10	1,71
28	Εκτυπώσεων, εκδόσεων	5,99	5,84	41,32	39,87	1,45
29	Δέρματος και γουναρικών	5,98	5,93	40,36	39,75	0,61
30	Ελαστικών και πλαστικών ειδών ...	6,00	5,91	40,40	40,00	0,40
31	Χημικών προϊόντων	6,00	5,88	40,94	39,94	1,00
32	Παραγώγων πετρελαίου - άνθρακα ..	6,00	5,89	42,71	39,97	2,74
33	Προϊόντων από μη μεταλλ. ορυκτά ..	5,99	5,79	41,91	39,87	2,04
34	Βασικών μεταλλικών προϊόντων	6,00	5,73	42,55	39,82	2,73
35	Προϊόντα από μέταλλο	6,00	5,92	41,02	39,96	1,06
36	Μηχανών-συσκευών (μή ηλεκτρικών)	5,97	5,69	40,67	39,76	0,91
37	Ηλεκτρικών ειδών	5,99	5,86	41,52	39,90	1,62
38	Μεταφορικών μέσων	6,01	5,76	41,86	39,99	1,87
39	Λοιπών ειδών	5,98	5,89	40,26	39,84	0,42
. 4	Σύνολο	6,01	5,79	41,30	40,04	1,25
41	Ηλ/σμός, φωταέριο και ατμός	6,00	6,00	40,71	39,96	0,75
42	Υδρευση	6,01	5,76	41,38	40,06	1,33

(*) Υδρογονάνθρακες και γηγενή καύσιμα αέρια.

Κωδικός κλάδου	Κλάδος οικονομικής δραστηριότητας	Ημέρες εργασίας		Ώρες εργασίας		
		Πληρω- θείσες	Πραγμα- τοποιηθ.	Σύνολο	Κανονικό ωράριο	Υπερω- ρίες
APPENEX						
	Σ Υ Ν Ο Λ Ο Χ Ω Ρ Α Σ	5,99	5,84	41,42	39,88	1,54
1	Σύνολο	6,01	5,93	42,63	40,10	2,52
11	Ορυχεία άνθρακος	6,00	6,00	43,44	40,11	3,34
12	Μεταλλεία σιδηρομεταλλεύματος ...	6,01	5,68	40,69	40,04	0,65
13	Υδρογονάνθρακες (*)	6,00	5,23	41,45	39,99	1,47
14	Λατομεία	6,00	5,90	41,26	39,95	1,30
15	Λοιπά μεταλλεία και λατομεία	6,08	5,67	41,40	40,53	0,87
16	Αλυκές	5,94	5,75	39,44	39,38	0,06
2-3	Σύνολο	5,99	5,84	41,31	39,86	1,45
20	Ειδών διατροφής	5,95	5,85	41,31	39,62	1,69
21	Ποτών	6,01	5,67	42,61	40,03	2,57
22	Καπνού	6,01	5,82	40,62	40,03	0,59
23	Υφαντικών ειδών	5,98	5,82	41,18	39,83	1,35
24	Ειδών ενδυμασίας και υποδήσεως ..	6,00	5,97	40,35	39,98	0,37
25	Ξύλου και φελλού	5,98	5,79	40,58	39,88	0,69
26	Επίπλων, ειδών επιπλώσεως	6,00	5,97	40,22	39,93	0,29
27	Χάρτου	6,02	5,95	42,03	40,07	1,96
28	Εκτυπώσεων, εκδόσεων	5,98	5,83	41,71	39,82	1,90
29	Δέρματος και γουναρικών	5,97	5,91	40,71	39,68	1,03
30	Ελαστικών και πλαστικών ειδών ...	5,97	5,85	40,41	39,78	0,63
31	Χημικών προϊόντων	5,99	5,86	41,41	39,88	1,52
32	Παραγωγών πετρελαίου - άνθρακα ..	6,00	5,89	42,88	39,97	2,91
33	Προϊόντων από μη μεταλλ. ορυκτά ..	5,99	5,79	42,13	39,90	2,23
34	Βασικών μεταλλικών προϊόντων	6,00	5,75	42,59	39,81	2,78
35	Προϊόντα από μέταλλο	6,00	5,92	41,06	39,94	1,13
36	Μηχανών-συσκευών (μή ηλεκτρικών)	5,97	5,67	40,65	39,74	0,90
37	Ηλεκτρικών ειδών	5,98	5,88	41,89	39,80	2,09
38	Μεταφορικών μέσων	6,01	5,76	41,88	40,00	1,88
39	Λοιπών ειδών	5,99	5,91	40,42	39,91	0,51
4	Σύνολο	6,01	5,79	41,32	40,05	1,28
41	Ηλ/σμός, φωταέριο και ατμός	6,00	6,00	40,74	39,96	0,78
42	Υδρευση	6,01	5,76	41,41	40,06	1,35

(*) Υδρογονάνθρακες και γηγενή καύσιμα αέρια.

Κωδικός κλάδου	Κλάδος οικονομικής δραστηριότητας	Ημέρες εργασίας		Ώρες εργασίας		
		Πληρω- θείσες	Πραγμα- τοποιηθ.	Σύνολο	Κανονικό ωράριο	Υπερω- ρίες
ΘΗΛΕΙΣ						
Σ Υ Ν Ο Λ Ο Χ Ω Ρ Α Σ		5,98	5,88	40,42	39,88	0,54
1	Σύνολο	6,04	5,61	40,67	40,29	0,38
11	Ορυχεία άνθρακος	6,00	6,00	42,00	40,00	2,00
12	Μεταλλεία σιδηρομεταλλεύματος ...	6,00	5,58	40,39	40,29	0,10
13	Υδρογονάνθρακες (*)	6,00	5,27	40,07	40,00	0,07
14	Λατομεία	5,83	5,28	38,78	38,78	-
15	Λοιπά μεταλλεία και λατομεία	6,09	5,71	41,14	40,59	0,55
16	Αλυκές	6,00	6,00	39,33	39,33	-
2-3	Σύνολο	5,98	5,89	40,42	39,88	0,55
20	Ειδών διατροφής	5,93	5,82	40,58	39,52	1,06
21	Ποτών	5,97	5,81	40,10	39,77	0,32
22	Καπνού	6,08	5,83	40,67	40,55	0,12
23	Υφαντικών ειδών	5,98	5,87	40,29	39,83	0,46
24	Ειδών ενδυμασίας και υποδήσεως ..	5,99	5,92	40,35	39,93	0,42
25	Ξύλου και φελλού	6,00	5,95	40,31	40,06	0,25
26	Επίπλων, ειδών επιπλώσεως	5,97	5,92	39,88	39,72	0,16
27	Χάρτου	6,03	5,97	41,20	40,19	1,01
28	Εκτυπώσεων, εκδόσεων	6,01	5,86	40,55	39,98	0,57
29	Δέρματος και γουναρικών	5,98	5,96	39,91	39,84	0,07
30	Ελαστικών και πλαστικών ειδών ...	6,04	5,99	40,38	40,28	0,10
31	Χημικών προϊόντων	6,01	5,91	40,44	40,01	0,43
32	Παραγώγων πετρελαίου - άνθρακα ..	6,00	5,90	39,95	39,92	0,03
33	Προϊόντων από μη μεταλλ. ορυκτά ..	5,96	5,85	40,28	39,69	0,59
34	Βασικών μεταλλικών προϊόντων	6,02	5,42	41,55	40,12	1,44
35	Προϊόντα από μέταλλο	6,01	5,93	40,86	40,05	0,80
36	Μηχανών-συσκευών (μή ηλεκτρικών)	6,03	6,02	41,09	39,96	1,14
37	Ηλεκτρικών ειδών	6,02	5,82	40,58	40,15	0,43
38	Μεταφορικών μέσων	6,00	5,88	40,90	39,83	1,08
39	Λοιπών ειδών	5,97	5,85	40,04	39,75	0,29
4	Σύνολο	6,00	5,77	39,85	39,85	-
41	Ηλ/σμός, φωταέριο και ατμός	6,00	6,00	40,00	40,00	-
42	Υδρευση	6,00	5,70	39,80	39,80	-

(*) Υδρογονάνθρακες και γηγενή καύσιμα αέρια.



Πίνακας 11: Μέσο ημερομίσθιο εργατών στα ορυχεία, μεταλλεία, λατομεία, αλυκές, στα καταστήματα βιομηχανίας-βιοτεχνίας, ηλεκτρισμού και υδρεύσεως, κατά φύλο και κλάδο οικονομικής δραστηριότητας

Α' τρίμηνο 1995

Κωδικός κλάδου	Κλάδος οικονομικής δραστηριότητας	Σύνολο αμοιβών			Τακτικές αμοιβές		
		Αμφοτ. φύλων	Άρρε- νες	Θήλειες	Αμφοτ. φύλων	Άρρε- νες	Θήλειες
	Σ Υ Ν Ο Λ Ο Χ Ω Ρ Α Σ	8388	9280	7024	7732	8353	6782
1	Σύνολο	13105	13223	7335	10813	10888	7147
11	Ορυχεία άνθρακος	15279	15280	8624	11988	11989	7772
12	Μεταλλεία σιδηρομεταλλεύματος ...	12363	12768	8260	12023	12398	8226
13	Υδρογονάνθρακες (*)	15422	16771	8678	13648	14648	8651
14	Λατομεία	8469	8488	6110	7901	7916	6092
15	Λοιπά μεταλλεία και λατομεία	10709	11233	7149	9721	10139	6876
16	Αλυκές	6937	7289	5081	6917	7265	5081
2-3	Σύνολο	8113	8899	7023	7545	8096	6780
20	Ειδών διατροφής	7491	8232	6735	6902	7436	6358
21	Ποτών	8558	8924	7520	7544	7603	7377
22	Καπνού	8928	9170	8633	8736	8879	8561
23	Υφαντικών ειδών	7748	8156	7490	7206	7286	7156
24	Ειδών ενδυμασίας και υποδήσεως ..	6666	7525	6431	6562	7413	6330
25	Ξύλου και φελλού	7948	8053	7412	7564	7626	7248
26	Επίπλων, ειδών επιπλώσεως	7271	7336	6370	7169	7231	6321
27	Χάρτου	7894	8191	7086	7120	7250	6767
28	Εκτυπώσεων, εκδόσεων	8761	9510	7298	7878	8340	6974
29	Δέρματος και γουναρικών	7815	8634	6768	7583	8236	6748
30	Ελαστικών και πλαστικών ειδών ...	8123	8760	7283	7698	8163	7085
31	Χημικών προϊόντων	8252	9072	7372	7438	7834	7013
32	Παραγώγων πετρελαίου - άνθρακα ..	11313	11560	7396	9811	9965	7367
33	Προϊόντων από μη μεταλλ. ορυκτά ..	9439	9641	7878	8245	8357	7373
34	Βασικών μεταλλικών προϊόντων	12111	12268	8176	10250	10356	7621
35	Προϊόντα από μέταλλο	8348	8496	7747	7881	7982	7467
36	Μηχανών-συσκευών (μή ηλεκτρικών)	8485	8567	7149	8167	8252	6784
37	Ηλεκτρικών ειδών	8560	8940	7606	7859	8020	7458
38	Μεταφορικών μέσων	10595	10660	7399	9548	9598	7119
39	Λοιπών ειδών	7244	7731	6612	7003	7456	6415
4	Σύνολο	10730	10764	8811	10033	10055	8794
41	Ηλ/σμός, φωταέριο και ατμός	10810	10930	7158	10554	10666	7158
42	*Υδρευση	10718	10740	9307	9958	9968	9285

(*) Υδρογονάνθρακες και γηγενή καύσιμα αέρια.



Πίνακας 12: Αριθμός απασχολουμένων στο χονδρικό εμπόριο

Α' τρίμηνο 1995


Κωδικός κλάδου	Σύνολο	Άρρενες	Θήλειες
61	65183	43598	21585
611	473	320	153
612	10174	6916	3258
613	5297	4049	1248
614	9459	6558	2901
615	8767	5485	3282
616	1089	619	470
617	4273	2538	1735
618	13578	9280	4298
619	12073	7833	4240



Πίνακας 13: Μέσοι όροι μηνιαίων αποδοχών και ημερών εργασίας υπαλλήλων χονδρικού εμπορίου.

Α' τρίμηνο 1995

Κωδικός κλάδου δραστηριότητας	Κλάδος οικονομικής δραστηριότητας	Μηνιαίες Αποδοχές			Ημέρες Εργασίας
		Σύνολο	Τακτικές	Λοιπές	
<u>Α Μ Φ Ο Τ Ε Ρ Ω Ν Τ Ω Ν Φ Υ Λ Ω Ν</u>					
61	Σύνολο καταστημάτων.....	243160	229978	13182	24,3
611	Γεωργικών και δασικών πρώτων υλών, ζώντων ζώων και πρώτων υλών υφαντουργίας.....	193714	189004	4710	23,7
612	Καυσίμων, μετάλλων και χημικών προϊόντων για τη βιομηχανία.....	344052	312557	31495	24,7
613	Κατεργασμένης Ξυλείας και οικοδομικών υλικών.....	183371	179871	3499	23,6
614	Μηχανημάτων, μηχαν. εργαλείων, οχημάτων και ανταλλακτικών αυτών.....	261421	244321	17100	24,7
615	Ειδών οικιακής χρήσεως.....	212160	207865	4295	24,4
616	Επίπλων και ειδών επιπλώσεως.	178223	176216	2007	24,4
617	Υφασμάτων και ειδών ενδύσεως και υποδήσεως.....	199891	188836	11055	24,2
618	Ειδών διατροφής, ποτών και προϊόντων καπνού.....	210040	197698	12341	23,9
619	Χονδρικό εμπόριο ειδών μ.α.α.	252930	244510	8420	24,5



Α' τρίμηνο 1995

Κωδικός κλάδου	Κλάδος οικονομικής δραστηριότητας	Μηνιαίες Αποδοχές			Ημέρες Λοιπές Εργασίας
		Σύνολο	Τακτικές	Λοιπές	
<u>Α Ρ Ρ Ε Ν Ε Σ</u>					
61	Σύνολο καταστημάτων.....	260291	243956	16334	24,4
611	Γεωργικών και δασικών πρώτων υλών, ζώντων ζώων και πρώτων υλών υφαντουργίας.....	198050	191981	6069	23,6
612	Καυσίμων, μετάλλων και χημικών προϊόντων για τη βιομηχανία.....	374486	337793	36693	24,8
613	Κατεργασμένης Ξυλείας και οικοδομικών υλικών.....	184278	180034	4244	23,4
614	Μηχανημάτων, μηχ. εργαλείων, οχημάτων και ανταλλακτικών αυτών.....	277325	257505	19820	24,6
615	Ειδών οικιακής χρήσεως.....	228296	222413	5883	24,5
616	Επίπλων και ειδών επιπλώσεως.	193980	191957	2023	24,3
617	Υφασμάτων και ειδών ενδύσεως και υποδήσεως.....	212336	194435	17901	24,1
618	Ειδών διατροφής, ποτών και προϊόντων καπνού.....	221000	206032	14968	24,1
619	Χονδρικό εμπόριο ειδών μ.α.α.	276768	265098	11670	24,7



Α' τρίμηνο 1995

Κωδικός κλάδου	Κλάδος οικονομικής δραστηριότητας	Μηνιαίες Αποδοχές	Σύνολο Τακτικές Λοιπές	Ημέρες Εργασίας	
<u>Θ Η Λ Ε Ι Ξ</u>					
61	Σύνολο καταστημάτων.....	208558	201743	6815	24,2
611	Γεωργικών και δασικών πρώτων υλών, ζώντων ζώων και πρώτων υλών υφαντουργίας.....	184646	182779	1868	24,0
612	Καυσίμων, μετάλλων και χημικών προϊόντων για τη βιομηχανία.....	279448	258988	20460	24,6
613	Κατεργασμένης Ξυλείας και οικοδομικών υλικών.....	180427	179344	1083	24,5
614	Μηχανημάτων, μηχαν. εργαλείων, οχημάτων και ανταλλακτικών αυτών.....	225469	214520	10950	24,8
615	Ειδών οικιακής χρήσεως.....	185192	183550	1642	24,2
616	Επίπλων και ειδών επιπλώσεως.	157471	155484	1986	24,5
617	Υφασμάτων και ειδών ενδύσεως και υποδήσεως.....	181687	180647	1040	24,4
618	Ειδών διατροφής, ποτών και προϊόντων καπνού.....	186374	179704	6669	23,4
619	Χονδρικό εμπόριο ειδών μ.α.α.	208891	206475	2416	24,3



Πίνακας 14: Μέσοι όροι μηνιαίων αποδοχών υπαλλήλων
Χονδρικό εμπορίου κατά Υπηρεσία
 Περιφερειακής Αναπτύξεως

Α' τρίμηνο 1995

Κωδικός κλάδου	ΣΥΝ. ΧΩΡΑΣ	Υ.	Π.	Α.	4n	5n	6n
		1n	2n	3n			

Α Μ Φ Ο Τ Ε Ρ Ω Ν Τ Ω Ν Φ Υ Λ Ω Ν

61	243160	152438	216161	162278	175464	177114	185379
611	193714	229438	165994	268289	204756	198256	—
612	344052	224876	291729	129122	156842	181215	310790
613	183371	134761	171371	156245	144429	171441	196383
614	261421	191235	221115	180985	—	176652	206565
615	212160	167520	198414	159717	183047	200643	184944
616	178223	184960	206106	—	—	—	—
617	199891	219353	202257	104791	145731	155882	—
618	210040	131898	172305	171415	202492	176308	176313
619	252930	194011	222948	152915	192178	165987	177070

Α Ρ Ρ Ε Ν Ε Ξ

61	260291	153565	225845	167827	175699	184012	187520
611	198050	229438	166901	268289	219870	202480	—
612	374486	229437	294818	133077	157876	174251	310790
613	184278	134045	175905	191165	143341	170356	201423
614	277325	201676	231306	195497	—	188230	206565
615	228296	167520	205016	160123	171058	188519	198004
616	193980	199394	217350	—	—	—	—
617	212336	186475	211609	94567	162402	149849	—
618	221000	132024	177514	172538	202993	197426	171384
619	276768	207380	226155	151839	195077	158746	198730

Θ Η Λ Ε Ι Ξ

61	208558	143834	194685	144809	173897	165535	177308
611	184646	—	163924	—	151859	192625	—
612	279448	176732	274920	125167	155151	192928	—
613	180427	142700	163192	132965	207536	189878	162108
614	225469	113971	196731	140350	—	136850	—
615	185192	—	183701	158363	207025	213037	171884
616	157471	156092	187250	—	—	—	—
617	181687	252230	186561	120128	120723	162271	—
618	186374	130994	164492	163278	197709	142724	192306
619	208891	167274	216885	156680	181743	173228	140970

Α' τρίμηνο 1995

Κωδικός κλάδου	Υ. Π. Α.						
	7n	8n	9n	10n	11n	12n	13n
<u>Α Μ Φ Ο Τ Ε Ρ Ω Ν Τ Ω Ν Φ Υ Λ Ω Ν</u>							
61	156851	170611	261765	173139	179598	158274	208922
611	152632	227379	206197	—	—	—	236638
612	161992	—	358835	106637	303474	296493	183924
613	176028	119695	197206	170798	138002	203563	170865
614	194718	140711	276249	117000	—	131972	135793
615	138160	152155	216650	175885	195701	—	189034
616	—	—	172881	—	—	—	—
617	199649	139420	200576	159359	—	—	154857
618	189127	186462	232348	142184	171073	147343	177034
619	156851	170611	261765	173139	179598	158274	208922
<u>Α Π Π Ε Ν Ε Σ</u>							
61	152835	159503	289606	183065	169612	144827	210571
611	148428	227299	214483	—	—	—	257076
612	167695	—	397653	99306	336258	307914	202349
613	159981	112813	201900	171922	136682	205500	171472
614	194718	130768	294977	117000	—	130649	121178
615	138528	130666	236110	184973	205761	—	187314
616	—	—	188944	—	—	—	—
617	199148	148333	214058	149521	—	—	147122
618	184320	195037	243472	155051	176154	159969	190613
619	152835	159503	289606	183065	169612	144827	210571
<u>Θ Η Λ Ε Ι Σ</u>							
61	166390	187068	210167	147873	201567	178445	206361
611	181220	227775	194980	—	—	—	168512
612	116370	—	284877	143293	41200	175427	157867
613	238037	140086	184505	166641	142439	197750	166907
614	—	158111	235145	—	—	132468	175738
615	137964	187457	185765	142561	135342	—	193290
616	—	—	152683	—	—	—	—
617	203658	126050	181414	179036	—	—	161488
618	216415	171040	206857	124272	152566	134151	155783
619	166390	187068	210167	147873	201567	178445	206361

Πίνακας 15: Αριθμός απασχολουμένων στο λιανικό εμπόριο, **στις Τράπεζες και Ασφαλίσεις**

Α' τρίμηνο 1995

Κωδικός κλάδου	Σύνολο	Άρρενες	Θήλειες
64-65	109633	46106	63527
641-42	35942	14795	21147
643.1.	925	382	543
644-45	18979	4626	14353
646-47-48	22482	12392	10090
649-651	8544	6292	2252
643.2.3 652-53-54 55-56	22761	7619	15142
81 "Τράπεζες"*	30190	18715	11475
82 "Ασφαλίσεις"*	5614	2502	3112

* Στοιχεία Οκτωβρίου 1994.



Πίνακας 16: Μέσοι όροι μηνιαίων αποδοχών και ημερών εργασίας *Υπαλλήλων* λιανικού εμπορίου.

Α' τρίμηνο 1995

Κωδικός κλάδου	Κλάδος οικονομικής δραστηριότητας	Μηνιαίες Αποδοχές			Ημέρες Εργασίας
		Σύνολο	Τακτικές	Λοιπές	

Α Μ Φ Ο Τ Ε Ρ Ω Ν Τ Ω Ν Φ Υ Λ Ω Ν

64-65	Σύνολο καταστημάτων.....	172246	169679	2567	24,1
641-42	Πωλήσεως ειδών διατροφής.....	159747	156138	3609	24,2
643.1	Φαρμακείων.....	178427	177347	1080	24,5
644-45	Ειδών ενδυμασίας, υποδήσεως.....	168383	166897	1486	24,2
646-47-48	Επίπλων και ειδών επιπλώσεως.....	183014	181199	1815	24,1
649-651	Πωλήσεως αυτοκ. και καυσίμων.....	183141	181081	2060	24,4
643.2.3 652-53-54 55-56	Πωλήσεως καλλυντικών και λοι- πών καταστημάτων λιανικού εμπορίου.....	180229	177412	2817	23,9

Α Ρ Ρ Ε Ν Ε Σ

64-65	Σύνολο καταστημάτων.....	190182	187277	2905	24,2
641-42	Πωλήσεως ειδών διατροφής.....	177235	174423	2812	24,1
643.1	Φαρμακείων.....	191102	189441	1661	24,5
644-45	Ειδών ενδυμασίας, υποδήσεως.....	189223	187137	2086	24,4
646-47-48	Επίπλων και ειδών επιπλώσεως.....	198198	195807	2391	24,1
649-651	Πωλήσεως αυτοκ. και καυσίμων.....	184439	182076	2362	24,3
643.2.3 652-53-54 55-56	Πωλήσεως καλλυντικών και λοι- πών καταστημάτων λιανικού εμπορίου.....	207564	202636	4927	24,3



Α' τρίμηνο 1995

Κωδικός κλάδου	Κλάδος οικονομικής δραστηριότητας	Μηνιαίες Αποδοχές			Ημέρες Εργασίας
		Σύνολο	Τακτικές	Λοιπές	
<u>Θ Η Λ Ε Ι Σ</u>					
64-65	Σύνολο καταστημάτων.....	159229	156907	2322	24,1
641-42	Πωλήσεως ειδών διατροφής.....	147512	143345	4167	24,3
643.1	Φαρμακείων.....	169511	168840	672	24,5
644-45	Ειδών ενδυμασίας, υποδήσεως.....	161666	160373	1292	24,1
646-47-48	Επίπλων και ειδών επιπλώσεως.....	164367	163259	1109	24,2
649-651	Πωλήσεως αυτοκ. και καυσίμων.....	179514	178301	1213	24,5
643.2.3	Πωλήσεως καλλυντικών και λοι-				
652-53-54	πών καταστημάτων λιανικού				
55-56	εμπορίου.....	166474	164719	1755	23,6



Πίνακας 17: Μέσοι όροι μηνιαίων αποδοχών *υπαλλήλων*
 λιανικού εμπορίου, κατά Υπηρεσία
 Περιφερειακής Αναπτυξέως

A' τρίμηνο 1995

Κωδικός κλάδου	ΣΥΝ.ΧΩΡΑΣ	Υ . Π . Α					
		1n	2n	3n	4n	5n	6n

Α Μ Φ Ο Τ Ε Ρ Ω Ν Τ Ω Ν Φ Υ Λ Ω Ν

64-65	172246	198249	166425	149612	176539	157638	166141
641-42	159747	210815	150723	153404	171644	147947	177190
643.1	178427	181233	179603	190993	206981	156713	158675
644-45	168383	163845	161330	148408	163795	157789	128678
646-47-48	183014	157503	168508	146374	193200	167615	176560
649-651	183141	136767	186844	133809	138014	171486	145973
643.2.3 652-53-54 55-56	180229	140140	184455	144850	203085	149531	173424

Α Ρ Ρ Ε Ν . Ε Σ

64-65	190182	207173	183178	154020	185607	169166	173083
641-42	177235	217970	165687	172369	183786	168220	170597
643.1	191102	160810	193550	183112	206981	156713	—
644-45	189223	172512	195618	160584	183852	171529	—
646-47-48	198198	162353	176336	142653	199084	170687	169460
649-651	184439	136767	190349	126579	138002	175685	116430
643.2.3 652-53-54 55-56	207564	159191	202077	129677	202269	155951	184549

Θ Η Λ Ε Ι Σ

64-65	159229	178930	157045	147792	164733	146289	160051
641-42	147512	192430	140988	145818	160900	136980	180931
643.1	169511	185533	178053	193807	—	—	158675
644-45	161666	158728	152490	147410	149406	149278	128678
646-47-48	164367	147458	157786	152647	172292	161674	224837
649-651	179514	—	176542	138457	138061	156562	175516
643.2.3 652-53-54 55-56	166474	130182	178247	148451	203948	143961	156942

Α' τρίμηνο 1995

Κωδικός κλάδου	Υ. Π. Α						
	7n	8n	9n	10n	11n	12n	13n

Α Μ Φ Ο Τ Ε Ρ Ω Ν Τ Ω Ν Φ Υ Λ Ω Ν

64-65	159397	144877	177517	153181	161808	125084	153192
641-42	152030	132006	158461	137901	158034	115114	143537
643.1	141483	149435	189533	158021	156134	132308	149130
644-45	170860	149688	176304	114959	149431	145837	158963
646-47-48	142973	130728	190031	156734	183644	161319	162656
649-651	182961	160854	185701	156044	162543	156436	186016
643.2.3 652-53-54 55-56	179180	182988	186445	221498	169497	126724	180896

Α Ρ Ρ Ε Ν Ε Ξ

64-65	164855	158459	196665	165108	180187	149290	158953
641-42	155886	141559	175313	130689	177913	132893	140230
643.1	177021	167216	205233	168832	151940	131000	—
644-45	181933	185340	191980	100287	201233	147734	167260
646-47-48	143237	127457	210903	155092	198495	163173	168681
649-651	186752	160854	186216	178121	165707	166520	178059
643.2.3 652-53-54 55-56	211959	238175	213928	251688	188615	160266	199937

Θ Η Λ Ε Ι Ξ

64-65	153394	135958	163981	140081	136806	112585	150414
641-42	147410	127379	148939	145581	131077	104899	145000
643.1	115298	124815	178418	144689	156658	136667	149130
644-45	168752	138451	170669	120386	138100	143998	157780
646-47-48	142486	142307	166836	158173	134451	157647	156747
649-651	144737	—	184339	123665	144613	135971	201237
643.2.3 652-53-54 55-56	151408	156295	172342	127679	158251	114256	157275

Πίνακας 18: Μέσοι όροι επί του συνόλου των μηνιαίων αποδοχών υπαλλήλων στις Τράπεζες και Ασφάλειες, κατά Υπηρεσία Περιφερειακής Ανάπτυξης

Μήνας Οκτώβριος 1994

Υ.Π.Α. Περιγραφή Υ.Π.Α. ΣΥΝΟΛΟ ΑΡΡΕΝΕΣ ΘΗΛΕΙ

Τ Ρ Α Π Ε Ζ Ε Σ

	Σύνολο Χώρας	321331	353184	2693
1n	Ανατολική Στερεά και Εύβοια	331403	366473	2775
2n	Κεντρική και Δυτική Μακεδονία	305280	332708	2608
3n	Πελοπόννησος και Δυτική Στερεά	293790	321384	2430
4n	Θεσσαλία	298389	323741	2459
5n	Ανατολική Μακεδονία	316620	350333	2595
6n	Κρήτη	302821	327208	2579
7n	Ήπειρος	310220	337385	2545
8n	Θράκη	305050	332967	2544
9n	Νήσοι Ανατολικού Αιγαίου	325717	357902	2599

Α Σ Φ Α Λ Ε Ι Ε Σ

	Σύνολο Χώρας	271782	331465	2237
1n	Ανατολική Στερεά και Εύβοια	274423	336743	2258
2n	Κεντρική και Δυτική Μακεδονία	257602	309524	2085
3n	Πελοπόννησος και Δυτική Στερεά	253311	305533	1962
4n	Θεσσαλία	247364	291766	1994
5n	Ανατολική Μακεδονία	262628	277964	2429
6n	Κρήτη	261628	304348	2254
7n	Ήπειρος	261930	292435	2379
8n	Θράκη	247370	272010	2309
9n	Νήσοι Ανατολικού Αιγαίου	243984	284564	2101

Α' τρίμηνο 1995

Χώρες	Χορηγήσεις κατά τη διάρκεια του τριμήνου			Ισχύουν στο τέλος του τριμήνου
	Σύνολο	Αρχικές	Ανανεώσεις	
ΑΜΦΟΤΕΡΩΝ ΤΩΝ ΦΥΛΩΝ				
Σ Υ Ν Ο Λ Ο	4501	2033	2468	33231
Χώρες Ευρώπης	2017	1144	873	21026
Από τις οποίες : Χώρες ΕΟΚ	630	604	26	15013
Τουρκία	270	160	110	1412
Χώρες Αφρικής	461	170	291	2623
Χώρες Αμερικής	336	116	220	1636
Από τις οποίες : Ην. Πολιτείες	201	66	135	946
Καναδάς	27	11	16	211
Χώρες Ασίας	1630	570	1060	7537
Από τις οποίες : Κύπρος	524	374	150	2385
Αυστραλία - Ωκεανία	55	33	22	378
Χώρες ακαθόριστες	2	-	2	31
ΑΡΡΕΝΕΣ				
Σ Υ Ν Ο Λ Ο	3051	1364	1687	20091
Χώρες Ευρώπης	1396	708	688	12295
Από τις οποίες : Χώρες ΕΟΚ	385	367	18	8115
Τουρκία	220	129	91	1095
Χώρες Αφρικής	417	161	256	2427
Χώρες Αμερικής	167	53	114	798
Από τις οποίες : Ην. Πολιτείες	114	34	80	507
Καναδάς	20	9	11	116
Χώρες Ασίας	1033	423	610	4332
Από τις οποίες : Κύπρος	387	276	111	1671
Αυστραλία - Ωκεανία	36	19	17	213
Χώρες ακαθόριστες	2	-	2	26



Α' τρίμηνο 1995

Χώρες	Χορηγήσεις κατά τη διάρκεια του τριμήνου			Ισχύουν στο τέλος του τριμήνου
	Σύνολο	Αρχικές	Ανανεώσεις	
ΘΗΛΕΙΣ				
ΣΥΝΟΛΟ	1450	669	781	13140
Χώρες Ευρώπης	621	436	185	8731
Από τις οποίες : Χώρες ΕΟΚ	245	237	8	6898
Τουρκία	50	31	19	317
Χώρες Αφρικής	44	9	35	196
Χώρες Αμερικής	169	63	106	838
Από τις οποίες : Ην. Πολιτείες	87	32	55	439
Καναδάς	7	2	5	95
Χώρες Ασίας	597	147	450	3205
Από τις οποίες : Κύπρος	137	98	39	714
Αυστραλία - Ωκεανία	19	14	5	165
Χώρες ακαθόριστες	-	-	-	5



Πίνακας 20: Άδειες εργασίας αλλοδαπών, κατά κλάδο οικονομικής δραστηριότητας και ομάδες επαγγελματιών

Α' τρίμηνο 1995

Κλάδος οικονομικής δραστηριότητας	Χορηγήσεις κατά τη διάρκεια του τριμήνου			Ισχύουν στο τέλος του τριμήνου		
	Σύνολο	Άρρενες	Θήλειες	Σύνολο	Άρρενες	Θήλειες
Α' ΚΑΤΑ ΚΛΑΔΟ ΟΙΚΟΝΟΜΙΚΗΣ ΔΡΑΣΤΗΡΙΟΤΗΤΑΣ						
ΣΥΝΟΛΟ	4501	3051	1450	33231	20091	13140
Γεωργία	245	217	28	1863	1722	141
Ορυχεία	9	9	-	117	113	4
Βιομηχανία - Βιοτεχνία	568	487	81	3728	2942	786
Ηλεκτρισμός - Φωταέριο	8	8	-	85	82	3
Οικοδομικά - Δημόσια έργα	420	411	9	2033	1920	113
Εμπόριο-Εστιατόρια-Ξενοδοχεία ..	1109	744	365	9491	5634	3857
Μεταφορές - Επικοινωνίες	535	403	132	5249	2770	2479
Τράπεζες - Ασφάλειες	69	45	24	820	563	257
Υπηρεσίες	1532	723	809	9780	4302	5478
Λοιποί και όσοι δεν δήλωσαν	6	4	2	65	43	22
ΚΑΤΑ ΟΜΑΔΕΣ ΕΠΑΓΓΕΛΜΑΤΩΝ						
ΣΥΝΟΛΟ	4501	3051	1450	33231	20091	13140
Επιστήμ. & ελεύθ. επαγγέλματα ..	1320	622	698	9034	4405	4629
Διευθ. & ανωτ. διοικ. στελ.	234	207	27	1953	1651	302
Υπάλληλοι γραφείου	489	309	180	5677	2889	2788
Έμποροι και πωλητές	512	381	131	3368	2120	1248
Απασχόληση στην παροχή υπηρ. ...	405	193	212	5443	2257	3186
Απασχόληση στη Γεωργία	243	215	28	1687	1556	131
Τεχνίτες και εργάτες	1298	1124	174	6069	5213	856
Δεν δήλωσαν	-	-	-	-	-	-



1η : ΑΝΑΤΟΛΙΚΗ ΜΑΚΕΔΟΝΙΑ ΚΑΙ ΘΡΑΚΗ

ΕΒΡΟΥ
ΡΟΔΟΠΗΣ
ΞΑΝΘΗΣ
ΔΡΑΜΑΣ
ΚΑΒΑΛΑΣ

2η : ΚΕΝΤΡΙΚΗ ΜΑΚΕΔΟΝΙΑ

ΘΕΣΣΑΛΟΝΙΚΗΣ
ΣΕΡΡΩΝ
ΧΑΛΚΙΔΙΚΗΣ
ΚΙΛΚΙΣ
ΠΕΛΛΑΣ
ΗΜΑΘΙΑΣ
ΠΙΕΡΙΑΣ

3η : ΔΥΤΙΚΗ ΜΑΚΕΔΟΝΙΑ

ΚΟΖΑΝΗΣ
ΦΛΩΡΙΝΑΣ
ΚΑΣΤΟΡΙΑΣ
ΓΡΕΒΕΝΩΝ

4η : ΗΠΕΙΡΟΣ

ΙΩΑΝΝΙΝΩΝ
ΑΡΤΑΣ
ΘΕΣΠΡΩΤΙΑΣ
ΠΡΕΒΕΖΑΣ

5η : ΘΕΣΣΑΛΙΑ

ΛΑΡΙΣΑΣ
ΜΑΓΝΗΣΙΑΣ
ΤΡΙΚΑΛΩΝ
ΚΑΡΔΙΤΣΑΣ

6η : ΙΟΝΙΟΙ ΝΗΣΟΙ

ΚΕΡΚΥΡΑΣ
ΛΕΥΚΑΔΑΣ
ΚΕΦΑΛΛΗΝΙΑΣ
ΖΑΚΥΝΘΟΥ

7η : ΔΥΤΙΚΗ ΕΛΛΑΣ

ΑΙΤΩΛΙΑΣ ΚΑΙ ΑΚΑΡΝΑΝΙΑΣ
ΑΧΑΪΑΣ
ΗΛΕΙΑΣ

8η : ΣΤΕΡΕΑ ΕΛΛΑΣ

ΦΘΙΩΤΙΔΑΣ
ΕΥΒΟΙΑΣ
ΒΟΙΩΤΙΑΣ
ΦΩΚΙΔΑΣ
ΕΥΡΥΤΑΝΙΑΣ

9η : ΑΤΤΙΚΗ

ΑΤΤΙΚΗΣ

10η: ΠΕΛΟΠΟΝΝΗΣΟΣ

ΑΡΚΑΔΙΑΣ
ΚΟΡΙΝΘΙΑΣ
ΑΡΓΟΛΙΔΑΣ
ΜΕΣΣΗΝΙΑΣ
ΛΑΚΩΝΙΑΣ

11η: ΒΟΡΕΙΟ ΑΙΓΑΙΟ

ΛΕΣΒΟΥ
ΧΙΟΥ
ΣΑΜΟΥ

12η: ΝΟΤΙΟ ΑΙΓΑΙΟ

ΚΥΚΛΑΔΩΝ
ΔΩΔΕΚΑΝΗΣΟΥ

13η: ΚΡΗΤΗ

ΗΡΑΚΛΕΙΟΥ
ΡΕΘΥΜΝΗΣ
ΧΑΝΙΩΝ
ΛΑΣΙΘΙΟΥ



COUNTRY'S DISTRIBUTION BY REGIONAL DEVELOPMENT OFFICES

1ST: EASTERN MACEDONIA AND THRAKI

EVROS
RODOPI
XANTHI
DRAMA
KAVALA

2ND: CENTRAL MAKEDONIA

THESSALONIKI
SERRES
CHALKIDIKI
KILKIS
PELLA
IMATHIA
PIERIA

3RD: WESTERN MAKEDONIA

KOZANI
FLORINA
KASTORIA
GREVENA

4TH: IPIROS

IOANNINA
PREVEZA
ARTA
THESPROTIA

5TH: THESSALIA

LARISSA
MAGNISSIA
TRIKALA
KARDITSA

6TH: IONIAN ISLANDS

KERKYRA
LEFKADA
KEFALLONIA
ZAKINTHOS

7TH : WESTERN GREECE

ETOLIA AND AKARNANIA
ACHAIA
ILIA

8TH : CENTRAL GREECE

PTHIOTIDA
EVIA
VIOTIA
FOKIDA
EVKITANIA

9TH : ATTIKI

ATTIKI

10TH: PELOPONNISOS

ARKADIA
KORINTHIA
ARGOLIDA
MESSINIA
LAKONIA

11TH: NORTHERN AEGEAN

LESVOS
CHIOS
SAMOS

12TH: SOUTHERN AEGEAN

KYKLADES
DODEKANISSOS

13TH: KRITI

IRAKLIO
RETHIMNO
CHANIA
LASSITHI



ΕΛΛΗΝΙΚΗ ΔΗΜΟΚΡΑΤΙΑ
ΥΠΟΥΡΓΕΙΟ ΠΑΙΔΕΙΑΣ, ΕΡΕΥΝΑΣ ΚΑΙ ΘΡΗΣΚΕΥΜΑΤΩΝ
ΙΝΣΤΙΤΟΥΤΟ ΤΕΧΝΟΛΟΓΙΑΣ ΥΠΟΛΟΓΙΣΤΩΝ ΚΑΙ ΕΚΔΟΣΕΩΝ ΔΙΔΑΚΤΙΚΩΝ ΒΙΒΛΙΩΝ
ΔΙΕΥΘΥΝΣΗ ΣΥΝΤΑΚΤΙΚΗΣ ΚΑΙ ΕΚΔΟΣΕΩΝ ΒΙΒΛΙΩΝ
Λεωφόρος Σπυρίδωνος 25, 15122 Μαρούσι, Αττική
Τηλέφωνο: 210 7720100, 210 7720101, 210 7720102, 210 7720103, 210 7720104, 210 7720105, 210 7720106, 210 7720107, 210 7720108, 210 7720109, 210 7720110, 210 7720111, 210 7720112, 210 7720113, 210 7720114, 210 7720115, 210 7720116, 210 7720117, 210 7720118, 210 7720119, 210 7720120, 210 7720121, 210 7720122, 210 7720123, 210 7720124, 210 7720125, 210 7720126, 210 7720127, 210 7720128, 210 7720129, 210 7720130, 210 7720131, 210 7720132, 210 7720133, 210 7720134, 210 7720135, 210 7720136, 210 7720137, 210 7720138, 210 7720139, 210 7720140, 210 7720141, 210 7720142, 210 7720143, 210 7720144, 210 7720145, 210 7720146, 210 7720147, 210 7720148, 210 7720149, 210 7720150, 210 7720151, 210 7720152, 210 7720153, 210 7720154, 210 7720155, 210 7720156, 210 7720157, 210 7720158, 210 7720159, 210 7720160, 210 7720161, 210 7720162, 210 7720163, 210 7720164, 210 7720165, 210 7720166, 210 7720167, 210 7720168, 210 7720169, 210 7720170, 210 7720171, 210 7720172, 210 7720173, 210 7720174, 210 7720175, 210 7720176, 210 7720177, 210 7720178, 210 7720179, 210 7720180, 210 7720181, 210 7720182, 210 7720183, 210 7720184, 210 7720185, 210 7720186, 210 7720187, 210 7720188, 210 7720189, 210 7720190, 210 7720191, 210 7720192, 210 7720193, 210 7720194, 210 7720195, 210 7720196, 210 7720197, 210 7720198, 210 7720199, 210 7720200

