

428/8401

ΣΤΑΤΙΣΤΙΚΕΣ ΕΡΓΑΣΙΑΣ

Δ' ΤΡΙΜΗΝΟ 1994

ΤΟΜΟΣ ΧΙΧ – ΤΕΥΧΟΣ 4ο





ΠΙΝΑΚΑΣ ΠΕΡΙΕΧΟΜΕΝΩΝ

Σελίδα

Γενικές παρατηρήσεις	5 - 6
Πίνακας	
1 : Δείκτης απασχολήσεως μισθωτών βιομηχανίας- βιοτεχνίας...	9
2 : Δείκτες αποδοχών μισθωτών βιομηχανίας- βιοτεχνίας.....	9
3 : Αριθμός απασχολούμενων μισθωτών βιομηχανίας-βιοτεχνίας.....	10 - 12
4 : Μέσοι όροι αποδοχών υπαλλήλων και εργατών στα ορυχεία, μεταλλεία, λατομεία, αλυκές, βιομηχανία-βιοτεχνία, ηλεκτρισμό και ύδρευση, κατά ΥΠΑ	13
5 : Μέσοι όροι μηνιαίων αποδοχών υπαλλήλων στα ορυχεία, μεταλλεία, λατομεία, αλυκές, βιομηχανία - βιοτεχνία, ηλεκτρισμό και ύδρευση, κατά ΥΠΑ.....	14 - 19
6 : Μέσοι όροι ωριαίων αποδοχών εργατών στα ορυχεία, μεταλλεία, λατομεία, αλυκές, βιομηχανία-βιοτεχνία, ηλεκτρισμό και ύδρευση, κατά ΥΠΑ.....	20 - 25
7 : Μέσοι όροι μηνιαίων αποδοχών υπαλλήλων στα ορυχεία, μεταλλεία, λατομεία, αλυκές, βιομηχανία-βιοτεχνία, ηλεκτρισμό και ύδρευση, κατά φύλο και κλάδο οικονομικής δραστηριότητας	26 - 28
8 : Μέσοι όροι εβδομαδιαίων αποδοχών εργατών στα ορυχεία, μεταλλεία, λατομεία, αλυκές, βιομηχανία-βιοτεχνία, ηλεκτρισμό και ύδρευση, κατά φύλο και κλάδο οικονομικής δραστηριότητας	29 - 31
9 : Μέσοι όροι ωριαίων αποδοχών εργατών στα ορυχεία, μεταλλεία, λατομεία, αλυκές, βιομηχανία-βιοτεχνία, ηλεκτρισμό και ύδρευση, κατά φύλο και κλάδο οικονομικής δραστηριότητας	32
10: Μέσοι όροι εβδομαδιαίου χρόνου εργατών στα ορυχεία, μεταλλεία, λατομεία, αλυκές, βιομηχανία-βιοτεχνία, ηλεκτρισμό και ύδρευση, κατά φύλο και κλάδο οικονομικής δραστηριότητας	33 - 35
11: Μέσο ημερομίσθιο εργατών στα ορυχεία, μεταλλεία, λατομεία, αλυκές, βιομηχανία - βιοτεχνία, ηλεκτρισμό και ύδρευση, κατά φύλο και κλάδο οικονομικής δραστηριότητας	36

12 :	Αριθμός απασχολουμένων στο χονδρικό εμπόριο	37
13 :	Μέσοι όροι μηνιαίων αποδοχών και ημερών εργασίας υπαλλήλων στο χονδρικό εμπόριο	38 - 40
14 :	Μέσοι όροι μηνιαίων αποδοχών υπαλλήλων στο χονδρικό εμπόριο, κατά ΥΠΑ	41 - 42
15 :	Αριθμός απασχολουμένων στο λιανικό εμπόριο, στις τράπεζες και ασφάλειες	43
16 :	Μέσοι όροι μηνιαίων αποδοχών και ημερών εργασίας υπαλλήλων στο λιανικό εμπόριο	44 - 45
17 :	Μέσοι όροι μηνιαίων αποδοχών υπαλλήλων στο λιανικό εμπόριο, κατά ΥΠΑ	46 - 47
18 :	Μέσοι όροι μηνιαίων αποδοχών υπαλλήλων στις τράπεζες και ασφάλειες, κατά ΥΠΑ	48
19 :	Άδειες εργασίας αλλοδαπών, κατά φύλο και χώρα υπηκοότητας	49 - 50
20 :	Άδειες εργασίας αλλοδαπών κατά κλάδο οικονομικής δραστηριότητας και ομάδες επαγγελματιών	51
—	Κατανομή της χώρας κατά Υπηρεσίες Περιφερειακής αναπτύξεως	52



TABLE OF CONTENTS

	<i>Page</i>
General Remarks	7- 8
Table 1 : Employment index in manufacturing	9
Table 2 : Indices of receipts in manufacturing	9
Table 3 : Number of persons engaged in manufacturing	10 - 12
Table 4 : Average receipts of employees and workers in mines quarries, salterns, manufacturing, electricity and water supply by Regional Development Offices	13
Table 5 : Average monthly receipts of employees in mines, quarries, salterns, manufacturing, electricity and water supply by Regional Development Offices.....	14 - 19
Table 6 : Average hourly receipts of workers in mines, quarries, salterns, manufacturing, electricity and water supply by Regional Development Offices	20 - 25
Table 7 : Average monthly receipts of employees in mines, quarries, salterns, manufacturing, electricity and water supply	26 - 28
Table 8 : Average weekly receipts of workers in mines,, quarries, salterns, manufacturing, electricity and water supply	29 - 31
Table 9 : Average hourly receipts of workers in mines, quarries, salterns, manufacturing, electricity and water supply	32
Table 10: Average working hours paid to workers per week in mines, quarries, salterns, manufacturing, electricity and water supply	33 - 35
Table 11: Average wages of workers in mines, quarries, salterns, manufacturing, electricity and water supply	36
Table 12: Number of persons engaged in wholesale trade	37
Table 13: Average monthly receipts of employees in wholesale trade	38 - 40
Table 14: Average monthly receipts of employees in wholesale trade by Regional Development Offices	41 - 42

Table 15 : Number of persons engaged in retail trade, banks and insurances 43

Table 16 : Average monthly receipts of employees in retail trade 44 - 45

Table 17: Average monthly receipts of employees in retail trade, dy Regional Development Offices 46 - 47

Table 18: Average monthly receipts of employees in banks and insurances 48

Table 19: Work Licenses issued to foreigners by sex and country of origin 49 - 50

Table 20: Work Licenses issued to foreigners by branch of economic activity and occupational groups 51

— Country's distribution by regional development offices 53



Γ Ε Ν Ι Κ Ε Σ Π Α Ρ Α Τ Η Ρ Η Σ Ε Ι Σ

1. Πίνακες 1 και 3 : Τα στοιχεία των πινάκων 1 και 3 προέρχονται από τη μηνιαία δειγματοληπτική έρευνα απασχολήσεως μισθωτών βιομηχανίας - βιοτεχνίας που διενεργείται από το έτος 1962, σε δείγμα 2.990 περίπου βιομηχανικών και βιοτεχνικών καταστημάτων.

Με την έρευνα αυτή καλύπτονται τα καταστήματα τα οποία, σύμφωνα με τις απογραφές καταστημάτων που η ΕΣΥΕ διενεργεί κάθε 5 χρόνια, είχαν μέση ετήσια απασχόληση 10 άτομα και άνω.

Στον πίνακα 3 παρέχεται η εκτίμηση της απασχολήσεως, όπως προκύπτει από την παραπάνω δειγματοληπτική έρευνα. Από τον αριθμό αυτό των απασχολουμένων καταρτίζεται ο σχετικός δείκτης.

2. Πίνακες 2 και 4-11 : Τα στοιχεία των πινάκων αυτών προέρχονται :

1.- Από την τριμηνιαία δειγματοληπτική έρευνα αμοιβής εργασίας μισθωτών βιομηχανίας - βιοτεχνίας που διενεργείται από το έτος 1962, στο ίδιο δείγμα και την ίδια κάλυψη με την προαναφερόμενη μηνιαία έρευνα απασχολήσεως.

2.- Από την τριμηνιαία έρευνα αμοιβής εργασίας μισθωτών ορυχείων - μεταλλείων - λατομείων, που διενεργείται από το έτος 1977, σε δείγμα 280 περίπου καταστημάτων που έχουν μέση ετήσια απασχόληση 5 άτομα και άνω.

3.- Από την τριμηνιαία έρευνα αμοιβής εργασίας στον ηλεκτρισμό, φωταέριο, ατμό και ύδρευση που διενεργείται, από το Β' τρίμηνο 1989, σε δείγμα 144 (ηλεκτρισμό - φωταέριο) και 44 (ύδρευση) καταστημάτων που έχουν μέση ετήσια απασχόληση 10 άτομα και άνω.

3. Πίνακες 12 - 14 : Τα στοιχεία προέρχονται από την τριμηνιαία δειγματοληπτική έρευνα αμοιβής εργασίας μισθωτών χονδρικού εμπορίου, που διενεργείται από το Β' τρίμηνο 1989 σε δείγμα 710 περίπου καταστημάτων που έχουν μέση ετήσια απασχόληση 3 άτομα και άνω.

4. Πίνακες 15 - 17 : Τα στοιχεία προέρχονται από την τριμηνιαία δειγματοληπτική έρευνα αμοιβής εργασίας μισθωτών λιανικού εμπορίου, που διενεργείται από το Μάιο 1974 σε δείγμα 695 περίπου καταστημάτων, που έχουν μέση ετήσια απασχόληση 3 άτομα και άνω.

5. Πίνακας 18 : Τα στοιχεία του πίνακα 18 προέρχονται από την έρευνα αμοιβής εργασίας στις τράπεζες και ασφάλειες (ερευνώμενα καταστήματα 1007), η οποία γίνεται κάθε Απρίλιο και Οκτώβριο, στις μεν τράπεζες με απασχόληση 10 άτομα και άνω, στις δε ασφάλειες με απασχόληση 3 άτομα και άνω.
6. Πίνακες 19 - 20 : Τα στοιχεία των πινάκων 19 και 20 προέρχονται από την επεξεργασία των αδειών εργασίας αλλοδαπών, που χορηγούνται από τις Υπηρεσίες του Υπουργείου Εργασίας και τα Κέντρα Αλλοδαπών.



GENERAL REMARKS

1. Table 1 and 3 : The data appearing in these tables derive from the monthly sample employment survey in manufacturing which has been conducted since 1962 on the basis of a sample of about 2990 industrial and handicraft establishments.

This survey covers the establishments which, according to the censuses conducted by the N.S.S.G. every five years, had an annual average employment of 10 persons and over.

Table 3 includes estimated employment, as this has resulted from the above sample survey. From the number of the persons employed, the related index is computed.

2. Tables 2 and 4 - 11 : The data in these tables derive :

1. From the quarterly sample pay - roll survey in manufacturing conducted - since 1962, on the same sample and with same coverage as the above mentioned monthly survey.
2. From the quarterly sample pay - roll survey in mines and quarries, on a sample of 280 establishments with an average annual employment of 5 persons and over. The survey has been conducted since 1977.
3. From the quarterly pay - roll survey in electricity, gas, steam and water supply, conducted since the 2nd quarter 1989, on a sample of 144 (electricity - gas) and 44 (water supply) establishments with an average annual employment of 10 persons and over.

3. Tables 12 - 14 : The data come from the quarterly sample survey on the monthly receipts of employees engaged in wholesale trade. This survey, which has been conducted since the 2nd quarter of 1989 is taken on the basis of a sample of about 710 establishments with an average annual employment of 3 persons and over.

4. Tables 15 - 17 : The data come from the quarterly sample survey on the receipts of employees engaged in retail trade. This survey, which has been conducted since May 1974, is taken on the basis of a sample of about 980 establishments and covers establishments which had an average annual employment of 3 persons and over at the previous census.

5. Table 18 : The data in table 18 come from the pay - roll survey in Banks and Insurances (No of surveyed establishments 1007). This survey is conducted in April and October every year in Banks employing 10 persons and over and in Insurances employing 3 persons and over.

6. Tables 19 - 20 : The data in tables 19 and 20, come from the elaboration of the working permits issued to foreigners working permits issued by the competent Services of the Ministry of Labour and the Foreigners' Centres.

This survey covers the establishments which, according to the censuses conducted by the N.S.S. since 1962, had an annual average employment of 10 persons and over. This includes estimated employment, as this has resulted from the above sample survey. From the number of the persons employed, the related gross is computed.

Tables 1 and 4 - 11 : The data in these tables derive :

1. From the quarterly sample pay - roll survey in manufacturing conducted since 1962, on the same sample and with same coverage as the annual and monthly surveys.
2. From the quarterly sample pay - roll survey in mines and quarries, on a sample of 280 establishments with an average annual employment of 2 persons and over. The survey has been conducted since 1972.
3. From the quarterly pay - roll survey in electricity, gas, steam and water supply, conducted since the 2nd quarter 1982, on a sample of 144 (electricity - gas) and 94 (water supply) establishments with an average annual employment of 10 persons and over.
4. Tables 12 - 14 : The data come from the quarterly sample survey on the monthly receipts of employees engaged in wholesale trade. This survey, which has been conducted since the 2nd quarter of 1982, is taken on the basis of a sample of about 10 establishments with an average annual employment of 2 persons and over.
5. Tables 15 - 17 : The data come from the quarterly sample survey on the monthly receipts of employees engaged in retail trade. This survey, which has been conducted since May 1974, is taken on the basis of a sample of about 980 establishments and covers establishments which had an average annual employment of 2 persons and over at the previous census.



Πίνακας 1: Δείκτης απασχολήσεως μισθωτών βιομηχανίας - βιοτεχνίας
 Περίοδος βάσεως : Νοέμβριος 1964 = 100,0

Μήνας	1989	1990	1991	1992	1993	1994
Ιανουάριος	152,6	154,2	145,6	137,7	129,0	123,0
Φεβρουάριος	152,9	154,3	144,7	137,2	129,4	122,8
Μάρτιος	154,4	154,3	145,2	137,8	129,5	122,8
Απρίλιος	156,1	154,4	144,6	137,4	128,7	123,4
Μάιος	156,9	154,7	145,2	139,1	131,0	125,8
Ιούνιος	161,4	157,8	147,7	140,9	132,2	128,5
Ιούλιος	161,9	158,1	149,7	143,3	133,2	131,6
Αύγουστος	163,7	160,0	151,2	144,2	135,4	133,2
Σεπτέμβριος	161,5	159,0	149,1	141,4	134,4	130,3
Οκτώβριος	160,6	156,8	146,0	138,1	129,6	128,2
Νοέμβριος	159,9	153,9	143,7	135,7	128,1	126,9
Δεκέμβριος	156,2	150,9	140,6	133,5	126,9	124,6
Μέσος Ετήσιος	158,2	155,7	146,1	138,9	130,6	126,8

Πίνακας 2: Δείκτες αποδοχών μισθωτών βιομηχανίας - βιοτεχνίας
 Περίοδος βάσεως : Δ' Τρίμηνο 1985 = 100,0

	ΜΗΝ. ΑΠΟΔΟΧΕΣ ΥΠΑΛΛΗΛΩΝ			ΩΡΙΑΙΕΣ ΑΠΟΔΟΧΕΣ ΕΡΓΑΤΩΝ		
	Σύνολο	Άρρενες	Θήλειες	Σύνολο	Άρρενες	Θήλειες
1991 : Α' Τρίμηνο	226,8	226,2	243,5	218,6	219,9	219,1
Β' >>	242,3	242,2	258,3	228,3	228,8	229,6
Γ' >>	252,0	251,7	270,1	237,9	237,8	242,8
Δ' >>	264,8	263,4	282,8	247,0	247,1	248,2
Μέσος Ετήσιος 1991	246,1	245,9	263,7	233,0	233,4	234,9
1992 : Α' Τρίμηνο	268,2	267,4	290,6	257,0	258,0	255,3
Β' >>	275,0	274,0	298,9	261,0	260,7	261,9
Γ' >>	291,4	291,4	313,0	267,4	266,2	272,9
Δ' >>	293,8	294,0	315,2	274,5	272,1	277,7
Μέσος Ετήσιος 1992	282,1	281,7	304,4	265,0	264,3	267,0
1993 : Α' Τρίμηνο	295,4	294,3	322,9	280,1	278,1	282,8
Β' >>	314,8	313,8	342,5	287,3	284,0	292,6
Γ' >>	327,2	326,4	355,2	295,0	293,4	299,8
Δ' >>	339,4	339,6	364,2	309,0	306,2	313,1
Μέσος Ετήσιος 1993	319,2	318,5	346,2	292,9	290,4	297,1
1994 : Α' Τρίμηνο	331,1	333,5	358,1	317,5	315,9	318,3
Β' >>	353,9	357,7	377,1	323,7	320,2	328,2
Γ' >>	375,5	376,2	401,7	335,1	332,4	342,1
Δ' >>	382,7	383,0	413,2	348,1	342,0	355,5
Μέσος Ετήσιος 1994	360,8	362,6	387,5	331,1	327,6	336,0

Πίνακας 3α: Αριθμός απασχολούμενων μίσθωτων στα καταστήματα βιομηχανίας - βιοτεχνίας, με μέση ετήσια απασχόληση 10 άτομα και άνω

Οκτώβριος 1994

Κωδικός κλάδου	Κλάδος οικονομικής δραστηριότητας	Σύνολο	Υπάλληλοι		Εργάτες	
			Άρρενες	Θήλειες	Άρρενες	Θήλειες
2-3	Σύνολο	303152	94246	27659	107292	73951
20	Ειδών διατροφής	48908	15862	4896	15489	1266
21	Ποτών	9272	5001	1176	2183	91
22	Καπνού	12075	1973	687	2853	656
23	Υφαντικών ειδών	31962	5279	2098	11572	1301
24	Ειδών ενδυμασίας και υποδήσεως ..	35476	2033	2206	6846	2439
25	Ξύλου και φελλού	5097	1173	301	3097	52
26	Επίπλων, ειδών επιπλώσεως	6680	921	622	4715	42
27	Χάρτου	9310	3971	1002	3287	105
28	Εκτυπώσεων, εκδόσεων	10744	4802	2386	2348	120
29	Δέρματος και γουναρικών	2762	285	160	1193	112
30	Ελαστικών και πλαστικών ειδών ...	11660	2591	903	5760	240
31	Χημικών προϊόντων	21472	10081	3754	4408	322
32	Παραγωγών πετρελαίου - άνθρακα ..	5937	4656	584	658	3
33	Προϊόντων από μη μεταλλ. ορυκτά ..	17870	7517	1176	8118	105
34	Βασικών μεταλλικών προϊόντων	8120	3241	370	4340	16
35	Προϊόντα από μέταλλο	15503	4088	1332	8313	171
36	Μηχανών-συσκευών (μη ηλεκτρικών)	7407	2528	602	4134	14
37	Ηλεκτρικών ειδών	14408	5390	1550	5633	183
38	Μεταφορικών μέσων	25572	12346	1557	11268	40
39	Λοιπών ειδών	2917	508	297	1077	103



Πίνακας 3β: Αριθμός απασχολούμενων μισθωτών στα καταστήματα βιομηχανίας - βιοτεχνίας, με μέση ετήσια απασχόληση 10 άτομα και άνω

Νοέμβριος 1994

Κωδικός κλάδου	Κλάδος οικονομικής δραστηριότητας	Σύνολο	Υπάλληλοι		Εργάτες	
			Άρρενες	Θήλειες	Άρρενες	Θήλειες
2-3	Σύνολο	300192	93739	27844	106886	71723
20	Ειδών διατροφής	48028	15637	4807	15352	12232
21	Ποτών	8901	4894	1173	1961	873
22	Καπνού	10385	1964	688	2639	5094
23	Υφαντικών ειδών	32348	5323	2147	11676	13202
24	Ειδών ενδυμασίας και υποδήσεως ..	35342	2055	2413	6776	24098
25	Ξύλου και φελλού	5229	1159	302	3125	643
26	Επίπλων, ειδών επιπλώσεως	6450	921	561	4582	386
27	Χάρτου	9397	3960	1016	3376	1045
28	Εκτυπώσεων, εκδόσεων	10699	4775	2378	2348	1198
29	Δέρματος και γουναρικών	2731	285	299	1026	1121
30	Ελαστικών και πλαστικών ειδών ...	11593	2584	896	5771	2342
31	Χημικών προϊόντων	21278	10031	3703	4370	3174
32	Παραγώγων πετρελαίου - άνθρακα ..	5961	4672	579	671	39
33	Προϊόντων από μη μεταλλ. ορυκτά ..	17617	7450	1172	8015	980
34	Βασικών μεταλλικών προϊόντων	8079	3208	367	4338	166
35	Προϊόντα από μέταλλο	15683	4095	1328	8481	1779
36	Μηχανών-συσκευών (μη ηλεκτρικών)	7411	2561	602	4099	149
37	Ηλεκτρικών ειδών	14617	5370	1601	5806	1840
38	Μεταφορικών μέσων	25559	12316	1548	11375	320
39	Λοιπών ειδών	2884	479	264	1099	1042



Πίνακας 3γ: Αριθμός απασχολούμενων μισθωτών στα καταστήματα βιομηχανίας - βιοτεχνίας, με μέση ετήσια απασχόληση 10 άτομα και άνω

Δεκέμβριος 1994

Κωδικός κλάδου	Κλάδος οικονομικής δραστηριότητας	Σύνολο	Υπάλληλοι		Εργάτες	
			Άρρενες	Θήλειες	Άρρενες	Θήλειες
2-3	Σύνολο	294688	93665	27775	104468	68780
20	Ειδών διατροφής	48288	15544	4657	14995	13092
21	Ποτών	8777	4881	1160	1892	844
22	Καπνού	7802	1945	672	2289	2896
23	Υφαντικών ειδών	31648	5378	2131	10854	13285
24	Ειδών ενδυμασίας και υποδήσεως ..	33649	2126	2427	6490	22606
25	Ξύλου και φελλού	5147	1157	298	3066	626
26	Επίπλων, ειδών επιπλώσεως	6446	899	595	4570	382
27	Χάρτου	9284	4023	1009	3205	1047
28	Εκτυπώσεων, εκδόσεων	10578	4690	2384	2322	1182
29	Δέρματος και γουναρικών	2636	279	153	1163	1041
30	Ελαστικών και πλαστικών ειδών ...	11533	2669	896	5727	2241
31	Χημικών προϊόντων	21115	10000	3714	4270	3131
32	Παραγώγων πετρελαίου - άνθρακα ..	5958	4675	576	672	35
33	Προϊόντων από μη μεταλλ. ορυκτά ..	17304	7405	1170	7788	941
34	Βασικών μεταλλικών προϊόντων	8076	3216	364	4333	163
35	Προϊόντα από μέταλλο	15700	4054	1348	8426	1872
36	Μηχανών-συσκευών (μη ηλεκτρικών)	7347	2510	596	4032	209
37	Ηλεκτρικών ειδών	14699	5459	1629	5779	1832
38	Μεταφορικών μέσων	25799	12280	1726	11487	306
39	Λοιπών ειδών	2902	475	270	1108	1049



Πίνακας 4: Μέσοι όροι αποδοχών υπαλλήλων και εργατών στα ορυχεία, μεταλλεία, λατομεία, αλυκές, και στα καταστήματα βιομηχανίας - βιοτεχνίας, ηλεκτρισμού και υδρεύσεως με απασχόληση 5 και 10 άτομα και άνω, ανζίστοια, κατά Υπηρεσία Περιφερειακής Αναπτύξεως

Δ' τρίμηνο 1994

Υπηρεσία Περιφερειακής Αναπτύξεως	Μηνιαίες αποδοχές υπαλλήλων			Ωριαίες αποδοχές εργατών		
	Σύνολο	Άρρενες	Θήλειες	Σύνολο	Άρρενες	Θήλειες
Σύνολο χώρας	312473	337057	233398	1190,0	1302,9	1018,3
1n	317064	335925	230311	1023,6	1099,8	955,1
2n	302055	323677	216879	1091,2	1181,5	996,5
3n	336595	351177	233971	1857,1	1923,7	1075,0
4n	280581	291842	214303	1085,9	1111,5	1047,2
5n	296156	310586	218483	1160,0	1250,2	985,3
6n	278733	287681	204785	1202,2	1227,7	1024,4
7n	299051	313659	228960	1134,3	1234,2	1002,3
8n	347823	362402	247613	1337,0	1462,4	1069,3
9n	310968	342314	237766	1208,3	1300,8	1052,5
10n	333546	353216	224648	1257,1	1403,5	997,4
11n	294329	305000	213078	1054,3	1069,6	1012,6
12n	296853	310758	202182	1246,2	1304,4	893,8
13n	295557	311646	224741	1103,9	1182,1	929,6



Πίνακας 5: Μέσοι όροι μηνιαίων αποδοχών υπαλλήλων στα ορυχεία, μεταλλεία, λατομεία, αλυκές, στα καταστήματα βιομηχανίας - βιοτεχνίας, ηλεκτρισμού και υδρεύσεως, κατά κλάδο και Υπηρεσία Περιφερειακής Αναπτύξεως

Δ' τρίμηνο 1994

Κλάδος	Συν. κερσας	Υ.		Π.		Α.	
		1n	2n	3n	4n	5n	6n
<u>ΑΜΦΟΤΕΡΩΝ ΤΩΝ ΦΥΛΩΝ</u>							
Γεν. Σύνολο	312473	317064	302055	336595	280581	296156	278733
Σύνολο 1	296085	323158	295519	303836	239441	262852	259891
11 ...	315005	-	-	314936	-	-	-
12 ...	346534	314947	-	239812	-	-	-
13 ...	480756	643486	-	-	-	-	-
14 ...	267324	239665	275947	150636	167970	262852	259891
15 ...	266390	299331	300352	179341	285801	-	-
16 ...	311374	212962	199685	-	-	-	-
Σύνολο 2-3	311566	314275	299442	319417	255766	294036	221095
20 ...	291511	352981	275864	208283	273159	291122	208298
21 ...	340422	212543	372511	250280	207414	275979	224240
22 ...	324068	273973	240977	-	-	-	-
23 ...	271864	302751	300905	188068	282146	244250	-
24 ...	214133	198672	206473	140858	211430	211971	-
25 ...	297185	347938	292260	176319	179996	243359	-
26 ...	242337	164297	212512	-	160895	237400	-
27 ...	286335	275562	274263	-	-	311461	-
28 ...	313505	-	303784	-	-	248280	-
29 ...	266449	-	218560	159399	-	-	-
30 ...	230252	232944	286770	-	-	327677	-
31 ...	351688	410910	443881	380933	227225	314875	165159
32 ...	388277	533471	346513	396660	216309	196090	-
33 ...	327760	249560	270576	294281	239158	352613	225870
34 ...	407147	247744	386761	-	-	290021	-
35 ...	308776	196044	275395	152468	279067	260555	-
36 ...	285692	362199	263971	298203	263865	327328	-
37 ...	339086	263735	277613	-	-	265877	-
38 ...	331121	338594	289010	165080	150033	230870	-
39 ...	242424	157688	167014	-	-	240242	-
Σύνολο 4	320876	327613	335321	346627	338319	311525	321099
41 ...	322521	351583	350033	351953	341793	318213	321099
42 ...	311028	219328	227191	214956	271718	296177	-

Δ' τρίμηνο 1994

Κλάδος	Υ.		Π.		Α.		
	7n	8n	9n	10n	11n	12n	13n
<u>ΑΜΦΟΤΕΡΩΝ ΤΩΝ ΦΥΛΩΝ</u>							
Γεν. Σύνολο	299051	347823	310968	333546	294329	296853	295557
Σύνολο 1	297837	335901	289511	250692	246612	250943	243982
11 ...	-	-	351739	301082	-	-	-
12 ...	-	344590	359682	-	-	-	-
13 ...	-	-	424524	-	-	-	-
14 ...	293338	264647	312013	216278	245548	240288	243982
15 ...	-	380105	218367	-	-	306217	-
16 ...	332960	-	330809	-	269134	263621	-
Σύνολο 2-3	294989	353977	311996	337990	247041	263884	260506
20 ...	272965	272849	304472	255902	248724	252194	271294
21 ...	336750	276608	377480	295642	257971	201047	253980
22 ...	256711	322191	392180	436181	-	-	-
23 ...	301014	241978	256149	307884	256716	196609	238759
24 ...	226865	202357	216358	210137	-	310616	188256
25 ...	291558	351426	281113	273461	-	-	150273
26 ...	-	343653	252380	168808	189388	180804	168819
27 ...	369946	289228	287794	303430	-	-	221043
28 ...	182411	-	319084	173316	-	140662	166937
29 ...	315886	-	286862	-	194901	-	-
30 ...	244333	318411	207947	183486	-	-	312655
31 ...	205894	349733	336748	-	186108	-	216441
32 ...	293072	248059	375491	444055	-	-	381475
33 ...	293693	383453	348736	229721	195825	313673	277526
34 ...	-	441623	369822	-	-	-	-
35 ...	304860	372168	310771	346748	190531	126907	170941
36 ...	300966	351814	265670	334983	219206	271876	153593
37 ...	259297	366195	345466	389268	-	-	-
38 ...	304890	345704	337397	322485	-	324173	216233
39 ...	177621	299145	220227	305268	-	-	-
Σύνολο 4	319271	305468	307370	331192	325155	325850	350392
41 ...	319474	309048	299265	337511	329619	326147	348102
42 ...	316314	293902	342007	280899	247402	191681	372226

Δ' τρίμηνο 1994

Κλάδος	Υ. Π. Α.						
	ΣΥΝ. ΧΩΡΑΣ	1n	2n	3n	4n	5n	6n
<u>APPENΕΞ</u>							
Γεν.Σύνολο	337057	335925	323677	351177	291842	310586	287681
Σύνολο 1	307366	327706	301834	349741	238974	264712	261945
11 ...	378537	-	-	379985	-	-	-
12 ...	353486	314947	-	239812	-	-	-
13 ...	532482	727323	-	-	-	-	-
14 ...	275299	241633	290402	146944	171096	264712	261945
15 ...	277408	306289	304715	179341	289255	-	-
16 ...	320860	212962	199685	-	-	-	-
Σύνολο 2-3	336952	336445	322394	341567	265295	309894	227853
20 ...	310124	375387	291185	213681	282898	304678	219505
21 ...	359453	217488	395473	271396	210322	292240	323463
22 ...	347283	289972	253696	-	-	-	-
23 ...	295858	311650	334668	-	311571	259378	-
24 ...	233107	241495	213349	-	211858	214225	-
25 ...	317231	413716	304514	-	187599	252696	-
26 ...	294840	186588	259726	-	160895	258719	-
27 ...	305323	284693	291963	-	-	326219	-
28 ...	333366	-	344838	-	-	260708	-
29 ...	323591	-	289410	203027	-	-	-
30 ...	251073	236572	315637	-	-	353658	-
31 ...	385968	418075	464787	386923	245913	337298	165159
32 ...	404275	549601	356714	399234	220908	217189	-
33 ...	340081	257118	282984	310765	242581	362118	227985
34 ...	420772	260157	395838	-	-	305862	-
35 ...	339535	211310	293089	156769	295241	289199	-
36 ...	310452	373604	273680	307162	263526	337508	-
37 ...	367596	270026	301457	-	-	290828	-
38 ...	344896	352408	299525	165080	150033	228869	-
39 ...	281414	159358	167353	-	-	259617	-
Σύνολο 4	344919	336837	348298	353665	350037	323379	331552
41 ...	348552	363010	363116	358599	352584	332694	331552
42 ...	321928	221191	229108	217861	291027	301002	-

Δ' τρίμηνο 1994

Κλάδος	Υ.		Π.		Α.		
	7n	8n	9n	10n	11n	12n	13n
	<u>APPENEΣ</u>						
Γεν. Σύνολο	313659	362402	342314	353216	305000	310758	311646
Σύνολο 1	305990	341186	305643	246142	246575	273527	250547
11 ...	-	-	363619	376878	-	-	-
12 ...	-	347585	411213	-	-	-	-
13 ...	-	-	459950	-	-	-	-
14 ...	301787	278448	322741	208789	245492	264176	250547
15 ...	-	425128	225938	-	-	311637	-
16 ...	338004	-	380580	-	269134	263621	-
Σύνολο 2-3	309274	370194	341982	361969	256063	278690	275102
20 ...	283313	290283	327773	279380	259992	261969	280214
21 ...	354342	288695	398698	308629	270493	202439	267290
22 ...	272296	334347	430875	477533	-	-	-
23 ...	324369	261469	275929	319978	260571	262678	262758
24 ...	254802	195500	237041	214231	-	360170	204808
25 ...	302669	368275	305988	305912	-	-	156066
26 ...	-	395745	307496	-	189388	179774	180231
27 ...	389155	296974	311599	323508	-	-	228549
28 ...	190109	-	337277	188146	-	154180	176368
29 ...	330324	-	328659	-	251368	-	-
30 ...	254633	337348	223681	249738	-	-	323637
31 ...	206823	374216	371997	-	186108	-	229178
32 ...	303134	260336	394101	454661	-	-	425344
33 ...	302231	396894	368001	235784	195825	327162	281707
34 ...	-	452374	390557	-	-	-	-
35 ...	316476	394663	348078	361021	221265	119868	186424
36 ...	313747	358793	305263	355883	219206	279608	200439
37 ...	265689	380078	377726	418395	-	-	-
38 ...	314029	351989	354508	322485	-	340694	243877
39 ...	176457	319247	256982	335545	-	-	-
Σύνολο 4	338316	316203	351506	343112	337684	334215	363662
41 ...	338731	321654	347524	349518	342633	334558	359871
42 ...	331178	299271	367298	291165	250617	191681	419563

Δ' τρίμηνο 1994

Κλάδος	ΣΥΝ. ΧΩΡΑΣ	Υ.	Π.	A.	4n	5n	6n
		1n	2n	3n			
<u>ΘΗΛΕΙΣ</u>							
Γεν. Σύνολο	233398	230311	216879	233971	214303	218483	204785
Σύνολο 1	242000	290253	202769	254957	241008	182503	124332
11 ...	256685	-	-	255030	-	-	-
12 ...	296449	-	-	-	-	-	-
13 ...	339820	358440	-	-	-	-	-
14 ...	200211	157418	176735	239231	152339	182503	124332
15 ...	215647	278684	217456	-	276476	-	-
16 ...	228713	-	-	-	-	-	-
Σύνολο 2-3	233364	225659	216663	186726	206101	215960	184442
20 ...	232640	264527	220894	184732	225789	239567	177165
21 ...	263019	177479	252482	165816	189094	230446	167542
22 ...	255841	225835	197642	-	-	-	-
23 ...	213515	281178	217872	188068	182100	186147	-
24 ...	198805	176897	200294	140858	208006	203674	-
25 ...	216107	201765	218541	176319	157189	197298	-
26 ...	176502	147580	156243	-	-	169887	-
27 ...	217863	204683	200617	-	-	227831	-
28 ...	273246	-	213758	-	-	219954	-
29 ...	195180	-	186509	156043	-	-	-
30 ...	182683	224132	199921	-	-	231058	-
31 ...	266301	305107	294092	273502	201740	245926	-
32 ...	253178	358191	217073	244800	194848	148617	-
33 ...	253674	197138	206582	202707	184678	214380	202821
34 ...	287868	193434	261282	-	-	191645	-
35 ...	220701	173145	209044	149601	205478	197539	-
36 ...	203671	153103	206080	170786	265791	193961	-
37 ...	252350	131622	211535	-	-	188090	-
38 ...	231345	165918	216839	-	-	236457	-
39 ...	188640	154347	166743	-	-	209242	-
Σύνολο 4	231947	245506	226265	236321	234292	233290	228222
41 ...	222594	253798	228256	240433	237152	211663	228222
42 ...	278279	199167	218147	198792	213791	270646	-


Δ' τρίμηνο 1994

Κλάδος	Υ. Π. Α.						
	7n	8n	9n	10n	11n	12n	13n
	<u>ΘΗΛΕΣ.</u>						
Γεν. Σύνολο	228960	247613	237766	224648	213078	202182	224741
Σύνολο 1	198311	258214	246078	259221	249080	172796	199848
11 ...	-	-	311347	258973	-	-	-
12 ...	-	281616	302784	-	-	-	-
13 ...	-	-	334648	-	-	-	-
14 ...	193865	176969	239775	259965	249080	174403	199848
15 ...	-	305066	200803	-	-	73164	-
16 ...	247217	-	221312	-	-	-	-
Σύνολο 2-3	229750	249702	238795	218057	208895	194861	212427
20 ...	235806	216975	240928	195765	213466	183157	245250
21 ...	252354	220920	301511	245268	209669	196297	212901
22 ...	174329	293540	293143	321312	-	-	-
23 ...	244961	203071	212289	226249	198891	152564	195560
24 ...	207930	210928	200121	205264	-	220520	179980
25 ...	245881	226136	233388	184221	-	-	137529
26 ...	-	157607	184105	168808	-	182520	155981
27 ...	245725	241421	221218	178331	-	-	191019
28 ...	153985	-	282127	133769	-	127144	161674
29 ...	234672	-	213719	-	138434	-	-
30 ...	189397	201345	177079	136163	-	-	240003
31 ...	188240	248535	265293	-	-	-	184600
32 ...	167295	137564	256021	268137	-	-	118262
33 ...	191659	255469	285352	151210	-	225379	231847
34 ...	-	322093	277687	-	-	-	-
35 ...	251121	230656	220458	267098	175164	131601	142187
36 ...	213895	254107	204248	206594	-	132704	118458
37 ...	197302	250663	258691	239994	-	-	-
38 ...	236922	290152	216449	-	-	189398	133302
39 ...	184600	227672	184631	207708	-	-	-
Σύνολο 4	230307	222033	231263	235773	215525	228951	259074
41 ...	224267	218539	219266	239579	215140	228951	238005
42 ...	280639	237824	290130	209442	221682	-	305728

Πίνακας 6: Μέσοι όροι ωριαίων αποδοχών εργατών στα ορυχεία, μεταλλεία, λατομεία, αλυκές, στα καταστήματα βιομηχανίας - βιοτεχνίας, ηλεκτρισμού και υδρεύσεως, κατά κλάδο και Υπηρεσία Περιφερειακής Αναπτύξεως

Δ' τρίμηνο 1994

Κλάδος	Υ. Π. Α.						
	ΣΥΝ. ΧΩΡΑΣ	1η	2η	3η	4η	5η	6η
<u>ΑΜΦΟΤΕΡΩΝ ΤΩΝ ΦΥΛΩΝ</u>							
Γεν. Σύνολο	1190,0	1023,6	1091,2	1857,1	1085,9	1160,0	1202,2
Σύνολο 1	1820,9	1224,0	1608,4	2102,8	1227,8	1124,1	1356,8
11 ...	2148,0	-	-	2154,8	-	-	-
12 ...	1681,0	1298,3	-	1208,9	-	-	-
13 ...	2103,9	2376,9	-	-	-	-	-
14 ...	1168,3	1081,0	1474,6	990,3	1055,2	1124,1	1356,8
15 ...	1618,6	1308,4	1659,7	1270,8	1465,6	-	-
16 ...	937,7	-	1082,1	-	-	-	-
Σύνολο 2-3	1153,5	1014,7	1080,2	1109,8	1081,7	1161,1	1142,6
20 ...	1047,9	988,4	968,7	906,9	1099,9	1265,4	1056,9
21 ...	1166,9	923,4	1213,4	948,2	855,5	1232,5	1101,6
22 ...	1284,1	1218,2	1262,8	-	-	-	-
23 ...	1103,4	1143,8	1103,1	-	1239,0	1081,9	-
24 ...	970,9	911,3	936,3	860,4	871,5	897,8	-
25 ...	1120,3	1171,3	1041,8	940,7	898,8	1072,8	-
26 ...	1060,2	993,9	996,5	913,1	1007,2	1027,6	-
27 ...	1136,0	1056,4	1187,0	-	-	1186,8	-
28 ...	1250,9	-	1168,4	-	857,9	1767,3	-
29 ...	1171,5	-	1036,6	1186,2	-	-	-
30 ...	1175,5	1027,7	1348,2	-	996,5	1232,7	-
31 ...	1184,8	857,6	1196,0	1258,9	937,5	991,4	740,1
32 ...	1557,7	-	1446,0	913,0	-	926,1	-
33 ...	1302,0	1121,5	1216,9	1141,1	1018,1	1292,3	1026,7
34 ...	1632,4	969,5	1575,9	-	-	1274,1	-
35 ...	1181,6	936,8	1067,6	873,3	1004,8	1238,1	-
36 ...	1229,2	1395,2	1211,7	967,2	1302,4	1276,4	-
37 ...	1234,1	995,3	1028,7	-	-	1342,2	-
38 ...	1511,2	1042,7	1440,8	1070,1	1018,5	1241,5	-
39 ...	1043,5	863,8	906,5	-	859,0	1161,0	1340,8
Σύνολο 4	1452,1	1235,8	1121,6	1057,8	1225,3	1109,0	1809,7
41 ...	1650,1	-	-	-	-	-	-
42 ...	1427,6	1235,8	1121,6	1057,8	1225,3	1109,0	1809,7



Δ' τρίμηνο 1994

Κλάδος	Υ. Π. Α.						
	7η	8η	9η	10η	11η	12η	13η
<u>ΑΜΦΟΤΕΡΩΝ ΤΩΝ ΦΥΛΩΝ</u>							
Γεν. Σύνολο	1134,3	1337,0	1208,3	1257,1	1054,3	1246,2	1103,9
Σύνολο 1	1083,9	1404,3	1358,2	1919,2	1240,2	1059,1	1305,1
11 ...	-	-	-	2119,5	-	-	-
12 ...	-	1741,4	1209,5	-	-	-	-
13 ...	-	-	1731,2	-	-	-	-
14 ...	1255,2	1059,5	1322,1	1069,2	1367,2	1006,8	1305,1
15 ...	-	1209,2	769,3	-	-	1375,2	-
16 ...	952,2	-	721,2	-	865,1	-	-
Σύνολο 2-3	1129,9	1332,1	1203,5	1090,1	1016,5	1290,1	1036,5
20 ...	1115,4	992,7	1133,0	1009,1	1002,3	1030,5	999,3
21 ...	1133,4	1031,4	1422,9	1029,8	994,9	1019,4	1055,4
22 ...	1196,4	1060,5	1456,7	1459,1	-	-	-
23 ...	1136,1	1112,2	1091,8	1157,0	1118,8	1136,6	996,8
24 ...	910,5	845,2	1039,1	934,9	1014,2	900,1	997,4
25 ...	1428,6	1288,4	1076,1	1124,2	947,6	-	882,4
26 ...	1135,3	1144,2	1122,9	1125,5	971,9	864,5	993,9
27 ...	1133,2	1073,8	1135,9	1280,2	-	-	1040,2
28 ...	1173,9	974,0	1266,6	1042,5	-	772,1	1039,2
29 ...	1331,0	-	1155,7	-	1010,9	-	-
30 ...	1046,2	1177,9	1147,6	938,8	-	-	1264,3
31 ...	896,5	1235,0	1201,0	1007,0	-	-	853,5
32 ...	-	1070,6	1652,9	1101,0	-	-	1150,2
33 ...	1222,9	1489,8	1423,2	1046,6	915,2	1206,5	1105,2
34 ...	-	1877,3	1481,1	-	-	-	-
35 ...	1412,6	1334,9	1198,2	1116,0	895,7	801,6	960,9
36 ...	1282,5	1436,1	1221,8	1243,2	-	-	1224,9
37 ...	1008,4	1380,4	1241,5	1303,9	-	873,6	998,6
38 ...	1053,6	1960,9	1529,8	1581,3	-	1742,0	1250,3
39 ...	968,0	1099,5	1047,6	1026,7	-	-	-
Σύνολο 4	1399,6	1701,6	1713,7	1173,4	1094,0	1267,9	1526,8
41 ...	-	-	1650,1	-	-	-	-
42 ...	1399,6	1701,6	1738,6	1173,4	1094,0	1267,9	1526,8

Δ' τρίμηνο 1994

Κλάδος	Υ. Π. Α.						
	ΣΥΝ. ΧΩΡΑΣ	1n	2n	3n	4n	5n	6n
	<u>APPENEX</u>						
Γεν. Σύνολο	1302,9	1099,8	1181,5	1923,7	1111,5	1250,2	1227,7
Σύνολο 1	1835,5	1225,3	1674,1	2102,9	1273,6	1124,1	1356,8
11 ...	2148,2	-	-	2154,9	-	-	-
12 ...	1739,6	1298,3	-	1208,9	-	-	-
13 ...	2262,3	2441,4	-	-	-	-	-
14 ...	1169,4	1081,6	1488,5	990,3	1055,2	1124,1	1356,8
15 ...	1703,0	1383,3	1752,6	1270,8	1634,9	-	-
16 ...	945,5	-	1082,1	-	-	-	-
Σύνολο 2-3	1251,8	1087,6	1163,6	1126,5	1104,4	1254,9	1165,0
20 ...	1136,6	1053,1	1049,1	933,0	1146,7	1464,4	1141,8
21 ...	1213,1	957,2	1237,0	967,7	837,6	1261,9	1013,5
22 ...	1347,0	1285,6	1293,9	-	-	-	-
23 ...	1140,5	1288,1	1154,0	-	1237,7	1081,1	-
24 ...	1096,2	1012,2	1019,4	895,2	924,7	939,1	-
25 ...	1138,4	1182,1	1065,9	944,1	906,5	1077,2	-
26 ...	1069,0	1001,7	1006,8	913,1	1005,1	1027,9	-
27 ...	1174,4	1071,3	1195,5	-	-	1206,7	-
28 ...	1328,0	-	1210,1	-	986,6	1778,1	-
29 ...	1263,0	-	1217,4	1236,2	-	-	-
30 ...	1244,0	1029,8	1466,2	-	991,1	1318,6	-
31 ...	1268,7	858,2	1270,5	1258,9	993,4	965,8	740,1
32 ...	1585,2	-	1493,4	913,0	-	926,1	-
33 ...	1329,9	1124,4	1233,5	1142,0	1018,8	1339,4	1026,7
34 ...	1651,8	968,3	1630,7	-	-	1289,0	-
35 ...	1201,5	939,6	1085,1	886,6	1013,5	1248,8	-
36 ...	1240,9	1445,0	1215,5	967,2	1385,8	1281,8	-
37 ...	1278,7	1028,5	1004,0	-	-	1342,7	-
38 ...	1521,2	1042,7	1444,3	1070,1	1018,5	1232,7	-
39 ...	1137,7	871,0	929,5	-	859,0	1211,0	1345,1
Σύνολο 4	1455,2	1237,2	1121,4	1063,7	1225,3	1110,2	1809,7
41 ...	1668,8	-	-	-	-	-	-
42 ...	1429,2	1237,2	1121,4	1063,7	1225,3	1110,2	1809,7

Κλάδος	Υ.		Π.		Α.		
	7n	8n	9n	10n	11n	12n	13n
<u>ΑΡΡΕΝΕΣ</u>							
Γεν.Σύνολο	1234,2	1462,4	1300,8	1403,5	1069,6	1304,4	1182,1
Σύνολο 1	1091,4	1416,3	1381,5	1919,2	1245,3	1059,1	1305,1
11 ...	-	-	-	2119,5	-	-	-
12 ...	-	1795,4	1319,2	-	-	-	-
13 ...	-	-	1938,5	-	-	-	-
14 ...	1257,1	1059,5	1329,4	1069,2	1367,2	1006,8	1305,1
15 ...	-	-	1077,9	-	-	1375,2	-
16 ...	959,1	-	-	-	868,1	-	-
Σύνολο 2-3	1234,8	1464,4	1294,8	1168,2	1017,7	1376,5	1100,5
20 ...	1254,8	1073,7	1188,4	1096,7	1022,7	1050,2	1130,7
21 ...	1164,3	1115,1	1507,5	1083,0	1017,6	1041,1	1064,1
22 ...	1257,0	1084,3	1484,1	1555,7	-	-	-
23 ...	1199,0	1145,1	1106,6	1215,9	1116,0	1132,5	1070,2
24 ...	1011,2	864,2	1140,6	911,3	1328,5	948,7	1109,5
25 ...	1464,5	1295,0	1101,0	1168,5	954,0	-	882,7
26 ...	1135,3	1142,7	1131,9	1125,5	973,9	863,2	997,7
27 ...	1189,1	1089,3	1193,3	1284,6	-	-	1058,9
28 ...	1198,7	1043,8	1352,4	1110,0	-	772,6	1066,7
29 ...	1329,4	-	1277,7	-	1447,6	-	-
30 ...	1043,0	1225,4	1205,1	1020,4	-	-	1283,6
31 ...	902,2	1369,5	1299,8	1007,0	-	-	853,5
32 ...	-	1092,8	1679,3	1101,0	-	-	1150,2
33 ...	1269,4	1517,5	1490,9	1048,2	915,2	1279,6	1125,8
34 ...	-	1893,2	1489,4	-	-	-	-
35 ...	1454,6	1357,0	1224,0	1120,4	884,7	801,6	963,5
36 ...	1284,6	1453,5	1236,9	1243,2	-	-	1224,9
37 ...	1019,1	1481,2	1298,2	1338,9	-	873,6	998,6
38 ...	1050,3	1972,6	1542,6	1582,0	-	1743,8	1250,3
39 ...	1033,5	1213,7	1166,0	1026,8	-	-	-
Σύνολο 4	1399,6	1701,6	1723,4	1173,4	1094,0	1267,9	1531,3
41 ...	-	-	1668,8	-	-	-	-
42 ...	1399,6	1701,6	1744,6	1173,4	1094,0	1267,9	1531,3

4^ο τρίμηνο 1994

Κλάδος	Υ. Π. Α.						
	ΞΥΝ. ΧΩΡΑΣ	1η	2η	3η	4η	5η	6η
		<u>ΘΗΛΕΙΣ</u>					
Γεν. Σύνολο	1018,3	955,1	996,5	1075,0	1047,2	985,3	1024,4
Σύνολο 1	1051,0	1135,5	1040,1	1222,2	620,3	-	-
11 ...	1222,2	-	-	1222,2	-	-	-
12 ...	1138,6	-	-	-	-	-	-
13 ...	1239,2	1311,7	-	-	-	-	-
14 ...	971,2	814,2	1044,4	-	-	-	-
15 ...	1023,1	1083,7	1039,7	-	620,3	-	-
16 ...	801,9	-	-	-	-	-	-
Σύνολο 2-3	1018,2	954,9	996,3	1075,4	1048,9	985,2	1024,4
20 ...	943,3	868,0	861,2	807,2	1051,2	888,8	803,1
21 ...	1058,4	845,3	1163,5	934,9	877,3	1124,8	1179,8
22 ...	1248,4	1192,2	1248,6	-	-	-	-
23 ...	1074,9	1018,3	1056,8	-	1240,9	1083,0	-
24 ...	934,8	900,0	923,2	856,2	869,7	892,6	-
25 ...	1038,5	973,8	960,3	919,5	804,2	1041,0	-
26 ...	939,2	884,9	860,9	-	1022,8	1024,8	-
27 ...	1020,4	946,8	1140,9	-	-	1055,1	-
28 ...	1090,2	-	1022,9	-	772,2	1734,5	-
29 ...	1053,4	-	862,4	1131,3	-	-	-
30 ...	1082,2	970,9	1041,2	-	1023,3	994,2	-
31 ...	1089,3	845,4	1025,8	-	912,8	1005,1	-
32 ...	1085,4	-	974,3	-	-	-	-
33 ...	1080,6	1012,7	1055,6	1060,8	1014,0	992,2	-
34 ...	1144,6	1027,9	1050,8	-	-	1086,0	-
35 ...	1098,0	910,4	924,4	791,4	950,8	989,6	-
36 ...	1065,1	1002,7	985,9	-	1135,4	954,6	-
37 ...	1105,7	889,5	1080,6	-	-	1332,1	-
38 ...	1021,7	-	1168,4	-	-	1420,6	-
39 ...	936,9	854,2	885,0	-	-	1083,5	1186,8
Σύνολο 4	1255,8	1184,4	1149,5	712,3	-	1047,9	-
41 ...	1074,8	-	-	-	-	-	-
42 ...	1308,8	1184,4	1149,5	712,3	-	1047,9	-

Δ' τρίμηνο 1994

Κλάδος	Υ. Π. Α						
	7η	8η	9η	10η	11η	12η	13η
	<u>ΘΗΛΕΙΣ</u>						
Γεν. Σύνολο	1002,3	1069,3	1052,5	997,4	1012,6	893,8	929,6
Σύνολο 1	867,4	1135,2	1089,1	-	801,9	-	-
11 ...	-	-	-	-	-	-	-
12 ...	-	1132,6	1155,5	-	-	-	-
13 ...	-	-	1219,6	-	-	-	-
14 ...	1110,9	-	807,6	-	-	-	-
15 ...	-	1209,2	460,8	-	-	-	-
16 ...	818,1	-	721,2	-	801,9	-	-
Σύνολο 2-3	1002,6	1068,8	1052,2	997,4	1014,1	893,8	929,3
20 ...	1014,0	955,5	1062,7	930,0	927,5	901,6	903,5
21 ...	1030,3	960,9	1202,7	935,2	945,0	948,0	1031,5
22 ...	932,0	1037,8	1410,0	1360,5	-	-	-
23 ...	1099,2	1076,1	1084,5	1125,6	1121,2	1143,6	937,0
24 ...	901,0	838,1	979,0	937,6	897,1	864,4	963,1
25 ...	918,0	1262,5	925,7	1057,8	693,0	-	874,6
26 ...	-	1150,9	977,8	-	961,2	882,0	878,8
27 ...	1066,7	1032,1	1001,0	1156,3	-	-	970,4
28 ...	1084,5	890,2	1095,7	907,5	-	771,0	994,9
29 ...	1337,2	-	985,7	-	900,3	-	-
30 ...	1056,7	1134,2	1092,3	870,0	-	-	911,8
31 ...	865,0	1101,8	1096,3	-	-	-	853,5
32 ...	-	946,1	1142,9	-	-	-	-
33 ...	952,3	1311,6	990,3	999,1	-	887,3	881,7
34 ...	-	1232,1	1197,9	-	-	-	-
35 ...	1231,1	1157,6	1116,2	1055,7	907,6	-	894,7
36 ...	1188,5	1063,7	1070,7	1245,0	-	-	-
37 ...	768,8	1203,3	1071,0	1133,3	-	-	-
38 ...	1221,8	1263,3	931,6	1549,1	-	920,4	-
39 ...	902,7	987,9	898,1	1026,7	-	-	-
Σύνολο 4	-	-	1358,2	-	-	-	1033,1
41 ...	-	-	1074,8	-	-	-	-
42 ...	-	-	1499,9	-	-	-	1033,1

Πίνακας 7: Μέσοι όροι μηνιαίων αποδοχών υπαλλήλων στα ορυχεία, μεταλλεία, λατομεία, αλυκές, στα καταστήματα βιομηχανίας - βιοτεχνίας, ηλεκτρισμού και υδρεύσεως, κατά φύλο και κλάδο οικονομικής δραστηριότητας

Δ' τρίμηνο 1994

Κωδικός κλάδου	Κλάδος οικονομικής δραστηριότητας	Σύνολο, αποδοχές	Τακτικές αποδοχές	Υπερ-ρίες	Λοιπές, αμοιβές	Ημέρες εργασίας
<u>ΑΜΦΟΤΕΡΩΝ ΤΩΝ ΦΥΛΩΝ</u>						
	Σ Υ Ν Ο Λ Ο Χ Ω Ρ Α Σ	312473	283390	16264	12820	26,0
1	Σύνολο	296085	271145	16366	8574	26,0
11	Ορυχεία άνθρακος	315005	261608	23755	29642	25,9
12	Μεταλλεία σιδηρομεταλλεύματος ...	346534	330420	10337	5777	25,9
13	Υδρογονάνθρακες (*)	480756	468306	10471	1979	26,0
14	Λατομεία	267324	239384	24370	3570	26,0
15	Λοιπά μεταλλεία και λατομεία	266390	245721	8830	11839	25,9
16	Αλυκές	311374	284877	22802	3695	26,1
2-3	Σύνολο	311566	281551	17775	12240	26,0
20	Ειδών διατροφής	291511	263664	17653	10194	26,0
21	Ποτών	340422	301071	20596	18755	26,0
22	Καπνού	324068	293093	28447	2527	25,9
23	Υφαντικών ειδών	271864	245931	16018	9914	26,0
24	Ειδών ενδυμασίας και υποδήσεως ..	214133	210632	2850	651	26,0
25	Ξύλου και φελλού	297185	273249	14276	9661	26,1
26	Επίπλων, ειδών επιπλώσεως	242337	231987	9688	661	26,0
27	Χάρτου	286335	252805	17194	16336	26,0
28	Εκτυπώσεων, εκδόσεων	313505	280668	22076	10762	26,0
29	Δέρματος και γουναρικών	266449	251704	12306	2439	26,0
30	Ελαστικών και πλαστικών ειδών ...	230252	218874	4120	7258	25,8
31	Χημικών προϊόντων	351688	325870	12527	13291	25,9
32	Παραγώγων πετρελαίου - άνθρακα ..	388277	294799	48205	45273	26,1
33	Προϊόντων από μη μεταλλ. ορυκτά ..	327760	297095	17215	13450	26,0
34	Βασικών μεταλλικών προϊόντων	407147	361002	24543	21602	26,0
35	Προϊόντα από μέταλλο	308776	288393	14764	5619	25,9
36	Μηχανών-συσκευών (μη ηλεκτρικών)	285692	256187	17542	11962	25,9
37	Ηλεκτρικών ειδών	339086	315057	21686	2342	26,0
38	Μεταφορικών μέσων	331121	295569	19999	15553	26,0
39	Λοιπών ειδών	242424	226772	7079	8573	26,1
40	Σύνολο	320876	295475	8680	16722	26,0
41	Ηλ/σμός, φωταέριο και ατμός	322521	296100	8222	18198	26,0
42	Υδρευση	311028	291729	11418	7881	26,0

(*) Υδρογονάνθρακες και γηγενή καύσιμα αέρια.

Δ' τρίμηνο 1994

Κωδικός κλάδου	Κλάδος οικονομικής δραστηριότητας	Σύνολο αποδοχές	Τακτικές αποδοχές	Υπερ-ρίες	Λοιπές αμοιβές	Ημέρες εργασίας
<u>APPENES</u>						
Σ Υ Ν Ο Λ Ο Χ Ω Ρ Α Σ		337057	301271	19748	16038	26,0
1	Σύνολο	307366	278839	18934	9593	25,9
11	Ορυχεία άνθρακος	378537	286030	42280	50226	25,8
12	Μεταλλεία σιδηρομεταλλεύματος ...	353486	336489	11057	5941	25,8
13	Υδρογονάνθρακες (*)	532482	518554	11224	2705	26,0
14	Λατομεία	275299	244261	27044	3994	26,0
15	Λοιπά μεταλλεία και λατομεία	277408	252951	10291	14165	25,9
16	Αλυκές	320860	291322	25418	4119	26,1
2-3	Σύνολο	336952	299952	21681	15320	26,0
20	Ειδών διατροφής	310124	277267	21094	11763	26,0
21	Ποτών	359453	312646	24018	22789	26,0
22	Καπνού	347283	308192	36006	3084	25,9
23	Υφαντικών ειδών	295858	262725	20286	12846	26,0
24	Ειδών ενδυμασίας και υποδήσεως ..	233107	228877	3534	696	26,0
25	Ξύλου και φελλού	317231	288372	16915	11944	26,1
26	Επίπλων, ειδών επιπλώσεως	294840	278005	15659	1176	25,9
27	Χάρτου	305323	266762	19495	19066	26,0
28	Εκτυπώσεων, εκδόσεων	333366	294659	26389	12319	26,0
29	Δέρματος και γουναρικών	323591	297725	22023	3844	26,0
30	Ελαστικών και πλαστικών ειδών ...	251073	236533	5560	8980	25,8
31	Χημικών προϊόντων	385968	353018	15451	17499	25,9
32	Παραγωγών πετρελαίου - άνθρακα ..	404275	300448	53402	50424	26,1
33	Προϊόντων από μη μεταλλ. ορυκτά ..	340081	305997	18695	15389	26,0
34	Βασικών μεταλλικών προϊόντων	420772	369838	26957	23977	25,9
35	Προϊόντα από μέταλλο	339535	313931	18244	7360	25,9
36	Μηχανών-συσκευών (μή ηλεκτρικών)	310452	273678	21235	15540	25,9
37	Ηλεκτρικών ειδών	367596	338293	26250	3054	25,9
38	Μεταφορικών μέσων	344896	304967	22282	17646	26,0
39	Λοιπών ειδών	281414	257274	10807	13333	26,1
40	Σύνολο	344919	313161	10675	21084	26,0
41	Ηλ/σμός, φωταέριο και ατμός	348552	315656	10108	22788	26,0
42	Υδρορευση	321928	297369	14260	10299	26,0

(*) Υδρογονάνθρακες και γηγενή καύσιμα αέρια.

Δ' τρίμηνο 1994

Κωδικός κλάδου	Κλάδος οικονομικής δραστηριότητας	Σύνολο αποδοχές	Τακτικές αποδοχές	Υπερωρίες	Λοιπές αμοιβές	Ημέρες εργασίας
<u>ΘΗΛΕΙΣ</u>						
	Σ Υ Ν Ο Λ Ο Χ Ω Ρ Α Σ	233398	225875	5056	2467	26,0
1	Σύνολο	242000	234259	4054	3687	26,0
11	Ορυχεία άνθρακος	256685	239189	6749	10747	26,0
12	Μεταλλεία σιδηρομεταλλεύματος ...	296449	286702	5150	4596	26,3
13	Υδρογονάνθρακες (*)	339820	331401	8419	-	26,0
14	Λατομεία	200211	198340	1870	-	26,0
15	Λοιπά μεταλλεία και λατομεία	215647	212421	2103	1122	25,9
16	Αλυκές	228713	228713	-	-	25,9
2-3	Σύνολο	233364	224871	5741	2753	26,0
20	Ειδών διατροφής	232640	220639	6768	5233	25,9
21	Ποτών	263019	253993	6679	2347	25,9
22	Καπνού	255841	248719	6231	890	25,9
23	Υφαντικών ειδών	213515	205090	5639	2786	25,9
24	Ειδών ενδυμασίας και υποδήσεως ..	198805	195893	2298	614	26,0
25	Ξύλου και φελλού	216107	212079	3601	427	26,0
26	Επίπλων, ειδών επιπλώσεως	176502	174286	2201	15	26,0
27	Χάρτου	217863	202477	8897	6488	26,0
28	Εκτυπώσεων, εκδόσεων	273246	252307	13334	7605	26,1
29	Δέρματος και γουναρικών	195180	194307	187	687	25,9
30	Ελαστικών και πλαστικών ειδών ...	182683	178528	830	3324	25,8
31	Χημικών προϊόντων	266301	258249	5241	2811	26,1
32	Παραγωγών πετρελαίου - άνθρακα ..	253178	247092	4312	1774	26,0
33	Προϊόντων από μη μεταλλ. ορυκτά ..	253674	243570	8313	1790	26,0
34	Βασικών μεταλλικών προϊόντων	287868	283653	3407	808	26,0
35	Προϊόντα από μέταλλο	220701	215268	4799	635	25,9
36	Μηχανών-συσκευών (μη ηλεκτρικών)	203671	198248	5310	113	25,9
37	Ηλεκτρικών ειδών	252350	244371	7802	178	26,0
38	Μεταφορικών μέσων	231345	227497	3459	390	25,9
39	Λοιπων ειδών	188640	184698	1936	2006	25,9
4	Σύνολο	231947	230059	1300	588	26,0
41	Ηλ/σμός, φωταέριο και ατμός	222594	221031	982	582	26,0
42	Υδρευση	278279	274783	2879	617	25,9

(*) Υδρογονάνθρακες και γηγενή καύσιμα αέρια.

Πίνακας 8: Μέσοι όροι εβδομαδιαίων αποδοχών εργατών στα ορυχεία, μεταλλεία, λατομεία, αλυκές, στα καταστήματα βιομηχανίας-βιοτεχνίας, ηλεκτρισμού και υδρεύσεως, κατά φύλο και κλάδο οικονομικής δραστηριότητας

Δ' τρίμηνο 1994

Κωδικός κλάδου	Κλάδος οικονομικής δραστηριότητας	Σύνολο αποδοχών	Τακτικές αποδοχές	Υπερπρώτες	Λοιπές αμοιβές
<u>ΑΜΦΟΤΕΡΩΝ ΤΩΝ ΦΥΛΩΝ</u>					
	Σ Υ Ν Ο Λ Ο Χ Ω Ρ Α Σ	49199	44806	2631	1762
1	Σύνολο	77692	63324	6286	8082
11	Ορυχεία άνθρακος	94033	72117	9168	12748
12	Μεταλλεία σιδηρομεταλλεύματος ...	68319	65673	1609	1037
13	Υδρογονάνθρακες (*)	87072	80911	4071	2090
14	Λατομεία	48013	45000	2467	546
15	Λοιπά μεταλλεία και λατομεία	66569	60404	1582	4583
16	Αλυκές	39695	36351	3028	316
2-3	Σύνολο	47609	43735	2440	1433
20	Ειδών διατροφής	43480	39584	2392	1504
21	Ποτών	47805	44273	2039	1493
22	Καπνού	52462	50132	2167	164
23	Υφαντικών ειδών	45755	41360	2046	2349
24	Ειδών ενδυμασίας και υποδήσεως ..	39254	38596	553	104
25	Ξύλου και φελλού	45390	43447	1034	909
26	Επίπλων, ειδών επιπλώσεως	42747	41886	805	56
27	Χάρτου	48363	41536	4548	2279
28	Εκτυπώσεων, εκδόσεων	51699	46857	3083	1759
29	Δέρματος και γουναρικών	46622	45850	536	237
30	Ελαστικών και πλαστικών ειδών ...	47535	44185	941	2409
31	Χημικών προϊόντων	48452	43810	1967	2675
32	Παραγώγων πετρελαίου - άνθρακα ..	65352	58052	6459	842
33	Προϊόντων από μη μεταλλ. ορυκτά ..	54102	48027	3818	2257
34	Βασικών μεταλλικών προϊόντων	69929	58872	6491	4565
35	Προϊόντα από μέταλλο	48762	45480	2667	615
36	Μηχανών-συσκευών (μη ηλεκτρικών)	51235	47182	3334	718
37	Ηλεκτρικών ειδών	52240	46299	4588	1353
38	Μεταφορικών μέσων	64745	55748	6652	2345
39	Λοιπών ειδών	42399	39724	1830	845
4	Σύνολο :	60196	56071	2606	1520
41	Ηλ/σμός, φωταέριο και ατμός	65943	64437	-	1506
42	Υδρέυση	59456	54992	2942	1521

(*) Υδρογονάνθρακες και γηγενή καύσιμα αέρια.

Δ' τρίμηνο 1994

Κωδικός κλάδου	Κλάδος οικονομικής δραστηριότητας	Σύνολο αποδοχών	Τακτικές αποδοχές	Υπερπρώτες	Λοιπές αμοιβές
<u>APPENEX</u>					
	Σ Υ Ν Ο Λ Ο Χ Ω Ρ Α Σ	54500	48221	3770	2509
1	Σύνολο	78388	63760	6397	8231
11	Ορυχεία άνθρακος	94041	72123	9169	12748
12	Μεταλλεία σιδηρομεταλλεύματος ...	70759	67863	1746	1150
13	Υδρογονάνθρακες (*)	94101	86886	4730	2486
14	Λατομεία	48065	45049	2477	539
15	Λοιπά μεταλλεία και λατομεία	70139	63298	1686	5155
16	Αλυκές	40124	36638	3151	334
2-3	Σύνολο	52268	46704	3553	2011
20	Ειδών διατροφής	47698	42190	3283	2225
21	Ποτών	49852	45416	2442	1994
22	Καπνού	56036	51505	4218	312
23	Υφαντικών ειδών	48330	41415	3344	3570
24	Ειδών ενδυμασίας και υποδήσεως ..	44174	43326	794	54
25	Ξύλου και φελλού	46140	43885	1176	1079
26	Επίπλων, ειδών επιπλώσεως	43118	42229	829	60
27	Χάρτου	50326	42484	5044	2798
28	Εκτυπώσεων, εκδόσεων	55314	49320	3993	2000
29	Δέρματος και γουναρικών	50370	49120	857	393
30	Ελαστικών και πλαστικών ειδών ...	50722	46303	1338	3081
31	Χημικών προϊόντων	52345	45675	2821	3849
32	Παραγώγων πετρελαίου - άνθρακα ..	66702	58953	6855	893
33	Προϊόντων από μη μεταλλ. ορυκτά ..	55507	48884	4265	2358
34	Βασικών μεταλλικών προϊόντων	70782	59496	6588	4698
35	Προϊόντα από μέταλλο	49672	46143	2823	706
36	Μηχανών-συσκευών (μη ηλεκτρικών)	51553	47694	3095	764
37	Ηλεκτρικών ειδών	55015	47412	5843	1760
38	Μεταφορικών μέσων	65245	56081	6770	2393
39	Λοιπών ειδών	46614	42955	2870	789
4	Σύνολο	60375	56183	2649	1543
41	Ηλ/σμός, φωταέριο και ατμός	66688	65133	-	1555
42	Υδρορευση	59576	55050	2984	1541

(*) Υδρογονάνθρακες και γηγενή καύσιμα αέρια.

Δ' τρίμηνο 1994

Κωδικός κλάδου	Κλάδος οικονομικής δραστηριότητας	Σύνολο αποδοχών	Τακτικές αποδοχές	Υπερωρίες	Λοιπές αμοιβές
<u>ΘΗΛΕΣ</u>					
Σ Υ Ν Ο Λ Ο Χ Ω Ρ Α Σ		41370	39763	949	658
1	Σύνολο	42654	41382	727	545
11	Ορυχεία άνθρακος	48886	39659	-	9227
12	Μεταλλεία σιδηρομεταλλεύματος ...	45905	45556	345	4
13	Υδρογονάνθρακες (*)	49921	49328	592	-
14	Λατομεία	39303	36825	785	1693
15	Λοιπά μεταλλεία και λατομεία	41677	40222	855	600
16	Αλυκές	32533	31557	976	-
2-3	Σύνολο	41365	39756	950	659
20	Ειδών διατροφής	38626	36585	1367	674
21	Ποτών	43052	41619	1104	329
22	Καπνού	50496	49377	1038	82
23	Υφαντικών ειδών	43854	41320	1087	1447
24	Ειδών ενδυμασίας και υποδήσεως ..	37830	37228	484	119
25	Ξύλου και φελλού	42015	41478	392	145
26	Επιπλων, ειδών επιπλώσεως	37690	37211	474	4
27	Χάρτου	42600	38753	3092	755
28	Εκτυπώσεων, εκδόσεων	44336	41841	1228	1267
29	Δέρματος και γουναρικών	41810	41650	124	36
30	Ελαστικών και πλαστικών ειδών ...	43280	41357	411	1512
31	Χημικών προϊόντων	44108	41729	1014	1365
32	Παραγώγων πετρελαίου - άνθρακα ..	43363	43363	-	-
33	Προϊόντων από μη μεταλλ. ορυκτά ..	43362	41482	399	1482
34	Βασικών μεταλλικών προϊόντων	48632	43312	4065	1255
35	Προϊόντα από μέταλλο	44984	42727	2021	236
36	Μηχανών-συσκευών (μη ηλεκτρικών)	46540	39648	6861	31
37	Ηλεκτρικών ειδών	44729	43287	1190	251
38	Μεταφορικών μέσων	41522	40273	1148	100
39	Λοιπών ειδών	37716	36134	674	907
4	Σύνολο	49302	49207	-	95
41	Ηλ/σμός, φωταέριο και ατμός	42992	42992	-	-
42	Ύδρευση	51105	50982	-	123

(*) Υδρογονάνθρακες και γηγενή καύσιμα αέρια.

Πίνακας 9: Μέσοι όροι ωριαίων αποδοχών εργατών στα ορυχεία, μεταλλεία, λατομεία, αλυκές, στα καταστήματα βιομηχανίας-βιοτεχνίας, ηλεκτρισμού και υδρεύσεως, κατά φύλο και κλάδο οικονομικής δραστηριότητας

Δ' τρίμηνο 1994

Κωδικός κλάδου	Κλάδος οικονομικής δραστηριότητας	Σύνολο αμοιβών			Τακτικές αμοιβές		
		Αμφοτ. φύλων	Άρρε-νες	Θήλειες	Αμφοτ. φύλων	Άρρε-νες	Θήλειες
	Σ Υ Ν Ο Λ Ο Χ Ω Ρ Α Σ	1190,0	1302,9	1018,3	1121,5	1207,7	994,4
1	Σύνολο	1820,9	1835,5	1051,0	1580,6	1591,5	1031,3
11	Ορυχεία άνθρακος	2148,0	2148,2	1222,2	1799,2	1799,4	991,5
12	Μεταλλεία σιδηρομεταλλεύματος ...	1681,0	1739,6	1138,6	1648,4	1704,4	1137,4
13	Υδρογονάνθρακες (*)	2103,9	2262,3	1239,2	2023,3	2172,9	1233,2
14	Λατομεία	1168,3	1169,4	971,2	1125,6	1126,8	922,2
15	Λοιπά μεταλλεία και λατομεία	1618,6	1703,0	1023,1	1499,1	1570,5	1000,0
16	Αλυκές	937,7	945,5	801,9	909,5	916,3	794,6
2-3	Σύνολο	1153,5	1251,8	1018,2	1094,9	1170,1	994,2
20	Ειδών διατροφής	1047,9	1136,6	943,3	990,5	1056,2	914,9
21	Ποτών	1166,9	1213,1	1058,4	1109,4	1139,4	1040,1
22	Καπνού	1284,1	1347,0	1248,4	1256,3	1294,5	1235,3
23	Υφαντικών ειδών	1103,4	1140,5	1074,9	1033,9	1036,1	1032,2
24	Ειδών ενδυμασίας και υποδήσεως ..	970,9	1096,2	934,8	964,5	1087,9	929,0
25	Ξύλου και φελλού	1120,3	1138,4	1038,5	1088,8	1101,7	1031,5
26	Επίπλων, ειδών επιπλώσεως	1060,2	1069,0	939,2	1050,0	1058,6	933,2
27	Χάρτου	1136,0	1174,4	1020,4	1040,9	1064,2	972,4
28	Εκτυπώσεων, εκδόσεων	1250,9	1328,0	1090,2	1173,2	1237,3	1043,6
29	Δέρματος και γουναρικών	1171,5	1263,0	1053,4	1159,7	1244,1	1051,6
30	Ελαστικών και πλαστικών ειδών ...	1175,5	1244,0	1082,2	1107,5	1155,9	1042,3
31	Χημικών προϊόντων	1184,8	1268,7	1089,3	1098,0	1144,7	1045,8
32	Παραγώγων πετρελαίου - άνθρακα ..	1557,7	1585,2	1085,4	1456,9	1479,7	1085,4
33	Προϊόντων από μη μεταλλ. ορυκτά ..	1302,0	1329,9	1080,6	1204,2	1225,6	1040,4
34	Βασικών μεταλλικών προϊόντων	1632,4	1651,8	1144,6	1474,2	1489,8	1084,8
35	Προϊόντα από μέταλλο	1181,6	1201,5	1098,0	1140,2	1155,8	1074,7
36	Μηχανών-συσκευών (μη ηλεκτρικών)	1229,2	1240,9	1065,1	1183,3	1196,8	986,5
37	Ηλεκτρικών ειδών	1234,1	1278,7	1105,7	1160,9	1188,2	1087,1
38	Μεταφορικών μέσων	1511,2	1521,2	1021,7	1394,4	1402,6	1011,2
39	Λοιπών ειδών	1043,5	1137,7	936,9	995,4	1076,3	905,5
4	Σύνολο	1452,1	1455,2	1255,8	1402,2	1404,6	1253,4
41	Ηλ/σμός, φωταέριο και ατμός	1650,1	1668,8	1074,8	1612,4	1629,9	1074,8
42	Υδρευση	1427,6	1429,2	1308,8	1375,1	1376,1	1305,6

(*) Υδρογονάνθρακες και γηγενή καύσιμα αέρια.

Πίνακας 10: Μέσοι όροι εβδομαδιαίου χρόνου εργασίας εργατών στα ορυχεία, μεταλλεία, λατομεία, αλυκές, στα καταστήματα βιομηχανίας - βιοτεχνίας, ηλεκτρισμού και υδρεύσεως, κατά φύλο και κλάδο οικονομικής δραστηριότητας

Δ' τρίμηνο 1994

Κωδικός κλάδου	Κλάδος οικονομικής δραστηριότητας	Ημέρες εργασίας		Ώρες εργασίας		
		Πληρω- θείσες	Πραγμα- τοποιηθ.	Σύνολο	Κανονικό ωράριο	Υπερ- ρίες
<u>ΑΜΦΟΤΕΡΩΝ ΊΩΝ ΦΥΛΩΝ</u>						
	Σ Υ Ν Ο Λ Ο Χ Ω Ρ Α Σ	6,00	5,88	41,34	39,95	1,39
1	Σύνολο	6,01	5,90	42,67	40,06	2,60
11	Ορυχεία άνθρακος	6,00	5,99	43,78	40,08	3,69
12	Μεταλλεία σιδηρομεταλλεύματος ...	5,98	5,20	40,64	39,84	0,80
13	Υδρογονάνθρακες (*)	6,00	4,97	41,39	39,99	1,40
14	Λατομεία	6,01	5,89	41,10	39,98	1,12
15	Λοιπά μεταλλεία και λατομεία	6,05	5,73	41,13	40,29	0,84
16	Αλυκές	6,00	6,00	42,33	39,97	2,36
2-3	Σύνολο	5,99	5,88	41,27	39,95	1,33
20	Ειδών διατροφής	6,00	5,91	41,49	39,96	1,53
21	Ποτών	5,99	5,85	40,97	39,91	1,06
22	Καπνού	5,99	5,90	40,86	39,90	0,95
23	Υφαντικών ειδών	6,00	5,89	41,47	40,01	1,46
24	Ειδών ενδυμασίας και υποδήσεως ..	6,01	5,91	40,43	40,02	0,41
25	Ξύλου και φελλού	5,99	5,84	40,52	39,90	0,61
26	Επίπλων, ειδών επιπλώσεως	5,99	5,93	40,32	39,89	0,43
27	Χάρτου	5,99	5,89	42,57	39,90	2,67
28	Εκτυπώσεων, εκδόσεων	5,99	5,92	41,33	39,94	1,39
29	Δέρματος και γουναρικών	5,93	5,87	39,80	39,54	0,26
30	Ελαστικών και πλαστικών ειδών ...	5,99	5,87	40,44	39,90	0,54
31	Χημικών προϊόντων	5,99	5,84	40,90	39,90	0,99
32	Παραγώγων πετρελαίου - άνθρακα ..	5,98	5,87	41,96	39,85	2,11
33	Προϊόντων από μη μεταλλ. ορυκτά ..	5,99	5,79	41,55	39,88	1,67
34	Βασικών μεταλλικών προϊόντων	5,99	5,71	42,84	39,93	2,90
35	Προϊόντα από μέταλλο	5,99	5,92	41,27	39,89	1,38
36	Μηχανών-συσκευών (μη ηλεκτρικών)	5,98	5,91	41,68	39,87	1,81
37	Ηλεκτρικών ειδών	5,98	5,82	42,33	39,88	2,45
38	Μεταφορικών μέσων	6,00	5,79	42,84	39,98	2,87
39	Λοιπών ειδών	5,99	5,80	40,63	39,91	0,72
4	Σύνολο	6,00	5,85	41,45	39,99	1,47
41	Ηλ/σμός, φωταέριο και ατμός	6,00	6,00	39,96	39,96	-
42	Υδρευση	6,00	5,83	41,65	39,99	1,65

(*) Υδρογονάνθρακες και γηγενή καύσιμα αέρια.

Κωδικός κλάδου	Κλάδος οικονομικής δραστηριότητας	Ημέρες εργασίας		Ώρες εργασίας		
		Πληρω- είσεις	Πραγμα- τοποιηθ.	Σύνολο	Κανονικό ωράριο	Υπερ- ρίες
<u>ΑΡΡΕΝΕΣ</u>						
Σ Υ Ν Ο Λ Ο Χ Ω Ρ Α Σ		5,99	5,87	41,83	39,93	1,90
1	Σύνολο	6,00	5,91	42,71	40,06	2,64
11	Ορυχεία άνθρακος	6,00	5,99	43,78	40,08	3,69
12	Μεταλλεία σιδηρομεταλλεύματος ...	5,97	5,20	40,68	39,82	0,86
13	Υδρογονάνθρακες (*)	6,00	4,85	41,59	39,99	1,61
14	Λατομεία	6,01	5,89	41,10	39,98	1,12
15	Λοιπά μεταλλεία και λατομεία	6,05	5,73	41,19	40,30	0,88
16	Αλυκές	6,00	6,00	42,44	39,98	2,45
2-3	Σύνολο	5,99	5,86	41,76	39,91	1,84
20	Ειδών διατροφής	5,99	5,89	41,97	39,94	2,02
21	Ποτών	5,98	5,85	41,09	39,86	1,23
22	Καπνού	5,97	5,85	41,60	39,79	1,81
23	Υφαντικών ειδών	6,00	5,89	42,38	39,97	2,40
24	Ειδών ενδυμασίας και υποδήσεως ..	5,99	5,93	40,30	39,82	0,47
25	Ξύλου και φελλού	5,98	5,82	40,53	39,83	0,70
26	Επίπλων, ειδών επιπλώσεως	5,99	5,93	40,34	39,89	0,44
27	Χάρτου	5,99	5,87	42,85	39,92	2,93
28	Εκτυπώσεων, εκδόσεων	5,98	5,88	41,65	39,86	1,79
29	Δέρματος και γουναρικών	5,92	5,86	39,88	39,48	0,40
30	Ελαστικών και πλαστικών ειδών ...	6,02	5,87	40,77	40,06	0,72
31	Χημικών προϊόντων	5,99	5,83	41,26	39,90	1,36
32	Παραγωγών πετρελαίου - άνθρακα ..	5,98	5,87	42,08	39,84	2,24
33	Προϊόντων από μη μεταλλ. ορυκτά ..	5,99	5,78	41,74	39,88	1,85
34	Βασικών μεταλλικών προϊόντων	5,99	5,72	42,85	39,94	2,92
35	Προϊόντα από μέταλλο	5,99	5,92	41,34	39,92	1,42
36	Μηχανών-συσκευών (μη ηλεκτρικών)	5,97	5,90	41,54	39,85	1,69
37	Ηλεκτρικών ειδών	5,99	5,87	43,02	39,90	3,12
38	Μεταφορικών μέσων	6,00	5,79	42,89	39,98	2,91
39	Λοιπών ειδών	5,99	5,85	40,97	39,91	1,06
4	Σύνολο	6,00	5,85	41,49	40,00	1,49
41	Ηλ/σμός, φωταέριο και ατμός	6,00	6,00	39,96	39,96	-
42	Υδρευση	6,01	5,83	41,68	40,01	1,68

(*) Υδρογονάνθρακες και γηγενή καύσιμα αέρια.

Κωδικός κλάδου	Κλάδος οικονομικής δραστηριότητας	Ημέρες εργασίας		Ώρες εργασίας		
		Πληρω- θείσες	Πραγμα- τοποιηθ.	Σύνολο	Κανονικό ωράριο	Υπερ- ρίες
<u>ΘΗΛΕΙΣ</u>						
Σ Υ Ν Ο Λ Ο Χ Ω Ρ Α Σ		6,00	5,90	40,63	39,99	0,64
1	Σύνολο	6,02	5,63	40,59	40,13	0,46
11	Ορυχεία άνθρακος	6,00	5,00	40,00	40,00	-
12	Μεταλλεία σιδηρομεταλλεύματος ...	6,00	5,24	40,32	40,05	0,26
13	Υδρογονάνθρακες (*)	6,00	5,57	40,29	40,00	0,29
14	Λατομεία	6,00	5,80	40,47	39,93	0,53
15	Λοιπά μεταλλεία και λατομεία	6,03	5,73	40,73	40,22	0,51
16	Αλυκές	6,00	6,00	40,57	39,71	0,86
2-3	Σύνολο	6,00	5,90	40,63	39,99	0,64
20	Ειδών διατροφής	6,00	5,93	40,95	39,99	0,96
21	Ποτών	6,01	5,87	40,68	40,02	0,66
22	Καπνού	6,00	5,93	40,45	39,97	0,48
23	Υφαντικών ειδών	6,01	5,89	40,80	40,03	0,77
24	Ειδών ενδυμασίας και υποδήσεως ..	6,01	5,91	40,47	40,07	0,40
25	Ξύλου και φελλού	6,02	5,93	40,46	40,21	0,24
26	Επίπλων, ειδών επιπλώσεως	6,01	5,96	40,13	39,88	0,25
27	Χάρτου	5,99	5,92	41,75	39,85	1,90
28	Εκτυπώσεων, εκδόσεων	6,02	6,00	40,67	40,09	0,58
29	Δέρματος και γουναρικών	5,94	5,89	39,69	39,61	0,08
30	Ελαστικών και πλαστικών ειδών ...	5,95	5,87	39,99	39,68	0,31
31	Χημικών προϊόντων	5,99	5,85	40,49	39,90	0,59
32	Παραγώγων πετρελαίου - άνθρακα ..	6,00	5,85	39,95	39,95	-
33	Προϊόντων από μη μεταλλ. ορυκτά ..	5,99	5,89	40,13	39,87	0,26
34	Βασικών μεταλλικών προϊόντων	5,99	5,52	42,49	39,93	2,56
35	Προϊόντα από μέταλλο	5,97	5,91	40,97	39,76	1,21
36	Μηχανών-συσκευών (μη ηλεκτρικών)	6,03	6,01	43,70	40,19	3,51
37	Ηλεκτρικών ειδών	5,97	5,69	40,45	39,82	0,63
38	Μεταφορικών μέσων	5,98	5,80	40,64	39,83	0,81
39	Λοιπών ειδών	5,99	5,75	40,26	39,90	0,35
4	Σύνολο	5,89	5,89	39,26	39,26	-
41	Ηλ/σμός, φωταέριο και ατμός	6,00	6,00	40,00	40,00	-
42	Υδρευση	5,86	5,86	39,05	39,05	-

(*) Υδρογονάνθρακες και γηγενή καύσιμα αέρια.

Πίνακας 11: Μέσο ημερομίσθιο εργατών στα ορυχεία, μεταλλεία, λατομεία, αλυκές, στα καταστήματα βιομηχανίας-βιοτεχνίας, ηλεκτρισμού και υδρεύσεως, κατά φύλο και κλάδο οικονομικής δραστηριότητας

Δ' τρίμηνο 1994

Κωδικός κλάδου	Κλάδος οικονομικής δραστηριότητας	Σύνολο αμοιβών			Τακτικές αμοιβές		
		Άμφοτ. φύλων	Άρρε-νεες	Θήλειες	Άμφοτ. φύλων	Άρρε-νεες	Θήλειες
	Σ Υ Ν Ο Λ Ο Χ Ω Ρ Α Σ	8206	9096	6894	7474	8048	6626
1	Σύνολο	12937	13054	7090	10545	10618	6879
11	Ορυχεία άνθρακος	15671	15672	8148	12018	12019	6610
12	Μεταλλεία σιδηρομεταλλεύματος ...	11431	11844	7651	10988	11359	7593
13	Υδρογονάνθρακες (*)	14512	15684	8320	13485	14481	8221
14	Λατομεία	7995	8003	6550	7493	7501	6137
15	Λοιπά μεταλλεία και λατομεία	11009	11594	6916	9990	10463	6674
16	Αλυκές	6616	6687	5422	6059	6106	5259
2-3	Σύνολο	7942	8726	6893	7296	7797	6625
20	Ειδών διατροφής	7251	7959	6437	6601	7040	6097
21	Ποτών	7984	8336	7169	7394	7594	6931
22	Καπνού	8762	9382	8422	8372	8624	8235
23	Υφαντικών ειδών	7620	8057	7297	6888	6904	6876
24	Ειδών ενδυμασίας και υποδήσεως ..	6535	7381	6292	6426	7239	6192
25	Ξύλου και φελλού	7580	7715	6974	7255	7338	6885
26	Επίπλων, ειδών επιπλώσεως	7140	7204	6269	6996	7056	6189
27	Χάρτου	8074	8400	7116	6934	7091	6474
28	Εκτυπώσεων, εκδόσεων	8624	9244	7369	7817	8242	6955
29	Δέρματος και γουναρικών	7861	8507	7034	7730	8296	7007
30	Ελαστικών και πλαστικών ειδών ...	7934	8423	7273	7375	7689	6950
31	Χημικών προϊόντων	8092	8741	7367	7316	7627	6970
32	Παραγώγων πετρελαίου - άνθρακα ..	10932	11160	7227	9710	9863	7227
33	Προϊόντων από μη μεταλλ. ορυκτά ..	9038	9273	7244	8024	8167	6929
34	Βασικών μεταλλικών προϊόντων	11668	11810	8114	9823	9927	7226
35	Προϊόντα από μέταλλο	8147	8293	7540	7599	7703	7161
36	Μηχανών-συσκευών (μη ηλεκτρικών)	8570	8629	7715	7893	7983	6572
37	Ηλεκτρικών ειδών	8731	9188	7489	7738	7918	7248
38	Μεταφορικών μέσων	10799	10882	6944	9298	9353	6736
39	Λοιπών ειδών	7077	7781	6294	6630	7170	6031
4	Σύνολο	10028	10054	8372	9340	9356	8356
41	Ηλ/σμός, φωταέριο και ατμός	10991	11115	7165	10740	10855	7165
42	Υδρευση	9904	9920	8725	9160	9167	8704

(*) Υδρογονάνθρακες και γηγενή καύσιμα αέρια.

Δ' τρίμηνο 1994

Κωδικός κλάδου	Σύνολο	Άρρενες	Θήλεις
61	67298	44839	22459
611	503	323	180
612	9976	6738	3238
613	5303	4124	1179
614	9287	6410	2877
615	8903	5593	3310
616	1059	599	460
617	4508	2794	1714
618	14853	9846	5007
619	12906	8412	4494




Πίνακας 13: Μέσοι όροι μηνιαίων αποδοχών και ημερών
εργασίας υπαλλήλων χονδρικού εμπορίου

Δ° τρίμηνο 1994

Κωδικός κλάδου	Κλάδος οικονομικής δραστηριότητας	Μηνιαίες Αποδοχές Σύνολο Τακτικές	Λοιπές	Ημέρες Εργασίας
----------------	-----------------------------------	--------------------------------------	--------	--------------------

Α Μ Φ Ο Τ Ε Ρ Ω Ν Τ Ω Ν Φ Υ Λ Ω Ν

61	Σύνολο καταστημάτων.....	230209	218956	11253	24,3
611	Γεωργικών και δασικών πρώτων υλών, ζώων και πρώτων υλών υφαντουργίας.....	189141	186042	3099	24,6
612	Καυσίμων, μετάλλων και χημικών προϊόντων για τη βιομηχανία.....	327503	303244	24259	24,6
613	Κατεργασμένης Ξυλείας και οικοδομικών υλικών.....	177889	173970	3920	23,9
614	Μηχανημάτων, μηχαν. εργαλείων, οχημάτων και ανταλλακτικών αυτών.....	250943	236558	14385	24,7
615	Ειδών οικιακής χρήσεως.....	205725	201070	4654	24,3
616	Επίπλων και ειδών επιπλώσεως.	171535	168625	2910	24,8
617	Υφασμάτων και ειδών ενδύσεως και υποδήσεως.....	193324	182785	10538	24,4
618	Ειδών διατροφής, ποτών και προϊόντων καπνού.....	194751	185395	9356	23,5
619	Χονδρικό εμπόριο ειδών μ.α.α.	238576	228630	9946	24,5




Δ' τρίμηνο 1994

Κωδικός κλάδου δραστηριότητας	Κλάδος οικονομικής δραστηριότητας	Μηνιαίες Αποδοχές Σύνολο Τακτικές	Λοιπές	Ημέρες Εργασίας
-------------------------------	-----------------------------------	--------------------------------------	--------	--------------------


A P P E N E Σ

61	Σύνολο καταστημάτων.....	247800	233706	14094	24,5
611	Γεωργικών και δασικών πρώτων υλών, ζώντων ζώων και πρώτων υλών υφαντουργίας.....	196956	192320	4636	24,8
612	Καυσίμων, μετάλλων και χημικών προϊόντων για τη βιομηχανία.....	353583	324312	29271	24,6
613	Κατεργασμένης Ξυλείας και οικοδομικών υλικών.....	178196	173537	4659	23,6
614	Μηχανημάτων, μηχ. εργαλείων, οχημάτων και ανταλλακτικών αιτηών.....	269120	252252	16868	24,8
615	Ειδών οικιακής χρήσεως.....	221240	214368	6872	24,5
616	Επίπλων και ειδών επιπλώσεως.	183877	180596	3280	24,8
617	Υφασμάτων και ειδών ενδύσεως και υποδήσεως.....	201326	187382	13944	24,3
618	Ειδών διατροφής, ποτών και προϊόντων καπνού.....	211173	199445	11728	24,3
619	Χονδρικό εμπόριο ειδών μ.α.α.	263415	250212	13203	24,7



Δ' τρίμηνο 1994

Κωδικός κλάδου οικονομικής κλάδου δραστηριότητας	Μηνιαίες Αποδοχές Σύνολο Τακτικές Λοιπές	Ημέρες Εργασίας
<u>Θ Η Λ Ε Ι Σ</u>		
61 Σύνολο καταστημάτων.....	195089 189507	5581 23.8
611 Γεωργικών και δασικών πρώτων υλών, ζώντων ζώων και πρώτων υλών υφαντουργίας.....	175116 174777	340 24.3
612 Καυσίμων, μετάλλων και χημικών προϊόντων για τη βιομηχανία.....	273233 259403	13830 24.6
613 Κατεργασμένης Ξυλείας και οικοδομικών υλικών.....	176816 175483	1332 24.7
614 Μηχανημάτων, μηχ. εργαλείων, οχημάτων και ανταλλακτικών αυτών.....	210443 201590	8853 24.5
615 Ειδών οικιακής χρήσεως.....	179508 178601	907 24.1
616 Επίπλων και ειδών επιπλώσεως.	155465 153037	2428 24.8
617 Υφασμάτων και ειδών ενδύσεως και υποδήσεως.....	180280 175292	4988 24.6
618 Ειδών διατροφής, ποτών και προϊόντων καπνού.....	162460 157767	4692 21.9
619 Χονδρικό εμπόριο ειδών μ.α.α.	192081 188232	3849 24.1



Πίνακας 14: Μέσοι όροι μηνιαίων αποδοχών υπαλλήλων
 Χονδρικού εμπορίου, κατά Υπηρεσία
 Περιφερειακής Αναπτυξέως

Δ° τρίμηνο 1994

Κωδικός κλάδου	ΣΥΝ. ΧΩΡΑΣ	Υ.	Π.	Α.			
		1n	2n	3n	4n	5n	6n
<u>Α Μ Φ Ο Τ Ε Ρ Ω Ν Τ Ω Ν Φ Υ Λ Ω Ν</u>							
61	230209	150122	208069	156425	174654	166307	182624
611	189141	231767	166922	246789	204198	191824	—
612	327503	223744	276202	133057	164097	185662	246412
613	177889	128825	161596	133638	145423	156200	180820
614	250943	185916	207005	155866	—	197958	213058
615	205725	167520	190985	166899	182791	183856	178686
616	171535	170664	199030	—	—	—	—
617	193324	207891	193567	98291	137004	152857	—
618	194751	136090	183862	168708	197286	173529	182736
619	238576	185386	230220	155772	202555	122656	174888
<u>Α Ρ Ρ Ε Ν Ε Σ</u>							
61	247800	152151	216611	161463	173298	174838	182020
611	196956	231767	166614	246789	220394	200493	—
612	353583	228656	280565	133077	161690	183476	246412
613	178196	128038	163393	136759	144579	154600	185401
614	269120	195284	216332	175087	—	213477	213058
615	221240	167520	197470	169744	171518	163734	192052
616	183877	177951	208087	—	—	—	—
617	201326	179300	202063	86819	148310	149849	—
618	211173	137544	193150	169334	197103	180129	175465
619	263415	198078	237597	154263	199624	153885	189685
<u>Θ Η Λ Ε Ξ</u>							
61	195089	137503	187843	141980	184656	151140	185121
611	175116	—	167357	—	147513	180267	—
612	273233	170803	253104	133038	169255	189654	—
613	176816	138593	154577	127395	197781	192370	148450
614	210443	109098	185509	109736	—	136850	—
615	179508	—	175474	158363	205339	209377	165320
616	155465	156092	183843	—	—	—	—
617	180280	236481	179058	115500	122871	156043	—
618	162460	129444	163501	164165	198614	160961	208972
619	192081	160001	217140	159294	218048	102034	142828

Δ' τρίμηνο 1994

Κωδικός κλάδου	Υ. Π. Α.						
	7n	8n	9n	10n	11n	12n	13n
<u>Α Μ Φ Ο Τ Ε Ρ Ω Ν Τ Ω Ν Φ Υ Λ Ω Ν</u>							
61	153017	161574	245237	140759	183873	148073	170905
611	176872	215632	196120	—	—	—	234497
612	158320	214275	342045	123772	292328	281357	174048
613	178998	135616	193237	159996	116920	186188	167759
614	194916	130625	266784	100920	—	138851	136103
615	144347	148557	210136	181338	201596	—	189355
616	—	—	166114	—	—	—	—
617	156930	134000	194679	144418	—	—	143452
618	175708	200549	220326	118682	165987	147897	160904
619	153017	161574	245237	140759	183873	148073	170905
<u>Α Ρ Ρ Ε Ν Ε Σ</u>							
61	148361	149454	272600	143702	171240	138629	164471
611	175497	213424	207104	—	—	—	256594
612	163564	—	375442	119868	324181	293841	190342
613	163219	134724	198160	159915	117190	188167	168771
614	194916	120773	288814	100920	—	138007	121963
615	162279	138492	228927	187314	216906	—	189889
616	—	—	178493	—	—	—	—
617	156985	141833	202675	136212	—	—	148957
618	178906	215668	230335	167960	167456	164226	167754
619	148361	149454	272600	143702	171240	138629	164471
<u>Θ Η Λ Ε Ι Σ</u>							
61	165219	179287	192862	133267	201921	170111	179252
611	186221	227775	180850	—	—	—	160839
612	116370	214275	279737	143293	37500	161509	152951
613	263031	138258	180672	160281	115475	180250	160555
614	—	146106	219048	—	—	139555	174753
615	132550	167967	180427	157431	148010	—	187609
616	—	—	150782	—	—	—	—
617	156702	122250	181692	169036	—	—	140012
618	163058	175558	197043	82817	161306	130609	148967
619	165219	179287	192862	133267	201921	170111	179252

Πίνακας 15: Αριθμός απασχολουμένων στο λιανικό εμπόριο, στις Τράπεζες και Αεράθεις

Δ τρίμηνο 1994

Κωδικός κλάδου	Σύνολο	Άρρενες	Θήλειες
64-65	111947	47577	64370
641-42	36589	14994	21595
643.1	915	381	534
644-45	19602	4929	14673
646-47-48	23214	12806	10408
649-651	8831	6613	2218
643.2.3 652-53-54 55-56	22796	7854	14942
81 (Τράπεζες)*	30190	18715	11475
82 (Αεράθεις)*	5614	2502	3112

* Στοιχεία Οκτωβρίου 1994.



**Πίνακας 16: Μέσοι όροι μηνιαίων αποδοχών και ημερών
εργασίας υπαλλήλων λιανικού εμπορίου**

Δ° τρίμηνο 1994

Κωδικός κλάδου	Κλάδος οικονομικής δραστηριότητας	Μηνιαίες Αποδοχές			Ημέρες Εργασίας
		Σύνολο	Τακτικές	Λοιπές	
Α Μ Φ Ο Τ Ε Ρ Ω Ν Τ Ω Ν Φ Υ Λ Ω Ν					
64-65	Σύνολο καταστημάτων.....	167005	164174	2831	24,1
641-42	Πωλήσεως ειδών διατροφής.....	155160	151573	3587	24,1
643.1	Φαρμακείων.....	177605	175855	1750	24,6
644-45	Ειδών ενδυμασίας, υποδήσεως.....	161933	160263	1670	24,0
646-47-48	Επίπλων και ειδών επιπλώσεως.....	176670	174726	1944	24,2
649-651	Πωλήσεως αυτοκ. και καυσίμων.....	177305	175311	1995	24,4
643.2.3 652-53-54 55-56	Πωλήσεως καλλυντικών και λοι- πών καταστημάτων λιανικού εμπορίου.....	176121	172235	3885	23,9

Α Ρ Ρ Ε Ν Ε Σ

64-65	Σύνολο καταστημάτων.....	184209	181217	2992	24,1
641-42	Πωλήσεως ειδών διατροφής.....	173107	170133	2974	23,9
643.1	Φαρμακείων.....	191434	188883	2552	24,7
644-45	Ειδών ενδυμασίας, υποδήσεως.....	183449	181030	2419	24,2
646-47-48	Επίπλων και ειδών επιπλώσεως.....	194161	191678	2482	24,3
649-651	Πωλήσεως αυτοκ. και καυσίμων.....	178518	176210	2308	24,3
643.2.3 652-53-54 55-56	Πωλήσεως καλλυντικών και λοι- πών καταστημάτων λιανικού εμπορίου.....	194099	189284	4815	24,0



Κωδικός κλάδου	Κλάδος οικονομικής δραστηριότητας	Μηνιαίες Αποδοχές		
		Σύνολο	Τακτικές	Λοιπές Ημέρες Εργασίας
Θ Η Λ Ε Ι Σ				
64-65	Σύνολο καταστημάτων.....	154289	151578	2711 24,0
641-42	Πωλήσεως ειδών διατροφής.....	142699	138687	4013 24,1
643.1	Φαρμακείων.....	167738	166560	1177 24,5
644-45	Ειδών ενδυμασίας, υποδήσεως.....	154705	153287	1418 23,9
646-47-48	Επίπλων και ειδών επιπλώσεως.....	155149	153868	1281 24,0
649-651	Πωλήσεως αυτοκ. και καυσίμων.....	173690	172629	1060 24,5
643.2.3	Πωλήσεως καλλυντικών και λοι- 652-53-54 πών καταστημάτων λιανικού 55-56 εμπορίου.....	166671	163274	3397 23,9

Πίνακας 17: Μέσοι όροι μηνιαίων αποδοχών υπαλλήλων
 λιανικού εμπορίου, κατά Υπηρεσία
 Περιφερειακής Αναπτυξίας

Δ' τρίμηνο 1994

Κωδικός κλάδου	Υ. Π. Α.						
	ΣΥΝ.ΧΩΡΑΣ	1n	2n	3n	4n	5n	6n
<u>Α Μ Φ Ο Τ Ε Ρ Ω Ν Τ Ω Ν Φ Υ Λ Ω Ν</u>							
64-65	167005	194939	160780	140551	169748	154738	169961
641-42	155160	210192	152119	147480	166566	147184	183766
643.1	177605	190493	168191	189591	207695	150717	151892
644-45	161933	145392	152186	133991	153933	157587	125056
646-47-48	176670	154149	162453	145854	186584	162887	178796
649-651	177305	128220	181568	111153	135348	166564	161572
643.2.3 652-53-54 55-56	176121	126852	178029	135352	202938	144426	179651
<u>Α Ρ Ρ Ε Ν Ε Σ</u>							
64-65	184209	205138	178606	141727	179471	165903	181974
641-42	173107	217208	171083	162714	181400	171245	182109
643.1	191434	205826	186100	177785	207695	141977	—
644-45	183449	156840	187663	160584	178124	168381	—
646-47-48	194161	161199	171568	141616	188994	165284	172786
649-651	178518	128220	187846	110325	135221	169983	136781
643.2.3 652-53-54 55-56	194099	131960	183546	129677	201983	153815	195413
<u>Θ Η Λ Ε Ι Σ</u>							
64-65	154289	173431	150425	139841	156489	144623	159138
641-42	142699	191861	140112	139937	147711	133760	184841
643.1	167738	181615	165436	193807	—	175480	151892
644-45	154705	140008	142928	131976	142193	151179	125056
646-47-48	155149	141308	150321	152799	181764	157972	220864
649-651	173690	—	165325	123571	135932	156445	186362
643.2.3 652-53-54 55-56	166671	123306	175702	137117	203948	138670	155561

Δ' τρίμηνο 1994

Κωδικός κλάδου	Υ. Π. Α.						
	7n	8n	9n	10n	11n	12n	13n

Α Μ Φ Ο Τ Ε Ρ Ω Ν Τ Ω Ν Φ Υ Λ Ω Ν

64-65	156454	138627	171849	142299	158970	126430	150188
641-42	153093	128897	150934	136350	156289	112189	143345
643.1	141957	160257	187511	162771	144545	119929	149052
644-45	168023	138828	171592	114230	145649	150818	149794
646-47-48	133895	117761	184079	155204	171728	152349	162191
649-651	169938	160854	180191	146384	166438	143121	179701
643.2.3 652-53-54 55-56	180567	172677	182812	180446	168290	133252	169470

Α Ρ Ρ Ε Ν Ε Σ

64-65	159829	146981	190124	149358	178050	137394	160020
641-42	157852	134446	165403	131663	175138	136526	146462
643.1	178138	167216	203857	178744	145335	121000	146721
644-45	174188	168694	187140	102180	201233	151631	162912
646-47-48	131743	112765	208530	155891	188191	151795	169709
649-651	174937	160854	180643	165051	171607	148375	168813
643.2.3 652-53-54 55-56	209288	217539	202952	222840	186493	133624	192620

Θ Η Λ Ε Ι Σ

64-65	152615	132639	158627	135905	132511	121021	145386
641-42	147631	125739	142985	141012	127937	99735	141901
643.1	115298	145520	176103	143071	144446	118000	149130
644-45	166579	128369	165536	118516	133490	150124	148058
646-47-48	138726	135948	156734	154643	123208	153520	153703
649-651	122357	—	178889	119004	144613	131069	199662
643.2.3 652-53-54 55-56	154325	152305	171908	116528	155441	133112	146738

Πίνακας 18: Μέσοι όροι επί του συνολου των μηνιαίων αποδοχών υπαλλήλων στις Τράπεζες και Ασφάλειες, κατά Υπηρεσία Περιφερειακής Αναπτύξεως

Οκτώβριος 1994

Υ.Π.Α.	Περιγραφή Υ.Π.Α.	ΣΥΝΟΛΟ	ΑΡΡΕΝΕΣ	ΘΗΛΕΙΣ
Τ Ρ Α Π Ε Ζ Ε Σ				
	Σύνολο Χώρας	321331	353184	269381
1n	Ανατολική Στερεά και Εύβοια	331403	366473	277557
2n	Κεντρική και Δυτική Μακεδονία	305280	332708	260879
3n	Πελοπόννησος και Δυτική Στερεά	293790	321384	243014
4n	Θεσσαλία	298389	323741	245995
5n	Ανατολική Μακεδονία	316620	350333	259501
6n	Κρήτη	302821	327208	257966
7n	Ήπειρος	310220	337385	254567
8n	Θράκη	305050	332967	254413
9n	Νήσοι Ανατολικού Αιγαίου	325717	357902	259905


Α Σ Φ Α Λ Ε Ι Ε Σ				
	Σύνολο Χώρας	271782	331465	223797
1n	Ανατολική Στερεά και Εύβοια	274423	336743	225864
2n	Κεντρική και Δυτική Μακεδονία	257602	309524	208550
3n	Πελοπόννησος και Δυτική Στερεά	253311	305533	196278
4n	Θεσσαλία	247364	291766	199458
5n	Ανατολική Μακεδονία	262628	277964	242911
6n	Κρήτη	261628	304348	225480
7n	Ήπειρος	261930	292435	237962
8n	Θράκη	247370	272010	230944
9n	Νήσοι Ανατολικού Αιγαίου	243984	284564	210167



Πίνακας 19: Άδειες Εργασίας Αλλοδαπών, κατά φύλο και χώρα υπηκοότητας

Δ' τρίμηνο 1994

Χώρες	Χορηγήσεις κατά τη διάρκεια του τριμήνου			Ισχύουν στο τέλος του τριμήνου
	Σύνολο	Αρχικές	Ανανεώσεις	
ΑΜΦΟΤΕΡΩΝ ΤΩΝ ΦΥΛΩΝ				
Σ Υ Ν Ο Λ Ο	3974	1968	2006	28730
Χώρες Ευρώπης	1782	1164	618	19009
<i>Από τις</i> οποίες : Χώρες ΕΟΚ	635	594	41	13594
<i>Τουρκία</i>	187	95	92	1142
Χώρες Αφρικής	668	376	292	2162
Χώρες Αμερικής	292	104	188	1300
<i>Από τις</i> οποίες : Ην. Πολιτείες	162	52	110	745
<i>Καναδάς</i>	35	16	19	184
Χώρες Ασίας	1183	300	883	5907
<i>Από τις</i> οποίες : Κύπρος	223	166	57	1861
Αυστραλία - Ωκεανία	35	22	13	323
Χώρες ακαθόριστες	14	2	12	29
ΑΡΡΕΝΕΣ				
Σ Υ Ν Ο Λ Ο	2532	1258	1274	17040
Χώρες Ευρώπης	1055	638	417	10899
<i>Από τις</i> οποίες : Χώρες ΕΟΚ	354	327	27	7476
<i>Τουρκία</i>	149	72	77	875
Χώρες Αφρικής	636	368	268	2010
Χώρες Αμερικής	137	39	98	631
<i>Από τις</i> οποίες : Ην. Πολιτείες	83	25	58	393
<i>Καναδάς</i>	23	6	17	96
Χώρες Ασίας	671	199	472	3299
<i>Από τις</i> οποίες : Κύπρος	151	108	43	1284
Αυστραλία - Ωκεανία	21	12	9	177
Χώρες ακαθόριστες	12	2	10	24



Δ' τρίμηνο 1994

Χώρες	Χορηγήσεις κατά τη διάρκεια του τριμήνου			Ισχύουν στο τέλος του τριμήνου
	Σύνολο	Αρχικές	Ανανεώσεις	
			<u>ΘΗΛΕΙΣ</u>	
ΣΥΝΟΛΟ	1442	710	732	11690
Χώρες Ευρώπης	727	526	201	8110
<i>Από τις οποίες</i> : Χώρες ΕΟΚ	281	267	14	6118
<i>Τουρκία</i>	38	23	15	267
Χώρες Αφρικής	32	8	24	152
Χώρες Αμερικής	155	65	90	669
<i>Από τις οποίες</i> : Ην. Πολιτείες	79	27	52	352
<i>Καναδάς</i>	12	10	2	88
Χώρες Ασίας	512	101	411	2608
<i>Από τις οποίες</i> : Κύπρος	72	58	14	577
Αυστραλία - Ωκεανία	14	10	4	146
Χώρες ακαθόριστες	2	-	2	5



Πίνακας 20: Άδειες εργασίας αλλοδαπών, κατά κλάδο οικονομικής δραστηριότητας και ομάδες επαγγελματιών

Δ' τρίμηνο 1994

Κλάδος οικονομικής δραστηριότητας	Χορηγήσεις κατά τη διάρκεια του τριμήνου			Ισχύουν στο τέλος του τριμήνου		
	Σύνολο	Άρρενες	Θήλειες	Σύνολο	Άρρενες	Θήλειες

ΚΑΤΑ ΚΛΑΔΟ ΟΙΚΟΝΟΜΙΚΗΣ ΔΡΑΣΤΗΡΙΟΤΗΤΑΣ

ΣΥΝΟΛΟ	3974	2532	1442	28730	17040	11690
Γεωργία	475	439	36	1618	1505	113
Ορυχεία	26	25	1	108	104	4
Βιομηχανία - Βιοτεχνία	356	288	68	3160	2455	705
Ηλεκτρισμός - Φωταέριο	5	5	-	77	74	3
Οικοδομικά - Δημόσια έργα	125	121	4	1613	1509	104
Εμπόριο-Εστιατόρια-Ξενοδοχεία ..	979	628	351	8382	4890	3492
Μεταφορές - Επικοινωνίες	530	350	180	4714	2367	2347
Τράπεζες - Ασφάλειες	53	42	11	751	518	233
Υπηρεσίες	1422	632	790	8248	3579	4669
Λοιποί και όσοι δεν δήλωσαν	3	2	1	59	39	20

ΚΑΤΑ ΟΜΑΔΕΣ ΕΠΑΓΓΕΛΜΑΤΩΝ

ΣΥΝΟΛΟ	3974	2532	1442	28730	17040	11690
Επιστήμ. & ελεύθ. επαγγέλματα ..	1199	518	681	7714	3783	3931
Διευθ. & ανωτ. διοικ. στελ.	218	184	34	1719	1444	275
Υπάλληλοι γραφείου	446	255	191	5188	2580	2608
Εμποροι και πωλητές	394	270	124	2856	1739	1117
Απασχόληση στην παροχή υπηρ. ...	409	187	222	5038	2064	2974
Απασχόληση στη Γεωργία	453	420	33	1444	1341	103
Τεχνίτες και εργάτες	855	698	157	4771	4089	682
Δεν δήλωσαν	-	-	-	-	-	-



ΚΑΤΑΝΟΜΗ ΤΗΣ ΧΩΡΑΣ ΚΑΤΑ ΥΠΗΡΕΣΙΕΣ ΠΕΡΙΦΕΡΕΙΑΚΗΣ ΑΝΑΠΤΥΞΕΩΣ

1η : ΑΝΑΤΟΛΙΚΗ ΜΑΚΕΔΟΝΙΑ ΚΑΙ ΘΡΑΚΗ

ΕΒΡΟΥ
ΡΟΔΟΠΗΣ
ΞΑΝΘΗΣ
ΔΡΑΜΑΣ
ΚΑΒΑΛΑΣ

2η : ΚΕΝΤΡΙΚΗ ΜΑΚΕΔΟΝΙΑ

ΘΕΣΣΑΛΟΝΙΚΗΣ
ΣΕΡΡΩΝ
ΧΑΛΚΙΔΙΚΗΣ
ΚΙΛΚΙΣ
ΠΕΛΛΑΣ
ΗΜΑΘΙΑΣ
ΠΙΕΡΙΑΣ

3η : ΔΥΤΙΚΗ ΜΑΚΕΔΟΝΙΑ

ΚΟΖΑΝΗΣ
ΦΛΩΡΙΝΑΣ
ΚΑΣΤΟΡΙΑΣ
ΓΡΕΒΕΝΩΝ

4η : ΗΠΕΙΡΟΣ

ΙΩΑΝΝΙΝΩΝ
ΑΡΤΑΣ
ΘΕΣΠΡΟΤΙΑΣ
ΠΡΕΒΕΖΑΣ

5η : ΘΕΣΣΑΛΙΑ

ΛΑΡΙΣΑΣ
ΜΑΓΝΗΣΙΑΣ
ΤΡΙΚΑΛΩΝ
ΚΑΡΔΙΤΣΑΣ

6η : ΙΟΝΙΟΙ ΝΗΣΟΙ

ΚΕΡΚΥΡΑΣ
ΛΕΥΚΑΔΑΣ
ΚΕΦΑΛΛΗΝΙΑΣ
ΖΑΚΥΝΘΟΥ

7η : ΔΥΤΙΚΗ ΕΛΛΑΣ

ΑΙΤΩΛΙΑΣ ΚΑΙ ΑΚΑΡΝΑΝΙΑΣ
ΑΧΑΪΑΣ
ΗΛΕΪΑΣ

8η : ΣΤΕΡΕΑ ΕΛΛΑΣ

ΦΘΙΩΤΙΔΑΣ
ΕΥΒΟΙΑΣ
ΒΟΙΩΤΙΑΣ
ΦΩΚΙΔΑΣ
ΕΥΡΥΤΑΝΙΑΣ

9η : ΑΤΤΙΚΗ

ΑΤΤΙΚΗΣ

10η: ΠΕΛΟΠΟΝΝΗΣΟΣ

ΑΡΚΑΔΙΑΣ
ΚΟΡΙΝΘΙΑΣ
ΑΡΓΟΛΙΔΑΣ
ΜΕΣΣΗΝΙΑΣ
ΛΑΚΩΝΙΑΣ

11η: ΒΟΡΕΙΟ ΑΙΓΑΙΟ

ΛΕΣΒΟΥ
ΧΙΟΥ
ΣΑΜΟΥ

12η: ΝΟΤΙΟ ΑΙΓΑΙΟ

ΚΥΚΛΑΔΩΝ
ΔΩΔΕΚΑΝΗΣΟΥ

13η: ΚΡΗΤΗ

ΗΡΑΚΛΕΙΟΥ
ΡΕΘΥΜΝΗΣ
ΧΑΝΙΩΝ
ΛΑΣΙΘΙΟΥ



COUNTRY'S DISTRIBUTION BY REGIONAL DEVELOPMENT OFFICES

1ST: EASTERN MAKEDONIA AND THRAKI

EVROS
RODOPI
XANTHI
DRAMA
KAVALA

2ND: CENTRAL MAKEDONIA

THESSALONIKI
SERRES
CHALKIDIKI
KILKIS
PELLA
IMATHIA
PIERIA

3RD: WESTERN MAKEDONIA

KOZANI
FLORINA
KASTORIA
GREVENA

4TH: IPIROS

IOANNINA
PREVEZA
ARTA
THESPROTIA

5TH: THESSALIA

LARISSA
MAGNISSIA
TRIKALA
KARDITSA

6TH: IONIAN ISLANDS

KERKYRA
LEFKADA
KEFALLONIA
ZAKYNTHOS

7TH : WESTERN GREECE

ETOLIA AND AKARNANIA
ACHAIA
ILIA

8TH : CENTRAL GREECE

PTHIOTIDA
EVIA
VIOTIA
FOKIDA
EVRITANIA

9TH : ATTIKI

ATTIKI

10TH: PELOPONNISOS

ARKADIA
KORINTHIA
ARGOLIDA
MESSINIA
LAKONIA

11TH: NORTHERN AEGEAN

LESVOS
CHIOS
SAMOS

12TH: SOUTHERN AEGEAN

KYKLADES
DODEKANISSOS

13TH: KRITI

IRAKLIO
RETHIMNO
CHANIA
LASSITHI



ΠΡΟΓΡΑΜΜΑ ΔΡΑΣΗΣ

ΠΡΟΓΡΑΜΜΑ ΔΡΑΣΗΣ

ΠΡΟΓΡΑΜΜΑ ΔΡΑΣΗΣ

ΠΡΟΓΡΑΜΜΑ ΔΡΑΣΗΣ

ΠΡΟΓΡΑΜΜΑ ΔΡΑΣΗΣ

ΠΡΟΓΡΑΜΜΑ ΔΡΑΣΗΣ

ΠΡΟΓΡΑΜΜΑ ΔΡΑΣΗΣ

ΠΡΟΓΡΑΜΜΑ ΔΡΑΣΗΣ

ΠΡΟΓΡΑΜΜΑ ΔΡΑΣΗΣ

ΠΡΟΓΡΑΜΜΑ ΔΡΑΣΗΣ

ΠΡΟΓΡΑΜΜΑ ΔΡΑΣΗΣ

ΠΡΟΓΡΑΜΜΑ ΔΡΑΣΗΣ

ΠΡΟΓΡΑΜΜΑ ΔΡΑΣΗΣ

ΠΡΟΓΡΑΜΜΑ ΔΡΑΣΗΣ



74533

