

# ΣΤΑΤΙΣΤΙΚΕΣ ΕΡΓΑΣΙΑΣ

Γ' ΤΡΙΜΗΝΟ 1994

ΤΟΜΟΣ XIX – ΤΕΥΧΟΣ 3ο



0



ΠΙΝΑΚΑΣ ΠΕΡΙΕΧΟΜΕΝΩΝ

Σελίδα

Γενικές παρατηρήσεις .....	5 - 8
Πίνακας	
1 : Δείκτης απασχόλησης μισθωτών στη βιομηχανία - βιοτεχνία ...	9
2 : Δείκτες αποδοχών μισθωτών στη βιομηχανία - βιοτεχνία .....	9
3 : Αριθμός απασχολουμένων στη βιομηχανία - βιοτεχνία .....	10 - 12
4 : Μέσοι όροι αποδοχών υπαλλήλων-εργατών στα ορυχεία, μεταλλεία, λατομεία, αλυκές, βιομηχανία-βιοτεχνία, ηλεκτρισμό και ύδρευση κατά ΥΠΑ .....	13
5 : Μέσοι όροι μηνιαίων αποδοχών υπαλλήλων στα ορυχεία, μεταλλεία, λατομεία, αλυκές, βιομηχανία - βιοτεχνία, ηλεκτρισμό και ύδρευση κατά ΥΠΑ .....	14 - 19
6 : Μέσοι όροι ωριαίων αποδοχών εργατών στα ορυχεία, μεταλλεία, λατομεία, αλυκές, βιομηχανία-βιοτεχνία, ηλεκτρισμό και ύδρευση κατά ΥΠΑ .....	20 - 25
7 : Μέσοι όροι μηνιαίων αποδοχών υπαλλήλων στα ορυχεία, μεταλλεία, λατομεία, αλυκές, βιομηχανία-βιοτεχνία, ηλεκτρισμό και ύδρευση κατά φύλο και κλάδο οικονομικής δραστηριότητας	26 - 28
8 : Μέσοι όροι εβδομαδιαίων αποδοχών εργατών στα ορυχεία, μεταλλεία, λατομεία, αλυκές, βιομηχανία-βιοτεχνία, ηλεκτρισμό και ύδρευση κατά φύλο και κλάδο οικονομικής δραστηριότητας.	29 - 31
9 : Μέσοι όροι ωριαίων αποδοχών εργατών στα ορυχεία, μεταλλεία, λατομεία, αλυκές, βιομηχανία-βιοτεχνία, ηλεκτρισμό και ύδρευση κατά φύλο και κλάδο οικονομικής δραστηριότητας ....	32
10: Μέσοι όροι εβδομαδιαίου χρόνου εργατών στα ορυχεία, μεταλλεία, λατομεία, αλυκές, βιομηχανία-βιοτεχνία, ηλεκτρισμό και ύδρευση κατά φύλο και κλάδο οικονομικής δραστηριότητας.	33 - 35
11: Μέσο ημερομίσθιο εργατών στα ορυχεία, μεταλλεία, λατομεία, αλυκές, βιομηχανία - βιοτεχνία, ηλεκτρισμό και ύδρευση κατά φύλο και κλάδο οικονομικής δραστηριότητας .....	36



12 :	Αριθμός απασχολουμένων στο χονδρικό εμπόριο .....	37
13 :	Μέσοι όροι μηνιαίων αποδοχών και ημερών εργασίας υπαλλήλων στο χονδρικό εμπόριο .....	38 - 40
14 :	Μέσοι όροι μηνιαίων αποδοχών υπαλλήλων στο χονδρικό εμπόριο, κατά ΥΠΑ .....	41 - 42
15 :	Αριθμός απασχολουμένων στο λιανικό εμπόριο και τράπεζες - ασφάλειες .....	43
16 :	Μέσοι όροι μηνιαίων αποδοχών και ημερών εργασίας υπαλλήλων στο λιανικό εμπόριο .....	44 - 45
17 :	Μέσοι όροι μηνιαίων αποδοχών υπαλλήλων στο λιανικό εμπόριο, κατά ΥΠΑ .....	46 - 47
18 :	Μέσοι όροι μηνιαίων αποδοχών υπαλλήλων στις τράπεζες - ασφάλειες, κατά ΥΠΑ .....	48
19 :	Αδειες εργασίας αλλοδαπών κατά φύλο και χώρα υπηκοότητας	49 - 50
20 :	Αδειες εργασίας αλλοδαπών κατά κλάδο οικονομικής δραστηριότητας και ομάδες επαγγελματιών .....	51



## TABLE OF CONTENTS

General Remarks .....	Page 5 - 8
Table 1 : Employment index in manufacturing .....	9
Table 2 : Indices of receipts in manufacturing .....	9
Table 3 : Number of persons engaged in manufacturing .....	10 - 12
Table 4 : Average receipts of employees and workers in mines quarries, salterns, manufacturing, electricity and water supply by Regional Development Offices .....	13
Table 5 : Average monthly receipts of employees in mines, quarries, salterns, manufacturing, electricity and water supply by Regional Development Offices.....	14 - 19
Table 6 : Average hourly receipts of workers in mines, quarries, salterns, manufacturing, electricity and water supply by Regional Development Offices .....	20 - 25
Table 7 : Average monthly receipts of employees in mines, quarries, salterns, manufacturing, electricity and water supply .....	26 - 28
Table 8 : Average weekly receipts of workers in mines,, quarries, salterns, manufacturing, electricity and water supply .....	29 - 31
Table 9 : Average hourly receipts of workers in mines, quarries, salterns, manufacturing, electricity and water supply .....	32
Table 10: Average working hours paid to workers per week in mines, quarries, salterns, manufacturing, electricity and water supply .....	33 - 35
Table 11: Average wages of workers in mines, quarries, salterns, manufacturing, electricity and water supply .....	36
Table 12: Number of persons engaged in wholesale trade .....	37
Table 13: Average monthly receipts of employees in wholesale trade .....	38 - 40
Table 14: Average monthly receipts of employees in wholesale trade by Regional Development Offices .....	41 - 42

**Table 15 : Number of persons engaged in retail trade, banks and insurances ..... 43**

**Table 16 : Average monthly receipts of employees in retail trade ..... 44 - 45**

**Table 17: Average monthly receipts of employees in retail trade, dy Regional Development Offices ..... 46 - 47**

**Table 18: Average monthly receipts of employees in banks and insurances ..... 48**

**Table 19: Work Licenses issued to foreigners by sex and country of origin ..... 49 - 50**

**Table 20: Work Licenses issued to foreigners by branch of economic activity and occupational groups ..... 51**



## Γ Ε Ν Ι Κ Ε Σ Π Α Ρ Α Τ Η Ρ Η Σ Ε Ι Σ

1. Πίνακες 1 και 3 : Τα στοιχεία των πινάκων 1 και 3 προέρχονται από τη μηνιαία δειγματοληπτική έρευνα απασχολήσεως μισθωτών βιομηχανίας - βιοτεχνίας που διενεργείται από το έτος 1962, σε δείγμα 2.990 περίπου βιομηχανικών και βιοτεχνικών καταστημάτων.

Με την έρευνα αυτή καλύπτονται τα καταστήματα τα οποία, σύμφωνα με τις απογραφές καταστημάτων που η ΕΣΥΕ διενεργεί κάθε 5 χρόνια, είχαν μέση ετήσια απασχόληση 10 άτομα και πάνω.

Στον πίνακα 3 παρέχεται η εκτίμηση της απασχολήσεως, όπως προκύπτει από την παραπάνω δειγματοληπτική έρευνα. Από τον αριθμό αυτό των απασχολούμενων καταρτίζεται ο σχετικός δείκτης.

2. Πίνακες 2 και 4-11 : Τα στοιχεία των πινάκων αυτών προέρχονται :
  - 1.- Από την τριμηνιαία δειγματοληπτική έρευνα αμοιβής εργασίας μισθωτών βιομηχανίας - βιοτεχνίας που διενεργείται από το έτος 1962, στο ίδιο δείγμα και την ίδια κάλυψη με την προαναφερόμενη μηνιαία έρευνα απασχολήσεως.
  - 2.- Από την τριμηνιαία έρευνα αμοιβής εργασίας μισθωτών ορυχείων - μεταλλείων - λατομείων, που διενεργείται από το έτος 1977, σε δείγμα 280 περίπου καταστημάτων που έχουν μέση ετήσια απασχόληση 5 άτομα και πάνω.
  - 3.- Από την τριμηνιαία έρευνα αμοιβής εργασίας στον ηλεκτρισμό, φωταέριο, ατμό και ύδρευση που διενεργείται από το Β' τρίμηνο 1989, σε δείγμα 144 (ηλεκτρισμό - φωταέριο) και 44 (ύδρευση) καταστημάτων που έχουν μέση ετήσια απασχόληση 10 άτομα και πάνω.
3. Πίνακες 12 - 14 : Τα στοιχεία προέρχονται από την τριμηνιαία δειγματοληπτική έρευνα αμοιβής εργασίας μισθωτών χονδρικού εμπορίου που διενεργείται από το Β' τρίμηνο 1989 σε δείγμα 710 περίπου καταστημάτων που έχουν μέση ετήσια απασχόληση 3 άτομα και πάνω.
4. Πίνακες 15 - 17 : Τα στοιχεία προέρχονται από την τριμηνιαία δειγματοληπτική έρευνα αμοιβής εργασίας μισθωτών λιανικού εμπορίου που διενεργείται από το Μάιο 1974 σε δείγμα 695 περίπου καταστημάτων που έχουν μέση ετήσια απασχόληση 3 άτομα και πάνω.

5. Πίνακας 18 : Τα στοιχεία του πίνακα 18 προέρχονται από την έρευνα αμοιβής εργασίας στις τράπεζες και ασφάλειες (ερευνώμενα καταστήματα 1007), η οποία γίνεται κάθε Απρίλιο και Οκτώβριο, στις μεν τράπεζες με απασχόληση 10 άτομα και πάνω, στις δε ασφάλειες με απασχόληση 3 άτομα και πάνω.

6. Πίνακες 19 - 20 : Τα στοιχεία των πινάκων 19 και 20 προέρχονται από την επεξεργασία των αδειών εργασίας αλλοδαπών, που χορηγούνται από τις Υπηρεσίες του Υπουργείου Εργασίας και τα Κέντρα Αλλοδαπών.





## GENERAL REMARKS

1. Table 1 and 3 : The data appearing in these tables derive from the monthly sample employment survey in manufacturing which has been conducted since 1962 on the basis of a sample of about 2990 industrial and handicraft establishments.

This survey covers the establishments which, according to the censuses conducted by the N.S.S.G. every five years, had an annual average employment of 10 persons and over.

Table 3 includes estimated employment, as this has resulted from the above sample survey. From the number of the persons employed, the related index is computed.

2. Tables 2 and 4 - 11 : The data in these tables derive :

1. From the quarterly sample pay - roll survey in manufacturing conducted - since 1962, on the same sample and with same coverage as the above mentioned monthly survey.
2. From the quarterly sample pay - roll survey in mines and quarries, on a sample of 280 establishments with an average annual employment of 5 persons and over. The survey has been conducted since 1977.
3. From the quarterly pay - roll survey in electricity, gas, steam and water supply, conducted since the 2nd quarter 1989, on a sample of 144 (electricity - gas) and 44 (water supply) establishments with an average annual employment of 10 persons and over.

3. Tables 12 - 14 : The data come from the quarterly sample survey on the monthly receipts of employees engaged in wholesale trade. This survey, which has been conducted since the 2nd quarter of 1989 is taken on the basis of a sample of about 710 establishments with an average annual employment of 3 persons and over.

4. Tables 15 - 17 : The data come from the quarterly sample survey on the receipts of employees engaged in retail trade. This survey, which has been conducted since May 1974, is taken on the basis of a sample of about 980 establishments and covers establishments which had an average annual employment of 3 persons and over at the previous census.

5. Table 18 : The data in table 18 come from the pay - roll survey in Banks and Insurances (No of surveyed establishments 1007). This survey is conducted in April and October every year in Banks employing 10 persons and over and in Insurances employing 3 persons and over.
6. Tables 19 - 20 : The data in tables 19 and 20, come from the elaboration of the working permits issued to foreigners working permits issued by the competent Services of the Ministry of Labour and the Foreigners' Centres.



**Πίνακας 1:** Δείκτης απασχολήσεως μισθωτών βιομηχανίας - βιοτεχνίας  
 Περίοδος βάσεως : Νοέμβριος 1964 = 100.0

Μηνας	1989	1990	1991	1992	1993	1994
Ιανουάριος .....	152,6	154,2	145,6	137,7	129,0	123,0
Φεβρουάριος .....	152,9	154,3	144,7	137,2	129,4	122,8
Μάρτιος .....	154,4	154,3	145,2	137,8	129,5	122,8
Απρίλιος .....	156,1	154,4	144,6	137,4	128,7	123,4
Μάιος .....	156,9	154,7	145,2	139,1	131,0	125,8
Ιούνιος .....	161,4	157,8	147,7	140,9	132,2	128,5
Ιούλιος .....	161,9	158,1	149,7	143,3	133,2	131,6
Αύγουστος .....	163,7	160,0	151,2	144,2	135,4	133,2
Σεπτέμβριος .....	161,5	159,0	149,1	141,4	134,4	130,3
Οκτώβριος .....	160,6	156,8	146,0	138,1	129,6	-
Νοέμβριος .....	159,9	153,9	143,7	135,7	128,1	-
Δεκέμβριος .....	156,2	150,9	140,6	133,5	126,9	-
<b>Μέσος Ετήσιος</b>	<b>158,2</b>	<b>155,7</b>	<b>146,1</b>	<b>138,9</b>	<b>130,6</b>	<b>-</b>

**Πίνακας 2:** Δείκτες αποδοχών μισθωτών βιομηχανίας - βιοτεχνίας  
 Περίοδος βάσεως : Δ'Τρίμηνο 1985 = 100.0

	ΜΗΝ. ΑΠΟΔΟΧΩΝ ΥΠΑΛΛΗΛΩΝ			ΩΡΙΑΙΩΝ ΑΠΟΔΟΧΩΝ ΕΡΓΑΤΩΝ		
	Συνόλου	Αρρένων	Θηλέων	Συνόλου	Αρρένων	Θηλέων
1991 : Α Τρίμηνο	226,8	226,2	243,5	218,6	219,9	219,1
Β >>	242,3	242,2	258,3	228,3	228,8	229,6
Γ >>	252,0	251,7	270,1	237,9	237,8	242,8
Δ >>	264,8	263,4	282,8	247,0	247,1	248,2
<b>Μέσος Ετήσιος 1991</b>	<b>246,1</b>	<b>245,9</b>	<b>263,7</b>	<b>233,0</b>	<b>233,4</b>	<b>234,9</b>
1992 : Α Τρίμηνο	268,2	267,4	290,6	257,0	258,0	255,3
Β >>	275,0	274,0	298,9	261,0	260,7	261,9
Γ >>	291,4	291,4	313,0	267,4	266,2	272,9
Δ >>	293,8	294,0	315,2	274,5	272,1	277,7
<b>Μέσος Ετήσιος 1992</b>	<b>282,1</b>	<b>281,7</b>	<b>304,4</b>	<b>265,0</b>	<b>264,3</b>	<b>267,0</b>
1993 : Α Τρίμηνο	295,4	294,3	322,9	280,1	278,1	282,8
Β >>	314,8	313,8	342,5	287,3	284,0	292,6
Γ >>	327,2	326,4	355,2	295,0	293,4	299,8
Δ >>	339,4	339,6	364,2	309,0	306,2	313,1
<b>Μέσος Ετήσιος 1993</b>	<b>319,2</b>	<b>318,5</b>	<b>346,2</b>	<b>292,9</b>	<b>290,4</b>	<b>297,1</b>
1994 : Α Τρίμηνο	331,1	333,5	358,1	317,5	315,9	318,3
Β >>	353,9	357,7	377,1	323,7	320,2	328,2
Γ >>	375,5	376,2	401,7	335,1	366,0	342,1
Δ >>	-	-	-	-	-	-

Πίνακας 3α: Αριθμός απασχολούμενων μισθωτών στα καταστήματα βιομηχανίας - βιοτεχνίας, με μέση ετήσια απασχόληση 10 πρόσωπα και πάνω.

Μήνας Ιούλιος 1994

Κωδικός κλάδου	Κλάδος οικονομικής δραστηριότητας	Σύνολο	Υπάλληλοι		Εργάτες	
			Άρρενες	Θήλειες	Άρρενες	Θήλειες
2-3	Σύνολο .....	311246	94622	27543	107815	81266
20	Ειδών διατροφής .....	57542	15990	4838	17624	19090
21	Ποτών .....	9964	5218	1254	2596	896
22	Καπνού .....	13547	1982	678	3276	7611
23	Υφαντικών ειδών .....	27899	5005	2011	8552	12331
24	Ειδών ενδυμασίας και υποδήσεως ..	35314	2062	2161	6319	24772
25	Ξύλου και φελλού .....	5240	1237	313	3062	628
26	Επίπλων, ειδών επιπλώσεως .....	6634	920	547	4720	447
27	Χάρτου .....	9338	4011	983	3208	1136
28	Εκτυπώσεων, εκδόσεων .....	10657	4730	2385	2351	1191
29	Δέρματος και γουναρικών .....	2884	280	140	1295	1169
30	Ελαστικών και πλαστικών ειδών ...	11833	2746	908	5895	2284
31	Χημικών προϊόντων .....	21666	10198	3752	4445	3271
32	Παραγωγών πετρελαίου - άνθρακα ..	5923	4642	590	652	39
33	Προϊόντων από μη μεταλ. ορυκτά ..	18026	7544	1189	8203	1090
34	Βασικών μεταλλικών προϊόντων ....	8276	3300	378	4409	189
35	Προϊόντα από μέταλλο .....	15770	4113	1298	8581	1778
36	Μηχανών-συσκευών (μή ηλεκτρικών)	7562	2521	605	4286	150
37	Ηλεκτρικών ειδών .....	14182	5226	1561	5542	1853
38	Μεταφορικών μέσων .....	26101	12367	1641	11733	360
39	Λοιπών ειδών .....	2888	530	311	1066	981



Πίνακας 3β: Αριθμός απασχολούμενων μισθωτών στα καταστήματα βιομηχανίας - βιοτεχνίας, με μέση ετήσια απασχόληση 10 πρόσωπα και πάνω.

Μήνας Αύγουστος 1994

Κωδικός κλάδου	Κλάδος οικονομικής δραστηριότητας	Σύνολο	Υπάλληλοι		Εργάτες	
			Άρρενες	Θήλειες	Άρρενες	Θήλειες
2-3	Σύνολο .....	314975	95890	27763	109153	82169
20	Ειδών διατροφής .....	62749	17453	5122	18831	21343
21	Ποτών .....	9962	5141	1233	2674	914
22	Καπνού .....	12759	1961	676	3155	6967
23	Υφαντικών ειδών .....	28033	5013	1983	8654	12383
24	Ειδών ενδυμασίας και υποδήσεως ..	34901	2098	2174	6475	24154
25	Ξύλου και φελλού .....	5286	1225	294	3128	639
26	Επίπλων, ειδών επιπλώσεως .....	6736	929	549	4789	469
27	Χάρτου .....	9286	4004	994	3213	1075
28	Εκτυπώσεων, εκδόσεων .....	10570	4703	2357	2328	1182
29	Δέρματος και γουναρικών .....	2865	280	137	1282	1166
30	Ελαστικών και πλαστικών ειδών ...	11768	2638	875	5848	2407
31	Χημικών προϊόντων .....	21616	10194	3738	4426	3258
32	Παραγώγων πετρελαίου - άνθρακα ..	5957	4681	598	641	37
33	Προϊόντων από μη μεταλ. ορυκτά ..	17931	7534	1198	8189	1010
34	Βασικών μεταλλικών προϊόντων ....	8237	3293	378	4392	174
35	Προϊόντα από μέταλλο .....	15719	4069	1297	8562	1791
36	Μηχανών-συσκευών (μή ηλεκτρικών)	7479	2548	605	4176	150
37	Ηλεκτρικών ειδών .....	14111	5239	1570	5548	1754
38	Μεταφορικών μέσων .....	26160	12354	1671	11780	355
39	Λοιπών ειδών .....	2850	533	314	1062	941



Πίνακας 3γ: Αριθμός απασχολούμενων μισθωτών στα καταστήματα βιομηχανίας - βιοτεχνίας, με μέση ετήσια απασχόληση 10 πρόσωπα και πάνω.

Μήνας Σεπτέμβριος 1994

Κωδικός κλάδου	Κλάδος οικονομικής δραστηριότητας	Σύνολο	Υπάλληλοι		Εργάτες	
			Άρρενες	Θήλεις	Άρρενες	Θήλεις
2-3	Σύνολο .....	308294	94502	27703	108046	78043
20	Ειδών διατροφής .....	53964	16003	4986	16687	16288
21	Ποτών .....	9681	5095	1208	2450	928
22	Καπνού .....	13111	1977	684	3071	7379
23	Υφαντικών ειδών .....	30461	5193	2011	10431	12826
24	Ειδών ενδυμασίας και υποδήσεως ..	34998	2042	2158	6615	24183
25	Ξύλου και φελλού .....	5199	1179	293	3130	597
26	Επίπλων, ειδών επιπλώσεως .....	6704	919	570	4759	456
27	Χάρτου .....	9260	3967	1003	3260	1030
28	Εκτυπώσεων, εκδόσεων .....	10829	4806	2439	2368	1216
29	Δέρματος και γουναρικών .....	2781	274	137	1223	1147
30	Ελαστικών και πλαστικών ειδών ...	11791	2646	899	5778	2468
31	Χημικών προϊόντων .....	21512	10132	3739	4416	3225
32	Παραγωγών πετρελαίου - άνθρακα ..	5910	4640	584	647	39
33	Προϊόντων από μη μεταλ. ορυκτά ..	17896	7516	1174	8210	996
34	Βασικών μεταλλικών προϊόντων ....	8182	3262	374	4368	178
35	Προϊόντα από μέταλλο .....	15567	4038	1340	8425	1764
36	Μηχανών-συσκευών (μή ηλεκτρικών)	7444	2544	596	4159	145
37	Ηλεκτρικών ειδών .....	14465	5436	1589	5622	1818
38	Μεταφορικών μέσων .....	25534	12292	1601	11314	327
39	Λοιπών ειδών .....	3005	541	318	1113	1033



Πίνακας 4: Μέσοι όροι αποδοχών υπαλλήλων και εργατών στα ορυχεία, μεταλλεία, λατομεία, αλυκές, στα καταστήματα βιομηχανίας - βιοτεχνίας, ηλεκτρισμού και υδρεύσεως με απασχόληση 5 και 10 άτομα και πάνω, κατά Υπηρεσία Περιφερειακής Αναπτυξεως.

Γ τρίμηνο 1994

Υπηρεσία Περιφερειακής Αναπτυξεως	Μηνιαίες αποδοχές υπαλλήλων			Ωριαίες αποδοχές εργατών		
	Σύνολο	Άρρενες	Θήλειες	Σύνολο	Άρρενες	Θήλειες
Σύνολο χώρας ....	306847	330265	228691	1141,6	1260,8	980,0
1n .....	309868	329216	217717	999,1	1063,7	946,8
2n .....	295434	316015	211557	1044,0	1147,9	958,3
3n .....	324763	337914	227511	1707,2	1773,2	1011,9
4n .....	272240	283897	207974	1055,4	1097,8	994,9
5n .....	291025	306034	210706	1122,4	1241,5	942,1
6n .....	273012	282475	196952	1150,8	1207,7	907,8
7n .....	301217	317099	226112	1091,3	1196,6	968,1
8n .....	342723	357355	242430	1294,3	1425,4	1041,9
9n .....	306420	336122	233852	1175,1	1268,4	1012,2
10n .....	319192	337532	216434	1231,1	1364,5	984,7
11n .....	284745	294105	212858	1080,9	1086,1	1064,7
12n .....	279115	291149	196113	1043,8	1100,9	880,7
13n .....	288463	303064	223296	1074,6	1135,1	924,7



Πίνακας 5: Μέσοι όροι μηνιαίων αποδοχών υπαλλήλων στα ορυχεία, μεταλλεία, λατομεία, αλυκές, στα καταστήματα βιομηχανίας - βιοτεχνίας, ηλεκτρισμού και υδρεύσεως κατά κλάδο και Υπηρεσία Περιφερειακής Αναπτύξεως.

Γ τρίμηνο 1994

Υ.Π.Α. Κλάδος	ΣΥΝ. ΧΩΡΑΣ	1n	2n	3n	4n	5n	6n
<u>ΑΜΦΟΤΕΡΩΝ ΤΩΝ ΦΥΛΩΝ</u>							
Γεν.Σύνολο	306847	309868	295434	324763	272240	291025	273012
Σύνολο 1	287628	315344	283643	279440	247873	251692	260780
11 ...	296547	-	-	292430	-	-	-
12 ...	335329	318694	-	250242	-	-	-
13 ...	472680	624382	-	-	-	-	-
14 ...	261064	230793	265805	138279	158611	251692	262776
15 ...	260898	294873	288278	169991	286473	-	-
16 ...	314873	227530	258423	-	-	-	230847
Σύνολο 2-3	305742	307340	293311	305484	249700	288688	207276
20 ...	284531	342959	268314	211569	258652	299677	217131
21 ...	356814	205199	387400	246454	229232	257651	216169
22 ...	324437	277263	242982	-	-	-	-
23 ...	259889	271486	285007	181550	263286	235751	-
24 ...	197936	194331	193576	135758	198699	184501	-
25 ...	286915	328222	283907	172497	176733	244338	-
26 ...	240498	159989	219646	-	160895	226905	-
27 ...	278187	267225	261127	-	-	308347	-
28 ...	302783	-	295856	-	-	248158	-
29 ...	264583	-	299964	143714	-	-	-
30 ...	231148	222968	280226	-	-	321204	-
31 ...	344021	412788	420099	374429	230736	291911	165159
32 ...	371221	481608	319343	382389	223558	194507	-
33 ...	321546	256368	264428	264398	241208	343861	203541
34 ...	391870	232624	367529	-	-	273241	-
35 ...	314621	187675	321046	143450	275257	238059	-
36 ...	270271	357773	252716	275755	263538	316485	-
37 ...	322823	252057	269462	-	-	261074	-
38 ...	330647	329348	285742	146819	131742	233474	-
39 ...	225331	156344	165028	-	-	233151	-
Σύνολο 4	317780	319616	326196	337823	325077	309340	321439
41 ...	320455	341021	340278	343545	328011	321114	321439
42 ...	303229	220171	226562	206104	269709	284428	-





Γ τρίμηνο 1994

Υ.Π.Α. Κλάδος	7n	8n	9n	10n	11n	12n	13n
<u>ΑΜΦΟΤΕΡΩΝ ΤΩΝ ΦΥΛΩΝ</u>							
Γεν.Σύνολο	301217	342723	306420	319192	284745	279115	288463
Σύνολο 1	305564	316397	286061	243932	243178	263439	246014
11 ...	-	-	371922	296335	-	-	-
12 ...	-	334487	341980	-	-	-	-
13 ...	-	-	420533	-	-	-	-
14 ...	301949	223292	304054	224523	243134	252432	246014
15 ...	-	352731	220053	-	-	322881	-
16 ...	336655	-	380822	-	244172	253481	-
Σύνολο 2-3	297909	349216	306156	324473	242351	241645	256852
20 ...	275233	290531	293486	248153	245791	254633	267714
21 ...	362037	270666	403383	321926	253743	191251	258727
22 ...	235880	320574	394846	385512	-	-	-
23 ...	279163	229467	250172	308400	234750	217998	225659
24 ...	208658	202895	199023	201418	-	256050	180625
25 ...	290624	334770	268879	262992	-	-	144320
26 ...	-	360234	247555	150268	189284	180804	152891
27 ...	357800	273609	281068	306073	-	-	209380
28 ...	178717	-	307648	175454	-	146077	166483
29 ...	294983	-	276733	-	194856	-	-
30 ...	237073	309261	210397	174188	-	-	300153
31 ...	189724	349399	330399	-	-	-	216441
32 ...	273429	228383	364328	417598	-	-	268446
33 ...	298111	378387	340105	212545	195142	317358	270477
34 ...	-	428283	355396	-	-	-	-
35 ...	300901	377775	309726	372556	176467	115311	175311
36 ...	298717	359243	244292	323419	221954	269643	146045
37 ...	263537	356038	327732	341748	-	-	-
38 ...	297810	344958	338392	317260	-	267162	218123
39 ...	176734	281221	208957	276116	-	-	-
Σύνολο 4	317134	307145	312073	316335	314373	304921	341778
41 ...	318931	313264	306153	322735	319716	305171	339100
42 ...	277308	289421	333164	267940	219620	191681	366101


Γ τρίμηνο 1994

Υ.Π.Α. Κλάδος	ΣΥΝ. ΧΩΡΑΣ	1n	2n	3n	4n	5n	6n
<u>APPENΩN</u>							
Γεν. Σύνολο	330265	329216	316015	337914	283897	306034	282475
Σύνολο 1	297104	319731	288639	298915	244659	252350	260780
11 ...	335273	-	-	327446	-	-	-
12 ...	343027	318694	-	250242	-	-	-
13 ...	523364	703377	-	-	-	-	-
14 ...	267699	233303	277839	136365	160773	252350	262776
15 ...	271117	300690	292045	169991	288155	-	-
16 ...	314797	227530	229109	-	-	-	230847
Σύνολο 2-3	330940	330195	315259	328564	260500	305833	213413
20 ...	303371	367015	282895	218364	267291	316960	226484
21 ...	377016	209298	413075	274826	234466	273118	335150
22 ...	344722	293763	255993	-	-	-	-
23 ...	281633	281438	316374	-	283381	250243	-
24 ...	214414	237658	199549	-	197369	195532	-
25 ...	305136	383119	296257	-	181616	253860	-
26 ...	291229	180059	255448	-	160895	247241	-
27 ...	295441	275456	276949	-	-	321344	-
28 ...	321494	-	334422	-	-	269052	-
29 ...	314285	-	331568	190295	-	-	-
30 ...	254011	225204	307721	-	-	343934	-
31 ...	378935	422305	438352	382189	246014	310136	165159
32 ...	386287	501200	326961	384805	249750	221666	-
33 ...	334895	264710	275625	278049	251553	354067	205849
34 ...	405665	239247	374823	-	-	289273	-
35 ...	347699	201487	349174	149879	297032	266828	-
36 ...	296083	369824	265076	283293	262889	326269	-
37 ...	350665	258079	292821	-	-	289252	-
38 ...	344923	342422	298268	146819	131742	229894	-
39 ...	256339	157046	168839	-	-	257776	-
Σύνολο 4	335663	328658	338420	344185	335154	318881	333154
41 ...	339474	351460	352516	349458	337056	331654	333154
42 ...	312806	222824	228029	208970	290854	289724	-



Γ τρίμηνο 1994

Υ.Π.Α. Κλάδος	7n	8n	9n	10n	11n	12n	13n
<u>APPENΩN</u>							
Γεν. Σύνολο	317099	357355	336122	337532	294105	291149	303064
Σύνολο 1	313688	320330	303192	241787	242987	288063	251329
11 ...	-	-	409479	353007	-	-	-
12 ...	-	337752	393261	-	-	-	-
13 ...	-	-	456352	-	-	-	-
14 ...	311087	226152	314303	223095	242934	279913	251329
15 ...	-	394216	228964	-	-	322881	-
16 ...	335765	-	440968	-	244172	253481	-
Σύνολο 2-3	314141	365864	335829	348130	250149	253889	271262
20 ...	290750	312049	315846	270987	257164	272746	277450
21 ...	382350	285781	423253	349238	261730	192467	271742
22 ...	246403	332521	427040	419514	-	-	-
23 ...	298359	242836	269000	317565	240198	242960	235831
24 ...	230928	197059	216565	208126	-	288198	178521
25 ...	298188	349793	288164	295183	-	-	151469
26 ...	-	396197	304245	-	189284	179774	161374
27 ...	374658	281186	303036	327842	-	-	214730
28 ...	184438	-	324522	189114	-	165603	174654
29 ...	307610	-	317953	-	251278	-	-
30 ...	246271	327081	229789	227821	-	-	313214
31 ...	189798	378733	367020	-	-	-	229178
32 ...	273429	239735	381738	430935	-	-	305515
33 ...	306856	392546	361138	217722	195142	331960	274780
34 ...	-	439590	378304	-	-	-	-
35 ...	316199	399358	346361	395849	200169	105296	190879
36 ...	311671	367446	282370	342152	221954	269643	185183
37 ...	269028	369217	359198	361755	-	-	-
38 ...	307521	352660	355717	317260	-	271648	248975
39 ...	175424	305860	236369	302649	-	-	-
Σύνολο 4	334655	317342	344718	325820	325150	311542	352064
41 ...	336767	325260	341803	332228	330986	311828	348035
42 ...	276813	294988	355228	276331	222557	191681	410404



Γ τρίμηνο 1994

Υ.Π.Α. Κλάδος	ΣΥΝ. ΧΩΡΑΣ	1n	2n	3n	4n	5n	6n
<u>ΘΗΛΕΩΝ</u>							
Γεν.Σύνολο	228691	217717	211557	227511	207974	210706	196952
Σύνολο 1	239368	284468	214962	254835	258856	216603	-
11 ...	255532	-	-	255144	-	-	-
12 ...	279816	-	-	-	-	-	-
13 ...	336559	355800	-	-	-	-	-
14 ...	200834	145435	187323	197600	143478	216603	-
15 ...	214979	276861	220377	-	281932	-	-
16 ...	315566	-	639497	-	-	-	-
Σύνολο 2-3	226883	211969	210824	170022	198979	206643	175494
20 ...	224232	231944	213189	183153	216764	229799	181801
21 ...	274530	174458	248135	147154	208587	218356	168576
22 ...	263647	227159	197442	-	-	-	-
23 ...	206651	246843	206810	181550	182904	172837	-
24 ...	182818	170406	187923	135758	208006	168235	-
25 ...	211088	200129	207218	172497	161108	195456	-
26 ...	172935	142930	161339	-	-	165896	-
27 ...	214849	202638	193919	-	-	224595	-
28 ...	264371	-	214968	-	-	209417	-
29 ...	189340	-	236755	140131	-	-	-
30 ...	178523	218049	196123	-	-	236486	-
31 ...	257214	291303	288870	233707	207819	235871	-
32 ...	247832	307340	218340	239866	144983	133399	-
33 ...	242221	198104	207684	187042	153520	206489	176875
34 ...	278752	206872	261909	-	-	169919	-
35 ...	218727	168841	216942	140236	195732	186275	-
36 ...	190430	136846	182912	168557	267214	187097	-
37 ...	239211	131622	205754	-	-	173412	-
38 ...	229536	165918	207764	-	-	243036	-
39 ...	182364	154471	161217	-	-	193752	-
Σύνολο 4	239021	237899	226872	234735	230488	237248	220060
41 ...	229574	246842	228663	240160	233755	221442	220060
42 ...	274542	196011	220136	189982	209799	257005	-

Γ τρίμηνο 1994


Υ.Π.Α. Κλάδος	7n	8n	9n	10n	11n	12n	13n
			<b>ΘΗΛΕΩΝ</b>				
Γεν. Σύνολο	226112	242430	233852	216434	212858	196113	223296
Σύνολο 1	195007	251874	240274	250412	249860	177839	201426
11 ...	-	-	251742	258554	-	-	-
12 ...	-	265590	285891	-	-	-	-
13 ...	-	-	331312	-	-	-	-
14 ...	180119	188353	234746	235144	249860	177839	201426
15 ...	-	288197	199475	-	-	-	-
16 ...	351333	-	236473	-	-	-	-
Σύνολο 2-3	226186	243723	232545	208842	210640	186052	210262
20 ...	227876	222408	232957	190392	212359	173121	239513
21 ...	263134	211885	330566	228180	220999	186387	220852
22 ...	175376	291166	309792	292950	-	-	-
23 ...	233617	201229	209586	236391	185723	169856	202772
24 ...	194554	210190	182562	193492	-	199172	181677
25 ...	253752	221348	228402	178682	-	-	131453
26 ...	-	180423	177108	150268	-	182520	145351
27 ...	247662	227893	218952	184785	-	-	187980
28 ...	154403	-	272688	129921	-	126551	162099
29 ...	220803	-	205618	-	138434	-	-
30 ...	188016	196531	172463	135880	-	-	214323
31 ...	188240	236827	256139	-	-	-	184600
32 ...	-	137566	253380	241577	-	-	132525
33 ...	189357	243874	270468	150185	-	220455	222183
34 ...	-	310341	266861	-	-	-	-
35 ...	231783	232809	218996	249538	164616	121988	150013
36 ...	206311	244400	190863	206561	-	-	116691
37 ...	207981	239661	244331	237339	-	-	-
38 ...	223767	278683	217552	-	-	180138	125567
39 ...	184600	204566	180879	190621	-	-	-
Σύνολο 4	231541	223053	241948	233598	212614	222255	264811
41 ...	227361	220045	228938	237919	213821	222255	241618
42 ...	278347	233943	287133	206055	189280	-	306342



Πίνακας 6: Μέσος όρος ωριαίων αποδοχών εργατών στα ορυχεία, μεταλλεία, λατομεία, αλυκές, στα καταστήματα βιομηχανίας - βιοτεχνίας, ηλεκτρισμού και υδρεύσεως κατά κλάδο και Υπηρεσία Περιφερειακής Αναπτύξεως.

Γ τρίμηνο 1994

Υ.Π.Α. Κλάδος	ΣΥΝ. ΧΩΡΑΣ	1n	2n	3n	4n	5n	6n
<u>ΑΜΦΟΤΕΡΩΝ ΤΩΝ ΦΥΛΩΝ</u>							
Γεν.Σύνολο	1141,6	999,1	1044,0	1707,2	1055,4	1122,4	1150,8
Σύνολο 1	1708,0	1167,1	1526,0	1946,2	1177,7	1148,8	1396,5
11 ...	1997,2	-	1148,3	2000,6	-	-	-
12 ...	1523,5	1221,5	-	1117,9	-	-	-
13 ...	2140,3	2472,8	-	-	-	-	-
14 ...	1164,1	1038,2	1416,6	937,1	1015,2	1148,8	1396,5
15 ...	1567,3	1289,2	1609,4	1105,0	1441,8	-	-
16 ...	912,0	803,5	940,6	-	-	-	-
Σύνολο 2-3	1110,3	991,5	1034,7	1042,8	1051,0	1123,0	1095,0
20 ...	991,7	949,7	912,3	917,1	1044,7	1152,2	1046,2
21 ...	1141,4	879,8	1179,8	961,0	834,2	1232,3	1056,1
22 ...	1220,2	1205,5	1201,8	-	-	-	-
23 ...	1060,1	1016,7	1076,5	-	1262,7	1038,1	-
24 ...	932,8	875,5	893,8	862,3	805,9	844,3	-
25 ...	1114,8	1215,4	1044,3	876,2	888,1	1079,0	-
26 ...	1048,7	950,0	985,5	913,1	1057,5	961,7	-
27 ...	1105,7	1060,4	1143,9	-	-	1160,4	-
28 ...	1219,2	-	1128,7	-	857,9	1740,9	-
29 ...	1097,7	-	978,0	1073,1	-	-	-
30 ...	1117,3	956,3	1335,9	-	996,5	1208,0	-
31 ...	1163,2	841,7	1141,5	1378,1	951,7	954,5	740,1
32 ...	1543,3	-	1331,9	902,5	-	868,8	-
33 ...	1279,3	1077,7	1173,9	1087,7	965,3	1300,8	986,3
34 ...	1595,9	978,7	1580,9	-	-	1299,9	-
35 ...	1166,8	924,2	1067,2	957,1	1025,4	1131,8	-
36 ...	1169,6	1414,7	1171,6	901,3	1269,4	1239,8	-
37 ...	1192,9	933,8	1050,1	-	-	1319,5	-
38 ...	1475,6	1041,6	1418,9	976,0	926,7	1238,0	-
39 ...	1007,5	858,5	866,3	-	859,0	1139,7	1286,3
Σύνολο 4	1417,9	1221,9	1080,0	1042,5	1240,9	1072,5	1749,6
41 ...	1658,0	-	-	-	-	-	-
42 ...	1387,9	1221,9	1080,0	1042,5	1240,9	1072,5	1749,6



Γ τρίμηνο 1994

Υ.Π.Α. Κλάδος	7n	8n	9n	10n	11n	12n	13n
<u>ΑΜΦΟΤΕΡΩΝ ΤΩΝ ΦΥΛΩΝ</u>							
Γεν.Σύνολο	1091,3	1294,3	1175,1	1231,1	1080,9	1043,8	1074,6
Σύνολο 1	1139,7	1360,0	1340,8	1806,8	1297,4	1130,6	1216,1
11 ...	-	-	-	1985,6	-	-	-
12 ...	-	1573,6	1140,6	-	-	-	-
13 ...	-	-	1693,5	-	-	-	-
14 ...	1190,9	1101,9	1309,4	1147,2	1355,0	1091,4	1216,1
15 ...	-	1201,6	769,3	-	-	1350,0	-
16 ...	995,1	-	721,2	-	922,0	-	-
Σύνολο 2-3	1087,2	1289,6	1169,8	1068,0	1043,3	1016,9	1014,8
20 ...	1045,0	1015,4	1096,0	976,7	988,4	1027,8	1008,1
21 ...	1161,8	986,7	1330,1	1113,1	1031,6	997,1	1010,1
22 ...	1027,0	1078,9	1424,5	1351,1	-	-	-
23 ...	1101,8	977,2	1041,3	1107,5	1348,7	1101,2	952,6
24 ...	893,1	829,8	1013,2	878,1	886,9	867,0	914,9
25 ...	1425,6	1236,8	1067,9	1184,6	869,9	-	877,0
26 ...	1022,6	1079,3	1108,8	1123,6	944,8	858,4	929,4
27 ...	1127,6	1020,0	1106,1	1274,6	-	-	916,5
28 ...	1156,0	1017,5	1235,0	983,0	-	769,9	1015,4
29 ...	1289,4	-	1118,6	-	944,1	-	-
30 ...	1044,9	1127,1	1060,9	914,2	-	-	1213,3
31 ...	861,8	1203,2	1182,1	1007,0	-	-	1065,5
32 ...	1125,0	984,7	1653,2	1101,0	-	-	1153,9
33 ...	1204,8	1489,1	1404,2	1035,6	823,2	1181,8	1058,9
34 ...	-	1799,9	1462,5	-	-	-	-
35 ...	1375,7	1309,4	1187,4	1087,6	846,9	737,5	886,2
36 ...	1264,5	1351,2	1148,7	1218,0	-	-	1152,4
37 ...	981,4	1352,1	1180,3	1279,8	-	743,5	917,5
38 ...	1026,8	1827,9	1503,4	1555,1	-	1197,9	1193,6
39 ...	946,7	1082,0	987,1	1056,3	-	-	-
Σύνολο 4	1256,4	1651,9	1704,4	1128,4	1087,9	1231,7	1501,1
41 ...	-	-	1658,0	-	-	-	-
42 ...	1256,4	1651,9	1722,8	1128,4	1087,9	1231,7	1501,1


Γ τρίμηνο 1994

Υ.Π.Α. Κλάδος	ΣΥΝ. ΧΩΡΑΣ	1n	2n	3n	4n	5n	6n
<u>ΑΡΡΕΝΩΝ</u>							
Γεν.Σύνολο	1260,8	1063,7	1147,9	1773,2	1097,8	1241,5	1207,7
Σύνολο 1	1720,6	1168,1	1575,6	1946,4	1224,4	1148,8	1396,5
11 ...	1997,4	-	1148,3	2000,8	-	-	-
12 ...	1562,8	1221,5	-	1117,9	-	-	-
13 ...	2315,8	2545,3	-	-	-	-	-
14 ...	1166,2	1038,4	1436,7	937,1	1021,0	1148,8	1396,5
15 ...	1637,7	1365,1	1686,3	1105,0	1598,7	-	-
16 ...	916,8	803,5	940,6	-	-	-	-
Σύνολο 2-3	1216,6	1052,6	1131,7	1058,1	1091,1	1246,9	1148,8
20 ...	1079,9	1016,4	990,4	946,2	1089,4	1358,5	1160,5
21 ...	1170,3	897,7	1181,9	999,6	846,3	1262,6	1096,0
22 ...	1268,7	1215,5	1217,0	-	-	-	-
23 ...	1138,3	1176,1	1208,0	-	1285,2	1049,6	-
24 ...	1065,9	951,1	977,6	914,5	901,4	885,7	-
25 ...	1128,0	1229,1	1062,9	880,6	891,0	1079,6	-
26 ...	1059,0	950,5	1000,3	913,1	1062,7	966,0	-
27 ...	1147,9	1076,0	1152,7	-	-	1201,2	-
28 ...	1297,2	-	1167,8	-	986,6	1759,2	-
29 ...	1192,4	-	1146,1	1101,5	-	-	-
30 ...	1203,9	961,2	1436,5	-	991,1	1290,6	-
31 ...	1238,2	840,2	1196,6	1378,1	996,6	960,9	740,1
32 ...	1577,7	-	1377,4	902,5	-	868,8	-
33 ...	1302,4	1081,6	1191,0	1088,3	970,3	1318,9	990,5
34 ...	1617,7	977,5	1632,6	-	-	1315,5	-
35 ...	1185,8	924,9	1079,7	961,5	1034,1	1139,2	-
36 ...	1184,5	1466,9	1175,9	901,3	1350,6	1244,6	-
37 ...	1228,8	951,1	1002,4	-	-	1317,4	-
38 ...	1485,8	1041,6	1422,9	976,0	926,7	1227,1	-
39 ...	1069,0	875,3	884,1	-	859,0	1194,0	1287,3
Σύνολο 4	1420,5	1221,6	1079,6	1048,9	1240,9	1074,5	1749,6
41 ...	1675,0	-	-	-	-	-	-
42 ...	1389,2	1221,6	1079,6	1048,9	1240,9	1074,5	1749,6




Γ τρίμηνο 1994

Υ.Π.Α. Κλάδος	7n	8n	9n	10n	11n	12n	13n
	<u>APPENΩN</u>						
Γεν.Σύνολο	1196,6	1425,4	1268,4	1364,5	1086,1	1100,9	1135,1
Σύνολο 1	1151,2	1370,6	1366,9	1806,8	1303,7	1130,6	1216,1
11 ...	-	-	-	1985,6	-	-	-
12 ...	-	1609,7	1216,2	-	-	-	-
13 ...	-	-	1908,3	-	-	-	-
14 ...	1191,4	1101,9	1316,6	1147,2	1355,0	1091,4	1216,1
15 ...	-	-	1077,9	-	-	1350,0	-
16 ...	1019,4	-	-	-	937,1	-	-
Σύνολο 2-3	1195,9	1428,2	1261,9	1138,3	1033,8	1084,4	1062,7
20 ...	1129,4	1068,0	1138,6	1037,4	1000,5	1052,8	1130,1
21 ...	1195,5	1044,4	1388,4	1128,6	1063,2	1011,9	1009,1
22 ...	1348,0	1107,2	1433,7	1440,3	-	-	-
23 ...	1159,0	1040,0	1079,3	1132,1	1363,2	1189,6	995,6
24 ...	990,1	840,8	1120,1	895,7	870,0	922,4	906,4
25 ...	1469,8	1234,2	1097,9	1184,7	875,1	-	876,4
26 ...	1022,6	1090,3	1118,2	1123,6	942,3	866,0	934,1
27 ...	1195,3	1029,6	1168,3	1279,1	-	-	944,0
28 ...	1183,1	1089,2	1323,2	1066,1	-	769,3	1031,0
29 ...	1288,7	-	1258,1	-	1142,3	-	-
30 ...	1052,3	1176,7	1147,4	955,6	-	-	1226,1
31 ...	861,7	1340,8	1270,8	1007,0	-	-	853,5
32 ...	1125,0	1006,8	1688,8	1101,0	-	-	1153,9
33 ...	1241,2	1513,4	1463,8	1036,5	823,2	1266,0	1073,7
34 ...	-	1824,4	1471,7	-	-	-	-
35 ...	1409,5	1331,5	1214,4	1093,3	850,0	737,5	888,0
36 ...	1267,4	1364,9	1168,4	1218,5	-	-	1152,4
37 ...	991,5	1459,3	1229,4	1316,1	-	743,5	917,5
38 ...	1023,1	1850,6	1515,7	1556,5	-	1243,3	1193,6
39 ...	1030,5	1117,4	1070,6	1060,3	-	-	-
Σύνολο 4	1256,4	1651,9	1713,5	1128,4	1087,9	1231,7	1502,9
41 ...	-	-	1675,0	-	-	-	-
42 ...	1256,4	1651,9	1728,8	1128,4	1087,9	1231,7	1502,9



Γ τρίμηνο 1994

Υ.Π.Α. Κλάδος	ΣΥΝ. ΧΩΡΑΣ	1n	2n	3n	4n	5n	6n
<u>ΘΗΛΕΩΝ</u>							
Γεν.Σύνολο	980,0	946,8	958,3	1011,9	994,9	942,1	907,8
Σύνολο 1	1045,8	1095,6	1054,0	1014,5	713,7	-	-
11 ...	1014,5	-	-	1014,5	-	-	-
12 ...	1107,4	-	-	-	-	-	-
13 ...	1188,0	1292,4	-	-	-	-	-
14 ...	877,2	962,4	866,0	-	902,8	-	-
15 ...	1051,4	984,5	1075,2	-	619,2	-	-
16 ...	823,0	-	-	-	-	-	-
Σύνολο 2-3	979,7	946,6	958,0	1012,4	996,6	942,1	907,8
20 ...	914,5	849,3	855,4	803,7	995,6	921,0	815,7
21 ...	1052,7	840,5	1171,2	929,1	774,3	1129,5	1023,5
22 ...	1198,8	1201,4	1196,5	-	-	-	-
23 ...	1013,8	927,9	998,3	-	1231,7	1029,2	-
24 ...	895,4	868,0	880,0	856,1	803,1	840,2	-
25 ...	1051,9	998,4	980,5	853,0	738,5	1074,4	-
26 ...	907,7	926,2	800,3	-	1029,6	901,6	-
27 ...	994,7	942,3	1092,3	-	-	946,9	-
28 ...	1052,7	-	974,6	-	772,2	1684,4	-
29 ...	984,7	-	864,3	1043,6	-	-	-
30 ...	993,3	846,9	1056,5	-	1023,3	1001,2	-
31 ...	1076,1	875,0	994,7	-	930,6	951,5	-
32 ...	1035,8	-	974,7	-	-	-	-
33 ...	1085,3	956,8	1010,3	1043,3	942,4	1019,5	855,0
34 ...	1078,3	1036,7	1016,4	-	-	1087,8	-
35 ...	1083,7	917,8	967,7	918,9	972,4	954,5	-
36 ...	948,5	1019,6	940,0	-	1107,2	952,0	-
37 ...	1088,2	887,5	1148,4	-	-	1353,7	-
38 ...	1006,9	-	1123,0	-	-	1452,4	-
39 ...	932,9	837,7	849,4	-	-	1041,2	1246,3
Σύνολο 4	1253,2	1228,5	1149,5	712,3	-	983,7	-
41 ...	1118,1	-	-	-	-	-	-
42 ...	1290,9	1228,5	1149,5	712,3	-	983,7	-



Γ τρίμηνο 1994

Υ.Π.Α. Κλάδος	7n	8n	9n	10n	11n	12n	13n
<u>ΘΗΛΕΩΝ</u>							
Γεν.Σύνολο	968,1	1041,9	1012,2	984,7	1064,7	880,7	924,7
Σύνολο 1	900,0	1112,0	1045,7	-	763,7	-	-
11 ...	-	-	-	-	-	-	-
12 ...	-	1108,7	1103,9	-	-	-	-
13 ...	-	-	1159,8	-	-	-	-
14 ...	1142,0	-	807,1	-	-	-	-
15 ...	-	1201,6	460,8	-	-	-	-
16 ...	854,1	-	721,2	-	763,7	-	-
Σύνολο 2-3	968,2	1041,5	1011,9	984,7	1066,8	880,7	924,4
20 ...	974,2	991,6	1042,9	927,8	939,3	920,5	905,8
21 ...	1024,1	943,3	1168,3	1057,3	947,3	924,7	1013,5
22 ...	898,1	1058,0	1409,0	1260,8	-	-	-
23 ...	1068,7	928,0	1022,0	1094,3	1335,9	1055,1	920,8
24 ...	886,8	825,5	947,8	876,2	889,1	837,8	916,2
25 ...	877,4	1246,8	898,1	1184,5	681,0	-	914,1
26 ...	-	1044,5	965,8	-	958,1	740,5	785,9
27 ...	1040,7	998,2	984,0	1149,2	-	-	848,5
28 ...	1057,6	931,3	1056,5	816,8	-	771,0	990,3
29 ...	1292,5	-	933,8	-	846,3	-	-
30 ...	1021,2	1075,9	973,9	876,2	-	-	903,3
31 ...	862,5	1068,3	1086,6	-	-	-	1106,4
32 ...	-	853,9	1075,3	-	-	-	-
33 ...	951,9	1329,0	1030,2	1006,5	-	837,7	857,6
34 ...	-	1073,3	1140,9	-	-	-	-
35 ...	1227,2	1134,7	1096,5	1017,4	842,5	-	793,3
36 ...	1144,1	1042,1	942,9	1155,2	-	-	-
37 ...	756,2	1186,7	1018,2	1127,9	-	-	-
38 ...	1205,8	981,5	916,0	1486,8	-	817,9	-
39 ...	863,2	1039,6	865,3	1054,1	-	-	-
Σύνολο 4	-	-	1362,1	-	-	-	1117,9
41 ...	-	-	1118,1	-	-	-	-
42 ...	-	-	1484,2	-	-	-	1117,9



Πίνακας 7: Μέσοι όροι μηνιαίων αποδοχών υπαλλήλων στα ορυχεία, μεταλλεία, λατομεία, αλυκές, στα καταστήματα βιομηχανίας - βιοτεχνίας, ηλεκτρισμού και υδρεύσεως, κατά φύλο και κλάδο οικονομικής δραστηριότητας

Γ τρίμηνο 1994

Κωδικός κλάδου	Κλάδος οικονομικής δραστηριότητας	Σύνολο αποδοχ.	Τακτικών αποδοχ.	Υπερ- ριων	Λοιπών αμοιβών	Ημέρες εργασ.
<u>ΑΜΦΟΤΕΡΩΝ ΤΩΝ ΦΥΛΩΝ</u>						
	Σ Υ Ν Ο Λ Ο Χ Ω Ρ Α Σ .....	306847	279524	15008	12314	26,0
1	Σύνολο .....	287628	265558	15865	6205	26,0
11	Ορυχεία άνθρακος .....	296547	258080	21302	17164	25,9
12	Μεταλλεία σιδηρομεταλλεύματος ...	335329	322270	8022	5037	25,9
13	Υδρογονάνθρακες (*) .....	472680	463095	9281	305	26,0
14	Λατομεία .....	261064	234325	24376	2364	26,1
15	Λοιπά μεταλλεία και λατομεία ....	260898	243333	7379	10186	26,1
16	Αλυκές .....	314873	258497	50310	6066	26,0
2-3	Σύνολο .....	305742	277592	16267	11884	26,0
20	Ειδών διατροφής .....	284531	256182	18669	9680	26,0
21	Ποτών .....	356814	306269	33698	16847	26,0
22	Καπνού .....	324437	293266	26986	4185	26,0
23	Υφαντικών ειδών .....	259889	240885	11518	7486	26,0
24	Ειδών ενδυμασίας και υποδήσεως ..	197936	195777	1637	522	26,0
25	Ξύλου και φελλού .....	286915	266700	13581	6635	25,7
26	Επίπλων, ειδών επιπλώσεως .....	240498	229766	9624	1109	25,9
27	Χάρτου .....	278187	249699	15367	13121	25,8
28	Εκτυπώσεων, εκδόσεων .....	302783	277255	15295	10232	26,1
29	Δέρματος και γουναρικών .....	264583	250096	10800	3687	26,0
30	Ελαστικών και πλαστικών ειδών ...	231148	223179	4941	3028	26,1
31	Χημικών προϊόντων .....	344021	321488	11732	10800	25,9
32	Παραγώγων πετρελαίου - άνθρακα ..	371221	287551	39554	44117	26,0
33	Προϊόντων από μη μεταλ. ορυκτά ..	321546	291996	17179	12372	26,0
34	Βασικών μεταλλικών προϊόντων ....	391870	353319	21225	17325	26,0
35	Προϊόντα από μέταλλο .....	314621	287147	19185	8288	26,1
36	Μηχανών-συσκευών (μή ηλεκτρικών)	270271	249272	11908	9091	26,0
37	Ηλεκτρικών ειδών .....	322823	309284	11611	1928	26,0
38	Μεταφορικών μέσων .....	330647	293556	14640	22450	26,0
39	Λοιπών ειδών .....	225331	219191	3262	2879	25,9
4	Σύνολο .....	317780	293567	7993	16219	26,0
41	Ηλ/σμός, φωταέριο και ατμός .....	320455	294672	7943	17840	26,0
42	Υδρέυση .....	303229	287558	8266	7406	26,0

(\*) Υδρογονάνθρακες και γηγενή καύσιμα αέρια

Γ τρίμηνο 1994

Κωδικός κλάδου	Κλάδος οικονομικής δραστηριότητας	Σύνολο αποδοχ.	Τακτικών αποδοχ.	Υπερ-ριών	Λοιπών αμοιβών	Ημέρες εργασ.
<u>APPENON</u>						
	Σ Υ Ν Ο Λ Ο Χ Ω Ρ Α Σ .....	330265	296688	18234	15343	26,0
1	Σύνολο .....	297104	272151	18206	6747	26,0
11	Ορυχεία άνθρακος .....	335273	276348	36124	22801	25,8
12	Μεταλλεία σιδηρομεταλλεύματος ...	343027	328985	8851	5191	25,9
13	Υδρογονάνθρακες (*) .....	523364	513753	9193	418	26,0
14	Λατομεία .....	267699	238128	26959	2612	26,1
15	Λοιπά μεταλλεία και λατομεία ....	271117	250464	8408	12245	26,1
16	Αλυκές .....	314797	261189	47556	6052	26,0
2-3	Σύνολο .....	330940	296032	19990	14918	26,0
20	Ειδών διατροφής .....	303371	269584	22363	11424	26,0
21	Ποτών .....	377016	317197	39565	20254	26,0
22	Καπνού .....	344722	306998	33134	4590	25,9
23	Υφαντικών ειδών .....	281633	257189	14600	9844	26,0
24	Ειδών ενδυμασίας και υποδήσεως ..	214414	211458	2086	869	26,0
25	Ξύλου και φελλού .....	305136	281248	15820	8067	25,7
26	Επίπλων, ειδών επιπλώσεως .....	291229	273836	15542	1851	25,8
27	Χάρτου .....	295441	262392	17575	15473	25,8
28	Εκτυπώσεων, εκδόσεων .....	321494	291782	18574	11137	26,1
29	Δέρματος και γουναρικών .....	314285	290370	17792	6123	26,0
30	Ελαστικών και πλαστικών ειδών ...	254011	242822	6945	4244	26,1
31	Χημικών προϊόντων .....	378935	349976	14537	14421	26,0
32	Παραγώγων πετρελαίου - άνθρακα ..	386287	293252	43857	49179	26,0
33	Προϊόντων από μη μεταλ. ορυκτά ..	334895	301353	19512	14030	26,0
34	Βασικών μεταλλικών προϊόντων ....	405665	362831	23467	19368	26,0
35	Προϊόντα από μέταλλο .....	347699	312445	24471	10784	26,1
36	Μηχανών-συσκευών (μη ηλεκτρικών)	296083	269993	14061	12028	25,9
37	Ηλεκτρικών ειδών .....	350665	333342	14772	2551	26,0
38	Μεταφορικών μέσων .....	344923	303314	16306	25304	26,1
39	Λοιπών ειδών .....	256339	247370	4541	4428	25,9
4	Σύνολο .....	335663	306479	9427	19758	26,0
41	Ηλ/σμός, φωταερίο και ατμός .....	339474	308730	9303	21440	26,0
42	Υδρευση .....	312806	292972	10167	9666	26,0

(\*) Υδρογονάνθρακες και γηγενή καυσίμα αερία

Γ τρίμηνο 1994

Κωδικός κλάδου	Κλάδος οικονομικής δραστηριότητας	Σύνολο αποδοχ.	Τακτικών αποδοχ.	Υπερ-ριών	Λοιπών αμοιβών	Ημέρες εργασ.
<b>ΘΗΛΕΩΝ</b>						
	<b>Σ Υ Ν Ο Λ Ο Χ Ω Ρ Α Σ</b> .....	<b>228691</b>	<b>222243</b>	<b>4242</b>	<b>2205</b>	<b>26,0</b>
1	Σύνολο .....	239368	231983	3943	3442	26,0
11	Ορυχεία άνθρακος .....	255532	238733	5605	11193	26,0
12	Μεταλλεία σιδηρομεταλλεύματος ...	279816	273847	2047	3922	25,9
13	Υδρογονάνθρακες (*) .....	336559	327042	9517	-	26,0
14	Λατομεία .....	200834	199799	922	113	26,1
15	Λοιπά μεταλλεία και λατομεία ....	214979	211291	2755	933	25,9
16	Αλυκές .....	315566	233933	75443	6191	25,9
2-3	Σύνολο .....	226883	219881	4615	2388	26,0
20	Ειδών διατροφής .....	224232	213290	6843	4099	25,9
21	Ποτών .....	274530	261758	9801	2970	26,0
22	Καπνού .....	263647	252112	8563	2973	26,1
23	Υφαντικών ειδών .....	206651	200966	3971	1714	25,9
24	Ειδών ενδυμασίας και υποδήσεως ..	182818	181390	1226	203	25,9
25	Ξύλου και φελλού .....	211088	206153	4261	674	25,9
26	Επίπλων, ειδών επιπλώσεως .....	172935	171072	1741	122	26,0
27	Χάρτου .....	214849	203102	7262	4484	26,0
28	Εκτυπώσεων, εκδόσεων .....	264371	247434	8564	8373	26,1
29	Δέρματος και γουναρικών .....	189340	189126	214	-	26,0
30	Ελαστικών και πλαστικών ειδών ...	178523	177969	327	228	26,0
31	Χημικών προϊόντων .....	257214	250658	4759	1797	25,9
32	Παραγώγων πετρελαίου - άνθρακα ..	247832	240858	4314	2659	26,0
33	Προϊόντων από μη μεταλ. ορυκτά ..	242221	236389	3317	2514	26,1
34	Βασικών μεταλλικών προϊόντων ....	278752	275331	2840	581	26,0
35	Προϊόντα από μέταλλο .....	218727	213810	3863	1054	26,0
36	Μηχανών-συσκευών (μή ηλεκτρικών)	190430	185176	5247	8	26,0
37	Ηλεκτρικών ειδών .....	239211	237036	2119	56	25,9
38	Μεταφορικών μέσων .....	229536	224453	2843	2241	25,9
39	Λοιπών ειδών .....	182364	180144	1488	732	25,9
4	Σύνολο .....	239021	236705	1681	634	26,0
41	Ηλ/σμός, φωταέριο και ατμός .....	229574	227495	1445	634	26,0
42	Υδρευση .....	274542	271338	2570	634	25,9


(\*) Υδρογονάνθρακες και γηγενή καύσιμα αέρια

**Πίνακας 8:** Μέσος όρος εβδομαδιαίων αποδοχών εργατών στα ορυχεία, μεταλλεία, λατομεία, αλυκές, στα καταστήματα βιομηχανίας-βιοτεχνίας, ηλεκτρισμού & υδρεύσεως κατά φύλο & κλάδο οικονομικής δραστηριότητας

Γ τρίμηνο 1994

Κωδικός κλάδου	Κλάδος οικονομικής δραστηριότητας	Σύνολο αποδοχών	Τακτικών αποδοχών	Υπερρωρών	Λοιπών αμοιβών
<b>ΑΜΦΟΤΕΡΩΝ ΤΩΝ ΦΥΛΩΝ</b>					
	<b>Σ Υ Ν Ο Λ Ο Χ Ω Ρ Α Σ</b> .....	46954	43183	2194	1577
1	Σύνολο .....	72799	60476	5783	6541
11	Ορυχεία άνθρακος .....	86779	68626	7921	10232
12	Μεταλλεία σιδηρομεταλλεύματος ...	61658	59809	1078	771
13	Υδρογονάνθρακες (*) .....	87994	79459	3678	4857
14	Λατομεία .....	48707	44516	3882	308
15	Λοιπά μεταλλεία και λατομεία ....	64212	58011	852	5349
16	Αλυκές .....	38692	34267	3780	645
2-3	Σύνολο .....	45587	42231	2020	1336
20	Ειδών διατροφής .....	41194	36890	2189	2116
21	Ποτών .....	47619	42921	3071	1626
22	Καπνού .....	49426	47982	1330	113
23	Υφαντικών ειδών .....	43390	40194	1532	1664
24	Ειδών ενδυμασίας και υποδήσεως ..	37521	37032	439	50
25	Ξύλου και φελλού .....	45036	43431	931	674
26	Επίπλων, ειδών επιπλώσεως .....	42218	41765	435	18
27	Χάρτου .....	46474	41109	3684	1681
28	Εκτυπώσεων, εκδόσεων .....	50007	45808	2398	1801
29	Δέρματος και γουναρικών .....	44075	43069	875	131
30	Ελαστικών και πλαστικών ειδών ...	44936	42366	819	1751
31	Χημικών προϊόντων .....	47774	43126	2156	2493
32	Παραγώγων πετρελαίου - άνθρακα ..	64905	57935	6086	884
33	Προϊόντων από μη μεταλ. ορυκτά ..	53491	47225	4336	1930
34	Βασικών μεταλλικών προϊόντων ....	68726	57019	7110	4596
35	Προϊόντα από μέταλλο .....	47775	45054	2094	627
36	Μηχανών-συσκευών (μή ηλεκτρικών)	47604	45941	1279	384
37	Ηλεκτρικών ειδών .....	50460	45960	3514	986
38	Μεταφορικών μέσων .....	61682	54890	4460	2333
39	Λοιπών ειδών .....	40533	38568	673	1292
4	Σύνολο .....	58182	54944	1892	1346
41	Ηλ/σμός, φωταέριο και ατμός .....	66252	65624	-	627
42	Υδρευση .....	57142	53568	2136	1439

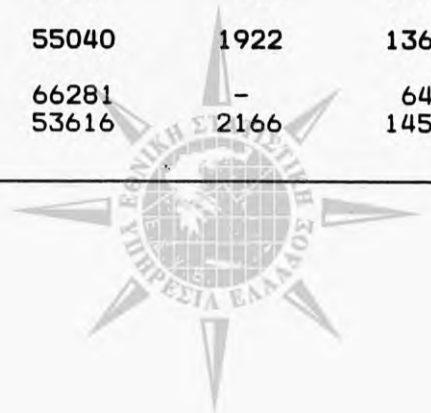
(\*) Υδρογονάνθρακες και γηγενή καύσιμα αέρια



Γ τρίμηνο 1994

Κωδικός κλάδου	Κλάδος οικονομικής δραστηριότητας	Σύνολο αποδοχών	Τακτικών αποδοχών	Υπερρωρών	Λοιπών αμοιβών
<u>APPENON</u>					
	Σ Υ Ν Ο Λ Ο Χ Ω Ρ Α Σ .....	52440	47034	3212	2194
1	Σύνολο .....	73408	60878	5881	6649
11	Ορυχεία άνθρακος .....	86787	68631	7922	10234
12	Μεταλλεία σιδηρομεταλλεύματος ...	63317	61330	1142	845
13	Υδρογονάνθρακες (*) .....	95603	85523	4304	5776
14	Λατομεία .....	48800	44586	3903	310
15	Λοιπά μεταλλεία και λατομεία ....	67211	60545	840	5825
16	Αλυκές .....	38926	34445	3822	659
2-3	Σύνολο .....	50496	45685	2997	1813
20	Ειδών διατροφής .....	45350	39691	3072	2587
21	Ποτών .....	49212	43520	3625	2068
22	Καπνού .....	52645	49358	3017	269
23	Υφαντικών ειδών .....	47271	41942	2649	2679
24	Ειδών ενδυμασίας και υποδήσεως ..	42865	42289	528	49
25	Ξύλου και φελλού .....	45638	43842	1005	790
26	Επίπλων, ειδών επιπλώσεως .....	42647	42175	453	19
27	Χάρτου .....	48546	42161	4231	2154
28	Εκτυπώσεων, εκδόσεων .....	53428	48276	3032	2120
29	Δέρματος και γουναρικών .....	48317	46506	1578	233
30	Ελαστικών και πλαστικών ειδών ...	48876	45218	1309	2350
31	Χημικών προϊόντων .....	51282	44769	2994	3519
32	Παραγώγων πετρελαίου - άνθρακα ..	66694	59213	6532	949
33	Προϊόντων από μη μεταλ. ορυκτά ..	54701	47912	4806	1983
34	Βασικών μεταλλικών προϊόντων ....	69721	57711	7260	4750
35	Προϊόντα από μέταλλο .....	48704	45670	2344	690
36	Μηχανών-συσκευών (μή ηλεκτρικών)	48256	46501	1347	408
37	Ηλεκτρικών ειδών .....	52551	46990	4283	1278
38	Μεταφορικών μέσων .....	62160	55241	4541	2377
39	Λοιπών ειδών .....	43166	41163	983	1021
4	Σύνολο .....	58329	55040	1922	1366
41	Ηλ/σμός, φωταέριο και ατμός .....	66928	66281	-	647
42	Υδρευση .....	57239	53616	2166	1457

(\*) Υδρογονάνθρακες και γηγενή καύσιμα αέρια





Γ τρίμηνο 1994

Κωδικός κλάδου	Κλάδος οικονομικής δραστηριότητας	Σύνολο αποδοχών	Τακτικών αποδοχών	Υπερρωριών	Λοιπών αμοιβών
<u>ΘΗΛΕΩΝ</u>					
Σ Υ Ν Ο Λ Ο Χ Ω Ρ Α Σ .....		39710	38098	849	763
1	Σύνολο .....	42350	40341	879	1130
11	Ορυχεία άνθρακος .....	40581	40581	-	-
12	Μεταλλεία σιδηρομεταλλεύματος ...	44326	43913	413	-
13	Υδρογονάνθρακες (*) .....	47777	47409	367	-
14	Λατομεία .....	36244	35129	1115	-
15	Λοιπά μεταλλεία και λατομεία ....	42549	39703	936	1909
16	Αλυκές .....	34450	31050	3004	396
2-3	Σύνολο .....	39702	38090	849	763
20	Ειδών διατροφής .....	37629	34487	1430	1712
21	Ποτών .....	42877	41141	1425	311
22	Καπνού .....	48049	47393	609	47
23	Υφαντικών ειδών .....	41144	39182	886	1076
24	Ειδών ενδυμασίας και υποδήσεως ..	36022	35557	414	50
25	Ξύλου και φελλού .....	42183	41481	579	123
26	Επίπλων, ειδών επιπλώσεως .....	36368	36173	195	-
27	Χάρτου .....	41131	38395	2272	463
28	Εκτυπώσεων, εκδόσεων .....	42797	40607	1061	1129
29	Δέρματος και γουναρικών .....	39110	39048	51	11
30	Ελαστικών και πλαστικών ειδών ...	39423	38375	134	914
31	Χημικών προϊόντων .....	43777	41252	1200	1324
32	Παραγώγων πετρελαίου - άνθρακα ..	40487	40487	-	-
33	Προϊόντων από μη μεταλ. ορυκτά ..	43769	41704	559	1506
34	Βασικών μεταλλικών προϊόντων ....	45587	40941	3629	1017
35	Προϊόντα από μέταλλο .....	43772	42400	1020	353
36	Μηχανών-συσκευών (μή ηλεκτρικών).	38085	37762	291	32
37	Ηλεκτρικών ειδών .....	44617	43081	1367	170
38	Μεταφορικών μέσων .....	40476	39288	838	351
39	Λοιπών ειδών .....	37370	35451	301	1618
4	Σύνολο .....	49280	49085	52	142
41	Ηλ/σμός, φωταέριο και ατμός .....	44725	44725	-	-
42	Υδρευση .....	50522	50274	67	181

(\*) Υδρογονάνθρακες και γηγενή καύσιμα αέρια



**Πίνακας 9:** Μέσος όρος ωριαίων αποδοχών εργατών στα ορυχεία, μεταλλεία, λατομεία, αλυκές, στα καταστήματα βιομηχανίας-βιοτεχνίας, πλεκ-  
τρισμού & υδρεύσεως κατά φύλο & κλάδο οικονομικής δραστηριότητας

Γ τρίμηνο 1994

Κωδικός κλάδου	Κλάδος οικονομικής δραστηριότητας	Σύνολο αμοιβών		Τακτικές αμοιβές	
		Άμφοτ. φύλλων	Αρρέ- θηλέ-ων	Άμφοτ. φύλλων	Αρρέ- θηλέ-ων
Σ Υ Ν Ο Λ Ο Χ Ω Ρ Α Σ .....		1141,61260,8	980,0	1081,51177,8	954,3
1	Σύνολο .....	1708,01720,6	1045,8	1508,91518,9	1008,9
11	Ορυχεία άνθρακος .....	1997,21997,4	1014,5	1712,51712,6	1014,5
12	Μεταλλεία σιδηρομεταλλεύματος ...	1523,51562,8	1107,4	1498,71536,2	1105,1
13	Υδρογονάνθρακες (*) .....	2140,32315,8	1188,0	1987,62139,5	1185,2
14	Λατομεία .....	1164,11166,2	877,2	1114,21116,0	872,5
15	Λοιπά μεταλλεία και λατομεία ....	1567,31637,7	1051,4	1429,81489,5	992,1
16	Αλυκές .....	912,0	916,8	823,0	857,6
2-3	Σύνολο .....	1110,31216,6	979,7	1057,81144,4	954,1
20	Ειδών διατροφής .....	991,71079,9	914,5	924,2	995,8
21	Ποτών .....	1141,41170,3	1052,7	1072,21086,1	11030,8
22	Καπνού .....	1220,21268,7	1198,8	1203,51234,2	1190,4
23	Υφαντικών ειδών .....	1060,11138,3	1013,8	1005,51048,8	980,4
24	Ειδών ενδυμασίας και υποδήσεως ..	932,81065,9	895,4	927,31059,2	890,3
25	Ξύλου και φελλού .....	1114,81128,0	1051,9	1089,01098,5	1043,7
26	Επίπλων, ειδών επιπλώσεως .....	1048,71059,0	907,7	1043,61053,8	904,9
27	Χάρτου .....	1105,71147,9	994,7	1029,31056,4	959,6
28	Εκτυπώσεων, εκδόσεων .....	1219,21297,2	1052,7	1148,61214,4	1011,5
29	Δέρματος και γουναρικών .....	1097,71192,4	984,7	1083,51168,3	984,0
30	Ελαστικών και πλαστικών ειδών ...	1117,31203,9	993,3	1065,41133,8	969,0
31	Χημικών προϊόντων .....	1163,21238,2	1076,1	1078,01118,9	1031,2
32	Παραγώγων πετρελαίου - άνθρακα ..	1543,31577,7	1035,8	1448,81478,3	1035,8
33	Προϊόντων από μη μεταλ. ορυκτά ..	1279,31302,4	1085,3	1183,91201,3	1044,2
34	Βασικών μεταλλικών προϊόντων ....	1595,91617,7	1078,3	1432,11449,8	1023,7
35	Προϊόντα από μέταλλο .....	1166,81185,8	1083,7	1129,11143,8	1065,7
36	Μηχανών-συσκευών (μή ηλεκτρικών)	1169,61184,5	948,5	1151,71165,9	944,5
37	Ηλεκτρικών ειδών .....	1192,91228,8	1088,2	1145,11171,7	1071,2
38	Μεταφορικών μέσων .....	1475,61485,8	1006,9	1375,31383,8	992,3
39	Λοιπών ειδών .....	1007,51069,0	932,9	967,81031,8	890,8
4	Σύνολο .....	1417,91420,5	1253,2	1376,71378,8	1249,4
41	Ηλ/σμός, φωταέριο και ατμός .....	1658,01675,0	1118,1	1642,31658,8	1118,1
42	Υδρευση .....	1387,91389,2	1290,9	1342,51343,3	1286,1

(\*) Υδρογονάνθρακες και γηγενή καύσιμα αέρια



**Πίνακας 10:** Μέσοι όροι εβδομαδιαίου χρόνου εργασίας εργατών στα ορυχεία, μεταλλεία, λατομεία, αλυκές, στα καταστήματα βιομηχανίας - βιοτεχνίας, ηλεκτρισμού και υδρεύσεως κατά φύλο και κλάδο οικονομικής δραστηριότητας

Γ τρίμηνο 1994

Κωδικός κλάδου	Κλάδος οικονομικής δραστηριότητας	Ημέρες εργασίας		Ώρες εργασίας		
		Πληρω- θείσες	Πραγμα- τοποιηθ.	Σύνολο	Κανονικό ωράριο	Υπερ- πίες
<b>ΑΜΦΟΤΕΡΩΝ ΤΩΝ ΦΥΛΩΝ</b>						
Σ Υ Ν Ο Λ Ο Χ Ω Ρ Α Σ .....		5,99	5,71	41,13	39,93	1,20
1	Σύνολο .....	6,01	5,86	42,62	40,08	2,54
11	Ορυχεία άνθρακος .....	6,00	5,99	43,45	40,07	3,38
12	Μεταλλεία σιδηρομεταλλεύματος ...	5,99	5,02	40,47	39,91	0,56
13	Υδρογονάνθρακες (*) .....	6,00	5,52	41,11	39,98	1,14
14	Λατομεία .....	6,00	5,86	41,84	39,95	1,89
15	Λοιπά μεταλλεία και λατομεία ....	6,09	5,47	40,97	40,57	0,40
16	Αλυκές .....	5,99	5,90	42,43	39,96	2,47
2-3	Σύνολο .....	5,99	5,70	41,06	39,92	1,14
20	Ειδών διατροφής .....	5,99	5,80	41,54	39,92	1,62
21	Ποτών .....	6,01	5,78	41,72	40,03	1,69
22	Καπνού .....	5,99	5,79	40,51	39,87	0,64
23	Υφαντικών ειδών .....	6,00	5,62	40,93	39,97	0,96
24	Ειδών ενδυμασίας και υποδήσεως ..	5,99	5,75	40,23	39,94	0,29
25	Ξύλου και φελλού .....	5,99	5,36	40,40	39,88	0,52
26	Επίπλων, ειδών επιπλώσεως .....	6,01	5,95	40,26	40,02	0,24
27	Χάρτου .....	5,99	5,75	42,03	39,94	2,09
28	Εκτυπώσεων, εκδόσεων .....	5,98	5,79	41,02	39,88	1,14
29	Δέρματος και γουναρικών .....	5,97	5,86	40,15	39,75	0,40
30	Ελαστικών και πλαστικών ειδών ...	5,97	5,79	40,22	39,76	0,45
31	Χημικών προϊόντων .....	6,00	5,70	41,07	40,01	1,06
32	Παραγώγων πετρελαίου - άνθρακα ..	6,00	5,05	42,06	39,99	2,07
33	Προϊόντων από μη μεταλ. ορυκτά ..	5,99	5,58	41,81	39,89	1,93
34	Βασικών μεταλλικών προϊόντων ....	5,97	5,37	43,06	39,81	3,25
35	Προϊόντα από μέταλλο .....	5,99	5,81	40,94	39,90	1,04
36	Μηχανών-συσκευών (μή ηλεκτρικών)	5,98	5,77	40,70	39,89	0,81
37	Ηλεκτρικών ειδών .....	6,02	5,68	42,30	40,13	2,17
38	Μεταφορικών μέσων .....	5,98	5,22	41,80	39,91	1,89
39	Λοιπών ειδών .....	5,98	5,85	40,23	39,85	0,38
4	Σύνολο .....	5,99	5,23	41,03	39,91	1,13
41	Ηλ/σμός, φωταέριο και ατμός .....	6,00	6,00	39,96	39,96	-
42	Υδρευση .....	5,98	5,13	41,17	39,90	1,27

(\*) Υδρογονάνθρακες και γηγενή καύσιμα αέρια

Γ τρίμηνο 1994

Κωδικός κλάδου	Κλάδος οικονομικής δραστηριότητας	Ημέρες εργασίας		Ώρες εργασίας		
		Πληρω- θείσες	Πραγμα- τοποιηθ.	Σύνολο	Κανονικό ωράριο	Υπερ- ώρες
<b>APPENΩN</b>						
	<b>Σ Υ Ν Ο Λ Ο Χ Ω Ρ Α Σ</b> .....	5,99	5,66	41,59	39,93	1,66
1	Σύνολο .....	6,01	5,87	42,66	40,08	2,58
11	Ορυχεία άνθρακος .....	6,00	5,99	43,45	40,07	3,38
12	Μεταλλεία σιδηρομεταλλεύματος ...	5,99	5,02	40,51	39,92	0,59
13	Υδρογονάνθρακες (*) .....	6,00	5,57	41,28	39,97	1,31
14	Λατομεία .....	6,00	5,86	41,85	39,95	1,90
15	Λοιπά μεταλλεία και λατομεία ....	6,10	5,45	41,04	40,65	0,39
16	Αλυκές .....	5,99	5,91	42,46	39,95	2,50
2-3	Σύνολο .....	5,99	5,65	41,51	39,92	1,58
20	Ειδών διατροφής .....	5,98	5,76	42,00	39,86	2,14
21	Ποτών .....	6,01	5,77	42,05	40,07	1,98
22	Καπνού .....	6,00	5,66	41,50	39,99	1,50
23	Υφαντικών ειδών .....	6,00	5,59	41,53	39,99	1,54
24	Ειδών ενδυμασίας και υποδήσεως ..	5,99	5,86	40,22	39,92	0,29
25	Ξύλου και φελλού .....	5,99	5,38	40,46	39,91	0,55
26	Επίπλων, ειδών επιπλώσεως .....	6,01	5,94	40,27	40,02	0,25
27	Χάρτου .....	5,99	5,71	42,29	39,91	2,38
28	Εκτυπώσεων, εκδόσεων .....	5,97	5,75	41,19	39,75	1,43
29	Δέρματος και γουναρικών .....	5,98	5,82	40,52	39,81	0,71
30	Ελαστικών και πλαστικών ειδών ...	5,98	5,72	40,60	39,88	0,72
31	Χημικών προϊόντων .....	6,00	5,73	41,42	40,01	1,41
32	Παραγώγων πετρελαίου - άνθρακα ..	6,00	5,01	42,27	40,05	2,22
33	Προϊόντων από μη μεταλ. ορυκτά ..	5,99	5,57	42,00	39,88	2,12
34	Βασικών μεταλλικών προϊόντων ....	5,97	5,36	43,10	39,81	3,29
35	Προϊόντα από μέταλλο .....	5,99	5,81	41,07	39,93	1,14
36	Μηχανών-συσκευών (μή ηλεκτρικών)	5,98	5,75	40,74	39,88	0,86
37	Ηλεκτρικών ειδών .....	6,02	5,66	42,77	40,10	2,66
38	Μεταφορικών μέσων .....	5,98	5,22	41,84	39,92	1,92
39	Λοιπών ειδών .....	5,99	5,87	40,38	39,89	0,49
4	Σύνολο .....	5,99	5,23	41,06	39,92	1,14
41	Ηλ/σμός, φωταέριο και ατμός .....	6,00	6,00	39,96	39,96	-
42	Υδρευση .....	5,99	5,14	41,20	39,91	1,29

(\*) Υδρογονάνθρακες και γηγενή καύσιμα αέρια

Κωδικός κλάδου	Κλάδος οικονομικής δραστηριότητας	Ημέρες εργασίας		Ωρες εργασίας		
		Πληρω- θείσες	Πραγμα- τοποιη.	Σύνολο	Κανονικό ωράριο	Υπερ- ώρες
<u>ΘΗΛΕΩΝ</u>						
Σ Υ Ν Ο Λ Ο Χ Ω Ρ Α Σ .....		5,99	5,76	40,52	39,92	0,60
1	Σύνολο .....	6,00	5,55	40,49	39,98	0,51
11	Ορυχεία άνθρακος .....	6,00	6,00	40,00	40,00	-
12	Μεταλλεία σιδηρομεταλλεύματος ...	5,97	5,05	40,03	39,74	0,29
13	Υδρογονάνθρακες (*) .....	6,00	5,29	40,21	40,00	0,21
14	Λατομεία .....	6,05	5,89	41,32	40,26	1,05
15	Λοιπά μεταλλεία και λατομεία ....	6,00	5,68	40,47	40,02	0,45
16	Αλυκές .....	6,00	5,71	41,86	40,00	1,86
2-3	Σύνολο .....	5,99	5,76	40,52	39,92	0,60
20	Ειδών διατροφής .....	5,99	5,84	41,15	39,97	1,18
21	Ποτών .....	5,99	5,83	40,73	39,91	0,82
22	Καπνού .....	5,98	5,84	40,08	39,81	0,27
23	Υφαντικών ειδών .....	6,00	5,64	40,59	39,96	0,62
24	Ειδών ενδυμασίας και υποδήσεως ..	5,99	5,72	40,23	39,94	0,29
25	Ξύλου και φελλού .....	5,97	5,29	40,10	39,75	0,36
26	Επίπλων, ειδών επιπλώσεως .....	6,00	5,99	40,07	39,97	0,09
27	Χάρτου .....	6,01	5,84	41,35	40,01	1,34
28	Εκτυπώσεων, εκδόσεων .....	6,02	5,90	40,65	40,14	0,51
29	Δέρματος και γουναρικών .....	5,96	5,92	39,72	39,68	0,03
30	Ελαστικών και πλαστικών ειδών ...	5,95	5,88	39,69	39,60	0,09
31	Χημικών προϊόντων .....	6,00	5,66	40,68	40,00	0,68
32	Παραγώγων πετρελαίου - άνθρακα ..	5,87	5,65	39,09	39,09	-
33	Προϊόντων από μη μεταλ. ορυκτά ..	6,00	5,64	40,33	39,94	0,39
34	Βασικών μεταλλικών προϊόντων ....	6,00	5,66	42,28	39,99	2,28
35	Προϊόντα από μέταλλο .....	5,97	5,78	40,39	39,79	0,61
36	Μηχανών-συσκευών (μή ηλεκτρικών)	6,04	6,00	40,15	39,98	0,17
37	Ηλεκτρικών ειδών .....	6,03	5,75	41,00	40,22	0,78
38	Μεταφορικών μέσων .....	5,96	5,49	40,20	39,59	0,60
39	Λοιπών ειδών .....	5,97	5,82	40,06	39,80	0,26
4	Σύνολο .....	5,89	5,21	39,32	39,29	0,04
41	Ηλ/σμός, φωταέριο και ατμός .....	6,00	6,00	40,00	40,00	-
42	Υδρευση .....	5,86	5,00	39,14	39,09	0,05

(\*) Υδρογονάνθρακες και γηγενή καύσιμα αέρια

**Πίνακας 11:** Μέσο ημερομίσθιο εργατών στα ορυχεία, μεταλλεία, λατομεία, αλυκές, στα καταστήματα βιομηχανίας-βιοτεχνίας, ηλεκτρισμού και υδρεύσεως κατά φύλο και κλάδο οικονομικής δραστηριότητας

Γ τρίμηνο 1994

Κωδικός κλάδου	Κλάδος οικονομικής δραστηριότητας	Σύνολο αμοιβών			Τακτικές αμοιβές		
		Αμφοτ. φύλλων	Αρρέ-νων	Θηλέ-ων	Αμφοτ. φύλλων	Αρρέ-νων	Θηλέ-ων
Σ Υ Ν Ο Λ Ο Χ Ω Ρ Α Σ .....		7837	8751	6629	7207	7849	6360
1	Σύνολο .....	12119	12220	7058	10067	10134	6724
11	Ορυχεία άνθρακος .....	14465	14466	6764	11439	11440	6764
12	Μεταλλεία σιδηρομεταλλεύματος ...	10296	10571	7420	9987	10239	7351
13	Υδρογονάνθρακες (*) .....	14666	15934	7963	13243	14254	7902
14	Λατομεία .....	8118	8134	5988	7420	7432	5804
15	Λοιπά μεταλλεία και λατομεία ....	10546	11016	7091	9528	9924	6617
16	Αλυκές .....	6457	6496	5742	5718	5748	5175
2-3	Σύνολο .....	7610	8428	6628	7049	7626	6359
20	Ειδών διατροφής .....	6879	7579	6279	6160	6634	5754
21	Ποτών .....	7929	8186	7161	7147	7239	6871
22	Καπνού .....	8258	8769	8039	8017	8221	7929
23	Υφαντικών ειδών .....	7230	7876	6856	6697	6988	6529
24	Ειδών ενδυμασίας και υποδήσεως ..	6264	7155	6014	6182	7059	5936
25	Ξύλου και φελλού .....	7518	7614	7064	7250	7314	6947
26	Επίπλων, ειδών επιπλώσεως .....	7027	7098	6058	6951	7019	6026
27	Χάρτου .....	7755	8108	6848	6860	7042	6392
28	Εκτυπώσεων, εκδόσεων .....	8357	8951	7115	7655	8088	6751
29	Δέρματος και γουναρικών .....	7384	8082	6563	7215	7779	6553
30	Ελαστικών και πλαστικών ειδών ...	7529	8168	6628	7098	7557	6452
31	Χημικών προϊόντων .....	7961	8540	7299	7186	7456	6878
32	Παραγωγών πετρελαίου - άνθρακα ..	10826	11107	6898	9663	9861	6898
33	Προϊόντων από μη μεταλ. ορυκτά ..	8930	9134	7294	7884	8000	6949
34	Βασικών μεταλλικών προϊόντων ....	11503	11672	7598	9544	9661	6823
35	Προϊόντα από μέταλλο .....	7979	8128	7336	7525	7621	7106
36	Μηχανών-συσκευών (μή ηλεκτρικών)	7955	8069	6310	7677	7775	6257
37	Ηλεκτρικών ειδών .....	8379	8733	7394	7632	7809	7139
38	Μεταφορικών μέσων .....	10308	10387	6796	9173	9231	6596
39	Λοιπών ειδών .....	6777	7208	6258	6448	6873	5936
4	Σύνολο .....	9720	9742	8363	9179	9192	8330
41	Ηλ/σμός, φωταέριο και ατμός .....	11042	11155	7454	10937	11047	7454
42	Υδρευση .....	9549	9562	8616	8951	8957	8574

(\*) Υδρογονάνθρακες και γηγενή καύσιμα αέρια



Πίνακας 12: Αριθμός απασχολούμενων στο χονδρικό εμπόριο

Γ' τρίμηνο 1994


Κωδικός κλάδου	Σύνολο	Άρρενες	Θήλειες
61	66596	44949	21647
611	551	333	218
612	10124	6817	3307
613	5367	4144	1223
614	9613	6683	2930
615	8638	5374	3264
616	925	539	386
617	4516	2771	1745
618	13607	9724	3883
619	13255	8564	4691



Πίνακας 13: Μέσοι όροι μηνιαίων αποδοχών και ημερών εργασίας μισθωτών χονδρικού εμπορίου.

Γ' τρίμηνο 1994

Κωδικός κλάδου	Κλάδος οικονομικής δραστηριότητας	Μηνιαίων Αποδοχών		Ημερών Εργασίας	
		Σύνολο	Τακτικών		
Α Μ Φ Ο Τ Ε Ρ Ω Ν Τ Ω Ν Φ Υ Λ Ω Ν					
61	Σύνολο καταστημάτων.....	225623	215083	10540	24.4
611	Γεωργικών και δασικών πρώτων υλών, ζώντων ζώων και πρώτων υλών υφαντουργίας.....	178145	175656	2489	24.2
612	Καυσίμων, μετάλλων και χημικών προϊόντων για τη βιομηχανία.....	318126	295693	22433	24.7
613	Κατεργασμένης Ξυλείας και οικοδομικών υλικών.....	174668	171277	3392	24.0
614	Μηχανημάτων, μηχ. εργαλείων, οχημάτων και ανταλλακτικών αυτών.....	241655	229250	12405	24.4
615	Ειδών οικιακής χρήσεως.....	203695	200724	2970	24.6
616	Επίπλων και ειδών επιπλώσεως.	165919	162356	3563	24.6
617	Υφασμάτων και ειδών ενδύσεως και υποδήσεως.....	184391	176026	8364	24.2
618	Ειδών διατροφής, ποτών και προϊόντων καπνού.....	200013	189299	10714	24.3
619	Χονδρικό εμπόριο ειδών μ.ά.ά.	224744	215429	9315	24.5





Γ' τρίμηνο 1994

Κωδικός κλάδου	Κλάδος οικονομικής δραστηριότητας	Μηνιαίων Αποδοχών			Ημερών Τακτικών Λοιπών Εργασίας
		Σύνολο	Τακτικών	Λοιπών	
<u>A P P E N Ω N</u>					
61	Σύνολο καταστημάτων.....	240256	227273	12983	24.5
611	Γεωργικών και δασικών πρώτων υλών, ζώντων ζώων και πρώτων υλών υφαντουργίας.....	191498	187630	3869	24.9
612	Καυσίμων, μετάλλων και χημικών προϊόντων για τη βιομηχανία.....	344499	317261	27237	24.8
613	Κατεργασμένης Ξυλείας και οικοδομικών υλικών.....	174713	170848	3865	23.8
614	Μηχανημάτων, μηχ. εργαλείων, οχημάτων και ανταλλακτικών αυτών.....	258070	244344	13726	24.5
615	Ειδών οικιακής χρήσεως.....	218673	214957	3716	24.6
616	Επιπέλων και ειδών επιπλώσεως.....	171563	169408	2155	24.4
617	Υφασμάτων και ειδών ενδύσεως και υποδήσεως.....	188696	177800	10897	24.0
618	Ειδών διατροφής, ποτών και προϊόντων καπνού.....	209692	196596	13097	24.5
619	Χονδρικό εμπόριο ειδών μ.α.α.	246239	233376	12863	24.6



Γ' τρίμηνο 1994

Κωδικός κλάδου	Κλάδος οικονομικής δραστηριότητας	Μηνιαίων Αποδοχών		Ημερών	
		Σύνολο	Τακτικών	Λοιπών	Εργασίας
<u>Θ Η Δ Ε Ω Ν</u>					
61	Σύνολο καταστημάτων.....	195239	189772	5468	24.3
611	Γεωργικών και δασικών πρώτων υλών, ζώντων ζώων και πρώτων υλών υφαντουργίας.....	157748	157366	382	23.1
612	Καυσίμων, μετάλλων και χημικών προϊόντων για τη βιομηχανία.....	263761	251233	12528	24.7
613	Κατεργασμένης Ξυλείας και οικοδομικών υλικών.....	174515	172729	1786	24.4
614	Μηχανημάτων, μηχ. εργαλείων, οχημάτων και ανταλλακτικών αυτών.....	204214	194822	9392	24.3
615	Ειδών οικιακής χρήσεως.....	179034	177291	1743	24.4
616	Επιπλών και ειδών επιπλώσεως.....	158038	152509	5528	24.9
617	Υφασμάτων και ειδών ενδύσεως και υποδήσεως.....	177554	173211	4343	24.6
618	Ειδών διατροφής, ποτών και προϊόντων καπνού.....	175775	171028	4747	23.7
619	Χονδρικό εμπόριο ειδών μ.α.α.....	185501	182665	2836	24.4



Πίνακας 14: Μέσοι όροι μηνιαίων αποδόσεων μισθωτών  
**Χονδρικού** εμπορίου κατά Υπηρεσία  
 Περιφερειακής Ανάπτυξης.

3<sup>ο</sup> τρίμηνο 1994

ΥΠΑ Κωδικός ΣΥΝ. ΧΩΡΑΣ κλάδου	1n	2n	3n	4n	5n	6n	
<b>Α Μ Φ Ο Τ Ε Ρ Ω Ν Τ Ω Ν Φ Υ Λ Ω Ν</b>							
61	225623	151145	200345	150624	172630	169637	175571
611	178145	213207	147668	221104	193509	177530	0
612	318126	231156	270839	144316	164576	208862	210220
613	174668	132332	145712	125916	150090	153367	168880
614	241655	183796	200946	137392	162027	172082	217115
615	203695	167520	184986	151386	168456	180367	154940
616	165919	170664	174782	0	0	0	0
617	184391	207891	191443	96350	145451	151206	0
618	200013	134445	179263	166123	187738	169366	177816
619	224744	182780	215922	157161	195150	153721	174613
<b>A P P E N Ω N</b>							
61	240256	152805	208517	152041	171594	175327	179880
611	191498	213207	159573	221104	207239	182352	0
612	344499	235227	276222	142763	163233	223470	210220
613	174713	131838	141356	120284	149223	152127	177405
614	258070	193063	207773	142975	162027	179178	217115
615	218673	167520	189408	156409	162707	180546	192052
616	171563	177951	184534	0	0	0	0
617	188696	179300	203099	83584	160504	147724	0
618	209692	134576	190987	166346	185302	178250	178707
619	246239	193234	221649	156111	194216	151949	188016
<b>Θ Η Λ Ε Ω Ν</b>							
61	195239	141011	180248	145359	181095	158493	158063
611	157748	0	135234	0	145452	170722	0
612	263761	185475	240905	148975	167646	175838	0
613	174515	138513	159789	156893	197781	174444	121140
614	204214	107811	184255	118410	0	133500	0
615	179034	0	174225	136317	179955	180139	117829
616	158038	156092	158431	0	0	0	0
617	177554	236481	172576	115500	122871	154893	0
618	175775	133875	147336	164165	215072	152400	174384
619	185501	161176	205621	159261	200221	155351	143340

Γ' τρίμηνο 1994

ΥΠΑ Κωδικός κλάδου	7n	8n	9n	10n	11n	12n	13n
<u>Α Μ Φ Ο Τ Ε Ρ Ω Ν Τ Ω Ν Φ Υ Λ Ω Ν</u>							
61	140181	156589	229927	122321	170526	150154	170174
611	167408	219774	192523	0	0	0	233564
612	159885	214275	331340	112016	289961	277819	175606
613	174511	115320	192248	159218	132976	185688	163899
614	188994	168339	255671	100920	0	129929	137088
615	136929	143970	209181	179993	201596	0	183442
616	0	0	163838	0	0	0	0
617	184301	128000	184069	130553	0	0	142536
618	177813	181389	222176	137020	163740	146865	149179
619	140181	156589	229927	122321	170526	150154	170174
<u>Α Ρ Ρ Ε Ν Ω Ν</u>							
61	135046	150540	254343	123619	164677	140175	162673
611	165820	219640	206674	0	0	0	254759
612	165758	0	365209	105925	321518	290408	192107
613	159506	121424	197025	164220	131464	188167	163866
614	188994	189808	276120	100920	0	129587	123308
615	164661	135468	227682	187367	216906	0	183848
616	0	0	168230	0	0	0	0
617	187630	135000	186836	126308	0	0	153304
618	181232	198157	231832	148883	164891	161883	152650
619	135046	150540	254343	123619	164677	140175	162673
<u>Θ Η Λ Ε Ω Ν</u>							
61	150452	165447	184915	118665	180276	170111	180209
611	177569	220576	174759	0	0	0	162914
612	112900	214275	269526	124197	37500	159482	151560
613	237582	97232	180064	135963	138885	178250	164133
614	0	137329	210766	0	0	130058	174753
615	117313	160367	180972	147548	148010	0	182100
616	0	0	157964	0	0	0	0
617	169650	114000	179667	143289	0	0	135735
618	161402	152718	197225	116643	160069	130079	143262
619	150452	165447	184915	118665	180276	170111	180209

Πίνακας 15: Αριθμός απασχολουμένων στο λιανικό εμπόριο, τράπεζες και Αεφάγειες.

Γ' τρίμηνο 1994

Κωδικός κλάδου	Σύνολο	Άρρενες	Θήλειες
64-65	114033	48427	65606
641-42	36995	15084	21911
643.1	909	369	540
644-45	19705	5030	14675
646-47-48	24020	13245	10775
649-651	9056	6805	2251
643.2.3 652-53-54 55-56	23348	7894	15454
81 (τράπεζες)*	30.246	18.825	11.421
82 (Αεφάγειες)*	5.505	2.449	3.056

\* Στοιχεία απριλίου 1994



Πίνακας 16: Μέσοι όροι μηνιαίων αποδοχών και ημερών εργασίας μισθωτών λιανικού εμπορίου.

Γ' τρίμηνο 1994

Κωδικός κλάδου	Κλάδος οικονομικής δραστηριότητας	Μηνιαίων Αποδοχών			Ημερών Εργασίας
		Σύνολο	Τακτικών	Λοιπών	
<b>Α Μ Φ Ο Τ Ε Ρ Ω Ν Τ Ω Ν Φ Υ Λ Ω Ν</b>					
64-65	Σύνολο καταστημάτων.....	163811	161088	2723	24.1
641-42	Πωλήσεως ειδών διατροφής.....	151820	148245	3575	24.2
643.1	Φαρμακείων.....	171502	169303	2200	24.6
644-45	Ειδών ενδυμασίας, υποδήσεως.....	159371	157954	1417	24.1
646-47-48	Επίπλων και ειδών επιπλώσεως.....	174515	172474	2041	24.2
649-651	Πωλήσεως αυτοκ. και καυσίμων.....	172965	170753	2212	24.3
643.2.3 652-53-54 55-56	Πωλήσεως καλλυντικών και λοιπών καταστημάτων λιανικού εμπορίου.....	171695	168301	3394	24.0

<b>Α Ρ Ρ Ε Ν Ω Ν</b>					
64-65	Σύνολο καταστημάτων.....	181055	178094	2960	24.3
641-42	Πωλήσεως ειδών διατροφής.....	170728	168102	2626	24.3
643.1	Φαρμακείων.....	187483	185015	2468	24.9
644-45	Ειδών ενδυμασίας, υποδήσεως.....	180756	178385	2371	24.4
646-47-48	Επίπλων και ειδών επιπλώσεως.....	190041	187369	2672	24.5
649-651	Πωλήσεως αυτοκ. και καυσίμων.....	173743	171420	2323	24.2
643.2.3 652-53-54 55-56	Πωλήσεως καλλυντικών και λοιπών καταστημάτων λιανικού εμπορίου.....	191901	186869	5032	23.9



Γ' τρίμηνο 1994

Κωδικός κλάδου	Κλάδος οικονομικής δραστηριότητας	Μηνιαίων Αποδόχων			
		Σύνολο	Τακτικών	Λοιπών	Ημερών Εργασίας
<b>Θ Η Δ Ε Ω Ν</b>					
64-65	Σύνολο καταστημάτων.....	151082	148535	2547	24.0
641-42	Πωλήσεως ειδών διατροφής.....	138803	134575	4229	24.1
643.1	φαρμακείων.....	160582	158566	2016	24.4
644-45	Ειδών ενδυμασίας, υποδήσεως.....	152041	150951	1090	24.0
646-47-48	Επιπλών και ειδών επιπλώσεως.....	155429	154163	1266	23.9
649-651	Πωλήσεως αυτοκ. και καυσίμων.....	170614	168738	1876	24.5
643.2.3	Πωλήσεως καλλυντικών και λοι- πών καταστημάτων λιανικού				
652-53-54	εμπορίου.....	161373	158816	2557	24.0



Πίνακας 17: Μέσοι όροι μηνιαίων αποδοχών μισθωτών  
λιανικού εμπορίου κατά Υπηρεσία  
Περιφερειακής Αναπτυξέως.

Γ' τρίμηνο 1994

ΥΠΑ Κωδικός κλάδου	ΣΥΝ.ΧΩΡΑΣ	1n	2n	3n	4n	5n	6n
<u>Α Μ Φ Ο Τ Ε Ρ Ω Ν Τ Ω Ν Φ Υ Λ Ω Ν</u>							
64-65	163811	193490	158831	139143	167148	148242	162488
641-42	151820	206994	146240	145119	167370	139112	179778
643.1	171502	169546	163075	193579	184517	140565	151892
644-45	159371	155281	152782	136946	136144	153059	115531
646-47-48	174515	150840	161409	142643	180300	156035	173950
649-651	172965	134956	173357	105618	132005	159448	148320
643.2.3 652-53-54 55-56	171695	123865	177825	135352	198902	140194	167751
<u>A P P E N Ω N</u>							
64-65	181055	202895	174401	136579	178852	157686	178312
641-42	170728	215101	164969	155844	181012	155547	179553
643.1	187483	203552	186100	173634	184517	135310	0
644-45	180756	152353	186325	160589	169498	169360	0
646-47-48	190041	153334	167460	134511	185245	159181	166992
649-651	173743	134956	179049	104258	134754	164345	123377
643.2.3 652-53-54 55-56	191901	134621	182309	129677	201983	141832	193566
<u>Θ Η Λ Ε Ω Ν</u>							
64-65	151082	172061	149485	140693	153210	139261	149666
641-42	138803	185181	135422	139322	150888	129925	179904
643.1	160582	155158	159786	201890	0	155454	151892
644-45	152041	157864	144085	135292	124049	144571	115531
646-47-48	155429	145808	152992	158636	172828	149655	220571
649-651	170614	0	155154	123571	122138	143414	173263
643.2.3 652-53-54 55-56	161373	119241	175686	137117	195639	138543	135679



Πίνακας 17: (συνέχεια)

Γ' τρίμηνο 1994

ΥΠΑ Κωδικός κλάδου	7n	8n	9n	10n	11n	12n	13n
<u>Α Μ Φ Ο Τ Ε Ρ Ω Ν Τ Ω Ν Φ Υ Λ Ω Ν</u>							
64-65	151087	140383	168422	136390	156187	122918	146821
641-42	149387	128726	148142	133517	152966	108383	140066
643.1	139337	171480	181564	147318	135916	117133	144606
644-45	154279	138968	167415	100379	145649	148297	144707
646-47-48	127829	125209	181291	151914	172168	151100	158797
649-651	172557	159944	175789	132897	165394	143377	175384
643.2.3 652-53-54 55-56	178864	171250	178083	168696	164849	129709	165734
<u>Α Ρ Ρ Ε Ν Ω Ν</u>							
64-65	154452	154174	186621	147932	174412	139993	158140
641-42	148897	136463	164027	133599	169607	133357	143756
643.1	171962	187824	199886	158336	131675	121700	146721
644-45	167572	168464	183759	94445	201233	150980	152572
646-47-48	125405	123303	203083	154175	190531	151268	167074
649-651	178212	159944	175404	138685	170590	147498	168191
643.2.3 652-53-54 55-56	196905	221467	201225	221118	185857	143062	191778
<u>Θ Η Λ Ε Ω Ν</u>							
64-65	147524	131795	155252	126390	129497	114682	141840
641-42	149879	124965	139197	133442	125138	95380	138564
643.1	115298	145520	168954	133730	136446	108000	144536
644-45	151353	128557	160829	102450	133490	146008	143710
646-47-48	132827	130774	156856	149932	118099	150745	149834
649-651	120490	0	176874	119004	144613	132712	188272
643.2.3 652-53-54 55-56	155618	149728	166423	108961	150020	124630	144556

**Πίνακας 18:** Μέσοι όροι επί του συνόλου των μηνιαίων αποδοχών υπαλλήλων στις Τράπεζες και Ασφάλειες κατά Υπηρεσία Περιφερειακής Ανάπτυξης.

Μήνας Απρίλιος 1994

Υ.Π.Α.	Περιγραφή Υ.Π.Α.	ΣΥΝΟΛΟ	ΑΡΡΕΝΕΣ	ΘΗΛΕΙΣ
<b>Τ Ρ Α Π Ε Ζ Ε Σ</b>				
	Σύνολο Χώρας	277423	305624	230941
1n	Ανατολική Στερεά και Εύβοια	285872	316579	238405
2n	Κεντρική και Δυτική Μακεδονία	264306	289141	223249
3n	Πελοπόννησος και Δυτική Στερεά	257297	283246	208961
4n	Θεσσαλία	262891	286418	213243
5n	Ανατολική Μακεδονία	276935	304770	227888
6n	Κρήτη	257953	282375	212501
7n	Ηπειρος	264129	287605	215494
8n	Θράκη	266534	292297	218804
9n	Νήσοι Ανατολικού Αιγαίου	270792	297213	217324
<b>Α Σ Φ Α Λ Ε Ι Ε Σ</b>				
	Σύνολο Χώρας	250465	304260	207355
1n	Ανατολική Στερεά και Εύβοια	253143	309891	209168
2n	Κεντρική και Δυτική Μακεδονία	241528	287821	197610
3n	Πελοπόννησος και Δυτική Στερεά	228054	264000	186356
4n	Θεσσαλία	221021	258984	181060
5n	Ανατολική Μακεδονία	246061	268146	217668
6n	Κρήτη	231103	267533	200277
7n	Ηπειρος	230761	251952	214111
8n	Θράκη	224657	248840	209267
9n	Νήσοι Ανατολικού Αιγαίου	213340	258098	182353

Επίτομο 1994

Χώρα	Χορηγήσεις κατά τη διάρκεια του τριμήνου			Ισχύουν στο τέλος του τριμήνου
	Σύνολο	Αρχικές	Ανανεώσεις	
<u>ΔΗΜΟΤΕΡΩΝ ΤΩΝ ΦΥΛΩΝ</u>				
<b>Ν Ο Λ Ο</b>	<b>4565</b>	<b>2385</b>	<b>2180</b>	<b>2760</b>
σε Ευρώπη	2557	1878	679	1931
οι οποίες : Χώρες ΕΟΚ	1330	1269	61	1426
αλλά	128	35	93	97
σε Αφρική	450	162	298	157
σε Αμερική	282	84	198	116
οι οποίες : Ην. Πολιτείες	166	40	126	67
αλλά	28	12	16	17
σε Ασία	1258	239	999	520
οι οποίες : Κύπρος	126	90	36	166
αγγλία - Ωκεανία	38	22	16	33
σε αναθεώρητες	-	-	-	1
<u>ΑΠΕΝΩΝ</u>				
<b>Ν Ο Λ Ο</b>	<b>2576</b>	<b>1205</b>	<b>1371</b>	<b>1601</b>
σε Ευρώπη	1309	834	475	1097
οι οποίες : Χώρες ΕΟΚ	591	554	37	773
αλλά	106	27	79	71
σε Αφρική	419	157	262	144
σε Αμερική	158	34	124	51
οι οποίες : Ην. Πολιτείες	104	21	83	31
αλλά	18	5	13	1
σε Ασία	667	168	499	281
οι οποίες : Κύπρος	79	55	24	111
αγγλία - Ωκεανία	23	12	11	11
σε αναθεώρητες	-	-	-	1



Γ' τρίμηνο 1994

Χώρες	Χορηγήσεις κατά τη διάρκεια του τριμήνου			Ισχύουν στο τέλος του τριμήνου
	Σύνολο	Αρχικές	Ανανεώσεις	
<u>ΘΗΛΕΩΝ</u>				
<b>ΣΥΝΟΛΟ</b>	12	1989	1180	80
Χώρες Ευρώπης .....	11593	1248	1044	24
Από τις οποίες : Χώρες ΕΟΚ .....	8335	739	715	24
Τουρκία .....	6534	22	8	14
Χώρες Αφρικής .....	231	31	5	26
Χώρες Αμερικής .....	130	124	50	74
Από τις οποίες : Ην. Πολιτείες .....	584	62	19	43
Καναδάς .....	311	10	7	3
Χώρες Ασίας .....	85	571	71	500
Από τις οποίες : Κύπρος .....	2390	47	35	12
Αυστραλία - Ωκεανία .....	514	15	10	5
Χώρες ακαθόριστες .....	150	-	-	-



89  
11  
14  
17  
20  
23  
26  
29





Πίνακας 20: Άδειες εργασίας αλλοδαπών κατά κλάδο οικονομικής δραστηριότητας και ομάδες επαγγελματιών

Γ' τρίμηνο 1994

Κλάδος οικονομικής δραστηριότητας	Χορηγήσεις κατά τη διάρκεια του τριμήνου			Ισχύουν στο τέλος του τριμήνου		
	Σύνολο	Άρρενες	Θήλειες	Σύνολο	Άρρενες	Θήλειες
<u>Α' ΚΑΤΑ ΚΛΑΔΟ ΟΙΚΟΝΟΜΙΚΗΣ ΔΡΑΣΤΗΡΙΟΤΗΤΑΣ</u>						
<b>ΣΥΝΟΛΟ</b>	<b>4565</b>	<b>2576</b>	<b>1989</b>	<b>27606</b>	<b>16013</b>	<b>11593</b>
Γεωργία .....	263	236	27	1254	1166	88
Ορυχεία .....	14	13	1	89	86	3
Βιομηχανία - Βιοτεχνία .....	352	286	66	3128	2385	743
Ηλεκτρισμός - Φωταέριο .....	11	10	1	77	73	4
Οικοδομικά - Δημόσια έργα .....	145	142	3	1807	1700	107
Εμπόριο-Εστιατόρια-Ξενοδοχεία ..	1306	805	501	7970	4566	3404
Μεταφορές - Επικοινωνίες .....	1124	535	589	4404	2125	2279
Τράπεζες - Ασφάλειες .....	43	30	13	744	509	235
Υπηρεσίες .....	1307	519	788	8071	3362	4709
Λοιποί και όσοι δεν δήλωσαν ....	-	-	-	62	41	21
<u>ΚΑΤΑ ΟΜΑΔΕΣ ΕΠΑΓΓΕΛΜΑΤΩΝ</u>						
<b>ΣΥΝΟΛΟ</b>	<b>4565</b>	<b>2576</b>	<b>1989</b>	<b>27606</b>	<b>16013</b>	<b>11593</b>
Επιστήμ. & ελευθ. επαγγέλματα ..	1290	563	717	7710	3729	3981
Διευθ. & ανωτ. διοικ. στελ. ....	226	186	40	1602	1345	257
Υπάλληλοι γραφείου .....	622	342	280	5100	2455	2645
Εμπόροι και πωλητές .....	292	186	106	2666	1588	1078
Απασχόληση στην παροχή υπηρ. ...	1147	425	722	4936	2003	2933
Απασχόληση στη Γεωργία .....	244	220	24	1092	1014	78
Τεχνίτες και εργάτες .....	754	654	100	4500	3879	621
Δεν δήλωσαν .....	-	-	-	-	-	-



ΚΑΤΑΝΟΜΗ ΤΗΣ ΧΩΡΑΣ ΚΑΤΑ ΥΠΗΡΕΣΙΕΣ ΠΕΡΙΦΕΡΕΙΑΚΗΣ ΑΝΑΠΤΥΞΗΣ

1η : ΑΝΑΤΟΛΙΚΗ ΜΑΚΕΔΟΝΙΑ ΚΑΙ ΘΡΑΚΗ

ΕΒΡΟΥ  
ΡΟΔΟΠΗΣ  
ΞΑΝΘΗΣ  
ΔΡΑΜΑΣ  
ΚΑΒΑΛΑΣ

2η : ΚΕΝΤΡΙΚΗ ΜΑΚΕΔΟΝΙΑ

ΘΕΣΣΑΛΟΝΙΚΗΣ  
ΣΕΡΡΩΝ  
ΧΑΛΚΙΔΙΚΗΣ  
ΚΙΛΚΙΣ  
ΠΕΛΛΑΣ  
ΗΜΑΘΙΑΣ  
ΠΙΕΡΙΑΣ

3η : ΔΥΤΙΚΗ ΜΑΚΕΔΟΝΙΑ

ΚΟΖΑΝΗΣ  
ΦΛΩΡΙΝΑΣ  
ΚΑΣΤΟΡΙΑΣ  
ΓΡΕΒΕΝΩΝ

4η : ΗΠΕΙΡΟΣ

ΙΩΑΝΝΙΝΩΝ  
ΑΡΤΑΣ  
ΘΕΣΠΡΩΤΙΑΣ  
ΠΡΕΒΕΖΑΣ

5η : ΘΕΣΣΑΛΙΑ

ΛΑΡΙΣΑΣ  
ΜΑΓΝΗΣΙΑΣ  
ΤΡΙΚΑΛΩΝ  
ΚΑΡΔΙΤΣΑΣ

6η : ΙΟΝΙΟΙ ΝΗΣΟΙ

ΚΕΡΚΥΡΑΣ  
ΛΕΥΚΑΔΑΣ  
ΚΕΦΑΛΛΗΝΙΑΣ  
ΖΑΚΥΝΘΟΥ

7η : ΔΥΤΙΚΗ ΕΛΛΑΣ

ΑΙΤΩΛΙΑΣ ΚΑΙ ΑΚΑΡΝΑΝΙΑΣ  
ΑΧΑΪΑΣ  
ΗΛΕΙΑΣ

8η : ΣΤΕΡΕΑ ΕΛΛΑΣ

ΦΘΙΩΤΙΔΑΣ  
ΕΥΒΟΙΑΣ  
ΒΟΙΩΤΙΑΣ  
ΦΩΚΙΑΣ  
ΕΥΡΥΤΑΝΙΑΣ

9η : ΑΤΤΙΚΗ

ΑΤΤΙΚΗΣ

10η: ΠΕΛΟΠΟΝΝΗΣΟΣ

ΑΡΚΑΔΙΑΣ  
ΚΟΡΙΝΘΙΑΣ  
ΑΡΓΟΛΙΔΑΣ  
ΜΕΣΣΗΝΙΑΣ  
ΛΑΚΩΝΙΑΣ

11η: ΒΟΡΕΙΟ ΑΙΓΑΙΟ

ΛΕΣΒΟΥ  
ΧΙΟΥ  
ΣΑΜΟΥ

12η: ΝΟΤΙΟ ΑΙΓΑΙΟ

ΚΥΚΛΑΔΩΝ  
ΔΩΔΕΚΑΝΗΣΟΥ

13η: ΚΡΗΤΗ

ΗΡΑΚΛΕΙΟΥ  
ΡΕΘΥΜΝΗΣ  
ΧΑΝΙΩΝ  
ΛΑΣΙΘΙΟΥ





COUNTR'S DISTRIBUTION BY REGIONAL DEVELOPMENT OFFICES

1ST: EASTERN MACEDONIA AND THRAKI

EVROS  
RODOPI  
XANTHI  
DRAMA  
KAVALA

2ND: CENTRAL MAKEDONIA

THESSALONIKI  
SERRES  
CHALKIDIKI  
KILKIS  
PELLA  
IMATHIA  
PIERIA

3ND: WESTERN MAKEDONIA

KOZANI  
FLORINA  
KASTORIA  
GREVENA

4TH: IPIROS

IOANNINA  
PREVEZA  
ARTA  
THESPROTIA

5TH: THESSALIA

LARISSA  
MAGNISSIA  
TRIKALA  
KARDITSA

6TH: IONIAN ISLANDS

KERKYRA  
LEFKADA  
KEFALLONIA  
ZAKINTHOS

7TH : WESTERN GREECE

ETOLIA AND AKARNANIA  
ACHAIA  
ILIA

8TH : CENTRAL GREECE

PTHIOTIDA  
EVIA  
VIOTIA  
FOKIDA  
EVRITANIA

9TH : ATTIKI

ATTIKI

10TH: PELOPONNISOS

ARKADIA  
KORINTHIA  
ARGOLIDA  
MESSINIA  
LAKONIA

11TH: NORTHERN AEGEO

LESVOS  
CHIOS  
SAMOS

12TH: SOUTHERN AEGEO

KYKLADES  
DODEKANISSOS

13TH: KRITI

IRAKLIO  
RETHIMNO  
CHANIA  
LASSITHI



ΕΛΛΗΝΙΚΗ ΔΗΜΟΚΡΑΤΙΑ  
ΥΠΟΥΡΓΕΙΟ ΠΑΙΔΕΙΑΣ, ΕΡΕΥΝΑΣ ΚΑΙ ΘΡΗΣΚΕΥΜΑΤΩΝ

ΠΕΡΙΦΕΡΕΙΑΚΟ ΚΕΝΤΡΟ ΕΚΠΑΙΔΕΥΣΗΣ ΕΡΕΥΝΑΣ ΚΑΙ ΘΡΗΣΚΕΥΜΑΤΩΝ  
ΠΕΡΙΦΕΡΕΙΑ ΚΕΝΤΡΙΚΗΣ ΜΑΚΕΔΟΝΙΑΣ

ΕΠΙΧΕΙΡΗΣΙΑΚΟ ΠΡΟΓΡΑΜΜΑ «ΕΚΠΑΙΔΕΥΣΗ ΚΑΙ ΔΙΑ ΒΙΟΥ ΜΑΘΗΣΗ»  
ΠΡΟΤΥΠΟ ΠΡΟΓΡΑΜΜΑΤΟΣ «ΕΠΙΧΕΙΡΗΣΙΑΚΟ ΠΡΟΓΡΑΜΜΑ «ΕΚΠΑΙΔΕΥΣΗ ΚΑΙ ΔΙΑ ΒΙΟΥ ΜΑΘΗΣΗ»

ΕΠΙΧΕΙΡΗΣΙΑΚΟ ΠΡΟΓΡΑΜΜΑ «ΕΚΠΑΙΔΕΥΣΗ ΚΑΙ ΔΙΑ ΒΙΟΥ ΜΑΘΗΣΗ»  
ΠΡΟΤΥΠΟ ΠΡΟΓΡΑΜΜΑΤΟΣ «ΕΠΙΧΕΙΡΗΣΙΑΚΟ ΠΡΟΓΡΑΜΜΑ «ΕΚΠΑΙΔΕΥΣΗ ΚΑΙ ΔΙΑ ΒΙΟΥ ΜΑΘΗΣΗ»

ΕΠΙΧΕΙΡΗΣΙΑΚΟ ΠΡΟΓΡΑΜΜΑ «ΕΚΠΑΙΔΕΥΣΗ ΚΑΙ ΔΙΑ ΒΙΟΥ ΜΑΘΗΣΗ»  
ΠΡΟΤΥΠΟ ΠΡΟΓΡΑΜΜΑΤΟΣ «ΕΠΙΧΕΙΡΗΣΙΑΚΟ ΠΡΟΓΡΑΜΜΑ «ΕΚΠΑΙΔΕΥΣΗ ΚΑΙ ΔΙΑ ΒΙΟΥ ΜΑΘΗΣΗ»

ΕΠΙΧΕΙΡΗΣΙΑΚΟ ΠΡΟΓΡΑΜΜΑ «ΕΚΠΑΙΔΕΥΣΗ ΚΑΙ ΔΙΑ ΒΙΟΥ ΜΑΘΗΣΗ»  
ΠΡΟΤΥΠΟ ΠΡΟΓΡΑΜΜΑΤΟΣ «ΕΠΙΧΕΙΡΗΣΙΑΚΟ ΠΡΟΓΡΑΜΜΑ «ΕΚΠΑΙΔΕΥΣΗ ΚΑΙ ΔΙΑ ΒΙΟΥ ΜΑΘΗΣΗ»

ΕΠΙΧΕΙΡΗΣΙΑΚΟ ΠΡΟΓΡΑΜΜΑ «ΕΚΠΑΙΔΕΥΣΗ ΚΑΙ ΔΙΑ ΒΙΟΥ ΜΑΘΗΣΗ»  
ΠΡΟΤΥΠΟ ΠΡΟΓΡΑΜΜΑΤΟΣ «ΕΠΙΧΕΙΡΗΣΙΑΚΟ ΠΡΟΓΡΑΜΜΑ «ΕΚΠΑΙΔΕΥΣΗ ΚΑΙ ΔΙΑ ΒΙΟΥ ΜΑΘΗΣΗ»

ΕΠΙΧΕΙΡΗΣΙΑΚΟ ΠΡΟΓΡΑΜΜΑ «ΕΚΠΑΙΔΕΥΣΗ ΚΑΙ ΔΙΑ ΒΙΟΥ ΜΑΘΗΣΗ»  
ΠΡΟΤΥΠΟ ΠΡΟΓΡΑΜΜΑΤΟΣ «ΕΠΙΧΕΙΡΗΣΙΑΚΟ ΠΡΟΓΡΑΜΜΑ «ΕΚΠΑΙΔΕΥΣΗ ΚΑΙ ΔΙΑ ΒΙΟΥ ΜΑΘΗΣΗ»

ΕΠΙΧΕΙΡΗΣΙΑΚΟ ΠΡΟΓΡΑΜΜΑ «ΕΚΠΑΙΔΕΥΣΗ ΚΑΙ ΔΙΑ ΒΙΟΥ ΜΑΘΗΣΗ»  
ΠΡΟΤΥΠΟ ΠΡΟΓΡΑΜΜΑΤΟΣ «ΕΠΙΧΕΙΡΗΣΙΑΚΟ ΠΡΟΓΡΑΜΜΑ «ΕΚΠΑΙΔΕΥΣΗ ΚΑΙ ΔΙΑ ΒΙΟΥ ΜΑΘΗΣΗ»

ΕΠΙΧΕΙΡΗΣΙΑΚΟ ΠΡΟΓΡΑΜΜΑ «ΕΚΠΑΙΔΕΥΣΗ ΚΑΙ ΔΙΑ ΒΙΟΥ ΜΑΘΗΣΗ»  
ΠΡΟΤΥΠΟ ΠΡΟΓΡΑΜΜΑΤΟΣ «ΕΠΙΧΕΙΡΗΣΙΑΚΟ ΠΡΟΓΡΑΜΜΑ «ΕΚΠΑΙΔΕΥΣΗ ΚΑΙ ΔΙΑ ΒΙΟΥ ΜΑΘΗΣΗ»

