

928/8401

# ΣΤΑΤΙΣΤΙΚΕΣ ΕΡΓΑΣΙΑΣ

Δ' ΤΡΙΜΗΝΟ 1993

ΤΟΜΟΣ XVIII – ΤΕΥΧΟΣ 4ο



ΣΤΑΤΙΣΤΙΚΕΣ ΕΡΕΥΝΕΣ

ΕΠΙΧΕΙΡΗΣΙΑΚΟ ΠΡΟΓΡΑΜΜΑ  
ΕΠΙΧΕΙΡΗΣΙΑΚΟ ΠΡΟΓΡΑΜΜΑ



ΠΙΝΑΚΑΣ ΠΕΡΙΕΧΟΜΕΝΩΝ

	Σελίδα
Γενικές παρατηρήσεις .....	5 - 8
Πίνακας	
1 : Δείκτης απασχόλησης στη βιομηχανία - βιοτεχνία .....	9
2 : Δείκτης αποδοχών στη βιομηχανία - βιοτεχνία .....	9
3 : Αριθμός απασχολουμένων στη βιομηχανία - βιοτεχνία .....	10 - 12
4 : Μέσος όρος αποδοχών υπαλλήλων-εργατών στα ορυχεία, μεταλλεία, λατομεία, αλυκές, βιομηχανία-βιοτεχνία, ηλεκτρισμό και ύδρευση κατά ΥΠΑ .....	13
5 : Μέσος όρος μηνιαίων αποδοχών υπαλλήλων στα ορυχεία, μεταλλεία, λατομεία, αλυκές, βιομηχανία-βιοτεχνία, ηλεκτρισμό και ύδρευση κατά ΥΠΑ .....	14 - 19
6 : Μέσος όρος ωριαίων αποδοχών εργατών στα ορυχεία, μεταλλεία, λατομεία, αλυκές, βιομηχανία-βιοτεχνία, ηλεκτρισμό και ύδρευση κατά ΥΠΑ .....	20 - 25
7 : Μέσος όρος μηνιαίων αποδοχών υπαλλήλων στα ορυχεία, μεταλλεία, λατομεία, αλυκές, βιομηχανία-βιοτεχνία, ηλεκτρισμό και ύδρευση .....	26 - 28
8 : Μέσος όρος εβδομαδιαίων αποδοχών εργατών στα ορυχεία, μεταλλεία, λατομεία, αλυκές, βιομηχανία-βιοτεχνία, ηλεκτρισμό και ύδρευση .....	29 - 31
9 : Μέσος όρος ωριαίων αποδοχών εργατών στα ορυχεία, μεταλλεία, λατομεία, βιομηχανία-βιοτεχνία, ηλεκτρισμό και ύδρευση .....	32
10: Μέσος όρος εβδομαδιαίου χρόνου εργατών στα ορυχεία, μεταλλεία, λατομεία, αλυκές, βιομηχανία-βιοτεχνία, ηλεκτρισμό και ύδρευση .....	33 - 35
11: Μέσο ημερομίσθιο εργατών στα ορυχεία, μεταλλεία, λατομεία, αλυκές, βιομηχανία-βιοτεχνία, ηλεκτρισμό και ύδρευση .....	36



ΒΙΒΛΙΟΘΗΚΗ

Πίνακας :

Σελίδα

12 :	Αριθμός απασχολουμένων στο χονδρικό εμπόριο .....	37
13 :	Μέσος όρος μηνιαίων αποδοχών υπαλλήλων στο χονδρικό εμπόριο .....	38 - 40
14 :	Μέσος όρος μηνιαίων αποδοχών υπαλλήλων στο χονδρικό εμπόριο, κατά ΥΠΑ .....	41 - 42
15 :	Αριθμός απασχολουμένων στο λιανικό εμπόριο και τράπεζες - ασφάλειες .....	43
16 :	Μέσος όρος μηνιαίων αποδοχών υπαλλήλων στο λιανικό εμπόριο .....	44 - 45
17 :	Μέσος όρος μηνιαίων αποδοχών υπαλλήλων στο λιανικό εμπόριο, κατά ΥΠΑ .....	46 - 47
18 :	Μέσος όρος μηνιαίων αποδοχών υπαλλήλων στις τράπεζες - ασφάλειες .....	48
19 :	Άδειες εργασίας αλλοδαπών κατά φύλο και χώρα υπηκοότητας	49 - 50
20 :	Άδειες εργασίας αλλοδαπών κατά κλάδο οικονομικής δραστηριότητας και ομάδες επαγγελματιών .....	51





# T A B L E O F C O N T E N T S

General Remarks .....	Page 5 - 8
Table 1 : Employment index in manufacturing .....	9
Table 2 : Indices of receipts in manufacturing .....	9
Table 3 : Number of persons engaged in manufacturing .....	10 - 12
Table 4 : Average receipts of employees and workers in mines quarries, salterns, manufacturing, electricity and water supply by Regional Development Offices .....	13
Table 5 : Average monthly receipts of employees in mines, quarries, salterns, manufacturing, electricity and water supply by Regional Development Offices .....	14 - 19
Table 6 : Average hourly receipts of workers in mines, quarries, salterns, manufacturing, electricity and water supply by Regional Development Offices .....	20 - 25
Table 7 : Average monthly receipts of employees in mines, quarries, salterns, manufacturing, electricity and water supply .....	26 - 28
Table 8 : Average weekly receipts of workers in mines, quarries, salterns, manufacturing, electricity and water supply .....	29 - 31
Table 9 : Average hourly receipts of workers in mines, quarries, salterns, manufacturing, electricity and water supply .....	32
Table 10: Average working hours paid to workers per week in mines, quarries, salterns, manufacturing, electricity and water supply .....	33 - 35
Table 11: Average wages of workers in mines, quarries, salterns, manufacturing, electricity and water supply .....	36
Table 12: Number of persons engaged in wholesale trade .....	37
Table 13: Average monthly receipts of employees in wholesale trade .....	38 - 40
Table 14: Average monthly receipts of employees in wholesale trade by Regional Development Offices .....	41 - 42

Table 15 : Number of persons engaged in retail trade, banks and insurances .....	43
Table 16 : Average monthly receipts of employees in retail trade .....	44 - 45
Table 17: Average monthly receipts of employees in retail trade, dy Regional Development Offices .....	46 - 47
Table 18: Average monthly receipts of employees in banks and insurances .....	48
Table 19: Work Licenses issued to foreigners by sex and country of origin .....	49 - 50
Table 20: Work Licenses issued to foreigners by branch of economic activity and occupational groups .....	51



## Γ Ε Ν Ι Κ Ε Σ Π Α Ρ Α Τ Η Ρ Η Σ Ε Ι Σ

1. Πίνακες 1 και 3 : Τα στοιχεία των πινάκων 1 και 3 προέρχονται από τη μηνιαία δειγματοληπτική έρευνα απασχολήσεως μισθωτών βιομηχανίας - βιοτεχνίας που διενεργείται από το έτος 1962, σε δείγμα 2.990 περίπου βιομηχανικών και βιοτεχνικών καταστημάτων.

Με την έρευνα αυτή καλύπτονται τα καταστήματα τα οποία, σύμφωνα με τις απογραφές καταστημάτων που η ΕΣΥΕ διενεργεί κάθε 5 χρόνια, είχαν μέση ετήσια απασχόληση 10 άτομα και πάνω.

Στον πίνακα 3 παρέχεται η εκτίμηση της απασχολήσεως, όπως προκύπτει από την παραπάνω δειγματοληπτική έρευνα. Από τον αριθμό αυτό των απασχολουμένων καταρτίζεται ο σχετικός δείκτης.

2. Πίνακες 2 και 4-11 : Τα στοιχεία των πινάκων αυτών προέρχονται :

- 1.- Από την τριμηνιαία δειγματοληπτική έρευνα αμοιβής εργασίας μισθωτών βιομηχανίας - βιοτεχνίας που διενεργείται από το έτος 1962, στο ίδιο δείγμα και την ίδια κάλυψη με την προαναφερόμενη μηνιαία έρευνα απασχολήσεως.

- 2.- Από την τριμηνιαία έρευνα αμοιβής εργασίας μισθωτών ορυχείων - μεταλλείων - λατομείων, που διενεργείται από το έτος 1977, σε δείγμα 280 περίπου καταστημάτων που έχουν μέση ετήσια απασχόληση 5 άτομα και πάνω.

- 3.- Από την τριμηνιαία έρευνα αμοιβής εργασίας στον ηλεκτρισμό, φωταέριο, ατμό και ύδρευση που διενεργείται από το Β' τρίμηνο 1989, σε δείγμα 144 (ηλεκτρισμό - φωταέριο) και 44 (ύδρευση) καταστημάτων που έχουν μέση ετήσια απασχόληση 10 άτομα και πάνω.

3. Πίνακες 12 - 14 : Τα στοιχεία προέρχονται από την τριμηνιαία δειγματοληπτική έρευνα αμοιβής εργασίας μισθωτών χονδρικού εμπορίου που διενεργείται από το Β' τρίμηνο 1989 σε δείγμα 710 περίπου καταστημάτων που έχουν μέση ετήσια απασχόληση 3 άτομα και πάνω.

4. Πίνακες 15 - 17 : Τα στοιχεία προέρχονται από την τριμηνιαία δειγματοληπτική έρευνα αμοιβής εργασίας μισθωτών λιανικού εμπορίου που διενεργείται από το Μάιο 1974 σε δείγμα 695 περίπου καταστημάτων που έχουν μέση ετήσια απασχόληση 3 άτομα και πάνω.

5. Πίνακας 18 : Τα στοιχεία του πίνακα 18 προέρχονται από την έρευνα αμοιβής εργασίας στις τράπεζες και ασφάλειες (ερευνώμενα καταστήματα 1007), η οποία γίνεται κάθε Απρίλιο και Οκτώβριο, στις μεν τράπεζες με απασχόληση 10 άτομα και πάνω, στις δε ασφάλειες με απασχόληση 3 άτομα και πάνω.
6. Πίνακες 19 - 20 : Τα στοιχεία των πινάκων 19 και 20 προέρχονται από την επεξεργασία των αδειών εργασίας αλλοδαπών, που χορηγούνται από τις Υπηρεσίες του Υπουργείου Εργασίας και τα Κέντρα Αλλοδαπών.





## GENERAL REMARKS

1. Table 1 and 3 : The data appearing in these tables derive from the monthly sample employment survey in manufacturing which has been conducted since 1962 on the basis of a sample of about 2990 industrial and handicraft establishments.

This survey covers the establishments which, according to the censuses conducted by the N.S.S.G. every five years, had an annual average employment of 10 persons and over.

Table 3 includes estimated employment, as this has resulted from the above sample survey. From the number of the persons employed, the related index is computed.

2. Tables 2 and 4 - 11 : The data in these tables derive :

1. From the quarterly sample pay - roll survey in manufacturing conducted since 1962, on the same sample and with same coverage as the above mentioned monthly survey.
2. From the quarterly sample pay - roll survey in mines and quarries, on a sample of 280 establishments with an average annual employment of 5 persons and over. The survey has been conducted since 1977.
3. From the quarterly pay - roll survey in electricity, gas, steam and water supply, conducted since the 2nd quarter 1989, on a sample of 144 (electricity - gas) and 44 (water supply) establishments with an average annual employment of 10 persons and over.

3. Tables 12 - 14 : The data come from the quarterly sample survey on the monthly receipts of employees engaged in wholesale trade. This survey, which has been conducted since the 2nd quarter of 1989 is taken on the basis of a sample of about 710 establishments with an average annual employment of 3 persons and over.

4. Tables 15 - 17 : The data come from the quarterly sample survey on the receipts of employees engaged in retail trade. This survey, which has been conducted since May 1974, is taken on the basis of a sample of about 980 establishments and covers establishments which had an average annual employment of 3 persons and over at the previous census.

5. Table 18 : The data in table 18 come from the pay-roll survey in Banks and Insurances ( No of surveyed establishments 1007). This survey is conducted in April and October every year in Banks employing 10 persons and over and in Insurances employing 3 persons and over.
6. Tables 19-20 : The data in tables 19 and 20 , come from the elaboration of the working permits issued to foreigners by the competent Services of the Ministry of Labour and the Foreigners' Centres.





Πίνακας 1: Δείκτης απασχολήσεως μισθωτών βιομηχανίας - βιοτεχνίας  
 Περίοδος βάσεως : Νοέμβριος 1964 = 100,0

Μήνας	1988	1989	1990	1991	1992	1993
Ιανουάριος .....	151,3	152,6	154,2	145,6	137,7	129,0
Φεβρουάριος .....	151,8	152,9	154,3	144,7	137,2	129,4
Μάρτιος .....	151,7	154,4	154,3	145,2	137,8	129,5
Απρίλιος .....	151,9	156,1	154,4	144,6	137,4	128,7
Μάιος .....	154,8	156,9	154,7	145,2	139,1	131,0
Ιούνιος .....	161,0	161,4	157,8	147,7	140,9	132,2
Ιούλιος .....	162,1	161,9	158,1	149,7	143,3	133,2
Αύγουστος .....	165,8	163,7	160,0	151,2	144,2	135,4
Σεπτέμβριος .....	163,4	161,5	159,0	149,1	141,4	134,4
Οκτώβριος .....	161,4	160,6	156,8	146,0	138,1	129,6
Νοέμβριος .....	160,1	159,9	153,9	143,7	135,7	128,1
Δεκέμβριος .....	158,2	156,2	150,9	140,6	133,5	126,9
Μέσος Ετήσιος	157,8	158,2	155,7	146,1	138,9	130,6

Πίνακας 2: Δείκτες αποδοχών μισθωτών βιομηχανίας - βιοτεχνίας  
 Περίοδος βάσεως : Δ' Τρίμηνο 1985 = 100,0

	ΜΗΝ. ΑΠΟΔΟΧΩΝ ΥΠΑΛΛΗΛΩΝ			ΩΡΙΑΙΩΝ ΑΠΟΔΟΧΩΝ ΕΡΓΑΤΩΝ		
	Συνόλου	Αρρένων	Θηλέων	Συνόλου	Αρρένων	Θηλέων
1990 : Α' Τρίμηνο	192,5	192,2	206,3	190,1	190,7	191,0
Β' >>	205,7	205,2	220,3	196,0	196,9	196,4
Γ' >>	211,4	211,6	224,0	200,2	201,7	201,9
Δ' >>	224,8	225,0	237,9	212,1	212,6	214,2
Μέσος Ετήσιος 1990	208,6	208,5	222,1	199,6	209,2	200,8
1991 : Α' Τρίμηνο	226,8	226,2	243,5	218,6	219,9	219,1
Β' >>	242,3	242,2	258,3	228,3	228,8	229,6
Γ' >>	252,0	251,7	270,1	237,9	237,8	242,8
Δ' >>	264,8	263,4	282,8	247,0	247,1	248,2
Μέσος Ετήσιος 1991	246,1	245,9	263,7	233,0	233,4	234,9
1992 : Α' Τρίμηνο	268,2	267,4	290,6	257,0	258,0	255,3
Β' >>	275,0	274,0	298,9	261,0	260,7	261,9
Γ' >>	291,4	291,4	313,0	267,4	266,2	272,9
Δ' >>	293,8	294,0	315,2	274,5	272,1	277,7
Μέσος Ετήσιος 1992	282,1	281,7	304,4	265,0	264,3	267,0
1993 : Α' Τρίμηνο	295,4	294,3	322,9	280,1	278,1	282,8
Β' >>	314,8	313,8	342,5	287,3	284,0	292,6
Γ' >>	327,2	326,4	355,2	295,0	293,4	299,8
Δ' >>	339,4	339,6	364,2	309,0	306,2	313,1

Πίνακας 3α: Αριθμός απασχολούμενων μισθωτών στα καταστήματα βιομηχανίας - βιοτεχνίας, με μέση ετήσια απασχόληση 10 πρόσωπα και πάνω

Μήνας Οκτώβριος 1993

Κωδικός κλάδου	Κλάδος οικονομικής δραστηριότητας	Σύνολο	Υπάλληλοι		Εργάτες	
			Άρρενες	Θήλειες	Άρρενες	Θήλειες
2-3	Σύνολο .....	306647	94252	27477	109638	75280
20	Ειδών διατροφής .....	50303	15763	4849	15657	14034
21	Ποτών .....	9169	4928	1151	2166	924
22	Καπνού .....	8232	1888	607	2517	3220
23	Υφαντικών ειδών .....	33394	5333	2206	11742	14113
24	Ειδών ενδυμασίας και υποδήσεως ..	38219	2029	2353	7278	26559
25	Ξύλου και φελλού .....	5433	1264	372	3161	636
26	Επίπλων, ειδών επιπλώσεως .....	6740	945	552	4811	432
27	Χάρτου .....	8942	3899	963	2950	1130
28	Εκτυπώσεων, εκδόσεων .....	10572	4722	2302	2386	1162
29	Δέρματος και γουναρικών .....	3076	351	160	1473	1092
30	Ελαστικών και πλαστικών ειδών ...	11780	2687	931	5936	2226
31	Χημικών προϊόντων .....	21700	10192	3673	4404	3431
32	Παραγώγων πετρελαίου - άνθρακα ..	5941	4637	570	691	43
33	Προϊόντων από μη μεταλ. ορυκτά ..	18819	7640	1208	8853	1118
34	Βασικών μεταλλικών προϊόντων ....	8456	3295	353	4617	191
35	Προϊόντα από μέταλλο .....	15403	3935	1238	8518	1712
36	Μηχανών-συσκευών (μη ηλεκτρικών)	7834	2705	620	4331	178
37	Ηλεκτρικών ειδών .....	13752	4951	1484	5493	1824
38	Μεταφορικών μέσων .....	26197	12603	1605	11656	333
39	Λοιπών ειδών .....	2685	485	280	998	922



Πίνακας 36: Αριθμός απασχολουμένων μισθωτών στα καταστήματα βιομηχανίας - βιοτεχνίας, με μέση ετήσια απασχόληση 10 πρόσωπα και πάνω

Μήνας Νοέμβριος 1993

Κωδικός κλάδου	Κλάδος οικονομικής δραστηριότητας	Σύνολο	Υπάλληλοι		Εργάτες	
			Άρρενες	Θήλειες	Άρρενες	Θήλειες
2-3	Σύνολο .....	302898	94090	27426	108355	73027
20	Ειδών διατροφής .....	49556	15685	4776	15840	13255
21	Ποτών .....	8781	4806	1136	1947	892
22	Καπνού .....	7025	1873	605	2242	2305
23	Υφαντικών ειδών .....	33077	5392	2259	11541	13885
24	Ειδών ενδυμασίας και υποδήσεως ..	37596	2071	2305	7160	26060
25	Ξύλου και φελλού .....	5448	1253	315	3203	677
26	Επίπλων, ειδών επιπλώσεως .....	6801	959	551	4870	421
27	Χάρτου .....	8993	3891	970	2974	1158
28	Εκτυπώσεων, εκδόσεων .....	10671	4790	2334	2404	1143
29	Δέρματος και γουναρικών .....	3071	345	167	1435	1124
30	Ελαστικών και πλαστικών ειδών ...	11723	2679	934	5863	2247
31	Χημικών προϊόντων .....	21632	10193	3675	4317	3447
32	Παραγώγων πετρελαίου - άνθρακα ..	5914	4633	555	683	43
33	Προϊόντων από μη μεταλ. ορυκτά ..	18313	7509	1194	8565	1045
34	Βασικών μεταλλικών προϊόντων ....	8407	3290	350	4578	189
35	Προϊόντα από μέταλλο .....	15546	3926	1246	8525	1849
36	Μηχανών-συσκευών (μη ηλεκτρικών)	7805	2701	630	4243	231
37	Ηλεκτρικών ειδών .....	13670	4936	1497	5448	1789
38	Μεταφορικών μέσων .....	26165	12673	1638	11520	334
39	Λοιπών ειδών .....	2704	485	289	997	933



Πίνακας 3γ: Αριθμός απασχολούμενων μισθωτών στα καταστήματα βιομηχανίας - βιοτεχνίας, με μέση ετήσια απασχόληση 10 πρόσωπα και πάνω

Μήνας Δεκέμβριος 1993

Κωδικός κλάδου	Κλάδος οικονομικής δραστηριότητας	Σύνολο	Υπάλληλοι		Εργάτες	
			Άρρενες	Θήλειες	Άρρενες	Θήλειες
2-3	Σύνολο .....	300275	93921	27208	106904	72242
20	Ειδών διατροφής .....	49919	15616	4775	15703	13825
21	Ποτών .....	8631	4786	1137	1875	833
22	Καπνού .....	6521	1878	610	2120	1913
23	Υφαντικών ειδών .....	32443	5430	2210	11036	13767
24	Ειδών ενδυμασίας και υποδήσεως ..	36996	2065	2276	7312	25343
25	Ξύλου και φελλού .....	5397	1260	365	3098	674
26	Επίπλων, ειδών επιπλώσεως .....	6634	946	544	4681	463
27	Χάρτου .....	9035	3908	966	3004	1157
28	Εκτυπώσεων, εκδόσεων .....	10643	4768	2318	2390	1167
29	Δέρματος και γουναρικών .....	2989	338	166	1411	1074
30	Ελαστικών και πλαστικών ειδών ...	11599	2658	865	5790	2286
31	Χημικών προϊόντων .....	21532	10168	3671	4281	3412
32	Παραγώγων πετρελαίου - άνθρακα ..	5887	4568	578	698	43
33	Προϊόντων από μη μεταλ. ορυκτά ..	18018	7523	1218	8271	1006
34	Βασικών μεταλλικών προϊόντων ....	8367	3288	349	4545	185
35	Προϊόντα από μέταλλο .....	15336	3930	1224	8328	1854
36	Μηχανών-συσκευών (μη ηλεκτρικών)	7766	2673	624	4311	158
37	Ηλεκτρικών ειδών .....	13662	4955	1440	5454	1813
38	Μεταφορικών μέσων .....	26182	12674	1581	11602	325
39	Λοιπών ειδών .....	2718	489	291	994	944





Πίνακας 4: Μέσοι όροι αποδοχών υπαλλήλων και εργατών στα ορυχεία, μεταλλεία, λατομεία, αλυκές, στα καταστήματα βιομηχανίας - βιοτεχνίας, ηλεκτρισμού και υδρεύσεως, με απασχόληση 5 και 10 άτομα και πάνω, κατά Υπηρεσία Περιφερειακής Αναπτύξεως

Δ' τρίμηνο 1993

Υπηρεσία Περιφερειακής Αναπτύξεως	Μηνιαίες αποδοχές υπαλλήλων			Ωριαίες αποδοχές εργατών		
	Σύνολο	Άρρενες	Θήλειες	Σύνολο	Άρρενες	Θήλειες
<b>Σύνολο χώρας ....</b>	<b>279616</b>	<b>300543</b>	<b>208483</b>	<b>1054,6</b>	<b>1164,0</b>	<b>897,1</b>
1η .....	279554	296106	201678	897,8	984,6	820,4
2η .....	268156	285934	194355	962,4	1064,1	856,2
3η .....	305594	316379	216195	1609,9	1681,9	874,5
4η .....	250040	263334	182736	931,2	960,3	886,2
5η .....	263649	277299	190945	1017,1	1088,4	891,4
6η .....	246479	254496	181508	1013,4	1066,4	846,5
7η .....	260582	272196	204278	1008,3	1096,5	908,4
8η .....	306895	319166	219830	1227,2	1337,3	983,9
9η .....	280720	307794	213143	1084,3	1172,3	933,8
10η .....	294175	312994	193863	1022,1	1160,8	911,4
11η .....	257623	265487	198080	990,9	999,1	966,2
12η .....	261156	272060	178705	921,4	955,8	798,2
13η .....	263549	278394	199000	979,6	1044,8	827,2



Πίνακας 5: Μέσοι όροι μηνιαίων αποδοχών υπαλλήλων στα ορυχεία, μεταλλεία, λατομεία, αλυκές, στα καταστήματα βιομηχανίας - βιοτεχνίας, ηλεκτρισμού και υδρεύσεως κατά κλάδο και Υπηρεσία Περιφερειακής Αναπτύξεως

Δ' τρίμηνο 1993

Υ.Π.Α. Κλάδος	ΣΥΝ. ΧΩΡΑΣ	1η	2η	3η	4η	5η	6η
<b>ΑΜΦΟΤΕΡΩΝ ΤΩΝ ΦΥΛΩΝ</b>							
Γεν.Σύνολο	279616	279554	268156	305594	250040	263649	246479
Σύνολο 1	269148	270143	261981	266125	198557	225452	231598
11 ...	293602	-	-	291504	-	-	-
12 ...	304610	261558	-	204112	-	-	-
13 ...	412798	561117	-	-	-	-	-
14 ...	237328	194154	281159	150507	150023	225452	234319
15 ...	258669	242675	258245	170236	235285	-	-
16 ...	216115	216846	207526	-	-	-	188748
Σύνολο 2-3	276300	276931	265334	272899	227496	260402	197378
20 ...	258163	295023	246235	197971	236538	247712	191644
21 ...	303002	187443	324656	213027	190134	249288	204303
22 ...	272452	263014	226037	-	-	-	-
23 ...	242896	239378	258337	174942	259471	220629	-
24 ...	190561	182739	182236	107936	207555	190910	-
25 ...	280446	263108	284057	153244	156422	217290	-
26 ...	211439	151775	227405	-	126280	191634	-
27 ...	265275	262089	249354	-	-	252765	-
28 ...	261740	-	291129	-	-	216438	-
29 ...	235417	-	245973	131700	-	-	-
30 ...	217853	235531	262335	-	-	291925	280619
31 ...	319387	350374	369031	309284	174069	267447	151195
32 ...	343320	489575	298243	383044	182244	138133	-
33 ...	294603	228326	249101	244996	216414	313567	193010
34 ...	367017	202160	346194	-	-	256434	-
35 ...	264975	175786	223568	144750	247955	214865	-
36 ...	247408	296508	226437	268713	240695	291256	-
37 ...	305664	178481	237218	-	-	229674	-
38 ...	279997	276515	259166	129092	131742	226269	-
39 ...	208602	149582	150871	-	-	187198	384774
Σύνολο 4	301017	296489	306549	322744	307467	287428	293445
41 ...	307957	319005	318706	328334	311655	299595	293201
42 ...	264669	183644	200157	179453	229434	260169	353150



Πίνακας 5 (συνέχεια)

Δ' τρίμηνο 1993

Υ.Π.Α. Κλάδος	7η	8η	9η	10η	11η	12η	13η
<b>ΑΜΦΟΤΕΡΩΝ ΤΩΝ ΦΥΛΩΝ</b>							
<b>Γεν.Σύνολο</b>	<b>260582</b>	<b>306895</b>	<b>280720</b>	<b>294175</b>	<b>257623</b>	<b>261156</b>	<b>263549</b>
<b>Σύνολο 1</b>	<b>246412</b>	<b>303613</b>	<b>290673</b>	<b>258444</b>	<b>212411</b>	<b>214596</b>	<b>213303</b>
11 ...	-	-	301946	306564	-	-	-
12 ...	-	309236	287064	-	-	-	-
13 ...	-	-	360496	-	-	-	-
14 ...	254476	261620	286560	229572	212790	200856	213303
15 ...	-	308229	261960	-	-	279592	-
16 ...	197298	-	276672	-	203996	241487	-
<b>Σύνολο 2-3</b>	<b>253010</b>	<b>309560</b>	<b>278728</b>	<b>288430</b>	<b>210796</b>	<b>225948</b>	<b>230394</b>
20 ...	253547	244389	274036	218006	216129	214694	244556
21 ...	251181	252514	346014	250519	212906	203793	217199
22 ...	216506	290208	300194	329389	-	-	-
23 ...	269000	220546	240677	284822	231456	208758	226909
24 ...	211749	177439	192204	198720	-	234293	161548
25 ...	252569	339231	260105	253644	100942	-	137580
26 ...	-	314894	209596	143591	146770	163696	142986
27 ...	358051	256491	267740	255641	-	-	183347
28 ...	180807	-	263031	156809	-	142739	146287
29 ...	280370	-	245947	-	174552	-	-
30 ...	249807	285243	196862	219587	-	-	288470
31 ...	141366	327128	312171	165000	164488	-	186224
32 ...	288363	220940	340681	367011	-	-	274315
33 ...	274068	354575	308275	196030	170130	270113	244275
34 ...	-	397738	335416	-	-	-	-
35 ...	240445	321864	267224	350832	171789	110238	164405
36 ...	253032	284956	226199	291763	180589	240569	174890
37 ...	234227	339214	309699	393203	-	-	-
38 ...	255538	270698	290515	261710	-	226625	182113
39 ...	172872	248554	187454	270330	-	-	-
<b>Σύνολο 4</b>	<b>308005</b>	<b>283800</b>	<b>295166</b>	<b>309662</b>	<b>293334</b>	<b>292647</b>	<b>323830</b>
41 ...	310503	295980	298667	318661	298778	292823	323369
42 ...	252518	243764	284301	239132	201118	216373	327840

Πίνακας 5 (συνέχεια)

Δ' τρίμηνο 1993

Υ.Π.Α. Κλάδος	ΣΥΝ. ΧΩΡΑΣ	1η	2η	3η	4η	5η	6η
ΑΡΡΕΝΩΝ							
Γεν. Σύνολο	300543	296106	285934	316379	263334	277299	254496
Σύνολο 1	277491	276199	266595	276042	211071	226150	231598
11 ...	328530	-	-	324993	-	-	-
12 ...	311610	261558	-	204112	-	-	-
13 ...	455467	641526	-	-	-	-	-
14 ...	244804	195875	296382	150050	169629	226150	234319
15 ...	265991	248693	261144	170236	235629	-	-
16 ...	218176	216846	207526	-	-	-	188748
Σύνολο 2-3	298754	296264	284225	292347	239384	276085	204942
20 ...	275174	314676	259755	207195	246045	263110	200100
21 ...	318020	190747	341678	236410	199709	254020	317828
22 ...	288060	274705	242973	-	-	-	-
23 ...	265295	250404	288284	-	284980	236415	-
24 ...	213451	223337	191086	125926	212179	203325	-
25 ...	298972	277343	297661	-	164629	226013	-
26 ...	249121	162151	249678	-	139360	221876	-
27 ...	282588	271853	262670	-	-	262854	-
28 ...	279987	-	327393	-	-	232555	-
29 ...	271202	-	266368	201087	-	-	-
30 ...	238761	239655	291267	-	-	310633	347976
31 ...	351993	356072	384685	314811	179190	286261	151195
32 ...	357391	504441	306610	384015	196337	149136	-
33 ...	306126	237593	259667	260907	224640	322172	194936
34 ...	378066	208213	352707	-	-	275181	-
35 ...	288071	198067	235573	144733	267428	236641	-
36 ...	273008	306070	238418	272437	241457	299615	-
37 ...	331581	181662	257843	-	-	250336	-
38 ...	290466	286766	268439	146819	131742	221603	-
39 ...	241712	155027	155387	-	-	202745	384774
Σύνολο 4	315635	303192	315556	327935	316812	294302	300945
41 ...	322749	327244	326253	333071	319675	306069	300711
42 ...	273554	184615	206045	180479	249901	265264	353150

Πίνακας 5 (συνέχεια)

Δ' τρίμηνο 1993

Υ.Π.Α. Κλάδος	7η	8η	9η	10η	11η	12η	13η
<b>ΑΡΡΕΝΩΝ</b>							
<b>Γεν.Σύνολο</b>	<b>272196</b>	<b>319166</b>	<b>307794</b>	<b>312994</b>	<b>265487</b>	<b>272060</b>	<b>278394</b>
<b>Σύνολο 1</b>	<b>252685</b>	<b>307095</b>	<b>310325</b>	<b>263601</b>	<b>210858</b>	<b>235975</b>	<b>218331</b>
11 ...	-	-	329921	361660	-	-	-
12 ...	-	311111	328544	-	-	-	-
13 ...	-	-	385357	-	-	-	-
14 ...	261666	271763	295313	229195	211193	222872	218331
15 ...	-	335997	284394	-	-	283613	-
16 ...	199376	-	321836	-	203996	241487	-
<b>Σύνολο 2-3</b>	<b>264145</b>	<b>323235</b>	<b>306077</b>	<b>311620</b>	<b>216736</b>	<b>235521</b>	<b>244606</b>
20 ...	266610	263627	294458	246407	225710	224559	253897
21 ...	256683	260979	364995	266870	218427	208069	228395
22 ...	223264	296069	318654	355210	-	-	-
23 ...	291106	234566	262587	291477	238624	220697	250405
24 ...	251369	172078	217808	218973	-	250590	156493
25 ...	265441	355215	279808	290111	100942	-	144424
26 ...	-	351803	250999	123013	146770	158246	144243
27 ...	373451	259942	290478	269209	-	-	187292
28 ...	186475	-	279859	170387	-	155814	153530
29 ...	292234	-	271119	-	173570	-	-
30 ...	264814	299001	213451	234217	-	-	307865
31 ...	140010	351725	349198	165000	164488	-	197641
32 ...	288363	231821	358014	376086	-	-	313371
33 ...	283439	367066	324099	201581	170130	282514	249647
34 ...	-	406943	350694	-	-	-	-
35 ...	247927	337352	294406	371099	185341	107850	173990
36 ...	267289	293580	270280	306349	180589	240569	202716
37 ...	238709	353767	337763	424214	-	-	-
38 ...	262174	274261	304165	261710	-	231009	210982
39 ...	178076	259973	219910	290860	-	-	-
<b>Σύνολο 4</b>	<b>323524</b>	<b>292577</b>	<b>321128</b>	<b>318405</b>	<b>301292</b>	<b>297983</b>	<b>333808</b>
41 ...	325684	306383	327376	327236	307015	298184	330934
42 ...	261115	247737	301055	246105	203806	216373	375455

Πίνακας 5 (συνέχεια)

Δ' τρίμηνο 1993

Υ.Π.Α. Κλάδος	ΣΥΝ. ΧΩΡΑΣ	1η	2η	3η	4η	5η	6η
<b>ΘΗΛΕΩΝ</b>							
<b>Γεν.Σύνολο</b>	<b>208483</b>	<b>201678</b>	<b>194355</b>	<b>216195</b>	<b>182736</b>	<b>190945</b>	<b>181508</b>
<b>Σύνολο 1</b>	<b>223365</b>	<b>229324</b>	<b>190781</b>	<b>248609</b>	<b>174097</b>	<b>189305</b>	<b>-</b>
11 ...	248777	-	-	249041	-	-	-
12 ...	247223	-	-	-	-	-	-
13 ...	291798	282364	-	-	-	-	-
14 ...	177392	151116	166586	182520	123882	189305	-
15 ...	219860	223843	202568	-	234355	-	-
16 ...	199631	-	-	-	-	-	-
<b>Σύνολο 2-3</b>	<b>205613</b>	<b>197802</b>	<b>193429</b>	<b>157242</b>	<b>174712</b>	<b>187170</b>	<b>159770</b>
20 ...	202988	220330	192705	169458	195296	191065	159027
21 ...	239337	163988	234484	119498	146678	225332	147540
22 ...	223152	215168	174792	-	-	-	-
23 ...	192234	216001	189498	174942	165937	165579	-
24 ...	174064	157729	174696	101940	175188	171778	-
25 ...	201543	197273	193656	153244	134784	176399	-
26 ...	160499	138436	171569	-	100121	158209	-
27 ...	200112	189737	189307	-	-	183064	-
28 ...	223704	-	206868	-	-	185882	-
29 ...	177329	-	189885	128473	-	-	-
30 ...	171734	226188	184538	-	-	215223	145905
31 ...	236839	262916	259608	218897	166899	213757	-
32 ...	223805	334410	191670	322838	125873	121629	-
33 ...	222534	166320	187088	167614	132389	189210	173392
34 ...	267293	177948	246420	-	-	150199	-
35 ...	194068	147428	181814	144809	172843	165870	-
36 ...	167244	121213	167156	165060	236774	181070	-
37 ...	225735	118040	182708	-	-	163674	-
38 ...	202282	148372	196637	111365	-	238879	-
39 ...	161479	141415	147259	-	-	145739	-
<b>Σύνολο 4</b>	<b>228444</b>	<b>227910</b>	<b>220764</b>	<b>229039</b>	<b>220697</b>	<b>224105</b>	<b>217080</b>
41 ...	225484	237242	233474	235723	228337	215562	217080
42 ...	237903	171923	178621	173663	174853	232822	-



## Πίνακας 5 (συνέχεια)

Δ' τρίμηνο 1993

Υ.Π.Α. Κλάδος	7η	8η	9η	10η	11η	12η	13η	
			ΘΗΛΕΩΝ					
Γεν.Σύνολο	204278	219830	213143	193863	198080	178705	199000	
Σύνολο 1	175436	240760	237601	247097	232440	137509	172241	
11 ...	-	-	206831	256478	-	-	-	
12 ...	-	264115	239928	-	-	-	-	
13 ...	-	-	294519	-	-	-	-	
14 ...	176652	170339	222619	231222	232440	138581	172241	
15 ...	-	244760	222741	-	-	62462	-	
16 ...	165100	-	213444	-	-	-	-	
Σύνολο 2-3	202021	219876	210528	183240	186489	177526	185920	
20 ...	207427	179722	217341	156158	188940	151121	218160	
21 ...	225195	210186	270782	198121	186836	188691	185149	
22 ...	170392	274717	246692	262118	-	-	-	
23 ...	215861	194327	195123	245554	181283	172941	178240	
24 ...	185977	188161	175069	179774	-	200217	164580	
25 ...	202250	224080	223107	161683	-	-	123893	
26 ...	-	148802	160331	153880	-	177320	142115	
27 ...	241959	235430	201861	173191	-	-	167570	
28 ...	147366	-	228059	88920	-	123127	141522	
29 ...	210665	-	197605	-	177172	-	-	
30 ...	166192	191753	165930	161065	-	-	186322	
31 ...	168480	222002	236203	-	-	-	163389	
32 ...	-	123006	227331	222872	-	-	118093	
33 ...	176962	229163	252623	125191	-	184438	184992	
34 ...	-	291760	268769	-	-	-	-	
35 ...	193163	192602	196996	234821	165013	111830	145236	
36 ...	160787	194407	165176	188892	-	-	135935	
37 ...	196959	218629	231479	237286	-	-	-	
38 ...	204527	237939	190623	-	-	162733	124375	
39 ...	136448	210871	155605	194370	-	-	-	
Σύνολο 4	224050	209232	230618	227273	206116	215222	246544	
41 ...	222772	209904	225161	233569	208165	215222	232025	
42 ...	236184	206776	246193	192643	173333	-	268322	

Πίνακας 6: Μέσος όρος ωριαίων αποδοχών εργατών στα ορυχεία, μεταλλεία, λατομεία, αλυκές, στα καταστήματα βιομηχανίας - βιοτεχνίας, ηλεκτρισμού και υδρεύσεως κατά κλάδο και Υπηρεσία Περιφερειακής Αναπτύξεως

Δ' τρίμηνο 1993

Υ.Π.Α. Κλάδος	ΣΥΝ. ΧΩΡΑΣ	1η	2η	3η	4η	5η	6η
<b>ΑΜΦΟΤΕΡΩΝ ΤΩΝ ΦΥΛΩΝ</b>							
Γεν.Σύνολο	1054,6	897,8	962,4	1609,9	931,2	1017,1	1013,4
Σύνολο 1	1624,7	1079,5	1452,4	1931,9	984,5	919,8	1125,8
11 ...	1991,5	-	1047,3	1979,2	-	-	-
12 ...	1498,6	1094,8	-	944,2	-	-	-
13 ...	1886,7	2187,4	-	-	-	-	-
14 ...	1031,2	970,3	1229,2	829,1	947,5	919,8	1125,8
15 ...	1423,0	1067,3	1535,9	911,9	1103,3	-	-
16 ...	875,2	-	739,6	-	-	-	-
Σύνολο 2-3	1023,8	886,9	951,1	914,3	928,8	1019,6	989,9
20 ...	941,0	868,2	878,6	841,8	934,2	1143,2	1038,9
21 ...	1014,0	816,0	1016,7	788,1	786,0	1083,8	928,6
22 ...	1136,6	1149,2	1149,8	-	-	-	-
23 ...	1007,0	997,2	1009,4	352,0	1058,0	961,3	-
24 ...	856,3	806,4	798,5	699,4	710,7	835,2	-
25 ...	1038,3	1059,1	964,8	785,8	755,1	973,8	-
26 ...	953,5	856,2	900,6	686,0	885,8	879,9	-
27 ...	1030,7	991,3	1089,7	-	-	994,4	-
28 ...	1073,9	-	1009,6	-	667,6	1527,3	-
29 ...	981,2	-	894,9	933,7	-	-	-
30 ...	1048,3	890,4	1210,0	-	894,5	1134,3	845,3
31 ...	1038,2	767,9	1036,2	780,9	737,8	902,6	-
32 ...	1604,5	-	1286,8	685,2	-	776,6	-
33 ...	1168,3	1026,4	1086,2	1000,7	890,9	1135,9	931,5
34 ...	1475,9	821,7	1449,6	-	-	1104,4	-
35 ...	1049,9	836,5	972,5	728,3	902,9	1025,7	-
36 ...	1078,7	1164,2	1011,9	841,8	1216,4	1100,4	-
37 ...	1105,2	844,3	931,9	-	-	1129,2	-
38 ...	1332,0	908,4	1297,0	901,9	947,5	1116,1	-
39 ...	889,9	785,9	793,3	-	815,9	950,4	1145,7
Σύνολο 4	1252,9	1118,9	972,1	809,0	1030,2	910,0	1508,6
41 ...	1415,9	-	-	-	-	-	-
42 ...	1232,7	1118,9	972,1	809,0	1030,2	910,0	1508,6



Πίνακας 6 (συνέχεια)

Δ' τρίμηνο 1993

Υ.Π.Α. Κλάδος	7η	8η	9η	10η	11η	12η	13η
<b>ΑΜΦΟΤΕΡΩΝ ΤΩΝ ΦΥΛΩΝ</b>							
<b>Γεν.Σύνολο</b>	<b>1008,3</b>	<b>1227,2</b>	<b>1084,3</b>	<b>1022,1</b>	<b>990,9</b>	<b>921,4</b>	<b>979,6</b>
<b>Σύνολο 1</b>	<b>956,5</b>	<b>1258,7</b>	<b>1232,1</b>	<b>1823,7</b>	<b>1203,2</b>	<b>910,5</b>	<b>1058,3</b>
11 ...	-	-	-	2049,5	-	-	-
12 ...	-	1559,7	1017,0	-	-	-	-
13 ...	-	-	1456,0	-	-	-	-
14 ...	1098,8	965,0	1213,9	1042,0	1205,3	870,1	1058,3
15 ...	-	1050,4	1237,3	-	-	1102,2	-
16 ...	815,6	-	630,1	-	1194,0	-	-
<b>Σύνολο 2-3</b>	<b>1005,6</b>	<b>1225,0</b>	<b>1080,0</b>	<b>948,2</b>	<b>944,4</b>	<b>917,5</b>	<b>927,8</b>
20 ...	992,4	897,5	1026,8	922,6	910,0	856,0	911,9
21 ...	1049,5	867,8	1162,3	938,5	892,1	938,9	956,6
22 ...	1055,3	1035,2	1106,6	1192,3	-	-	-
23 ...	1027,6	991,6	1015,9	1020,0	1227,1	1047,1	861,6
24 ...	840,3	766,3	952,4	847,5	761,0	795,3	894,4
25 ...	1211,2	1264,6	916,5	1038,8	776,6	-	792,4
26 ...	855,6	995,0	1021,3	942,3	815,2	790,1	878,7
27 ...	1041,0	951,5	1034,8	1138,7	-	-	836,3
28 ...	1084,9	814,4	1082,6	880,9	-	696,1	926,6
29 ...	1269,8	-	1015,5	-	952,0	-	-
30 ...	1100,7	1142,3	1005,4	860,7	-	-	1118,9
31 ...	705,3	1101,6	1046,1	1107,8	-	-	885,5
32 ...	1062,0	886,8	1750,7	1087,0	-	-	1061,1
33 ...	1115,8	1396,0	1212,4	919,4	819,2	1020,1	963,7
34 ...	-	1688,9	1347,8	-	-	-	-
35 ...	1116,4	1200,3	1073,5	967,0	781,7	698,0	865,1
36 ...	1134,0	1240,5	1087,9	1195,7	-	-	1087,7
37 ...	937,6	1252,5	1106,5	1180,0	-	773,3	896,5
38 ...	932,9	1644,9	1355,3	1256,0	-	1031,8	1132,3
39 ...	851,3	998,0	879,0	897,1	-	-	-
<b>Σύνολο 4</b>	<b>1212,8</b>	<b>1308,2</b>	<b>1464,6</b>	<b>1048,1</b>	<b>1087,9</b>	<b>1151,8</b>	<b>1350,3</b>
41 ...	-	-	1415,9	-	-	-	-
42 ...	1212,8	1308,2	1484,0	1048,1	1087,9	1151,8	1350,3

Πίνακας 6 (συνέχεια)

Δ' τρίμηνο 1993

Υ.Π.Α. Κλάδος	ΣΥΝ. ΧΩΡΑΣ	1η	2η	3η	4η	5η	6η
ΑΡΡΕΝΩΝ							
Γεν.Σύνολο	1164,0	984,6	1064,1	1681,9	960,3	1088,4	1066,4
Σύνολο 1	1638,6	1082,9	1519,2	1932,1	1005,1	919,8	1125,8
11 ...	1991,7	-	1047,3	1979,4	-	-	-
12 ...	1536,9	1094,8	-	944,2	-	-	-
13 ...	2024,2	2256,3	-	-	-	-	-
14 ...	1032,9	971,0	1253,6	829,1	947,5	919,8	1125,8
15 ...	1480,1	1163,0	1627,0	911,9	1231,4	-	-
16 ...	877,8	-	739,6	-	-	-	-
Σύνολο 2-3	1120,8	971,1	1046,3	930,4	957,1	1094,8	1042,0
20 ...	1017,5	927,4	955,3	870,9	979,6	1303,1	1079,2
21 ...	1051,1	833,6	1025,3	857,2	778,0	1102,5	981,7
22 ...	1153,8	1135,6	1180,9	-	-	-	-
23 ...	1054,5	1173,6	1065,3	-	1060,4	972,3	-
24 ...	1020,0	882,1	884,2	725,7	792,3	850,9	-
25 ...	1047,4	1077,8	981,0	790,7	756,1	977,8	-
26 ...	960,3	856,3	910,0	686,0	883,7	877,8	-
27 ...	1076,9	1004,8	1098,0	-	-	998,4	-
28 ...	1134,3	-	1044,0	-	653,1	1517,0	-
29 ...	1037,9	-	952,7	943,9	-	-	-
30 ...	1098,9	904,6	1274,1	-	891,8	1173,5	883,2
31 ...	1131,8	769,7	1101,0	780,9	750,8	868,8	-
32 ...	1642,4	-	1334,6	685,2	-	776,6	-
33 ...	1189,5	1032,0	1100,5	1001,4	903,7	1147,0	931,5
34 ...	1497,1	821,2	1504,7	-	-	1124,7	-
35 ...	1070,5	841,8	985,5	732,3	891,3	1033,2	-
36 ...	1090,3	1196,8	1015,0	841,8	1282,3	1106,9	-
37 ...	1146,9	856,0	918,4	-	-	1127,5	-
38 ...	1339,9	908,4	1299,7	901,9	947,5	1104,8	-
39 ...	933,6	795,8	806,7	-	815,9	992,9	1149,8
Σύνολο 4	1255,8	1126,1	971,9	813,2	1030,2	913,2	1508,6
41 ...	1424,9	-	-	-	-	-	-
42 ...	1235,3	1126,1	971,9	813,2	1030,2	913,2	1508,6

Πίνακας 6 (συνέχεια)

Δ' τρίμηνο 1993

Υ.Π.Α. Κλάδος	7η	8η	9η	10η	11η	12η	13η
<b>ΑΡΡΕΝΩΝ</b>							
<b>Γεν.Σύνολο</b>	<b>1096,5</b>	<b>1337,3</b>	<b>1172,3</b>	<b>1160,8</b>	<b>999,1</b>	<b>955,8</b>	<b>1044,8</b>
<b>Σύνολο 1</b>	<b>957,0</b>	<b>1264,0</b>	<b>1244,7</b>	<b>1823,7</b>	<b>1203,2</b>	<b>910,5</b>	<b>1058,3</b>
11 ...	-	-	-	2049,5	-	-	-
12 ...	-	1590,7	1012,9	-	-	-	-
13 ...	-	-	1590,8	-	-	-	-
14 ...	1099,9	965,0	1219,7	1042,0	1205,3	870,1	1058,3
15 ...	-	-	1241,0	-	-	1102,2	-
16 ...	815,4	-	-	-	1194,0	-	-
<b>Σύνολο 2-3</b>	<b>1098,8</b>	<b>1343,3</b>	<b>1167,6</b>	<b>1006,1</b>	<b>934,7</b>	<b>969,1</b>	<b>985,8</b>
20 ...	1100,9	953,2	1088,6	956,2	925,2	863,4	1047,9
21 ...	1074,2	933,3	1225,9	999,4	925,4	977,0	967,7
22 ...	1079,7	1065,4	1099,4	1262,1	-	-	-
23 ...	1098,5	995,8	1075,8	1055,0	1205,9	1055,8	899,9
24 ...	964,0	757,7	1113,8	862,4	698,4	836,2	895,3
25 ...	1237,4	1272,2	933,8	1052,2	781,3	-	799,9
26 ...	855,6	1003,7	1028,6	942,3	838,3	792,2	883,0
27 ...	1121,8	963,4	1109,7	1142,3	-	-	847,7
28 ...	1104,7	859,4	1151,8	880,9	-	685,7	921,5
29 ...	1269,6	-	1131,8	-	1158,6	-	-
30 ...	1119,8	1151,4	1047,8	910,7	-	-	1133,9
31 ...	706,8	1243,2	1149,9	1083,9	-	-	825,0
32 ...	1062,0	899,5	1788,0	1156,5	-	-	1078,9
33 ...	1153,4	1421,6	1259,8	919,2	819,2	1088,2	994,8
34 ...	-	1710,9	1356,5	-	-	-	-
35 ...	1120,3	1215,1	1100,3	1033,5	782,1	698,0	869,1
36 ...	1137,4	1254,9	1104,4	1208,5	-	-	1087,7
37 ...	948,0	1362,1	1156,1	1208,7	-	773,3	896,5
38 ...	931,4	1664,3	1365,2	1258,6	-	1037,4	1132,3
39 ...	931,2	1037,1	929,6	901,7	-	-	-
<b>Σύνολο 4</b>	<b>1212,8</b>	<b>1316,5</b>	<b>1468,1</b>	<b>1048,1</b>	<b>1087,9</b>	<b>1151,8</b>	<b>1352,4</b>
41 ...	-	-	1424,9	-	-	-	-
42 ...	1212,8	1316,5	1485,0	1048,1	1087,9	1151,8	1352,4

Πίνακας 6 (συνέχεια)

Δ' τρίμηνο 1993

Υ.Π.Α. Κλάδος	ΣΥΝ. ΧΩΡΑΣ	1η	2η	3η	4η	5η	6η
<b>ΘΗΛΕΩΝ</b>							
Γεν.Σύνολο	897,1	820,4	856,2	874,5	886,2	891,4	846,5
Σύνολο 1	962,7	886,9	951,5	1105,6	534,8	-	-
11 ...	1105,6	-	-	1105,6	-	-	-
12 ...	1078,1	-	-	-	-	-	-
13 ...	1091,2	1048,2	-	-	-	-	-
14 ...	856,0	788,9	870,6	-	-	-	-
15 ...	942,3	839,3	964,7	-	534,8	-	-
16 ...	733,5	-	-	-	-	-	-
Σύνολο 2-3	896,9	820,3	855,7	874,5	887,5	891,5	846,5
20 ...	870,2	772,0	781,4	733,3	884,5	812,7	804,2
21 ...	922,3	773,6	993,0	735,4	809,3	1013,0	887,4
22 ...	1122,9	1164,7	1130,9	-	-	-	-
23 ...	973,0	888,4	962,7	352,0	1054,4	950,2	-
24 ...	814,3	798,7	783,9	698,3	706,8	833,7	-
25 ...	994,5	812,7	895,4	753,1	700,0	945,7	-
26 ...	845,8	853,0	765,7	-	893,8	916,4	-
27 ...	913,9	877,4	1048,0	-	-	971,1	-
28 ...	942,6	-	888,1	-	677,3	1562,1	-
29 ...	895,9	-	831,4	917,0	-	-	-
30 ...	968,6	717,6	932,1	-	910,8	1036,1	829,3
31 ...	938,3	748,0	878,6	-	733,0	918,0	-
32 ...	978,3	-	888,4	-	-	-	-
33 ...	990,4	871,9	962,0	935,4	821,6	955,8	-
34 ...	992,3	846,7	918,7	-	-	836,7	-
35 ...	965,8	789,2	868,3	648,7	974,4	850,4	-
36 ...	937,9	869,4	842,4	-	1018,9	817,3	-
37 ...	987,5	813,7	959,0	-	-	1162,6	-
38 ...	949,3	-	1075,9	-	-	1333,1	-
39 ...	837,2	774,1	782,0	-	-	881,3	1009,2
Σύνολο 4	1088,4	944,4	999,8	589,7	-	845,2	-
41 ...	1129,1	-	-	-	-	-	-
42 ...	1079,0	944,4	999,8	589,7	-	845,2	-



Πίνακας 6 (συνέχεια)

Δ' τρίμηνο 1993

Υ.Π.Α. Κλάδος	7η	8η	9η	10η	11η	12η	13η
	ΘΗΛΕΩΝ						
Γεν.Σύνολο	908,4	983,9	933,8	911,4	966,2	798,2	827,2
Σύνολο 1	919,2	1104,2	979,7	-	-	-	-
11 ...	-	-	-	-	-	-	-
12 ...	-	1106,4	1018,3	-	-	-	-
13 ...	-	-	1103,9	-	-	-	-
14 ...	1001,5	-	784,5	-	-	-	-
15 ...	-	1050,4	406,3	-	-	-	-
16 ...	836,9	-	630,1	-	-	-	-
Σύνολο 2-3	908,4	983,3	933,6	911,4	966,2	798,2	826,6
20 ...	900,9	872,5	946,4	907,0	843,3	810,2	799,6
21 ...	951,8	803,0	1022,9	833,5	820,5	831,2	921,3
22 ...	1041,0	1014,9	1116,1	1132,1	-	-	-
23 ...	987,5	986,6	986,4	1001,2	1245,8	1038,8	802,9
24 ...	830,0	769,2	864,4	845,7	793,1	769,8	894,2
25 ...	842,6	1237,4	798,5	1011,7	633,0	-	696,3
26 ...	-	960,5	891,8	-	739,0	743,3	729,5
27 ...	937,9	928,0	892,0	1068,8	-	-	812,2
28 ...	1005,4	722,8	940,7	-	-	698,7	937,0
29 ...	1270,5	-	865,7	-	709,2	-	-
30 ...	1056,8	1131,4	957,2	811,0	-	-	883,1
31 ...	692,3	973,5	941,0	1178,5	-	-	946,1
32 ...	-	799,3	1037,1	809,0	-	-	772,8
33 ...	837,2	1221,0	919,7	925,3	-	722,3	770,4
34 ...	-	1079,6	1043,2	-	-	-	-
35 ...	1095,4	1071,8	987,8	776,3	781,4	-	755,5
36 ...	995,9	969,3	947,0	842,7	-	-	-
37 ...	808,8	1074,5	957,1	1053,6	-	-	-
38 ...	1004,5	949,4	862,0	1125,6	-	816,8	-
39 ...	797,8	954,1	804,5	894,9	-	-	-
Σύνολο 4	-	658,3	1313,3	-	-	-	1076,7
41 ...	-	-	1129,1	-	-	-	-
42 ...	-	658,3	1429,7	-	-	-	1076,7

Πίνακας 7: Μέσοι όροι μηνιαίων αποδοχών υπαλλήλων στα ορυχεία, μεταλλεία, λατομεία, αλυκές, στα καταστήματα βιομηχανίας - βιοτεχνίας, ηλεκτρισμού και υδρεύσεως, κατά φύλο και κλάδο οικονομικής δραστηριότητας

Δ' τρίμηνο 1993

Κωδικός κλάδου	Κλάδος οικονομικής δραστηριότητας	Σύνολο αποδοχ.	Τακτικών αποδοχ.	Υπερω-ριών	Λοιπών αμοιβών	Ημέρες εργασ.
ΑΜΦΟΤΕΡΩΝ ΤΩΝ ΦΥΛΩΝ						
Σ Υ Ν Ο Λ Ο Χ Ω Ρ Α Σ .....		279616	252122	14150	13343	25,9
1	Σύνολο .....	269148	245098	15548	8502	25,9
11	Ορυχεία άνθρακος .....	293602	242990	18022	32590	25,9
12	Μεταλλεία σιδηρομεταλλεύματος ...	304610	290576	9886	4147	25,9
13	Υδρογονάνθρακες (*) .....	412798	408432	4253	113	26,0
14	Λατομεία .....	237328	208625	23605	5098	26,0
15	Λοιπά μεταλλεία και λατομεία ....	258669	237438	9039	12192	25,8
16	Αλυκές .....	216115	200352	13498	2264	26,0
2-3	Σύνολο .....	276300	248144	15080	13075	25,9
20	Ειδών διατροφής .....	258163	231714	16036	10413	26,0
21	Ποτών .....	303002	270884	19006	13112	25,9
22	Καπνού .....	272452	259054	9022	4375	25,9
23	Υφαντικών ειδών .....	242896	220040	14572	8284	26,0
24	Ειδών ενδυμασίας και υποδήσεως ..	190561	186850	2987	724	26,0
25	Ξύλου και φελλού .....	280446	258094	15885	6467	26,0
26	Επιπλών, ειδών επιπλώσεως .....	211439	206724	4263	452	26,0
27	Χάρτου .....	265275	220353	19547	25375	25,9
28	Εκτυπώσεων, εκδόσεων .....	261740	235434	14787	11518	25,9
29	Δέρματος και γουναρικών .....	235417	222383	11764	1270	26,0
30	Ελαστικών και πλαστικών ειδών ...	217853	203696	8097	6060	26,0
31	Χημικών προϊόντων .....	319387	284470	9734	25183	25,9
32	Παραγώγων πετρελαίου - άνθρακα ..	343320	258908	44113	40299	26,0
33	Προϊόντων από μη μεταλ. ορυκτά ..	294603	265161	16969	12473	26,0
34	Βασικών μεταλλικών προϊόντων ....	367017	330507	20147	16363	25,9
35	Προϊόντα από μέταλλο .....	264975	251177	10328	3470	25,9
36	Μηχανών-συσκευών (μη ηλεκτρικών)	247408	224562	11964	10881	25,8
37	Ηλεκτρικών ειδών .....	305664	281552	18912	5199	26,0
38	Μεταφορικών μέσων .....	279997	252256	14542	13200	25,8
39	Λοιπών ειδών .....	208602	197045	6975	4582	25,9
4	Σύνολο .....	301017	276414	8534	16070	26,0
41	Ηλ/σμός, φωταέριο και ατμός .....	307957	281351	8702	17905	26,0
42	Υδρευση .....	264669	250558	7651	6460	26,0

(\*) Υδρογονάνθρακες και γηγενή καύσιμα αέρια



Πίνακας 7 (συνέχεια)

Δ' τρίμηνο 1993

Κωδικός κλάδου	Κλάδος οικονομικής δραστηριότητας	Σύνολο αποδοχ.	Τακτικών αποδοχ.	Υπερω-ριών	Λοιπών αμοιβών	Ημέρες εργασ.
ΑΡΡΕΝΩΝ						
	Σ Υ Ν Ο Λ Ο Χ Ω Ρ Α Σ .....	300543	267206	16924	16413	25,9
1	Σύνολο .....	277491	249969	18094	9428	25,9
11	Ορυχεία άνθρακος .....	328530	250449	30502	47580	25,9
12	Μεταλλεία σιδηρομεταλλεύματος ...	311610	296020	10953	4637	25,8
13	Υδρογονάνθρακες (*) .....	455467	449751	5563	153	26,0
14	Λατομεία .....	244804	212837	26297	5671	26,0
15	Λοιπά μεταλλεία και λατομεία ...	265991	241311	10488	14192	25,7
16	Αλυκές .....	218176	200442	15186	2548	25,9
2-3	Σύνολο .....	298754	264304	18235	16216	25,9
20	Ειδών διατροφής .....	275174	243976	18753	12445	26,0
21	Ποτών .....	318020	280996	21259	15765	25,9
22	Καπνού .....	288060	271975	11099	4986	25,8
23	Υφαντικών ειδών .....	265295	235272	19218	10804	26,0
24	Ειδών ενδυμασίας και υποδήσεως ..	213451	207443	4917	1092	26,0
25	Ξύλου και φελλού .....	298972	272511	18646	7815	26,0
26	Επίπλων, ειδών επιπλώσεως .....	249121	241264	7071	786	26,0
27	Χάρτου .....	282588	229438	23038	30112	26,0
28	Εκτυπώσεων, εκδόσεων .....	279987	248809	18266	12912	25,9
29	Δέρματος και γουναρικών .....	271202	250899	18679	1624	26,0
30	Ελαστικών και πλαστικών ειδών ...	238761	220938	10185	7638	26,0
31	Χημικών προϊόντων .....	351993	307719	11640	32634	25,9
32	Παραγώγων πετρελαίου - άνθρακα ..	357391	263932	48730	44730	26,0
33	Προϊόντων από μη μεταλ. ορυκτά ..	306126	274072	17800	14254	26,0
34	Βασικών μεταλλικών προϊόντων ...	378066	338072	21866	18128	25,9
35	Προϊόντα από μέταλλο .....	288071	270724	12817	4530	25,9
36	Μηχανών-συσκευών (μη ηλεκτρικών)	273008	244204	14459	14345	25,8
37	Ηλεκτρικών ειδών .....	331581	302964	22727	5890	26,0
38	Μεταφορικών μέσων .....	290466	259413	16130	14923	25,8
39	Λοιπών ειδών .....	241712	223702	10613	7397	25,8
4	Σύνολο .....	315635	286574	9856	19205	26,0
41	Ηλ/σμός, φωταέριο και ατμός .....	322749	291773	9970	21007	26,0
42	Υδρευση .....	273554	255822	9185	8547	26,0

(\*) Υδρογονάνθρακες και γηγενή καύσιμα αέρια

Δ' τρίμηνο 1993

Κωδικός κλάδου	Κλάδος οικονομικής δραστηριότητας	Σύνολο αποδοχ.	Τακτικών αποδοχ.	Υπερω- ριών	Λοιπών αμοιβών	Ημέρες εργασ.
<b>ΘΗΛΕΩΝ</b>						
<b>Σ Υ Ν Ο Λ Ο Χ Ω Ρ Α Σ .....</b>		<b>208483</b>	<b>200851</b>	<b>4723</b>	<b>2909</b>	<b>26,0</b>
1	Σύνολο .....	223365	218364	1579	3422	26,0
11	Ορυχεία άνθρακος .....	248777	233418	2006	13353	26,0
12	Μεταλλεία σιδηρομεταλλεύματος ...	247223	245952	1137	134	25,9
13	Υδρογονάνθρακες (*) .....	291798	291261	537	-	26,0
14	Λατομεία .....	177392	174859	2027	506	26,1
15	Λοιπά μεταλλεία και λατομεία ....	219860	216913	1358	1589	26,0
16	Αλυκές .....	199631	199631	-	-	26,1
2-3	Σύνολο .....	205613	197273	5150	3190	26,0
20	Ειδών διατροφής .....	202988	191943	7221	3825	25,9
21	Ποτών .....	239337	228015	9455	1868	26,0
22	Καπνού .....	223152	218244	2462	2446	26,0
23	Υφαντικών ειδών .....	192234	185589	4063	2582	26,0
24	Ειδών ενδυμασίας και υποδήσεως ..	174064	172009	1596	459	26,0
25	Ξύλου και φελλού .....	201543	196695	4125	723	26,0
26	Επιπλών, ειδών επιπλώσεως .....	160499	160031	469	-	25,9
27	Χάρτου .....	200112	186157	6409	7547	25,9
28	Εκτυπώσεων, εκδόσεων .....	223704	207555	7536	8613	26,0
29	Δέρματος και γουναρικών .....	177329	176093	539	696	26,1
30	Ελαστικών και πλαστικών ειδών ...	171734	165664	3491	2579	25,8
31	Χημικών προϊόντων .....	236839	225609	4909	6321	25,9
32	Παραγώγων πετρελαίου - άνθρακα ..	223805	216240	4897	2669	25,9
33	Προϊόντων από μη μεταλ. ορυκτά ..	222534	209421	11777	1337	26,0
34	Βασικών μεταλλικών προϊόντων ....	267293	262234	4626	434	26,0
35	Προϊόντα από μέταλλο .....	194068	191166	2685	217	25,9
36	Μηχανών-συσκευών (μη ηλεκτρικών)	167244	163057	4154	33	25,9
37	Ηλεκτρικών ειδών .....	225735	215518	7148	3069	26,0
38	Μεταφορικών μέσων .....	202282	199119	2753	410	25,9
39	Λοιπών ειδών .....	161479	159106	1798	575	26,0
4	Σύνολο .....	228444	225971	1967	505	26,0
41	Ηλ/σμός, φωταέριο και ατμός .....	225484	223240	1634	610	26,0
42	Υδρευση .....	237903	234699	3033	171	26,0

(\*) Υδρογονάνθρακες και γηγενή καύσιμα αέρια

Πίνακας 8: Μέσος όρος εβδομαδιαίων αποδοχών εργατών στα ορυχεία, μεταλλεία, λατομεία, αλυκές, στα καταστήματα βιομηχανίας-βιοτεχνίας, ηλεκτρισμού & υδρεύσεως, κατά φύλο & κλάδο οικονομικής δραστηριότητας

Δ' τρίμηνο 1993

Κωδικός κλάδου	Κλάδος οικονομικής δραστηριότητας	Σύνολο αποδοχών	Τακτικών αποδοχών	Υπερωριών	Λοιπών αμοιβών
<b>ΑΜΦΟΤΕΡΩΝ ΤΩΝ ΦΥΛΩΝ</b>					
	<b>Σ Υ Ν Ο Λ Ο Χ Ω Ρ Α Σ .....</b>	<b>43403</b>	<b>39604</b>	<b>2270</b>	<b>1529</b>
1	Σύνολο .....	68664	56866	5072	6727
11	Ορυχεία άνθρακος .....	86596	66938	8000	11658
12	Μεταλλεία σιδηρομεταλλεύματος ...	61107	58707	1397	1003
13	Υδρογονάνθρακες (*) .....	76647	69994	2278	4375
14	Λατομεία .....	42513	39745	2416	353
15	Λοιπά μεταλλεία και λατομεία ....	57270	53599	647	3024
16	Αλυκές .....	36028	33198	1288	1542
2-3	Σύνολο .....	42079	38672	2133	1275
20	Ειδών διατροφής .....	38583	34526	2367	1691
21	Ποτών .....	41793	38981	1944	869
22	Καπνού .....	45828	45076	568	184
23	Υφαντικών ειδών .....	41499	37707	1834	1958
24	Ειδών ενδυμασίας και υποδήσεως ..	34629	33930	534	165
25	Ξύλου και φελλού .....	42211	40004	1306	900
26	Επίπλων, ειδών επιπλώσεως .....	38418	37990	415	14
27	Χάρτου .....	44073	37669	4687	1717
28	Εκτυπώσεων, εκδόσεων .....	44690	40516	2985	1189
29	Δέρματος και γουναρικών .....	39785	38687	1019	78
30	Ελαστικών και πλαστικών ειδών ...	42321	39460	917	1944
31	Χημικών προϊόντων .....	42501	39150	1871	1480
32	Παραγώγων πετρελαίου - άνθρακα ..	73107	51474	17164	4470
33	Προϊόντων από μη μεταλ. ορυκτά ..	48790	42702	3834	2254
34	Βασικών μεταλλικών προϊόντων ....	62681	53447	5434	3800
35	Προϊόντα από μέταλλο .....	42889	41213	1323	353
36	Μηχανών-συσκευών (μη ηλεκτρικών)	44793	41209	2773	811
37	Ηλεκτρικών ειδών .....	46346	41804	3483	1059
38	Μεταφορικών μέσων .....	56574	49139	5448	1987
39	Λοιπών ειδών .....	35828	34949	627	251
4	Σύνολο .....	51691	48355	2166	1170
41	Ηλ/σμός, φωταέριο και ατμός .....	57784	56252	1531	-
42	Υδρευση .....	50930	47370	2245	1316

(\*) Υδρογονάνθρακες και γηγενή καύσιμα αέρια



## Πίνακας 8 (συνέχεια)

Δ' τρίμηνο 1993

Κωδικός κλάδου	Κλάδος οικονομικής δραστηριότητας	Σύνολο αποδοχών	Τακτικών αποδοχών	Υπερωριών	Λοιπών αμοιβών
ΑΡΡΕΝΩΝ					
	Σ Υ Ν Ο Λ Ο Χ Ω Ρ Α Σ .....	48449	43122	3197	2130
1	Σύνολο .....	69326	57288	5170	6867
11	Ορυχεία άνθρακος .....	86603	66944	8000	11659
12	Μεταλλεία σιδηρομεταλλεύματος ...	62562	60040	1441	1082
13	Υδρογονάνθρακες (*) .....	82265	74617	2514	5133
14	Λατομεία .....	42573	39823	2415	335
15	Λοιπά μεταλλεία και λατομεία ....	59691	55604	712	3375
16	Αλυκές .....	36154	33271	1313	1571
2-3	Σύνολο .....	46594	41815	3043	1736
20	Ειδών διατροφής .....	42305	36936	3028	2340
21	Ποτών .....	43628	40129	2316	1183
22	Καπνού .....	46546	45436	869	240
23	Υφαντικών ειδών .....	44308	38207	3014	3087
24	Ειδών ενδυμασίας και υποδήσεως ..	41122	40454	558	110
25	Ξύλου και φελλού .....	42704	40212	1432	1061
26	Επιπλών, ειδών επιπλώσεως .....	38721	38281	425	14
27	Χάρτου .....	46649	38715	5695	2239
28	Εκτυπώσεων, εκδόσεων .....	47518	42562	3645	1311
29	Δέρματος και γουναρικών .....	42354	40661	1590	104
30	Ελαστικών και πλαστικών ειδών ...	44720	41401	1341	1978
31	Χημικών προϊόντων .....	46766	41735	2633	2398
32	Παραγώγων πετρελαίου - άνθρακα ..	75594	52434	18372	4788
33	Προϊόντων από μη μεταλ. ορυκτά ..	49892	43378	4226	2289
34	Βασικών μεταλλικών προϊόντων ....	63674	54146	5596	3933
35	Προϊόντα από μέταλλο .....	43823	41859	1545	420
36	Μηχανών-συσκευών (μη ηλεκτρικών)	45137	41722	2544	870
37	Ηλεκτρικών ειδών .....	48593	42827	4368	1399
38	Μεταφορικών μέσων .....	56971	49404	5541	2026
39	Λοιπών ειδών .....	37635	36863	558	215
4	Σύνολο .....	51840	48452	2206	1183
41	Ηλ/σμός, φωταέριο και ατμός .....	58186	56606	1580	-
42	Ύδρευση .....	51060	47448	2283	1328

(\*) Υδρογονάνθρακες και γηγενή καύσιμα αέρια



Πίνακας 8 (συνέχεια)

Δ' τρίμηνο 1993

Κωδικός κλάδου	Κλάδος οικονομικής δραστηριότητας	Σύνολο αποδοχών	Τακτικών αποδοχών	Υπερωριών	Λοιπών αμοιβών
<b>ΘΗΛΕΩΝ</b>					
<b>Σ Υ Ν Ο Λ Ο Χ Ω Ρ Α Σ .....</b>		<b>36336</b>	<b>34677</b>	<b>972</b>	<b>687</b>
<b>1</b>	<b>Σύνολο .....</b>	<b>38795</b>	<b>37770</b>	<b>619</b>	<b>406</b>
11	Ορυχεία άνθρακος .....	50857	36798	7004	7055
12	Μεταλλεία σιδηρομεταλλεύματος ...	44803	43776	911	116
13	Υδρογονάνθρακες (*) .....	44237	43321	915	-
14	Λατομεία .....	36158	31364	2525	2270
15	Λοιπά μεταλλεία και λατομεία ....	37262	37025	114	123
16	Αλυκές .....	29341	29341	-	-
<b>2-3</b>	<b>Σύνολο .....</b>	<b>36328</b>	<b>34667</b>	<b>973</b>	<b>688</b>
20	Ειδών διατροφής .....	35230	32355	1770	1105
21	Ποτών .....	37373	36216	1047	110
22	Καπνού .....	45256	44788	328	139
23	Υφαντικών ειδών .....	39550	37361	1015	1174
24	Ειδών ενδυμασίας και υποδήσεως ..	32958	32251	527	180
25	Ξύλου και φελλού .....	39868	39020	711	137
26	Επίπλων, ειδών επιπλώσεως .....	33682	33425	257	-
27	Χάρτου .....	37848	35142	2251	455
28	Εκτυπώσεων, εκδόσεων .....	38673	36163	1579	930
29	Δέρματος και γουναρικών .....	35980	35765	175	40
30	Ελαστικών και πλαστικών ειδών ...	38613	36462	261	1890
31	Χημικών προϊόντων .....	38033	36442	1073	518
32	Παραγώγων πετρελαίου - άνθρακα ..	38234	38008	226	-
33	Προϊόντων από μη μεταλ. ορυκτά ..	39885	37246	666	1973
34	Βασικών μεταλλικών προϊόντων ....	40780	38041	1860	879
35	Προϊόντα από μέταλλο .....	39127	38613	428	86
36	Μηχανών-συσκευών (μη ηλεκτρικών)	40464	34739	5662	62
37	Ηλεκτρικών ειδών .....	40251	39029	1083	139
38	Μεταφορικών μέσων .....	38394	36988	1188	218
39	Λοιπών ειδών .....	33657	32650	711	296
<b>4</b>	<b>Σύνολο .....</b>	<b>43672</b>	<b>43196</b>	<b>-</b>	<b>476</b>
41	Ηλ/σμός, φωταέριο και ατμός .....	45165	45165	-	-
42	Υδρευση .....	43327	42741	-	586

(\*) Υδρογονάνθρακες και γηγενή καύσιμα αέρια

Πίνακας 9: Μέσος όρος ωριαίων αποδοχών εργατών στα ορυχεία, μεταλλεία, λατομεία, αλυκές, στα καταστήματα βιομηχανίας-βιοτεχνίας, ηλεκτρισμού & υδρεύσεως, κατά φύλο & κλάδο οικονομικής δραστηριότητας

Δ τρίμηνο 1993

Κωδικός κλάδου	Κλάδος οικονομικής δραστηριότητας	Σύνολο αμοιβών			Τακτικές αμοιβές		
		Αμφοτ. φύλων	Αρρένων	Θηλέων	Αμφοτ. φύλων	Αρρένων	Θηλέων
	<b>Σ Υ Ν Ο Λ Ο Χ Ω Ρ Α Σ</b> .....	<b>1054,6</b>	<b>1164,0</b>	<b>897,1</b>	<b>993,9</b>	<b>1081,7</b>	<b>870,9</b>
1	Σύνολο .....	1624,7	1638,6	962,7	1424,1	1434,6	950,0
11	Ορυχεία άνθρακος .....	1991,5	1991,7	1105,6	1675,5	1675,6	920,0
12	Μεταλλεία σιδηρομεταλλεύματος ...	1498,6	1536,9	1078,1	1465,0	1501,1	1070,0
13	Υδρογονάνθρακες (*) .....	1886,7	2024,2	1091,2	1750,4	1866,1	1083,0
14	Λατομεία .....	1031,2	1032,9	856,0	996,9	998,8	794,4
15	Λοιπά μεταλλεία και λατομεία ....	1423,0	1480,1	942,3	1342,9	1391,3	937,7
16	Αλυκές .....	875,2	877,8	733,5	828,0	829,8	733,5
2-3	Σύνολο .....	1023,8	1120,8	896,9	970,6	1049,1	870,6
20	Ειδών διατροφής .....	941,0	1017,5	870,2	877,6	935,2	825,3
21	Ποτών .....	1014,0	1051,1	922,3	976,4	1004,4	908,9
22	Καπνού .....	1136,6	1153,8	1122,9	1127,7	1140,9	1117,2
23	Υφαντικών ειδών .....	1007,0	1054,5	973,0	943,5	955,6	935,1
24	Ειδών ενδυμασίας και υποδήσεως ..	856,3	1020,0	814,3	847,3	1012,8	804,9
25	Ξύλου και φελλού .....	1038,3	1047,4	994,5	1002,6	1006,4	984,2
26	Επίπλων, ειδών επιπλώσεως .....	953,5	960,3	845,8	948,5	955,3	842,3
27	Χάρτου .....	1030,7	1076,9	913,9	944,1	971,0	879,3
28	Εκτυπώσεων, εκδόσεων .....	1073,9	1134,3	942,6	1019,1	1107,6	907,8
29	Δέρματος και γουναρικών .....	981,2	1037,9	895,9	967,6	1017,9	893,3
30	Ελαστικών και πλαστικών ειδών ...	1048,3	1098,9	968,6	991,7	1038,9	918,6
31	Χημικών προϊόντων .....	1038,2	1131,8	938,3	981,6	1046,3	913,8
32	Παραγώγων πετρελαίου - άνθρακα ..	1604,5	1642,4	978,3	1289,5	1311,2	976,7
33	Προϊόντων από μη μεταλ. ορυκτά ..	1168,3	1189,5	990,4	1070,4	1087,3	933,7
34	Βασικών μεταλλικών προϊόντων ....	1475,9	1497,1	992,3	1340,0	1357,5	954,9
35	Προϊόντα από μέταλλο .....	1049,9	1070,5	965,8	1029,2	1046,4	960,4
36	Μηχανών-συσκευών (μη ηλεκτρικών)	1078,7	1090,3	937,9	1032,5	1046,1	862,2
37	Ηλεκτρικών ειδών .....	1105,2	1146,9	987,5	1048,3	1075,4	975,4
38	Μεταφορικών μέσων .....	1332,0	1339,9	949,3	1230,3	1236,8	933,4
39	Λοιπών ειδών .....	889,9	933,6	837,2	876,9	922,5	821,7
4	Σύνολο .....	1252,9	1255,8	1088,4	1212,6	1215,2	1076,5
41	Ηλ/σμός, φωταέριο και ατμός .....	1415,9	1424,9	1129,1	1407,8	1416,7	1129,1
42	Υδρευση .....	1232,7	1235,3	1079,0	1188,2	1190,3	1064,4

(\*) Υδρογονάνθρακες και γηγενή καύσιμα αέρια

Πίνακας 10: Μέσοι όροι εβδομαδιαίου χρόνου εργασίας εργατών στα ορυχεία, μεταλλεία, λατομεία, αλυκές, στα καταστήματα βιομηχανίας - βιοτεχνίας, ηλεκτρισμού και υδρεύσεως, κατά φύλο και κλάδο οικονομικής δραστηριότητας

Δ' τρίμηνο 1993

Κωδικός κλάδου	Κλάδος οικονομικής δραστηριότητας	Ημέρες εργασίας		Ώρες εργασίας		
		Πληρω- θείσες	Πραγμα- τοποιηθ.	Σύνολο	Κανονικό ωράριο	Υπερω- ρίες
<b>ΑΜΦΟΤΕΡΩΝ ΤΩΝ ΦΥΛΩΝ</b>						
<b>Σ Υ Ν Ο Λ Ο Χ Ω Ρ Α Σ .....</b>		<b>5,98</b>	<b>5,85</b>	<b>41,16</b>	<b>39,85</b>	<b>1,31</b>
1	Σύνολο .....	6,00	5,88	42,26	39,93	2,33
11	Ορυχεία άνθρακος .....	6,00	5,99	43,48	39,95	3,53
12	Μεταλλεία σιδηρομεταλλεύματος ...	6,01	5,43	40,78	40,07	0,70
13	Υδρογονάνθρακες (*) .....	6,00	5,63	40,63	39,99	0,64
14	Λατομεία .....	5,99	5,88	41,23	39,87	1,36
15	Λοιπά μεταλλεία και λατομεία ....	5,99	5,60	40,25	39,91	0,33
16	Αλυκές .....	6,02	6,02	41,17	40,09	1,07
2-3	Σύνολο .....	5,98	5,85	41,10	39,84	1,26
20	Ειδών διατροφής .....	5,90	5,72	41,00	39,34	1,66
21	Ποτών .....	5,99	5,83	41,22	39,92	1,29
22	Καπνού .....	6,00	5,71	40,32	39,97	0,35
23	Υφαντικών ειδών .....	6,00	5,90	41,21	39,96	1,25
24	Ειδών ενδυμασίας και υποδήσεως ..	6,01	5,94	40,44	40,04	0,40
25	Ξύλου και φελλού .....	5,99	5,83	40,65	39,90	0,75
26	Επίπλων, ειδών επιπλώσεως .....	6,01	5,95	40,29	40,05	0,24
27	Χάρτου .....	5,99	5,90	42,76	39,90	2,86
28	Εκτυπώσεων, εκδόσεων .....	5,97	5,89	41,62	39,76	1,86
29	Δέρματος και γουναρικών .....	6,02	5,95	40,55	39,98	0,56
30	Ελαστικών και πλαστικών ειδών ...	5,98	5,87	40,37	39,79	0,58
31	Χημικών προϊόντων .....	5,99	5,83	40,94	39,88	1,05
32	Παραγώγων πετρελαίου - άνθρακα ..	5,99	5,88	45,56	39,92	5,64
33	Προϊόντων από μη μεταλ. ορυκτά ..	5,99	5,80	41,76	39,89	1,87
34	Βασικών μεταλλικών προϊόντων ....	5,99	5,61	42,47	39,89	2,58
35	Προϊόντα από μέταλλο .....	6,01	5,94	40,85	40,04	0,81
36	Μηχανών-συσκευών (μη ηλεκτρικών)	6,00	5,92	41,53	39,91	1,61
37	Ηλεκτρικών ειδών .....	5,99	5,86	41,93	39,88	2,06
38	Μεταφορικών μέσων .....	5,99	5,76	42,47	39,94	2,53
39	Λοιπών ειδών .....	5,98	5,74	40,26	39,86	0,40
4	Σύνολο .....	5,98	5,81	41,26	39,88	1,38
41	Ηλ/σμός, φωταέριο και ατμός .....	6,00	6,00	40,81	39,96	0,85
42	Ύδρευση .....	5,98	5,78	41,31	39,87	1,45

(\*) Υδρογονάνθρακες και γηγενή καύσιμα αέρια



Δ' τρίμηνο 1993

Κωδικός κλάδου	Κλάδος οικονομικής δραστηριότητας	Ημέρες εργασίας		Ώρες εργασίας		
		Πληρω- θείσες	Πραγμα- τοποιηθ.	Σύνολο	Κανονικό ωράριο	Υπερ- ώρες
APPENΩΝ						
Σ Υ Ν Ο Λ Ο Χ Ω Ρ Α Σ .....		5,98	5,84	41,62	39,87	1,76
1	Σύνολο .....	6,00	5,89	42,31	39,93	2,37
11	Ορυχεία άνθρακος .....	6,00	5,99	43,48	39,95	3,53
12	Μεταλλεία σιδηρομεταλλεύματος ...	6,00	5,40	40,71	40,00	0,71
13	Υδρογονάνθρακες (*) .....	6,00	5,63	40,64	39,99	0,65
14	Λατομεία .....	5,99	5,88	41,22	39,87	1,34
15	Λοιπά μεταλλεία και λατομεία ...	6,00	5,57	40,33	39,97	0,36
16	Αλυκές .....	6,02	6,02	41,19	40,09	1,09
2-3	Σύνολο .....	5,98	5,84	41,57	39,86	1,71
20	Ειδών διατροφής .....	5,92	5,76	41,58	39,50	2,08
21	Ποτών .....	6,00	5,83	41,51	39,95	1,55
22	Καπνού .....	5,98	5,71	40,34	39,82	0,52
23	Υφαντικών ειδών .....	6,00	5,89	42,02	39,98	2,04
24	Ειδών ενδυμασίας και υποδήσεως ..	6,00	5,95	40,32	39,94	0,38
25	Ξύλου και φελλού .....	6,00	5,83	40,77	39,95	0,82
26	Επίπλων, ειδών επιπλώσεως .....	6,01	5,95	40,32	40,07	0,25
27	Χάρτου .....	5,99	5,90	43,32	39,87	3,45
28	Εκτυπώσεων, εκδόσεων .....	5,96	5,87	41,89	39,72	2,17
29	Δέρματος και γουναρικών .....	6,01	5,90	40,81	39,95	0,86
30	Ελαστικών και πλαστικών ειδών ...	5,98	5,85	40,70	39,85	0,85
31	Χημικών προϊόντων .....	5,99	5,81	41,32	39,89	1,43
32	Παραγώγων πετρελαίου - άνθρακα ..	6,00	5,89	46,03	39,99	6,04
33	Προϊόντων από μη μεταλ. ορυκτά ..	5,99	5,79	41,95	39,90	2,05
34	Βασικών μεταλλικών προϊόντων ....	5,99	5,62	42,53	39,89	2,64
35	Προϊόντα από μέταλλο .....	6,01	5,93	40,94	40,00	0,93
36	Μηχανών-συσκευών (μη ηλεκτρικών)	5,99	5,91	41,40	39,88	1,52
37	Ηλεκτρικών ειδών .....	5,99	5,87	42,37	39,83	2,54
38	Μεταφορικών μέσων .....	5,99	5,76	42,52	39,95	2,57
39	Λοιπών ειδών .....	6,00	5,82	40,31	39,96	0,35
4	Σύνολο .....	5,98	5,80	41,28	39,87	1,41
41	Ηλ/σμός, φωταέριο και ατμός .....	6,00	6,00	40,84	39,96	0,88
42	Ύδρευση .....	5,98	5,78	41,33	39,86	1,47

(\*) Υδρογονάνθρακες και γηγενή καύσιμα αέρια



Πίνακας 10 (συνέχεια)

Δ' τρίμηνο 1993

Κωδικός κλάδου	Κλάδος οικονομικής δραστηριότητας	Ημέρες εργασίας		Ώρες εργασίας		
		Πληρω- θείσες	Πραγμα- τοποιηθ.	Σύνολο	Κανονικό ωράριο	Υπερω- ρίες
<b>ΘΗΛΕΩΝ</b>						
<b>Σ Υ Ν Ο Λ Ο Χ Ω Ρ Α Σ .....</b>		<b>5,98</b>	<b>5,86</b>	<b>40,50</b>	<b>39,82</b>	<b>0,68</b>
1	Σύνολο .....	5,97	5,80	40,30	39,76	0,54
11	Ορυχεία άνθρακος .....	6,00	5,00	46,00	40,00	6,00
12	Μεταλλεία σιδηρομεταλλεύματος ...	6,15	5,76	41,56	40,91	0,65
13	Υδρογονάνθρακες (*) .....	6,00	5,62	40,54	40,00	0,54
14	Λατομεία .....	5,96	5,96	42,24	39,48	2,76
15	Λοιπά μεταλλεία και λατομεία ....	5,92	5,80	39,55	39,48	0,06
16	Αλυκές .....	6,00	6,00	40,00	40,00	-
2-3	Σύνολο .....	5,98	5,86	40,50	39,82	0,69
20	Ειδών διατροφής .....	5,88	5,69	40,49	39,20	1,28
21	Ποτών .....	5,98	5,81	40,52	39,85	0,67
22	Καπνού .....	6,02	5,72	40,30	40,09	0,21
23	Υφαντικών ειδών .....	6,00	5,91	40,65	39,95	0,70
24	Ειδών ενδυμασίας και υποδήσεως ..	6,01	5,94	40,47	40,07	0,40
25	Ξύλου και φελλού .....	5,95	5,81	40,09	39,65	0,44
26	Επίπλων, ειδών επιπλώσεως .....	5,96	5,95	39,82	39,68	0,14
27	Χάρτου .....	6,00	5,93	41,41	39,97	1,45
28	Εκτυπώσεων, εκδόσεων .....	5,98	5,94	41,03	39,84	1,19
29	Δέρματος και γουναρικών .....	6,04	6,03	40,16	40,04	0,13
30	Ελαστικών και πλαστικών ειδών ...	5,97	5,91	39,86	39,69	0,17
31	Χημικών προϊόντων .....	5,99	5,84	40,53	39,88	0,66
32	Παραγώγων πετρελαίου - άνθρακα ..	5,88	5,79	39,08	38,92	0,17
33	Προϊόντων από μη μεταλ. ορυκτά ..	5,99	5,91	40,27	39,89	0,38
34	Βασικών μεταλλικών προϊόντων ....	5,99	5,51	41,10	39,84	1,26
35	Προϊόντα από μέταλλο .....	6,03	6,00	40,51	40,21	0,30
36	Μηχανών-συσκευών (μη ηλεκτρικών)	6,08	6,06	43,14	40,29	2,85
37	Ηλεκτρικών ειδών .....	6,01	5,85	40,76	40,01	0,75
38	Μεταφορικών μέσων .....	5,96	5,76	40,44	39,63	0,82
39	Λοιπών ειδών .....	5,97	5,65	40,20	39,73	0,47
4	Σύνολο .....	6,03	6,00	40,13	40,13	-
41	Ηλ/σμός, φωταέριο και ατμός .....	6,00	6,00	40,00	40,00	-
42	Ύδρευση .....	6,04	6,00	40,15	40,15	-

(\*) Υδρογονάνθρακες και γηγενή καύσιμα αέρια

Πίνακας 11: Μέσο ημερομίσθιο εργατών στα ορυχεία, μεταλλεία, λατομεία, αλυκές, στα καταστήματα βιομηχανίας-βιοτεχνίας, ηλεκτρισμού και υδρεύσεως, κατά φύλο και κλάδο οικονομικής δραστηριότητας

Δ' τρίμηνο 1993

Κωδικός κλάδου	Κλάδος οικονομικής δραστηριότητας	Σύνολο αμοιβών			Τακτικές αμοιβές		
		Αμφοτ. φύλων	Αρρέ-νων	Θηλέ-ων	Αμφοτ. φύλων	Αρρέ-νων	Θηλέ-ων
	<b>Σ Υ Ν Ο Λ Ο Χ Ω Ρ Α Σ</b> .....	<b>7258</b>	<b>8096</b>	<b>6081</b>	<b>6622</b>	<b>7206</b>	<b>5803</b>
1	Σύνολο .....	11453	11562	6497	9485	9555	6326
11	Ορυχεία άνθρακος .....	14436	14437	8476	11159	11160	6133
12	Μεταλλεία σιδηρομεταλλεύματος ...	10160	10422	7289	9761	10002	7121
13	Υδρογονάνθρακες (*) .....	12774	13711	7373	11666	12436	7220
14	Λατομεία .....	7103	7112	6067	6640	6653	5262
15	Λοιπά μεταλλεία και λατομεία ....	9555	9945	6290	8943	9265	6250
16	Αλυκές .....	5986	6007	4890	5516	5528	4890
2-3	Σύνολο .....	7037	7788	6080	6467	6989	5802
20	Ειδών διατροφής .....	6537	7142	5988	5850	6236	5499
21	Ποτών .....	6974	7275	6247	6504	6691	6054
22	Καπνού .....	7637	7787	7519	7512	7601	7442
23	Υφαντικών ειδών .....	6919	7382	6596	6286	6366	6231
24	Ειδών ενδυμασίας και υποδήσεως ..	5765	6855	5486	5649	6744	5368
25	Ξύλου και φελλού .....	7048	7120	6701	6680	6705	6559
26	Επίπλων, ειδών επιπλώσεως .....	6397	6445	5651	6326	6371	5608
27	Χάρτου .....	7356	7790	6311	6288	6465	5860
28	Εκτυπώσεων, εκδόσεων .....	7487	7969	6465	6787	7138	6045
29	Δέρματος και γουναρικών .....	6610	7052	5959	6428	6770	5924
30	Ελαστικών και πλαστικών ειδών ...	7082	7476	6472	6603	6921	6112
31	Χημικών προϊόντων .....	7099	7811	6353	6539	6970	6087
32	Παραγώγων πετρελαίου - άνθρακα ..	12201	12599	6508	8591	8739	6470
33	Προϊόντων από μη μεταλ. ορυκτά ..	8151	8336	6660	7134	7247	6219
34	Βασικών μεταλλικών προϊόντων ....	10462	10628	6802	8921	9038	6346
35	Προϊόντα από μέταλλο .....	7135	7296	6486	6856	6969	6401
36	Μηχανών-συσκευών (μη ηλεκτρικών)	7467	7532	6656	6870	6963	5715
37	Ηλεκτρικών ειδών .....	7731	8112	6702	6974	7149	6499
38	Μεταφορικών μέσων .....	9442	9507	6443	8201	8245	6207
39	Λοιπών ειδών .....	5986	6272	5642	5840	6143	5473
4	Σύνολο .....	8638	8664	7241	8081	8098	7162
41	Ηλ/σμός, φωταέριο και ατμός .....	9631	9698	7527	9375	9434	7527
42	Υδρευση .....	8514	8537	7175	7919	7933	7078

(\*) Υδρογονάνθρακες και γηγενή καύσιμα αέρια

Πίνακας 12: Αριθμός απασχολουμένων στο χονδρικό εμπόριο

Δ' τρίμηνο 1993

Κωδικός κλάδου	Σύνολο	Άρρενες	Θήλειες
61 .....	68093	45694	22399
611 .....	546	302	244
612 .....	9722	6807	2915
613 .....	5599	4280	1319
614 .....	10229	7127	3102
615 .....	8917	5717	3200
616 .....	973	584	389
617 .....	4857	3061	1796
618 .....	15145	10038	5107
619 .....	12105	7778	4327



**Πίνακας 13:** Μέσοι όροι μηνιαίων αποδοχών και ημερών εργασίας μισθωτών χονδρικού εμπορίου

Δ' τρίμηνο 1993


Κωδικός κλάδου	Κλάδος οικονομικής δραστηριότητας	Μηνιαίων Αποδοχών		Ημερών	
		Σύνολο	Τακτικών	Λοιπών	Εργασίας
<b>Α Μ Φ Ο Τ Ε Ρ Ω Ν Τ Ω Ν Φ Υ Λ Ω Ν</b>					
61	Σύνολο καταστημάτων.....	198033	188371	9662	24.1
611	Γεωργικών και δασικών πρώτων υλών, ζώντων ζώων και πρώτων υλών υφαντουργίας.....	156300	154369	1931	23.8
612	Καυσίμων, μετάλλων και χημικών προϊόντων για τη βιομηχανία.....	275389	257045	18344	24.8
613	Κατεργασμένης Ξυλείας και οικοδομικών υλικών.....	160276	154672	5604	23.6
614	Μηχανημάτων, μηχαν. εργαλείων, οχημάτων και ανταλλακτικών αυτών.....	210780	196889	13891	24.6
615	Ειδών οικιακής χρήσεως.....	177471	174388	3082	24.4
616	Επίπλων και ειδών επιπλώσεως.	150316	149107	1209	24.3
617	Υφασμάτων και ειδών ενδύσεως και υποδήσεως.....	165352	152968	12385	23.3
618	Ειδών διατροφής, ποτών και προϊόντων καπνού.....	174996	165858	9138	23.4
619	Χονδρικό εμπόριο ειδών μ.α.ά.	205399	198966	6432	24.5





Δ' τρίμηνο 1993


Κωδικός κλάδου	Κλάδος οικονομικής δραστηριότητας	Μηνιαίων Αποδοχών Σύνολο	Μηνιαίων Αποδοχών Τακτικών	Μηνιαίων Αποδοχών Λοιπών	Ημερών Εργασίας
<u>Α Ρ Ρ Ε Ν Ω Ν</u>					
61	Σύνολο καταστημάτων.....	212271	200067	12204	24.3
611	Γεωργικών και δασικών πρώτων υλών, ζώντων ζώων και πρώτων υλών υφαντουργίας.....	170226	166785	3441	24.5
612	Καυσίμων, μετάλλων και χημικών προϊόντων για τη βιομηχανία.....	291973	268315	23658	24.8
613	Κατεργασμένης Ξυλείας και οικοδομικών υλικών.....	162639	156880	5758	23.6
614	Μηχανημάτων, μηχαν. εργαλείων, οχημάτων και ανταλλακτικών αυτών.....	224854	208143	16711	24.6
615	Ειδών οικιακής χρήσεως.....	187637	183278	4359	24.4
616	Επίπλων και ειδών επιπλώσεως.	160392	159759	633	24.2
617	Υφασμάτων και ειδών ενδύσεως και υποδήσεως.....	171647	154419	17228	23.1
618	Ειδών διατροφής, ποτών και προϊόντων καπνού.....	192098	181103	10995	24.2
619	Χονδρικό εμπόριο ειδών μ.α.ά.	223956	215801	8155	24.6



Πίνακας 13: (συνέχεια)

Δ' τρίμηνο 1993

Κωδικός κλάδου δραστηριότητας	Κλάδος οικονομικής δραστηριότητας	Μηνιαίων Αποδοχών		Ημερών	
		Σύνολο	Τακτικών	Λοιπών	Εργασίας
<u>Θ Η Λ Ε Ω Ν</u>					
61	Σύνολο καταστημάτων.....	168989	164511	4477	23.7
611	Γεωργικών και δασικών πρώτων υλών, ζώντων ζώων και πρώτων υλών υφαντουργίας.....	139064	139002	62	22.8
612	Καυσίμων, μετάλλων και χημικών προϊόντων για τη βιομηχανία.....	236662	230728	5934	24.9
613	Κατεργασμένης Ξυλείας και οικοδομικών υλικών.....	152608	147505	5102	23.7
614	Μηχανημάτων, μηχ. εργαλείων, οχημάτων και ανταλλακτικών αυτών.....	178445	171033	7412	24.5
615	Ειδών οικιακής χρήσεως.....	159308	158506	802	24.5
616	Επίπλων και ειδών επιπλώσεως.	135190	133117	2073	24.4
617	Υφασμάτων και ειδών ενδύσεως και υποδήσεως.....	154624	150494	4130	23.7
618	Ειδών διατροφής, ποτών και προϊόντων καπνού.....	141383	135896	5487	21.7
619	Χονδρικό εμπόριο ειδών μ.α.ά.	172041	168705	3336	24.2



**Πίνακας 14:** Μέσοι όροι μηνιαίων αποδοχών μισθωτών  
 λιανικού εμπορίου κατά Υπηρεσία  
 Περιφερειακής Αναπτύξεως

**Δ' τρίμηνο 1993**

ΥΠΑ Κωδικός ΣΥΝ.ΧΩΡΑΣ κλάδου	1n	2n	3n	4n	5n	6n	
<b>Α Μ Φ Ο Τ Ε Ρ Ω Ν Τ Ω Ν Φ Υ Λ Ω Ν</b>							
61	198033	136754	176021	137864	153745	156704	170084
611	156300	167915	130949	183313	181027	167532	0
612	275389	204081	255239	134500	147524	198180	273618
613	160276	117495	131790	139756	125452	124516	171070
614	210780	156377	172969	136850	125191	180021	191147
615	177471	146390	168219	137595	143348	179088	161770
616	150316	163379	160763	0	0	0	0
617	165352	175292	165559	75744	135956	138286	0
618	174996	124636	166376	140176	177997	155184	159343
619	205399	166907	186037	140046	165875	138377	210434
<b>Α Ρ Ρ Ε Ν Ω Ν</b>							
61	212271	141632	181942	140348	153390	160807	172188
611	170226	190316	142294	183313	193916	168565	0
612	291973	207763	259333	134500	145211	198653	273618
613	162639	117002	129368	143702	124723	123323	179146
614	224854	164189	173468	145534	148381	189073	191147
615	187637	146390	172869	142473	140451	170629	180443
616	160392	167018	168527	0	0	0	0
617	171647	143540	167673	55350	144127	135319	0
618	192098	130645	179937	139882	180578	170030	153170
619	223956	182252	189097	139769	161999	132457	232368
<b>Θ Η Λ Ε Ω Ν</b>							
61	168989	110487	161336	130175	155891	148444	161061
611	139064	55912	123450	0	132692	166395	0
612	236662	163169	233239	0	152922	197235	0
613	152608	122402	141475	135810	207043	159094	125304
614	178445	98568	171698	110797	102000	121750	0
615	159308	0	156746	129930	150107	191218	149321
616	135190	156101	148358	0	0	0	0
617	154624	207043	161176	96138	114167	141624	0
618	141383	98728	131738	142753	165347	131189	182911
619	172041	139093	180623	140599	180824	144531	139148

Δ' τρίμηνο 1993

ΥΠΑ Κωδικός κλάδου	7n	8n	9n	10n	11n	12n	13n
<u>Α Μ Φ Ο Τ Ε Ρ Ω Ν Τ Ω Ν Φ Υ Λ Ω Ν</u>							
61	126254	136023	211492	110049	149170	145585	177728
611	136840	191793	169844	0	0	0	198104
612	154383	211980	283509	102962	262953	235133	169335
613	161070	99320	175845	164745	131327	150230	155247
614	212406	142795	221426	123150	0	127436	114603
615	141650	128681	179405	192606	156020	0	177384
616	0	0	146847	0	0	0	0
617	133500	109225	166353	121193	0	0	131617
618	177682	168351	201235	92273	141188	130284	137631
619	126254	136023	211492	110049	149170	145585	177728
<u>Α Ρ Ρ Ε Ν Ω Ν</u>							
61	120282	134717	232784	111688	141987	144426	183655
611	136517	191791	182417	0	0	0	214193
612	161520	0	303560	99898	291135	248700	184826
613	150154	100307	184951	166555	130219	161278	157173
614	239383	145810	239547	123150	0	123716	104687
615	147450	112858	191382	201273	163335	0	186524
616	0	0	157613	0	0	0	0
617	129886	111963	173619	118878	0	0	141456
618	175314	187920	214423	124211	150454	138693	141518
619	120282	134717	232784	111688	141987	144426	183655
<u>Θ Η Λ Ε Ω Ν</u>							
61	138942	137851	172787	107098	159945	147905	170006
611	140070	191807	155176	0	0	0	147154
612	105852	211980	240891	118282	37500	126592	142977
613	194692	96500	154496	154716	136464	135500	142000
614	85818	137924	181586	0	0	130536	141709
615	128466	164847	159262	159669	126761	0	155449
616	0	0	131026	0	0	0	0
617	148682	103750	154338	128139	0	0	124589
618	202077	135235	172726	67599	115393	123312	129117
619	138942	137851	172787	107098	159945	147905	170006



Πίνακας 15: Αριθμός απασχολουμένων στο λιανικό εμπόριο

4<sup>ο</sup> τρίμηνο 1993

Κωδικός κλάδου	Σύνολο	Άρρενες	Θήλειες
64-65	119633	50633	69000
641-42	37959	15799	22160
643.1	913	378	535
644-45	22234	5620	16614
646-47-48	25239	13796	11443
649-651	8756	6595	2161
643.2.3 652-53-54 55-56	24532	8445	16087
81	30.441	18.970	11.471
82	5.347	2.391	2.956



**Πίνακας 16: Μέσοι όροι μηνιαίων αποδοχών και ημερών  
εργασίας μισθωτών λιανικού εμπορίου**

**Δ' τρίμηνο 1993**

Κωδικός κλάδου	Κλάδος οικονομικής δραστηριότητας	Μηνιαίων Αποδοχών			Ημερών Εργασίας
		Σύνολο	Τακτικών	Λοιπών	
<b>Α Μ Φ Ο Τ Ε Ρ Ω Ν Τ Ω Ν Φ Υ Λ Ω Ν</b>					
64-65	Σύνολο καταστημάτων.....	147327	144004	3323	24,2
641-42	Πωλήσεως ειδών διατροφής.....	133705	130397	3308	24,0
643.1	Φαρμακείων.....	151644	149776	1869	24,6
644-45	Ειδών ενδυμασίας, υποδήσεως.....	143802	140585	3217	24,2
646-47-48	Επίπλων και ειδών επιπλώσεως.....	159418	156526	2892	24,5
649-651	Πωλήσεως αυτοκ. και καυσίμων.....	156672	153564	3108	24,2
643.2.3 652-53-54 55-56	Πωλήσεως καλλυντικών και λοι- πών καταστημάτων λιανικού εμπορίου.....	155665	151647	4018	24,1

<b>Α Ρ Ρ Ε Ν Ω Ν</b>					
64-65	Σύνολο καταστημάτων.....	165680	161510	4171	24,4
641-42	Πωλήσεως ειδών διατροφής.....	153728	150835	2893	24,2
643.1	Φαρμακείων.....	163059	161113	1946	24,9
644-45	Ειδών ενδυμασίας, υποδήσεως.....	165566	159628	5938	24,1
646-47-48	Επίπλων και ειδών επιπλώσεως.....	174852	171165	3686	24,6
649-651	Πωλήσεως αυτοκ. και καυσίμων.....	158724	155112	3612	24,3
643.2.3 652-53-54 55-56	Πωλήσεως καλλυντικών και λοι- πών καταστημάτων λιανικού εμπορίου.....	178686	171975	6711	24,6



Δ' τρίμηνο 1993

Κωδικός κλάδου	Κλάδος οικονομικής δραστηριότητας	Μηνιαίων Αποδοχών			Ημερών Εργασίας
		Σύνολο	Τακτικών	Λοιπών	
<u>Θ Η Λ Ε Ω Ν</u>					
64-65	Σύνολο καταστημάτων.....	133859	131158	2702	24,0
641-42	Πωλήσεως ειδών διατροφής.....	119430	115826	3604	23,9
643.1	Φαρμακείων.....	143580	141765	1814	24,5
644-45	Ειδών ενδυμασίας, υποδήσεως.....	136440	134143	2297	24,2
646-47-48	Επίπλων και ειδών επιπλώσεως.....	140811	138876	1935	24,3
649-651	Πωλήσεως αυτοκ. και καυσίμων.....	150412	148840	1572	24,1
643.2.3 652-53-54 55-56	Πωλήσεως καλλυντικών και λοι- πών καταστημάτων λιανικού εμπορίου.....	143580	140976	2604	23,8



Πίνακας 17: Μέσοι όροι μηνιαίων αποδοχών μισθωτών  
 λιανικού εμπορίου κατά Υπηρεσία  
 Περιφερειακής Αναπτύξεως

Δ' τρίμηνο 1993

ΥΠΑ Κωδικός κλάδου	ΣΥΝ.ΧΩΡΑΣ	1n	2n	3n	4n	5n	6n
<u>Α Μ Φ Ο Τ Ε Ρ Ω Ν Τ Ω Ν Φ Υ Λ Ω Ν</u>							
64-65	147327	172645	143573	124571	147413	137488	152752
641-42	133705	185260	132193	129817	147005	131653	163579
643.1	151644	155854	149349	168468	180945	105934	131184
644-45	143802	139279	140559	114287	128345	139047	112307
646-47-48	159418	127876	145729	122195	156885	145060	168603
649-651	156672	126954	151345	119786	123556	149186	126220
643.2.3 652-53-54 55-56	155665	108533	157814	130086	161565	129983	159656
<u>Α Ρ Ρ Ε Ν Ω Ν</u>							
64-65	165680	183925	159856	131333	155541	143130	168642
641-42	153728	194052	148668	146511	156633	141645	162695
643.1	163059	173451	154850	137491	180945	95196	0
644-45	165566	153858	179230	141500	157142	146434	0
646-47-48	174852	131968	152812	118075	163301	146071	164710
649-651	158724	130484	154903	119731	124839	153449	114770
643.2.3 652-53-54 55-56	178686	127465	169766	123497	152647	129710	180722
<u>Θ Η Λ Ε Ω Ν</u>							
64-65	133859	147708	134075	121401	138306	132201	138801
641-42	119430	160557	120856	122318	138985	123754	164155
643.1	143580	147733	148563	181375	0	136358	131184
644-45	136440	136174	130921	112808	118548	136572	112307
646-47-48	140811	119147	136701	127688	143045	142826	204196
649-651	150412	109055	139570	120833	117740	131550	137669
643.2.3 652-53-54 55-56	143580	102628	152223	132231	174834	130212	129973



Δ' τρίμηνο 1993

ΥΠΑ Κωδικός κλάδου	7n	8n	9n	10n	11n	12n	13n
--------------------------	----	----	----	-----	-----	-----	-----

Α Μ Φ Ο Τ Ε Ρ Ω Ν Τ Ω Ν Φ Υ Λ Ω Ν

64-65	132024	123256	151268	117943	133495	114136	130651
641-42	128697	113147	128205	114122	130022	107331	122503
643.1	111538	137312	162574	128549	132956	117857	120030
644-45	138532	118641	148961	110554	123935	119348	132197
646-47-48	118443	115597	166394	132562	149086	125322	141372
649-651	143434	140339	160672	118942	133324	128766	161218
643.2.3							
652-53-54							
55-56	154366	152122	161323	131651	150247	117694	150052

A P P E N Ω N

64-65	135815	131276	171657	123621	154800	134751	143248
641-42	132849	111318	149273	115637	152932	119949	128886
643.1	128578	148654	176148	152156	128169	117778	131824
644-45	147292	150540	164831	105111	179075	115115	139112
646-47-48	116250	114755	187258	134085	168884	125799	154539
649-651	147185	140339	162767	121225	133324	130599	160311
643.2.3							
652-53-54							
55-56	175028	195000	185438	182566	161302	153126	176822

Θ Η Λ Ε Ω Ν

64-65	128443	117485	136661	112606	109995	103350	124662
641-42	125269	114435	116644	112581	104687	100019	119292
643.1	90711	119298	153040	99435	133255	118000	119636
644-45	135800	108643	142354	112432	113214	123351	131352
646-47-48	122419	117389	143117	131243	111690	124165	130438
649-651	110168	0	154793	111178	0	122768	162753
643.2.3							
652-53-54							
55-56	134519	133024	148593	84272	138341	104089	126124

Πίνακας 18: Μέσοι όροι επί του συνόλου των μηνιαίων αποδοχών υπαλλήλων στις Τράπεζες και Ασφάλειες κατά Υπηρεσία Περιφερειακής Ανάπτυξης

Μήνας Οκτώβριος 1993

Υ.Π.Α.	Περιγραφή Υ.Π.Α.	ΣΥΝΟΛΟ	ΑΡΡΕΝΕΣ	ΘΗΛΕΙΣ
<b>Τ Ρ Α Π Ε Ζ Ε Σ</b>				
	Σύνολο Χώρας .....	273434	301711	226672
1η	Ανατολική Στερεά και Εύβοια .....	282129	313421	234132
2η	Κεντρική και Δυτική Μακεδονία .....	259199	283785	217894
3η	Πελοπόννησος και Δυτική Στερεά .....	251759	276272	205019
4η	Θεσσαλία .....	255325	277650	207828
5η	Ανατολική Μακεδονία .....	268944	296857	218679
6η	Κρήτη .....	256799	278847	214060
7η	Ήπειρος .....	265099	291604	208789
8η	Θράκη .....	258538	283140	211676
9η	Νήσοι Ανατολικού Αιγαίου .....	274979	302757	217745
<b>Α Σ Φ Α Λ Ε Ι Ε Σ</b>				
	Σύνολο Χώρας .....	232028	282427	191262
1η	Ανατολική Στερεά και Εύβοια .....	234706	286984	193451
2η	Κεντρική και Δυτική Μακεδονία .....	214466	264609	172055
3η	Πελοπόννησος και Δυτική Στερεά .....	218516	254472	176730
4η	Θεσσαλία .....	210457	248070	169794
5η	Ανατολική Μακεδονία .....	236325	255063	210380
6η	Κρήτη .....	220487	254586	191634
7η	Ήπειρος .....	222699	248489	202435
8η	Θράκη .....	215489	243609	197595
9η	Νήσοι Ανατολικού Αιγαίου .....	222840	273268	185020

Πίνακας 19: Άδειες Εργασίας Αλλοδαπών κατά φύλο και χώρα υπηκοότητας

Δ' τρίμηνο 1993

Χώρες	Χορηγήσεις κατά τη διάρκεια του τριμήνου			Ισχύουν στο τέλος του τριμήνου
	Σύνολο	Αρχικές	Ανανεώσεις	
<b>ΑΜΦΟΤΕΡΩΝ ΤΩΝ ΦΥΛΩΝ</b>				
<b>ΣΥΝΟΛΟ</b> .....	<b>3279</b>	<b>1772</b>	<b>1507</b>	<b>29948</b>
Χώρες Ευρώπης .....	2346	1403	943	24153
Από τις οποίες : Χώρες ΕΟΚ .....	1502	1093	409	19627
Τουρκία .....	83	11	72	992
Χώρες Αφρικής .....	307	245	62	824
Χώρες Αμερικής .....	91	32	59	753
Από τις οποίες : Ην. Πολιτείες .....	49	19	30	462
Καναδάς .....	10	3	7	169
Χώρες Ασίας .....	523	85	438	3872
Από τις οποίες : Κύπρος .....	141	30	111	1836
Αυστραλία - Ωκεανία .....	12	7	5	327
Χώρες ακαθόριστες .....	-	-	-	19
<b>ΑΡΡΕΝΩΝ</b>				
<b>ΣΥΝΟΛΟ</b> .....	<b>1929</b>	<b>1057</b>	<b>872</b>	<b>16108</b>
Χώρες Ευρώπης .....	1344	750	594	12809
Από τις οποίες : Χώρες ΕΟΚ .....	768	578	190	9867
Τουρκία .....	67	8	59	730
Χώρες Αφρικής .....	298	241	57	784
Χώρες Αμερικής .....	49	17	32	336
Από τις οποίες : Ην. Πολιτείες .....	32	13	19	229
Καναδάς .....	7	2	5	77
Χώρες Ασίας .....	233	46	187	1983
Από τις οποίες : Κύπρος .....	626	19	607	1290
Αυστραλία - Ωκεανία .....	5	3	2	182
Χώρες ακαθόριστες .....	-	-	-	14

Δ' τρίμηνο 1993

Χώρες	Χορηγήσεις κατά τη διάρκεια του τριμήνου			Ισχύουν στο τέλος του τριμήνου
	Σύνολο	Αρχικές	Ανανεώσεις	
			ΘΗΛΕΩΝ	
<b>ΣΥΝΟΛΟ</b> .....	<b>1350</b>	<b>715</b>	<b>635</b>	<b>13840</b>
Χώρες Ευρώπης .....	1002	653	349	11344
Από τις οποίες : Χώρες ΕΟΚ .....	734	515	219	9760
Τουρκία .....	16	3	13	262
Χώρες Αφρικής .....	9	4	5	40
Χώρες Αμερικής .....	42	15	27	417
Από τις οποίες : Ην. Πολιτείες .....	17	6	11	233
Καναδάς .....	3	1	2	92
Χώρες Ασίας .....	290	39	251	1889
Από τις οποίες : Κύπρος .....	43	11	32	546
Αυστραλία - Ωκεανία .....	7	4	3	145
Χώρες ακαθόριστες .....	-	-	-	5






Πίνακας 20: Άδειες εργασίας αλλοδαπών κατά κλάδο οικονομικής δραστηριότητας και ομάδες επαγγελματιών

Δ' τρίμηνο 1993

Κλάδος οικονομικής δραστηριότητας	Χορηγήσεις κατά τη διάρκεια του τριμήνου			Ισχύουν στο τέλος του τριμήνου		
	Σύνολο	Άρρενες	Θήλεις	Σύνολο	Άρρενες	Θήλεις
<b>Α' ΚΑΤΑ ΚΛΑΔΟ ΟΙΚΟΝΟΜΙΚΗΣ ΔΡΑΣΤΗΡΙΟΤΗΤΑΣ</b>						
ΣΥΝΟΛΟ .....	3279	1929	1350	29948	16108	13840
Γεωργία .....	329	319	10	1015	955	60
Ορυχεία .....	21	21	-	90	85	5
Βιομηχανία - Βιοτεχνία .....	340	273	67	3063	2285	778
Ηλεκτρισμός - Φωταέριο .....	11	10	1	116	111	5
Οικοδομικά - Δημόσια έργα .....	399	386	13	2484	2324	160
Εμπόριο-Εστιατόρια-Ξενοδοχεία ..	516	300	216	8606	4597	4009
Μεταφορές - Επικοινωνίες .....	206	109	97	5946	2040	3906
Τράπεζες - Ασφάλειες .....	37	30	7	826	552	274
Υπηρεσίες .....	1389	458	931	7732	3109	4623
Λοιποί και όσοι δεν δήλωσαν .....	31	23	8	70	50	20
<b>ΚΑΤΑ ΟΜΑΔΕΣ ΕΠΑΓΓΕΛΜΑΤΩΝ</b>						
ΣΥΝΟΛΟ .....	3279	1929	1350	29948	16108	13840
Επιστήμ. & ελεύθ. επαγγέλματα ..	1419	577	842	8081	3968	4113
Διευθ. & ανωτ. διοικ. στελέχη...	99	83	16	1285	1070	215
Υπάλληλοι γραφείου .....	313	116	197	6622	2517	4105
Εμποροι και πωλητές .....	227	144	83	2469	1370	1099
Απασχόληση στην παροχή υπηρ. ...	278	118	160	5884	2324	3560
Απασχόληση στη Γεωργία .....	318	310	8	943	898	45
Τεχνίτες και εργάτες .....	625	581	44	4664	3961	703
Δεν δήλωσαν .....	-	-	-	-	-	-



1η : ΑΝΑΤΟΛΙΚΗ ΜΑΚΕΔΟΝΙΑ ΚΑΙ ΘΡΑΚΗ

ΕΒΡΟΥ  
ΡΟΔΟΠΗΣ  
ΞΑΝΘΗΣ  
ΔΡΑΜΑΣ  
ΚΑΒΑΛΑΣ

2η : ΚΕΝΤΡΙΚΗ ΜΑΚΕΔΟΝΙΑ

ΘΕΣΣΑΛΟΝΙΚΗΣ  
ΣΕΡΡΩΝ  
ΧΑΛΚΙΔΙΚΗΣ  
ΚΙΛΚΙΣ  
ΠΕΛΛΑΣ  
ΗΜΑΘΙΑΣ  
ΠΙΕΡΙΑΣ

3η : ΔΥΤΙΚΗ ΜΑΚΕΔΟΝΙΑ

ΚΟΖΑΝΗΣ  
ΦΛΩΡΙΝΑΣ  
ΚΑΣΤΟΡΙΑΣ  
ΓΡΕΒΕΝΩΝ

4η : ΗΠΕΙΡΟΣ

ΙΩΑΝΝΙΝΩΝ  
ΑΡΤΑΣ  
ΘΕΣΠΡΩΤΙΑΣ  
ΠΡΕΒΕΖΑΣ

5η : ΘΕΣΣΑΛΙΑ

ΛΑΡΙΣΑΣ  
ΜΑΓΝΗΣΙΑΣ  
ΤΡΙΚΑΛΩΝ  
ΚΑΡΔΙΤΣΑΣ

6η : ΙΟΝΙΟΙ ΝΗΣΟΙ

ΚΕΡΚΥΡΑΣ  
ΛΕΥΚΑΔΑΣ  
ΚΕΦΑΛΛΗΝΙΑΣ  
ΖΑΚΥΝΘΟΥ

7η : ΔΥΤΙΚΗ ΕΛΛΑΣ

ΑΙΤΩΛΙΑΣ ΚΑΙ ΑΚΑΡΝΑΝΙΑΣ  
ΑΧΑΙΑΣ  
ΗΛΕΙΑΣ

8η : ΣΤΕΡΕΑ ΕΛΛΑΣ

ΦΘΙΩΤΙΔΑΣ  
ΕΥΒΟΙΑΣ  
ΒΟΙΩΤΙΑΣ  
ΦΩΚΙΔΑΣ  
ΕΥΡΥΤΑΝΙΑΣ

9η : ΑΤΤΙΚΗ

ΑΤΤΙΚΗΣ

10η : ΠΕΛΟΠΟΝΝΗΣΟΣ

ΑΡΚΑΔΙΑΣ  
ΚΟΡΙΝΘΙΑΣ  
ΑΡΓΟΛΙΔΑΣ  
ΜΕΣΣΗΝΙΑΣ  
ΛΑΚΩΝΙΑΣ

11η : ΒΟΡΕΙΟ ΑΙΓΑΙΟ

ΛΕΣΒΟΥ  
ΧΙΟΥ  
ΣΑΜΟΥ

12η : ΝΟΤΙΟ ΑΙΓΑΙΟ

ΚΥΚΛΑΔΩΝ  
ΔΩΔΕΚΑΝΗΣΟΥ

13η : ΚΡΗΤΗ

ΗΡΑΚΛΕΙΟΥ  
ΡΕΘΥΜΝΗΣ  
ΧΑΝΙΩΝ  
ΛΑΣΙΘΙΟΥ



COUNTR'S DISTRIBUTION BY REGIONAL DEVELOPMENT OFFICES

1ST: EASTERN MAKEDONIA AND THRAKI

EVROS  
RODOPI  
XANTHI  
DRAMA  
KAVALA

2ND: CENTRAL MAKEDONIA

THESSALONIKI  
SERRES  
CHALKIDIKI  
KILKIS  
PELLA  
IMATHIA  
PIERIA

3ND: WESTERN MAKEDONIA

KOZANI  
FLORINA  
KASTORIA  
GREVENA

4TH: IPIROS

IOANNINA  
PREVEZA  
ARTA  
THESPROTIA

5TH: THESSALIA

LARISSA  
MAGNISSIA  
TRIKALA  
KARDITSA

6TH: IONIAN ISLANDS

KERKYRA  
LEFKADA  
KEFALLONIA  
ZAKINTHOS

7TH : WESTERN GREECE

ETOLIA AND AKARNANIA  
ACHAIA  
ILIA

8TH : CENTRAL GREECE

PTHIOTIDA  
EVIA  
VIOTIA  
FOKIDA  
EVRITANIA

9TH : ATTIKI

ATTIKI

10TH: PELOPONNISOS

ARKADIA  
KORINTHIA  
ARGOLIDA  
MESSINIA  
LAKONIA

11TH: NORTHERN AEGEO

LESVOS  
CHIOS  
SAMOS

12TH: SOUTHERN AEGEO

KYKLADES  
DODEKANISSOS

13TH: KRITI

IRAKLIO  
RETHIMNO  
CHANIA  
LASSITHI



74535





