

# ΣΤΑΤΙΣΤΙΚΕΣ ΕΡΓΑΣΙΑΣ

Δ' ΤΡΙΜΗΝΟ 1992

ΤΟΜΟΣ XVII – ΤΕΥΧΟΣ 4ο



ΑΘΗΝΑ, 1993

2008/002

# ΣΤΑΤΙΣΤΙΚΕΣ ΕΡΛΑΣΙΑΣ

Δ. ΤΡΙΜΗΝΟ 1993

ΤΟΜΟΣ XVII - ΤΕΥΧΟΣ 49



Γενικές παρατηρήσεις .....	5 - 8
Πίνακας	
1: Δείκτης απασχόλησης στη βιομηχανία-βιοτεχνία.....	9
2: Δείκτης αποδοχών στη βιομηχανία- βιοτεχνία .....	9
3: Αριθμός απασχολουμένων στη βιομηχανία-βιοτεχνία .....	10 - 12
4: Μέσος όρος αποδοχών υπαλλήλων-εργατών στα ορυχεία,μεταλλεία,λατομεία,αλυκές,βιομηχανία-βιοτεχνία,ηλεκτρισμό και ύδρευση κατά ΥΠΑ.....	13
5: Μέσος όρος μηνιαίων αποδοχών υπαλλήλων στα ορυχεία, μεταλλεία,λατομεία,αλυκές,βιομηχανία-βιοτεχνία, ηλεκτρισμό και ύδρευση κατά ΥΠΑ.....	14 - 19
6: Μέσος όρος ωριαίων αποδοχών εργατών στα ορυχεία,μεταλλεία,λατομεία,αλυκές,βιομηχανία-βιοτεχνία,ηλεκτρισμό και ύδρευση κατά ΥΠΑ .....	20 - 25
7: Μέσος όρος μηνιαίων αποδοχών υπαλλήλων στα ορυχεία, μεταλλεία,λατομεία,αλυκές,βιομηχανία-βιοτεχνία, ηλεκτρισμό και ύδρευση .....	26 - 28
8: Μέσος όρος εβδομαδιαίων αποδοχών εργατών στα ορυχεία, μεταλλεία,λατομεία,αλυκές,βιομηχανία-βιοτεχνία,ηλεκτρισμό και ύδρευση .....	29 - 31
9: Μέσος όρος ωριαίων αποδοχών εργατών στα ορυχεία,μεταλλεία,λατομεία,βιομηχανία-βιοτεχνία,ηλεκτρισμό και ύδρευση .....	32
10: Μέσος όρος εβδομαδιαίου χρόνου εργατών στα ορυχεία μεταλλεία,λατομεία,αλυκές,βιομηχανία-βιοτεχνία ηλεκτρισμό και ύδρευση .....	33 - 35
11: Μέσο ημερομίσθιο εργατών στα ορυχεία,μεταλλεία,λατομεία,αλυκές, βιομηχανία-βιοτεχνία,ηλεκτρισμό και ύδρευση .....	



12:	Αριθμός απασχολουμένων στο χονδρικό εμπόριο .....	37
13:	Μέσος όρος μηνιαίων αποδοχών υπαλλήλων στο χονδρικό εμπόριο .....	38 - 40
14:	Μέσος όρος μηνιαίων αποδοχών υπαλλήλων στο χονδρικό εμπόριο, κατά ΥΠΑ .....	41 - 42
15:	Αριθμός απασχολουμένων στο λιανικό εμπόριο και τράπεζες - ασφάλειες .....	43
16:	Μέσος όρος μηνιαίων αποδοχών υπαλλήλων στο λιανικό εμπόριο .....	44 - 45
17:	Μέσος όρος μηνιαίων αποδοχών υπαλλήλων στο λιανικό εμπόριο, κατά ΥΠΑ .....	46 - 47
18:	Μέσος όρος μηνιαίων αποδοχών υπαλλήλων στις τράπεζες - ασφάλειες .....	48
19:	Αδειες εργασίας αλλοδαπών κατά φύλο και χώρα υπηκοότητας .	49 - 50
20:	Αδειες εργασίας αλλοδαπών κατά κλάδο οικονομικής δραστηριότητας και ομάδες επαγγελματιών .....	51





## T A B L E   O F   C O N T E N T S

---

General Remarks .....	Page	5 - 8
Table 1 : Employment index in manufacturing .....	"	9
Table 2 : Indices of receipts in manufacturing.....	"	9
Table 3 : Number of persons engaged in manufacturing....	"	10 - 12
Table 4 : Average receipts of employees and workers in mines quarries, salterns, manufacturing, electricity and water supply by Regional Development Offices .....	"	13
Table 5 : Average monthly receipts of employees in mines, quarries, salterns, manufacturing , electri- city and water supply by Regional Development Offices .....	"	14 - 19
Table 6 : Average hourly receipts of workers in mines, quarries, salterns, manufacturing , electri- city and water supply by Regional Development Offices .....	"	20 - 25
Table 7 : Average monthly receipts of employees in mines, quarries, salterns, manufacturing , electri- city and water supply .....	"	26 - 28
Table 8 : Average weekly receipts of workers in mines, quarries, salterns, manufacturing , electri- city and water supply .....	"	29 - 31
Table 9 : Average hourly receipts of workers in mines, quarries, salterns, manufacturing , electri- city and water supply .....	"	32
Table 10 : Average working hours paid to workers per week in mines, quarries , salterns , manufacturing, electricity and water supply .....	"	33 - 35
Table 11 : Average wages of workers in mines, quarries, salterns , manufacturing , electricity and water supply .....	"	36

	Page
Table 12 : Number of persons engaged in wholesale trade .....	37
Table 13 : Average monthly receipts of employees in wholesale trade .....	" 38 - 40
Table 14 : Average monthly receipts of employees in wholesale trade by Regional Development Offices .....	" 41 - 42
Table 15 : Number of persons engaged in retail trade, banks and insurances .....	" 43
Table 16 : Average monthly receipts of employees in retail trade .....	" 44 - 45
Table 17 : Average monthly receipts of employees in retail trade, dy Regional Development Offices .....	" 46 - 47
Table 18 : Average monthly receipts of employees in banks and insurances .....	" 48
Table 19 : Work licences issued to foreigners by sex and country of origin .....	" 49 - 50
Table 20 : Work licenses issued to foreigners by branch of economic activity and occupational groups."	51



## Γ Ε Ν Ι Κ Ε Σ Π Α Ρ Α Τ Η Ρ Η Σ Ε Ι Σ

---

1. Πίνακες 1 και 3: Τα στοιχεία των πινάκων 1 και 3 προέρχονται από τη μηνιαία δειγματοληπτική έρευνα απασχολήσεως μισθωτών βιομηχανίας-βιοτεχνίας που διενεργείται από το έτος 1962, σε δείγμα 2.990 περίπου βιομηχανικών και βιοτεχνικών καταστημάτων.

Με την έρευνα αυτή καλύπτονται τα καταστήματα τα οποία, σύμφωνα με τις απογραφές καταστημάτων που η ΕΣΥΕ διενεργεί κάθε 5 χρόνια, είχαν μέση ετήσια απασχόληση 10 άτομα και πάνω.

Στον πίνακα 3 παρέχεται η εκτίμηση της απασχολήσεως, όπως προκύπτει από την παραπάνω δειγματοληπτική έρευνα. Από τον αριθμό αυτό των απασχολουμένων καταρτίζεται ο σχετικός δείκτης.

2. Πίνακες 2 και 4-11: Τα στοιχεία των πινάκων αυτών προέρχονται:

1.- Από την τριμηνιαία δειγματοληπτική έρευνα αμοιβής εργασίας μισθωτών βιομηχανίας-βιοτεχνίας, που διενεργείται από το έτος 1962, στο ίδιο δείγμα και την ίδια κάλυψη με την προαναφερόμενη μηνιαία έρευνα απασχολήσεως.

2.- Από την τριμηνιαία έρευνα αμοιβής εργασίας μισθωτών ορυχείων-μεταλλείων-λατομείων, που διενεργείται από το έτος 1977, σε δείγμα 280 περίπου καταστημάτων που έχουν μέση ετήσια απασχόληση 5 άτομα και πάνω.

3.- Από την τριμηνιαία έρευνα αμοιβής εργασίας στον ηλεκτρισμό, φωταέριο, ατμό και ύδρευση, που διενεργείται από το Β' τρίμηνο 1989, σε δείγμα 144 (ηλεκτρισμό-φωταέριο) και 44 (ύδρευση) καταστημάτων που έχουν μέση ετήσια απασχόληση 10 άτομα και πάνω.

3. Πίνακες 12-14: Τα στοιχεία προέρχονται από την τριμηνιαία δειγματοληπτική έρευνα αμοιβής εργασίας μισθωτών χονδρικού εμπορίου, που διενεργείται από το Β' τρίμηνο 1989 σε δείγμα 710 περίπου καταστημάτων που έχουν μέση ετήσια απασχόληση 3 άτομα και πάνω.

4. Πίνακες 15-17: Τα στοιχεία προέρχονται από την τριμηνιαία δειγματοληπτική έρευνα αμοιβής εργασίας μισθωτών λιανικού εμπορίου, που διενεργείται από το Μάιο 1974 σε δείγμα 695 περίπου καταστημάτων που έχουν μέση ετήσια απασχόληση 3 άτομα και πάνω.

5. Πίνακας 18: Τα στοιχεία του πίνακα 18 προέρχονται από την έρευνα αμοιβής εργασίας στις τράπεζες και ασφαλείες (ερευνώμενα καταστήματα 1007), η οποία γίνεται κάθε Απρίλιο και Οκτώβριο, στις μεν τράπεζες με απασχόληση 10 άτομα και πάνω, στις δε ασφαλείες με απασχόληση 3 άτομα και πάνω.

6. Πίνακες 19 - 20: Τα στοιχεία των πινάκων 19 και 20 προέρχονται από την επεξεργασία των αδειών εργασίας αλλοδαπών, που χορηγούνται από τις Υπηρεσίες του Υπουργείου Εργασίας και τα Κέντρα Αλλοδαπών.



## GENERAL REMARKS

1. Table 1 and 3 : The data appearing in these tables derive from the monthly sample employment survey in manufacturing which has been conducted since 1962 on the basis of a sample of about 2990 industrial and handicraft establishments.

This survey covers the establishments which, according to the censuses conducted by the N.S.S.G. every five years, had an annual average employment of 10 persons and over.

Table 3 includes estimated employment, as this has resulted from the above sample survey. From the number of the persons employed, the related index is computed.

2. Tables 2 and 4 - 11 : The data in these tables derive:
  1. From the quarterly sample pay-roll survey in manufacturing conducted since 1962, on the same sample and with same coverage as the above mentioned monthly survey.
  2. From the quarterly sample pay-roll survey in mines and quarries, on a sample of 280 establishments with an average annual employment of 5 persons and over. The survey has been conducted since 1977.
  3. From the quarterly pay-roll survey in electricity, gas, steam and water supply, conducted since the 2nd quarter 1989, on a sample of 144 (electricity-gas) and 44 (water supply) establishments with an average annual employment of 10 persons and over.
3. Tables 12-14 : The data come from the quarterly sample survey on the monthly receipts of employees engaged in wholesale trade. This survey, which has been conducted since the 2nd quarter of 1989 is taken on the basis of a sample of about 710 establishments with an average annual employment of 3 persons and over.
4. Tables 15-17 : The data come from the quarterly sample survey on the receipts of employees engaged in retail trade. This survey, which has been conducted since May 1974, is taken on the basis of a sample of about 980 establishments and covers establishments which had an average annual employment of 3 persons and over at the previous census.



5. Table 18 : The data in table 18 come from the pay-roll survey in Banks and Insurances ( No of surveyed establishments 1007). This survey is conducted in April and October every year in Banks employing 10 persons and over and in Insurances employing 3 persons and over.

6. Tables 19-20 : The data in tables 19 and 20 , come from the elaboration of the working permits issued to foreigners by the competent Services of the Ministry of Labour and the Foreigners' Centres.



Πίνακας 1: Δείκτης απασχολήσεως μισθωτών βιομηχανίας - βιοτεχνίας  
 Περίοδος βάσεως : Νοέμβριος 1964 = 100,0

Μήνας	1987	1988	1989	1990	1991	1992
Ιανουάριος .....	152,2	151,3	152,6	154,2	145,6	137,7
Φεβρουάριος .....	151,6	151,8	152,9	154,3	144,7	137,2
Μάρτιος .....	151,6	151,7	154,4	154,3	145,2	137,8
Απρίλιος .....	150,8	151,9	156,1	154,4	144,6	137,4
Μάιος .....	152,5	154,8	156,9	154,7	145,2	139,1
Ιούνιος .....	154,7	161,0	161,4	157,8	147,7	140,9
Ιούλιος .....	163,4	162,1	161,9	158,1	149,7	143,3
Αύγουστος .....	161,7	165,8	163,7	160,0	151,2	144,2
Σεπτέμβριος .....	161,6	163,4	161,5	159,0	149,1	141,4
Οκτώβριος .....	158,7	161,4	160,6	156,8	146,0	138,1
Νοέμβριος .....	159,0	160,1	159,9	153,9	143,7	135,7
Δεκέμβριος .....	156,4	158,2	156,2	150,9	140,6	133,5
Μέσος Ετήσιος	156,2	157,8	158,2	155,7	146,1	138,9

Πίνακας 2: Δείκτες αποδοχών μισθωτών βιομηχανίας - βιοτεχνίας  
 Περίοδος βάσεως : Δ'Τρίμηνο 1985 = 100,0

	ΜΗΝ. ΑΠΟΔΟΧΩΝ ΥΠΑΛΛΗΛΩΝ			ΩΡΙΑΙΩΝ ΑΠΟΔΟΧΩΝ ΕΡΓΑΤΩΝ		
	Συνόλου	Αρρένων	Θηλέων	Συνόλου	Αρρένων	Θηλέων
1989 : A Τρίμηνο	157,4	156,6	167,6	158,2	157,6	158,5
B >>	166,5	166,2	177,1	163,9	165,6	162,5
Γ >>	175,4	175,3	185,2	167,2	168,3	169,0
Δ >>	186,0	186,1	196,6	179,6	180,0	181,8
Μέσος Ετήσιος 1989	171,3	171,0	181,6	167,2	167,9	167,9
1990 : A Τρίμηνο	192,5	192,2	206,3	190,1	190,7	191,0
B >>	205,7	205,2	220,3	196,0	196,9	196,4
Γ >>	211,4	211,6	224,0	200,2	201,7	201,9
Δ >>	224,8	225,0	237,9	212,1	212,6	214,2
Μέσος Ετήσιος 1990	208,6	208,5	222,1	199,6	209,2	200,8
1991 : A Τρίμηνο	226,8	226,2	243,5	218,6	219,9	219,1
B >>	242,3	242,2	258,3	228,3	228,8	229,6
Γ >>	252,0	251,7	270,1	237,9	237,8	242,8
Δ >>	264,8	263,4	282,8	247,0	247,1	248,2
Μέσος Ετήσιος 1991	246,1	245,9	263,7	233,0	233,4	234,9
1992 : A Τρίμηνο	268,2	267,4	290,6	257,0	258,0	255,3
B >>	275,0	274,0	298,9	261,0	260,7	261,9
Γ >>	291,4	291,4	313,0	267,4	266,2	272,9
Δ >>	293,8	294,0	315,2	274,5	272,1	277,7

Πίνακας 3α: Αριθμός απασχολουμένων μισθωτών στα καταστήματα βιομηχανίας - βιοτεχνίας, με μέση ετήσια απασχόληση 10 πρόσωπα και πάνω

Μήνας Οκτώβριος 1992

Κωδικός κλάδου	Κλάδος οικονομικής δραστηριότητας	Σύνολο	Υπάλληλοι		Εργάτες	
			Άρρενες	Θήλειες	Άρρενες	Θήλειες
2-3	Σύνολο .....	326633	96444	28387	116711	85091
20	Ειδών διατροφής .....	50029	15560	4852	15563	14054
21	Ποτών .....	9110	4713	1099	2219	1079
22	Καπνού .....	10666	1799	561	3324	4982
23	Υφαντικών ειδών .....	37558	6930	2812	11889	15927
24	Ειδών ενδυμασίας και υποδήσεως ..	43630	2160	2635	7723	31112
25	Ξύλου και φελλού .....	5922	1331	340	3561	690
26	Επίπλων, ειδών επιπλώσεως .....	7613	938	599	5511	565
27	Χάρτου .....	8808	3866	907	2865	1170
28	Εκτυπώσεων, εκδόσεων .....	10790	4661	2196	2692	1241
29	Δέρματος και γουναρικών .....	3191	317	174	1483	1217
30	Ελαστικών και πλαστικών ειδών ...	11808	2625	850	5974	2359
31	Χημικών προϊόντων .....	21553	10044	3599	4430	3480
32	Παραγώγων πετρελαίου - άνθρακα ..	5760	4512	555	644	49
33	Προϊόντων από μη μεταλ. ορυκτά ..	19778	7790	1299	9444	1245
34	Βασικών μεταλλικών προϊόντων ....	8698	3295	341	4870	192
35	Προϊόντα από μέταλλο .....	16313	4158	1288	8820	2047
36	Μηχανών-συσκευών (μή ηλεκτρικών)	8308	2681	642	4815	170
37	Ηλεκτρικών ειδών .....	14649	5013	1546	5937	2153
38	Μεταφορικών μέσων .....	29591	13557	1810	13864	360
39	Λοιπών ειδών .....	2858	494	282	1083	999





Πίνακας 38: Αριθμός απασχολούμενων μισθωτών στα καταστήματα βιομηχανίας - βιοτεχνίας, με μέση ετήσια απασχόληση 10 πρόσωπα και πάνω

Μήνας Νοέμβριος 1992

Κωδικός κλάδου	Κλάδος οικονομικής δραστηριότητας	Σύνολο	Υπάλληλοι		Εργάτες	
			Άρρενες	Θήλεις	Άρρενες	Θήλεις
2-3	Σύνολο .....	320973	94956	27546	116408	82063
20	Ειδών διατροφής .....	49610	15409	4705	15667	13829
21	Ποτών .....	8676	4613	1070	2005	988
22	Καπνού .....	8223	1810	561	2906	2946
23	Υφαντικών ειδών .....	35928	5764	2391	12331	15442
24	Ειδών ενδυμασίας και υποδήσεως ..	43295	2103	2441	7827	30924
25	Ξύλου και φελλού .....	5894	1327	337	3508	722
26	Επίπλων, ειδών επιπλώσεως .....	7615	931	601	5515	568
27	Χάρτου .....	8827	3865	908	2909	1145
28	Εκτυπώσεων, εκδόσεων .....	10829	4718	2178	2682	1251
29	Δέρματος και γουναρικών .....	3140	317	174	1466	1183
30	Ελαστικών και πλαστικών ειδών ...	11594	2588	827	5825	2354
31	Χημικών προϊόντων .....	21643	10053	3583	4552	3455
32	Παραγώγων πετρελαίου - άνθρακα ..	5756	4525	553	629	49
33	Προϊόντων από μη μεταλ. ορυκτά ..	19529	7752	1264	9328	1185
34	Βασικών μεταλλικών προϊόντων ....	8663	3290	336	4845	192
35	Προϊόντα από μέταλλο .....	16452	4137	1304	8893	2118
36	Μηχανών-συσκευών (μη ηλεκτρικών)	8295	2641	685	4802	167
37	Ηλεκτρικών ειδών .....	14727	5011	1547	5937	2232
38	Μεταφορικών μέσων .....	29490	13612	1804	13720	354
39	Λοιπών ειδών .....	2787	490	277	1061	959



Πίνακας 3γ: Αριθμός απασχολούμενων μισθωτών στα καταστήματα βιομηχανίας - βιοτεχνίας, με μέση ετήσια απασχόληση 10 πρόσωπα και πάνω

Μήνας/ Δεκέμβριος 1992

Κωδικός κλάδου	Κλάδος οικονομικής δραστηριότητας	Σύνολο	Υπάλληλοι		Εργάτες	
			Άρρενες	Θήλειες	Άρρενες	Θήλειες
2-3	Σύνολο .....	315675	94445	27461	113020	80749
20	Ειδών διατροφής .....	49272	15373	4684	15359	13856
21	Ποτών .....	8565	4609	1058	1952	946
22	Καπνού .....	7672	1800	558	2773	2541
23	Υφαντικών ειδών .....	35280	5653	2410	11619	15598
24	Ειδών ενδυμασίας και υποδήσεως ..	42519	2203	2433	7737	30146
25	Ξύλου και φελλού .....	5813	1328	332	3355	798
26	Επίπλων, ειδών επιπλώσεως .....	7454	931	601	5360	562
27	Χάρτου .....	8760	3854	915	2866	1125
28	Εκτυπώσεων, εκδόσεων .....	10823	4727	2176	2691	1229
29	Δέρματος και γουναρικών .....	3090	318	170	1428	1174
30	Ελαστικών και πλαστικών ειδών ...	11391	2562	825	5774	2230
31	Χημικών προϊόντων .....	21463	10015	3619	4437	3392
32	Παραγώγων πετρελαίου - άνθρακα ..	5615	4369	555	642	49
33	Προϊόντων από μη μεταλ. ορυκτά ..	19132	7684	1260	8996	1192
34	Βασικών μεταλλικών προϊόντων ....	8635	3286	335	4825	189
35	Προϊόντα από μέταλλο .....	16380	4114	1269	8792	2205
36	Μηχανών-συσκευών (μή ηλεκτρικών)	8208	2607	639	4749	163
37	Ηλεκτρικών ειδών .....	14563	5033	1553	5938	2039
38	Μεταφορικών μέσων .....	28288	13437	1770	12701	380
39	Λοιπών ειδών .....	2752	492	299	1026	935



Πίνακας 4: Μέσοι όροι αποδοχών υπαλλήλων και εργατών στα ορυχεία, μεταλλεία, λατομεία, αλυκές, στα καταστήματα βιομηχανίας - βιοτεχνίας, ηλεκτρισμού και υδρεύσεως με απασχόληση 5 και 10 άτομα και πάνω, κατά Υπηρεσία Περιφερειακής Αναπτύξεως

Δ' τρίμηνο 1992

Υπηρεσία Περιφερειακής Αναπτύξεως	Μηνιαίες αποδοχές υπαλλήλων			Ωριαίες αποδοχές εργατών		
	Σύνολο	Άρρενες	Θήλειες	Σύνολο	Άρρενες	Θήλειες
Σύνολο χώρας ....	240568	257921	180688	931,3	1025,7	795,7
1η .....	238741	252039	171794	782,7	868,8	709,2
2η .....	230844	247084	166546	865,3	956,2	771,5
3η .....	261238	269038	188412	1338,4	1386,0	846,4
4η .....	207639	216402	157959	845,0	867,6	810,1
5η .....	229674	242377	163210	903,1	981,2	787,7
6η .....	210635	215765	165958	872,1	914,1	765,9
7η .....	224664	234154	180205	888,7	994,9	790,1
8η .....	275319	286222	195308	1113,4	1213,6	883,2
9η .....	240157	261955	184817	945,0	1021,2	823,2
10η .....	247178	260465	171403	940,5	1016,2	826,7
11η .....	217887	223076	176931	852,4	850,8	857,6
12η .....	224671	232683	160659	908,0	1036,7	490,3
13η .....	222099	234188	170537	865,4	921,9	754,9



Πίνακας 5: Μέσοι όροι μηνιαίων αποδοχών υπαλλήλων στα ορυχεία, μεταλλεία, λατομεία, αλυκές, στα καταστήματα βιομηχανίας - βιοτεχνίας, ηλεκτρισμού και υδρεύσεως κατά κλάδο και Υπηρεσία Περιφερειακής Αναπτύξεως

Δ' τρίμηνο 1992

Υ.Π.Α. Κλάδος	ΣΥΝ. ΧΩΡΑΣ	1η	2η	3η	4η	5η	6η
<b>ΑΜΦΟΤΕΡΩΝ ΤΩΝ ΦΥΛΩΝ</b>							
<b>Γεν.Σύνολο</b>	<b>240568</b>	<b>238741</b>	<b>230844</b>	<b>261238</b>	<b>207639</b>	<b>229674</b>	<b>210635</b>
<b>Σύνολο 1</b>	<b>232803</b>	<b>245428</b>	<b>243500</b>	<b>224442</b>	<b>194599</b>	<b>196287</b>	<b>205261</b>
11 ...	241137	-	-	236373	-	-	-
12 ...	259693	198544	-	215577	-	-	-
13 ...	325051	532416	-	-	-	-	-
14 ...	200725	174306	237844	152111	171536	196287	208340
15 ...	242115	220494	245487	240465	210566	-	-
16 ...	201159	179487	151221	-	-	-	165235
<b>Σύνολο 2-3</b>	<b>239229</b>	<b>235860</b>	<b>228568</b>	<b>237302</b>	<b>187739</b>	<b>229836</b>	<b>173512</b>
20 ...	219116	258710	211700	160016	193852	212122	165708
21 ...	252626	150684	266205	202992	159858	216147	214028
22 ...	254433	203382	202320	-	-	-	-
23 ...	210181	222946	224682	134615	202679	188923	-
24 ...	166400	166580	156215	107936	179202	146625	-
25 ...	230629	197669	259006	138093	138170	189054	-
26 ...	176890	131202	204079	-	153232	160944	-
27 ...	217876	206868	230437	-	-	251467	-
28 ...	232963	-	259809	-	-	181318	-
29 ...	210630	-	228676	128554	-	-	-
30 ...	202646	205146	217094	-	140400	249502	186576
31 ...	268451	289938	307669	255837	171422	209757	127080
32 ...	284888	440620	239517	377804	160390	116064	-
33 ...	257121	206333	218617	189084	190672	276924	173016
34 ...	347872	176328	335768	-	-	221070	-
35 ...	231743	151744	198245	116661	191269	175582	-
36 ...	221414	248713	188664	258765	212286	290131	-
37 ...	257774	156206	219708	-	-	205004	-
38 ...	250928	241379	213370	139130	112749	193976	-
39 ...	180800	124942	133760	-	-	169753	388290
<b>Σύνολο 4</b>	<b>250373</b>	<b>251002</b>	<b>250912</b>	<b>275374</b>	<b>252899</b>	<b>236594</b>	<b>245984</b>
41 ...	255327	263190	257921	278694	255173	243905	245619
42 ...	220969	177336	179464	170709	206165	218898	336454

Δ' τρίμηνο 1992

Υ.Π.Α. Κλάδος	7η	8η	9η	10η	11η	12η	13η
<b>ΑΜΦΟΤΕΡΩΝ ΤΩΝ ΦΥΛΩΝ</b>							
Γεν.Σύνολο	224664	275319	240157	247178	217887	224671	222099
Σύνολο 1	211185	245577	244973	188099	172162	203502	189765
11 ...	-	-	305105	248603	-	-	-
12 ...	-	262549	250834	-	-	-	-
13 ...	-	-	262570	-	-	-	-
14 ...	215114	174584	235109	164009	167531	195934	189765
15 ...	-	332682	240912	-	-	233883	-
16 ...	183312	-	255308	-	232880	198241	-
Σύνολο 2-3	220357	281484	239419	247484	184165	206067	202264
20 ...	220209	209103	226047	189494	187094	182651	220903
21 ...	212318	254059	286603	219091	193635	190480	185487
22 ...	186923	243937	308570	299668	-	-	-
23 ...	233970	196760	205693	250437	193636	177639	185340
24 ...	179532	165694	169404	175697	-	197180	142888
25 ...	215916	247587	213214	221167	103896	-	119396
26 ...	158076	251952	171944	129349	126833	164926	128734
27 ...	305910	224650	213604	251035	-	-	150118
28 ...	162650	-	234366	159525	-	140964	121805
29 ...	253113	-	218196	-	167096	-	-
30 ...	220824	277549	186662	179972	-	-	219688
31 ...	146872	269433	263297	145677	-	-	158429
32 ...	254012	210307	280752	306671	-	-	277578
33 ...	251400	312781	260315	207121	137194	220681	221423
34 ...	-	377286	313325	-	-	-	-
35 ...	209176	286285	233632	301454	142833	89370	170613
36 ...	219006	275366	193210	226238	163150	195448	165488
37 ...	212615	300444	259040	305650	-	-	-
38 ...	226037	261457	256171	251414	-	232119	157106
39 ...	140788	236880	166292	217174	-	-	-
Σύνολο 4	254502	242615	245421	252279	245348	242053	257499
41 ...	255431	243997	250693	255676	249508	242189	257063
42 ...	235091	237930	227279	209392	176646	182445	261612



Δ' τρίμηνο 1992

Υ.Π.Α. Κλάδος	ΣΥΝ. ΧΩΡΑΣ	1η	2η	3η	4η	5η	6η
<b>ΑΡΡΕΝΩΝ</b>							
<b>Γεν.Σύνολο</b>	<b>257921</b>	<b>252039</b>	<b>247084</b>	<b>269038</b>	<b>216402</b>	<b>242377</b>	<b>215765</b>
<b>Σύνολο 1</b>	<b>239196</b>	<b>251903</b>	<b>248247</b>	<b>229344</b>	<b>197339</b>	<b>196997</b>	<b>205261</b>
11 ...	260327	-	-	251777	-	-	-
12 ...	265331	198544	-	215577	-	-	-
13 ...	363413	603337	-	-	-	-	-
14 ...	205980	177857	248818	151971	179590	196997	208340
15 ...	249231	226025	248996	240465	211415	-	-
16 ...	205925	179487	151221	-	-	-	165235
<b>Σύνολο 2-3</b>	<b>258650</b>	<b>251268</b>	<b>246165</b>	<b>252924</b>	<b>196183</b>	<b>245330</b>	<b>178049</b>
20 ...	234991	276741	225113	163115	201207	224782	169845
21 ...	263568	153841	276360	238580	165973	223946	262236
22 ...	270437	211302	214522	-	-	-	-
23 ...	228744	230968	250960	-	220394	201483	-
24 ...	185855	193877	168897	125926	188759	155868	-
25 ...	246353	213246	274629	138233	146361	197878	-
26 ...	209332	138116	227747	-	170935	180084	-
27 ...	230589	213294	243403	-	-	266201	-
28 ...	249070	-	298838	-	-	190998	-
29 ...	251908	-	248062	191153	-	-	-
30 ...	217723	209962	241843	-	140400	265851	225164
31 ...	293441	294663	318377	258732	166779	224739	127080
32 ...	295724	454331	245411	380551	167515	123954	-
33 ...	268999	215527	228609	201402	199663	285830	174709
34 ...	358477	186560	344235	-	-	235660	-
35 ...	254072	168614	208745	-	200320	183381	-
36 ...	243358	256691	197918	262857	211832	301483	-
37 ...	280679	159391	242334	-	-	222649	-
38 ...	260717	250676	223010	147527	112749	189373	-
39 ...	207446	135544	140342	-	-	187190	388290
<b>Σύνολο 4</b>	<b>259216</b>	<b>255768</b>	<b>255834</b>	<b>278840</b>	<b>259063</b>	<b>240584</b>	<b>249970</b>
41 ...	263635	268503	262757	281818	260254	247311	249593
42 ...	229100	178839	182984	173049	227000	222697	336454

Δ' τρίμηνο 1992

Υ.Π.Α. Κλάδος	7η	8η	9η	10η	11η	12η	13η
<b>ΑΡΡΕΝΩΝ</b>							
Γεν.Σύνολο	234154	286222	261955	260465	223076	232683	234188
Σύνολο 1	215142	248144	261015	185475	169255	220210	198170
11 ...	-	-	336754	285119	-	-	-
12 ...	-	263726	291518	-	-	-	-
13 ...	-	-	282439	-	-	-	-
14 ...	219580	178703	242863	165344	163853	215472	198170
15 ...	-	366423	260631	-	-	237143	-
16 ...	184231	-	307034	-	232880	198241	-
Σύνολο 2-3	230384	294041	262124	264863	188594	216416	215665
20 ...	227888	224872	246061	206315	192840	191066	229466
21 ...	216911	268292	299041	236662	198228	200653	195802
22 ...	191566	252253	334614	334059	-	-	-
23 ...	259937	208964	222931	254597	199396	192363	201173
24 ...	213991	182076	191094	178709	-	212406	146869
25 ...	226678	258579	225744	251591	-	-	134736
26 ...	177864	286811	205370	-	126833	166113	128477
27 ...	312808	232525	228489	265555	-	-	155389
28 ...	168454	-	248580	159525	-	150326	134289
29 ...	267276	-	256383	-	166410	-	-
30 ...	232194	294294	197062	186453	-	-	234747
31 ...	148442	287872	292076	164231	-	-	165836
32 ...	254012	221040	293696	313462	-	-	301741
33 ...	260543	324512	276472	214240	137194	227393	226387
34 ...	-	384151	329004	-	-	-	-
35 ...	216452	297775	261388	320100	161861	86487	183254
36 ...	229060	286506	224722	236202	163150	195448	198987
37 ...	215684	312925	283333	334107	-	-	-
38 ...	228420	265206	268174	251414	-	242924	184622
39 ...	145757	247017	193813	231667	-	-	-
Σύνολο 4	262109	249629	260771	257101	250436	244896	262748
41 ...	262648	251119	266482	260109	254738	245048	260538
42 ...	247563	244512	239543	215346	178902	182445	296490

Δ' τρίμηνο 1992

Υ.Π.Α. Κλάδος	ΣΥΝ. ΧΩΡΑΣ	1η	2η	3η	4η	5η	6η
<b>ΘΗΛΕΩΝ</b>							
Γεν.Σύνολο	180688	171794	166546	188412	157959	163210	165958
Σύνολο 1	195484	203122	164211	213054	184424	154571	-
11 ...	213061	-	-	213439	-	-	-
12 ...	217252	-	-	-	-	-	-
13 ...	227300	277103	-	-	-	-	-
14 ...	151916	111863	147162	161100	125229	154571	-
15 ...	202302	202650	172735	-	208102	-	-
16 ...	156905	-	-	-	-	-	-
Σύνολο 2-3	178046	167083	165611	139147	147040	160281	149189
20 ...	171715	178210	166472	147966	160755	166457	147385
21 ...	205933	128586	201708	105127	132343	181052	141715
22 ...	200757	170446	159296	-	-	-	-
23 ...	168387	202717	165013	134615	142154	147994	-
24 ...	152205	147189	145323	101940	145750	137687	-
25 ...	164179	142441	166115	137250	114281	147529	-
26 ...	134348	121982	141708	-	100121	138782	-
27 ...	167230	151401	162259	-	-	164907	-
28 ...	196958	-	169658	-	-	160128	-
29 ...	154160	-	157594	118924	-	-	-
30 ...	162025	194897	156848	-	-	187683	128694
31 ...	204654	215127	224290	204914	185353	167242	-
32 ...	193518	287051	168163	204740	112302	100283	-
33 ...	184670	147016	163274	132423	111757	161353	158984
34 ...	248852	141540	224485	-	-	133528	-
35 ...	167173	125033	161284	116661	149531	148283	-
36 ...	148736	105115	146633	146241	215396	157482	-
37 ...	190264	98862	160557	-	-	143498	-
38 ...	181260	132137	159117	130733	-	207397	-
39 ...	140932	109039	125862	-	-	139238	-
Σύνολο 4	201028	202062	196940	206426	192644	194270	197732
41 ...	202497	208678	203057	211699	198837	191975	197732
42 ...	196237	161813	150882	157646	157551	196617	-



Δ' τρίμηνο 1992

Υ.Π.Α. Κλάδος	7η	8η	9η	10η	11η	12η	13η
	ΘΗΛΕΩΝ						
Γεν.Σύνολο	180205	195308	184817	171403	176931	160659	170537
Σύνολο 1	163895	203675	204660	197857	200018	115507	127106
11 ...	-	-	178510	216849	-	-	-
12 ...	-	235004	210151	-	-	-	-
13 ...	-	-	216498	-	-	-	-
14 ...	163269	135211	183726	149321	200018	116891	127106
15 ...	-	260983	207575	-	-	54600	-
16 ...	169529	-	151856	-	-	-	-
Σύνολο 2-3	177550	195561	182533	162438	164049	157141	161991
20 ...	193334	155093	176804	144530	168600	129059	196483
21 ...	193853	187109	237193	163029	167909	156368	157612
22 ...	153059	221207	230762	218887	-	-	-
23 ...	172299	170078	171218	225477	158114	133464	152544
24 ...	160201	145218	154556	173142	-	164386	141395
25 ...	169934	165786	186521	138191	103896	-	107124
26 ...	138288	131880	133767	129349	-	161960	128893
27 ...	235398	178214	168928	161495	-	-	134303
28 ...	141369	-	202481	-	-	122242	112934
29 ...	180722	-	166162	-	170525	-	-
30 ...	150978	153467	161461	131366	-	-	153597
31 ...	137971	192518	204342	90013	-	-	139910
32 ...	-	92250	197563	194325	-	-	108438
33 ...	158258	193071	204470	114240	-	164003	168943
34 ...	-	285980	245429	-	-	-	-
35 ...	165894	179524	168324	195795	123806	90812	125467
36 ...	158179	181792	147029	155381	-	-	118588
37 ...	183839	201073	194539	168900	-	-	-
38 ...	199457	225911	171682	-	-	175263	102074
39 ...	106000	167950	138510	161619	-	-	-
Σύνολο 4	205351	186688	201818	205283	186790	195160	210256
41 ...	204913	185696	202773	209149	189021	195160	207795
42 ...	208900	189737	199137	180253	152579	-	213883

Πίνακας 6: Μέσος όρος ωριαίων αποδοχών εργατών στα ορυχεία, μεταλλεία, λατομεία, αλυκές, στα καταστήματα βιομηχανίας - βιοτεχνίας, ηλεκτρισμού και υδρεύσεως κατά κλάδο και Υπηρεσία Περιφερειακής Αναπτύξεως

Δ' τρίμηνο 1992

Υ.Π.Α. Κλάδος	ΣΥΝ. ΧΩΡΑΣ	1η	2η	3η	4η	5η	6η
<b>ΑΜΦΟΤΕΡΩΝ ΤΩΝ ΦΥΛΩΝ</b>							
Γεν.Σύνολο	931,3	782,7	865,3	1338,4	845,0	903,1	872,1
Σύνολο 1	1368,2	948,6	1367,0	1546,7	841,2	1020,8	901,2
11 ...	1605,9	-	-	1583,7	-	-	-
12 ...	1318,8	908,2	-	992,9	-	-	-
13 ...	1601,9	1909,7	-	-	-	-	-
14 ...	925,4	850,9	1093,3	791,8	804,8	1020,8	901,2
15 ...	1373,4	1043,5	1453,8	1067,7	1042,8	-	-
16 ...	671,6	-	721,7	-	-	-	-
Σύνολο 2-3	909,4	773,2	853,6	875,7	844,5	903,2	855,6
20 ...	844,8	785,7	787,6	706,8	848,0	1042,5	832,3
21 ...	930,1	666,3	914,4	690,2	696,7	948,7	814,1
22 ...	991,8	886,1	994,0	-	-	-	-
23 ...	892,6	886,2	900,2	316,5	936,3	871,9	-
24 ...	764,2	697,7	741,4	697,4	730,4	732,2	-
25 ...	926,0	933,9	859,9	686,5	686,0	840,9	-
26 ...	825,9	729,7	812,9	634,6	745,6	787,2	-
27 ...	908,3	883,4	943,3	-	-	972,0	-
28 ...	959,3	-	835,1	-	686,9	1188,4	-
29 ...	901,5	-	807,5	938,2	-	-	-
30 ...	925,8	825,2	1064,1	-	835,5	1049,1	812,1
31 ...	932,8	618,6	987,6	793,8	717,7	748,0	-
32 ...	1149,4	-	1181,0	1104,5	-	664,1	-
33 ...	1033,5	912,0	978,2	888,5	804,1	1032,8	882,3
34 ...	1335,9	710,7	1275,6	-	-	996,3	-
35 ...	945,6	744,4	874,8	709,9	820,9	896,7	-
36 ...	945,2	1032,5	874,5	863,5	1070,7	1021,5	-
37 ...	963,4	738,9	846,1	-	-	969,7	-
38 ...	1141,9	848,6	1125,4	762,1	881,8	990,7	-
39 ...	797,3	721,7	715,0	-	717,3	875,6	1051,9
Σύνολο 4	1088,9	1032,3	819,8	822,0	954,1	867,1	1327,0
41 ...	1243,4	-	-	-	-	-	-
42 ...	1067,4	1032,3	819,8	822,0	954,1	867,1	1327,0

Δ' τρίμηνο 1992

Υ.Π.Α. Κλάδος	7η	8η	9η	10η	11η	12η	13η
<b>ΑΜΦΟΤΕΡΩΝ ΤΩΝ ΦΥΛΩΝ</b>							
Γεν.Σύνολο	888,7	1113,4	945,0	940,5	852,4	908,0	865,4
Σύνολο 1	804,6	1207,4	1103,8	1534,7	892,6	874,2	919,7
11 ...	-	-	-	1704,5	-	-	-
12 ...	-	1366,9	884,2	-	-	-	-
13 ...	-	-	1122,3	-	-	-	-
14 ...	918,1	987,1	1085,4	892,5	893,3	825,7	919,7
15 ...	-	814,7	1146,9	-	-	1074,1	-
16 ...	668,6	-	630,1	-	820,5	-	-
Σύνολο 2-3	886,8	1109,4	942,1	867,9	845,6	910,8	828,8
20 ...	889,9	799,7	897,0	840,5	787,5	776,4	826,6
21 ...	966,8	1013,8	1073,7	794,6	834,6	849,2	925,3
22 ...	909,4	894,9	1077,5	1018,1	-	-	-
23 ...	908,4	947,0	877,3	929,5	1049,8	875,2	736,8
24 ...	726,1	671,9	845,0	720,3	687,4	476,7	771,0
25 ...	1053,4	1108,9	824,5	988,6	687,4	-	773,3
26 ...	772,4	930,2	851,2	767,7	696,3	865,3	761,3
27 ...	956,4	879,8	896,8	1054,7	-	-	745,1
28 ...	901,7	695,8	980,3	797,9	-	609,5	807,9
29 ...	1145,0	-	846,2	-	960,0	-	-
30 ...	926,1	955,7	899,1	850,2	-	-	882,1
31 ...	708,3	963,7	942,5	778,9	-	-	857,1
32 ...	808,4	794,4	1204,8	858,0	-	-	871,9
33 ...	1027,5	1229,3	1035,8	847,7	741,4	986,0	890,5
34 ...	-	1504,8	1270,8	-	-	-	-
35 ...	1085,8	1123,8	949,4	932,6	691,5	622,5	717,5
36 ...	979,2	1226,2	954,6	946,8	-	-	831,6
37 ...	852,8	1150,6	949,4	1029,3	-	675,0	690,3
38 ...	812,8	1394,6	1144,4	1055,1	-	1194,3	905,1
39 ...	776,3	922,0	789,0	794,0	-	-	-
Σύνολο 4	1114,6	1085,4	1179,9	1022,0	778,0	999,5	1205,5
41 ...	-	-	1243,4	-	-	-	-
42 ...	1114,6	1085,4	1153,5	1022,0	778,0	999,5	1205,5

Υ.Π.Α. Κλάδος	ΣΥΝ. ΧΩΡΑΣ	1η	2η	3η	4η	5η	6η
ΑΡΡΕΝΩΝ							
Γεν. Σύνολο	1025,7	868,8	956,2	1386,0	867,6	981,2	914,1
Σύνολο 1	1378,7	949,9	1431,0	1546,9	859,9	1020,8	901,2
11 ...	1606,1	-	-	1583,9	-	-	-
12 ...	1346,1	908,2	-	992,9	-	-	-
13 ...	1712,8	1962,6	-	-	-	-	-
14 ...	926,7	851,4	1102,0	791,8	813,5	1020,8	901,2
15 ...	1440,0	1091,3	1551,1	1067,7	1169,9	-	-
16 ...	669,1	-	721,7	-	-	-	-
Σύνολο 2-3	996,1	857,8	937,2	887,4	867,4	983,4	902,0
20 ...	909,0	845,0	860,6	726,2	909,3	1174,0	884,2
21 ...	974,0	724,0	942,3	715,8	685,4	958,3	843,5
22 ...	1022,9	863,4	1030,6	-	-	-	-
23 ...	942,5	1034,9	950,0	-	926,0	874,5	-
24 ...	914,1	779,5	826,1	725,7	841,5	790,0	-
25 ...	937,2	944,3	879,3	685,9	690,6	842,8	-
26 ...	834,5	729,5	823,5	651,5	768,5	784,2	-
27 ...	958,2	902,4	947,0	-	-	1006,0	-
28 ...	1016,2	-	844,7	-	693,3	1204,5	-
29 ...	963,6	-	885,0	960,7	-	-	-
30 ...	976,4	838,9	1119,8	-	843,2	1132,2	841,4
31 ...	1013,7	617,4	1061,5	793,8	709,7	736,7	-
32 ...	1175,3	-	1224,3	1104,5	-	662,6	-
33 ...	1057,0	924,7	996,9	892,2	826,3	1045,7	882,3
34 ...	1356,8	709,6	1321,5	-	-	1011,3	-
35 ...	977,2	750,8	887,3	710,8	819,6	906,2	-
36 ...	957,6	1056,2	877,4	863,5	1077,7	1025,0	-
37 ...	996,6	748,0	813,6	-	-	967,2	-
38 ...	1148,3	845,4	1128,3	762,1	881,8	979,8	-
39 ...	855,0	751,3	760,5	-	717,3	915,2	1051,9
Σύνολο 4	1092,2	1034,7	819,8	830,3	954,1	870,3	1327,0
41 ...	1253,9	-	-	-	-	-	-
42 ...	1070,0	1034,7	819,8	830,3	954,1	870,3	1327,0

Δ' τρίμηνο 1992

Υ.Π.Α. Κλάδος	7η	8η	9η	10η	11η	12η	13η
ΑΡΡΕΩΝ							
Γεν.Σύνολο	994,9	1213,6	1021,2	1016,2	850,8	1036,7	921,9
Σύνολο 1	804,0	1213,8	1117,9	1534,7	892,6	874,2	919,7
11 ...	-	-	-	1704,5	-	-	-
12 ...	-	1385,3	911,9	-	-	-	-
13 ...	-	-	1210,0	-	-	-	-
14 ...	918,1	987,1	1090,3	892,5	893,3	825,7	919,7
15 ...	-	-	1150,8	-	-	1074,1	-
16 ...	665,4	-	-	-	820,5	-	-
Σύνολο 2-3	999,2	1214,2	1018,2	901,9	841,0	1066,2	878,0
20 ...	1007,9	850,6	955,7	854,1	806,6	794,1	921,3
21 ...	998,9	1060,6	1129,9	832,4	859,8	906,3	952,5
22 ...	1001,7	934,3	1096,8	1079,8	-	-	-
23 ...	978,1	981,7	947,2	933,2	1041,2	932,2	770,2
24 ...	813,9	667,4	978,1	780,5	702,3	771,9	850,0
25 ...	1065,7	1130,4	848,2	984,1	687,4	-	780,6
26 ...	795,0	951,4	860,9	767,7	700,3	865,9	763,8
27 ...	1021,2	881,4	977,5	1064,1	-	-	788,0
28 ...	933,0	735,7	1046,6	797,9	-	609,5	840,6
29 ...	1149,0	-	939,7	-	1040,0	-	-
30 ...	949,5	1020,3	929,6	903,3	-	-	894,4
31 ...	719,2	1083,5	1032,6	784,1	-	-	731,3
32 ...	808,4	807,7	1231,3	858,0	-	-	884,6
33 ...	1075,3	1259,3	1074,5	848,4	741,4	1041,1	930,9
34 ...	-	1530,8	1278,6	-	-	-	-
35 ...	1097,2	1146,9	990,2	997,5	699,5	622,5	722,2
36 ...	980,8	1247,0	974,0	953,0	-	-	831,6
37 ...	860,0	1227,3	985,1	1067,9	-	675,0	690,3
38 ...	809,3	1405,0	1152,9	1054,3	-	1194,9	905,1
39 ...	794,2	979,4	849,7	829,0	-	-	-
Σύνολο 4	1114,6	1092,7	1182,8	1026,4	766,1	999,5	1207,9
41 ...	-	-	1253,9	-	-	-	-
42 ...	1114,6	1092,7	1153,7	1026,4	766,1	999,5	1207,9



Υ.Π.Α. Κλάδος	ΣΥΝ. ΧΩΡΑΣ	1η	2η	3η	4η	5η	6η
ΘΗΛΕΩΝ							
Γεν.Σύνολο	795,7	709,2	771,5	846,4	810,1	787,7	765,9
Σύνολο 1	909,9	852,7	935,5	858,8	426,1	-	-
11 ...	858,3	-	-	858,8	-	-	-
12 ...	958,9	-	-	-	-	-	-
13 ...	891,2	929,5	-	-	-	-	-
14 ...	702,1	696,0	825,7	-	310,5	-	-
15 ...	925,4	877,4	942,2	-	485,8	-	-
16 ...	770,5	-	-	-	-	-	-
Σύνολο 2-3	795,4	709,0	770,5	847,1	812,3	787,7	765,9
20 ...	769,1	688,8	691,7	639,7	787,4	740,8	693,3
21 ...	836,5	580,6	866,0	668,4	733,4	913,3	777,0
22 ...	962,3	917,2	966,3	-	-	-	-
23 ...	857,0	798,4	855,9	316,5	950,7	869,4	-
24 ...	728,6	689,2	729,4	696,2	721,6	728,1	-
25 ...	876,1	759,4	790,1	689,7	622,9	825,8	-
26 ...	703,6	742,4	684,0	583,1	652,7	850,1	-
27 ...	798,9	763,9	926,5	-	-	817,4	-
28 ...	821,6	-	798,6	-	682,1	1138,1	-
29 ...	820,4	-	738,3	905,2	-	-	-
30 ...	865,9	649,8	821,3	-	804,3	850,0	798,8
31 ...	843,1	636,3	792,8	-	721,1	754,2	-
32 ...	860,6	-	825,5	-	-	685,6	-
33 ...	853,2	699,2	821,8	719,6	713,2	809,5	-
34 ...	839,2	781,0	631,3	-	-	777,0	-
35 ...	829,4	713,7	780,9	643,5	828,5	725,7	-
36 ...	744,1	769,7	718,5	-	977,5	812,7	-
37 ...	893,4	713,5	897,0	-	-	1016,8	-
38 ...	829,8	1069,4	872,5	-	-	1204,2	-
39 ...	729,4	689,7	679,6	-	-	799,0	-
Σύνολο 4	891,0	909,8	-	387,7	-	786,1	-
41 ...	895,7	-	-	-	-	-	-
42 ...	889,7	909,8	-	387,7	-	786,1	-

Δ' τρίμηνο 1992

Υ.Π.Α. Κλάδος	7η	8η	9η	10η	11η	12η	13η
ΘΗΛΕΩΝ							
Γεν.Σύνολο	790,1	883,2	823,2	826,7	857,6	490,3	754,9
Σύνολο 1	910,9	1000,1	815,4	-	-	-	-
11 ...	-	-	-	-	-	-	-
12 ...	-	1009,9	875,3	-	-	-	-
13 ...	-	-	879,7	-	-	-	-
14 ...	-	-	582,0	-	-	-	-
15 ...	-	814,7	363,4	-	-	-	-
16 ...	910,9	-	630,1	-	-	-	-
Σύνολο 2-3	790,0	882,8	823,1	826,8	856,8	490,3	755,0
20 ...	802,5	773,1	831,0	823,4	713,5	678,1	753,9
21 ...	856,5	857,8	958,8	757,7	765,3	728,8	847,6
22 ...	861,3	862,9	1047,1	974,9	-	-	-
23 ...	871,5	918,0	842,8	926,7	1057,0	831,2	691,4
24 ...	718,8	673,5	770,5	715,2	686,2	376,8	764,1
25 ...	814,3	1040,8	708,3	1000,6	-	-	689,3
26 ...	716,7	839,4	688,1	-	674,3	854,7	658,3
27 ...	884,1	876,0	769,1	939,6	-	-	683,2
28 ...	829,9	646,0	824,8	-	-	609,5	750,7
29 ...	1126,4	-	747,1	-	664,7	-	-
30 ...	873,2	878,7	872,4	797,6	-	-	693,7
31 ...	615,0	840,5	850,1	747,8	-	-	875,2
32 ...	-	712,6	896,5	-	-	-	638,5
33 ...	738,6	1043,4	804,9	816,4	-	700,2	740,3
34 ...	-	909,6	941,0	-	-	-	-
35 ...	1015,1	898,2	836,1	721,4	684,2	-	580,5
36 ...	908,0	804,2	740,7	705,0	-	-	-
37 ...	796,6	1013,6	843,6	902,8	-	-	-
38 ...	991,7	861,3	760,0	1095,7	-	737,7	-
39 ...	760,2	858,7	707,8	776,9	-	-	-
Σύνολο 4	-	653,5	1032,0	723,1	980,2	-	675,0
41 ...	-	-	895,7	-	-	-	-
42 ...	-	653,5	1141,0	723,1	980,2	-	675,0

Πίνακας 7: Μέσοι όροι μηνιαίων αποδοχών υπαλλήλων στα ορυχεία, μεταλλεία, λατομεία, αλυκές, στα καταστήματα βιομηχανίας - βιοτεχνίας, ηλεκτρισμού και υδρεύσεως, κατά φύλο και κλάδο οικονομικής δραστηριότητας

Δ' τρίμηνο 1992

Κωδικός κλάδου	Κλάδος οικονομικής δραστηριότητας	Σύνολο αποδοχ.	Τακτικών αποδοχ.	Υπερω-ριών	Λοιπών αμοιβών	Ημέρες εργασ.
ΑΜΦΟΤΕΡΩΝ ΤΩΝ ΦΥΛΩΝ						
	Σ Υ Ν Ο Λ Ο Χ Ω Ρ Α Σ .....	240568	218103	12035	10430	25,6
1	Σύνολο .....	232803	215594	11243	5966	25,6
11	Ορυχεία άνθρακος .....	241137	212605	12145	16387	25,3
12	Μεταλλεία σιδηρομεταλλεύματος ...	259693	250912	5603	3179	25,5
13	Υδρογονάνθρακες (*) .....	325051	322342	2440	269	25,8
14	Λατομεία .....	200725	179816	17677	3232	25,8
15	Λοιπά μεταλλεία και λατομεία ....	242115	224207	6955	10953	25,3
16	Αλυκές .....	201159	180883	17637	2639	25,3
2-3	Σύνολο .....	239229	215493	13344	10392	25,6
20	Ειδών διατροφής .....	219116	197859	13403	7854	25,6
21	Ποτών .....	252626	230919	15895	5813	25,6
22	Καπνού .....	254433	221010	15000	18423	25,4
23	Υφαντικών ειδών .....	210181	190000	12829	7353	25,6
24	Ειδών ενδυμασίας και υποδήσεως ..	166400	162915	2768	717	25,4
25	Ξύλου και φελλού .....	230629	210175	12452	8002	25,6
26	Επιπλών, ειδών επιπλώσεως .....	176890	171068	4855	967	25,5
27	Χάρτου .....	217876	185469	13866	18541	25,4
28	Εκτυπώσεων, εκδόσεων .....	232963	207745	15309	9909	25,7
29	Δέρματος και γουναρικών .....	210630	197838	11361	1431	26,0
30	Ελαστικών και πλαστικών ειδών ...	202646	188537	9553	4556	25,7
31	Χημικών προϊόντων .....	268451	244313	6835	17303	25,6
32	Παραγώγων πετρελαίου - άνθρακα ..	284888	226942	25084	32863	25,4
33	Προϊόντων από μη μεταλ. ορυκτά ..	257121	229043	15862	12215	25,5
34	Βασικών μεταλλικών προϊόντων ....	347872	301186	29779	16906	25,5
35	Προϊόντα από μέταλλο .....	231743	216264	11492	3988	25,6
36	Μηχανών-συσκευών (μη ηλεκτρικών)	221414	203426	10580	7407	25,5
37	Ηλεκτρικών ειδών .....	257774	239954	13488	4332	25,6
38	Μεταφορικών μέσων .....	250928	224671	16163	10093	25,7
39	Λοιπών ειδών .....	180800	173605	4469	2726	25,7
4	Σύνολο .....	250373	233830	4698	11846	25,6
41	Ηλ/σμός, φωταέριο και ατμός .....	255327	237760	4588	12979	25,6
42	Υδρευση .....	220969	210498	5354	5117	25,7

(\*) Υδρογονάνθρακες και γηγενή καύσιμα αέρια.



Δ' τρίμηνο 1992

Κωδικός κλάδου	Κλάδος οικονομικής δραστηριότητας	Σύνολο αποδοχ.	Τακτικών αποδοχ.	Υπερω-ριών	Λοιπών αμοιβών	Ημέρες εργασ.
APPENΩN						
	Σ Υ Ν Ο Λ Ο Χ Ω Ρ Α Σ .....	257921	230789	14334	12797	25,6
1	Σύνολο .....	239196	219546	13007	6642	25,6
11	Ορυχεία άνθρακος .....	260327	218583	20265	21479	25,5
12	Μεταλλεία σιδηρομεταλλεύματος ...	265331	255567	6245	3518	25,4
13	Υδρογονάνθρακες (*) .....	363413	359851	3187	375	25,8
14	Λατομεία .....	205980	182984	19421	3574	25,8
15	Λοιπά μεταλλεία και λατομεία ....	249231	228454	7994	12783	25,2
16	Αλυκές .....	205925	183650	19351	2924	25,3
2-3	Σύνολο .....	258650	229612	16130	12907	25,6
20	Ειδών διατροφής .....	234991	209861	15719	9411	25,5
21	Ποτών .....	263568	239076	17661	6832	25,6
22	Καπνού .....	270437	230298	17276	22862	25,4
23	Υφαντικών ειδών .....	228744	202675	16851	9219	25,6
24	Ειδών ενδυμασίας και υποδήσεως ..	185855	180882	4010	964	25,4
25	Ξύλου και φελλού .....	246353	222635	14618	9099	25,6
26	Επίπλων, ειδών επιπλώσεως .....	209332	199571	8066	1695	25,4
27	Χάρτου .....	230589	191792	16380	22417	25,3
28	Εκτυπώσεων, εκδόσεων .....	249070	218652	18886	11532	25,8
29	Δέρματος και γουναρικών .....	251908	230713	19205	1990	25,9
30	Ελαστικών και πλαστικών ειδών ...	217723	200450	12113	5160	25,7
31	Χημικών προϊόντων .....	293441	262992	8043	22406	25,5
32	Παραγώγων πετρελαίου - άνθρακα ..	295724	231446	27726	36553	25,4
33	Προϊόντων από μη μεταλ. ορυκτά ..	268999	237516	17508	13975	25,5
34	Βασικών μεταλλικών προϊόντων ....	358477	307848	31958	18670	25,5
35	Προϊόντα από μέταλλο .....	254072	234220	14575	5277	25,5
36	Μηχανών-συσκευών (μή ηλεκτρικών)	243358	220396	13336	9626	25,5
37	Ηλεκτρικών ειδών .....	280679	259662	15846	5172	25,6
38	Μεταφορικών μέσων .....	260717	231523	17733	11460	25,8
39	Λοιπών ειδών .....	207446	196268	7051	4127	25,7
4	Σύνολο .....	259216	239905	5419	13893	25,6
41	Ηλ/σμός, φωταέριο και ατμός .....	263635	243439	5249	14947	25,6
42	Υδρευση .....	229100	215814	6578	6707	25,7

(\*) Υδρογονάνθρακες και γηγενή καύσιμα αέρια.

Δ' τρίμηνο 1992

Κωδικός κλάδου	Κλάδος οικονομικής δραστηριότητας	Σύνολο αποδοχ.	Τακτικών αποδοχ.	Υπερωριών	Λοιπών αμοιβών	Ημέρες εργασ.
<b>ΘΗΛΕΩΝ</b>						
	<b>Σ Υ Ν Ο Λ Ο Χ Ω Ρ Α Σ</b> .....	<b>180688</b>	<b>174326</b>	<b>4102</b>	<b>2261</b>	<b>25,6</b>
1	Σύνολο .....	195484	192520	945	2019	25,7
11	Ορυχεία άνθρακος .....	213061	203860	264	8937	25,1
12	Μεταλλεία σιδηρομεταλλεύματος ...	217252	215864	768	619	26,1
13	Υδρογονάνθρακες (*) .....	227320	226784	536	-	26,0
14	Λατομεία .....	151916	150389	1477	50	25,8
15	Λοιπά μεταλλεία και λατομεία ....	202302	200448	1139	715	25,6
16	Αλυκές .....	156905	155191	1714	-	25,6
2-3	Σύνολο .....	178046	171012	4566	2469	25,6
20	Ειδών διατροφής .....	171715	162023	6487	3204	25,7
21	Ποτών .....	205933	196109	8358	1466	25,6
22	Καπνού .....	200757	189855	7367	3534	25,4
23	Υφαντικών ειδών .....	168387	161462	3774	3151	25,6
24	Ειδών ενδυμασίας και υποδήσεως ..	152205	149806	1862	536	25,4
25	Ξύλου και φελλού .....	164179	157519	3297	3363	25,5
26	Επίπλων, ειδών επιπλώσεως .....	134348	133689	645	13	25,6
27	Χάρτου .....	167230	160279	3851	3100	25,5
28	Εκτυπώσεων, εκδόσεων .....	196958	183364	7313	6281	25,6
29	Δέρματος και γουναρικών .....	154160	152863	631	666	26,0
30	Ελαστικών και πλαστικών ειδών ...	162025	156440	2656	2928	25,6
31	Χημικών προϊόντων .....	204654	196625	3752	4277	25,7
32	Παραγώγων πετρελαίου - άνθρακα ..	193518	188961	2808	1750	25,6
33	Προϊόντων από μη μεταλ. ορυκτά ..	184670	177363	5826	1481	25,5
34	Βασικών μεταλλικών προϊόντων ....	248852	238982	9433	437	25,5
35	Προϊόντα από μέταλλο .....	167173	164338	2574	261	25,6
36	Μηχανών-συσκευών (μή ηλεκτρικών)	148736	147226	1453	57	25,5
37	Ηλεκτρικών ειδών .....	190264	181869	6540	1855	25,6
38	Μεταφορικών μέσων .....	181260	175906	4991	363	25,5
39	Λοιπών ειδών .....	140932	139697	606	629	25,7
4	Σύνολο .....	201028	199930	676	422	25,7
41	Ηλ/σμός, φωταέριο και ατμός .....	202497	201649	384	465	25,7
42	Υδρευση .....	196237	194327	1628	282	25,7

(\*) Υδρογονάνθρακες και γηγενή καύσιμα αέρια.

Πίνακας 8: Μέσος όρος εβδομαδιαίων αποδοχών εργατών στα ορυχεία, μεταλλεία, λατομεία, αλυκές, στα καταστήματα βιομηχανίας-βιοτεχνίας, ηλεκτρισμού & υδρεύσεως κατά φύλο & κλάδο οικονομικής δραστηριότητας

Δ' τρίμηνο 1992

Κωδικός κλάδου	Κλάδος οικονομικής δραστηριότητας	Σύνολο αποδοχών	Τακτικών αποδοχών	Υπερωριών	Λοιπών αμοιβών
<b>ΑΜΦΟΤΕΡΩΝ ΤΩΝ ΦΥΛΩΝ</b>					
ΣΥΝΟΛΟ ΧΩΡΑΣ .....		38342	35321	1699	1321
1	Σύνολο .....	55351	49326	844	5181
11	Ορυχεία άνθρακος .....	64274	55794	67	8413
12	Μεταλλεία σιδηρομεταλλεύματος ...	53689	52232	652	805
13	Υδρογονάνθρακες (*) .....	64951	59484	1616	3852
14	Λατομεία .....	38303	35412	2411	481
15	Λοιπά μεταλλεία και λατομεία ....	55279	51150	868	3261
16	Αλυκές .....	26626	26179	278	169
2-3	Σύνολο .....	37471	34590	1743	1139
20	Ειδών διατροφής .....	35188	31889	1959	1340
21	Ποτών .....	38562	35465	2275	823
22	Καπνού .....	40797	37978	1690	1129
23	Υφαντικών ειδών .....	36903	33264	1687	1952
24	Ειδών ενδυμασίας και υποδήσεως ..	30915	30428	364	123
25	Ξύλου και φελλού .....	37878	35371	1197	1311
26	Επίπλων, ειδών επιπλώσεως .....	33229	32703	473	53
27	Χάρτου .....	38284	33670	3132	1481
28	Εκτυπώσεων, εκδόσεων .....	39575	36099	2276	1200
29	Δέρματος και γουναρικών .....	36541	35870	590	81
30	Ελαστικών και πλαστικών ειδών ...	37706	35531	614	1561
31	Χημικών προϊόντων .....	38264	35006	1614	1643
32	Παραγώγων πετρελαίου - άνθρακα ..	48064	43457	4452	154
33	Προϊόντων από μη μεταλ. ορυκτά ..	43170	38223	3003	1944
34	Βασικών μεταλλικών προϊόντων ....	57757	47504	6779	3474
35	Προϊόντα από μέταλλο .....	38889	36285	2109	495
36	Μηχανών-συσκευών (μή ηλεκτρικών)	38642	36894	1312	436
37	Ηλεκτρικών ειδών .....	40602	36700	2999	903
38	Μεταφορικών μέσων .....	47724	42711	3332	1681
39	Λοιπών ειδών .....	32034	31319	421	294
4	Σύνολο .....	44713	42373	1423	916
41	Ηλ/σμός, φωταέριο και ατμός .....	50276	49518	758	-
42	Υδρευση .....	43925	41362	1517	1046

(\*) Υδρογονάνθρακες και γηγενή καύσιμα αέρια.

Κωδικός κλάδου	Κλάδος οικονομικής δραστηριότητας	Σύνολο αποδοχών	Τακτικών αποδοχών	Υπερωριών	Λοιπών αμοιβών
APPENDIX					
ΣΥΝΟΛΟ ΧΩΡΑΣ .....		42586	38280	2432	1875
1	Σύνολο .....	55795	49642	861	5292
11	Ορυχεία άνθρακος .....	64279	55798	66	8415
12	Μεταλλεία σιδηρομεταλλεύματος ...	54795	53251	679	865
13	Υδρογονάνθρακες (*) .....	69597	63262	1872	4463
14	Λατομεία .....	38360	35472	2422	466
15	Λοιπά μεταλλεία και λατομεία ....	58119	53404	995	3719
16	Αλυκές .....	26521	26063	285	173
2-3	Σύνολο .....	41448	37270	2577	1601
20	Ειδών διατροφής .....	38407	33624	2758	2025
21	Ποτών .....	40559	36893	2547	1118
22	Καπνού .....	42571	38757	2297	1518
23	Υφαντικών ειδών .....	39803	33996	2901	2906
24	Ειδών ενδυμασίας και υποδήσεως ..	36752	36098	568	85
25	Ξύλου και φελλού .....	38355	35794	1220	1341
26	Επίπλων, ειδών επιπλώσεως .....	33601	33043	501	57
27	Χάρτου .....	40865	34896	3971	1999
28	Εκτυπώσεων, εκδόσεων .....	42113	37864	2770	1478
29	Δέρματος και γουναρικών .....	38930	37823	972	135
30	Ελαστικών και πλαστικών ειδών ...	39687	36815	1003	1868
31	Χημικών προϊόντων .....	41873	37220	2019	2634
32	Παραγωγών πετρελαίου - άνθρακα ..	49316	44346	4801	169
33	Προϊόντων από μη μεταλ. ορυκτά ..	44316	38863	3327	2126
34	Βασικών μεταλλικών προϊόντων ....	58751	48178	6958	3616
35	Προϊόντα από μέταλλο .....	40327	37243	2471	613
36	Μηχανών-συσκευών (μή ηλεκτρικών)	39214	37377	1377	461
37	Ηλεκτρικών ειδών .....	42217	37238	3762	1217
38	Μεταφορικών μέσων .....	48009	42916	3379	1714
39	Λοιπών ειδών .....	34325	33460	533	332
4	Σύνολο .....	44857	42484	1447	926
41	Ηλ/σμός, φωταέριο και ατμός .....	50716	49935	781	-
42	Υδρευση .....	44040	41445	1540	1055

(\*) Υδρογονάνθρακες και γηγενή καύσιμα αέρια.



Δ' τρίμηνο 1992

Κωδικός κλάδου	Κλάδος οικονομικής δραστηριότητας	Σύνολο αποδοχών	Τακτικών αποδοχών	Υπερωριών	Λοιπών αμοιβών
ΘΗΛΕΩΝ					
Σ Υ Ν Ο Λ Ο Χ Ω Ρ Α Σ .....		32370	31157	669	543
1	Σύνολο .....	36260	35742	125	393
11	Ορυχεία άνθρακος .....	39506	33032	6474	-
12	Μεταλλεία σιδηρομεταλλεύματος ...	39059	38750	299	11
13	Υδρογονάνθρακες (*) .....	35649	35649	-	-
14	Λατομεία .....	28872	25336	495	3041
15	Λοιπά μεταλλεία και λατομεία ....	36563	36291	30	242
16	Αλυκές .....	30821	30821	-	-
2-3	Σύνολο .....	32359	31144	671	544
20	Ειδών διατροφής .....	31510	29908	1046	556
21	Ποτών .....	34365	32462	1701	202
22	Καπνού .....	39152	37256	1127	769
23	Υφαντικών ειδών .....	34908	32761	852	1295
24	Ειδών ενδυμασίας και υποδήσεως ..	29518	29071	315	132
25	Ξύλου και φελλού .....	35764	33496	1094	1175
26	Επίπλων, ειδών επιπλώσεως .....	28003	27920	83	-
27	Χάρτου .....	32821	31077	1358	386
28	Εκτυπώσεων, εκδόσεων .....	33527	31890	1100	537
29	Δέρματος και γουναρικών .....	33396	33299	87	10
30	Ελαστικών και πλαστικών ειδών ...	35266	33948	135	1183
31	Χημικών προϊόντων .....	34322	32589	1172	561
32	Παραγώγων πετρελαίου - άνθρακα ..	34665	33943	722	-
33	Προϊόντων από μη μεταλ. ορυκτά ..	34639	33454	590	595
34	Βασικών μεταλλικών προϊόντων ....	35017	32092	2693	232
35	Προϊόντα από μέταλλο .....	33680	32817	798	64
36	Μηχανών-συσκευών (μή ηλεκτρικών)	29623	29280	290	53
37	Ηλεκτρικών ειδών .....	36465	35320	1044	101
38	Μεταφορικών μέσων .....	34034	32861	1084	90
39	Λοιπών ειδών .....	29330	28793	289	249
4	Σύνολο .....	36136	35771	-	365
41	Ηλ/σμός, φωταέριο και ατμός .....	35830	35830	-	-
42	Υδρευση .....	36224	35755	-	469

(\*) Υδρογονάνθρακες και γηγενή καύσιμα αέρια.



Πίνακας 9: Μέσος όρος ωριαίων αποδοχών εργατών στα ορυχεία, μεταλλεία, λατομεία, αλυκές, στα καταστήματα βιομηχανίας-βιοτεχνίας, ηλεκτρισμού & υδρεύσεως, κατά φύλο & κλάδο οικονομικής δραστηριότητας

Δ' τρίμηνο 1992

Κωδικός κλάδου	Κλάδος οικονομικής δραστηριότητας	Σύνολο αμοιβών			Τακτικές αμοιβές		
		Αμφότερων φύλων	Αρρένων	Θηλέων	Αμφότερων φύλων	Αρρένων	Θηλέων
<b>ΣΥΝΟΛΟ ΧΩΡΑΣ</b> .....		<b>931,3</b>	<b>1025,7</b>	<b>795,7</b>	<b>884,0</b>	<b>959,4</b>	<b>778,3</b>
1	Σύνολο .....	1368,2	1378,7	909,9	1235,4	1243,2	899,7
11	Ορυχεία άνθρακος .....	1605,9	1606,1	858,8	1396,2	1396,3	825,8
12	Μεταλλεία σιδηρομεταλλεύματος ...	1318,8	1346,1	958,9	1296,9	1322,6	958,4
13	Υδρογονάνθρακες (*) .....	1601,9	1712,8	891,2	1487,5	1582,0	891,2
14	Λατομεία .....	925,4	926,7	702,1	886,1	887,7	624,6
15	Λοιπά μεταλλεία και λατομεία ....	1373,4	1440,0	925,4	1291,1	1347,3	919,0
16	Αλυκές .....	671,6	669,1	770,5	663,8	661,1	770,5
2-3	Σύνολο .....	909,4	996,1	795,4	865,7	934,2	778,0
20	Ειδών διατροφής .....	844,8	909,0	769,1	798,8	843,2	748,2
21	Ποτών .....	930,1	974,0	836,5	887,6	923,7	811,9
22	Καπνού .....	991,8	1022,9	962,3	949,9	966,9	933,9
23	Υφαντικών ειδών .....	892,6	942,5	857,0	831,3	849,9	818,5
24	Ειδών ενδυμασίας και υποδήσεως ..	764,2	914,1	728,6	761,8	909,2	726,8
25	Ξύλου και φελλού .....	926,0	937,2	876,1	883,9	893,7	840,3
26	Επιπλών, ειδών επιπλώσεως .....	825,9	834,5	703,6	819,0	827,3	702,5
27	Χάρτου .....	908,3	958,2	798,9	842,1	873,9	775,2
28	Εκτυπώσεων, εκδόσεων .....	959,3	1016,2	821,6	906,2	951,5	798,6
29	Δέρματος και γουναρικών .....	901,5	963,6	820,4	893,8	951,6	819,4
30	Ελαστικών και πλαστικών ειδών ...	926,8	976,4	865,9	883,8	923,6	835,7
31	Χημικών προϊόντων .....	932,8	1013,7	843,1	876,4	930,2	817,4
32	Παραγώγων πετρελαίου - άνθρακα ..	1149,4	1175,3	860,6	1090,4	1112,4	853,4
33	Προϊόντων από μη μεταλ. ορυκτά ..	1033,5	1057,0	853,2	956,1	972,7	833,5
34	Βασικών μεταλλικών προϊόντων ....	1335,9	1356,8	839,2	1194,1	1211,0	806,6
35	Προϊόντα από μέταλλο .....	945,6	977,2	829,4	909,6	934,3	820,6
36	Μηχανών-συσκευών (μή ηλεκτρικών)	945,2	957,6	744,1	926,5	938,2	740,2
37	Ηλεκτρικών ειδών .....	968,4	996,6	893,4	919,6	934,2	882,3
38	Μεταφορικών μέσων .....	1141,9	1148,3	829,8	1070,0	1075,2	819,7
39	Λοιπών ειδών .....	797,3	855,0	729,4	785,1	840,3	720,3
4	Σύνολο .....	1088,9	1092,2	891,0	1060,5	1063,6	882,0
41	Ηλ/σμός, φωταέριο και ατμός .....	1243,4	1253,9	895,7	1239,2	1249,7	895,7
42	Υδρευση .....	1067,4	1070,0	889,7	1035,3	1037,6	878,2

(\*) Υδρογονάνθρακες και γηγενή καύσιμα αέρια.

Πίνακας 10: Μέσοι όροι εβδομαδιαίου χρόνου εργασίας εργατών στα ορυχεία, μεταλλεία, λατομεία, αλυκές, στα καταστήματα βιομηχανίας - βιοτεχνίας, ηλεκτρισμού και υδρεύσεως κατά φύλο και κλάδο οικονομικής δραστηριότητας

Δ' τρίμηνο 1992

Κωδικός κλάδου	Κλάδος οικονομικής δραστηριότητας	Ημέρες εργασίας		Ώρες εργασίας		
		Πληρω- θείσες	Πραγμα- τοποιηθ.	Σύνολο	Κανονικό Υπερω- ώριο	
ΑΜΦΟΤΕΡΩΝ ΤΩΝ ΦΥΛΩΝ						
Σ Υ Ν Ο Λ Ο Χ Ω Ρ Α Σ .....		6,00	5,87	41,17	39,95	1,22
1	Σύνολο .....	5,99	5,86	40,45	39,93	0,53
11	Ορυχεία άνθρακος .....	6,00	6,00	40,02	39,96	0,06
12	Μεταλλεία σιδηρομεταλλεύματος ...	6,05	4,49	40,71	40,27	0,44
13	Υδρογονάνθρακες (*) .....	6,00	5,45	40,55	39,99	0,56
14	Λατομεία .....	5,99	5,88	41,39	39,96	1,43
15	Λοιπά μεταλλεία και λατομεία ....	5,95	5,70	40,25	39,62	0,63
16	Αλυκές .....	5,93	5,93	39,65	39,44	0,21
2-3	Σύνολο .....	6,00	5,87	41,20	39,96	1,25
20	Ειδών διατροφής .....	5,99	5,83	41,65	39,92	1,73
21	Ποτών .....	6,00	5,81	41,46	39,95	1,51
22	Καπνού .....	6,00	5,76	41,13	39,98	1,15
23	Υφαντικών ειδών .....	6,01	5,86	41,34	40,01	1,33
24	Ειδών ενδυμασίας και υποδήσεως ..	6,01	5,94	40,45	39,94	0,51
25	Ξύλου και φελλού .....	6,00	5,79	40,91	40,02	0,89
26	Επιπλών, ειδών επιπλώσεως .....	5,99	5,97	40,23	39,93	0,30
27	Χάρτου .....	5,99	5,90	42,15	39,98	2,16
28	Εκτυπώσεων, εκδόσεων .....	5,99	5,91	41,25	39,83	1,42
29	Δέρματος και γουναρικών .....	6,02	6,01	40,53	40,13	0,40
30	Ελαστικών και πλαστικών ειδών ...	6,04	5,92	40,68	40,20	0,48
31	Χημικών προϊόντων .....	6,00	5,86	41,02	39,95	1,08
32	Παραγώγων πετρελαίου - άνθρακα ..	5,99	5,89	41,82	39,86	1,96
33	Προϊόντων από μη μεταλ. ορυκτά ..	6,00	5,79	41,77	39,98	1,79
34	Βασικών μεταλλικών προϊόντων ....	5,97	5,72	43,23	39,78	3,45
35	Προϊόντα από μέταλλο .....	5,98	5,90	41,13	39,89	1,23
36	Μηχανών-συσκευών (μη ηλεκτρικών)	5,98	5,90	40,88	39,82	1,06
37	Ηλεκτρικών ειδών .....	5,99	5,86	41,93	39,91	2,02
38	Μεταφορικών μέσων .....	5,99	5,77	41,79	39,92	1,88
39	Λοιπών ειδών .....	5,99	5,84	40,18	39,89	0,29
4	Σύνολο .....	6,00	5,79	41,06	39,95	1,11
41	Ηλ/σμός, φωταέριο και ατμός .....	6,00	6,00	40,43	39,96	0,47
42	Υδρευση .....	6,00	5,76	41,15	39,95	1,20

(\*) Υδρογονάνθρακες και γηγενή καύσιμα αέρια.

Πίνακας 10 (συνέχεια)

Δ' τρίμηνο 1992

Κωδικός κλάδου	Κλάδος οικονομικής δραστηριότητας	Ημέρες εργασίας		Ωρες εργασίας		
		Πληρω- θείσες	Πραγμα- τοποιηθ.	Σύνολο	Κανονικό ωράριο	Υπερω- ρίες
APPENΩΝ						
Σ Υ Ν Ο Λ Ο Χ Ω Ρ Α Σ .....		5,99	5,85	41,52	39,90	1,62
1	Σύνολο .....	5,99	5,86	40,47	39,93	0,54
11	Ορυχεία άνθρακος .....	6,00	6,00	40,02	39,96	0,06
12	Μεταλλεία σιδηρομεταλλεύματος ...	6,04	4,48	40,71	40,26	0,45
13	Υδρογονάνθρακες (*) .....	6,00	5,50	40,63	39,99	0,65
14	Λατομεία .....	5,99	5,88	41,39	39,96	1,44
15	Λοιπά μεταλλεία και λατομεία ....	5,95	5,70	40,36	39,64	0,72
16	Αλυκές .....	5,93	5,93	39,64	39,42	0,21
2-3	Σύνολο .....	5,99	5,85	41,61	39,89	1,72
20	Ειδών διατροφής .....	5,98	5,87	42,25	39,88	2,37
21	Ποτών .....	5,99	5,81	41,64	39,94	1,70
22	Καπνού .....	6,01	5,72	41,62	40,08	1,54
23	Υφαντικών ειδών .....	6,01	5,89	42,23	40,00	2,24
24	Ειδών ενδυμασίας και υποδήσεως ..	6,01	5,97	40,20	39,70	0,50
25	Ξύλου και φελλού .....	6,01	5,80	40,92	40,05	0,87
26	Επίπλων, ειδών επιπλώσεως .....	5,99	5,97	40,26	39,94	0,32
27	Χάρτου .....	6,00	5,90	42,65	39,93	2,72
28	Εκτυπώσεων, εκδόσεων .....	5,98	5,90	41,44	39,79	1,65
29	Δέρματος και γουναρικών .....	5,96	5,94	40,40	39,75	0,65
30	Ελαστικών και πλαστικών ειδών ...	5,99	5,83	40,65	39,86	0,79
31	Χημικών προϊόντων .....	6,01	5,85	41,31	40,01	1,29
32	Παραγώγων πετρελαίου - άνθρακα ..	5,99	5,89	41,96	39,86	2,10
33	Προϊόντων από μη μεταλ. ορυκτά ..	6,00	5,77	41,93	39,95	1,97
34	Βασικών μεταλλικών προϊόντων ....	5,97	5,72	43,30	39,78	3,52
35	Προϊόντα από μέταλλο .....	5,98	5,89	41,27	39,86	1,41
36	Μηχανών-συσκευών (μή ηλεκτρικών)	5,98	5,90	40,95	39,84	1,11
37	Ηλεκτρικών ειδών .....	5,98	5,89	42,36	39,86	2,50
38	Μεταφορικών μέσων .....	5,99	5,77	41,81	39,91	1,90
39	Λοιπών ειδών .....	5,97	5,85	40,15	39,82	0,33
4	Σύνολο .....	6,00	5,79	41,07	39,94	1,13
41	Ηλ/σμός, φωταέριο και ατμός .....	6,00	6,00	40,45	39,96	0,49
42	Υδρευση .....	6,00	5,76	41,16	39,94	1,22

(\*) Υδρογονάνθρακες και γηγενή καύσιμα αέρια.



Δ' τρίμηνο 1992

Κωδικός κλάδου	Κλάδος οικονομικής δραστηριότητας	Ημέρες εργασίας		Ωρες εργασίας		
		Πληρω- θείσες	Πραγμα- τοποιηθ.	Σύνολο	Κανονικό ωράριο	Υπερω- ρίες
ΘΗΛΕΩΝ						
Σ Υ Ν Ο Λ Ο Χ Ω Ρ Α Σ .....		6,01	5,88	40,68	40,03	0,65
1	Σύνολο .....	5,97	5,57	39,85	39,73	0,12
11	Ορυχεία άνθρακος .....	6,00	6,00	46,00	40,00	6,00
12	Μεταλλεία σιδηρομεταλλεύματος ...	6,13	4,67	40,73	40,43	0,30
13	Υδρογονάνθρακες (*) .....	6,00	5,15	40,00	40,00	-
14	Λατομεία .....	6,13	6,00	41,13	40,56	0,56
15	Λοιπά μεταλλεία και λατομεία ....	5,92	5,71	39,51	39,49	0,02
16	Αλυκές .....	6,00	6,00	40,00	40,00	-
2-3	Σύνολο .....	6,01	5,88	40,68	40,03	0,65
20	Ειδών διατροφής .....	6,00	5,79	40,97	39,97	1,00
21	Ποτών .....	6,00	5,82	41,08	39,98	1,10
22	Καπνού .....	5,99	5,79	40,69	39,89	0,79
23	Υφαντικών ειδών .....	6,01	5,84	40,73	40,03	0,71
24	Ειδών ενδυμασίας και υποδήσεως ..	6,01	5,93	40,51	40,00	0,52
25	Ξύλου και φελλού .....	5,98	5,70	40,82	39,86	0,96
26	Επίπλων, ειδών επιπλώσεως .....	5,96	5,93	39,80	39,74	0,06
27	Χάρτου .....	5,99	5,90	41,08	40,09	0,99
28	Εκτυπώσεων, εκδόσεων .....	6,00	5,92	40,81	39,93	0,88
29	Δέρματος και γουναρικών .....	6,10	6,10	40,71	40,64	0,07
30	Ελαστικών και πλαστικών ειδών ...	6,10	6,04	40,72	40,62	0,10
31	Χημικών προϊόντων .....	5,98	5,87	40,71	39,87	0,84
32	Παραγώγων πετρελαίου - άνθρακα ..	5,96	5,95	40,28	39,77	0,51
33	Προϊόντων από μη μεταλ. ορυκτά ..	6,03	5,97	40,60	40,14	0,46
34	Βασικών μεταλλικών προϊόντων ....	5,98	5,93	41,73	39,79	1,94
35	Προϊόντα από μέταλλο .....	5,99	5,95	40,61	39,99	0,61
36	Μηχανών-συσκευών (μή ηλεκτρικών)	5,92	5,87	39,81	39,55	0,26
37	Ηλεκτρικών ειδών .....	6,02	5,79	40,82	40,03	0,79
38	Μεταφορικών μέσων .....	6,02	5,93	41,01	40,09	0,93
39	Λοιπών ειδών .....	6,00	5,82	40,21	39,98	0,24
4	Σύνολο .....	6,11	5,96	40,56	40,56	-
41	Ηλ/σμός, φωταέριο και ατμός .....	6,00	6,00	40,00	40,00	-
42	Υδρευση .....	6,14	5,95	40,71	40,71	-

(\*) Υδρογονάνθρακες και γηγενή καύσιμα αέρια.

Πίνακας 11: Μέσο ημερομίσθιο εργατών στα ορυχεία, μεταλλεία, λατομεία, αλυκές, στα καταστήματα βιομηχανίας-βιοτεχνίας, ηλεκτρισμού και υδρεύσεως κατά φύλο και κλάδο οικονομικής δραστηριότητας

Δ' τρίμηνο 1992

Κωδικός κλάδου	Κλάδος οικονομικής δραστηριότητας	Σύνολο αμοιβών			Τακτικές αμοιβές		
		Αμφοτ. φύλ.ων	Αρρέ-νων	Θηλέ-ων	Αμφοτ. φύλ.ων	Αρρέ-νων	Θηλέ-ων
	ΣΥΝΟΛΟ ΧΩΡΑΣ .....	6392	7108	5387	5888	6389	5185
1	Σύνολο .....	9236	9309	6075	8231	8283	5988
11	Ορυχεία άνθρακος .....	10712	10713	6584	9299	9300	5505
12	Μεταλλεία σιδηρομεταλλεύματος ...	8879	9072	6368	8638	8816	6318
13	Υδρογονάνθρακες (*) .....	10825	11599	5942	9914	10544	5942
14	Λατομεία .....	6391	6401	4714	5908	5919	4137
15	Λοιπά μεταλλεία και λατομεία ....	9297	9768	6175	8602	8975	6129
16	Αλυκές .....	4492	4476	5137	4417	4399	5137
2-3	Σύνολο .....	6246	6919	5385	5766	6221	5183
20	Ειδών διατροφής .....	5875	6418	5255	5324	5619	4988
21	Ποτών .....	6432	6768	5728	5916	6156	5410
22	Καπνού .....	6800	7080	6539	6330	6445	6222
23	Υφαντικών ειδών .....	6143	6626	5811	5537	5659	5453
24	Ειδών ενδυμασίας και υποδήσεως ..	5146	6116	4914	5065	6008	4840
25	Ξύλου και φελλού .....	6311	6385	5979	5893	5959	5600
26	Επίπλων, ειδών επιπλώσεως .....	5552	5612	4697	5464	5519	4683
27	Χάρτου .....	6387	6814	5481	5617	5819	5190
28	Εκτυπώσεων, εκδόσεων .....	6612	7042	5591	6031	6331	5319
29	Δέρματος και γουναρικών .....	6070	6534	5474	5959	6348	5458
30	Ελαστικών και πλαστικών ειδών ...	6247	6627	5786	5886	6148	5569
31	Χημικών προϊόντων .....	6382	6971	5735	5838	6197	5445
32	Παραγώγων πετρελαίου - άνθρακα ..	8029	8235	5812	7259	7405	5691
33	Προϊόντων από μη μεταλ. ορυκτά ..	7194	7390	5741	6369	6481	5544
34	Βασικών μεταλλικών προϊόντων ....	9675	9842	5855	7957	8071	5366
35	Προϊόντα από μέταλλο .....	6500	6744	5619	6065	6228	5475
36	Μηχανών-συσκευών (μή ηλεκτρικών)	6466	6557	5007	6173	6250	4948
37	Ηλεκτρικών ειδών .....	6777	7058	6062	6126	6225	5872
38	Μεταφορικών μέσων .....	7966	8015	5652	7130	7165	5457
39	Λοιπών ειδών .....	5351	5745	4888	5231	5600	4798
4	Σύνολο .....	7455	7482	5913	7065	7086	5854
41	Ηλ/σμός, φωταέριο και ατμός .....	8379	8453	5972	8253	8323	5972
42	Υδρευση .....	7324	7346	5897	6897	6913	5821

(\*) Υδρογονάνθρακες και γηγενή καύσιμα αέρια.



**Πίνακας 12: Αριθμός απασχολούμενων στο χονδρικό εμπόριο**

**Δ' τρίμηνο 1992**

Κωδικός κλάδου	Σύνολο	Άρρενες	Θήλειες
61	68045	45580	22465
611	642	367	275
612	9717	6486	3231
613	5451	4163	1288
614	10344	7204	3140
615	9560	6188	3372
616	1094	665	429
617	4734	2841	1893
618	14877	10386	4491
619	11626	7280	4346



**Πίνακας 13:** Μέσοι όροι μηνιαίων αποδοχών και ημερών εργασίας μισθωτών χονδρικού εμπορίου.


Δ' τρίμηνο 1992

Κωδικός κλάδου δραστηριότητας	Κλάδος οικονομικής δραστηριότητας	Μηνιαίων Αποδοχών			Ημερών Εργασίας
		Σύνολο	Τακτικών	Λοιπών	
<u>Α Μ Φ Ο Τ Ε Ρ Ω Ν Τ Ω Ν Φ Υ Λ Ω Ν</u>					
61	Σύνολο καταστημάτων.....	173148	162534	10614	24.2
611	Γεωργικών και δασικών πρώτων υλών, ζώντιν ζώων και πρώτων υλών υφαντουργίας.....	141491	139664	1828	24.1
612	Καυσίμων, μετάλλων και χημικών προϊόντων για τη βιομηχανία.....	229915	215144	14771	24.3
613	Κατεργασμένης Ξυλείας και οικοδομικών υλικών.....	142454	138677	3777	23.7
614	Μηχανημάτων, μηχ. εργαλείων, οχημάτων και ανταλλακτικών αυτών.....	182269	167008	15260	24.2
615	Ειδών οικιακής χρήσεως.....	154443	150130	4313	24.3
616	Επίπλων και ειδών επιπλώσεως.	131987	129920	2067	23.6
617	Υφασμάτων και ειδών ενδύσεως και υποδήσεως.....	143619	133650	9969	23.9
618	Ειδών διατροφής, ποτών και προϊόντων καπνού.....	168296	152038	16258	24.2
619	Χονδρικό εμπόριο ειδών μ.ά.ά.	171215	165493	5722	24.4



Α' τρίμηνο 1992

Κωδικός κλάδου	Κλάδος οικονομικής δραστηριότητας	Μηνιαίων Αποδοχών			Ημερών Εργασίας
		Σύνολο	Τακτικών	Λοιπών	
<u>Α Ρ Ρ Ε Ν Ω Ν</u>					
61	Σύνολο καταστημάτων.....	186583	172837	13746	24.3
611	Γεωργικών και δασικών πρώτων υλών, ζώντων ζώων και πρώτων υλών υφαντουργίας.....	148273	145281	2992	24.0
612	Καυσίμων, μετάλλων και χημικών προϊόντων για τη βιομηχανία.....	253783	234558	19224	24.6
613	Κατεργασμένης Ξυλείας και οικοδομικών υλικών.....	146458	141976	4483	23.6
614	Μηχανημάτων, μηχ. εργαλείων, οχημάτων και ανταλλακτικών αυτών.....	197095	177618	19477	24.4
615	Ειδών οικιακής χρήσεως.....	164568	158843	5725	24.3
616	Επίπλων και ειδών επιπλώσεως.	137196	134232	2964	22.9
617	Υφασμάτων και ειδών ενδύσεως και υποδήσεως.....	149129	135810	13320	23.8
618	Ειδών διατροφής, ποτών και προϊόντων καπνού.....	180915	160688	20227	24.4
619	Χονδρικό εμπόριο ειδών μ.ά.ά.	187116	179359	7757	24.5



Πίνακας 13: (συνέχεια)

Δ' τρίμηνο 1992

Κωδικός κλάδου	Κλάδος οικονομικής δραστηριότητας	Μηνιαίων Αποδοχών			Ημερίν Εργασίας
		Σύνολο	Τακτικών	Λοιπών	
<b>Θ Η Λ Ε Ω Ν</b>					
61	Σύνολο καταστημάτων.....	145889	141630	4260	24.0
611	Γεωργικών και δασικών πρώτων υλών, ζώντων ζώων και πρώτων υλών υφαντουργίας.....	132440	132167	273	24.3
612	Καυσίμων, μετάλλων και χημικών προϊόντων για τη βιομηχανία.....	182004	176172	5831	23.9
613	Κατεργασμένης Ξυλείας και οικοδομικών υλικών.....	129510	128015	1495	24.0
614	Μηχανημάτων, μχ. εργαλείων, οχημάτων και ανταλλακτικών αυτών.....	148254	142667	5587	23.8
615	Ειδών οικιακής χρήσεως.....	135863	134140	1723	24.4
616	Επίπλων και ειδών επιπλώσεως.....	123912	123235	678	24.7
617	Υφασμάτων και ειδών ενδύσεως και υποδήσεως.....	135350	130409	4941	24.0
618	Ειδών διατροφής, ποτών και προϊόντων καπνού.....	139113	132033	7081	23.7
619	Χονδρικό εμπόριο ειδών μ.ά.ά.	144579	142265	2313	24.1



**Πίνακας 14:** Μέσοι όροι μηνιαίων αποδοχών μισθωτών  
 λιανικού εμπορίου κατά Υπηρεσία  
 Περιφερειακής Ανάπτυξης.

Δ' τρίμηνο 1992

ΥΠΑ Κωδικός ΣΥΝ.ΧΩΡΑΣ κλάδου	1n	2n	3n	4n	5n	6n	
<u>Α Μ Φ Ο Τ Ε Ρ Ω Ν Τ Ω Ν Φ Υ Λ Ω Ν</u>							
61	173148	114767	158608	115918	134741	137261	142779
611	141491	169930	126272	177893	163120	149732	0
612	229915	157459	213724	119768	133011	178608	288864
613	142454	93925	129193	118745	105610	121059	144705
614	182269	150445	156663	116318	107985	146112	167096
615	154443	146390	157657	132536	119385	152204	179787
616	131987	137470	139378	0	0	0	0
617	143619	143069	140519	62049	116192	117755	0
618	168296	106250	153805	112188	162162	133555	132519
619	171215	139441	160073	111512	142252	122622	153038
<u>Α Ρ Ρ Ε Ν Ω Ν</u>							
61	186583	116012	165687	114965	135565	142893	143101
611	148273	178524	122879	177893	173737	149722	0
612	253783	160729	218320	119768	132848	179260	308840
613	146458	93434	132949	118745	105478	121055	150934
614	197095	158101	161949	109432	123845	151753	167096
615	164568	146390	168655	137503	118879	151642	217227
616	137196	144673	141899	0	0	0	0
617	149129	109250	149153	31728	124028	112292	0
618	180915	106621	157110	108794	164573	148739	124928
619	187116	146235	164767	116305	141090	118444	166995
<u>Θ Η Λ Ε Ω Ν</u>							
61	145889	108155	140692	118880	129776	125100	141407
611	132440	58200	129225	0	115343	149749	0
612	182004	126399	190024	0	133418	177106	149034
613	129510	103281	116983	0	108538	121188	109295
614	148254	93791	141667	130090	92124	98516	0
615	135863	0	132751	125087	122171	153681	123626
616	123912	123066	135399	0	0	0	0
617	135350	176887	126985	92370	100520	125951	0
618	139113	105031	140118	122369	146249	112547	163247
619	144579	125853	151981	97136	145349	127134	118143



Πίνακας 14: (συνέχεια)

Δ' τρίμηνο 1992

ΥΠΑ Κωδικός κλάδου	7n	8n	9n	10n	11n	12n	13n
<u>Α Μ Φ Ο Τ Ε Ρ Ω Ν Τ Ω Ν Φ Υ Λ Ω Ν</u>							
61	114573	123968	175436	110133	128424	130789	151214
611	117962	173189	147960	0	0	0	183473
612	137030	182000	236679	88096	232329	221537	149917
613	127549	105833	157615	162570	106354	136183	127057
614	195788	138047	190005	116667	0	99323	126094
615	132134	120883	154513	158923	137115	0	139065
616	0	0	129402	0	0	0	0
617	129279	97320	145124	106918	0	0	117345
618	130446	165164	185705	127271	122470	92755	145689
619	114573	123968	175436	110133	128424	130789	151214
<u>Α Ρ Ρ Ε Ν Ω Ν</u>							
61	110691	120262	193718	111360	123387	123975	155848
611	115752	174183	160599	0	0	0	194804
612	139176	0	266688	84958	260697	232777	165624
613	126002	113510	167638	167374	106190	164609	127679
614	219828	142175	208442	116667	0	97145	121061
615	140678	118209	164940	171695	139186	0	140502
616	0	0	135518	0	0	0	0
617	131513	103867	150238	103186	0	0	120684
618	133743	174985	203612	131730	125906	104588	155970
619	110691	120262	193718	111360	123387	123975	155848
<u>Θ Η Λ Ε Ω Ν</u>							
61	122837	128414	144725	108028	135979	142145	145303
611	140070	167725	134701	0	0	0	140039
612	125585	182000	183652	103785	33750	118135	124129
613	133714	83898	134680	138685	107023	102072	121861
614	81137	131510	150649	0	0	100775	138426
615	114332	126233	136461	120608	126761	0	135264
616	0	0	119990	0	0	0	0
617	119004	87500	137526	121845	0	0	114641
618	121620	141552	147089	116095	112907	81113	124889
619	122837	128414	144725	108028	135979	142145	145303

**Πίνακας 15:** Αριθμός απασχολουμένων στο λιανικό εμπόριο

Δ' τρίμηνο 1992

Κωδικός κλάδου	Σύνολο	Άρρενες	Θήλειες
64-65	125521	53309	72212
641-42	37955	16555	21400
643.1	933	446	487
644-45	23620	5951	17669
646-47-48	26069	13913	12156
649-651	9720	7312	2408
643.2.3 652-53-54 55-56	27224	9132	18092
81	30997	19396	11601
82	6359	2421	2938



**Πίνακας 16:** Μέσοι όροι μηνιαίων αποδοχών και ημερών εργασίας μισθωτών λιανικού εμπορίου.

Δ' τρίμηνο 1992

Κωδικός κλάδου	Κλάδος οικονομικής δραστηριότητας	Μηνιαίων Αποδοχών			Ημερών Εργασίας
		Σύνολο	Τακτικών	Λοιπών	
<u>Α Μ Φ Ο Τ Ε Ρ Ω Ν Τ Ω Ν Φ Υ Λ Ω Ν</u>					
64-65	Σύνολο καταστημάτων.....	131007	126249	4758	23.9
641-42	Πωλήσεως ειδών διατροφής.....	124389	120495	3895	23.7
643.1	Φαρμακείων.....	139792	138752	1039	24.6
644-45	Ειδών ενδυμασίας, υποδήσεως.....	125907	122723	3184	23.7
646-47-48	Επίπλων και ειδών επιπλώσεως.....	138283	135009	3274	24.4
649-651	Πωλήσεως αυτοκ. και καυσίμων.....	150513	141576	8937	24.3
643.2.3 652-53-54 55-56	Πωλήσεως καλλυντικών και λοι- πών καταστημάτων λιανικού εμπορίου.....	130427	123041	7385	23.7

Α Ρ Ρ Ε Ν Ω Ν

64-65	Σύνολο καταστημάτων.....	147399	141141	6257	24.1
641-42	Πωλήσεως ειδών διατροφής.....	140511	135859	4652	23.7
643.1	Φαρμακείων.....	150341	148490	1852	24.8
644-45	Ειδών ενδυμασίας, υποδήσεως.....	150650	145254	5395	24.3
646-47-48	Επίπλων και ειδών επιπλώσεως.....	151009	146781	4228	24.6
649-651	Πωλήσεως αυτοκ. και καυσίμων.....	151774	141604	10170	24.3
643.2.3 652-53-54 55-56	Πωλήσεως καλλυντικών και λοι- πών καταστημάτων λιανικού εμπορίου.....	148618	138713	9905	23.8



Δ' τρίμηνο 1992

Κωδικός κλάδου	Κλάδος οικονομικής δραστηριότητας	Μηνιαίων Αποδοχών			Ημερών Εργασίας
		Σύνολο	Τακτικών	Λοιπών	
<b>Θ Η Λ Ε Ω Ν</b>					
64-65	Σύνολο καταστημάτων.....	118907	115255	3652	23.7
641-42	Πωλήσεως ειδών διατροφής.....	111917	108608	3309	23.6
643.1	Φαρμακείων.....	130131	129835	296	24.4
644-45	Ειδών ενδυμασίας, υποδήσεως.....	117573	115134	2439	23.5
646-47-48	Επίπλων και ειδών επιπλώσεως.....	123719	121536	2182	24.2
649-651	Πωλήσεως αυτοκ. και καυσίμων.....	146682	141488	5194	24.3
643.2.3 652-53-54 55-56	Πωλήσεως καλλυντικών και λοι- πών καταστημάτων λιανικού εμπορίου.....	121244	115131	6113	23.7



**Πίνακας 17:** Μέσοι όροι μηνιαίων αποδοχών μισθωτών  
λιανικού εμπορίου κατά Υπηρεσία  
Περιφερειακής Αναπτυξέως

Δ' τρίμηνο 1992

ΥΠΑ Κωδικός κλάδου	ΣΥΝ.ΧΩΡΑΣ	1n	2n	3n	4n	5n	6n
<b>Α Μ Φ Ο Τ Ε Ρ Ω Ν Τ Ω Ν Φ Υ Λ Ω Ν</b>							
64-65	131007	153898	127250	108102	140858	121038	136241
641-42	124389	164271	118767	114935	149230	114549	146959
643.1	139792	132162	128359	149241	156429	95176	127785
644-45	125907	111718	121916	97511	115104	120396	100744
646-47-48	138283	122756	128712	108203	123382	126486	147328
649-651	150513	103721	139093	100884	115197	127604	127087
643.2.3 652-53-54 55-56	130427	90858	141729	103652	158275	123072	143671
<b>A P P E N Ω N</b>							
64-65	147399	164357	140535	113707	151462	126698	151419
641-42	140511	171909	130003	123044	162741	121422	143898
643.1	150341	154675	127138	127792	156429	80643	0
644-45	150650	139096	155775	146191	136549	133823	0
646-47-48	151009	127749	134531	108572	130487	129720	143456
649-651	151774	100273	141563	101499	117995	127218	90038
643.2.3 652-53-54 55-56	148618	98929	149334	101587	159662	127402	165082
<b>Θ Η Λ Ε Ω Ν</b>							
64-65	118907	131270	118905	104955	130166	115786	123178
641-42	111917	143515	108635	109417	135869	108250	149926
643.1	130131	121772	128522	155550	0	136350	127785
644-45	117573	107395	113058	96224	104256	116056	100744
646-47-48	123719	110527	120925	107725	117219	120884	170204
649-651	146682	112342	132315	87771	101955	130662	134497
643.2.3 652-53-54 55-56	121244	86924	137996	104642	156910	119962	115699



Δ' τρίμηνο 1992

ΥΠΑ Κωδικός κλάδου	7n	8n	9n	10n	11n	12n	13n
<u>Α Μ Φ Ο Τ Ε Ρ Ω Ν Τ Ω Ν Φ Υ Λ Ω Ν</u>							
64-65	118828	112369	133787	105309	119892	107202	121266
641-42	116173	107201	120833	96030	118062	107223	114191
643.1	108602	121264	151413	119011	101721	109231	122385
644-45	120418	104214	131304	106689	112615	92755	115049
646-47-48	109263	108569	143018	124331	137351	127725	133014
649-651	137983	122298	156950	123541	122907	114912	146635
643.2.3 652-53-54 55-56	127563	133362	131140	122694	124361	105543	136212
<u>Α Ρ Ρ Ε Ν Ω Ν</u>							
64-65	123006	120295	152274	107967	136612	128409	137899
641-42	118629	109446	137348	95465	136816	138454	122424
643.1	128506	126792	164344	134182	78717	111111	131824
644-45	127730	129952	153702	92923	159632	93693	129393
646-47-48	106675	107288	160350	124250	149641	136344	146332
649-651	141852	122298	158672	121519	126548	119525	144200
643.2.3 652-53-54 55-56	146601	162809	150929	155972	127933	122083	169485
<u>Θ Η Λ Ε Ω Ν</u>							
64-65	113751	106158	120818	102901	96977	96751	113440
641-42	113972	105576	111406	96607	91535	89869	110390
643.1	84274	109233	138571	92281	110348	105000	122071
644-45	115157	96086	122491	110657	103472	91846	113722
646-47-48	115191	111284	125069	124396	111235	115319	117752
649-651	105437	0	152070	198331	85578	103244	151058
643.2.3 652-53-54 55-56	112918	116590	121230	91224	120514	99685	112262

Πίνακας 18: Μεσοί όροι επί του συνόλου των μηνιαίων αποδοχών υπαλλήλων στις Τράπεζες και Ασφάλειες κατά Υπηρεσία Περιφερειακής Ανάπτυξης


Μήνας Οκτώβριος 1992

Υ.Π.Α.	Περιγραφή Υ.Π.Α.	ΣΥΝΟΛΟ	ΑΡΡΕΝΕΣ	ΘΗΛΕΙΣ
<b>Τ Ρ Α Π Ε Ζ Ε Σ</b>				
	Σύνολο Χώρας	229619	252587	191217
1η	Ανατολική Στερεά και Εύβοια	236607	261658	198253
2η	Κεντρική και Δυτική Μακεδονία	211683	232437	175776
3η	Πελοπόννησος και Δυτική Στερεά	216674	237354	176449
4η	Θεσσαλία	220041	238983	178205
5η	Ανατολική Μακεδονία	234126	258380	188750
6η	Κρήτη	218614	238709	179702
7η	Ηπειρος	219113	239843	174769
8η	Θράκη	222117	243489	181724
9η	Νήσοι Ανατολικού Αιγαίου	227154	248701	182289
<b>Α Σ Φ Α Λ Ε Ι Ε Σ</b>				
	Σύνολο Χώρας	199721	240845	165833
1η	Ανατολική Στερεά και Εύβοια	201607	244229	167317
2η	Κεντρική και Δυτική Μακεδονία	188283	231669	153271
3η	Πελοπόννησος και Δυτική Στερεά	192390	221509	156753
4η	Θεσσαλία	184891	210004	153499
5η	Ανατολική Μακεδονία	202731	212421	188569
6η	Κρήτη	188821	211675	165967
7η	Ηπειρος	186598	214995	162257
8η	Θράκη	190661	208628	179227
9η	Νήσοι Ανατολικού Αιγαίου	180118	225475	148717



Δ' τρίμηνο 1992

Χώρες	Χορηγήσεις κατά τη διάρκεια του τριμήνου			Ισχύουν στο τέλος του τριμήνου
	Σύνολο	Αρχικές	Ανανεώσεις	
<b>ΑΜΦΟΤΕΡΩΝ ΤΩΝ ΦΥΛΩΝ</b>				
<b>ΣΥΝΟΛΟ</b>	<b>3857</b>	<b>2436</b>	<b>1421</b>	<b>33912</b>
Χώρες Ευρώπης .....	2568	1871	697	24953
Από τις οποίες : Χώρες ΕΟΚ .....	1773	1514	259	19960
Τουρκία .....	90	9	81	1188
Χώρες Αφρικής .....	409	328	81	1515
Χώρες Αμερικής .....	114	44	70	1156
Από τις οποίες : Ην. Πολιτείες .....	66	27	39	675
Καναδάς .....	13	6	7	266
Χώρες Ασίας .....	753	187	566	5761
Από τις οποίες : Κύπρος .....	152	27	125	2414
Αυστραλία - Ωκεανία .....	13	6	7	483
Χώρες ακαθόριστες .....	-	-	-	44
<b>ΑΡΡΕΝΩΝ</b>				
<b>ΣΥΝΟΛΟ</b>	<b>2215</b>	<b>1466</b>	<b>749</b>	<b>18553</b>
Χώρες Ευρώπης .....	1485	1081	404	13488
Από τις οποίες : Χώρες ΕΟΚ .....	945	813	132	10401
Τουρκία .....	67	7	60	869
Χώρες Αφρικής .....	401	326	75	1450
Χώρες Αμερικής .....	58	24	34	517
Από τις οποίες : Ην. Πολιτείες .....	43	19	24	353
Καναδάς .....	6	3	3	123
Χώρες Ασίας .....	266	35	231	2809
Από τις οποίες : Κύπρος .....	99	11	88	1693
Αυστραλία - Ωκεανία .....	5	-	5	257
Χώρες ακαθόριστες .....	-	-	-	32



Δ' τρίμηνο 1992


Χώρες	Χορηγήσεις κατά τη διάρκεια του τριμήνου			Ισχύουν στο τέλ. του τριμήνου
	Σύνολο	Αρχικές	Ανανεώσεις	
<b>ΣΥΝΟΛΟ</b>	<b>1642</b>	<b>970</b>	<b>672</b>	<b>15359</b>
Χώρες Ευρώπης .....	1083	790	293	11465
Από τις οποίες : Χώρες ΕΟΚ .....	828	701	127	9559
Τουρκία .....	23	2	21	319
Χώρες Αφρικής .....	8	2	6	65
Χώρες Αμερικής .....	56	20	36	639
Από τις οποίες : Ην. Πολιτείες .....	23	8	15	322
Καναδάς .....	9	5	4	143
Χώρες Ασίας .....	487	152	335	2952
Από τις οποίες : Κύπρος .....	53	16	37	721
Αυστραλία - Ωκεανία .....	8	6	2	226
Χώρες ακαθόριστες .....	-	-	-	12



Πίνακας 20: Αδειες εργασίας αλλοδαπών κατά κλάδο οικονομικής δραστηριότητας και ομάδες επαγγελματιών

Δ' τρίμηνο 1992

Κλάδος οικονομικής δραστηριότητας	Χορηγήσεις κατά τη διάρκεια του τριμήνου			Ισχύουν στο τέλος του τριμήνου		
	Σύνολο	Άρρενες	Θήλειες	Σύνολο	Άρρενες	Θήλειες
<b>Α' ΚΑΤΑ ΚΛΑΔΟ ΟΙΚΟΝΟΜΙΚΗΣ ΔΡΑΣΤΗΡΙΟΤΗΤΑΣ</b>						
<b>ΣΥΝΟΛΟ</b>	<b>3858</b>	<b>2216</b>	<b>1642</b>	<b>33912</b>	<b>18553</b>	<b>15359</b>
Γεωργία .....	417	411	6	1888	1814	74
Ορυχεία .....	19	17	2	88	83	5
Βιομηχανία - Βιοτεχνία .....	540	460	80	3079	2370	709
Ηλεκτρισμός - Φωταέριο .....	20	20	-	278	267	11
Οικοδομικά - Δημόσια έργα .....	247	230	17	2095	1961	134
Εμπόριο-Εστιατόρια-Ξενοδοχεία ..	598	314	284	9940	5329	4611
Μεταφορές - Επικοινωνίες .....	315	139	176	6411	2425	3986
Τράπεζες - Ασφάλειες .....	32	25	7	1132	763	369
Υπηρεσίες .....	1664	600	1064	8960	3512	5448
Λοιποί και όσοι δεν δήλωσαν ....	6	-	6	41	29	12
<b>ΚΑΤΑ ΟΜΑΔΕΣ ΕΠΑΓΓΕΛΜΑΤΩΝ</b>						
<b>ΣΥΝΟΛΟ</b>	<b>3858</b>	<b>2216</b>	<b>1642</b>	<b>33912</b>	<b>18553</b>	<b>15359</b>
Επιστήμ. & ελεύθ. επαγγέλματα ..	1524	632	892	8698	4441	4257
Διευθ. & ανωτ. διοικ. στελ. ....	108	91	17	1209	1012	197
Υπάλληλοι γραφείου .....	503	230	273	9074	3752	5322
Εμποροι και πωλητές .....	161	81	80	2805	1517	1288
Απασχόληση στην παροχή υπηρ. ....	483	184	299	5926	2351	3575
Απασχόληση στη Γεωργία .....	427	419	8	1819	1758	61
Τεχνίτες και εργάτες .....	652	579	73	4381	3722	659
Δεν δήλωσαν .....	-	-	-	-	-	-





ΚΑΤΑΝΟΜΗ ΤΗΣ ΧΩΡΑΣ ΚΑΤΑ ΥΠΗΡΕΣΙΕΣ ΠΕΡΙΦΕΡΕΙΑΚΗΣ ΑΝΑΠΤΥΞΗΣ

1η: ΑΝΑΤ.ΜΑΚΕΔΟΝΙΑ ΚΑΙ ΘΡΑΚΗ

ΕΒΡΟΥ  
ΡΟΔΟΠΗΣ  
ΞΑΝΘΗΣ  
ΔΡΑΜΑΣ  
ΚΑΒΑΛΑΣ

2η: ΚΕΝΤΡΙΚΗ ΜΑΚΕΔΟΝΙΑ

ΘΕΣΣΑΛΟΝΙΚΗΣ  
ΣΕΡΡΩΝ  
ΧΑΛΚΙΔΙΚΗΣ  
ΚΙΛΚΙΣ  
ΠΕΛΛΑΣ  
ΗΜΑΘΙΑΣ  
ΠΙΕΡΙΑΣ

3η: ΔΥΤΙΚΗ ΜΑΚΕΔΟΝΙΑ

ΚΟΖΑΝΗΣ  
ΦΛΩΡΙΝΑΣ  
ΚΑΣΤΟΡΙΑΣ  
ΓΡΕΒΕΝΩΝ

4η: ΗΠΕΙΡΟΣ

ΙΩΑΝΝΙΝΩΝ  
ΑΡΤΑΣ  
ΘΕΣΠΡΩΤΙΑΣ  
ΠΡΕΒΕΖΑΣ

5η: ΘΕΣΣΑΛΙΑ

ΛΑΡΙΣΑΣ  
ΜΑΓΝΗΣΙΑΣ  
ΤΡΙΚΑΛΩΝ  
ΚΑΡΔΙΤΣΑΣ

6η: ΙΟΝΙΟΙ ΝΗΣΟΙ

ΚΕΡΚΥΡΑΣ  
ΛΕΥΚΑΔΑΣ  
ΚΕΦΑΛΛΗΝΙΑΣ  
ΖΑΚΥΝΘΟΥ

7η: ΔΥΤΙΚΗ ΕΛΛΑΣ

ΑΙΤΩΛΙΑΣ ΚΑΙ ΑΚΑΡΝΑΝΙΑΣ  
ΑΧΑΙΑΣ  
ΗΛΕΙΑΣ

8η: ΣΤΕΡΕΑ ΕΛΛΑΣ

ΦΘΙΩΤΙΔΑΣ  
ΕΥΒΟΙΑΣ  
ΒΟΙΩΤΙΑΣ  
ΦΩΚΙΔΑΣ  
ΕΥΡΥΤΑΝΙΑΣ

9η: ΑΤΤΙΚΗ

ΑΤΤΙΚΗΣ

10η: ΠΕΛΟΠΟΝΝΗΣΟΣ

ΑΡΚΑΔΙΑΣ  
ΚΟΡΙΝΘΙΑΣ  
ΑΡΓΟΛΙΔΑΣ  
ΜΕΣΣΗΝΙΑΣ  
ΛΑΚΩΝΙΑΣ

11η: ΒΟΡΕΙΟ ΑΙΓΑΙΟ

ΛΕΣΒΟΥ  
ΧΙΟΥ  
ΣΑΜΟΥ

12η: ΝΟΤΙΟ ΑΙΓΑΙΟ

ΚΥΚΛΑΔΩΝ  
ΔΩΔ\ΝΗΣΟΥ

13η: ΚΡΗΤΗ

ΗΡΑΚΛΕΙΟΥ  
ΡΕΘΥΜΝΗΣ  
ΧΑΝΙΩΝ  
ΛΑΣΙΘΙΟΥ



COUNTRY'S DISTRIBUTION BY REGIONAL DEVELOPMENT OFFICES

1ST: EASTERN MACEDONIA AND THRAKI

-----  
EVROS  
RODOPI  
XANTHI  
DRAMA  
KAVALA

2ND: CENTRAL MAKEDONIA

-----  
THESSALONIKI  
SERRES  
CHALKIDIKI  
KILKIS  
PELLA  
IMATHIA  
PIERIA

3ND: WESTERN MAKEDONIA

-----  
KOZANI  
FLORINA  
KASTORIA  
GREVENA

4TH: IPIROS

-----  
IOANNINA  
PREVEZA  
ARTA  
THESPROTIA

5TH: THESSALIA

-----  
LARISSA  
MAGNISSIA  
TRIKALA  
KARDITSA

6TH: IONIAN ISLANDS

-----  
KERKYRA  
LEFKADA  
KEFALONIA  
ZAKYNTHOS

7TH: WESTERN GREECE

-----  
ETOLIA AND AKARNANIA  
ACHAIA  
ILIA

8TH: CENTRAL GREECE

-----  
PHTHIOTIDA  
EVIA  
VIOTIA  
FOKIDA  
EVRITANIA

9TH: ATTIKI

-----  
ATTIKI

10TH: PELOPONNISSOS

-----  
ARKADIA  
KORINTHIA  
ARGOLIDA  
MESSINIA  
LAKONIA

11TH: NORTHERN AEGEO

-----  
LESVOS  
CHIOS  
SAMOS

12TH: SOUTHERN AEGEO

-----  
KYKLADES  
DODEKANISSOS

13TH: KRHTI

-----  
IRAKLIO  
RETHYMNO  
CHANIA  
LASSITHI



74537



ΤΙΜΗ: ΔΡΧ. 250 (Εξωτερικού \$4)  
PRICE: DRS 250 (Abroad \$4)



74537

