

# ΣΤΑΤΙΣΤΙΚΕΣ ΕΡΓΑΣΙΑΣ

Γ' ΤΡΙΜΗΝΟ 1992

ΤΟΜΟΣ XVII – ΤΕΥΧΟΣ 3ο




ΑΘΗΝΑ, 1993

058/2000

# ΣΤΑΤΙΣΤΙΚΕΣ ΕΡΛΑΣΙΑΣ

Τ. ΤΡΙΜΗΝΟ 1993

ΤΟΜΟΣ ΚΑΙΙ - ΤΕΥΧΟΣ 30



Γενικές παρατηρήσεις .....	5 - 8
Πίνακας	
1: Δείκτης απασχόλησης στη βιομηχανία-βιοτεχνία.....	9
2: Δείκτης αποδοχών στη βιομηχανία- βιοτεχνία .....	9
3: Αριθμός απασχολουμένων στη βιομηχανία-βιοτεχνία .....	10 - 12
4: Μέσος όρος αποδοχών υπαλλήλων-εργατών στα ορυχεία,μεταλλεία,λατομεία,αλυκές,βιομηχανία-βιοτεχνία,ηλεκτρισμό και ύδρευση κατά ΥΠΑ.....	13
5: Μέσος όρος μηνιαίων αποδοχών υπαλλήλων στα ορυχεία, μεταλλεία,λατομεία,αλυκές,βιομηχανία-βιοτεχνία, ηλεκτρισμό και ύδρευση κατά ΥΠΑ.....	14 - 19
6: Μέσος όρος ωριαίων αποδοχών εργατών στα ορυχεία,μεταλλεία,λατομεία,αλυκές,βιομηχανία-βιοτεχνία,ηλεκτρισμό και ύδρευση κατά ΥΠΑ .....	20 - 25
7: Μέσος όρος μηνιαίων αποδοχών υπαλλήλων στα ορυχεία, μεταλλεία,λατομεία,αλυκές,βιομηχανία-βιοτεχνία, ηλεκτρισμό και ύδρευση .....	26 - 28
8: Μέσος όρος εβδομαδιαίων αποδοχών εργατών στα ορυχεία, μεταλλεία,λατομεία,αλυκές,βιομηχανία-βιοτεχνία,ηλεκτρισμό και ύδρευση .....	29 - 31
9: Μέσος όρος ωριαίων αποδοχών εργατών στα ορυχεία,μεταλλεία,λατομεία,βιομηχανία-βιοτεχνία,ηλεκτρισμό και ύδρευση .....	32
10: Μέσος όρος εβδομαδιαίου χρόνου εργατών στα ορυχεία μεταλλεία,λατομεία,αλυκές,βιομηχανία-βιοτεχνία ηλεκτρισμό και ύδρευση .....	33 - 35
11: Μέσο ημερομίσθιο εργατών στα ορυχεία,μεταλλεία,λατομεία,αλυκές, βιομηχανία-βιοτεχνία,ηλεκτρισμό και ύδρευση .....	36



Πίνακας :

Σελίδα

12: Αριθμός απασχολουμένων στο χονδρικό εμπόριο .....	37
13: Μέσος όρος μηνιαίων αποδοχών υπαλλήλων στο χονδρικό εμπόριο .....	38 - 40
14: Μέσος όρος μηνιαίων αποδοχών υπαλλήλων στο χονδρικό εμπόριο, κατά ΥΠΑ .....	41 - 42
15: Αριθμός απασχολουμένων στο λιανικό εμπόριο και τράπεζες - ασφάλειες .....	43
16: Μέσος όρος μηνιαίων αποδοχών υπαλλήλων στο λιανικό εμπόριο .....	44 - 45
17: Μέσος όρος μηνιαίων αποδοχών υπαλλήλων στο λιανικό εμπόριο, κατά ΥΠΑ .....	46 - 47
18: Μέσος όρος μηνιαίων αποδοχών υπαλλήλων στις τράπεζες - ασφάλειες .....	48
19: Αδειες εργασίας αλλοδαπών κατά φύλο και Χώρα υπηκοότητας .....	49 - 50
20: Αδειες εργασίας αλλοδαπών κατά κλάδο οικονομικής δραστηριότητας και ομάδες επαγγελματιών .....	51





## T A B L E   O F   C O N T E N T S

---

General Remarks .....	Page	5 - 8
Table 1 : Employment index in manufacturing .....	"	9
Table 2 : Indices of receipts in manufacturing.....	"	9
Table 3 : Number of persons engaged in manufacturing....	"	10 - 12
Table 4 : Average receipts of employees and workers in mines quarries, salterns, manufacturing, electricity and water supply by Regional Development Offices .....	"	13
Table 5 : Average monthly receipts of employees in mines, quarries, salterns, manufacturing , electri- city and water supply by Regional Development Offices .....	"	14 - 19
Table 6 : Average hourly receipts of workers in mines, quarries, salterns, manufacturing , electri- city and water supply by Regional Development Offices .....	"	20 - 25
Table 7 : Average monthly receipts of employees in mines, quarries, salterns, manufacturing , electri- city and water supply .....	"	26 - 28
Table 8 : Average weekly receipts of workers in mines, quarries, salterns, manufacturing , electri- city and water supply .....	"	29 - 31
Table 9 : Average hourly receipts of workers in mines, quarries, salterns, manufacturing , electri- city and water supply .....	"	32
Table 10 : Average working hours paid to workers per week in mines, quarries , salterns , manufacturing, electricity and water supply .....	"	33 - 35
Table 11 : Average wages of workers in mines, quarries, salterns , manufacturing , electricity and water supply .....	"	36

	Page
Table 12 : Number of persons engaged in wholesale trade .....	37
Table 13 : Average monthly receipts of employees in wholesale trade .....	" 38 - 40
Table 14 : Average monthly receipts of employees in wholesale trade by Regional Development Offices .....	" 41 - 42
Table 15 : Number of persons engaged in retail trade, banks and insurances .....	" 43
Table 16 : Average monthly receipts of employees in retail trade .....	" 44 - 45
Table 17 : Average monthly receipts of employees in retail trade, dy Regional Development Offices .....	" 46 - 47
Table 18 : Average monthly receipts of employees in banks and insurances .....	" 48
Table 19 : Work licences issued to foreigners by sex and country of origin .....	" 49 - 50
Table 20 : Work licenses issued to foreigners by branch of economic activity and occupational groups."	51



## Γ Ε Ν Ι Κ Ε Σ Π Α Ρ Α Τ Η Ρ Η Σ Ε Ι Σ

---

1. Πίνακες 1 και 3: Τα στοιχεία των πινάκων 1 και 3 προέρχονται από τη μηνιαία δειγματοληπτική έρευνα απασχολήσεως μισθωτών βιομηχανίας-βιοτεχνίας που διενεργείται από το έτος 1962, σε δείγμα 2.990 περίπου βιομηχανικών και βιοτεχνικών καταστημάτων.

Με την έρευνα αυτή καλύπτονται τα καταστήματα τα οποία, σύμφωνα με τις απογραφές καταστημάτων που η ΕΣΥΕ διενεργεί κάθε 5 χρόνια, είχαν μέση ετήσια απασχόληση 10 άτομα και πάνω.

Στον πίνακα 3 παρέχεται η εκτίμηση της απασχολήσεως, όπως προκύπτει από την παραπάνω δειγματοληπτική έρευνα. Από τον αριθμό αυτό των απασχολουμένων καταρτίζεται ο σχετικός δείκτης.

2. Πίνακες 2 και 4-11: Τα στοιχεία των πινάκων αυτών προέρχονται:

1.- Από την τριμηνιαία δειγματοληπτική έρευνα αμοιβής εργασίας μισθωτών βιομηχανίας-βιοτεχνίας που διενεργείται από το έτος 1962, στο ίδιο δείγμα και την ίδια κάλυψη με την προαναφερόμενη μηνιαία έρευνα απασχολήσεως.

2.- Από την τριμηνιαία έρευνα αμοιβής εργασίας μισθωτών ορυχείων-μεταλλείων-λατομείων, που διενεργείται από το έτος 1977, σε δείγμα 280 περίπου καταστημάτων που έχουν μέση ετήσια απασχόληση 5 άτομα και πάνω.

3.- Από την τριμηνιαία έρευνα αμοιβής εργασίας στον ηλεκτρισμό, φωταέριο, ατμό και ύδρευση που διενεργείται από το Β τρίμηνο 1989, σε δείγμα 144 (ηλεκτρισμό-φωταέριο) και 44 (ύδρευση) καταστημάτων που έχουν μέση ετήσια απασχόληση 10 άτομα και πάνω.

3. Πίνακες 12-14: Τα στοιχεία προέρχονται από την τριμηνιαία δειγματοληπτική έρευνα αμοιβής εργασίας μισθωτών χονδρικού εμπορίου που διενεργείται από το Β τρίμηνο 1989 σε δείγμα 710 περίπου καταστημάτων που έχουν μέση ετήσια απασχόληση 3 άτομα και πάνω.

4. Πίνακες 15-17: Τα στοιχεία προέρχονται από την τριμηνιαία δειγματοληπτική έρευνα αμοιβής εργασίας μισθωτών λιανικού εμπορίου που διενεργείται από το Μάιο 1974 σε δείγμα 695 περίπου καταστημάτων που έχουν μέση ετήσια απασχόληση 3 άτομα και πάνω.



5. Πίνακας 18: Τα στοιχεία του πίνακα 18 προέρχονται από την έρευνα αμοιβής εργασίας στις τράπεζες και ασφάλειες (ερευνώμενα καταστήματα 1007), η οποία γίνεται κάθε Απρίλιο και Οκτώβριο, στις μεν τράπεζες με απασχόληση 10 άτομα και πάνω, στις δε ασφάλειες με απασχόληση 3 άτομα και πάνω.

6. Πίνακες 19 - 20: Τα στοιχεία των πινάκων 19 και 20 προέρχονται από την επεξεργασία των αδειών εργασίας αλλοδαπών, που χορηγούνται από τις Υπηρεσίες του Υπουργείου Εργασίας και τα Κέντρα Αλλοδαπών.



## G E N E R A L R E M A R K S

---

1. Table 1 and 3 : The data appearing in these tables derive from the monthly sample employment survey in manufacturing which has been conducted since 1962 on the basis of a sample of about 2990 industrial and handicraft establishments.

This survey covers the establishments which, according to the censuses conducted by the N.S.S.G. every five years, had an annual average employment of 10 persons and over.

Table 3 includes estimated employment, as this has resulted from the above sample survey. From the number of the persons employed, the related index is computed.

2. Tables 2 and 4 - 11 : The data in these tables derive:
  1. From the quarterly sample pay-roll survey in manufacturing conducted since 1962, on the same sample and with same coverage as the above mentioned monthly survey.
  2. From the quarterly sample pay-roll survey in mines and quarries, on a sample of 280 establishments with an average annual employment of 5 persons and over. The survey has been conducted since 1977.
  3. From the quarterly pay-roll survey in electricity, gas, steam and water supply, conducted since the 2nd quarter 1989, on a sample of 144 (electricity-gas) and 44 (water supply) establishments with an average annual employment of 10 persons and over.
3. Tables 12-14 : The data come from the quarterly sample survey on the monthly receipts of employees engaged in wholesale trade. This survey, which has been conducted since the 2nd quarter of 1989 is taken on the basis of a sample of about 710 establishments with an average annual employment of 3 persons and over.
4. Tables 15-17 : The data come from the quarterly sample survey on the receipts of employees engaged in retail trade. This survey, which has been conducted since May 1974, is taken on the basis of a sample of about 980 establishments and covers establishments which had an average annual employment of 3 persons and over at the previous census.



5. Table 18 : The data in table 18 come from the pay-roll survey in Banks and Insurances ( No of surveyed establishments 1007). This survey is conducted in April and October every year in Banks employing 10 persons and over and in Insurances employing 3 persons and over.
6. Tables 19-20 : The data in tables 19 and 20 , come from the elaboration of the working permits issued to foreigners by the competent Services of the Ministry of Labour and the Foreigners' Centres.



Πίνακας 1: Δείκτης απασχολήσεως μισθωτών βιομηχανίας - βιοτεχνίας  
 Περίοδος βάσεως : Νοέμβριος 1964 = 100.0

Μήνας	1987	1988	1989	1990	1991	1992
Ιανουάριος .....	152,2	151,3	152,6	154,2	145,6	137,7
Φεβρουάριος .....	151,6	151,8	152,9	154,3	144,7	137,2
Μάρτιος .....	151,6	151,7	154,4	154,3	145,2	137,8
Απρίλιος .....	150,8	151,9	156,1	154,4	144,6	137,4
Μάιος .....	152,5	154,8	156,9	154,7	145,2	139,1
Ιούνιος .....	154,7	161,0	161,4	157,8	147,7	140,9
Ιούλιος .....	163,4	162,1	161,9	158,1	149,7	143,3
Αύγουστος .....	161,7	165,8	163,7	160,0	151,2	144,2
Σεπτέμβριος .....	161,6	163,4	161,5	159,0	149,1	141,4
Οκτώβριος .....	158,7	161,4	160,6	156,8	146,0	-
Νοέμβριος .....	159,0	160,1	159,9	153,9	143,7	-
Δεκέμβριος .....	156,4	158,2	156,2	150,9	140,6	-
Μέσος Ετήσιος	156,2	157,8	158,2	155,7	146,1	-

Πίνακας 2: Δείκτες αποδοχών μισθωτών βιομηχανίας - βιοτεχνίας  
 Περίοδος βάσεως : Δ' Τρίμηνο 1985 = 100.0

	ΜΗΝ. ΑΠΟΔΟΧΩΝ ΥΠΑΛΛΗΛΩΝ			ΩΡΙΑΙΩΝ ΑΠΟΔΟΧΩΝ ΕΡΓΑΤΩΝ		
	Συνόλου	Αρρένων	Θηλέων	Συνόλου	Αρρένων	Θηλέων
1989 : Α Τρίμηνο	157,4	156,6	167,6	158,2	157,6	158,5
Β >>	166,5	166,2	177,1	163,9	165,6	162,5
Γ >>	175,4	175,3	185,2	167,2	168,3	169,0
Δ >>	186,0	186,1	196,6	179,6	180,0	181,8
Μέσος Ετήσιος 1989	171,3	171,0	181,6	167,2	167,9	167,9
1990 : Α Τρίμηνο	192,5	192,2	206,3	190,1	190,7	191,0
Β >>	205,7	205,2	220,3	196,0	196,9	196,4
Γ >>	211,4	211,6	224,0	200,2	201,7	201,9
Δ >>	224,8	225,0	237,9	212,1	212,6	214,2
Μέσος Ετήσιος 1990	208,6	208,5	222,1	199,6	209,2	200,8
1991 : Α Τρίμηνο	226,8	226,2	243,5	218,6	219,9	219,1
Β >>	242,3	242,2	258,3	228,3	228,8	229,6
Γ >>	252,0	251,7	270,1	237,9	237,8	242,8
Δ >>	264,8	263,4	282,8	247,0	247,1	248,2
Μέσος Ετήσιος 1991	246,1	245,9	263,7	233,0	233,4	234,9
1992 : Α Τρίμηνο	268,2	267,4	290,6	257,0	258,0	255,3
Β >>	275,0	274,0	298,9	261,0	260,7	261,9
Γ >>	291,4	291,4	313,0	267,4	266,2	272,9
Δ >>	-	-	-	-	-	-

Πίνακας 3α: Αριθμός απασχολούμενων μισθωτών στα καταστήματα βιομηχανίας - βιοτεχνίας, με μέση ετήσια απασχόληση 10 πρόσωπα και πάνω.

Μήνας Ιούλιος 1992

Κωδικός κλάδου	Κλάδος οικονομικής δραστηριότητας	Σύνολο	Υπάλληλοι		Εργάτες	
			Άρρενες	Θήλεις	Άρρενες	Θήλεις
2-3	Σύνολο	338902	97453	28383	119323	93743
20	Ειδών διατροφής	57763	15747	4776	17590	19650
21	Ποτών	9545	4890	1124	2429	1102
22	Καπνού	13393	1803	569	3598	7423
23	Υφαντικών ειδών	36565	7037	2916	10516	16096
24	Ειδών ενδυμασίας και υποδήσεως	43055	2150	2448	7535	30922
25	Ξύλου και φελλού	5975	1350	356	3481	788
26	Επίπλων, ειδών επιπλώσεως	7776	975	559	5628	614
27	Χάρτου	8848	3867	928	2898	1155
28	Εκτυπώσεων, εκδόσεων	10796	4629	2220	2712	1235
29	Δέρματος και γουναρικών	3112	307	144	1444	1217
30	Ελαστικών και πλαστικών ειδών	11837	2654	826	6016	2341
31	Χημικών προϊόντων	21803	10131	3602	4535	3535
32	Παραγώνων πετρελαίου - άνθρακα	5936	4589	631	664	52
33	Προϊόντων από μη μεταλ. ορυκτά	20009	7771	1282	9646	1310
34	Βασικών μεταλλικών προϊόντων	8836	3349	348	4951	188
35	Προϊόντα από μέταλλο	16976	4327	1344	9156	2149
36	Μηχανών-συσκευών (μη ηλεκτρικών)	8533	2720	684	4952	177
37	Ηλεκτρικών ειδών	14769	5077	1558	5948	2186
38	Μεταφορικών μέσων	30528	13577	1793	14532	626
39	Λοιπών ειδών	2947	503	275	1092	977





Πίνακας 3β: Αριθμός απασχολούμενων μισθωτών στα καταστήματα βιομηχανίας - βιοτεχνίας, με μέση ετήσια απασχόληση 10 πρόσωπα και πάνω.

Μήνας Αύγουστος 1992

Κωδικός κλάδου	Κλάδος οικονομικής δραστηριότητας	Σύνολο	Υπάλληλοι		Εργάτες	
			Άρρενες	Θήλειες	Άρρενες	Θήλειες
2-3	Σύνολο .....	341175	97219	28543	120018	95395
20	Ειδών διατροφής .....	62355	15801	5015	18793	22746
21	Ποτών .....	9511	4861	1119	2397	1134
22	Καπνού .....	12546	1807	562	3420	6757
23	Υφαντικών ειδών .....	36185	7023	2865	10394	15903
24	Ειδών ενδυμασίας και υποδήσεως ..	42584	2127	2480	7548	30429
25	Ξύλου και φελλού .....	6090	1354	343	3594	799
26	Επίπλων, ειδών επιπλώσεως .....	7917	949	566	5748	654
27	Χάρτου .....	8832	3846	928	2911	1147
28	Εκτυπώσεων, εκδόσεων .....	10694	4616	2202	2676	1200
29	Δέρματος και γουναρικών .....	3195	313	144	1497	1241
30	Ελαστικών και πλαστικών ειδών ...	12040	2631	863	6129	2417
31	Χημικών προϊόντων .....	21659	10120	3596	4482	3461
32	Παραγώγων πετρελαίου - άνθρακα ..	5925	4600	613	665	47
33	Προϊόντων από μη μεταλ. ορυκτά ..	19930	7786	1282	9554	1308
34	Βασικών μεταλλικών προϊόντων ....	8722	3323	344	4868	187
35	Προϊόντα από μέταλλο .....	16825	4277	1303	9134	2111
36	Μηχανών-συσκευών (μή ηλεκτρικών)	8365	2687	682	4823	173
37	Ηλεκτρικών ειδών .....	14617	5081	1558	5837	2141
38	Μεταφορικών μέσων .....	30373	13521	1801	14480	571
39	Λοιπών ειδών .....	2810	496	277	1068	969



Πίνακας 3γ: Αριθμός απασχολούμενων μισθωτών στα καταστήματα βιομηχανίας - βιοτεχνίας, με μέση ετήσια απασχόληση 10 πρόσωπα και πάνω.

Μήνας Σεπτέμβριος 1992

Κωδικός κλάδου	Κλάδος οικονομικής δραστηριότητας	Σύνολο	Υπάλληλοι		Εργάτες	
			Αρρενες	Θήλειες	Αρρενες	Θήλειες
2-3	Σύνολο .....	334406	96488	28274	117676	91968
20	Ειδών διατροφής .....	58380	15774	4970	17543	20093
21	Ποτών .....	9402	4794	1115	2373	1120
22	Καπνού .....	12125	1800	560	3290	6475
23	Υφαντικών ειδών .....	35848	6804	2773	10378	15893
24	Ειδών ενδυμασίας και υποδήσεως ..	42581	2091	2400	7813	30277
25	Ξύλου και φελλού .....	6030	1341	336	3583	770
26	Επίπλων, ειδών επιπλώσεως .....	7764	938	587	5573	666
27	Χάρτου .....	8785	3862	914	2866	1143
28	Εκτυπώσεων, εκδόσεων .....	10669	4573	2203	2670	1223
29	Δέρματος και γουναρικών .....	3102	312	144	1484	1162
30	Ελαστικών και πλαστικών ειδών ...	11804	2599	835	5984	2386
31	Χημικών προϊόντων .....	21669	10095	3591	4547	3436
32	Παραγώγων πετρελαίου - άνθρακα ..	5877	4563	612	655	47
33	Προϊόντων από μη μεταλ. ορυκτά ..	19827	7781	1278	9464	1304
34	Βασικών μεταλλικών προϊόντων ....	8749	3299	349	4914	187
35	Προϊόντα από μέταλλο .....	16397	4179	1271	8827	2120
36	Μηχανών-συσκευών (μη ηλεκτρικών)	8275	2658	685	4733	199
37	Ηλεκτρικών ειδών .....	14523	5023	1566	5821	2113
38	Μεταφορικών μέσων .....	29784	13511	1811	14086	376
39	Λοιπών ειδών .....	2815	491	274	1072	978



Πίνακας 4: Μέσοι όροι αποδοχών υπαλλήλων και εργατών στα ορυχεία, μεταλλεία, λατομεία, αλυκές, στα καταστήματα βιομηχανίας - βιοτεχνίας, ηλεκτρισμού και υδρεύσεως με απασχόληση 5 και 10 άτομα και πάνω, κατά Υπηρεσία Περιφερειακής Αναπτύξεως.

Γ τρίμηνο 1992

Υπηρεσία Περιφερειακής Αναπτύξεως	Μηνιαίες αποδοχές υπαλλήλων			Ωριαίες αποδοχές εργατών		
	Σύνολο	Άρρενες	Θήλειες	Σύνολο	Άρρενες	Θήλειες
Σύνολο χώρας ....	239916	257300	179800	907,6	1005,2	781,9
1η .....	243440	257146	173608	780,4	844,1	731,9
2η .....	231601	248412	164612	835,5	927,3	760,5
3η .....	267741	275726	192799	1337,7	1381,8	829,6
4η .....	212672	221472	160814	837,9	866,4	794,7
5η .....	229252	241362	166928	869,6	950,7	771,4
6η .....	210585	221114	144996	852,1	899,7	747,3
7η .....	221333	231022	179396	858,7	934,4	787,1
8η .....	274249	285241	193438	1083,8	1181,9	869,0
9η .....	238117	259452	183790	929,4	1004,7	806,7
10η .....	248766	262227	171589	958,5	1092,8	790,6
11η .....	222114	227964	176975	836,3	837,3	832,8
12η .....	228602	237410	161010	958,6	1026,1	688,4
13η .....	229343	243230	170737	854,4	910,1	744,2



Πίνακας 5: Μέσοι όροι μηνιαίων αποδοχών υπαλλήλων στα ορυχεία, μεταλλεία, λατομεία, αλυκές, στα καταστήματα βιομηχανίας - βιοτεχνίας, ηλεκτρισμού και υδρεύσεως, κατά κλάδο και Υπηρεσία Περιφερειακής Αναπτύξεως.

Γ τρίμηνο 1992

Υ.Π.Α. Κλάδος	ΣΥΝ. ΧΩΡΑΣ	1η	2η	3η	4η	5η	6η
<b>ΑΜΦΟΤΕΡΩΝ ΤΩΝ ΦΥΛΩΝ</b>							
<b>Γεν.Σύνολο</b>	<b>239916</b>	<b>243440</b>	<b>231601</b>	<b>267741</b>	<b>212672</b>	<b>229252</b>	<b>210585</b>
<b>Σύνολο 1</b>	<b>231904</b>	<b>246429</b>	<b>240853</b>	<b>226372</b>	<b>196109</b>	<b>189535</b>	<b>213645</b>
11 ...	243158	-	-	239355	-	-	-
12 ...	257065	196046	-	202205	-	-	-
13 ...	325783	527837	-	-	-	-	-
14 ...	196828	167351	203214	150609	173900	189535	217069
15 ...	242990	217924	250039	250254	219457	-	-
16 ...	216896	176921	187707	-	-	-	169138
<b>Σύνολο 2-3</b>	<b>237277</b>	<b>240836</b>	<b>229001</b>	<b>263992</b>	<b>192580</b>	<b>227875</b>	<b>174479</b>
20 ...	218964	272138	207868	156734	203005	227082	155767
21 ...	256987	157000	298615	190633	170724	195393	215694
22 ...	234839	209433	202999	-	-	-	-
23 ...	205656	219128	212272	135572	206154	194145	-
24 ...	160933	162396	150639	107936	164967	145293	-
25 ...	229858	201640	261268	142740	131376	200512	-
26 ...	174897	134251	197419	-	143735	158068	-
27 ...	220195	214466	209671	-	-	240312	-
28 ...	230226	-	242534	-	-	180428	-
29 ...	206451	-	208304	124504	-	-	-
30 ...	199816	193287	225269	-	140400	250053	204232
31 ...	267470	303031	320389	301305	161352	207550	124771
32 ...	285463	419199	247892	353727	162720	112357	-
33 ...	257646	201673	214051	202936	188276	276935	180843
34 ...	342267	185804	337772	-	-	213763	-
35 ...	239108	151599	226118	122850	204502	176604	-
36 ...	216153	258503	184311	289154	211756	261536	-
37 ...	249549	156662	217631	-	-	193270	-
38 ...	249102	242312	215472	140423	112749	199460	-
39 ...	179935	183500	145762	-	-	159477	386904
<b>Σύνολο 4</b>	<b>257365</b>	<b>255206</b>	<b>257090</b>	<b>276430</b>	<b>260213</b>	<b>244513</b>	<b>246426</b>
41 ...	263725	270740	263985	279657	262868	254399	246448
42 ...	220053	161155	182162	172174	202232	219748	241370

Υ.Π.Α. Κλάδος	7η	8η	9η	10η	11η	12η	13η
<b>ΑΜΦΟΤΕΡΩΝ ΤΩΝ ΦΥΛΩΝ</b>							
<b>Γεν. Σύνολο</b>	<b>221333</b>	<b>274249</b>	<b>238117</b>	<b>248766</b>	<b>222114</b>	<b>228602</b>	<b>229343</b>
<b>Σύνολο 1</b>	<b>208868</b>	<b>249364</b>	<b>244007</b>	<b>185256</b>	<b>175327</b>	<b>196935</b>	<b>190956</b>
11 ...	-	-	299956	252877	-	-	-
12 ...	-	259537	250983	-	-	-	-
13 ...	-	-	268054	-	-	-	-
14 ...	206317	180738	236208	157339	171724	186165	190956
15 ...	-	344427	233547	-	-	235983	-
16 ...	226502	-	224031	-	222570	203949	-
<b>Σύνολο 2-3</b>	<b>216382</b>	<b>278848</b>	<b>236246</b>	<b>244666</b>	<b>185649</b>	<b>209212</b>	<b>206101</b>
20 ...	217736	212275	224510	183759	187764	190692	227098
21 ...	204096	242952	283521	242563	190101	185176	199508
22 ...	181319	242769	266094	275319	-	-	-
23 ...	216910	191994	201635	246516	212525	178118	173769
24 ...	178950	156582	163370	177406	-	202703	134614
25 ...	217630	247893	202564	205347	103896	-	151198
26 ...	147301	262304	170106	120922	121394	154870	120875
27 ...	311512	216361	219945	259937	-	-	153593
28 ...	151659	-	232852	144723	-	145518	115688
29 ...	249699	-	218206	-	159073	-	-
30 ...	183393	244220	182923	175749	-	-	257719
31 ...	147203	269871	258064	131742	-	-	158918
32 ...	252704	227172	283917	300028	-	-	238490
33 ...	247946	301762	271662	200150	145132	237965	210116
34 ...	-	366843	319016	-	-	-	-
35 ...	204097	301289	237854	311272	132681	94444	166948
36 ...	225526	256263	191775	243074	162636	191845	152686
37 ...	206962	285361	250820	292951	-	-	-
38 ...	229475	268305	249743	258420	-	233964	159419
39 ...	145599	233661	163429	217765	-	-	-
<b>Σύνολο 4</b>	<b>263224</b>	<b>251042</b>	<b>252665</b>	<b>264904</b>	<b>251989</b>	<b>249289</b>	<b>271981</b>
41 ...	263941	257780	260334	269057	256583	249424	272515
42 ...	246868	224808	227792	208225	176658	189905	266852



Γ τρίμηνο 1992

Υ.Π.Α. Κλάδος	ΣΥΝ. ΧΩΡΑΣ	1η	2η	3η	4η	5η	6η
ΑΡΡΕΝΩΝ							
Γεν.Σύνολο	257300	257146	248412	275726	221472	241362	221114
Σύνολο 1	238661	255057	245411	229483	198292	190585	213645
11 ...	259770	-	-	252657	-	-	-
12 ...	263700	196046	-	202205	-	-	-
13 ...	362646	600124	-	-	-	-	-
14 ...	202195	171682	210580	150577	179424	190585	217069
15 ...	251333	224107	253521	250254	222365	-	-
16 ...	223138	176921	187707	-	-	-	169138
Σύνολο 2-3	256350	256631	247239	282525	201067	242222	188251
20 ...	234775	293815	221791	160643	211061	239669	177024
21 ...	269367	160243	313197	218228	177944	205932	267752
22 ...	248805	218871	217100	-	-	-	-
23 ...	221470	221216	235284	-	223654	207273	-
24 ...	173464	187646	158114	125926	170418	150472	-
25 ...	244246	221079	276067	-	138187	210326	-
26 ...	201428	139187	217544	-	158273	174516	-
27 ...	233508	221282	219651	-	-	256248	-
28 ...	244176	-	279324	-	-	191173	-
29 ...	247795	-	235914	180170	-	-	-
30 ...	215745	200144	249551	-	140400	265623	248382
31 ...	294124	307590	332317	305659	154258	219876	124771
32 ...	297016	430295	254550	357713	169281	116489	-
33 ...	269607	207776	222874	216635	196670	286358	185383
34 ...	354686	193774	347492	-	-	224921	-
35 ...	262324	167534	242330	-	214115	182808	-
36 ...	235350	266795	194064	293080	211152	271444	-
37 ...	269783	159877	234367	-	-	208405	-
38 ...	259226	251688	225336	157807	112749	194242	-
39 ...	200107	212905	146075	-	-	173358	386904
Σύνολο 4	267080	260210	261724	279789	266672	248866	250649
41 ...	272850	276034	268607	282706	268300	258140	250691
42 ...	228188	163365	185258	174818	222371	223218	241370

Υ.Π.Α. Κλάδος	7η	8η	9η	10η	11η	12η	13η
APPENΩΝ							
Γεν.Σύνολο	231022	285241	259452	262227	227964	237410	243230
Σύνολο 1	212546	252496	260188	182591	172216	213497	200010
11 ...	-	-	326441	291960	-	-	-
12 ...	-	261293	296474	-	-	-	-
13 ...	-	-	286708	-	-	-	-
14 ...	210039	187261	243210	159805	167941	204908	200010
15 ...	-	391835	253670	-	-	238908	-
16 ...	229562	-	265369	-	222570	203949	-
Σύνολο 2-3	226269	291213	258098	261382	191526	220207	220668
20 ...	230240	226236	242665	198467	193843	205857	237382
21 ...	207229	254114	295427	267603	195132	192549	213514
22 ...	186416	250185	284083	305342	-	-	-
23 ...	227664	204113	217435	253536	221312	190363	185482
24 ...	224377	175526	175569	198515	-	223780	147351
25 ...	227119	250912	215958	231432	-	-	183229
26 ...	169570	293711	196638	-	121394	155563	121271
27 ...	322113	222411	236896	273361	-	-	157826
28 ...	154784	-	244837	144723	-	151868	125929
29 ...	269602	-	250360	-	169216	-	-
30 ...	188128	256276	195938	184145	-	-	274615
31 ...	147858	289880	287362	148522	-	-	165139
32 ...	252704	239102	298626	305849	-	-	257988
33 ...	257611	313642	290785	207588	145132	244997	214674
34 ...	-	375817	340503	-	-	-	-
35 ...	210749	315466	265460	326304	153844	-	176784
36 ...	235542	266218	217814	255897	162636	191845	195107
37 ...	210336	298090	272416	316828	-	-	-
38 ...	232115	272719	262018	258420	-	244011	185417
39 ...	150650	245187	179874	232075	-	-	-
Σύνολο 4	271808	258732	270259	270630	257008	252648	279002
41 ...	272040	265163	278969	274337	261723	252800	277088
42 ...	264752	233169	240112	214212	178915	189905	309790

## Γ τρίμηνο 1992

Υ.Π.Α. Κλάδος	ΣΥΝ. ΧΩΡΑΣ	1η	2η	3η	4η	5η	6η
<b>ΘΗΛΕΩΝ</b>							
<b>Γεν.Σύνολο</b>	<b>179800</b>	<b>173608</b>	<b>164612</b>	<b>192799</b>	<b>160814</b>	<b>166928</b>	<b>144996</b>
<b>Σύνολο 1</b>	<b>194223</b>	<b>195247</b>	<b>167285</b>	<b>219014</b>	<b>185816</b>	<b>144203</b>	<b>-</b>
11 ...	219356	-	-	219500	-	-	-
12 ...	209925	-	-	-	-	-	-
13 ...	230694	262782	-	-	-	-	-
14 ...	149471	102390	141186	152880	122800	144203	-
15 ...	197932	198412	180687	-	211023	-	-
16 ...	157158	-	-	-	-	-	-
<b>Σύνολο 2-3</b>	<b>176820</b>	<b>169452</b>	<b>163332</b>	<b>141803</b>	<b>150407</b>	<b>164112</b>	<b>128981</b>
20 ...	170544	184521	158170	140232	163995	180427	117238
21 ...	204804	131349	207132	121644	138233	171106	137608
22 ...	189243	173048	157076	-	-	-	-
23 ...	168681	213038	161570	135572	149451	146527	-
24 ...	151042	143684	144062	101940	145890	140396	-
25 ...	170362	136253	169592	142740	111511	151442	-
26 ...	136910	126848	140308	-	100121	139888	-
27 ...	168431	156687	160373	-	-	158861	-
28 ...	200092	-	160444	-	-	156904	-
29 ...	141428	-	134678	115940	-	-	-
30 ...	155950	175739	162992	-	-	195991	142423
31 ...	199902	228086	226250	217032	179795	172570	-
32 ...	195890	284461	170807	220203	116794	102256	-
33 ...	185839	152650	165416	137297	112725	158328	147251
34 ...	231135	146751	214699	-	-	133897	-
35 ...	168346	124075	165901	122850	157505	152740	-
36 ...	147756	109251	141119	155652	216069	154423	-
37 ...	188940	98800	177940	-	-	139852	-
38 ...	177354	132137	160366	105656	-	214678	-
39 ...	146117	109990	145292	-	-	127088	-
<b>Σύνολο 4</b>	<b>203382</b>	<b>202552</b>	<b>204076</b>	<b>210309</b>	<b>194797</b>	<b>198401</b>	<b>194819</b>
41 ...	205855	214044	209867	215566	201996	196830	194819
42 ...	195420	140165	153891	156313	145842	200008	-



Γ τρίμηνο 1992

Υ.Π.Α. Κλάδος	7η	8η	9η	10η	11η	12η	13η
ΘΗΛΕΩΝ							
Γεν. Σύνολο	179396	193438	183790	171589	176975	161010	170737
Σύνολο 1	161605	197942	203091	193394	205145	120377	123463
11 ...	-	-	194016	221611	-	-	-
12 ...	-	220199	205935	-	-	-	-
13 ...	-	-	224100	-	-	-	-
14 ...	160005	121258	186639	139129	205145	121642	123463
15 ...	-	249611	199527	-	-	54600	-
16 ...	176001	-	149621	-	-	-	-
Σύνολο 2-3	176983	193623	181156	162018	160674	157678	162173
20 ...	178935	161305	178022	142986	168992	119924	197627
21 ...	191214	187143	236510	161754	163377	156607	162877
22 ...	143243	222498	212127	204801	-	-	-
23 ...	184823	163827	170707	203891	158341	135941	151808
24 ...	153774	142374	153998	162506	-	162170	129837
25 ...	175359	225642	175138	137298	103896	-	97811
26 ...	125031	132752	137211	120922	-	152793	120631
27 ...	201968	179196	170601	165971	-	-	140894
28 ...	139709	-	206875	-	-	132817	109648
29 ...	164658	-	156326	-	133716	-	-
30 ...	154309	154267	151257	136569	-	-	173239
31 ...	143490	184038	198975	81403	-	-	143366
32 ...	-	95940	199142	201483	-	-	92258
33 ...	152877	188775	206472	111241	-	179365	159639
34 ...	-	255304	231943	-	-	-	-
35 ...	165405	177456	168511	222631	111519	94444	126199
36 ...	158047	166660	147129	160438	-	-	110266
37 ...	177191	189678	191812	174247	-	-	-
38 ...	199825	225729	164552	-	-	181575	98756
39 ...	110240	159893	144229	163864	-	-	-
Σύνολο 4	209376	188759	203844	208014	191979	195580	210764
41 ...	208963	195616	205555	212216	194666	195580	209299
42 ...	212888	165985	199163	180809	152579	-	212905

Πίνακας 6: Μέσος όρος ωριαίων αποδοχών εργατών στα ορυχεία, μεταλλεία, λατομεία, αλυκές, στα καταστήματα βιομηχανίας - βιοτεχνίας, ηλεκτρισμού και υδρεύσεως κατά κλάδο και Υπηρεσία Περιφερειακής Αναπτύξεως.

Γ τρίμηνο 1992

Υ.Π.Α. Κλάδος	ΣΥΝ. ΧΩΡΑΣ	1η	2η	3η	4η	5η	6η
<b>ΑΜΦΟΤΕΡΩΝ ΤΩΝ ΦΥΛΩΝ</b>							
Γεν.Σύνολο	907,6	780,4	835,5	1337,7	837,9	869,6	852,1
Σύνολο 1	1353,6	942,2	1312,2	1547,4	817,5	933,0	892,6
11 ...	1597,7	-	-	1582,3	-	-	-
12 ...	1295,4	893,9	-	939,1	-	-	-
13 ...	1524,7	1816,6	-	-	-	-	-
14 ...	905,1	850,0	1009,8	774,0	775,4	933,0	892,6
15 ...	1344,1	1017,8	1419,1	1062,4	1059,5	-	-
16 ...	791,6	1153,3	884,9	-	-	-	-
Σύνολο 2-3	886,0	772,4	825,7	873,5	838,5	869,4	838,4
20 ...	803,1	770,6	746,4	701,8	845,3	906,8	810,6
21 ...	905,3	680,3	937,0	665,7	709,6	931,3	840,4
22 ...	929,6	874,3	943,0	-	-	-	-
23 ...	872,8	851,4	886,4	304,5	986,1	828,6	-
24 ...	752,0	689,5	720,7	689,7	639,4	721,4	-
25 ...	904,3	897,8	837,1	698,3	692,4	793,7	-
26 ...	797,2	732,6	776,6	635,0	743,9	753,8	-
27 ...	882,5	853,4	905,9	-	-	923,0	-
28 ...	937,0	-	784,0	-	680,8	1163,2	-
29 ...	877,7	-	746,1	934,4	-	-	-
30 ...	907,7	816,7	1018,2	-	817,8	1034,5	807,9
31 ...	919,5	682,3	1000,9	-	753,7	743,4	-
32 ...	1101,1	-	1160,9	1112,2	-	663,6	-
33 ...	999,5	878,9	954,9	898,7	763,9	1026,9	839,0
34 ...	1354,1	747,2	1318,7	-	-	988,1	-
35 ...	937,5	719,1	887,4	687,8	807,6	872,0	-
36 ...	924,0	1011,9	874,2	862,7	1005,5	977,9	-
37 ...	955,6	747,9	845,7	-	-	936,5	-
38 ...	1109,5	842,7	1091,7	747,5	783,0	984,3	-
39 ...	783,8	691,7	708,3	-	718,5	806,7	1016,5
Σύνολο 4	1081,8	1021,1	885,9	790,4	936,6	867,7	1167,7
41 ...	1179,4	-	-	-	-	-	-
42 ...	1068,9	1021,1	885,9	790,4	936,6	867,7	1167,7

Υ.Π.Α. Κλάδος	7η	8η	9η	10η	11η	12η	13η
ΑΜΦΟΤΕΡΩΝ ΤΩΝ ΦΥΛΩΝ							
Γεν.Σύνολο	858,7	1083,8	929,4	958,5	836,3	958,6	854,4
Σύνολο 1	852,4	1141,7	1101,9	1482,0	891,1	892,9	918,6
11 ...	-	-	-	1666,6	-	-	-
12 ...	-	1341,9	919,8	-	-	-	-
13 ...	-	-	1093,4	-	-	-	-
14 ...	890,2	912,4	1104,8	866,4	908,4	824,6	918,6
15 ...	-	868,2	1116,7	-	-	1102,9	-
16 ...	740,4	-	352,9	-	685,1	-	-
Σύνολο 2-3	855,3	1080,9	926,3	856,9	823,5	966,5	817,8
20 ...	804,0	819,0	879,3	794,0	778,6	799,3	793,0
21 ...	946,3	1008,8	983,9	852,7	789,2	803,2	897,7
22 ...	890,6	904,4	982,7	963,7	-	-	-
23 ...	880,7	876,8	866,6	912,2	1043,1	816,9	720,6
24 ...	713,3	671,4	839,5	689,0	703,9	682,2	785,8
25 ...	1036,3	1123,7	827,6	940,4	678,3	-	735,9
26 ...	702,5	884,6	823,2	765,8	680,1	844,8	719,4
27 ...	894,9	863,9	874,2	1039,6	-	-	744,1
28 ...	888,1	680,8	961,8	792,6	-	609,5	773,5
29 ...	1132,4	-	813,6	-	1016,6	-	-
30 ...	836,2	890,3	878,4	806,9	-	-	971,9
31 ...	706,1	938,9	923,8	689,4	-	-	817,3
32 ...	753,0	794,0	1139,0	858,0	-	-	891,8
33 ...	972,0	1162,3	1026,4	812,4	707,8	973,9	847,3
34 ...	-	1507,9	1306,9	-	-	-	-
35 ...	1051,3	1139,7	935,2	989,8	657,0	585,7	723,7
36 ...	960,3	1081,0	929,6	872,5	-	-	963,9
37 ...	844,9	1129,1	933,3	1039,3	-	724,6	709,9
38 ...	799,5	1223,3	1112,8	1031,6	-	1196,5	1003,0
39 ...	750,8	848,0	774,3	841,3	-	-	-
Σύνολο 4	1107,2	1086,7	1167,8	1010,2	721,0	971,4	1207,6
41 ...	-	-	1179,4	-	-	-	-
42 ...	1107,2	1086,7	1163,2	1010,2	721,0	971,4	1207,6

Υ.Π.Α. Κλάδος	ΣΥΝ. ΧΩΡΑΣ	1η	2η	3η	4η	5η	6η
ΑΡΡΕΝΩΝ							
Γεν.Σύνολο	1005,2	844,1	927,3	1381,8	866,4	950,7	899,7
Σύνολο 1	1366,1	942,9	1383,6	1547,5	834,2	933,0	892,6
11 ...	1597,9	-	-	1582,5	-	-	-
12 ...	1331,0	893,9	-	939,1	-	-	-
13 ...	1626,1	1867,4	-	-	-	-	-
14 ...	906,3	850,0	1018,4	774,0	783,2	933,0	892,6
15 ...	1423,8	1061,2	1534,9	1062,4	1191,1	-	-
16 ...	795,2	1153,3	884,9	-	-	-	-
Σύνολο 2-3	974,4	831,8	909,1	888,6	868,8	952,3	891,3
20 ...	868,9	805,5	803,9	725,5	892,0	1025,6	880,3
21 ...	939,8	735,7	952,3	691,3	680,2	961,5	900,0
22 ...	958,3	834,0	999,1	-	-	-	-
23 ...	943,2	1084,6	986,3	-	1004,2	855,6	-
24 ...	899,8	760,4	777,9	725,7	742,6	731,1	-
25 ...	924,8	905,0	877,8	696,3	694,6	795,3	-
26 ...	805,9	733,2	790,4	646,2	767,9	748,8	-
27 ...	927,4	871,4	912,2	-	-	945,3	-
28 ...	989,4	-	791,3	-	677,3	1181,4	-
29 ...	945,0	-	841,7	949,0	-	-	-
30 ...	957,5	827,5	1060,9	-	843,2	1132,5	833,3
31 ...	995,6	683,4	1073,9	-	764,1	729,2	-
32 ...	1118,8	-	1193,8	1112,2	-	662,2	-
33 ...	1019,2	889,4	974,0	904,1	779,1	1041,0	839,0
34 ...	1375,4	746,7	1364,7	-	-	1003,4	-
35 ...	968,9	720,8	902,4	688,5	805,9	881,0	-
36 ...	937,7	1049,4	877,0	862,7	1015,8	980,7	-
37 ...	982,5	760,9	814,2	-	-	934,3	-
38 ...	1117,3	838,9	1094,3	747,5	783,0	971,8	-
39 ...	837,4	710,5	774,2	-	718,5	839,1	1016,5
Σύνολο 4	1086,9	1023,0	889,1	806,7	936,6	872,5	1167,7
41 ...	1187,5	-	-	-	-	-	-
42 ...	1073,7	1023,0	889,1	806,7	936,6	872,5	1167,7



Γ τρίμηνο 1992

Υ.Π.Α. Κλάδος	7η	8η	9η	10η	11η	12η	13η
ΑΡΡΕΝΩΝ							
Γεν.Σύνολο	934,4	1181,9	1004,7	1092,8	837,3	1026,1	910,1
Σύνολο 1	851,3	1150,9	1115,0	1482,0	891,1	892,9	918,6
11 ...	-	-	-	1666,6	-	-	-
12 ...	-	1372,5	926,2	-	-	-	-
13 ...	-	-	1188,2	-	-	-	-
14 ...	890,2	912,4	1106,2	866,4	908,4	824,6	918,6
15 ...	-	-	1120,4	-	-	1102,9	-
16 ...	731,9	-	-	-	685,1	-	-
Σύνολο 2-3	931,5	1184,6	1001,4	934,0	819,6	1048,8	865,2
20 ...	853,0	858,8	937,5	885,0	806,9	815,6	871,1
21 ...	976,0	1082,3	1012,8	917,6	807,2	833,7	922,0
22 ...	926,8	942,7	1000,7	1020,4	-	-	-
23 ...	924,8	889,3	941,7	906,0	1043,3	897,0	741,7
24 ...	800,6	679,6	995,6	731,4	701,1	743,2	855,8
25 ...	1059,1	1157,3	842,7	932,7	678,3	-	741,9
26 ...	717,0	904,5	831,0	765,8	682,4	843,0	721,8
27 ...	968,6	862,0	948,6	1035,4	-	-	778,0
28 ...	922,8	705,1	1023,9	792,6	-	609,5	786,6
29 ...	1134,5	-	915,5	-	1096,3	-	-
30 ...	846,8	950,9	912,2	844,3	-	-	983,1
31 ...	711,4	1033,0	1003,5	695,9	-	-	709,4
32 ...	753,0	793,0	1158,7	858,0	-	-	891,8
33 ...	1006,7	1179,1	1060,4	812,4	707,8	1030,3	878,6
34 ...	-	1532,2	1315,9	-	-	-	-
35 ...	1051,8	1168,2	977,4	1007,3	665,8	585,7	729,3
36 ...	962,1	1093,9	950,8	876,3	-	-	963,9
37 ...	849,8	1184,1	975,9	1075,4	-	724,6	709,9
38 ...	795,7	1273,6	1120,9	1030,3	-	1197,0	1003,0
39 ...	769,5	913,5	830,2	896,0	-	-	-
Σύνολο 4	1107,2	1094,5	1172,7	1015,4	708,0	971,4	1209,9
41 ...	-	-	1187,5	-	-	-	-
42 ...	1107,2	1094,5	1166,9	1015,4	708,0	971,4	1209,9

Πίνακας 6 (συνέχεια)

Γ τρίμηνο 1992

Υ.Π.Α. Κλάδος	ΣΥΝ. ΧΩΡΑΣ	1η	2η	3η	4η	5η	6η
ΘΗΛΕΩΝ							
Γεν.Σύνολο	781,9	731,9	760,5	829,6	794,7	771,4	747,3
Σύνολο 1	837,8	875,7	845,0	915,4	442,6	-	-
11 ...	915,4	-	-	915,4	-	-	-
12 ...	899,3	-	-	-	-	-	-
13 ...	797,4	874,3	-	-	-	-	-
14 ...	615,7	-	683,6	-	310,5	-	-
15 ...	842,7	876,8	852,7	-	507,8	-	-
16 ...	668,2	-	-	-	-	-	-
Σύνολο 2-3	781,8	731,8	760,1	831,0	796,7	771,4	747,3
20 ...	748,0	718,8	703,7	642,1	790,9	787,4	694,1
21 ...	826,7	597,5	893,7	648,5	779,7	835,2	758,8
22 ...	916,2	894,2	925,1	-	-	-	-
23 ...	832,3	759,1	827,1	304,5	963,1	807,9	-
24 ...	719,6	682,4	712,3	688,3	634,5	720,8	-
25 ...	822,4	772,4	730,4	708,6	576,1	782,3	-
26 ...	681,6	695,8	629,4	577,8	653,1	853,5	-
27 ...	786,9	745,0	877,0	-	-	823,6	-
28 ...	806,3	-	754,5	-	683,4	1101,6	-
29 ...	785,8	-	664,9	906,2	-	-	-
30 ...	835,2	680,1	818,3	-	714,9	796,6	796,2
31 ...	834,2	667,7	772,2	-	749,6	750,7	-
32 ...	888,7	-	861,7	-	-	682,1	-
33 ...	849,1	689,5	816,9	714,0	714,4	803,9	-
34 ...	834,7	775,7	640,9	-	-	782,5	-
35 ...	813,4	710,4	777,5	643,5	817,1	699,1	-
36 ...	726,7	738,8	698,5	-	872,0	818,5	-
37 ...	888,5	711,6	900,2	-	-	979,6	-
38 ...	769,4	1103,8	894,2	-	-	1232,7	-
39 ...	718,9	673,0	667,6	-	-	730,6	-
Σύνολο 4	792,0	901,8	657,0	401,1	-	756,8	-
41 ...	912,3	-	-	-	-	-	-
42 ...	761,8	901,8	657,0	401,1	-	756,8	-

Γ τρίμηνο 1992

Υ.Π.Α. Κλάδος	7η	8η	9η	10η	11η	12η	13η
	ΘΗΛΕΩΝ						
Γεν.Σύνολο	787,1	869,0	806,7	790,6	832,8	688,4	744,2
Σύνολο 1	961,5	890,0	806,0	-	-	-	-
11 ...	-	-	-	-	-	-	-
12 ...	-	890,8	917,8	-	-	-	-
13 ...	-	-	771,9	-	-	-	-
14 ...	-	-	683,0	-	-	-	-
15 ...	-	868,2	363,4	-	-	-	-
16 ...	961,5	-	352,9	-	-	-	-
Σύνολο 2-3	787,1	869,0	806,6	790,7	832,5	688,4	744,2
20 ...	762,0	799,4	817,9	754,0	711,3	705,1	737,0
21 ...	833,9	908,0	920,7	790,6	735,8	729,6	809,7
22 ...	876,8	871,0	956,3	924,7	-	-	-
23 ...	853,8	869,6	830,8	916,9	1043,0	770,3	692,2
24 ...	704,9	668,5	763,4	687,0	704,1	652,2	779,7
25 ...	806,4	1015,8	707,0	961,5	-	-	723,2
26 ...	663,8	832,9	677,1	-	668,2	870,5	623,0
27 ...	813,5	868,4	763,7	1093,7	-	-	686,8
28 ...	812,1	644,4	811,0	-	-	609,5	751,1
29 ...	1123,7	-	716,2	-	666,2	-	-
30 ...	825,9	813,1	845,7	770,5	-	-	708,6
31 ...	615,0	838,3	840,0	650,3	-	-	869,5
32 ...	-	807,3	908,2	-	-	-	-
33 ...	720,4	1051,4	816,2	810,9	-	693,8	724,8
34 ...	-	906,4	924,2	-	-	-	-
35 ...	1048,7	883,5	810,8	834,1	648,3	-	583,5
36 ...	893,0	781,3	723,2	698,7	-	-	-
37 ...	805,1	1035,8	820,2	925,8	-	-	-
38 ...	988,4	628,0	718,1	1095,7	-	737,7	-
39 ...	732,2	776,9	693,3	815,7	-	-	-
Σύνολο 4	-	563,3	914,0	655,9	876,5	-	675,0
41 ...	-	-	912,3	-	-	-	-
42 ...	-	563,3	915,4	655,9	876,5	-	675,0

Πίνακας 7: Μέσοι όροι μηνιαίων αποδοχών υπαλλήλων στα ορυχεία, μεταλλεία, λατομεία, αλυκές, στα καταστήματα βιομηχανίας - βιοτεχνίας, ηλεκτρισμού και υδρεύσεως, κατά φύλο και κλάδο οικονομικής δραστηριότητας

Γ τρίμηνο 1992

Κωδικός κλάδου	Κλάδος οικονομικής δραστηριότητας	Σύνολο αποδοχ.	Τακτικών αποδοχ.	Υπερωριών	Λοιπών αμοιβών	Ημέρες εργασ.
<b>ΑΜΦΟΤΕΡΩΝ ΤΩΝ ΦΥΛΩΝ</b>						
<b>Σ Υ Ν Ο Λ Ο Χ Ω Ρ Α Σ .....</b>		<b>239916</b>	<b>218070</b>	<b>12020</b>	<b>9827</b>	<b>26,0</b>
<b>1</b>	<b>Σύνολο .....</b>	<b>231904</b>	<b>214808</b>	<b>12002</b>	<b>5094</b>	<b>26,0</b>
11	Ορυχεία άνθρακος .....	243158	214120	17452	11587	26,1
12	Μεταλλεία σιδηρομεταλλεύματος ...	257065	244454	8579	4032	26,0
13	Υδρογονάνθρακες (*) .....	325783	323245	2493	45	26,3
14	Λατομεία .....	196828	178763	16555	1510	26,0
15	Λοιπά μεταλλεία και λατομεία ....	242990	224745	7491	10754	25,8
16	Αλυκές .....	216896	183719	28085	5093	25,8
<b>2-3</b>	<b>Σύνολο .....</b>	<b>237277</b>	<b>214837</b>	<b>12870</b>	<b>9570</b>	<b>26,0</b>
20	Ειδών διατροφής .....	218964	195326	15456	8182	26,0
21	Ποτών .....	256987	226152	22925	7911	25,9
22	Καπνού .....	234839	219304	9986	5549	26,0
23	Υφαντικών ειδών .....	205656	192759	8182	4715	26,0
24	Ειδών ενδυμασίας και υποδήσεως ..	160933	158377	2185	371	26,0
25	Ξύλου και φελλού .....	229858	212199	10260	7399	26,1
26	Επιπλών, ειδών επιπλώσεως .....	174897	165528	8608	762	26,0
27	Χάρτου .....	220195	186276	15090	18829	26,1
28	Εκτυπώσεων, εκδόσεων .....	230226	203990	13792	12445	25,9
29	Δέρματος και γουναρικών .....	206451	192610	13498	343	26,1
30	Ελαστικών και πλαστικών ειδών ...	199816	187949	8276	3591	26,0
31	Χημικών προϊόντων .....	267470	244882	8832	13755	26,0
32	Παραγώγων πετρελαίου - άνθρακα ..	285463	235750	20623	29090	26,0
33	Προϊόντων από μη μεταλ. ορυκτά ..	257646	231590	14862	11195	26,1
34	Βασικών μεταλλικών προϊόντων ....	342267	300581	25488	16197	26,0
35	Προϊόντα από μέταλλο .....	239108	219919	13549	5640	25,9
36	Μηχανών-συσκευών (μή ηλεκτρικών)	216153	201427	8074	6652	26,0
37	Ηλεκτρικών ειδών .....	249549	238637	8783	2129	26,0
38	Μεταφορικών μέσων .....	249102	223887	14079	11135	26,1
39	Λοιπών ειδών .....	179935	174222	2320	3394	26,0
<b>4</b>	<b>Σύνολο .....</b>	<b>257365</b>	<b>237749</b>	<b>7071</b>	<b>12545</b>	<b>26,0</b>
41	Ηλ/σμός, φωταέριο και ατμός .....	263725	242468	7462	13795	26,0
42	Υδρευση .....	220053	210071	4773	5209	25,9

(\*) Υδρογονάνθρακες και γηγενή καύσιμα αέρια



Γ τρίμηνο 1992

Κωδικός κλάδου	Κλάδος οικονομικής δραστηριότητας	Σύνολο αποδοχ.	Τακτικών αποδοχ.	Υπερωριών	Λοιπών αμοιβών	Ημέρες εργασ.
<b>ΑΡΡΕΝΩΝ</b>						
	<b>Σ Υ Ν Ο Λ Ο Χ Ω Ρ Α Σ</b> .....	<b>257300</b>	<b>230809</b>	<b>14449</b>	<b>12042</b>	<b>26,0</b>
1	Σύνολο .....	238661	219061	13933	5666	26,0
11	Ορυχεία άνθρακος .....	259770	217660	27969	14140	26,2
12	Μεταλλεία σιδηρομεταλλεύματος ...	263700	249673	9514	4513	26,0
13	Υδρογονάνθρακες (*) .....	362646	359512	3072	63	26,4
14	Λατομεία .....	202195	182162	18363	1670	26,0
15	Λοιπά μεταλλεία και λατομεία ....	251333	229986	8771	12576	25,8
16	Αλυκές .....	223138	187132	30550	5455	25,9
2-3	Σύνολο .....	256350	228831	15672	11847	26,0
20	Ειδών διατροφής .....	234775	206148	19025	9602	26,0
21	Ποτών .....	269367	233737	26166	9464	25,9
22	Καπνού .....	248805	229579	12215	7011	26,0
23	Υφαντικών ειδών .....	221470	204767	10560	6142	26,0
24	Ειδών ενδυμασίας και υποδήσεως ..	173464	170215	2724	525	26,0
25	Ξύλου και φελλού .....	244246	225668	12065	6513	26,1
26	Επίπλων, ειδών επιπλώσεως .....	201428	188634	11501	1294	26,1
27	Χάρτου .....	233508	193228	17516	22764	26,2
28	Εκτυπώσεων, εκδόσεων .....	244176	214282	16360	13535	25,9
29	Δέρματος και γουναρικών .....	247795	225297	21938	560	26,2
30	Ελαστικών και πλαστικών ειδών ...	215745	201023	10574	4147	26,0
31	Χημικών προϊόντων .....	294124	265072	10958	18094	26,0
32	Παραγώγων πετρελαίου - άνθρακα ..	297016	241382	22944	32690	26,0
33	Προϊόντων από μη μεταλ. ορυκτά ..	269607	239980	16766	12861	26,1
34	Βασικών μεταλλικών προϊόντων ....	354686	308670	28039	17977	26,0
35	Προϊόντα από μέταλλο .....	262324	238327	16722	7275	25,9
36	Μηχανών-συσκευών (μη ηλεκτρικών)	235350	216842	10022	8486	26,0
37	Ηλεκτρικών ειδών .....	269783	256801	10196	2785	26,0
38	Μεταφορικών μέσων .....	259226	231242	15340	12644	26,1
39	Λοιπών ειδών .....	200107	192005	3200	4902	25,9
4	Σύνολο .....	267080	244183	8192	14705	26,0
41	Ηλ/σμός, φωταέριο και ατμός .....	272850	248502	8477	15871	26,0
42	Υδρευση .....	228188	215070	6270	6847	25,9

(\*) Υδρογονάνθρακες και γηγενή καύσιμα αέρια

Γ τρίμηνο 1992

Κωδικός κλάδου	Κλάδος οικονομικής δραστηριότητας	Σύνολο αποδοχ.	Τακτικών αποδοχ.	Υπερωριών	Λοιπών αμοιβών	Ημέρες εργασ.
<b>ΘΗΛΕΩΝ</b>						
	<b>Σ Υ Ν Ο Λ Ο Χ Ω Ρ Α Σ .....</b>	<b>179800</b>	<b>174016</b>	<b>3618</b>	<b>2166</b>	<b>26,0</b>
1	Σύνολο .....	194223	191090	1231	1903	26,0
11	Ορυχεία άνθρακος .....	219356	209046	2383	7927	26,0
12	Μεταλλεία σιδηρομεταλλεύματος ...	209925	207375	1936	614	26,0
13	Υδρογονάνθρακες (*) .....	230694	229693	1001	-	26,2
14	Λατομεία .....	149471	148778	596	97	25,9
15	Λοιπά μεταλλεία και λατομεία ....	197932	196441	578	913	26,0
16	Αλυκές .....	157158	151045	4485	1628	25,7
2-3	Σύνολο .....	176820	170481	3988	2351	26,0
20	Ειδών διατροφής .....	170544	162184	4526	3834	26,0
21	Ποτών .....	204804	194179	9263	1361	26,0
22	Καπνού .....	189243	185758	2709	775	26,0
23	Υφαντικών ειδών .....	168681	164682	2620	1379	26,0
24	Ειδών ενδυμασίας και υποδήσεως ..	151042	149033	1760	249	26,0
25	Ξύλου και φελλού .....	170362	156504	2796	11062	25,9
26	Επίπλων, ειδών επιπλώσεως .....	136910	132444	4466	-	25,9
27	Χάρτου .....	168431	159247	5658	3525	25,8
28	Εκτυπώσεων, εκδόσεων .....	200092	181758	8245	10090	25,9
29	Δέρματος και γουναρικών .....	141428	141204	224	-	25,9
30	Ελαστικών και πλαστικών ειδών ...	155950	151944	1947	2058	25,9
31	Χημικών προϊόντων .....	199902	193701	3444	2757	26,0
32	Παραγώγων πετρελαίου - άνθρακα ..	195890	192082	2631	1178	25,9
33	Προϊόντων από μη μεταλ. ορυκτά ..	185839	181214	3433	1192	26,0
34	Βασικών μεταλλικών προϊόντων ....	231135	228202	2666	267	25,9
35	Προϊόντα από μέταλλο .....	168346	163813	3878	656	26,0
36	Μηχανών-συσκευών (μή ηλεκτρικών)	147756	146505	1133	118	26,0
37	Ηλεκτρικών ειδών .....	188940	184227	4551	162	26,0
38	Μεταφορικών μέσων .....	177354	171767	5143	444	25,9
39	Λοιπών ειδών .....	146117	144409	843	865	26,1
4	Σύνολο .....	203382	202000	839	542	26,0
41	Ηλ/σμός, φωταέριο και ατμός .....	205855	204196	1025	634	26,0
42	Υδρευση .....	195420	194933	240	247	25,9

(\*) Υδρογονάνθρακες και γηγενή καύσιμα αέρια

Πίνακας 8: Μέσος όρος εβδομαδιαίων αποδοχών εργατών στα ορυχεία, μεταλλεία, λατομεία, αλυκές, στα καταστήματα βιομηχανίας-βιοτεχνίας, ηλεκτρισμού & υδρεύσεως κατά φύλο & κλάδο οικονομικής δραστηριότητας

Γ τρίμηνο 1992

Κωδικός κλάδου	Κλάδος οικονομικής δραστηριότητας	Σύνολο αποδοχών	Τακτικών αποδοχών	Υπερωριών	Λοιπών αμοιβών
<b>ΑΜΦΟΤΕΡΩΝ ΤΩΝ ΦΥΛΩΝ</b>					
<b>Σ Υ Ν Ο Λ Ο Χ Ω Ρ Α Σ .....</b>		<b>37357</b>	<b>34546</b>	<b>1671</b>	<b>1140</b>
1	Σύνολο .....	56298	48994	2688	4616
11	Ορυχεία άνθρακος .....	66765	56167	3169	7428
12	Μεταλλεία σιδηρομεταλλεύματος ...	51903	50179	845	879
13	Υδρογονάνθρακες (*) .....	61915	56945	1721	3249
14	Λατομεία .....	37761	34819	2766	176
15	Λοιπά μεταλλεία και λατομεία ....	54980	49805	1047	4129
16	Αλυκές .....	36616	28007	7149	1459
2-3	Σύνολο .....	36446	33835	1625	986
20	Ειδών διατροφής .....	33789	30007	2264	1517
21	Ποτών .....	37995	33895	2994	1106
22	Καπνού .....	37442	36586	476	380
23	Υφαντικών ειδών .....	35637	33071	1283	1283
24	Ειδών ενδυμασίας και υποδήσεως ..	30301	29948	302	51
25	Ξύλου και φελλού .....	36891	34564	930	1398
26	Επίπλων, ειδών επιπλώσεως .....	32011	31631	315	66
27	Χάρτου .....	36592	33370	2065	1158
28	Εκτυπώσεων, εκδόσεων .....	38173	35474	1716	983
29	Δέρματος και γουναρικών .....	35195	34692	468	36
30	Ελαστικών και πλαστικών ειδών ...	37026	35007	986	1033
31	Χημικών προϊόντων .....	37705	34399	1712	1595
32	Παραγώγων πετρελαίου - άνθρακα ..	46007	42376	3499	131
33	Προϊόντων από μη μεταλ. ορυκτά ..	41557	37482	2451	1624
34	Βασικών μεταλλικών προϊόντων ....	59448	48278	7756	3414
35	Προϊόντα από μέταλλο .....	38683	36009	2136	538
36	Μηχανών-συσκευών (μή ηλεκτρικών)	37832	36286	997	549
37	Ηλεκτρικών ειδών .....	39271	36542	1941	788
38	Μεταφορικών μέσων .....	46453	41713	3157	1583
39	Λοιπών ειδών .....	31551	30893	240	417
4	Σύνολο .....	44637	42189	1567	881
41	Ηλ/σμός, φωταέριο και ατμός .....	47602	46988	614	-
42	Υδρευση .....	44233	41535	1697	1002

(\*) Υδρογονάνθρακες και γηγενή καύσιμα αέρια

Κωδικός κλάδου	Κλάδος οικονομικής δραστηριότητας	Σύνολο αποδοχών	Τακτικών αποδοχών	Υπερωριών	Λοιπών αμοιβών
ΑΡΡΕΝΩΝ					
	Σ Υ Ν Ο Λ Ο Χ Ω Ρ Α Σ .....	41770	37717	2421	1632
1	Σύνολο .....	56856	49392	2743	4721
11	Ορυχεία άνθρακος .....	66769	56172	3168	7429
12	Μεταλλεία σιδηρομεταλλεύματος ...	53267	51519	791	957
13	Υδρογονάνθρακες (*) .....	66135	60482	1951	3702
14	Λατομεία .....	37814	34862	2775	176
15	Λοιπά μεταλλεία και λατομεία ....	58361	52470	1180	4711
16	Αλυκές .....	36907	28102	7317	1488
2-3	Σύνολο .....	40486	36691	2407	1389
20	Ειδών διατροφής .....	36818	32156	2839	1824
21	Ποτών .....	39973	34885	3669	1419
22	Καπνού .....	38885	37088	1142	654
23	Υφαντικών ειδών .....	39271	34620	2548	2102
24	Ειδών ενδυμασίας και υποδήσεως ..	36259	35713	481	65
25	Ξύλου και φελλού .....	37779	35241	1007	1531
26	Επίπλων, ειδών επιπλώσεως .....	32386	31999	321	65
27	Χάρτου .....	38712	34682	2479	1552
28	Εκτυπώσεων, εκδόσεων .....	40438	37100	2166	1172
29	Δέρματος και γουναρικών .....	38131	37331	758	41
30	Ελαστικών και πλαστικών ειδών ...	39202	36065	1538	1598
31	Χημικών προϊόντων .....	41151	36308	2285	2558
32	Παραγώγων πετρελαίου - άνθρακα ..	46839	43029	3668	143
33	Προϊόντων από μη μεταλ. ορυκτά ..	42529	38100	2681	1747
34	Βασικών μεταλλικών προϊόντων ....	60487	48976	7962	3550
35	Προϊόντα από μέταλλο .....	40238	37094	2533	610
36	Μηχανών-συσκευών (μή ηλεκτρικών)	38468	36824	1059	585
37	Ηλεκτρικών ειδών .....	40602	37170	2391	1041
38	Μεταφορικών μέσων .....	46815	41988	3209	1618
39	Λοιπών ειδών .....	33839	33099	279	461
4	Σύνολο .....	44874	42388	1595	890
41	Ηλ/σμός, φωταέριο και ατμός .....	47940	47308	633	-
42	Υδρευση .....	44461	41727	1724	1010

(\*) Υδρογονάνθρακες και γηγενή καύσιμα αέρια



Γ τρίμηνο 1992

Κωδικός κλάδου	Κλάδος οικονομικής δραστηριότητας	Σύνολο αποδοχών	Τακτικών αποδοχών	Υπερωριών	Λοιπών αμοιβών
ΘΗΛΕΩΝ					
Σ Υ Ν Ο Λ Ο Χ Ω Ρ Α Σ .....		31792	30548	724	521
1	Σύνολο .....	33877	33009	462	406
11	Ορυχεία άνθρακος .....	44855	33033	9476	2346
12	Μεταλλεία σιδηρομεταλλεύματος ...	36533	35082	1451	-
13	Υδρογονάνθρακες (*) .....	32027	31896	91	41
14	Λατομεία .....	24628	24225	336	67
15	Λοιπά μεταλλεία και λατομεία ....	34029	33286	220	523
16	Αλυκές .....	27730	25112	2037	582
2-3	Σύνολο .....	31787	30542	725	521
20	Ειδών διατροφής .....	31282	28229	1789	1264
21	Ποτών .....	33678	31733	1521	424
22	Καπνού .....	36775	36354	169	253
23	Υφαντικών ειδών .....	33610	32207	576	826
24	Ειδών ενδυμασίας και υποδήσεως ..	28995	28685	263	48
25	Ξύλου και φελλού .....	33374	31880	625	868
26	Επίπλων, ειδών επιπλώσεως .....	27101	26797	234	71
27	Χάρτου .....	32170	30632	1201	336
28	Εκτυπώσεων, εκδόσεων .....	32577	31457	604	516
29	Δέρματος και γουναρικών .....	31249	31144	77	28
30	Ελαστικών και πλαστικών ειδών ...	33883	33479	188	216
31	Χημικών προϊόντων .....	33903	32292	1079	532
32	Παραγώγων πετρελαίου - άνθρακα ..	36288	34754	1534	-
33	Προϊόντων από μη μεταλ. ορυκτά ..	34371	32908	750	714
34	Βασικών μεταλλικών προϊόντων ....	35130	31953	2946	231
35	Προϊόντα από μέταλλο .....	32723	31851	612	260
36	Μηχανών-συσκευών (μή ηλεκτρικών)	28950	28765	139	46
37	Ηλεκτρικών ειδών .....	36019	35005	843	170
38	Μεταφορικών μέσων .....	31234	30174	956	105
39	Λοιπών ειδών .....	28809	28251	194	365
4	Σύνολο .....	31548	31160	-	387
41	Ηλ/σμός, φωταέριο και ατμός .....	36491	36491	-	-
42	Υδρευση .....	30312	29828	-	484

(\*) Υδρογονάνθρακες και γηγενή καύσιμα αέρια

Πίνακας 9: Μέσος όρος ωριαίων αποδοχών εργατών στα ορυχεία, μεταλλεία, λατομεία, αλυκές, στα καταστήματα βιομηχανίας-βιοτεχνίας, ηλεκτρισμού & υδρεύσεως, κατά φύλο & κλάδο οικονομικής δραστηριότητας

Γ τρίμηνο 1992

Κωδικός κλάδου	Κλάδος οικονομικής δραστηριότητας	Σύνολο αμοιβών			Τακτικές αμοιβές		
		Αμφοτ. φύλ.ων	Αρρέ-ων	Θηλέ-ων	Αμφοτ. φύλ.ων	Αρρέ-ων	Θηλέ-ων
ΣΥΝΟΛΟ ΧΩΡΑΣ .....		907,6	1005,2	781,9	864,1	943,6	763,9
1	Σύνολο .....	1353,6	1366,1	837,8	1224,0	1234,0	824,1
11	Ορυχεία άνθρακος .....	1597,7	1597,9	915,4	1401,5	1401,6	825,8
12	Μεταλλεία σιδηρομεταλλεύματος ...	1295,4	1331,0	899,3	1267,5	1301,9	882,4
13	Υδρογονάνθρακες (*) .....	1524,7	1626,1	797,4	1429,9	1519,6	797,4
14	Λατομεία .....	905,1	906,3	615,7	870,4	871,4	612,6
15	Λοιπά μεταλλεία και λατομεία ....	1344,1	1423,8	842,7	1243,4	1310,5	829,0
16	Αλυκές .....	791,6	795,2	668,2	703,5	706,0	627,8
2-3	Σύνολο .....	886,0	974,4	781,8	846,3	918,0	763,7
20	Ειδών διατροφής .....	803,1	868,9	748,0	749,7	803,5	705,2
21	Ποτών .....	905,3	939,8	826,7	849,2	871,6	799,9
22	Καπνού .....	929,6	958,3	916,2	916,0	931,2	909,0
23	Υφαντικών ειδών .....	872,8	943,2	832,3	828,5	868,3	806,3
24	Ειδών ενδυμασίας και υποδήσεως ..	752,0	899,8	719,6	749,1	895,7	717,1
25	Ξύλου και φελλού .....	904,3	924,8	822,4	862,1	878,7	796,2
26	Επίπλων, ειδών επιπλώσεως .....	797,2	805,9	681,6	791,5	800,2	676,5
27	Χάρτου .....	882,5	927,4	786,9	835,2	868,8	765,5
28	Εκτυπώσεων, εκδόσεων .....	937,0	989,4	806,3	892,3	935,5	786,4
29	Δέρματος και γουναρικών .....	877,7	945,0	785,8	871,6	936,2	784,4
30	Ελαστικών και πλαστικών ειδών ...	907,7	957,5	835,2	874,5	906,7	828,7
31	Χημικών προϊόντων .....	919,5	995,6	834,2	862,1	909,8	809,5
32	Παραγώγων πετρελαίου - άνθρακα ..	1101,1	1118,8	888,7	1055,7	1071,0	874,1
33	Προϊόντων από μη μεταλ. ορυκτά ..	999,5	1019,2	849,1	937,3	952,4	825,3
34	Βασικών μεταλλικών προϊόντων ....	1354,1	1375,4	834,7	1210,7	1228,2	801,2
35	Προϊόντα από μέταλλο .....	937,5	968,9	813,4	900,9	926,7	801,4
36	Μηχανών-συσκευών (μή ηλεκτρικών)	924,0	937,7	726,7	904,1	916,8	724,4
37	Ηλεκτρικών ειδών .....	955,6	982,5	888,5	917,6	934,6	876,3
38	Μεταφορικών μέσων .....	1109,5	1117,3	769,4	1040,3	1047,0	757,8
39	Λοιπών ειδών .....	783,8	837,4	718,9	770,5	823,0	707,1
4	Σύνολο .....	1081,8	1086,9	792,0	1052,8	1057,7	782,3
41	Ηλ/σμός, φωταέριο και ατμός .....	1179,4	1187,5	912,3	1175,9	1183,9	912,3
42	Υδρευση .....	1068,9	1073,7	761,8	1036,1	1040,8	749,6

(\*) Υδρογονάνθρακες και γηγενή καύσιμα αέρια

Πίνακας 10: Μέσοι όροι εβδομαδιαίου χρόνου εργασίας εργατών στα ορυχεία, μεταλλεία, λατομεία, αλυκές, στα καταστήματα βιομηχανίας - βιοτεχνίας, ηλεκτρισμού και υδρεύσεως κατά φύλο και κλάδο οικονομικής δραστηριότητας

Γ τρίμηνο 1992

Κωδικός κλάδου	Κλάδος οικονομικής δραστηριότητας	Ημέρες εργασίας		Ώρες εργασίας		
		Πληρω- θείσες	Πραγμα- τοποιηθ.	Σύνολο	Κανονικό ωράριο	Υπερω- ρίες
ΑΜΦΟΤΕΡΩΝ ΤΩΝ ΦΥΛΩΝ						
	Σ Υ Ν Ο Λ Ο Χ Ω Ρ Α Σ .....	6,00	5,70	41,16	39,98	1,18
1	Σύνολο .....	6,00	5,82	41,59	40,03	1,57
11	Ορυχεία άνθρακος .....	6,00	5,99	41,79	40,08	1,71
12	Μεταλλεία σιδηρομεταλλεύματος ...	5,94	4,99	40,07	39,59	0,48
13	Υδρογονάνθρακες (*) .....	5,98	5,80	40,61	39,82	0,78
14	Λατομεία .....	5,99	5,83	41,72	40,00	1,71
15	Λοιπά μεταλλεία και λατομεία .....	6,01	5,39	40,91	40,05	0,85
16	Αλυκές .....	5,98	5,98	46,25	39,81	6,44
2-3	Σύνολο .....	6,00	5,70	41,14	39,98	1,16
20	Ειδών διατροφής .....	6,01	5,84	42,07	40,02	2,05
21	Ποτών .....	5,99	5,67	41,97	39,91	2,06
22	Καπνού .....	5,99	5,72	40,28	39,94	0,34
23	Υφαντικών ειδών .....	5,99	5,65	40,83	39,92	0,91
24	Ειδών ενδυμασίας και υποδήσεως ..	6,00	5,71	40,29	39,98	0,31
25	Ξύλου και φελλού .....	6,02	5,65	40,80	40,09	0,70
26	Επίπλων, ειδών επιπλώσεως .....	5,99	5,88	40,15	39,96	0,19
27	Χάρτου .....	6,00	5,70	41,46	39,95	1,51
28	Εκτυπώσεων, εκδόσεων .....	5,96	5,63	40,74	39,76	0,98
29	Δέρματος και γουναρικών .....	5,98	5,95	40,10	39,80	0,30
30	Ελαστικών και πλαστικών ειδών ...	6,01	5,83	40,79	40,03	0,76
31	Χημικών προϊόντων .....	5,99	5,72	41,01	39,90	1,11
32	Παραγωγών πετρελαίου - άνθρακα ..	6,02	5,80	41,78	40,14	1,64
33	Προϊόντων από μη μεταλ. ορυκτά ..	6,00	5,62	41,58	39,99	1,59
34	Βασικών μεταλλικών προϊόντων ....	6,01	5,28	43,90	39,88	4,03
35	Προϊόντα από μέταλλο .....	6,00	5,78	41,26	39,97	1,29
36	Μηχανών-συσκευών (μή ηλεκτρικών)	6,02	5,79	40,94	40,13	0,81
37	Ηλεκτρικών ειδών .....	5,98	5,74	41,10	39,82	1,27
38	Μεταφορικών μέσων .....	6,01	5,22	41,87	40,10	1,77
39	Λοιπών ειδών .....	6,02	5,62	40,25	40,10	0,16
4	Σύνολο .....	6,01	5,29	41,26	40,07	1,19
41	Ηλ/σμός, φωταέριο και ατμός .....	6,00	6,00	40,36	39,96	0,40
42	Υδρευση .....	6,01	5,19	41,38	40,09	1,30

(\*) Υδρογονάνθρακες και γηγενή καύσιμα αέρια



Κωδικός κλάδου	Κλάδος οικονομικής δραστηριότητας	Ημέρες εργασίας		Ώρες εργασίας		
		Πληρω- θείσες	Πραγμα- τοποιηθ.	Σύνολο	Κανονικό ωράριο	Υπερ- ρίες
APPENON						
Σ Υ Ν Ο Λ Ο Χ Ω Ρ Α Σ .....		6,00	5,65	41,55	39,97	1,58
1	Σύνολο .....	6,00	5,83	41,62	40,03	1,59
11	Ορυχεία άνθρακος .....	6,00	5,99	41,79	40,08	1,71
12	Μεταλλεία σιδηρομεταλλεύματος ...	5,94	4,98	40,02	39,57	0,45
13	Υδρογονάνθρακες (*) .....	5,98	5,87	40,67	39,80	0,87
14	Λατομεία .....	5,99	5,83	41,72	40,00	1,72
15	Λοιπά μεταλλεία και λατομεία ....	6,01	5,33	40,99	40,04	0,95
16	Αλυκές .....	5,98	5,98	46,41	39,80	6,61
2-3	Σύνολο .....	6,00	5,64	41,55	39,97	1,58
20	Ειδών διατροφής .....	6,01	5,77	42,37	40,02	2,35
21	Ποτών .....	6,01	5,72	42,53	40,02	2,51
22	Καπνού .....	5,98	5,61	40,58	39,83	0,75
23	Υφαντικών ειδών .....	5,99	5,57	41,64	39,87	1,77
24	Ειδών ενδυμασίας και υποδήσεως ..	6,00	5,84	40,30	39,87	0,43
25	Ξύλου και φελλού .....	6,02	5,62	40,85	40,11	0,75
26	Επίπλων, ειδών επιπλώσεως .....	5,99	5,88	40,18	39,99	0,20
27	Χάρτου .....	5,99	5,68	41,74	39,92	1,82
28	Εκτυπώσεων, εκδόσεων .....	5,95	5,65	40,87	39,66	1,22
29	Δέρματος και γουναρικών .....	6,01	5,97	40,35	39,87	0,47
30	Ελαστικών και πλαστικών ειδών ...	5,97	5,73	40,94	39,77	1,17
31	Χημικών προϊόντων .....	5,99	5,62	41,33	39,91	1,42
32	Παραγώγων πετρελαίου - άνθρακα ..	6,02	5,79	41,87	40,17	1,69
33	Προϊόντων από μη μεταλ. ορυκτά ..	6,00	5,60	41,73	40,00	1,72
34	Βασικών μεταλλικών προϊόντων ....	6,01	5,27	43,98	39,88	4,10
35	Προϊόντα από μέταλλο .....	6,01	5,77	41,53	40,03	1,50
36	Μηχανών-συσκευών (μή ηλεκτρικών)	6,03	5,79	41,02	40,16	0,86
37	Ηλεκτρικών ειδών .....	5,97	5,75	41,33	39,77	1,55
38	Μεταφορικών μέσων .....	6,01	5,21	41,90	40,10	1,80
39	Λοιπών ειδών .....	6,04	5,49	40,41	40,22	0,19
4	Σύνολο .....	6,01	5,29	41,29	40,08	1,21
41	Ηλ/σμός, φωταέριο και ατμός .....	6,00	6,00	40,37	39,96	0,41
42	Υδρευση .....	6,02	5,19	41,41	40,09	1,32

(\*) Υδρογονάνθρακες και γηγενή καύσιμα αέρια



Κωδικός κλάδου	Κλάδος οικονομικής δραστηριότητας	Ημέρες εργασίας		Ωρες εργασίας		
		Πληρω- θείσες	Πραγμα- τοποιηθ.	Σύνολο	Κανονικό ωράριο	Υπερω- ρίες
ΘΗΛΕΩΝ						
ΣΥΝΟΛΟ ΧΩΡΑΣ .....		6,00	5,76	40,66	39,99	0,67
1	Σύνολο .....	6,01	5,68	40,43	40,05	0,38
11	Ορυχεία άνθρακος .....	6,00	6,00	49,00	40,00	9,00
12	Μεταλλεία σιδηρομεταλλεύματος ...	6,00	5,19	40,62	39,76	0,86
13	Υδρογονάνθρακες (*) .....	6,00	5,33	40,17	40,00	0,17
14	Λατομεία .....	5,91	5,91	40,00	39,55	0,45
15	Λοιπά μεταλλεία και λατομεία ....	6,02	5,78	40,38	40,15	0,23
16	Αλυκές .....	6,00	6,00	41,50	40,00	1,50
2-3	Σύνολο .....	6,00	5,76	40,66	39,99	0,67
20	Ειδών διατροφής .....	6,01	5,90	41,82	40,03	1,79
21	Ποτών .....	5,96	5,57	40,74	39,67	1,07
22	Καπνού .....	6,00	5,77	40,14	39,99	0,15
23	Υφαντικών ειδών .....	6,00	5,70	40,38	39,95	0,44
24	Ειδών ενδυμασίας και υποδήσεως ..	6,00	5,68	40,29	40,00	0,29
25	Ξύλου και φελλού .....	6,01	5,80	40,58	40,04	0,54
26	Επιπλων, ειδών επιπλώσεως .....	5,97	5,96	39,76	39,61	0,15
27	Χάρτου .....	6,00	5,73	40,88	40,02	0,86
28	Εκτυπώσεων, εκδόσεων .....	6,01	5,59	40,40	40,00	0,40
29	Δέρματος και γουναρικών .....	5,96	5,93	39,77	39,70	0,06
30	Ελαστικών και πλαστικών ειδών ...	6,06	5,98	40,57	40,40	0,17
31	Χημικών προϊόντων .....	5,99	5,83	40,64	39,89	0,75
32	Παραγώγων πετρελαίου - άνθρακα ..	5,96	5,96	40,83	39,76	1,07
33	Προϊόντων από μη μεταλ. ορυκτά ..	5,98	5,79	40,48	39,88	0,61
34	Βασικών μεταλλικών προϊόντων ....	5,97	5,57	42,09	39,88	2,20
35	Προϊόντα από μέταλλο .....	5,96	5,81	40,23	39,74	0,49
36	Μηχανών-συσκευών (μη ηλεκτρικών)	5,91	5,88	39,84	39,71	0,13
37	Ηλεκτρικών ειδών .....	6,00	5,73	40,54	39,95	0,59
38	Μεταφορικών μέσων .....	5,96	5,62	40,60	39,82	0,78
39	Λοιπών ειδών .....	6,00	5,76	40,07	39,95	0,12
4	Σύνολο .....	5,97	5,53	39,83	39,83	-
41	Ηλ/σμός, φωταέριο και ατμός .....	6,00	6,00	40,00	40,00	-
42	Υδρευση .....	5,96	5,42	39,79	39,79	-

(\*) Υδρογονάνθρακες και γηγενή καύσιμα αέρια

Πίνακας 11: Μέσο ημερομίσθιο εργατών στα ορυχεία, μεταλλεία, λατομεία, αλυκές, στα καταστήματα βιομηχανίας-βιοτεχνίας, ηλεκτρισμού και υδρεύσεως κατά φύλο και κλάδο οικονομικής δραστηριότητας

Γ τρίμηνο 1992

Κωδικός κλάδου	Κλάδος οικονομικής δραστηριότητας	Σύνολο αμοιβών			Τακτικές αμοιβές		
		Αμφοτ. φύλ	Αρρέων	Θηλέων	Αμφοτ. φύλ	Αρρέων	Θηλέων
ΣΥΝΟΛΟ ΧΩΡΑΣ .....		6227	6963	5299	5758	6287	5091
1	Σύνολο .....	9390	9483	5638	8171	8238	5494
11	Ορυχεία άνθρακος .....	11128	11129	7476	9362	9363	5506
12	Μεταλλεία σιδηρομεταλλεύματος ...	8731	8967	6089	8441	8673	5847
13	Υδρογονάνθρακες (*) .....	10355	11066	5338	9524	10120	5316
14	Λατομεία .....	6304	6312	4168	5813	5820	4100
15	Λοιπά μεταλλεία και λατομεία ....	9145	9709	5656	8285	8729	5532
16	Αλυκές .....	6119	6168	4622	4680	4697	4185
2-3	Σύνολο .....	6075	6749	5298	5640	6116	5090
20	Ειδών διατροφής .....	5626	6131	5208	4997	5355	4700
21	Ποτών .....	6342	6654	5653	5657	5807	5327
22	Καπνού .....	6247	6507	6128	6104	6206	6057
23	Υφαντικών ειδών .....	5947	6561	5604	5519	5784	5371
24	Ειδών ενδυμασίας και υποδήσεως ..	5052	6047	4834	4993	5956	4782
25	Ξύλου και φελλού .....	6133	6278	5556	5746	5856	5307
26	Επίπλων, ειδών επιπλώσεως .....	5346	5408	4536	5282	5343	4485
27	Χάρτου .....	6103	6460	5358	5565	5788	5102
28	Εκτυπώσεων, εκδόσεων .....	6401	6801	5423	5948	6239	5237
29	Δέρματος και γουναρικών .....	5881	6348	5247	5797	6215	5229
30	Ελαστικών και πλαστικών ειδών ...	6162	6562	5592	5826	6037	5525
31	Χημικών προϊόντων .....	6297	6872	5662	5745	6064	5393
32	Παραγώγων πετρελαίου - άνθρακα ..	7644	7776	6086	7040	7143	5828
33	Προϊόντων από μη μεταλ. ορυκτά ..	6926	7085	5743	6247	6347	5499
34	Βασικών μεταλλικών προϊόντων ....	9895	10065	5883	8035	8149	5351
35	Προϊόντα από μέταλλο .....	6449	6699	5486	6004	6175	5340
36	Μηχανών-συσκευών (μή ηλεκτρικών)	6285	6383	4895	6028	6110	4863
37	Ηλεκτρικών ειδών .....	6569	6803	6001	6113	6228	5832
38	Μεταφορικών μέσων .....	7727	7786	5238	6938	6983	5060
39	Λοιπών ειδών .....	5239	5601	4803	5130	5478	4710
4	Σύνολο .....	7424	7462	5287	7017	7049	5222
41	Ηλ/σμός, φωταέριο και ατμός .....	7934	7990	6082	7831	7885	6082
42	Υδρευση .....	7355	7392	5087	6906	6937	5006

(\*) Υδρογονάνθρακες και γηγενή καύσιμα αέρια

**Πίνακας 12: Αριθμός απασχολούμενων στο χονδρικό εμπόριο**

**Γ' τρίμηνο 1992**


Κωδικός κλάδου	Σύνολο	Άρρενες	Θήλειες
61	67685	45307	22378
611	629	359	270
612	9906	6728	3178
613	5258	3901	1357
614	10422	7196	3226
615	9171	5842	3329
616	1055	630	425
617	4772	2883	1889
618	15071	10577	4494
619	11401	7191	4210



**Πίνακας 13:** Μέσοι όροι μηνιαίων αποδοχών και ημερών εργασίας μισθωτών χονδρικού εμπορίου

Γ' τρίμηνο 1992


Κωδικός κλάδου	Κλάδος οικονομικής δραστηριότητας	Μηνιαίων Αποδοχών Συνόλου	Ημερών Τακτικών Λοιπών Εργασίας
<b>Α Μ Φ Ο Τ Ε Ρ Ω Ν Τ Ω Ν Φ Υ Λ Ω Ν</b>			
61	Συνόλου καταστημάτων.....	167345	158694 8651 24.2
611	Γεωργικών και δασικών πρώτων υλών, ζώντων ζώων και πρώτων υλών υφαντουργίας.....	139313	137383 1930 24.3
612	Καυσίμων, μετάλλων και χημικών προϊόντων για τη βιομηχανία.....	233040	220656 12385 24.9
613	Κατεργασμένης Ξυλείας και οικοδομικών υλικών.....	137666	133971 3695 23.7
614	Μηχανημάτων, μηχ. εργαλείων, οχημάτων και ανταλλακτικών αυτών.....	179787	163672 16114 24.5
615	Ειδών οικιακής χρήσεως.....	151755	148451 3304 24.4
616	Επίπλων και ειδών επιπλώσεως.	128043	128043 0 23.8
617	Υφασμάτων και ειδών ενδύσεως και υποδήσεως.....	140526	129567 10959 24.0
618	Ειδών διατροφής, ποτών και προϊόντων καπνού.....	161357	149031 12326 24.0
619	Χονδρικό εμπόριο ειδών μ.ά.ά.	165620	160002 5618 24.1



Πίνακας 13: (συνέχεια)

Γ' τρίμηνο 1992

Κωδικός κλάδου	Κλάδος οικονομικής δραστηριότητας	Μηνιαίων Αποδοχών Συνόλου	Μηνιαίων Αποδοχών Τακτικών	Μηνιαίων Αποδοχών Λοιπών	Ημερών Εργασίας
<u>A P P E N Ω N</u>					
61	Συνόλου καταστημάτων.....	179960	169379	10582	24.4
611	Γεωργικών και δασικών πρώτων υλών, ζώντων ζώων και πρώτων υλών υφαντουργίας.....	146097	142978	3119	24.1
612	Καυσίμων, μετάλλων και χημικών προϊόντων για τη βιομηχανία.....	253718	238805	14914	25.0
613	Κατεργασμένης ξυλείας και οικοδομικών υλικών.....	142327	137723	4604	23.6
614	Μηχανημάτων, μηχ. εργαλείων, οχημάτων και ανταλλακτικών αυτών.....	191006	173389	17617	24.6
615	Ειδών οικιακής χρήσεως.....	164087	159717	4370	24.7
616	Επίπλων και ειδών επιπλώσεως.	136788	136788	0	23.6
617	Υφασμάτων και ειδών ενδύσεως και υποδήσεως.....	144037	130205	13832	23.9
618	Ειδών διατροφής, ποτών και προϊόντων καπνού.....	172690	158124	14566	24.2
619	Χονδρικό εμπόριο ειδών μ.ά.ά.	180454	172569	7885	24.2





Κωδικός κλάδου	Κλάδος οικονομικής δραστηριότητας	Μηνιαίων Αποδοχών Συνόλου	Μηνιαίων Τακτικών Λοιπών	Ημερών Εργασίας	
<b>Θ Η Λ Ε Ω Ν</b>					
61	Συνόλου καταστημάτων.....	142349	137524	4825	24.0
611	Γεωργικών και δασικών πρώτων υλών, ζώντων ζώων και πρώτων υλών υφαντουργίας.....	130293	129943	350	24.5
612	Καυσίμων, μετάλλων και χημικών προϊόντων για τη βιομηχανία.....	189263	182234	7030	24.7
613	Κατεργασμένης Ξυλείας και οικοδομικών υλικών.....	124266	123186	1080	23.9
614	Μηχανημάτων, μηχ. εργαλείων, οχημάτων και ανταλλακτικών αυτών.....	154761	141998	12763	24.1
615	Ειδών οικιακής χρήσεως.....	130114	128681	1432	23.9
616	Επίπλων και ειδών επίπλώσεως.....	115081	115081	0	24.0
617	Υφασμάτων και ειδών ενδύσεως και υποδήσεως.....	135168	128594	6574	24.2
618	Ειδών διατροφής, ποτών και προϊόντων καπνού.....	134684	127631	7053	23.3
619	Χονδρικό εμπόριο ειδών μ.ά.ά.....	140282	138535	1747	23.9



**Πίνακας 14:** Μέσοι όροι μηνιαίων αποδοχών μισθωτών  
 χονδρικού εμπορίου κατά Υπηρεσία  
 Περιφερειακής Αναπτύξεως.

Γ' τρίμηνο 1992

ΥΠΑ Κωδικός ΣΥΝ.ΧΩΡΑΣ κλάδου	1n	2n	3n	4n	5n	6n	
<u>Α Μ Φ Ο Τ Ε Ρ Ω Ν Τ Ω Ν Φ Υ Λ Ω Ν</u>							
61	167345	115094	152031	111947	129297	132114	123750
611	139313	176691	127446	153788	168474	144102	0
612	233040	155999	209138	99300	126192	191531	220486
613	137666	105686	121461	121532	98444	113500	134700
614	179787	150030	153694	116105	107388	139821	162400
615	151755	132780	146907	124022	119548	145074	143175
616	128043	129497	144373	0	0	0	0
617	140526	140429	137446	67939	109403	112076	0
618	161357	101491	138143	104520	161138	127109	113701
619	165620	137217	155218	105438	128233	116204	143604
<u>Α Ρ Ρ Ε Ν Ω Ν</u>							
61	179960	116941	162025	111276	130337	136647	124209
611	146097	176691	123416	172263	179183	144161	0
612	253718	161356	211974	99300	125712	198952	229417
613	142327	105800	125600	121532	98014	113556	142981
614	191006	157629	161105	107536	123845	145163	162400
615	164087	132780	157134	125612	115327	149877	176277
616	136788	133705	151709	0	0	0	0
617	144037	109250	144736	48072	116155	106951	0
618	172690	101573	156757	102519	163793	136523	108411
619	180454	145827	159332	108205	134508	108619	155088
<u>Θ Η Λ Ε Ω Ν</u>							
61	142349	103782	129731	113829	123266	122260	122046
611	130293	0	130897	98362	114928	144005	0
612	189263	101934	193970	0	127314	172977	149034
613	124266	103223	112599	0	107986	111943	94731
614	154761	93791	135101	129436	90931	96750	0
615	130114	0	123452	120842	142765	132688	93522
616	115081	121081	134345	0	0	0	0
617	135168	171608	126345	87806	95897	119311	0
618	134684	101174	92664	110526	143789	113730	132349
619	140282	118850	148111	97136	113971	124153	112978

Πίνακας 14: (συνέχεια)

Γ' τρίμηνο 1992

ΥΠΑ Κωδικός κλάδου	7n	8n	9n	10n	11n	12n	13n
<u>Α Μ Φ Ο Τ Ε Ρ Ω Ν Τ Ω Ν Φ Υ Λ Ω Ν</u>							
61	130417	137983	175980	130168	119706	128421	135423
611	129761	156975	140098	0	0	0	182033
612	142074	182000	240801	92160	212877	209079	145539
613	115184	111371	151205	161648	89793	133456	124051
614	182249	133336	187929	116667	0	98072	125134
615	128960	117258	153687	148276	137115	0	125960
616	0	0	122732	0	0	0	0
617	152239	98014	141824	97959	0	0	117012
618	130939	155905	180936	119414	124166	95883	140756
619	111147	118860	170042	96421	125665	129641	146026
<u>Α Ρ Ρ Ε Ν Ω Ν</u>							
61	134437	144999	191674	136944	121351	137882	142853
611	128656	157479	152339	0	0	0	195101
612	147454	0	267032	89834	237574	216614	162064
613	117571	119458	161351	166404	86565	164609	126229
614	201580	141459	200973	116667	0	95542	119823
615	134503	115772	167306	156390	139186	0	129343
616	0	0	132160	0	0	0	0
617	157981	104461	144636	95892	0	0	122383
618	133498	165440	194911	125174	127033	98256	157928
619	105765	118983	187239	97360	123423	126069	148897
<u>Θ Η Λ Ε Ω Ν</u>							
61	118399	123067	147171	109933	113918	100699	117682
611	140070	154205	126868	0	0	0	134116
612	109795	182000	191595	103785	40000	120539	123340
613	107883	87412	130520	135426	104761	96072	103555
614	81137	121152	160357	0	0	99759	138833
615	116362	119900	131423	122777	126761	0	117504
616	0	0	108396	0	0	0	0
617	125826	88344	137532	106229	0	0	112618
618	123974	133562	149227	104329	114937	89881	107939
619	122430	118712	140476	94743	129028	140358	142400

**Πίνακας 15: Αριθμός απασχολούμενων στο λιανικό εμπόριο**

**Γ' τρίμηνο 1992**

Κωδικός κλάδου	Σύνολο	Άρρενες	Θήλειες
64-65	126424	54370	72054
641-42	37512	16685	20827
643.1	940	436	504
644-45	23572	6325	17247
646-47-48	25923	13882	12041
649-651	10146	7600	2546
643.2.3 652-53-54 55-56	28331	9442	18889
81	31.512	19.715	11.797
82	5.366	2.415	2.951



Πίνακας 16: Μέσοι όροι μηνιαίων αποδοχών και ημερών εργασίας μισθωτών λιανικού εμπορίου.

Γ' τρίμηνο 1992


Κωδικός κλάδου	Κλάδος οικονομικής δραστηριότητας	Μηνιαίων Αποδοχών		Ημερών Εργασίας
		Σύνολου	Τακτικών Λοιπών	

Α Μ Φ Ο Τ Ε Ρ Ω Ν Τ Ω Ν Φ Υ Λ Ω Ν

64-65	Συνόλου καταστημάτων.....	127322	122653	4669	23.8
641-42	Πωλήσεως ειδών διατροφής.....	123089	119211	3878	23.7
643.1	Φαρμακείων.....	136045	135434	611	24.7
644-45	Ειδών ενδυμασίας, υποδήσεως.....	121920	119877	2044	23.8
646-47-48	Επίπλων και ειδών επιπλώσεως.....	133878	130027	3850	24.4
649-651	Πωλήσεως αυτοκ. και καυσίμων.....	145717	138094	7624	24.3
643.2.3 652-53-54 55-56	Πωλήσεως καλλυντικών και λοι- πών καταστημάτων λιανικού εμπορίου.....	124547	116818	7729	23.1

Α Ρ Ρ Ε Ν Ω Ν

64-65	Συνόλου καταστημάτων.....	143281	136863	6418	24.0
641-42	Πωλήσεως ειδών διατροφής.....	139925	135157	4768	23.8
643.1	Φαρμακείων.....	148220	146949	1271	24.8
644-45	Ειδών ενδυμασίας, υποδήσεως.....	142566	138185	4380	24.2
646-47-48	Επίπλων και ειδών επιπλώσεως.....	144849	139944	4905	24.5
649-651	Πωλήσεως αυτοκ. και καυσίμων.....	147127	138346	8781	24.3
643.2.3 652-53-54 55-56	Πωλήσεως καλλυντικών και λοι- πών καταστημάτων λιανικού εμπορίου.....	144058	132800	11258	23.2





Πίνακας 16: (συνέχεια)

Γ' τρίμηνο 1992

Κωδικός κλάδου	Κλάδος οικονομικής δραστηριότητας	Μηνιαίων Αποδοχών			Ημερών Εργασίας
		Σύνολου	Τακτικών	Λοιπών	
<b>Θ Η Λ Ε Ω Ν</b>					
64-65	Συνόλου καταστημάτων.....	115280	111930	3350	23.7
641-42	Πωλήσεως ειδών διατροφής.....	109601	106437	3164	23.7
643.1	Φαρμακείων.....	125512	125473	40	24.6
644-45	Ειδών ενδυμασίας, υποδήσεως.....	114349	113162	1187	23.7
646-47-48	Επίπλων και ειδών επιπλώσεως.....	121229	118594	2635	24.3
649-651	Πωλήσεως αυτοκ. και καυσίμων.....	141508	137340	4168	24.3
643.2.3	Πωλήσεως καλλυντικών και λοι-				
652-53-54	πών καταστημάτων λιανικού				
55-56	εμπορίου.....	114794	108828	5965	23.1



Πίνακας 17: Μέσοι όροι μηνιαίων αποδοχών μισθωτών  
 λιανικού εμπορίου κατά Υπηρεσία  
 Περιφερειακής Αναπτύξεως.

Γ' τρίμηνο 1992

ΥΠΑ Κωδικός κλάδου	ΣΥΝ.ΧΩΡΑΣ	1n	2n	3n	4n	5n	6n
<u>Α Μ Φ Ο Τ Ε Ρ Ω Ν Τ Ω Ν Φ Υ Λ Ω Ν</u>							
64-65	127322	154088	124025	103988	134920	117479	131186
641-42	123089	165162	116064	112114	142664	112739	129998
643.1	136045	133814	123954	134146	141782	90612	130771
644-45	121920	119127	119000	93971	115714	114600	98283
646-47-48	133878	114279	125157	103058	114244	122880	150166
649-651	145717	88711	139742	90471	112628	123590	112148
643.2.3 652-53-54 55-56	124547	90915	135765	101634	143760	121731	143017
<u>Α Ρ Ρ Ε Ν Ω Ν</u>							
64-65	143281	164849	136954	107818	143181	122849	145972
641-42	139925	173798	131989	118534	152759	117372	125582
643.1	148220	154258	127138	127792	141782	80643	157970
644-45	142566	139096	139657	146191	132158	121992	0
646-47-48	144849	119725	133971	100980	124121	127130	145666
649-651	147127	82514	140897	91326	115532	124525	95868
643.2.3 652-53-54 55-56	144058	98698	143614	99324	146175	128919	162841
<u>Θ Η Λ Ε Ω Ν</u>							
64-65	115280	128742	115842	101763	125942	112026	116461
641-42	109601	139688	101791	107745	132674	108269	134473
643.1	125512	124378	123530	136015	0	118858	128504
644-45	114349	114611	112497	92589	101483	111352	98283
646-47-48	121229	103194	113963	105753	105677	115453	176757
649-651	141508	107302	136824	74788	98884	117168	118661
643.2.3 652-53-54 55-56	114794	87257	132276	103815	140871	116328	105892

Πίνακας 17: (συνέχεια)

Γ' τρίμηνο 1992

ΥΠΑ Κωδικός κλάδου	7n	8n	9n	10n	11n	12n	13n
<u>Α Μ Φ Ο Τ Ε Ρ Ω Ν Τ Ω Ν Φ Υ Λ Ω Ν</u>							
64-65	114652	110006	129436	103441	117167	106635	117608
641-42	114045	102788	119049	96184	115643	112959	114135
643.1	104418	121264	145009	128595	115332	115462	118842
644-45	113929	102948	126503	105746	107164	92834	107864
646-47-48	104758	108828	138659	112871	127398	123498	125756
649-651	136604	111116	150802	122585	118750	113494	141928
643.2.3 652-53-54 55-56	117242	128572	124773	119499	123614	101170	128054
<u>Α Ρ Ρ Ε Ν Ω Ν</u>							
64-65	120238	117374	147007	109254	132826	124510	132730
641-42	118514	97458	135961	99899	132233	134391	118045
643.1	124868	126792	160030	137424	159613	112778	118185
644-45	129566	123757	147727	95563	142948	94647	114520
646-47-48	102441	111437	152499	111930	140330	130377	139841
649-651	139556	111116	152859	120538	126067	116621	140464
643.2.3 652-53-54 55-56	134753	166232	145860	167430	127677	118705	166616
<u>Θ Η Λ Ε Ω Ν</u>							
64-65	108809	104915	116745	98063	93378	97542	110489
641-42	110079	105839	108885	92214	86716	101065	112347
643.1	79423	109233	131211	113040	109796	121500	118864
644-45	109254	95247	117610	108923	99336	91022	107223
646-47-48	110974	103970	124001	113628	104982	113809	108191
649-651	108409	0	145008	198331	85416	103218	144644
643.2.3 652-53-54 55-56	103668	112032	114156	82508	119239	94754	104630

Πίνακας 18: Μέσοι όροι επί του συνόλου των μηνιαίων αποδοχών υπαλλήλων στις Τράπεζες και Ασφάλειες κατά Υπηρεσία Περιφερειακής Ανάπτυξης.

1992

Μήνας Απρίλιος 1992

Υ.Π.Α.	Περιγραφή Υ.Π.Α.	ΣΥΝΟΛΟ	ΑΡΡΕΝΕΣ	ΘΗΛΕΙΣ
<b>Τ Ρ Α Π Ε Ζ Ε Σ</b>				
	<b>Σύνολο Χώρας</b>	<b>231366</b>	<b>254204</b>	<b>193199</b>
1η	Ανατολική Στερεά και Εύβοια	237615	262542	199053
2η	Κεντρική και Δυτική Μακεδονία	217610	235934	186951
3η	Πελοπόννησος και Δυτική Στερεά	219408	240411	178472
4η	Θεσσαλία	220744	240197	177125
5η	Ανατολική Μακεδονία	231308	255635	186154
6η	Κρήτη	221455	241829	181567
7η	Ηπειρος	222313	242478	177367
8η	Θράκη	229482	253054	185465
9η	Νήσοι Ανατολικού Αιγαίου	225338	247588	179907
<b>Α Σ Φ Α Λ Ε Ι Ε Σ</b>				
	<b>Σύνολο Χώρας</b>	<b>194419</b>	<b>232603</b>	<b>163275</b>
1η	Ανατολική Στερεά και Εύβοια	196268	236296	164826
2η	Κεντρική και Δυτική Μακεδονία	187978	224304	154460
3η	Πελοπόννησος και Δυτική Στερεά	193486	217814	160622
4η	Θεσσαλία	168060	183304	147460
5η	Ανατολική Μακεδονία	202171	217126	181875
6η	Κρήτη	181749	203678	160447
7η	Ηπειρος	188368	211894	166651
8η	Θράκη	177578	180265	175379
9η	Νήσοι Ανατολικού Αιγαίου	174771	204611	154112

Πίνακας 19: Αδειες Εργασίας Αλλοδαπών κατά φύλο και χώρα υπηκοότητας

Γ' τρίμηνο 1992

Χώρες	Χορηγήσεις κατά τη διάρκεια του τριμήνου			Ισχύουν στο τέλος του τριμήνου
	Σύνολο	Αρχικές	Ανανεώσεις	
<b>ΑΜΦΟΤΕΡΩΝ ΤΩΝ ΦΥΛΩΝ</b>				
<b>Σ Υ Ν Ο Λ Ο</b>	<b>5342</b>	<b>4323</b>	<b>1019</b>	<b>34792</b>
Χώρες Ευρώπης .....	4175	3777	398	25017
Από τις οποίες : Χώρες ΕΟΚ .....	3071	3043	28	19801
Τουρκία .....	34	12	22	1148
Χώρες Αφρικής .....	218	154	64	1264
Χώρες Αμερικής .....	120	66	54	1409
Από τις οποίες : Ην. Πολιτείες .....	39	23	16	763
Καναδάς .....	11	9	2	318
Χώρες Ασίας .....	805	307	498	6523
Από τις οποίες : Κύπρος .....	92	35	57	2304
Αυστραλία - Ωκεανία .....	24	19	5	508
Χώρες ακαθόριστες .....	-	-	-	71
<b>ΑΡΡΕΝΩΝ</b>				
<b>Σ Υ Ν Ο Λ Ο</b>	<b>2690</b>	<b>2155</b>	<b>535</b>	<b>18785</b>
Χώρες Ευρώπης .....	2111	1892	219	13450
Από τις οποίες : Χώρες ΕΟΚ .....	1507	1491	16	10383
Τουρκία .....	25	9	16	846
Χώρες Αφρικής .....	208	146	62	1176
Χώρες Αμερικής .....	37	23	14	603
Από τις οποίες : Ην. Πολιτείες .....	26	16	10	394
Καναδάς .....	5	4	1	150
Χώρες Ασίας .....	323	84	239	3235
Από τις οποίες : Κύπρος .....	61	22	39	1626
Αυστραλία - Ωκεανία .....	11	10	1	265
Χώρες ακαθόριστες .....	-	-	-	56



Πίνακας 19: (συνέχεια)

Γ' τρίμηνο 1992

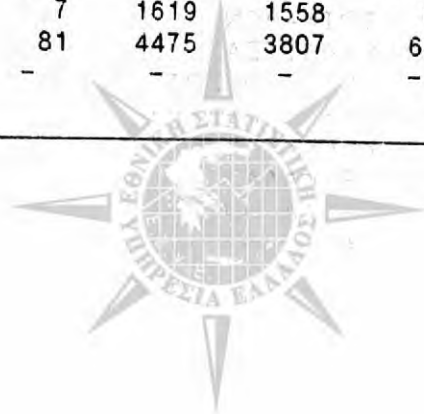
Χώρες	Χορηγήσεις κατά τη διάρκεια του τριμήνου			Ισχύουν στο τέλ. του τριμήνου
	Σύνολο	Αρχικές	Ανανεώσεις	
<b>ΣΥΝΟΛΟ</b>	<b>2652</b>	<b>2168</b>	<b>484</b>	<b>16007</b>
Χώρες Ευρώπης	2064	1885	179	11567
Από τις οποίες : Χώρες ΕΟΚ	1562	1552	10	4931
Τουρκία	9	3	6	302
Χώρες Αφρικής	10	8	2	88
Χώρες Αμερικής	83	43	40	806
Από τις οποίες : Ην. Πολιτείες	13	7	6	369
Καναδάς	6	5	1	168
Χώρες Ασίας	482	223	259	3288
Από τις οποίες : Κύπρος	31	13	18	678
Αυστραλία - Ωκεανία	13	9	4	243
Χώρες ακαθόριστες	-	-	-	15



Πίνακας 20: Αδειες εργασίας αλλοδαπών κατά κλάδο οικονομικής δραστηριότητας και ομάδες επαγγελματιών

Γ' τρίμηνο 1992

Κλάδος οικονομικής δραστηριότητας	Χορηγήσεις κατά τη διάρκεια του τριμήνου			Ισχύουν στο τέλος του τριμήνου		
	Σύνολο	Αρρενες	Θήλειες	Σύνολο	Αρρενες	Θήλειες
<b>Α' ΚΑΤΑ ΚΛΑΔΟ ΟΙΚΟΝΟΜΙΚΗΣ ΔΡΑΣΤΗΡΙΟΤΗΤΑΣ</b>						
<b>ΣΥΝΟΛΟ</b>	<b>5342</b>	<b>2690</b>	<b>2652</b>	<b>34792</b>	<b>18785</b>	<b>16007</b>
Γεωργία .....	302	293	9	1696	1619	77
Ορυχεία .....	14	13	1	85	79	6
Βιομηχανία - Βιοτεχνία .....	347	288	59	3115	2397	718
Ηλεκτρισμός - Φωταέριο .....	39	36	3	328	315	13
Οικοδομικά - Δημόσια έργα .....	390	375	15	2123	1993	130
Εμπόριο-Εστιατόρια-Ξενοδοχεία ..	1788	912	876	10275	5532	4743
Μεταφορές - Επικοινωνίες .....	1342	453	889	6382	2440	3942
Τράπεζες - Ασφάλειες .....	28	21	7	1305	889	416
Υπηρεσίες .....	1092	299	793	9437	3485	5952
Λοιποί και όσοι δεν δήλωσαν ....	-	-	-	46	36	10
<b>ΚΑΤΑ ΟΜΑΔΕΣ ΕΠΑΓΓΕΛΜΑΤΩΝ</b>						
<b>ΣΥΝΟΛΟ</b>	<b>5342</b>	<b>2690</b>	<b>2652</b>	<b>34792</b>	<b>18785</b>	<b>16007</b>
Επιστήμ. & ελεύθ. επαγγέλματα ..	1127	611	516	9324	4590	4734
Διευθ. & ανωτ. διοικ. στελ. ....	108	94	14	1233	1028	205
Υπάλληλοι γραφείου .....	1599	546	1053	9215	3837	5378
Εμποροι και πωλητές .....	349	154	195	2932	1618	1314
Απασχόληση στην παροχή υπηρ. ...	1198	412	786	5994	2347	3647
Απασχόληση στη γεωργία .....	295	288	7	1619	1558	61
Τεχνίτες και εργάτες .....	666	585	81	4475	3807	668
Δεν δήλωσαν .....	-	-	-	-	-	-



ΚΑΤΑΝΟΜΗ ΤΗΣ ΧΩΡΑΣ ΚΑΤΑ ΥΠΗΡΕΣΙΕΣ ΠΕΡΙΦΕΡΕΙΑΚΗΣ ΑΝΑΠΤΥΞΗΣ

1η: ΑΝΑΤ.ΜΑΚΕΔΟΝΙΑ ΚΑΙ ΘΡΑΚΗ

ΕΒΡΟΥ  
ΡΟΔΟΠΗΣ  
ΞΑΝΘΗΣ  
ΔΡΑΜΑΣ  
ΚΑΒΑΛΑΣ

2η: ΚΕΝΤΡΙΚΗ ΜΑΚΕΔΟΝΙΑ

ΘΕΣΣΑΛΟΝΙΚΗΣ  
ΣΕΡΡΩΝ  
ΧΑΛΚΙΔΙΚΗΣ  
ΚΙΛΚΙΣ  
ΠΕΛΛΑΣ  
ΗΜΑΘΙΑΣ  
ΠΙΕΡΙΑΣ

3η: ΔΥΤΙΚΗ ΜΑΚΕΔΟΝΙΑ

ΚΟΖΑΝΗΣ  
ΦΛΩΡΙΝΑΣ  
ΚΑΣΤΟΡΙΑΣ  
ΓΡΕΒΕΝΩΝ

4η: ΗΠΕΙΡΟΣ

ΙΩΑΝΝΙΝΩΝ  
ΑΡΤΑΣ  
ΘΕΣΠΡΩΤΙΑΣ  
ΠΡΕΒΕΖΑΣ

5η: ΘΕΣΣΑΛΙΑ

ΛΑΡΙΣΑΣ  
ΜΑΓΝΗΣΙΑΣ  
ΤΡΙΚΑΛΩΝ  
ΚΑΡΔΙΤΣΑΣ

6η: ΙΟΝΙΟΙ ΝΗΣΟΙ

ΚΕΡΚΥΡΑΣ  
ΛΕΥΚΑΔΑΣ  
ΚΕΦΑΛΛΗΝΙΑΣ  
ΖΑΚΥΝΘΟΥ

7η: ΔΥΤΙΚΗ ΕΛΛΑΣ

ΑΙΤΩΛΙΑΣ ΚΑΙ ΑΚΑΡΝΑΝΙΑΣ  
ΑΧΑΙΑΣ  
ΗΛΕΙΑΣ

8η: ΣΤΕΡΕΑ ΕΛΛΑΣ

ΦΘΙΩΤΙΔΑΣ  
ΕΥΒΟΙΑΣ  
ΒΟΙΩΤΙΑΣ  
ΦΩΚΙΑΣ  
ΕΥΡΥΤΑΝΙΑΣ

9η: ΑΤΤΙΚΗ

ΑΤΤΙΚΗΣ

10η: ΠΕΛΟΠΟΝΝΗΣΟΣ

ΑΡΚΑΔΙΑΣ  
ΚΟΡΙΝΘΙΑΣ  
ΑΡΓΟΛΙΔΑΣ  
ΜΕΣΣΗΝΙΑΣ  
ΛΑΚΩΝΙΑΣ

11η: ΒΟΡΕΙΟ ΑΙΓΑΙΟ

ΛΕΣΒΟΥ  
ΧΙΟΥ  
ΣΑΜΟΥ

12η: ΝΟΤΙΟ ΑΙΓΑΙΟ

ΚΥΚΛΑΔΩΝ  
ΔΩΔ/ΝΗΣΟΥ

13η: ΚΡΗΤΗ

ΗΡΑΚΛΕΙΟΥ  
ΡΕΘΥΜΝΗΣ  
ΧΑΝΙΩΝ  
ΛΑΣΙΘΙΟΥ



COUNTRY'S DISTRIBUTION BY REGIONAL DEVELOPMENT OFFICES

1ST: EASTERN MACEDONIA AND THRAKI

-----  
EVROS  
RODOPI  
XANTHI  
DRAMA  
KAVALA

2ND: CENTRAL MAKEDONIA

-----  
THESSALONIKI  
SERRES  
CHALKIDIKI  
KILKIS  
PELLA  
IMATHIA  
PIERIA

3ND: WESTERN MAKEDONIA

-----  
KOZANI  
FLORINA  
KASTORIA  
GREVENA

4TH: IPIROS

-----  
IOANNINA  
PREVEZA  
ARTA  
THESPROTIA

5TH: THESSALIA

-----  
LARISSA  
MAGNISSIA  
TRIKALA  
KARDITSA

6TH: IONIAN ISLANDS

-----  
KERKYRA  
LEFKADA  
KEFALONIA  
ZAKYNTHOS

7TH: WESTERN GREECE

-----  
ETOLIA AND AKARNANIA  
ACHAIA  
ILIA

8TH: CENTRAL GREECE

-----  
PHTHIOTIDA  
EVIA  
VIOTIA  
FOKIDA  
EVRITANIA

9TH: ATTIKI

-----  
ATTIKI

10TH: PELOPONNISSOS

-----  
ARKADIA  
KORINTHIA  
ARGOLIDA  
MESSINIA  
LAKONIA

11TH: NORTHERN AEGEO

-----  
LESVOS  
CHIOS  
SAMOS

12TH: SOUTHERN AEGEO

-----  
KYKLADES  
DODEKANISSOS

13TH: KRHTI

-----  
IRAKLIO  
RETHYMNO  
CHANIA  
LASSITHI



DISTRIBUTION BY REGIONAL DEVELOPMENT OFFICES

3TH: WESTERN GREECE

ETOLIA AND AKARAWANIA  
ACHAIA

4TH: CENTRAL GREECE

PHTHIOTIDA  
EVIA

VIOTIA  
EUBOIA

EVRYTANIA

5TH: ATTICA

ATTICA

10TH: PELLAS

PELLAS  
FLORINA

LAZIKI  
MELISSA

LAKONIA

11TH: NORTHERN AEGEAN

LESBOS  
CHIOS

SAMOS

12TH: SOUTHERN AEGEAN

HYDRA

DODEKANTHOS

13TH: IONIAN

IPSIOS

RETIMO

CHANIA

LASSITHI

14TH: EASTERN MACEDONIA AND THRACE

EVROS  
RODOPI

XANTHI  
TRAKIA

EVROS

15TH: CENTRAL MACEDONIA

KAVALA

SERRA

CHALCHIDIKI

ELIPI

PIEDIA

IMATHIA

PIEDIA

16TH: WESTERN MACEDONIA

BOZAITI

FLORINA

KASTORIA

ORIFIDA

17TH: EPIROS

IOANNINA

PREVEZA

ARTA

THESSALIA

18TH: THESSALIA

LABRI

MAGNISIA

THIKIA

KARDITSA

19TH: IONIAN ISLANDS

KEFALONIA

LEFKADA

ZAKHOS









ΤΙΜΗ: ΔΡΧ. 250 (Εξωτερικού \$ 4)  
PRICE: DRS 250 (Abroad \$ 4)