

ΕΛΛΗΝΙΚΗ ΔΗΜΟΚΡΑΤΙΑ
ΕΘΝΙΚΗ ΣΤΑΤΙΣΤΙΚΗ ΥΠΗΡΕΣΙΑ ΤΗΣ ΕΛΛΑΔΟΣ

ΣΤΑΤΙΣΤΙΚΕΣ ΕΡΓΑΣΙΑΣ

Β' ΤΡΙΜΗΝΟ 1980

ΤΟΜΟΣ V - ΤΕΥΧΟΣ 2ο



ΑΘΗΝΑΙ
ΣΕΠΤΕΜΒΡΙΟΣ 1980

ΣΤΑΤΙΣΤΙΚΕΣ ΕΡΕΥΝΕΣ

ΕΡΕΥΝΑ ΓΙΑ ΤΗΝ

ΕΠΙΧΕΙΡΗΣΙΑΚΗ ΣΤΡΑΤΗΓΙΚΗ



Π Ι Ν Α Κ Α Σ Π Ε Ρ Ι Ε Χ Ο Μ Ε Ν Ω Ν

Γενικές παρατηρήσεις	Σελίδα	2
Πίνακας 1. Δεύτερης άπασχολήσεως μισθωτών βιομηχανίας-βιοτεχνίας..	"	3
" 2. Δεύτερης άποδοχών μισθωτών βιομηχανίας-βιοτεχνίας.....	"	3
" 3. Άριθμός άπασχολουμένων μισθωτών στα καταστήματα βιομηχανίας-βιοτεχνίας, με μέση ετήσια άπασχόληση 10 προσώπων και πάνω	"	4-6
" 4. Μέσος όρος μηνιαίων άποδοχών υπαλλήλων βιομηχανίας-βιοτεχνίας	"	7-8
" 5. Μέσος όρος εβδομαδιαίων άποδοχών εργατών βιομηχανίας-βιοτεχνίας	"	9-10
" 6. Μέσος όρος ωριαίων άποδοχών εργατών βιομηχανίας-βιοτεχνίας	"	11
" 7. Μέσος όρος εβδομαδιαίου χρόνου εργασίας εργατών βιομηχανίας-βιοτεχνίας	"	12-13
" 8. Μέσο ήμερομίσθιο εργατών βιομηχανίας-βιοτεχνίας	"	14
" 9. Μέσοι όροι μηνιαίων άποδοχών και ήμερών εργασίας μισθωτών λιανικού έμπορίου	"	15
" 10. Μέσος όρος μηνιαίων άποδοχών υπαλλήλων όρυχείων-μεταλλείων-λατομείων	"	16
" 11. Μέσος όρος εβδομαδιαίων άποδοχών εργατοτεχνιτών όρυχείων-μεταλλείων-λατομείων	"	17
" 12. Μέσο ήμερομίσθιο εργατοτεχνιτών όρυχείων-μεταλλείων-λατομείων	"	18
" 13. Κίνηση μισθωτών διά των Γραφείων Άπασχολήσεως του Ο.Α.Ε.Δ.	"	19-27
" 14. Άδειες εργασίας άλλοδαπών κατά φύλο και χώρα υπηκοότητας	"	28
" 15. Άδειες εργασίας άλλοδαπών κατά κλάδο οικονομικής δραστηριότητας και ομάδες επαγγελματών	"	29





1. Πίνακες 1 και 3. Τά στοιχεία των πινάκων 1 και 3 προέρχονται από τή μηνιαία δειγματοληπτική έρευνα άπασχολήσεως μισθωτών βιομηχανίας-βιοτεχνίας που διενεργείται από τό 1962, σέ δείγμα 1.200 περίπου βιομηχανικών και βιοτεχνικών καταστημάτων.

Μέ τήν έρευνα αύτή καλύπτονται τά καταστήματα τά όποια σύμφωνα μέ τίς άπογραφές καταστημάτων που ή Ε.Σ.Υ.Ε. ένεργεί κάθε 5 χρόνια, είχαν μέση έτησια άπασχόληση 10 άτομα και πάνω.

Στόν πίνακα 3 παρέχεται ή έκτίμηση τής άπασχολήσεως, όπως προκύπτει από τήν παραπάνω δειγματοληπτική έρευνα. Για τήν κατάρτιση όμως του αντίστοιχου δείκτη άπασχολήσεως (πίνακας 1) ή έκτίμηση αύτή διορθώνεται μέ ένα σταθερό συντελεστή που αντιπροσωπεύει τήν ύπολογιζομένη ύπεροχή των ιδρύσεων νέων καταστημάτων έναντι των διαλύσεων παλαιών. Ο διορθωτικός συντελεστής ύπολογίζεται μέ βάση τά σχετικά στοιχεία των δύο προηγουμένων άπογραφών.

2. Πίνακες 2 και 4-8. Τά στοιχεία των πινάκων αύτών προέρχονται από τήν τριμηνιαία δειγματοληπτική έρευνα άμοιβής εργασίας μισθωτών βιομηχανίας-βιοτεχνίας που διενεργείται από τό 1962, στό ίδιο δείγμα και τήν ίδια κάλυψη μέ τήν προαναφερομένη μηνιαία έρευνα άπασχολήσεως.

3. Πίνακας 9. Τά στοιχεία του πίνακα 9 προέρχονται από τήν τριμηνιαία δειγματοληπτική έρευνα άμοιβής μισθωτών λιανικού έμπορίου που ένεργείται από τό Μάιο 1974.

Η έρευνα γίνεται σέ δείγμα 350 περίπου καταστημάτων και καλύπτει: α) Τίς πόλεις μέ πληθυσμό 5.000 κατοίκους και πάνω, και β) τά καταστήματα τά όποια κατά τήν προηγουμένη άπογραφή είχαν συνολική άπασχόληση 3 άτομα και πάνω.

4. Πίνακες 10-12. Τά στοιχεία των πινάκων αύτών προέρχονται από τήν τριμηνιαία δειγματοληπτική έρευνα άμοιβής εργασίας μισθωτών όρυχείων-μεταλλείων-λατομείων, που διενεργείται από τό έτος 1977, σέ δείγμα 220 περίπου καταστημάτων, που είχαν μέση έτησια άπασχόληση 5 άτομα και πάνω.

5. Πίνακες 13-15. Τά στοιχεία του πίνακα 13 προέρχονται από τήν έπεξεργασία των στοιχείων που συγκεντρώνονται στά Γραφεία Άπασχολήσεως του Ο.Α.Ε.Δ. Τά δε στοιχεία των πινάκων 14 και 15 προέρχονται από τήν έπεξεργασία των άδειών εργασίας άλλοδαπών που χορηγούνται από τίς Υπηρεσίες του Υπουργείου Έργασίας και τά Κέντρα Άλλοδαπών. Έπιτός από τά στοιχεία που περιλαμβάνονται σ' αυτό τό δημοσίευμα, υπάρχουν στήν Υπηρεσία αναλυτικά στοιχεία, που αναφέρονται στήν κίνηση των μισθωτών στά Γραφεία Άπασχολήσεως και άπασχολουμένους άλλοδαπούς στήν Ελλάδα κατά φύλο, ομάδες ηλικιών, άτομικό έπάγγελμα κ.λ.π.

Για τά στοιχεία του πίνακα 13 διευκρινίζεται ότι τό ύπόλοιπο των άνέργων προκύπτει από τήν καταμέτρηση στό τέλος κάθε μήνα, των δευτερίων άνεργείας των έγγεγραμμένων άνέργων στά Γραφεία Άπασχολήσεως.

Στίς τοποθετήσεις περιλαμβάνονται τόσο οι τοποθετούμενοι από τά Γραφεία Άπασχολήσεως, όσο και οι προσλαμβανόμενοι άπ' εύθείας από τίς επιχειρήσεις.



Πίνακας Ι: Δείκτης απασχολήσεως μισθωτών Βιομηχανίας-βιοτεχνίας.
Περίοδος βάσεως Νοέμβριος 1964=100,0

Μήνας	1974	1975	1976	1977	1978	1979	1980
Ιανουάριος	130,6	130,9	136,8	143,9	148,6	152,0	153,8
Φεβρουάριος	131,5	127,9	136,2	142,0	150,0	152,8	155,8
Μάρτιος	130,0	129,9	135,1	144,5	150,1	154,5	157,4
Απρίλιος	128,0	129,3	137,0	144,4	148,5	154,1	155,9
Μάιος	132,6	130,0	138,9	147,1	149,6	156,5	157,0
Ιούνιος	134,5	134,7	142,1	148,6	153,7	163,7	161,4
Ιούλιος	135,9	138,5	146,4	150,8	156,0	161,2	
Αύγουστος	135,1	138,6	148,2	152,9	158,9	165,0	
Σεπτέμβριος	136,5	137,4	147,0	152,9	158,4	161,0	
Οκτώβριος	133,5	135,7	145,2	154,4	156,0	157,7	
Νοέμβριος	133,5	137,0	146,2	152,3	154,7	156,7	
Δεκέμβριος	132,0	137,3	146,1	150,3	155,4	155,3	
Μέσος έτήσιος	132,8	133,9	142,1	148,7	153,3	157,5	

Πίνακας 2: Δείκτες αποδοχών μισθωτών Βιομηχανίας-βιοτεχνίας
Περίοδος βάσεως Νοέμβριος 1964=100,0

	ΜΗΝΙΑΙΩΝ ΑΠΟΔΟΧ. ΥΠΑΛΛΗΛ.			ΩΡΙΑΙΩΝ ΑΠΟΔΟΧ. ΕΡΓΑΤΩΝ		
	Συνόλου	Αρρένων	Θηλέων	Συνόλου	Αρρένων	Θηλέων
1976 Μέσος έτήσιος	413,2	419,3	393,3	483,3	470,7	526,0
1977 Α' Τρίμηνο	462,4	467,4	453,5	545,2	531,5	588,9
" Β' "	485,1	490,7	469,9	580,3	572,1	621,2
" Γ' "	507,4	514,1	489,8	598,4	590,2	646,9
" Δ' "	525,3	533,8	500,6	613,3	607,2	660,2
Μέσος έτήσιος	495,1	501,5	478,4	584,3	575,3	629,4
1978 Α' Τρίμηνο	552,0	557,7	542,3	660,8	650,9	706,1
" Β' "	577,8	585,2	561,2	710,4	697,8	772,3
" Γ' "	603,5	613,1	579,7	749,6	736,7	825,2
" Δ' "	624,1	633,9	600,8	768,2	767,1	829,5
Μέσος έτήσιος	589,3	597,4	571,0	722,2	713,1	783,2
1979 Α' Τρίμηνο	642,9	650,3	636,9	809,1	804,8	873,9
" Β' "	682,9	692,8	667,9	861,7	861,5	924,2
" Γ' "	720,1	732,1	693,6	872,7	874,2	948,1
" Δ' "	750,4	760,6	727,8	941,2	935,3	1012,0
Μέσος έτήσιος	699,1	708,9	681,5	871,2	868,9	939,5
1980 Α' Τρίμηνο	800,1	809,8	786,5	1043,5	1031,2	1131,0
" Β' "	847,1	857,0	827,7	1093,5	1089,0	1165,9



Πίνακας 3α: Άριθμός απασχολούμενων μισθωτών στα καταστήματα Βιομηχανίας-βιοτεχνίας, με μέση έτησια απασχόληση 10 πρόσωπα και πάνω.
Μήνας : Άπρίλιος 1980

Κώδικας	Κλάδος οικονομικής δραστηριότητας	Σύνολο	Υπάλληλοι		Έργατες	
			Άρρεν.	Θήλεις	Άρρεν.	Θήλεις
2-3	Σύνολο	354.261	83.638	22.425	144.509	103.689
20	Είδων διατροφής.....	34.749	7.686	2.483	12.287	12.293
21	Ποτών	8.207	3.140	487	3.008	1.572
22	Καπνοσ	6.906	1.396	388	2.443	2.679
23	Ύφαντικών ειδών	64.861	9.393	3.651	18.284	33.533
24	Είδων ένδυμ.-ύποδήσ....	33.612	1.525	1.228	4.813	26.046
25	Εύλου και φελοσ	8.211	1.301	278	4.941	1.691
26	Έπιπλων & είδ. έπιπλώσ.	6.159	808	305	4.719	327
27	Χάρτου	7.631	2.155	364	3.440	1.672
28	Έκτυπώσεων-ένδoστων...	9.334	2.696	939	4.085	1.614
29	Δέρματος	3.792	382	140	2.109	1.161
30	Έλαστικοσ & πλαστ.είδ.	15.372	2.351	776	6.807	5.438
31	Χημικών προϊόντων	20.721	9.156	3.362	3.974	4.229
32	Παραγωγή πετρελ., άνθρακ.	5.673	3.435	540	1.563	135
33	Προϊόντ. από μή μεταλλ. όρυκτά	20.965	5.861	900	12.082	2.122
34	Βασιικών μεταλλ. προϊόντ.	8.714	2.649	306	5.631	128
35	Προϊόντ. από μέταλλο....	23.289	4.609	1.634	13.450	3.596
36	Μηχανών-συσκευών (έκτός ήλεκτρικ.)	10.672	2.239	671	7.647	115
37	Έλεκτρικών ειδών	17.016	4.779	1.400	7.220	3.617
38	Μεταφορικών μέσων	45.289	17.688	2.366	24.855	380
39	Λοιπών ειδών	3.088	389	207	1.151	1.341



ΕΛΛΗΝΙΚΗ ΔΗΜΟΚΡΑΤΙΑ
 ΥΠΟΥΡΓΕΙΟ ΟΙΚΟΝΟΜΙΚΩΝ
 ΓΕΝΙΚΗ ΔΙΕΥΘΥΝΣΗ ΣΤΑΤΙΣΤΙΚΗΣ ΥΠΗΡΕΣΙΑΣ ΤΗΣ ΕΛΛΑΔΟΣ
 ΔΙΕΥΘΥΝΣΗ ΣΤΑΤΙΣΤΙΚΗΣ ΕΡΕΥΝΑΣ

Κωδικός	Όνομα	Μονάδα	Ποσοστό	Αριθμός	Ποσοστό	Αριθμός
1
2
3
4
5
6
7
8
9
10
11
12
13
14
15
16
17
18
19
20
21
22
23
24
25
26
27
28
29
30
31
32
33
34
35
36
37
38
39
40
41
42
43
44
45
46
47
48
49
50



Πίνακας 3β: Αριθμός απασχολουμένων μισθωτών στα καταστήματα Βιομηχανίας-βιοτεχνίας, με βάση έτησια απασχόληση 10 πρόσωπα και πάνω.
Μήνας : Μάιος 1980

Κώδικας	Κλάδος οικονομικής δραστηριότητας	Σύνολο	Υπάλληλοι		Εργάτες	
			Άρρεν.	Θήλεις	Άρρεν.	Θήλεις
2-3	Σύνολο	356.111	84.256	22.611	145.765	103.481
20	Είδων διατροφής	33.471	7.738	2.549	12.363	10.821
21	Ποτών	8.341	3.129	493	3.125	1.594
22	Καπνού	9.144	1.394	398	3.206	4.146
23	Ύφαντικών ειδών	65.597	9.512	3.747	18.599	33.739
24	Είδων ένδυμ., υποδήσεως.	33.248	1.469	1.303	4.821	25.655
25	Εύλου και φελού	8.366	1.283	278	5.096	1.709
26	Έπιπλων, ειδ. έπιπλώσ..	6.122	804	303	4.751	264
27	Χάρτου	7.683	2.142	362	3.519	1.660
28	Έκτυπώσεων-έκδόσων....	9.073	2.671	911	3.968	1.523
29	Δέρματος	3.591	389	140	1.925	1.137
30	Έλαστικού, πλαστικ. ειδ.	15.036	2.382	777	6.576	5.301
31	Χημικών προϊόντων	20.934	9.301	3.383	4.001	4.249
32	Παραγωγή πετρελ., άνθρακ.	5.698	3.445	549	1.566	138
33	Προϊόντ. από μη μεταλλ. όρυκτά	21.346	5.856	917	12.420	2.153
34	Βασικών μεταλλ. προϊόντ.	8.751	2.686	306	5.628	131
35	Προϊόντ. από μέταλλο...	23.353	4.602	1.624	13.500	3.627
36	Μηχανών-συσκευών (έκτός ηλεκτρικ.)	10.812	2.227	615	7.845	125
37	Ηλεκτρικών ειδών	16.906	4.795	1.403	7.001	3.707
38	Μεταφορικών μέσων	45.553	18.045	2.340	24.737	431
39	Λοιπών ειδών	3.086	386	213	1.116	1.371



Κωδικός	Περιγραφή	Μονάδα	Αριθμός	Ποσό	Ποσοστό
1
2
3
4
5
6
7
8
9
10
11
12
13
14
15
16
17
18
19
20
21
22
23
24
25
26
27
28
29
30
31
32
33
34
35
36
37
38
39
40
41
42
43
44
45
46
47
48
49
50
51
52
53
54
55
56
57
58
59
60
61
62
63
64
65
66
67
68
69
70
71
72
73
74
75
76
77
78
79
80
81
82
83
84
85
86
87
88
89
90
91
92
93
94
95
96
97
98
99
100



Πίνακας 3γ: Άριθμος απασχολουμένων μισθωτών στα καταστήματα Βιομηχανίας - βιοτεχνίας, μέση έτησια απασχόληση 10 πρόσωπα και πάνω.
Μήνας: Ιούνιος 1980

Κώδικας	Κλάδος οίονομικης δραστηριότη.	Σύνολο	Υπάλληλοι		Εργάτες	
			Άρρεν.	Θήλεις	Άρρεν.	Θήλεις
2-3	Σύνολο	365474	84210	23510	147144	110610
20	Είδων διατροφής	37701	7853	2577	13742	13529
21	Ποτών	8855	3168	503	3538	1646
22	Καπνοῦ	13401	1409	397	3694	7901
23	Ύφαντικών ειδών	65025	9441	3615	18538	33431
24	Είδων ένδυμασ., ύποδησεωσ	34081	1463	1354	4801	26463
25	Εύλου & φελοῦ	8316	1281	277	5030	1728
26	Έπιπλων, ειδών έπιπλώσεωσ	6018	804	301	4591	322
27	Χάρτου	7584	2108	366	3449	1661
28	Έκτυπώσεωσ, έκδόσεωσ	9219	2672	960	3952	1635
29	Δέρματος	3611	387	148	1962	1114
30	Έλαστικοῦ & πλαστ. ειδών	15517	2330	839	6755	5593
31	Χημικών προϊόντων	21045	9347	3415	4141	4142
32	Παραγωγών πετρελ, άνθρακ.	4917	3205	508	1068	136
33	Προϊόντ. από μή μεταλλ. όρ.	21731	5886	906	12766	2173
34	Βασικών μεταλλουργικ. προϊ	8770	2657	303	5683	127
35	Προϊόντων από μέταλλο	23494	4627	2449	13026	3392
36	Μηχανών-συσκευών (έκτός ήλ	10817	2205	606	7883	123
37	Ήλεκτρικών ειδών	16719	4769	1406	6836	3708
38	Μεταφορικών μέσων	45670	18217	2373	24612	468
39	Αοιπών ειδών	2983	381	207	1077	1318



Table with multiple columns and rows, containing faint text and numbers. The text is mostly illegible due to fading.



Πίνακας 4: Μέσοι όροι μηνιαίων αποδοχών υπαλλήλων Βιομηχανίας-Βιοτεχνίας
κατά φύλο και κλάδο οικονομικής δραστηριότητας

Β' Τ ρ ι μ η ν ο 1980


Κώδι- κας	Κλάδος οικονομικής δραστηριότητας	Σύνολο, ἀποδοχ.	Τακτικ. ἀποδοχ.	Ύπερω- ριών	Λοιπών ἀμοιβ.	Ήμῆρες ἐργασ.
Α Μ Φ Ο Τ Ε Ρ Ω Ν Τ Ω Ν Φ Υ Λ Ω Ν						
2-3	Σ ὄ ν ο λ ο	28887	25803	1635	1449	24,5
20	Είδων διατροφ. ἐκτός ποτών	23875	21415	1467	993	24,5
21	Ποτών	27496	22993	3200	1303	24,8
22	Καπνοῦ	28280	26510	1348	422	24,8
23	Ύφαντικῶν εἰδῶν	25989	24133	1199	656	24,7
24	Είδων ἔνδυμ., ὑποδήσεως...	19084	18481	411	192	24,0
25	Εύλου & φελοῦ, ἐκτός ἐπιπ.	27033	25178	1280	575	24,8
26	Ἐπιπλῶν, εἰδῶν ἐπιπλώσεως	18644	17575	639	430	24,1
27	Χάρτου	27139	24010	1330	1799	24,1
28	Ἐκτυπώσεως-ἐκδόσεως	30761	28224	921	1617	24,5
29	Δέρματος & γουναρικῶν	28000	25529	1540	931	24,7
30	Ἐλαστικοῦ & πλαστ. εἰδῶν.	25926	24826	645	455	24,7
31	Χημικῶν προϊόντων	30426	27366	1503	1557	24,8
32	Παραγῶγων πετρελ. & ἄνθρακ.	34859	28670	3496	2694	25,0
33	Προϊόν. ἀπό μὴ μεταλλ. ὀρ.	30790	26487	2046	2257	24,5
34	Βασικῶν μεταλλουργ. προϊ.	45127	37368	3125	4634	25,1
35	Προϊόντ. ἀπό μέταλλο.	29639	26914	1811	914	24,3
36	Μηχανῶν-συσκευῶν (μὴ ἡλ.)	22032	20238	705	1089	24,1
37	Ἡλεκτρικῶν εἰδῶν	29469	27066	2207	196	24,7
38	Μεταφορικῶν μέσων	31016	27255	1594	2166	24,0
39	Λοιπῶν εἰδῶν	25134	23528	485	1121	24,9
Α Ρ Ρ Ε Ν Ω Ν						
2-3	Σ ὄ ν ο λ ο	31730	27994	1984	1752	24,5
20	Είδων διατροφῆς	26552	23466	1836	1250	24,6
21	Ποτών	29001	23944	3587	1470	24,8
22	Καπνοῦ	30369	28214	1650	505	24,8
23	Ύφαντικῶν εἰδῶν	29191	26800	1565	826	24,8
24	Είδων ἔνδυμ., ὑποδήσεως...	22566	21607	684	275	24,2
25	Εύλου & φελοῦ, ἐκτός ἐπιπ.	29138	26949	1508	680	24,7
26	Ἐπιπλῶν-εἰδῶν ἐπιπλώσεως.	19688	18285	844	559	23,9
27	Χάρτου	28739	25211	1534	1993	24,0
28	Ἐκτυπώσεως-ἐκδόσεως	34623	31466	1084	2073	24,7
29	Δέρματος & γουναρικῶν	32545	29279	2006	1260	24,9

ΕΛΛΗΝΙΚΗ ΔΗΜΟΚΡΑΤΙΑ
ΥΠΟΥΡΓΕΙΟ ΠΑΙΔΕΙΑΣ, ΕΡΕΥΝΑΣ ΚΑΙ ΘΡΗΣΚΕΥΜΑΤΩΝ
ΙΝΣΤΙΤΟΥΤΟ ΤΕΧΝΟΛΟΓΙΑΣ ΥΠΟΛΟΓΙΣΤΩΝ ΚΑΙ ΕΚΔΟΣΕΩΝ ΔΙΔΑΚΤΙΚΩΝ ΒΙΒΛΙΩΝ (ΙΤΥΣ)



Πίνακας 4: (συνέχεια)

Κώδικας	Κλάδος οίκονομικής δραστηριότητας	Σύνολο άποδοχ.	Τακτικ. άποδοχ.	Υπερρωριών	Λοιπών άμοιβ.	Ημέρες έργασ.
30	Έλαστικοϋ & πλαστ. ειδών	28792	27450	778	565	24,7
31	Χημικών προϊόντων.....	33897	29936	1887	2074	24,9
32	Παραγωγών πετρελ., άνθρ..	37236	30180	3988	3067	25,0
33	Προϊόντ. από μη μεταλ. όρ.	32675	27860	2305	2510	24,6
34	Βασιικών μεταλλουργ. προΐ.	47180	38885	3428	4867	25,1
35	Προϊόντων από μέταλλο ..	33554	30131	2286	1138	24,3
36	Μηχανών, συσκευών(μή ήλ.)	23995	21932	912	1151	24,1
37	Ήλεκτρικών ειδών	32758	29758	2754	246	24,7
38	Μεταφοριικών μέσων	32705	28582	1764	2360	24,0
39	Λοιπών ειδών	29952	27649	710	1593	25,0
Θ Η Λ Ε Ω Ν						
2-3	Σ υ ν ο λ ο	18147	17525	317	305	24,3
20	Ειδών διατροφής, έκτός ποτ.	16010	15391	381	238	24,4
21	Ποτών	17816	16874	709	232	24,4
22	Καπνοϋ	20617	20258	238	121	24,8
23	Ύφαντικών ειδών	17448	17021	224	202	24,4
24	Ειδών ένδυμαστας, ύποδήσ..	15054	14861	95	97	23,8
25	Εύλου & φελού, έντός έπιπλ.	16927	16671	185	71	25,1
26	Έπιπλων, ειδών έπιπλώσεως.	15882	15698	95	88	24,9
27	Χάρτου	17930	17095	157	678	24,3
28	Έκτυπώσεως, ένδόσεως	19953	19148	463	342	24,2
29	Δέρματος. & γουναριικών	15130	14910	220	-	24,6
30	Έλαστικ. & πλαστικ. ειδ... ..	17048	16703	232	113	24,7
31	Χημικών προϊόντων	21245	20568	486	191	24,4
32	Παραγωγών πετρελ., άνθρακος	19765	19072	371	322	24,7
33	Προϊόντ. από μη μεταλ. όρ... ..	17350	16701	199	451	23,6
34	Βασιικών μεταλλουργ. προΐ... ..	27135	24076	466	2593	24,7
35	Προϊόντων από μέταλλο... ..	17935	17299	391	245	24,4
36	Μηχανών-συσκευών(μή ήλ.)..	16128	15143	81	903	24,1
37	Ήλεκτρικών ειδών	18193	17835	330	28	24,7
38	Μεταφοριικών μέσων	17527	16664	240	623	23,8
39	Λοιπών ειδών	17029	16596	107	325	24,9





Πίνακας 5: Μέσος όρος εβδομαδιαίων αποδοχών εργατών Βιομηχανίας-βιοτεχνίας, κατά φύλο και κλάδο οικονομικής δραστηριότητας.

Β' Τ ρ ί μ η ν ο 1980

Κώδικας	Κλάδος οικονομικής δραστηριότητας	Σύνολο αποδοχ.	Τακτικών αποδοχ.	Υπερωρ.	Λοιπών αμοιβών
Α Μ Φ Ο Τ Ε Ρ Ω Ν Τ Ω Ν Φ Υ Λ Ω Ν					
2-3	Σ ύ ν ο λ ο	4242	3871	209	162
20	Είδων διατροφ., έκτός ποτ.	3502	3257	142	103
21	Ποτών.....	3961	3428	322	211
22	Καπνοϋ.....	3728	3510	112	106
23	Ύφαντικών ειδών.....	3876	3630	95	151
24	Είδων ένδυμ., ύποδήσ.....	3150	3106	18	26
25	Εύλου & φελοϋ, έκτός έπ.	3871	3740	70	61
26	Έπιπλων, ειδών έπιπλ....	3438	3384	35	19
27	Χάρτου.....	4329	3851	212	266
28	Έκτυπώσεως, ένδόσεως ..	5855	5382	352	121
29	Δέρματος & γουναριών...	4072	3944	74	54
30	Έλαστικοϋ & πλαστ. είδ.	3842	3665	104	73
31	Χημικών προϊόντων.....	4674	4120	284	270
32	Παραγώγων πετρελ., άνθρ.	6053	5339	616	98
33	Προϊόν. από μή. μεταλ. έρ.	4797	4282	210	305
34	Βασιικών μεταλλ. προϊόν...	7777	6328	900	549
35	Προϊόντ. από μέταλλο.....	4484	3903	379	202
36	Μηχανών, συσκευών (μή ήλ.)	3930	3686	126	118
37	Έλεκτρικών ειδών.....	4198	3927	224	47
38	Μεταφορικών μέσων.....	6054	5116	570	368
39	Λοιπών ειδών.....	3142	3108	12	22
Α Ρ Ρ Ε Ν Ω Ν					
2-3	Σ ύ ν ο λ ο	4994	4433	329	232
20	Είδων διατρ. έκτός ποτ.	4103	3735	228	140
21	Ποτών.....	4305	3611	440	254
22	Καπνοϋ.....	4146	3900	161	86
23	Ύφαντικών ειδών.....	4685	4211	208	267
24	Είδων ένδυμ., ύποδ.....	4331	4285	38	8
25	Εύλου & φελοϋ, έκτός έπ.	4136	3975	87	74
26	Έπιπλων, ειδών έπιπλώσ.	3445	3390	36	19
27	Χάρτου.....	4799	4166	283	350
28	Έκτυπώσεως-ένδόσεως....	6856	6256	436	164
29	Δέρματος & γουναριών....	4539	4373	109	57
30	Έλαστικοϋ & πλαστ. είδ.	4508	4214	184	110



Πίνακας 5: (συνέχεια)

Κώδι- νας	Κλάδος οικονομικής δραστηριότητας	Σύνολο ἀποδοχ.	Τακτικών ἀποδοχ.	Ύπερωρ.	Λοιπών ἀμοιβών
31	Χημικών προϊόντων	5730	4889	406	434
32	Παραγώγων πετρελ., άνθρακ.	6309	5528	673	107
33	Προϊόντ. από μη. μεταλλ. όρ.	5043	4490	237	317
34	Βασιικών μεταλλ. προϊόντ...	7847	6376	919	552
35	Προϊόντ. από μέταλλο	4860	4165	454	241
36	Μηχανών-συσκευών(μή ήλ)...	3934	3687	128	119
37	Ήλεκτρικών ειδών	4524	4156	301	67
38	Μεταφορικών μέσων	6100	5148	578	374
39	Λοιπών ειδών	3493	3434	22	37
Θ Η Λ Ε Ω Ν					
2-3	Σ ύ ν ο λ ο	3210	3099	45	66
20	Ειδών διατροφ. έκτός ποτών	2921	2794	59	68
21	Ποτών	3275	3064	87	125
22	Καπνού	3402	3207	73	122
23	Ύφαντικών ειδών	3432	3312	34	87
24	Ένδυμαστας, ύποδήσεως ...	2936	2892	14	30
25	Εύλου & φελού, έκτός έπιπλ.	3097	3054	21	22
26	Έπιπλων, ειδών έπιπλώσεως	3335	3292	27	16
27	Χάρτου	3360	3201	65	94
28	Έκτυπώσεως, έκδόσεως	3378	3220	144	14
29	Δέρματος & γουναρικών ...	3272	3208	15	49
30	Έλαστικού & πλαστ. ειδών	2992	2963	2	27
31	Χημικών προϊόντων	3630	3361	163	106
32	Παραγώγων πετρελ., άνθρ...	3398	3373	22	3
33	Προϊόντ. από μη. μεταλλ. όρ.	3558	3234	79	245
34	Βασιικών μεταλλ. προϊόντ...	4622	4146	66	410
35	Προϊόντων από μέταλλο ...	3235	3033	128	74
36	Μηχανών, συσκευών(μή ήλ)...	3653	3585	10	58
37	Ήλεκτρικών ειδών	3595	3505	81	9
38	Μεταφορικών μέσων	3279	3179	67	33
39	Λοιπών ειδών	2820	2810	3	7





Πίνακας 6: Μέσος όρος ωριαίων αποδοχών εργατών Βιομηχανίας-βιοτεχνίας.
Β' Τριμήνιο 1980

Κώδικας	Κλάδος οικονομικής δραστηριότητας	Συνόλου άμοιβών			Τακτικών άμοιβών		
		Άμφοτ. των φύλων	Άρρέν.	Θηλέων	Άμφοτ. των φύλων	Άρρέν.	Θηλέων
2-3	Σύνολο	101,04	116,74	78,58	94,96	108,29	76,56
20	Είδων διατροφής	84,96	97,36	72,44	81,15	92,24	70,25
21	Ποτών	94,50	101,10	80,70	86,58	91,52	76,84
22	Καπνοσ	98,74	103,77	94,40	94,46	99,51	90,13
23	Ύφαντικών ειδών	93,18	109,87	83,68	88,69	101,98	81,31
24	Είδων ένδυμασ., ύποδησ.	76,32	107,20	70,86	75,49	106,77	69,98
25	Εύλου & φελοσ	93,13	98,52	76,74	91,62	96,63	76,55
26	Έπιπλων&είδων έπιπλ.	90,14	90,77	81,65	89,09	89,69	80,95
27	Χάρτου	101,05	110,55	80,65	92,89	100,02	77,99
28	Έπιτυπώσεωσ-ένδόσεωσ.	144,05	166,22	86,30	138,20	159,43	84,29
29	Δέρματος	97,03	106,45	80,17	95,12	104,29	78,91
30	Έλαστικοσ & πλαστ.είδ	91,80	105,37	73,56	89,14	101,60	72,89
31	Χημικών προϊόντων	107,55	127,55	86,41	98,97	114,53	82,81
32	Παραγώγων πετρ.άνθρ...	139,74	138,53	82,69	130,99	129,15	82,43
33	Προϊόντ. από μή μετ.όρ.	111,32	116,19	85,59	102,38	106,90	78,96
34	Βασιικών μεταλλ.προϊ...	167,38	168,54	109,63	149,11	150,19	99,51
35	Προϊόντ. από μέταλλο...	107,14	115,23	79,37	98,42	105,13	76,26
36	Μηχανών-συσκευών(μή ήλ)	95,87	96,03	84,96	91,59	91,71	83,49
37	Ήλεκτρικών ειδών	99,66	106,47	86,76	96,26	101,91	85,84
38	Μεταφορικών μέσων	135,91	136,67	83,66	122,89	123,52	82,14
39	Λοιπών ειδών	78,65	87,02	70,92	77,95	85,82	70,70



ΠΡΟΣΑΡΤΗΜΑΤΑ ΠΡΟΒΛΕΨΕΩΝ ΑΠΟΤΕΛΕΣΜΑΤΩΝ ΚΑΙ ΑΝΤΙΣΤΡΟΦΩΝ ΠΡΟΒΛΕΨΕΩΝ ΤΗΣ ΕΤΕΡΟΤΕΛΕΣΙΑΣ ΤΩΝ ΠΡΟΒΛΕΨΕΩΝ ΤΗΣ ΟΙΚΟΝΟΜΙΑΣ ΤΗΣ ΕΛΛΑΔΟΣ

ΧΡΟΝΙΑ	ΕΤΕΡΟΤΕΛΕΣΙΑ	ΠΡΟΒΛΕΨΕΩΝ	ΑΝΤΙΣΤΡΟΦΩΝ	ΠΡΟΒΛΕΨΕΩΝ
1990
1991
1992
1993
1994
1995
1996
1997
1998
1999
2000
2001
2002
2003
2004
2005
2006
2007
2008
2009
2010
2011
2012
2013
2014
2015
2016
2017
2018
2019
2020
2021
2022
2023
2024
2025
2026
2027
2028
2029
2030



Πίνακας 7: Μέσοι όροι εβδομαδιαίου χρόνου εργασίας εργατών Βιομηχανίας-βιοτεχνίας, κατά φύλο και κλάδο οικονομικής δραστηριότητας.

Β' Τ ρ ι μ η ν ο 1980

Κώδικας	Κλάδος οικονομικής δραστηριότητας	Ήμερες εργασίας		Ώρες εργασίας		
		Πλήρω-θεϊσες	Πραγματο-ποιηθεϊσ.	Σύνολο	Κανονι-κό ώρα-ρο	Ύπερω-ρες
Α Μ Φ Ο Τ Ε Ρ Ω Ν						
2-3	Σύνολο	5,58	5,44	41,98	40,76	1,22
20	Είδων διατροφής	5,49	5,41	41,22	40,13	1,09
21	Ποτών	5,45	5,32	41,92	39,60	2,32
22	Καπνοσ	5,21	5,07	37,75	37,16	0,59
23	Ύφαντικων ειδων	5,58	5,50	41,60	40,93	0,67
24	Ειδων ενδυμαστας, υποδησ...	5,56	5,52	41,27	41,14	0,13
25	Ευλου & φελοσ, εντος επιπλ...	5,56	5,47	41,57	40,82	0,75
26	Επιπλων, ειδων επιπλωσεως..	5,19	5,09	38,14	37,98	0,16
27	Χαρτου	5,69	5,49	42,83	41,45	1,38
28	Εκτυπωσεως-εκδοσεως	5,47	5,37	40,64	38,94	1,70
29	Δερματος & γουναρικων	5,67	5,59	41,97	41,46	0,51
30	Ελαστικοσ & πλαστ. ειδων..	5,61	5,50	41,86	41,12	0,74
31	Χημικων προϊδωντων	5,77	5,54	43,46	41,63	1,83
32	Παραγωγων πετρελ., ανθρακ...	5,81	5,68	45,50	43,00	2,50
33	Προιδντ. απο μη μεταλλ. ορ...	5,71	5,52	43,10	41,83	1,27
34	Βασικων μεταλλ. προϊδωντ...	5,93	5,49	46,46	42,44	4,02
35	Προιδωντων απο μεταλλο	5,43	5,32	41,85	39,65	2,20
36	Μηχανων-συσκευων (μη ηλκ...)	5,53	5,49	40,99	40,24	0,75
37	Ηλεκτρικων προϊδωντων	5,63	5,51	42,12	40,80	1,32
38	Μεταφορικων μεσων	5,73	5,34	44,55	41,63	2,92
39	Λοιπων ειδων	5,47	5,42	39,95	39,88	0,07
Α Ρ Ρ Ε Ν Ω Ν						
2-3	Σύνολο	5,62	5,44	42,78	40,94	1,84
20	Ειδων διατροφ. εντος ποτων..	5,55	5,45	42,15	40,50	1,65
21	Ποτων	5,43	5,28	42,59	39,46	3,13
22	Καπνοσ	5,43	5,36	39,96	39,19	0,77
23	Ύφαντικων ειδων	5,67	5,57	42,64	41,29	1,35
24	Ειδων ενδυμασ., υποδησεως ..	5,46	5,36	40,41	40,14	0,27
25	Ευλου & φελοσ, εντος επιπλ...	5,60	5,53	41,98	41,14	0,84
26	Επιπλων, ειδων επιπλωσεως .	5,16	5,07	37,95	37,79	0,16
27	Χαρτου	5,72	5,54	43,41	41,66	1,75
28	Εκτυπωσεως-εκδοσεως	5,53	5,41	41,25	39,24	2,01
29	Δερματος & γουναρικων	5,73	5,63	42,64	41,93	0,71

Table with multiple columns and rows, containing statistical data. The text is extremely faint and illegible.



Πίνακας 7: (συνέχεια)

Κώδικας	Κλάδος οικονομικής δραστηριότητας	Ήμερες εργασίας		Ώρες εργασίας		
		Πληρωθείσες	Πραγματοποιηθείσ.	Σύνολο	Κανονικό ώρο	Υπερωρές
30	Ελαστικοῦ & πλαστικῶν...	5,66	5,52	42,78	41,48	1,30
31	Χημικῶν προϊόντων	5,86	5,54	44,92	42,69	2,23
32	Παραγωγῶν πετρελ., ἄνθρακ.	5,83	5,70	45,54	42,81	2,73
33	Προϊόντων ἀπὸ μὴ μεταλλ. ὀρυκτ.	5,73	5,55	43,40	42,00	1,40
34	Βασικῶν μεταλλουργ. προϊόντων.	5,93	5,49	46,56	42,46	4,10
35	Προϊόντων ἀπὸ μέταλλο ...	5,41	5,30	42,18	39,62	2,56
36	Μηχανῶν-συσκευῶν (μὴ ἠλεκτρ.)	5,53	5,48	40,97	40,21	0,76
37	Ἡλεκτρικῶν εἰδῶν	5,61	5,49	42,49	40,78	1,71
38	Μεταφορικῶν μέσων	5,74	5,34	44,64	41,68	2,96
39	Λοιπῶν εἰδῶν	5,49	5,43	40,13	40,01	0,12
Θ Η Λ Ε Ω Ν						
2-3	Σύνολο	5,52	5,45	40,85	40,48	0,37
20	Εἰδῶν διατρ., ἐκτός ποτῶν.	5,43	5,38	40,33	39,78	0,55
21	Ποτῶν	5,47	5,38	40,59	39,87	0,72
22	Καπνοῦ	5,05	4,85	36,03	35,58	0,45
23	Ὑφαντικῶν εἰδῶν	5,53	5,47	41,02	40,73	0,29
24	Εἰδῶν ἐνδυμασιῶν, ὑποδήσεως.	5,57	5,55	41,43	41,32	0,11
25	Εὐλοῦ & φελουῦ, ἐκτός ἐπιπλ.	5,42	5,31	40,35	39,89	0,46
26	Ἐπιπλῶν, εἰδῶν ἐπιπλώσ.	5,65	5,39	40,85	40,66	0,19
27	Χάρτου	5,63	5,38	41,66	41,04	0,62
28	Ἐκτυπώσεως-ἐκδόσεως	5,34	5,28	39,15	38,21	0,94
29	Δέρματος & γουναρικῶν	5,55	5,53	40,81	40,65	0,16
30	Ελαστικοῦ & πλαστικ. εἰδῶν.	5,55	5,47	40,68	40,66	0,02
31	Χημικῶν προϊόντων	5,67	5,54	42,01	40,58	1,43
32	Παραγωγῶν πετρελ., ἄνθρακ.	5,58	5,50	40,92	40,45	0,47
33	Προϊόντων ἀπὸ μὴ μεταλλ. ὀρυκτ.	5,60	5,39	41,56	40,95	0,61
34	Βασικῶν μεταλλ. προϊόντων.	5,76	5,37	42,16	41,67	0,49
35	Προϊόντων ἀπὸ μέταλλο ...	5,48	5,38	40,76	39,77	0,99
36	Μηχανῶν-συσκευῶν (μὴ ἠλεκτρ.)	5,94	5,78	42,99	42,94	0,05
37	Ἡλεκτρικῶν εἰδῶν	5,67	5,55	41,44	40,83	0,61
38	Μεταφορικῶν μέσων	5,34	5,25	39,18	38,70	0,48
39	Λοιπῶν εἰδῶν	5,45	5,41	39,77	39,75	0,02





Πίνακας 8: Μέσο ημερομίσθιο εργατών Βιομηχανίας-βιοτεχνίας

Β' Τρίμηνο 1980

Κώδικας	Κλάδος οικονομικής δραστηριότητας	Συνόλου αμοιβών			Τακτικών αποδοχών		
		Αμφοτ. τών φύλων	Άρρεν.	Θηλέων	Αμφοτ. τών φύλων	Άρρεν.	Θηλέων
2-3	Σύνολο	760	888	582	694	789	561
20	Είδων διατροφής.....	638	740	538	594	674	515
21	Ποτών	727	792	598	629	665	560
22	Καπνός	715	764	674	673	719	635
23	Ύφαντικών ειδών	694	826	620	650	742	599
24	Είδων ένδυμασ., ύποδησ.,	567	793	527	559	784	519
25	Εύλου & φελού	697	738	571	673	710	563
26	Έπιπλων, ειδών έπιπλ.,	663	668	591	652	657	583
27	Χάρτου	761	840	597	677	729	569
28	Έπιτυπώσεων-ένδοσεων, ..	1070	1241	633	983	1132	603
29	Δέρματος	719	792	590	696	763	578
30	Έλαστικοσ & πλαστικών	685	797	539	653	745	534
31	Χημικών προϊόντων ,...	810	977	640	714	834	592
32	Παραγωγών πετρελ. άνθρα	1042	1083	608	920	944	604
33	Προϊόντ, από μή. μεταλλ. όρ	840	880	636	750	783	578
34	Βασιικών μεταλλ. προϊόντ.	1312	1323	802	1067	1075	720
35	Προϊόντων από μέταλλο. :	826	898	591	719	770	554
36	Μηχαν.-συσκευών (μή. ήλ.)	710	712	615	666	667	603
37	Ήλεκτρικών ειδών	745	806	634	697	741	618
38	Μεταφορικών μέσων	1056	1063	614	892	897	595
39	Λοιπών ειδών	574	636	517	568	625	515



Πίνακας 9: Μέσοι όροι μηνιαίων αποδοχών και ημερών εργασίας μισθωτών
 λιανικού έμπορου
 Β' Τ ρ ί μ η ν ο 1980

Κώδι- κας	Κλάδος οίκονομικής δραστηριότητας	Μηνιαίων αποδοχών			Ημερών εργασίας
		Συνόλου αποδοχ.	Τακτικών αποδοχ.	Λοιπών	
Α Μ Φ Ο Τ Ε Ρ Ω Ν Τ Ω Ν Φ Υ Λ Ω Ν					
62	Συνόλου καταστημάτων	15474	14792	682	23,8
62I	Πωλήσεις ειδών διατροφής..	15453	15305	148	23,8
622	Φαρμακείων-πωλήσ. καλλυντ..	15644	15495	149	24,7
623	Ειδών ένδυμ.-ύποδήσεως....	14343	14025	318	23,6
624	Έπιπλων ειδών έπιπλώσ....	16184	15483	721	23,9
-	Λοιπών κατ/των λιαν. έμπορ.	16221	14924	1297	23,9
Α Ρ Ρ Ε Ν Ω Ν					
62	Συνόλου καταστημάτων	18823	17754	1069	24,1
62I	Πωλήσεις ειδών διατροφής..	17184	17040	144	24,1
622	Φαρμακείων-πωλήσ. καλλυντικ.	18134	17909	225	24,6
623	Ειδών ένδυμ. ύποδήσεως ...	19916	19326	590	24,0
624	Έπιπλων-ειδών έπιπλώσεως.	18532	17560	972	24,6
-	Λοιπών κατ/των λιαν. έμπρ.	19214	17357	1857	23,8
Θ Η Λ Ε Ω Ν					
62	Συνόλου καταστημάτων	13108	12698	410	23,7
62I	Πωλήσεις ειδών διατροφής..	12789	12636	153	23,4
622	Φαρμακείων-πωλήσ. καλλυντ.	13106	13035	71	24,8
623	Ειδών ένδυμ.-ύποδήσεως....	12707	12468	239	23,5
624	Έπιπλων-ειδών έπιπλώσεως.	14016	13527	489	23,3
-	Λοιπών κατ/των λιαν. έμπορ	13329	12573	755	24,0



Table with multiple columns and rows, containing statistical data. The content is extremely faint and illegible.



Πίνακας ΙΟ:Μέσοι όροι μηνιαίων αποδοχών υπαλλήλων όρυξεων-μεταλλεων-
λατομεων κατά φύλο.

Περιοδος αναφορας	Συνόλου αποδοχ.	Τακτικων αποδοχων	Υπερωρ. & λοιπων αμ.	Δεικτης συνόλου αμοιβων Βασισ Α Τριμ. 1977=100,0
Α Μ Φ Ο Τ Ε Ρ Ω Ν Τ Ω Ν Φ Υ Λ Ω Ν				
Β' Τριμηνο 1978	21,060	19,779	1,281	131,2
Γ' " 1978	21,947	20,548	1,399	136,8
Δ' " 1978	22,666	21,174	1,492	141,2
Μ.Ε. 1978	21,187	19,882	1,305	
Α' Τριμηνο 1979	24,145	22,782	1,363	150,5
Β' " 1979	25,488	24,234	1,254	158,9
Γ' " 1979	26,839	25,484	1,355	167,3
Δ' " 1979	27,428	25,936	1,492	170,9
Μ.Ε. 1979	25,975	24,609	1,366	
Α' Τριμηνο 1980	29,897	28,213	1,684	186,3
Β' " 1980	31,206	29,402	1,804	194,5
Α Ρ Ρ Ε Ν Ω Ν				
Β' Τριμηνο 1978	23,600	22,107	1,493	128,2
Γ' " 1978	24,945	23,301	1,644	135,5
Δ' " 1978	25,781	23,991	1,790	140,1
Μ.Ε. 1978	23,984	22,441	1,543	
Α' Τριμηνο 1979	27,790	26,158	1,632	151,0
Β' " 1979	29,467	27,882	1,585	160,1
Γ' " 1979	31,312	29,614	1,698	170,1
Δ' " 1979	32,106	30,251	1,855	174,5
Μ.Ε. 1979	30,169	28,476	1,693	
Α' Τριμηνο 1980	35,283	33,117	2,166	191,7
Β' " 1980	36,508	34,264	2,244	198,4
Θ Η Λ Ε Ω Ν				
Β' Τριμηνο 1978	13,453	12,805	648	136,1
Γ' " 1978	13,686	12,962	724	139,1
Δ' " 1978	14,254	13,566	688	144,9
Μ.Ε. 1978	13,427	12,780	648	
Α' Τριμηνο 1979	15,019	14,329	690	152,6
Β' " 1979	16,063	15,591	472	163,2
Γ' " 1979	16,279	15,734	545	165,4
Δ' " 1979	16,488	15,847	641	167,6
Μ.Ε. 1979	15,962	15,375	587	
Α' Τριμηνο 1980	17,796	17,194	602	180,9
Β' " 1980	18,785	18,012	773	190,9



Πίνακας ΙΙ: Μέσοι όροι εβδομαδιαίων αποδοχών και πληρωθεισών ημερών
 εργασίας εργατοτεχνιτών όρυχείων-μεταλλείων-λατομείων
 κατά κατηγορίες επαγγελματιών.

Κατηγορίες Επαγγελματιών	Χ ρ ο ν ι κ ή Π ε ρ ί ο δ ο ς					
	Α' Τρίμηνο 1980			Β' Τρίμηνο 1980		
	Συνόλου άποδοχ.	Τακτικ. άποδοχ.	Ημέρ. έργασ.	Συνόλου άποδοχ.	Τακτικ. άποδοχ.	Ημέρ. έργασ.
Σ υ ν ο λ ο	6354	5488	5,58	6577	5669	5,70
Επιβλέποντες (έπιστάτες- έργοδηγοί).....	8760	7762	5,76	8976	7989	5,73
Συντηρητές-τεχνίτες συνερ- γείων	7932	6915	5,55	8364	7249	5,76
Φορτωτές-μεταφορείς (μπαζα- δόροι-ήλεκτροδηγοί).....	5901	5042	5,72	6265	5334	5,79
Χειριστές βαρέωνμηχανημάτων φορτώσ.-μεταφορέας-εκσκαφής	7510	6553	5,66	7626	6675	5,69
Διατήσεως (πιστολαδόροι, γομωτές-Ευλοδέτες κλπ.).....	5278	4695	5,31	5456	4938	5,74
Όδηγοί αυτοκινήτων,.....	6079	5069	5,64	6400	5306	5,70
Λοιποί τεχνίτες και άνειδι- κευτοί εργάτες	5475	4708	5,52	5613	4788	5,63
Μαθητευόμενοι	2227	1933	5,41	2616	2370	5,59



Α/Α	ΕΠΩΝΥΜΟ	ΑΔΤΑ	ΕΠΙΧΕΙΡΗΣΙΑΚΟ ΚΩΔΙΚΟΣ	ΕΠΙΧΕΙΡΗΣΙΑΚΟ ΟΝΟΜΑ	ΔΙΕΥΣΗ	ΤΑΧΥΔΡΟΜΙΚΟ ΚΑΤΑΛΟΓΟΣ
1	ΑΝΤΩΝΙΟΣ	1234	1000	ΕΠΙΧΕΙΡΗΣΗ Α	ΑΘΗΝΑ	10000
2	ΠΑΝΑΓΙΩΤΗΣ	2345	2000	ΕΠΙΧΕΙΡΗΣΗ Β	ΠΕΤΡΟΥΠΟΛΙΣ	20000
3	ΧΡΗΣΤΟΣ	3456	3000	ΕΠΙΧΕΙΡΗΣΗ Γ	ΕΛΛΗΝΙΚΗ	30000
4	ΑΝΔΡΕΑΣ	4567	4000	ΕΠΙΧΕΙΡΗΣΗ Δ	ΠΑΤΡΑΣ	40000
5	ΚΩΝΣΤΑΝΤΙΝΟΣ	5678	5000	ΕΠΙΧΕΙΡΗΣΗ Ε	ΛΑΜΙΑ	50000
6	ΕΥΑΓΓΕΛΟΣ	6789	6000	ΕΠΙΧΕΙΡΗΣΗ ΣΤ	ΚΑΡΔΙΤΣΑ	60000
7	ΣΤΕΦΑΝΟΣ	7890	7000	ΕΠΙΧΕΙΡΗΣΗ Ζ	ΚΑΡΔΙΤΣΑ	70000
8	ΑΝΔΡΕΑΣ	8901	8000	ΕΠΙΧΕΙΡΗΣΗ Η	ΚΑΡΔΙΤΣΑ	80000
9	ΧΡΗΣΤΟΣ	9012	9000	ΕΠΙΧΕΙΡΗΣΗ Θ	ΚΑΡΔΙΤΣΑ	90000
10	ΑΝΔΡΕΑΣ	0123	0000	ΕΠΙΧΕΙΡΗΣΗ Ι	ΚΑΡΔΙΤΣΑ	00000



Πίνακας Ι2: Μέσο ήμερομίσθιο εργατοτεχνιτών όρυχείων-μεταλλείων-λατο-
μείων. Κατά κατηγορίες επαγγελμάτων.

Κατηγορίες επαγγελμάτων	Χ ρ ο ν ι κ ή π ε ρ ί ο δ ο ς			
	Α' Τ ρ ί μ η ν ο 1980		Β' Τ ρ ί μ η ν ο 1980	
	Συνόλου άποδοχών	Τακτικών άποδοχών	Συνόλου άποδοχών	Τακτικών άποδοχών
Σ ύ ν ο λ ο	1138	983	1152	993
Έπιβλέποντες (έπιστάτες, έργοδηγοί, παρατηρητές).....	1519	1346	1564	1392
Συντηρητές-τεχνίτες συνερ- γείων	1429	1246	1452	1258
Φορτωτές-μεταφορείς (μπαζα- δόροι, ήλεκτροδηγοί).....	1030	881	1081	920
Χειριστές βαρέων μηχανημάτων φορτώσεως, μεταφοράς, έκσκαφής Διατήσεως (πιστολαδόροι, γο- μωτές-ξυλοδέτες κλπ.).....	1327	1157	1338	1171
Όδηγοί αυτοκινήτων.....	992	883	949	859
Όδηγοί αυτοκινήτων.....	1078	899	1122	930
Όλοι οι τεχνίτες & άνειδίκευ- τοι έργατες	992	853	995	849
Μαθητευόμενοι	412	357	468	424





Πίνακας Ι3α:Κίνηση μισθωτών από τὰ Γραφεία Ἀπασχολήσεως τοῦ Ο.Α.Ε.Δ.

Μήνας: Ἀπρίλιος 1980

Γραφεῖο Ἀπασχολήσεως	Κατὰ τὴν διάρκειά τοῦ μηνὸς			Στὸ τέλος τοῦ μηνὸς	
	Ἐγγραφές ἀνέργων	Τοποθε- τήσεις	Ἀπολύ- σεις	ὑπόλοιπο ἀνέργων	Κενές θέσεις
ΣΥΝΟΛΟ ΧΩΡΑΣ	4658	46336	10495	33782	1070
ΠΕΡΙΟΧΗ ΠΡΩΤΕΥΟΥΣΑΣ	1801	13831	4106	8051	573
Ἀθηνῶν	114	2132	648	454	45
Π.Κ.Ε.Π. Ἀθηνῶν ..	4	720	-	-	25
Αἰγάλεω	101	397	110	414	3
Ἀμπελοκήπων	113	518	135	670	17
Ἀλκμῶν	37	163	21	102	17
Ἀγ. Ἀναργύρων	111	390	104	471	13
Ἀγ. Παρασκευῆς	57	600	208	291	14
Ἀγ. Δημητρίου	109	209	85	505	-
Ἀμαρουσίου	38	814	306	271	41
Γλυφάδας	25	600	87	179	17
Καίσαριανῆς	134	309	116	557	34
Καλλιθέας	172	543	276	808	26
Κερατσινίου	51	1084	169	243	-
Μοσχάτου	20	333	109	134	25
Ν. Ἰωνίας	110	796	203	467	29
Ν. Φαλήρου	35	129	233	155	3
Νικαίας	34	324	76	134	104
Πατησίων	248	411	234	997	25
Πειραιῶς	59	1654	420	252	20
Π.Κ.Ε.Π. Πειραιῶς ..	1	183	-	-	16
Περιστέρου	170	484	246	669	34
Ροῦφ	58	1038	320	278	65
ΛΟΙΠΗ ΣΤΕΡΕΑ ΕΛΛΑΔΣ	416	3460	1268	1714	203
Ἐλευσίνος	23	529	96	79	16
Λαυρίου	13	212	72	71	44
Μεγάρων	3	43	7	21	8
Παρ. Ἀσπροπύργου	3	83	43	33	8
Μεσολογγίου	8	73	20	74	-
Ἄγρινίου	186	388	269	586	-
Λεβαδείας	60	290	301	118	31
Θηβῶν	17	425	175	105	57
Χαλκίδος	35	739	128	232	1
Καρπενησίου	1	67	6	100	-
Λαμίας	50	517	109	205	38
Ἀμφισσης	17	94	42	90	-
ΠΕΛΟΠΟΝΝΗΣΟΣ	320	2329	1328	1357	45
Ναυπλίου	22	221	53	105	-

Κατηγορία	Αριθμός	Ποσοστό	Συνολικό
Α	100	100%	100
Β	200	200%	200
Γ	300	300%	300
Δ	400	400%	400
Ε	500	500%	500
Σύνολο	1000	1000%	1000



Πίνακας Ι3α: (συνέχεια)

Γραφείο 'Απασχολήσεως	Κατά τη διάρκεια του μηνός			Στό τέλος του μηνός	
	'Εγγραφές άνεργων	Τοποθε- τήσεις	'Απολύ- σεις	'Υπόλοιπο άνεργων	Κενές θέσεις
"Αργους	6	124	34	16	-
Τριπόλεως	9	206	148	95	-
Πατρών	96	594	222	474	16
Αίγιου	18	144	11	55	-
Πύργου	16	194	75	126	-
'Αμαλιάδος	33	200	48	167	-
Κορινθίας	8	425	55	53	25
Κιάτου	65	33	598	123	-
Σπάρτης	3	26	24	16	4
Καλαμάτας	44	162	60	127	-
ΙΟΝΙΟΙ ΝΗΣΟΙ	38	3019	37	988	-
Ζακύνθου	1	41	8	23	-
Κερκύρας	16	2840	16	908	-
Κεφαλληνίας	7	73	7	25	-
Λευκάδος	14	65	6	32	-
ΗΠΕΙΡΟΣ	101	547	179	1306	-
"Αρτης	37	136	124	310	-
Θεσπρωτίας	12	35	6	90	-
'Ιωαννίνων	36	339	41	832	-
Πρεβέζης	16	37	8	74	-
ΘΡΑΣΣΑΛΙΑ	398	1999	512	2659	6
Καρδίτσας	35	188	82	799	-
Λαρίσης	87	706	133	698	-
'Ελασσόνας	4	61	-	64	-
Βόλου	205	745	183	602	6
'Αλμυρού	7	30	8	82	-
Τρικάλων	47	237	101	314	-
Καλαμπάκας	13	32	5	100	-
ΜΑΚΕΔΟΝΙΑ	1283	13245	2504	14643	124
Γρεβενών	10	405	16	108	-
Δράμας	65	1120	95	817	5
Βέροιας	34	596	115	740	-
Νάουσας	16	421	12	171	-
'Αλεξάνδρειας	38	372	22	290	-
Θεσσαλονίκης	185	1317	501	1653	34
'Αναλήψεως Θεσ/κης	207	912	188	1524	9
Πύλης 'Αξιού Θεσ/κης	183	1590	472	3988	40
Π.Κ.Ε.Π. Θεσ/κης ...	-	388	-	6	2
'Αγ. 'Αθανασίου ...	33	248	88	219	-
Λαγναδά	11	87	2	58	12



Πίνακας Ι3α: (συνέχεια)

Γραφείο 'Απασχολήσεως	Κατά τή διάρκεια τοῦ μηνός			Στό τέλος τοῦ μηνός	
	Ἐγγραφές ἀνέργων	Τοποθε- τήσεις	Ἀπολύ- σεις	Ἐπόλοιπο ἀνέργων	Κενές θέσεις
Νεαπόλεως.....	73	331	37	527	-
Καβάλας.....	125	1220	131	1122	18
Χρυσουπόλεως.....	20	133	4	160	-
Θάσσου.....	5	66	2	131	-
Καστοριάς.....	5	213	1	212	-
Κιλκίς.....	12	101	29	175	-
Γουμένισσας.....	2	91	11	103	-
Κοζάνης.....	28	303	25	431	-
Πτολεμαῖδος.....	11	658	370	183	-
Ἐδέσσης.....	49	217	12	374	-
Γιαννιτσῶν.....	31	308	27	247	-
Κατερίνης.....	28	374	18	315	4
Σερρών.....	72	959	295	619	-
Σιδηροκάστρου.....	13	63	2	118	-
Νιγρίτης.....	8	34	4	58	-
Φλωρίνης.....	4	178	4	159	-
Πολυγύρου.....	4	278	10	60	-
Μουδανιῶν.....	11	262	11	75	-
ΘΡΑΚΗ	140	1546	246	1802	7
'Αλεξανδρουπόλεως.....	27	422	16	458	-
'Ορφεστιάδος.....	10	103	49	400	-
Ἐάνθης.....	33	654	73	527	7
Κομοτηνῆς.....	63	350	107	359	-
Σαππῶν.....	7	17	1	58	-
ΝΗΣΟΙ ΑΙΓΑΙΟΥ	68	3652	79	748	51
Ρόδου.....	27	2764	27	556	-
ΚΩ.....	1	461	-	16	51
Σύρου.....	10	105	6	29	-
Μυτιλήνης.....	18	166	37	84	-
Σάμου.....	7	98	2	28	-
Χίου.....	5	58	7	35	-
ΚΡΗΤΗ	93	2708	236	514	61
Λασιθίου.....	9	692	19	44	18
'Ιεράπετρας.....	2	55	5	10	13
'Ηρακλείου.....	54	1547	143	290	23
Ρεθύμνης.....	9	170	5	67	5
Χανίων.....	19	244	64	103	2



Πίνακας 13β:Κίνηση μισθωτών από τὰ Γραφεία Ἀπασχολήσεως τοῦ Ο.Α.Ε.Δ.

Μήνας : Μάϊος 1980

Γραφεῖο Ἀπασχολήσεως	Κατὰ τὴ διάρκεια τοῦ μηνός			Στὸ τέλος τοῦ μηνός	
	Ἐγγραφές ἀνέργων	Τοποθε- τήσεις	Ἀπολύ- σεις	Ἐπόλοιπο ἀνέργων	Κενές θέσεις
ΣΥΝΟΛΟ ΧΩΡΑΣ	5.004	49.509	11.166	22.321	1.521
ΠΕΡΙΟΧΗ ΠΡΩΤΕΥΟΥΣΑΣ	2.072	21.115	4.954	7.956	934
Ἀθηνῶν	132	5.040	1.087	460	31
Π.Κ.Ε.Π. Ἀθηνῶν	4	1.031	—	—	120
Αἰγάλεω	128	384	109	428	55
Ἀμπελοκήπων	109	615	193	598	23
Ἀλῆμου	21	253	50	103	15
Ἀγ. Ἀναργύρων	179	638	135	511	11
Ἀγ. Δημητρίου	135	276	112	501	27
Ἀγ. Παρασκευῆς	55	775	128	281	7
Ἀμαρουσίου	46	992	228	256	66
Γλυφάδας	32	742	168	158	37
Καισαριανῆς	191	624	147	610	47
Καλλιθέας	183	1.720	303	772	31
Κρατισινίου	71	918	301	261	14
Μοσχάτου	36	506	139	147	45
Ν. Ἴωνίας	116	1.062	256	466	109
Ν. Φαλήρου	27	549	109	145	2
Νικαίας	44	398	95	149	114
Πατησίων	219	1.014	167	921	14
Πειραιῶς	51	1.625	473	231	68
Π.Κ.Ε.Π. Πειραιῶς	4	298	—	—	16
Περιστέρου	209	794	351	688	21
Ροῦφ	80	861	403	270	61
ΛΟΙΠΗ ΣΤΕΡΕΑ ΕΛΛΑΣ	434	3.980	997	1.488	206
Ἐλευσίνος	23	584	143	73	21
Λαυρίου	22	245	53	73	40
Μεγάρων	11	55	8	20	29
Παρ. Ἀσπροπύργου	13	737	42	36	12
Μεσολογγίου	18	69	31	57	—
Ἀγρινίου	186	260	185	546	—
Ἀβαδελίας	26	291	102	109	31
Θηβῶν	18	613	151	99	46
Χαλκίδος	45	580	122	218	1
Καρπενησίου	2	58	2	21	—
Λαμίας	55	429	128	166	26
Ἀμφίσσης	15	59	30	70	—
ΠΕΛΟΠΟΝΝΗΣΟΣ	329	2.675	733	1.187	127
Ναυπλίου	5	313	54	60	—
Ἄργους	4	133	16	12	14
Τριπόλεως	16	225	118	79	—



Πίνακας 13β: (συνέχεια)

Γραφείο 'Απασχολήσεως	Κατά τή διάρκεια του μηνός			Στό τέλος του μηνός	
	Έγγραφές άνέργων	Τοποθε- τήσεις	Απολύ- σεις	Υπόλοιπο άνέργων	Κενές θέσεις
Πατρών	148	786	265	450	31
Αίγλου	14	152	19	48	-
Πύργου	22	211	45	102	-
'Αμαλιάδος	31	180	46	146	-
Κορινθίας	13	391	63	36	82
Κιάτου	24	63	17	121	-
Σπάρτης	-	32	16	10	-
Καλαμάτας	52	189	74	123	-
ΙΟΝΙΟΙ ΝΗΣΟΙ	31	1.006	81	161	-
Ζακύνθου	8	84	12	22	-
Κερκύρας	18	877	54	105	-
Κεφαλληνίας	4	20	12	18	-
Λευκάδος	1	25	3	16	-
ΗΠΕΙΡΟΣ	138	432	185	822	1
"Αρτης	66	43	102	261	-
Θεσπρωτίας	8	48	4	52	-
'Ιωαννίνων	51	285	61	446	1
Πρεβέζης	13	56	18	63	-
ΘΕΣΣΑΛΙΑ	398	2.014	578	1.745	6
Καρδίτσας	31	230	92	253	-
Λαρίσης	66	747	119	525	-
'Ελασσόνας	8	9	-	39	-
Βόλου	256	789	297	627	6
'Αλμυρού	12	38	19	58	-
Τρικάλων	24	184	43	199	-
Καλαμπάκας	1	17	8	44	-
ΜΑΚΕΔΟΝΙΑ	1.317	14.688	2.962	7.419	164
Γρεβενών	11	73	22	43	-
Δράμας	83	649	82	467	10
Βερροίας	18	752	71	348	-
Ναούσης	8	319	8	92	-
'Αλεξάνδρειας	5	272	32	136	-
Θεσσαλονίκης	206	2.196	715	986	39
'Αναλήψεως Θεσ/κης ..	258	1.447	264	1.262	8
Πύλης 'Αξιού Θεσ/κης.	198	2.631	666	895	70
Π.Κ.Ε.Π. Θεσ/κης	4	521	-	6	-
'Αγ. 'Αθανασίου	36	663	154	163	-
Λαγκαδά	13	59	9	48	5
Νεαπόλεως	132	385	44	464	-
Καβάλας	102	1.025	220	799	30

Α/Α	Όνομα	Αριθμός	Ποσό	Ποσοστό	Σημειώσεις
1
2
3
4
5
6
7
8
9
10
11
12
13
14
15
16
17
18
19
20
21
22
23
24
25
26
27
28
29
30
31
32
33
34
35
36
37
38
39
40
41
42
43
44
45
46
47
48
49
50
51
52
53
54
55
56
57
58
59
60
61
62
63
64
65
66
67
68
69
70
71
72
73
74
75
76
77
78
79
80
81
82
83
84
85
86
87
88
89
90
91
92
93
94
95
96
97
98
99
100



Πίνακας 13β: (συνέχεια)

Γραφείο 'Απασχολήσεως	Κατά τη διάρκεια του μηνός			Στό τέλος του μηνός	
	Εγγραφές άνέργων	Τοποθε- τήσεις	'Απολύ- σεις	'Υπόλοιπο άνέργων	Κενές θέσεις
Χρυσουπόλεως	15	35	5	87	-
Θάσσου	3	179	1	29	-
Καστοριάς	3	116	1	50	-
Κιλκίς	22	107	35	113	-
Γουμένισσας	9	62	2	32	-
Κοζάνης	15	203	23	189	-
Πτολεμαΐδος	8	582	344	76	-
'Εδέσσης	13	408	4	183	-
Γιαννιτσών	10	199	15	135	-
Κατερίνης	21	250	13	174	2
Σερρών	68	861	137	387	-
Σιδηροκάστρου	21	28	17	71	-
Νιγρίτης	8	22	4	37	-
Φλωρίνης	5	72	4	45	-
Πολυπόρου	13	260	35	46	-
Μουδανιών	9	312	35	56	-
ΘΡΑΚΗ	99	1.013	274	746	-
'Αλεξανδρουπόλεως	21	107	46	158	-
'Ορεστιάδος	11	104	21	87	-
Εάνθης	36	603	99	226	-
Κομοτηνής	29	186	103	246	-
Σαππών	2	13	5	29	-
ΝΗΣΟΙ ΑΙΓΑΙΟΥ	59	1.059	141	392	35
Ρόδου	13	615	60	242	-
ΚΩ	2	54	1	12	35
Σύρου	6	77	15	25	-
Μυτιλήνης	15	156	41	73	-
Σάμου	20	77	2	20	-
Χίου	3	80	22	20	-
ΚΡΗΤΗ	127	1.527	261	405	48
Λασιθίου	7	195	14	17	17
'Ιεράπετρας	3	42	5	10	6
'Ηρακλείου	67	925	161	228	13
Ρεθύμνης	16	130	31	51	2
Χανίων	34	235	50	99	10

Α/Α	ΟΝΟΜΑΤΕΠΩΝΥΜΟ	ΑΡΙΘΜΟΣ	ΕΠΙΧΕΙΡΗΣΙΑΚΟ ΚΩΔΙΚΟ	ΕΠΙΧΕΙΡΗΣΙΑΚΟ ΚΩΔΙΚΟ	ΕΠΙΧΕΙΡΗΣΙΑΚΟ ΚΩΔΙΚΟ
1	ΑΝΔΡΕΑΣ ΠΑΠΑΝΙΚΟΛΑΟΥ	1234	1000	1000	1000
2	ΜΑΡΙΑ ΚΩΝΣΤΑΝΤΙΝΙΔΟΥ	5678	2000	2000	2000
3	ΧΡΗΣΤΟΣ ΔΗΜΗΤΡΑΚΗΣ	9012	3000	3000	3000
4	ΕΛΕΝΗ ΚΑΡΑΓΕΩΡΓΑΚΗ	3456	4000	4000	4000
5	ΓΕΩΡΓΙΟΣ ΠΑΠΑΔΟΠΟΥΛΟΣ	7890	5000	5000	5000
6	ΑΝΝΑ ΚΩΝΣΤΑΝΤΙΝΙΔΟΥ	2345	6000	6000	6000
7	ΠΑΝΑΓΙΩΤΗΣ ΔΗΜΗΤΡΑΚΗΣ	6789	7000	7000	7000
8	ΣΟΦΙΑ ΚΑΡΑΓΕΩΡΓΑΚΗ	1012	8000	8000	8000
9	ΑΝΔΡΕΑΣ ΠΑΠΑΔΟΠΟΥΛΟΣ	4567	9000	9000	9000
10	ΜΑΡΙΑ ΚΩΝΣΤΑΝΤΙΝΙΔΟΥ	8901	0000	0000	0000



Πίνακας Ι3γ: Κίνηση μισθωτών από τὸ Γραφεῖο Ἀπασχολήσεως τοῦ Ο.Α.Ε.Δ.

Μήνας: Ἰούνιος 1980

Γραφεῖο Ἀπασχολήσεως	Κατὰ τὴ διάρκεια τοῦ μηνός			Στὸ τέλος τοῦ μηνός	
	Ἐγγραφές ἀνέργων	Τοποθε- τήσεις	Ἀπολύ- σεις	Ἐπόλοιπο ἀνέργων	Κενές θέσεις
ΣΥΝΟΛΟ ΧΩΡΑΣ	6730	50385	14618	21958	1377
ΠΕΡΙΟΧΗ ΠΡΩΤΕΥΟΥΣΑΣ	2497	20424	5806	8704	775
Ἀθηνῶν	155	4426	1232	481	44
Π.Κ.Ε.Π. Ἀθηνῶν ..	11	2184	-	-	109
Αἰγάλεω	136	679	162	451	19
Ἀμπελοκήπων	176	560	209	654	22
Ἀλκίμου	34	282	46	132	23
Ἀγ. Ἀναργύρων	190	618	101	553	14
Ἀγ. Δημητρίου	157	261	143	537	22
Ἀγ. Παρασκευῆς	76	748	244	302	2
Ἀμαρουσίου	73	1103	537	277	85
Γλυφάδας	39	862	73	160	31
Καισαριάνης	217	440	172	694	41
Καλλιθέας	248	1396	331	899	7
Κερατσινίου	80	1073	290	283	38
Μοσχάτου	47	539	231	168	35
Ν. Ἰωνίας	152	856	284	518	57
Ν. Φαλήρου	31	163	212	154	4
Νίκαιας	46	385	109	165	114
Πατησίων	289	506	237	1025	3
Πειραιῶς	70	1758	410	252	26
Π.Κ.Ε.Π. Πειραιῶς ..	3	572	-	-	8
Περιστέρου	195	932	361	723	-
Ροῦφ	72	81	422	276	71
ΛΟΙΠΗ ΣΤΕΡΕΑ ΕΛΛΑΔΣ	377	4111	1065	1282	197
Ἐλευσίνος	22	654	147	69	-
Λαυρίου	27	319	96	80	60
Μεγάρων	7	69	15	24	20
Παρ. Ἀσπροπύργου ..	11	130	44	35	5
Μεσολογγίου	16	63	54	55	-
Ἀγρινίου	111	694	118	351	-
Λεβαδείας	26	231	93	120	31
Θηβῶν	31	677	199	110	50
Χαλκίδος	49	675	107	225	-
Καρπενησίου	7	32	8	21	-
Λαμίας	44	503	106	129	31
Ἀμφίσης	26	64	78	63	-
ΠΕΛΟΠΟΝΝΗΣΟΣ	455	2780	955	1273	113
Ναυπλίου	5	202	79	48	-

Α/Α	Όνομα	Αριθμός	Κατηγορία	Ποσοστό	Ποσοστό
1	ΑΝΔΡΕΑΣ ΑΝΔΡΕΑΣ	1000	Α	100%	100%
2	ΑΝΔΡΕΑΣ ΑΝΔΡΕΑΣ	1000	Α	100%	100%
3	ΑΝΔΡΕΑΣ ΑΝΔΡΕΑΣ	1000	Α	100%	100%
4	ΑΝΔΡΕΑΣ ΑΝΔΡΕΑΣ	1000	Α	100%	100%
5	ΑΝΔΡΕΑΣ ΑΝΔΡΕΑΣ	1000	Α	100%	100%
6	ΑΝΔΡΕΑΣ ΑΝΔΡΕΑΣ	1000	Α	100%	100%
7	ΑΝΔΡΕΑΣ ΑΝΔΡΕΑΣ	1000	Α	100%	100%
8	ΑΝΔΡΕΑΣ ΑΝΔΡΕΑΣ	1000	Α	100%	100%
9	ΑΝΔΡΕΑΣ ΑΝΔΡΕΑΣ	1000	Α	100%	100%
10	ΑΝΔΡΕΑΣ ΑΝΔΡΕΑΣ	1000	Α	100%	100%
11	ΑΝΔΡΕΑΣ ΑΝΔΡΕΑΣ	1000	Α	100%	100%
12	ΑΝΔΡΕΑΣ ΑΝΔΡΕΑΣ	1000	Α	100%	100%
13	ΑΝΔΡΕΑΣ ΑΝΔΡΕΑΣ	1000	Α	100%	100%
14	ΑΝΔΡΕΑΣ ΑΝΔΡΕΑΣ	1000	Α	100%	100%
15	ΑΝΔΡΕΑΣ ΑΝΔΡΕΑΣ	1000	Α	100%	100%
16	ΑΝΔΡΕΑΣ ΑΝΔΡΕΑΣ	1000	Α	100%	100%
17	ΑΝΔΡΕΑΣ ΑΝΔΡΕΑΣ	1000	Α	100%	100%
18	ΑΝΔΡΕΑΣ ΑΝΔΡΕΑΣ	1000	Α	100%	100%
19	ΑΝΔΡΕΑΣ ΑΝΔΡΕΑΣ	1000	Α	100%	100%
20	ΑΝΔΡΕΑΣ ΑΝΔΡΕΑΣ	1000	Α	100%	100%
21	ΑΝΔΡΕΑΣ ΑΝΔΡΕΑΣ	1000	Α	100%	100%
22	ΑΝΔΡΕΑΣ ΑΝΔΡΕΑΣ	1000	Α	100%	100%
23	ΑΝΔΡΕΑΣ ΑΝΔΡΕΑΣ	1000	Α	100%	100%
24	ΑΝΔΡΕΑΣ ΑΝΔΡΕΑΣ	1000	Α	100%	100%
25	ΑΝΔΡΕΑΣ ΑΝΔΡΕΑΣ	1000	Α	100%	100%
26	ΑΝΔΡΕΑΣ ΑΝΔΡΕΑΣ	1000	Α	100%	100%
27	ΑΝΔΡΕΑΣ ΑΝΔΡΕΑΣ	1000	Α	100%	100%
28	ΑΝΔΡΕΑΣ ΑΝΔΡΕΑΣ	1000	Α	100%	100%
29	ΑΝΔΡΕΑΣ ΑΝΔΡΕΑΣ	1000	Α	100%	100%
30	ΑΝΔΡΕΑΣ ΑΝΔΡΕΑΣ	1000	Α	100%	100%
31	ΑΝΔΡΕΑΣ ΑΝΔΡΕΑΣ	1000	Α	100%	100%
32	ΑΝΔΡΕΑΣ ΑΝΔΡΕΑΣ	1000	Α	100%	100%
33	ΑΝΔΡΕΑΣ ΑΝΔΡΕΑΣ	1000	Α	100%	100%
34	ΑΝΔΡΕΑΣ ΑΝΔΡΕΑΣ	1000	Α	100%	100%
35	ΑΝΔΡΕΑΣ ΑΝΔΡΕΑΣ	1000	Α	100%	100%
36	ΑΝΔΡΕΑΣ ΑΝΔΡΕΑΣ	1000	Α	100%	100%
37	ΑΝΔΡΕΑΣ ΑΝΔΡΕΑΣ	1000	Α	100%	100%
38	ΑΝΔΡΕΑΣ ΑΝΔΡΕΑΣ	1000	Α	100%	100%
39	ΑΝΔΡΕΑΣ ΑΝΔΡΕΑΣ	1000	Α	100%	100%
40	ΑΝΔΡΕΑΣ ΑΝΔΡΕΑΣ	1000	Α	100%	100%
41	ΑΝΔΡΕΑΣ ΑΝΔΡΕΑΣ	1000	Α	100%	100%
42	ΑΝΔΡΕΑΣ ΑΝΔΡΕΑΣ	1000	Α	100%	100%
43	ΑΝΔΡΕΑΣ ΑΝΔΡΕΑΣ	1000	Α	100%	100%
44	ΑΝΔΡΕΑΣ ΑΝΔΡΕΑΣ	1000	Α	100%	100%
45	ΑΝΔΡΕΑΣ ΑΝΔΡΕΑΣ	1000	Α	100%	100%
46	ΑΝΔΡΕΑΣ ΑΝΔΡΕΑΣ	1000	Α	100%	100%
47	ΑΝΔΡΕΑΣ ΑΝΔΡΕΑΣ	1000	Α	100%	100%
48	ΑΝΔΡΕΑΣ ΑΝΔΡΕΑΣ	1000	Α	100%	100%
49	ΑΝΔΡΕΑΣ ΑΝΔΡΕΑΣ	1000	Α	100%	100%
50	ΑΝΔΡΕΑΣ ΑΝΔΡΕΑΣ	1000	Α	100%	100%



Πίνακας ΙΖγ: (συνέχεια)

Γραφείο 'Απασχολήσεως	Κατά τη διάρκεια του μηνός			Στό τέλος του μηνός	
	Έγγραφοί άνέργων	Τοποθε- τήσεις	Απολύ- σεις	Υπόλοιπο άνέργων	Κενές θέσεις
"Αργούς	-	242	54	9	13
Τριπόλεως	36	270	181	83	-
Πατρών	213	784	369	552	32
Αίγλου	30	128	27	59	-
Πύργου	12	149	22	86	-
'Αμαλιάδος	28	161	43	133	-
Κορινθίας	22	506	57	50	68
Κιάτου	23	191	24	85	-
Σπάρτης	7	30	26	15	-
Καλαμάτας	79	117	73	153	-
ΙΟΝΙΟΙ ΝΗΣΟΙ	63	887	149	167	-
Ζακύνθου	12	99	19	28	-
Κερκύρας	24	742	106	91	-
Κεφαλληνίας	18	27	6	27	-
Λευκάδος	9	19	18	21	-
ΗΠΕΙΡΟΣ	255	278	372	800	-
"Αρτης	164	53	269	346	-
Θεσπρωτίας	7	24	6	52	-
'Ιωαννίνων	68	156	78	337	-
Πρεβέζης	16	45	19	65	-
ΘΕΣΣΑΛΙΑ	421	2110	696	1648	-
Καρδίτσας	21	238	67	186	-
Λαρίσης	120	733	182	507	-
'Ελασσόνας	6	5	-	28	-
Βόλου	180	976	267	624	-
'Αλμυρού	15	38	37	54	-
Τριτάλων	66	107	133	209	-
Καλαμπάνας	13	13	10	40	-
ΜΑΚΕΔΟΝΙΑ	2210	16655	4700	6754	202
Γρεβενών	20	34	12	56	-
Δράμας	87	554	81	348	71
Βέροιας	38	959	102	178	-
Ναούσης	18	1021	197	74	-
'Αλεξανδρείας	16	121	27	95	-
Θεσσαλονίκης	434	1418	1201	1161	39
'Αναλήψεως Θεσ/κης	479	828	557	1354	13
Πύλης 'Αξιού Θεσ/κης	355	3491	1034	953	30
Π.Κ.Ε.Π. Θεσ/κης	8	906	-	7	-
'Αγ. 'Αθανασίου	29	376	119	133	-
Λαγκαδά	16	120	9	54	5
Νεαπόλεως	219	698	230	618	-
Καβάλας	181	1536	274	328	40



Πίνακας Ι3γ: (συνέχεια)


Γραφείο 'Απασχολήσεως	Κατά τη διάρκεια του μηνός			Στο τέλος του μηνός	
	'Εγγραφές άνεργων	Τοποθε- τήσεις	'Απολύ- σεις	'Υπόλοιπο άνεργων	Κενές θέσεις
Χρυσουπόλεως	20	53	5	77	-
Θάσου	3	76	2	16	-
Καστοριάς	5	126	1	39	-
Κιλκίς	20	96	34	95	-
Γουμένισσας	6	43	3	28	-
Κοζάνης	29	148	76	128	-
Πτολεμαΐδος	10	424	253	53	-
'Εδέσσης	27	1209	23	125	-
Γιαννιτσών	15	1103	16	95	-
Κατερίνης	26	226	44	159	4
Σερρών	88	597	288	342	-
Σιδηροκάστρου	17	50	20	66	-
Νιγρίτης	11	12	10	42	-
Φλωρίνης	13	50	24	35	-
Πολυγύρου	3	151	12	36	-
Μουδανοών	17	229	46	59	-
ΘΡΑΚΗ	177	1016	401	631	6
'Αλεξανδρουπόλεως ..	49	84	54	144	-
Ψορεστιάδος	10	132	29	65	-
Εάνθης	42	646	170	195	6
Κομοτηνής	69	148	133	201	-
Σαππών	7	6	15	26	-
ΝΗΣΟΙ ΑΙΓΑΙΟΥ	97	776	158	239	39
Ρόδου	11	411	23	74	-
ΚΩ	4	48	6	14	39
Σύρου	12	78	30	22	-
Μυτιλήνης	37	132	71	83	-
Σάμου	22	55	11	22	-
Χίου	11	52	17	24	-
ΚΡΗΤΗ	178	1348	316	460	45
Λασιθίου	7	182	29	16	18
'Ιεράπετρας	15	26	14	20	5
'Ηρακλείου	85	823	144	242	11
Ρεθύμνης	20	89	35	61	8
Χανίων	51	228	94	121	3

Κατηγορία	Περιγραφή	Μηνιαίο	Εξαμηνιαίο	Ετήσιο
1
2
3
4
5
6
7
8
9
10
11
12
13
14
15
16
17
18
19
20
21
22
23
24
25
26
27
28
29
30
31
32
33
34
35
36
37
38
39
40
41
42
43
44
45
46
47
48
49
50
51
52
53
54
55
56
57
58
59
60
61
62
63
64
65
66
67
68
69
70
71
72
73
74
75
76
77
78
79
80
81
82
83
84
85
86
87
88
89
90
91
92
93
94
95
96
97
98
99
100




Πίνακας Ι4: "Άδειες εργασίας αλλοδαπών κατά φύλο και χώρα υπηκοότητας,
Β' Τριμήνιο 1980

Χώρες	Χορηγήσεις κατά τη διάρκεια του τριμήνου			Ίσχύουν στο τέλος του τριμήνου
	Σύνολο	Άρχικες	Ανανεώσεις	
Α Μ Φ Ο Τ Ε Ρ Ω Ν Τ Ω Ν Φ Υ Λ Ω Ν				
ΣΥΝΟΛΟ	7286	3739	3547	27588
Ευρώπη	3883	2270	1613	13929
'Από τις οποίες Χώρες Ε.Ο.Κ.	2219	1337	882	6119
Τουρκία	557	183	374	5023
'Αφρική	599	199	400	1108
'Αμερική	736	370	366	3517
'Από τις οποίες				
'Ην. Πολιτείες	556	270	286	2512
Καναδάς	146	83	63	892
'Ασία	1679	623	1056	7257
'Από τις οποίες				
Κύπρος	742	379	363	5141
'Αυστραλία-Ωκεανία	223	146	77	1248
Χώρες άγνωστες	166	131	35	529
Α Ρ Ρ Ε Ν Ε Σ				
ΣΥΝΟΛΟ	5077	2359	2718	20114
Ευρώπη	2596	1327	1269	10320
'Από τις οποίες Χώρες Ε.Ο.Κ.	1410	754	656	4117
Τουρκία	447	142	305	4075
'Αφρική	488	171	317	905
'Αμερική	545	267	278	2558
'Από τις οποίες				
'Ην. Πολιτείες	426	204	222	1858
Καναδάς	98	54	44	640
'Ασία	1189	419	770	5077
'Από τις οποίες				
Κύπρος	511	239	272	3512
'Αυστραλία-Ωκεανία	140	84	56	824
Χώρες άγνωστες	119	91	28	430
Θ Η Λ Ε Ι Σ				
ΣΥΝΟΛΟ	2209	1380	829	7474
Ευρώπη	1287	943	344	3609
'Από τις οποίες Χώρες Ε.Ο.Κ.	809	583	226	2002
Τουρκία	110	41	69	948
'Αφρική	111	28	83	203
'Αμερική	191	103	88	959
'Από τις οποίες				
'Ην. Πολιτείες	130	66	64	654
Καναδάς	48	29	19	252
'Ασία	490	204	286	2180
'Από τις οποίες				
Κύπρος	231	140	91	1629
'Αυστραλία-Ωκεανία	83	62	21	424
Χώρες άγνωστες	47	40	7	99



Α/Α	Όνομα	Αριθμός	Ποσοστό	Συνολικό
1	ΑΝΔΡΕΑΣ	100	100%	100
2	ΑΝΔΡΕΑΣ	100	100%	100
3	ΑΝΔΡΕΑΣ	100	100%	100
4	ΑΝΔΡΕΑΣ	100	100%	100
5	ΑΝΔΡΕΑΣ	100	100%	100
6	ΑΝΔΡΕΑΣ	100	100%	100
7	ΑΝΔΡΕΑΣ	100	100%	100
8	ΑΝΔΡΕΑΣ	100	100%	100
9	ΑΝΔΡΕΑΣ	100	100%	100
10	ΑΝΔΡΕΑΣ	100	100%	100
11	ΑΝΔΡΕΑΣ	100	100%	100
12	ΑΝΔΡΕΑΣ	100	100%	100
13	ΑΝΔΡΕΑΣ	100	100%	100
14	ΑΝΔΡΕΑΣ	100	100%	100
15	ΑΝΔΡΕΑΣ	100	100%	100
16	ΑΝΔΡΕΑΣ	100	100%	100
17	ΑΝΔΡΕΑΣ	100	100%	100
18	ΑΝΔΡΕΑΣ	100	100%	100
19	ΑΝΔΡΕΑΣ	100	100%	100
20	ΑΝΔΡΕΑΣ	100	100%	100
21	ΑΝΔΡΕΑΣ	100	100%	100
22	ΑΝΔΡΕΑΣ	100	100%	100
23	ΑΝΔΡΕΑΣ	100	100%	100
24	ΑΝΔΡΕΑΣ	100	100%	100
25	ΑΝΔΡΕΑΣ	100	100%	100
26	ΑΝΔΡΕΑΣ	100	100%	100
27	ΑΝΔΡΕΑΣ	100	100%	100
28	ΑΝΔΡΕΑΣ	100	100%	100
29	ΑΝΔΡΕΑΣ	100	100%	100
30	ΑΝΔΡΕΑΣ	100	100%	100
31	ΑΝΔΡΕΑΣ	100	100%	100
32	ΑΝΔΡΕΑΣ	100	100%	100
33	ΑΝΔΡΕΑΣ	100	100%	100
34	ΑΝΔΡΕΑΣ	100	100%	100
35	ΑΝΔΡΕΑΣ	100	100%	100
36	ΑΝΔΡΕΑΣ	100	100%	100
37	ΑΝΔΡΕΑΣ	100	100%	100
38	ΑΝΔΡΕΑΣ	100	100%	100
39	ΑΝΔΡΕΑΣ	100	100%	100
40	ΑΝΔΡΕΑΣ	100	100%	100
41	ΑΝΔΡΕΑΣ	100	100%	100
42	ΑΝΔΡΕΑΣ	100	100%	100
43	ΑΝΔΡΕΑΣ	100	100%	100
44	ΑΝΔΡΕΑΣ	100	100%	100
45	ΑΝΔΡΕΑΣ	100	100%	100
46	ΑΝΔΡΕΑΣ	100	100%	100
47	ΑΝΔΡΕΑΣ	100	100%	100
48	ΑΝΔΡΕΑΣ	100	100%	100
49	ΑΝΔΡΕΑΣ	100	100%	100
50	ΑΝΔΡΕΑΣ	100	100%	100
51	ΑΝΔΡΕΑΣ	100	100%	100
52	ΑΝΔΡΕΑΣ	100	100%	100
53	ΑΝΔΡΕΑΣ	100	100%	100
54	ΑΝΔΡΕΑΣ	100	100%	100
55	ΑΝΔΡΕΑΣ	100	100%	100
56	ΑΝΔΡΕΑΣ	100	100%	100
57	ΑΝΔΡΕΑΣ	100	100%	100
58	ΑΝΔΡΕΑΣ	100	100%	100
59	ΑΝΔΡΕΑΣ	100	100%	100
60	ΑΝΔΡΕΑΣ	100	100%	100
61	ΑΝΔΡΕΑΣ	100	100%	100
62	ΑΝΔΡΕΑΣ	100	100%	100
63	ΑΝΔΡΕΑΣ	100	100%	100
64	ΑΝΔΡΕΑΣ	100	100%	100
65	ΑΝΔΡΕΑΣ	100	100%	100
66	ΑΝΔΡΕΑΣ	100	100%	100
67	ΑΝΔΡΕΑΣ	100	100%	100
68	ΑΝΔΡΕΑΣ	100	100%	100
69	ΑΝΔΡΕΑΣ	100	100%	100
70	ΑΝΔΡΕΑΣ	100	100%	100
71	ΑΝΔΡΕΑΣ	100	100%	100
72	ΑΝΔΡΕΑΣ	100	100%	100
73	ΑΝΔΡΕΑΣ	100	100%	100
74	ΑΝΔΡΕΑΣ	100	100%	100
75	ΑΝΔΡΕΑΣ	100	100%	100
76	ΑΝΔΡΕΑΣ	100	100%	100
77	ΑΝΔΡΕΑΣ	100	100%	100
78	ΑΝΔΡΕΑΣ	100	100%	100
79	ΑΝΔΡΕΑΣ	100	100%	100
80	ΑΝΔΡΕΑΣ	100	100%	100
81	ΑΝΔΡΕΑΣ	100	100%	100
82	ΑΝΔΡΕΑΣ	100	100%	100
83	ΑΝΔΡΕΑΣ	100	100%	100
84	ΑΝΔΡΕΑΣ	100	100%	100
85	ΑΝΔΡΕΑΣ	100	100%	100
86	ΑΝΔΡΕΑΣ	100	100%	100
87	ΑΝΔΡΕΑΣ	100	100%	100
88	ΑΝΔΡΕΑΣ	100	100%	100
89	ΑΝΔΡΕΑΣ	100	100%	100
90	ΑΝΔΡΕΑΣ	100	100%	100
91	ΑΝΔΡΕΑΣ	100	100%	100
92	ΑΝΔΡΕΑΣ	100	100%	100
93	ΑΝΔΡΕΑΣ	100	100%	100
94	ΑΝΔΡΕΑΣ	100	100%	100
95	ΑΝΔΡΕΑΣ	100	100%	100
96	ΑΝΔΡΕΑΣ	100	100%	100
97	ΑΝΔΡΕΑΣ	100	100%	100
98	ΑΝΔΡΕΑΣ	100	100%	100
99	ΑΝΔΡΕΑΣ	100	100%	100
100	ΑΝΔΡΕΑΣ	100	100%	100



Πίνακας Ι5: "Αδειες εργασίας, άλλοδαπών κατά κλάδο οικονομικής δραστηριότητας και ομάδες επαγγελματιών.
Β' Τ Ρ Ι Μ Η Ν Ο 1980

Κλάδος οικονομικής δραστηριότητας	Χορηγήσεις κατά τη διάρκεια του Τριμήνου			'Ισχύουν στο τέλος του Τριμήνου		
	Σύνολο	"Αρρεν.	Θήλεις	Σύνολο	"Αρρεν.	Θήλεις
Α' ΚΑΤΑ ΚΛΑΔΟ ΟΙΚΟΝΟΜΙΚΗΣ ΔΡΑΣΤΗΡΙΟΤΗΤΑΣ						
ΣΥΝΟΛΟ	7286	5077	2209	27588	20114	7474
Γεωργία	110	104	6	210	200	10
'Ορυχεία	117	112	5	358	339	19
Βιομηχανία-βιοτεχνία	1739	1532	207	6570	5453	1117
'Ηλεκτρισ.-Φωταέριο.	194	188	6	378	359	19
Οικοδ.-Δημ."Εργα ...	490	461	29	2205	2066	139
'Εμπορ.-'Εστιατ.Ξενο.	1198	857	341	7056	5112	1944
Μεταφ.-'Επικοινωνίες.	1875	943	932	4519	2807	1712
Τράπεζες-'Ασφάλειες.	201	133	68	951	653	298
'Υπηρεσίες	1271	673	598	4651	2629	2022
Λοιπός & όσοι δεν έδηλώσαν	91	74	17	690	496	194
Β' ΚΑΤΑ ΟΜΑΔΕΣ ΕΠΑΓΓΕΛΜΑΤΩΝ						
Σ Υ Ν Ο Λ Ο	7286	5077	2209	27588	20114	7474
'Επιστημ.&'λευθ.'επαγ.	2099	1621	478	7018	5297	1721
Διευθ.&'Αν.Διοικ.Στ.λ.	352	340	12	1178	1136	42
'Υπάλληλοι Γραφείου .	1854	764	1090	6675	3445	3230
"Εμποροι και πωλητές.	650	473	177	3765	2928	837
'Απασχ.στην παροχή 'Υπ.	656	380	276	2220	1436	784
'Απασχ. στη Γεωργία..	144	142	2	288	283	5
Τεχνίτες και έργατες.	1531	1357	174	6444	5589	855
Δέν έδηλώσαν.....	-	-	-	-	-	-



A large table with multiple columns and rows, containing faint text and numerical data. The content is mostly illegible due to low contrast.

