

ΕΛΛΗΝΙΚΗ ΔΗΜΟΚΡΑΤΙΑ
ΕΘΝΙΚΗ ΣΤΑΤΙΣΤΙΚΗ ΥΠΗΡΕΣΙΑ ΤΗΣ ΕΛΛΑΔΟΣ

ΣΤΑΤΙΣΤΙΚΑΙ ΕΡΓΑΣΙΑΣ

Δ' ΤΡΙΜΗΝΟΝ 1977

ΤΟΜΟΣ ΙΙ - ΤΕΥΧΟΣ 4ον



ΑΘΗΝΑΙ
ΑΠΡΙΛΙΟΣ 1978



ΕΠΙΧΕΙΡΗΣΙΑΚΟ ΠΡΟΓΡΑΜΜΑ
ΕΠΙΧΕΙΡΗΣΙΑΚΟ ΠΡΟΓΡΑΜΜΑ

ΣΤΑΤΙΣΤΙΚΑ ΕΠΙΧΕΙΡΗΣΙΑΚΑ

ΤΟΥ ΚΟΙΝΩΝΙΣΜΟΥ

ΤΟΜΟΣ Β' - ΤΕΥΧΟΣ 40



ΕΛΛΗΝΙΚΗ ΣΤΑΤΙΣΤΙΚΗ ΚΟΙΝΩΝΙΑ



Π Ι Ν Α Ε Π Ε Ρ Ι Ε Χ Ο Μ Ε Ν Ω Ν

	Σελίς
Γενικαί παρατηρήσεις.....	2-3
Πίναξ I. Δείκτης απασχολήσεως μισθωτῶν βιομηχανίας-βιοτεχνίας.	4
" 2. Δεῖνται ἀποδοχῶν μισθωτῶν βιομηχανίας-βιοτεχνίας.....	4
" 3. Ἀριθμὸς απασχολουμένων μισθωτῶν εἰς τὰ καταστήματα βιομηχανίας-βιοτεχνίας, με μέσην ἑτησίαν ἀπασχόλησιν 10 προσώπων καὶ ἄνω.....	5-7
" 4. Μέσος ὄρος μηνιαίων ἀποδοχῶν ὑπαλλήλων βιομηχανίας-βιοτεχνίας.....	8-9
" 5. Μέσος ὄρος εβδομαδιαίων ἀποδοχῶν ἐργατῶν βιομηχανίας βιοτεχνίας.....	10-11
" 6. Μέσος ὄρος ὡριαίων ἀποδοχῶν ἐργατῶν βιομηχανίας - βιοτεχνίας.....	12
" 7. Μέσος ὄρος εβδομαδιαίου χρόνου ἐργασίας ἐργατῶν βιομηχανίας-βιοτεχνίας.....	13-14
" 8. Μέσον ἡμερομίσθιον ἐργατῶν βιομηχανίας-βιοτεχνίας...	15
" 9. Μέσοι ὄροι μηνιαίων ἀποδοχῶν καὶ ἡμερῶν ἐργασίας μισθωτῶν λιάνιοῦ ἐμπορίου.....	16
" 10. Κίνησις μισθωτῶν διὰ τῶν Γραφείων Ἀπασχολήσεως τοῦ Ο.Α.Ε.Δ.....	17-26
" 11. Ἄδειαι ἐργασίας ἀλλοδαπῶν κατὰ φύλον καὶ χώραν ὑπηκοότητος.....	27
" 12. Ἄδειαι ἐργασίας ἀλλοδαπῶν κατὰ κλάδον οἰκονομικῆς δραστηριότητος καὶ ὁμάδας ἐπαγγελμάτων.....	28



1
2
3
4
5
6
7
8
9
10
11
12
13
14
15
16
17
18
19
20
21
22
23
24
25
26
27
28
29
30
31
32
33
34
35
36
37
38
39
40
41
42
43
44
45
46
47
48
49
50
51
52
53
54
55
56
57
58
59
60



1. Πίνακες 1 και 3. Τα στοιχεία των πινάκων 1 και 3 προέρχονται από τή μηνιαία δειγματοληπτική έρευνα άπασχολήσεως μισθωτών βιομηχανίας-βιοτεχνίας, πού διενεργείται από τό 1962, σέ δείγμα 1200 περίπου βιομηχανικών και βιοτεχνικών καταστημάτων.

Μέ τήν έρευνα αυτή καλύπτονται τά καταστήματα τά όποια σύμφωνα μέ τίς άπογραφές καταστημάτων πού ή Ε.Σ.Υ.Ε. ένεργεί κάθε 5 χρόνια, είχαν μέση ετήσια άπασχόληση 10 άτομα και πάνω.

Στόν πίνακα 3 παρέχεται ή εκτίμηση τής άπασχολήσεως, όπως προϋπτει από τήν παραπάνω δειγματοληπτική έρευνα. Για τήν κατάρτηση όμως του αντίστοιχου δείκτη άπασχολήσεως (πίνακας 1) ή εκτίμηση αυτή διορθώνεται μέ ένα σταθερό συντελεστή πού αντιπροσωπεύει τήν υπολογιζόμενη ύπεροχή των ιδρύσεων νέων καταστημάτων έναντι των διαλύσεων παλαιών. Ο διορθωτικός αυτός συντελεστής υπολογίζεται μέ βάση τά σχετικά στοιχεία των δύο προηγούμενων άπογραφών.

2. Πίνακες 2 και 4-8. Τα στοιχεία των πινάκων αυτών προέρχονται από τήν τριμηνιαία δειγματοληπτική έρευνα άμοιβής εργασίας μισθωτών βιομηχανίας-βιοτεχνίας, πού διενεργείται από τό 1962, στο ίδιο δείγμα και τήν ίδια κάλυψη μέ τήν προαναφερομένη μηνιαία έρευνα άπασχολήσεως.

3. Πίνακας 9. Τα στοιχεία του πίνακα 9 προέρχονται από τήν τριμηνιαία δειγματοληπτική έρευνα άμοιβής μισθωτών λιανιού έμπορίου πού ένεργείται από τό Μάιο του 1974.

Η έρευνα αυτή γίνεται σέ δείγμα 350 περίπου καταστημάτων και καλύπτει: α) τίς πόλεις μέ πληθυσμό 5.000 κατοίκους και πάνω, και β) τά καταστήματα, τά όποια κατά τήν προηγούμενη άπογραφή είχαν συνολική άπασχόληση 3 άτομα και πάνω.

4. Πίνακες 10-12. Τα στοιχεία του πίνακα 10 προέρχονται από τήν έπεξεργασία των στοιχείων πού συγκεντρώνονται στα Γραφεία Άπασχολήσεως του Ο.Α.Ε.Δ. τά δέ στοιχεία των πινάκων 11 και 12 προέρχονται από τήν έπεξεργασία των άδειών εργασίας αλλοδαπών πού χορηγούνται από τίς ύπηρεσίες του Υπουργείου Εργασίας και τά Κέντρα Άλλοδαπών.

Επιτός από τά στοιχεία πού περιλαμβάνονται σ' αυτό τό δημοσίευμα, υπάρχουν στήν ύπηρεσία αναλυτικά στοιχεία, πού αναφέρονται στήν κίνηση των μισθωτών στα Γραφεία Άπασχολήσεως και στους άπασχολούμενους αλλοδαπούς στήν Ελλάδα κατά φύλο, ομάδες ηλικιών, άτομικό επαγγελμα κλπ.

Γιά τά στοιχεία του πίνακα 10 διευκρινίζεται ότι τό ύπόλοιπο των άνέργων προϋπτει από, τήν καταμέτρηση στο τέλος κάθε μήνα, των δελτίων άνεργίας των έγγεγραμμένων άνέργων στα Γραφεία Άπασχολήσεως. Μέχρι τό μήνα Μάρτιο 1976, τά δελτία άνεργίας ίσχυαν για ένα εξάμηνο από τήν ήμέρα έγγραφής του άνέργου ή τήν τελευταία ανανέωση

ΕΛΛΗΝΙΚΗ ΔΗΜΟΚΡΑΤΙΑ
ΥΠΟΥΡΓΕΙΟ ΠΑΙΔΕΙΑΣ, ΕΡΕΥΝΑΣ ΚΑΙ ΘΡΗΣΚΕΥΜΑΤΩΝ
ΙΝΣΤΙΤΟΥΤΟ ΤΕΧΝΟΛΟΓΙΑΣ ΥΠΟΛΟΓΙΣΤΩΝ ΚΑΙ ΕΚΔΟΣΕΩΝ ΔΙΔΑΚΤΙΚΩΝ ΒΙΒΛΙΩΝ (ΙΤΥΣΥΔΕ)

ΕΛΛΗΝΙΚΗ ΔΗΜΟΚΡΑΤΙΑ
ΥΠΟΥΡΓΕΙΟ ΠΑΙΔΕΙΑΣ, ΕΡΕΥΝΑΣ ΚΑΙ ΘΡΗΣΚΕΥΜΑΤΩΝ
ΙΝΣΤΙΤΟΥΤΟ ΤΕΧΝΟΛΟΓΙΑΣ ΥΠΟΛΟΓΙΣΤΩΝ ΚΑΙ ΕΚΔΟΣΕΩΝ ΔΙΔΑΚΤΙΚΩΝ ΒΙΒΛΙΩΝ (ΙΤΥΣΥΔΕ)

ΕΛΛΗΝΙΚΗ ΔΗΜΟΚΡΑΤΙΑ
ΥΠΟΥΡΓΕΙΟ ΠΑΙΔΕΙΑΣ, ΕΡΕΥΝΑΣ ΚΑΙ ΘΡΗΣΚΕΥΜΑΤΩΝ
ΙΝΣΤΙΤΟΥΤΟ ΤΕΧΝΟΛΟΓΙΑΣ ΥΠΟΛΟΓΙΣΤΩΝ ΚΑΙ ΕΚΔΟΣΕΩΝ ΔΙΔΑΚΤΙΚΩΝ ΒΙΒΛΙΩΝ (ΙΤΥΣΥΔΕ)

ΕΛΛΗΝΙΚΗ ΔΗΜΟΚΡΑΤΙΑ
ΥΠΟΥΡΓΕΙΟ ΠΑΙΔΕΙΑΣ, ΕΡΕΥΝΑΣ ΚΑΙ ΘΡΗΣΚΕΥΜΑΤΩΝ
ΙΝΣΤΙΤΟΥΤΟ ΤΕΧΝΟΛΟΓΙΑΣ ΥΠΟΛΟΓΙΣΤΩΝ ΚΑΙ ΕΚΔΟΣΕΩΝ ΔΙΔΑΚΤΙΚΩΝ ΒΙΒΛΙΩΝ (ΙΤΥΣΥΔΕ)

ΕΛΛΗΝΙΚΗ ΔΗΜΟΚΡΑΤΙΑ
ΥΠΟΥΡΓΕΙΟ ΠΑΙΔΕΙΑΣ, ΕΡΕΥΝΑΣ ΚΑΙ ΘΡΗΣΚΕΥΜΑΤΩΝ
ΙΝΣΤΙΤΟΥΤΟ ΤΕΧΝΟΛΟΓΙΑΣ ΥΠΟΛΟΓΙΣΤΩΝ ΚΑΙ ΕΚΔΟΣΕΩΝ ΔΙΔΑΚΤΙΚΩΝ ΒΙΒΛΙΩΝ (ΙΤΥΣΥΔΕ)

ΕΛΛΗΝΙΚΗ ΔΗΜΟΚΡΑΤΙΑ
ΥΠΟΥΡΓΕΙΟ ΠΑΙΔΕΙΑΣ, ΕΡΕΥΝΑΣ ΚΑΙ ΘΡΗΣΚΕΥΜΑΤΩΝ
ΙΝΣΤΙΤΟΥΤΟ ΤΕΧΝΟΛΟΓΙΑΣ ΥΠΟΛΟΓΙΣΤΩΝ ΚΑΙ ΕΚΔΟΣΕΩΝ ΔΙΔΑΚΤΙΚΩΝ ΒΙΒΛΙΩΝ (ΙΤΥΣΥΔΕ)



της έγγραφής του, εάν εν τω μεταξύ δέν είχε γίνει τοποθέτηση του άνέργου σέ εργασία ή δέν είχε διαγραφεί για όποιοδήποτε άλλο λόγο. Από τό μήνα 'Απρίλιο 1976, τά δελτία άνεργίας ισχύουν για ένα μόνο μήνα. Γι' αυτό τό λόγο τό ύπολογιζόμενο ύπόλοιπο τών άνέργων στό τέλος ήάθε μήνα έμφανίζεται από τόν 'Απρίλιο του 1976 μειωμένο σέ σύγκριση μέ τούς αντίστοιχους μήνες τών προηγουμένων έτών, σέ ποσοστό 20% περίπου.

Επίσης διευκρινίζεται, ότι μέχρι τό μήνα 'Οκτώβριο 1976 στίς έγγραφές άνέργων έχουν περιληφθεϊ καί οι πρόσλαμβανόμενοι απ' ευθείας από τίς έπιχειρήσεις οι όποιοι γνωστοποιούνται στά Γραφεϊα 'Απασχολήσεως μέ τίς αναγγελίες προσλήψεως. Από τό Νοέμβριο 1976 καί μετά, λόγω άλλαγής στό σύστημα έπεξεργασίας, στίς έγγραφές άνέργων περιλαμβάνονται μόνον οι άνεργοι οι όποιοι παρουσιάζονται στίς αρμόδιες υπηρεσίες του Ο.Α.Ε.Δ. για έγγραφή.

Στίς τοποθετήσεις περιλαμβάνονται τόσο οι τοποθετούμενοι από τά Γραφεϊα 'Απασχολήσεως, όσο καί οι πρόσλαμβανόμενοι απ' ευθείας από τίς έπιχειρήσεις.-



Το παρόν έγγραφο αποτελεί μέρος της έκθεσης σχετικά με την κατάσταση της οικονομίας της χώρας και την ανάπτυξη της παραγωγής. Η έκθεση αυτή έχει ως στόχο να ενημερώσει το κοινό σχετικά με τις εξελίξεις και να προτείνει μέτρα για την αντιμετώπιση των προβλημάτων. Η ανάπτυξη της παραγωγής είναι ζωτικής σημασίας για την οικονομία και την κοινωνία. Η κυβέρνηση θα συνεχίσει να εργάζεται για την επίτευξη των στόχων και την ανάπτυξη της χώρας.



Πίναξ 1: Δείκτης απασχολήσεως μισθωτών βιομηχανίας-βιοτεχνίας.
Περίοδος βάσεως, Νοέμβριος 1964=100,0

Μήν	1972	1973	1974	1975	1976	1977	1978
Ιανουάριος.....	117,7	123,3	130,6	130,9	136,8	143,9	148,6
Φεβρουάριος.....	118,9	125,4	131,5	127,9	136,2	142,0	150,0
Μάρτιος.....	120,1	127,3	130,0	129,9	135,1	144,5	
Απρίλιος.....	121,1	127,5	128,0	129,3	137,0	144,4	
Μάιος.....	124,2	131,5	132,6	130,0	138,9	147,1	
Ιούνιος.....	126,3	131,5	134,5	134,7	142,1	148,6	
Ιούλιος.....	125,8	135,8	135,9	138,5	146,4	150,8	
Αύγουστος.....	126,2	136,2	135,1	138,6	148,2	152,9	
Σεπτέμβριος.....	126,3	135,8	136,5	137,4	147,0	152,9	
Οκτώβριος.....	126,3	133,4	133,5	135,7	145,2	154,4	
Νοέμβριος.....	126,6	134,9	133,5	137,0	146,2	152,3	
Δεκέμβριος.....	124,8	132,8	132,0	137,3	146,1	150,3	
Μέσος ετήσιος.....	123,7	131,4	132,8	133,9	142,1	148,7	

Πίναξ 2: Δείκτης αποδοχών μισθωτών βιομηχανίας-βιοτεχνίας
Περίοδος βάσεως Νοέμβριος 1964=100,0

	Μηνιαίων αποδοχών υπαλλήλων			Ωριαίων αποδοχών εργατών		
	Συνόλου	Αρρένων	Θηλέων	Συνόλου	Αρρένων	Θηλέων
1975 Α' Τρίμηνον...	365,4	371,6	345,8	420,0	408,7	454,2
Μέσος ετήσιος.	336,4	343,2	317,6	375,9	366,3	404,8
1976 Α' Τρίμηνον...	385,0	390,8	369,9	440,2	430,0	469,9
Β' Τρίμηνον...	402,9	408,8	379,5	473,0	458,1	518,2
Γ' Τρίμηνον...	425,8	432,2	401,6	500,1	487,3	550,6
Δ' Τρίμηνον...	439,4	445,5	422,0	520,1	507,2	565,0
Μέσος ετήσιος.	413,2	419,3	393,3	483,3	470,7	526,0
1977 Α' Τρίμηνον...	462,4	467,4	453,5	545,2	531,5	588,9
Β' Τρίμηνον...	485,1	490,7	469,9	580,3	572,1	621,2
Γ' Τρίμηνον...	507,4	514,1	489,8	598,4	590,2	646,9
Δ' Τρίμηνον...	525,3	533,8	500,6	613,3	607,2	660,2
Μέσος ετήσιος..	495,1	501,5	478,4	584,3	575,3	629,4

ΕΠΙΧΕΙΡΗΣΙΑΚΟ ΠΡΟΓΡΑΜΜΑ

ΚΑΤΗΓΟΡΙΑ	ΑΝΤΙΚΕΙΜΕΝΟ	ΠΡΟΫΠΟΛΟΓΙΣΜΟΣ	ΠΡΟΒΛΕΠΟΜΕΝΟ	ΠΡΟΒΛΕΠΟΜΕΝΟ	ΠΡΟΒΛΕΠΟΜΕΝΟ	ΠΡΟΒΛΕΠΟΜΕΝΟ	ΠΡΟΒΛΕΠΟΜΕΝΟ
1	1.1	1.1.1	1.1.1.1	1.1.1.2	1.1.1.3	1.1.1.4	1.1.1.5
2	2.1	2.1.1	2.1.1.1	2.1.1.2	2.1.1.3	2.1.1.4	2.1.1.5
3	3.1	3.1.1	3.1.1.1	3.1.1.2	3.1.1.3	3.1.1.4	3.1.1.5
4	4.1	4.1.1	4.1.1.1	4.1.1.2	4.1.1.3	4.1.1.4	4.1.1.5
5	5.1	5.1.1	5.1.1.1	5.1.1.2	5.1.1.3	5.1.1.4	5.1.1.5
6	6.1	6.1.1	6.1.1.1	6.1.1.2	6.1.1.3	6.1.1.4	6.1.1.5
7	7.1	7.1.1	7.1.1.1	7.1.1.2	7.1.1.3	7.1.1.4	7.1.1.5
8	8.1	8.1.1	8.1.1.1	8.1.1.2	8.1.1.3	8.1.1.4	8.1.1.5
9	9.1	9.1.1	9.1.1.1	9.1.1.2	9.1.1.3	9.1.1.4	9.1.1.5
10	10.1	10.1.1	10.1.1.1	10.1.1.2	10.1.1.3	10.1.1.4	10.1.1.5
11	11.1	11.1.1	11.1.1.1	11.1.1.2	11.1.1.3	11.1.1.4	11.1.1.5
12	12.1	12.1.1	12.1.1.1	12.1.1.2	12.1.1.3	12.1.1.4	12.1.1.5
13	13.1	13.1.1	13.1.1.1	13.1.1.2	13.1.1.3	13.1.1.4	13.1.1.5
14	14.1	14.1.1	14.1.1.1	14.1.1.2	14.1.1.3	14.1.1.4	14.1.1.5
15	15.1	15.1.1	15.1.1.1	15.1.1.2	15.1.1.3	15.1.1.4	15.1.1.5
16	16.1	16.1.1	16.1.1.1	16.1.1.2	16.1.1.3	16.1.1.4	16.1.1.5
17	17.1	17.1.1	17.1.1.1	17.1.1.2	17.1.1.3	17.1.1.4	17.1.1.5
18	18.1	18.1.1	18.1.1.1	18.1.1.2	18.1.1.3	18.1.1.4	18.1.1.5
19	19.1	19.1.1	19.1.1.1	19.1.1.2	19.1.1.3	19.1.1.4	19.1.1.5
20	20.1	20.1.1	20.1.1.1	20.1.1.2	20.1.1.3	20.1.1.4	20.1.1.5

ΣΥΝΟΛΟ

ΚΑΤΗΓΟΡΙΑ	ΑΝΤΙΚΕΙΜΕΝΟ	ΠΡΟΫΠΟΛΟΓΙΣΜΟΣ	ΠΡΟΒΛΕΠΟΜΕΝΟ	ΠΡΟΒΛΕΠΟΜΕΝΟ	ΠΡΟΒΛΕΠΟΜΕΝΟ	ΠΡΟΒΛΕΠΟΜΕΝΟ	ΠΡΟΒΛΕΠΟΜΕΝΟ
21	21.1	21.1.1	21.1.1.1	21.1.1.2	21.1.1.3	21.1.1.4	21.1.1.5
22	22.1	22.1.1	22.1.1.1	22.1.1.2	22.1.1.3	22.1.1.4	22.1.1.5
23	23.1	23.1.1	23.1.1.1	23.1.1.2	23.1.1.3	23.1.1.4	23.1.1.5
24	24.1	24.1.1	24.1.1.1	24.1.1.2	24.1.1.3	24.1.1.4	24.1.1.5
25	25.1	25.1.1	25.1.1.1	25.1.1.2	25.1.1.3	25.1.1.4	25.1.1.5
26	26.1	26.1.1	26.1.1.1	26.1.1.2	26.1.1.3	26.1.1.4	26.1.1.5
27	27.1	27.1.1	27.1.1.1	27.1.1.2	27.1.1.3	27.1.1.4	27.1.1.5
28	28.1	28.1.1	28.1.1.1	28.1.1.2	28.1.1.3	28.1.1.4	28.1.1.5
29	29.1	29.1.1	29.1.1.1	29.1.1.2	29.1.1.3	29.1.1.4	29.1.1.5
30	30.1	30.1.1	30.1.1.1	30.1.1.2	30.1.1.3	30.1.1.4	30.1.1.5
31	31.1	31.1.1	31.1.1.1	31.1.1.2	31.1.1.3	31.1.1.4	31.1.1.5
32	32.1	32.1.1	32.1.1.1	32.1.1.2	32.1.1.3	32.1.1.4	32.1.1.5
33	33.1	33.1.1	33.1.1.1	33.1.1.2	33.1.1.3	33.1.1.4	33.1.1.5
34	34.1	34.1.1	34.1.1.1	34.1.1.2	34.1.1.3	34.1.1.4	34.1.1.5
35	35.1	35.1.1	35.1.1.1	35.1.1.2	35.1.1.3	35.1.1.4	35.1.1.5
36	36.1	36.1.1	36.1.1.1	36.1.1.2	36.1.1.3	36.1.1.4	36.1.1.5
37	37.1	37.1.1	37.1.1.1	37.1.1.2	37.1.1.3	37.1.1.4	37.1.1.5
38	38.1	38.1.1	38.1.1.1	38.1.1.2	38.1.1.3	38.1.1.4	38.1.1.5
39	39.1	39.1.1	39.1.1.1	39.1.1.2	39.1.1.3	39.1.1.4	39.1.1.5
40	40.1	40.1.1	40.1.1.1	40.1.1.2	40.1.1.3	40.1.1.4	40.1.1.5



Πίναξ 3α: Αριθμός απασχολούμενων μισθωτών εις τὰ καταστήματα
βιομηχανίας-βιοτεχνίας, με μέσην ἑτησίαν ἀπασχόλησιν
10 προσώπων καὶ ἄνω.

Μῆν: Οκτωβριος 1977

Κωδ διξ	Κλάδος οἰκονομικῆς δραστηριότητος	Σύνολον	Υπάλληλοι		Εργάτες	
			Ἄρρενες	Θῆλεις	Ἄρρενες	Θῆλεις
2-3	Σύνολον	373.244	79.759	21.095	156.765	115.625
20	Εἰδῶν, διατροφῆς.....	42.632	7.542	2.363	15.732	16.995
21	Ποτῶν.....	8.491	2.763	479	3.458	1.791
22	Καπνοῦ.....	12.377	1.380	315	3.361	7.321
23	Υφαντικῶν εἰδῶν.....	64.666	8.786	3.245	18.176	34.459
24	Εἰδῶν ἐνδυμασίας-ὑποδήσεως.....	34.487	1.482	1.165	5.520	26.320
25	Εύλου καὶ φελουῦ.....	8.066	1.115	263	5.175	1.513
26	Ἐπιπλων-εἰδῶν ἐπιπλώσεως.....	7.276	736	290	5.929	321
27	Χάρτου.....	7.946	2.020	341	3.602	1.983
28	Ἐπιτυπώσεων-ἐκδόσεων.....	9.290	2.463	768	4.163	1.896
29	Δέρματος.....	4.060	318	104	2.340	1.298
30	Ελαστικοῦ-πλαστικῶν εἰδῶν.....	13.981	2.012	716	6.221	5.032
31	Χημικῶν προϊόντων.....	20.230	8.896	3.181	3.813	4.340
32	Παραγῶγων πετρελαίου-ἄνθρακος..	5.387	3.157	444	1.645	141
33	Προϊόντων ἐν μὴ μεταλ. προϊόντων	22.737	5.605	896	13.320	2.916
34	Βασιῶν μεταλλουργ. προϊόντων...	8.278	2.333	265	5.570	110
35	Προϊόντων ἐν μετάλλου.....	23.316	4.442	1.524	13.716	3.634
36	Μηχανῶν-συσκευῶν(μὴ ἤλεκτρ)....	12.801	2.204	676	9.787	134
37	ἤλεκτρικῶν εἰδῶν.....	17.263	4.627	1.493	7.849	3.294
38	Μεταφορικῶν μέσων.....	46.266	17.537	2.387	25.941	401
39	Λοιπῶν εἰδῶν.....	3.694	341	180	1.447	1.726



ΕΛΛΗΝΙΚΗ ΔΗΜΟΚΡΑΤΙΑ
 ΥΠΟΥΡΓΕΙΟ ΟΙΚΟΝΟΜΙΚΩΝ
 ΓΕΝΙΚΗ ΔΙΕΥΘΥΝΣΗ ΣΤΑΤΙΣΤΙΚΗΣ

ΕΠΙΧΕΙΡΗΣΙΑΚΟ ΠΡΟΓΡΑΜΜΑ

Κωδικός	Περιγραφή	Μονάδα	Αριθμός	Ποσό	Ποσοστό	Σημειώσεις
001
002
003
004
005
006
007
008
009
010
011
012
013
014
015
016
017
018
019
020
021
022
023
024
025
026
027
028
029
030
031
032
033
034
035
036
037
038
039
040
041
042
043
044
045
046
047
048
049
050
051
052
053
054
055
056
057
058
059
060
061
062
063
064
065
066
067
068
069
070
071
072
073
074
075
076
077
078
079
080
081
082
083
084
085
086
087
088
089
090
091
092
093
094
095
096
097
098
099
100



Πίναξ 3 β: Αριθμός απασχολουμένων μισθωτών εις τὰ καταστήματα βιομηχανίας-βιοτεχνίας, με μέσην, έτησίαν απασχόλησιν 10 προσώπων καί άνω.

Μήν: Νοέμβριος 1977

Κωδ διξ	Κλάδος οικονομικής δραστηριότητας	Σύνολον	Υπάλληλοι		Εργάτες	
			Άρρενες	Θήλεις	Άρρενες	Θήλεις
2-3	Σύνολον	367.492	79.934	21.315	154.143	112.100
20	Ειδών διατροφής.....	39.990	7.520	2.363	14.757	15.350
21	Ποτών.....	7.634	2.669	461	3.093	1.411
22	Καπνοῦ.....	9.075	1.376	326	2.655	4.718
23	Υφαντιῶν ειδών.....	66.131	9.034	3.236	18.152	35.709
24	Ειδών ένδυμασίας-ύποδήσεως....	34.444	1.481	1.191	5.623	26.149
25	Εύλου καί φελοῦ.....	8.036	1.190	271	4.955	1.620
26	Επίπλων -ειδών επίπλώσεως.....	7.307	733	290	5.976	308
27	Χάρτου.....	7.991	2.039	338	3.702	1.912
28	Επιτυπώσεων-εξιδόσεων.....	9.642	2.510	812	4.386	1.934
29	Δέρματος.....	4.083	315	80	2.340	1.348
30	Ελαστικοῦ-πλαστικῶν ειδών.....	14.123	2.015	767	6.238	5.103
31	Χημικῶν προϊόντων.....	20.220	8.815	3.240	3.910	4.255
32	Παραγωγῶν πετρελαίου-άνθρακος..	5.325	3.148	453	1.593	131
33	Προϊόντων έκ μή μεταλ.όρυκτῶν..	22.286	5.451	907	13.190	2.738
34	Βασιῶν μεταλλουργ.προϊόντων...	8.271	2.337	268	5.555	111
35	Προϊόντων εκ μετάλλου.....	23.294	4.436	1.564	13.619	3.675
36	Μηχανῶν-συσιευῶν (μή ήλεκτρ.)..	12.877	2.210	670	9.871	126
37	Ηλεκτριῶν ειδών.....	17.403	4.702	1.521	7.779	3.401
38	Μεταφορικῶν μέσων.....	45.696	17.614	2.371	25.313	398
39	Λοιπῶν ειδών.....	3.664	339	186	1.436	1.703



ΕΛΛΗΝΙΚΗ ΔΗΜΟΚΡΑΤΙΑ
ΥΠΟΥΡΓΕΙΟ ΠΑΙΔΕΙΑΣ, ΕΡΕΥΝΑΣ ΚΑΙ ΘΡΗΣΚΕΥΜΑΤΩΝ
ΙΝΣΤΙΤΟΥΤΟ ΤΕΧΝΟΛΟΓΙΑΣ ΥΠΟΛΟΓΙΣΤΩΝ ΚΑΙ ΕΚΔΟΣΕΩΝ ΔΙΔΑΚΤΙΚΩΝ ΒΙΒΛΙΩΝ

ΑΡΧΑΙΑ ΕΛΛΗΝΙΚΗ ΓΡΑΜΜΑΤΙΚΗ

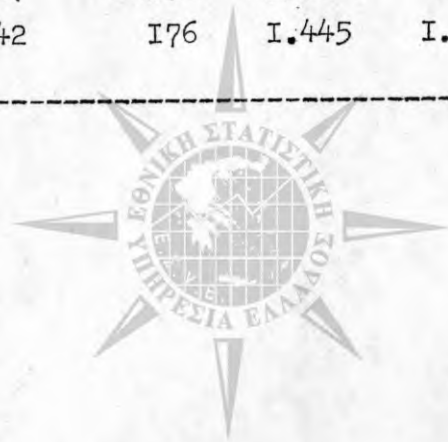
Α/Α	ΑΡΧΑΙΑ ΕΛΛΗΝΙΚΗ ΓΡΑΜΜΑΤΙΚΗ	ΕΠΙΧΡΗΣΙΜΟΙ ΤΥΠΟΙ	ΕΠΙΧΡΗΣΙΜΟΙ ΤΥΠΟΙ	ΕΠΙΧΡΗΣΙΜΟΙ ΤΥΠΟΙ	ΕΠΙΧΡΗΣΙΜΟΙ ΤΥΠΟΙ	ΕΠΙΧΡΗΣΙΜΟΙ ΤΥΠΟΙ
1	Α	Α	Α	Α	Α	Α
2	Β	Β	Β	Β	Β	Β
3	Γ	Γ	Γ	Γ	Γ	Γ
4	Δ	Δ	Δ	Δ	Δ	Δ
5	Ε	Ε	Ε	Ε	Ε	Ε
6	ΣΤ	ΣΤ	ΣΤ	ΣΤ	ΣΤ	ΣΤ
7	Ζ	Ζ	Ζ	Ζ	Ζ	Ζ
8	Η	Η	Η	Η	Η	Η
9	Θ	Θ	Θ	Θ	Θ	Θ
10	Κ	Κ	Κ	Κ	Κ	Κ
11	Λ	Λ	Λ	Λ	Λ	Λ
12	Μ	Μ	Μ	Μ	Μ	Μ
13	Ν	Ν	Ν	Ν	Ν	Ν
14	Ξ	Ξ	Ξ	Ξ	Ξ	Ξ
15	Ο	Ο	Ο	Ο	Ο	Ο
16	Π	Π	Π	Π	Π	Π
17	Ρ	Ρ	Ρ	Ρ	Ρ	Ρ
18	Σ	Σ	Σ	Σ	Σ	Σ
19	Τ	Τ	Τ	Τ	Τ	Τ
20	Υ	Υ	Υ	Υ	Υ	Υ
21	Φ	Φ	Φ	Φ	Φ	Φ
22	Χ	Χ	Χ	Χ	Χ	Χ
23	Ψ	Ψ	Ψ	Ψ	Ψ	Ψ
24	Ω	Ω	Ω	Ω	Ω	Ω



Πίναξ 3γ: Αριθμός απασχολουμένων μισθωτών στα καταστήματα βιομηχανίας-βιοτεχνίας, με μέση ετήσιαν απασχόλησιν 10 προσώπων καί άνω.

Μήν: Δεκέμβριος 1977

Κω- διξ	Κλάδος οικονομικής δραστηριότητας	Σύνολον	Έπαλληλοι		Εργάτες	
			Άρρενες	Θήλεις	Άρρενες	Θήλεις
2 - 3	Σύνολον	361.855	79.602	20.887	152.942	108.424
20	Ειδών διατροφής.....	36.704	7.083	2.235	14.071	13.315
21	Ποτών.....	7.832	2.761	482	3.164	1.425
22	Καπνού.....	7.434	1.393	322	2.394	3.325
23	Ύφαντιών ειδών.....	65.839	9.011	3.247	17.901	35.680
24	Ειδών ένδυμασίας-ύποδήσεως.	34.671	1.457	1.228	5.600	26.386
25	Εύλου καί φελού.....	7.951	1.166	271	4.941	1.573
26	Επίπλων-ειδών έπιπλώσεως...	7.293	715	299	5.954	325
27	Χάρτου.....	7.924	2.050	343	3.644	1.887
28	Επιτυπώσεων-ένδόσεων.....	9.430	2.494	830	4.232	1.874
29	Δέρματος.....	3.995	335	106	2.281	1.273
30	Ελαστινού-πλαστινών ειδών..	13.935	1.986	595	6.322	5.032
31	Χημιών προϊόντων.....	19.998	8.821	3.112	3.907	4.158
32	Παραγωγών πετρελαίου-άνθρακος	5.342	3.174	452	1.593	123
33	Προϊόντων έι μή μεταλ.όρυκτών	22.006	5.457	890	13.007	2.652
34	Βασιών μεταλλουργ.προϊόντων	8.258	2.335	273	5.547	103
35	Προϊόντων έι μετάλλου.....	23.530	4.509	1.521	13.691	3.809
36	Μηχανών-συσκευών(μή ήλεκτρ)..	13.019	2.166	685	10.047	121
37	Ηλεκτριών ειδών.....	17.310	4.680	1.449	7.878	3.303
38	Μεταφοριών μέσων.....	45.709	17.667	2.371	25.323	348
39	Λοιπών ειδών.....	3.675	342	176	1.445	1.712



ΕΛΛΗΝΙΚΗ ΔΗΜΟΚΡΑΤΙΑ
ΥΠΟΥΡΓΕΙΟ ΟΙΚΟΝΟΜΙΚΩΝ
ΓΕΝΙΚΗ ΔΙΕΥΘΥΝΣΗ ΣΤΑΤΙΣΤΙΚΗΣ

ΕΠΙΧΕΙΡΗΣΙΑΚΟ ΠΡΟΓΡΑΜΜΑ

Κωδικός	Περιγραφή	Μονάδα Μέτρησης	Μηνιαίο	Ετήσιο	Ποσοστό	Σελίδα
1000	Επιχειρηματική δραστηριότητα	Εκατομμύρια ευρώ	1000	1000	1000	01
1001	Επιχειρηματική δραστηριότητα	Εκατομμύρια ευρώ	1001	1001	1001	02
1002	Επιχειρηματική δραστηριότητα	Εκατομμύρια ευρώ	1002	1002	1002	03
1003	Επιχειρηματική δραστηριότητα	Εκατομμύρια ευρώ	1003	1003	1003	04
1004	Επιχειρηματική δραστηριότητα	Εκατομμύρια ευρώ	1004	1004	1004	05
1005	Επιχειρηματική δραστηριότητα	Εκατομμύρια ευρώ	1005	1005	1005	06
1006	Επιχειρηματική δραστηριότητα	Εκατομμύρια ευρώ	1006	1006	1006	07
1007	Επιχειρηματική δραστηριότητα	Εκατομμύρια ευρώ	1007	1007	1007	08
1008	Επιχειρηματική δραστηριότητα	Εκατομμύρια ευρώ	1008	1008	1008	09
1009	Επιχειρηματική δραστηριότητα	Εκατομμύρια ευρώ	1009	1009	1009	10
1010	Επιχειρηματική δραστηριότητα	Εκατομμύρια ευρώ	1010	1010	1010	11
1011	Επιχειρηματική δραστηριότητα	Εκατομμύρια ευρώ	1011	1011	1011	12
1012	Επιχειρηματική δραστηριότητα	Εκατομμύρια ευρώ	1012	1012	1012	13
1013	Επιχειρηματική δραστηριότητα	Εκατομμύρια ευρώ	1013	1013	1013	14
1014	Επιχειρηματική δραστηριότητα	Εκατομμύρια ευρώ	1014	1014	1014	15
1015	Επιχειρηματική δραστηριότητα	Εκατομμύρια ευρώ	1015	1015	1015	16
1016	Επιχειρηματική δραστηριότητα	Εκατομμύρια ευρώ	1016	1016	1016	17
1017	Επιχειρηματική δραστηριότητα	Εκατομμύρια ευρώ	1017	1017	1017	18
1018	Επιχειρηματική δραστηριότητα	Εκατομμύρια ευρώ	1018	1018	1018	19
1019	Επιχειρηματική δραστηριότητα	Εκατομμύρια ευρώ	1019	1019	1019	20
1020	Επιχειρηματική δραστηριότητα	Εκατομμύρια ευρώ	1020	1020	1020	21
1021	Επιχειρηματική δραστηριότητα	Εκατομμύρια ευρώ	1021	1021	1021	22
1022	Επιχειρηματική δραστηριότητα	Εκατομμύρια ευρώ	1022	1022	1022	23
1023	Επιχειρηματική δραστηριότητα	Εκατομμύρια ευρώ	1023	1023	1023	24
1024	Επιχειρηματική δραστηριότητα	Εκατομμύρια ευρώ	1024	1024	1024	25
1025	Επιχειρηματική δραστηριότητα	Εκατομμύρια ευρώ	1025	1025	1025	26
1026	Επιχειρηματική δραστηριότητα	Εκατομμύρια ευρώ	1026	1026	1026	27
1027	Επιχειρηματική δραστηριότητα	Εκατομμύρια ευρώ	1027	1027	1027	28
1028	Επιχειρηματική δραστηριότητα	Εκατομμύρια ευρώ	1028	1028	1028	29
1029	Επιχειρηματική δραστηριότητα	Εκατομμύρια ευρώ	1029	1029	1029	30
1030	Επιχειρηματική δραστηριότητα	Εκατομμύρια ευρώ	1030	1030	1030	31



Πίναξ 4: Μέσος όρος μηνιαίων αποδοχών υπαλλήλων βιομηχανίας-βιοτεχνίας, κατά φύλον και κλάδον οικονομικής δραστηριότητας.

Δ' Τρίμηνο 1977

Κωδ. Διξ	Κλάδος οικονομικής δραστηριότητας	Σύνολον αποδοχών	Τακτικῶν αποδοχῶν	Υπερωριῶν	Λοιπῶν ἀμοιβῶν	Ἡμέραι ἐργασίας
Α Μ Φ Ο Τ Ε Ρ Ω Ν Τ Ω Ν Φ Υ Λ Ω Ν						
2/3	Σύνολον	17.914	15.910	939	1.065	24,66
20	Είδων διατροφῆς, ἐντός ποτῶν.....	15.500	13.793	830	877	24,90
21	Ποτῶν.....	17.411	14.394	1.227	1.791	24,76
22	Καπνοῦ.....	18.013	16.560	1.320	133	24,94
23	Υφαντικῶν ειδῶν.....	16.308	15.152	573	583	24,50
24	Είδων ἐνδυμασίας-ὑποδήσεως.....	11.955	11.525	250	180	24,52
25	Εύλου καὶ φελοῦ-ἐντός ἐπίπλων.....	17.205	15.588	1.073	543	24,32
26	Ἐπίπλων-εἰδῶν ἐπιπλώσεως.....	13.154	11.850	977	328	24,43
27	Χάρτου.....	17.514	15.140	846	1.527	24,67
28	Ἐπιτυπώσεως-ἐιδόσεως.....	19.881	17.164	1.247	1.470	24,86
29	Δέρματος καὶ γουναριῶν.....	18.636	16.095	1.608	933	24,60
30	Ἐλαστικοῦ καὶ πλαστικῶν ειδῶν.....	15.762	14.174	648	940	24,63
31	Χημικῶν προϊόντων.....	17.623	15.941	555	1.128	24,94
32	Παραγωγῶν πετρελαίου-ἄνθρακος.....	20.016	16.861	1.567	1.589	25,38
33	Προϊόντων μὴ μεταλλικῶν ὀρυκτῶν.....	18.607	16.415	875	1.317	24,34
34	Βασιῶν μεταλλουργ. προϊόντων.....	26.664	22.557	1.937	2.170	24,59
35	Προϊόντων ἐκ μετάλλου.....	18.325	16.489	1.260	576	24,70
36	Μηχανῶν - συσκευῶν(μὴ ἠλεκτρ.).....	15.201	13.878	655	668	24,49
37	ἠλεκτρικῶν ειδῶν.....	16.453	14.939	1.050	463	24,16
38	Μεταφορικῶν μέσων.....	20.251	17.594	1.147	1.510	24,59
39	Λοιπῶν ειδῶν.....	16.808	15.271	561	1.036	24,40
Α Ρ Ρ Ε Ν Ω Ν						
2/3	Σύνολον	19.763	17.352	1.137	1.274	24,74
20	Είδων διατροφῆς.....	17.216	15.114	1.027	1.075	25,06
21	Ποτῶν.....	18.582	15.173	1.362	2.047	24,88
22	Καπνοῦ.....	19.357	17.713	1.492	152	25,01
23	Υφαντικῶν ειδῶν.....	18.098	16.692	744	662	24,52
24	Είδων ἐνδυμασίας-ὑποδήσεως.....	13.624	13.018	377	229	24,64
25	Εύλου καὶ φελοῦ, ἐντός ἐπίπλων.....	18.820	16.941	1.1306	573	24,31

1930
 1931
 1932
 1933
 1934
 1935
 1936
 1937
 1938
 1939
 1940
 1941
 1942
 1943
 1944
 1945
 1946
 1947
 1948
 1949
 1950

Year
1930
1931
1932
1933
1934
1935
1936
1937
1938
1939
1940
1941
1942
1943
1944
1945
1946
1947
1948
1949
1950



Πίναξ 4: (συνέχεια)

Κω- δός	Κλάδος οίκονομικῆς δραστηριότητος	Σύνολον ἀποδοχῶν	Τακτικῶν ἀποδοχῶν	Υπερωριῶν	Λοιπῶν ἀμοιβῶν	Ἡμέραι ἐργασίας
26	Ἐπίπλων-εἰδῶν ἐπιπλώσεως.....	14.450	12.662	1.335	453	24,48
27	Χάρτου.....	18.566	15.889	969	1.708	24,76
28	Ἐντυπώσεως-ἐιδόσεως.....	21.550	18.644	1.392	1.514	24,87
29	Δέρματος καί γουναριῶν.....	21.355	18.227	2.034	1.094	24,76
30	Ἐλαστικοῦ καί πλαστικῶν εἰδῶν.....	18.130	16.038	886	1.207	24,66
31	Χημικῶν προϊόντων.....	20.014	17.827	705	1.482	25,12
32	Παραγωγῶν πετρελαίου-ἄνθρακος.....	21.327	17.788	1.742	1.797	25,60
33	Προϊόντων μὴ μεταλλικῶν ὀρυκτῶν....	19.763	17.289	986	1.489	24,30
34	Βασικῶν μεταλλουργ. προϊόντων.....	27.919	23.475	2.104	2.341	24,66
35	Προϊόντων ἐν μετάλλου.....	20.839	18.509	1.625	705	24,81
36	Μηχανῶν-συσκευῶν(μὴ ἠλεκτρ.).....	17.064	15.346	863	855	24,49
37	ἠλεκτρικῶν εἰδῶν.....	18.450	16.599	1.306	545	24,26
38	Μεταφορικῶν μέσων.....	21.474	18.522	1.274	1.678	24,67
39	Λοιπῶν εἰδῶν.....	20.516	18.301	733	1.482	24,81
Θ Η Λ Ε Ω Ν						
2/3	Σύνολον	10.975	10.496	196	283	24,33
20	Εἰδῶν διατροφῆς, ἐντός ποτῶν.....	10.202	9.715	221	266	24,40
21	Ποτῶν.....	10.758	9.968	458	332	24,14
22	Καπνοῦ.....	12.319	11.676	591	52	24,67
23	Υφαντικῶν εἰδῶν.....	11.409	10.939	106	364	24,47
24	Εἰδῶν ἐνδυμασίας-ὑποδήσεως.....	9.886	9.673	93	119	24,38
25	Εύλου καί φελοῦ, ἐντός ἐπίπλων.....	10.240	9.758	69	414	24,36
26	Ἐπίπλων - εἰδῶν ἐπιπλώσεως.....	9.906	9.815	77	14	24,31
27	Χάρτου.....	11.219	10.661	110	448	24,16
28	Ἐντυπώσεως-ἐιδόσεως.....	14.685	12.556	795	1.333	24,83
29	Δέρματος καί γουναριῶν.....	9.445	8.887	168	390	24,06
30	Ἐλαστικοῦ καί πλαστικῶν εἰδῶν.....	9.799	9.482	48	269	24,55
31	Χημικῶν προϊόντων.....	11.220	10.888	152	180	24,46
32	Παραγωγῶν πετρελαίου ἄνθρακος.....	11.176	10.609	382	185	23,94
33	Προϊόντων μὴ μεταλλικῶν ὀρυκτῶν....	10.657	10.408	118	131	24,66
34	Βασικῶν μεταλλουργ. προϊόντων.....	15.548	14.432	458	658	23,97
35	Προϊόντων ἐν μετάλλου.....	10.708	10.366	156	186	24,34
36	Μηχανῶν-συσκευῶν (μὴ ἠλεκτρ.).....	10.080	9.843	84	153	24,49
37	ἠλεκτρικῶν εἰδῶν.....	10.008	9.582	225	201	23,83
38	Μεταφορικῶν μέσων.....	11.123	10.666	203	254	23,96
39	Λοιπῶν εἰδῶν.....	10.173	9.850	87	236	23,67

Κωδικός	Επίσημο όνομα	Επίσημο σύντομο όνομα	Αριθμ. κωδ.	Αριθμ. κωδ.	Περιγραφή	Αριθμ. κωδ.
01,01	0101	0101	010101	010101	01
01,02	0102	0102	010102	010102	02
01,03	0103	0103	010103	010103	03
01,04	0104	0104	010104	010104	04
01,05	0105	0105	010105	010105	05
01,06	0106	0106	010106	010106	06
01,07	0107	0107	010107	010107	07
01,08	0108	0108	010108	010108	08
01,09	0109	0109	010109	010109	09
01,10	0110	0110	010110	010110	10
01,11	0111	0111	010111	010111	11
01,12	0112	0112	010112	010112	12
01,13	0113	0113	010113	010113	13
01,14	0114	0114	010114	010114	14
01,15	0115	0115	010115	010115	15
01,16	0116	0116	010116	010116	16
01,17	0117	0117	010117	010117	17
01,18	0118	0118	010118	010118	18
01,19	0119	0119	010119	010119	19
01,20	0120	0120	010120	010120	20
01,21	0121	0121	010121	010121	21
01,22	0122	0122	010122	010122	22
01,23	0123	0123	010123	010123	23
01,24	0124	0124	010124	010124	24
01,25	0125	0125	010125	010125	25
01,26	0126	0126	010126	010126	26
01,27	0127	0127	010127	010127	27
01,28	0128	0128	010128	010128	28
01,29	0129	0129	010129	010129	29
01,30	0130	0130	010130	010130	30
01,31	0131	0131	010131	010131	31
01,32	0132	0132	010132	010132	32
01,33	0133	0133	010133	010133	33
01,34	0134	0134	010134	010134	34
01,35	0135	0135	010135	010135	35
01,36	0136	0136	010136	010136	36
01,37	0137	0137	010137	010137	37
01,38	0138	0138	010138	010138	38
01,39	0139	0139	010139	010139	39
01,40	0140	0140	010140	010140	40
01,41	0141	0141	010141	010141	41
01,42	0142	0142	010142	010142	42
01,43	0143	0143	010143	010143	43
01,44	0144	0144	010144	010144	44
01,45	0145	0145	010145	010145	45
01,46	0146	0146	010146	010146	46
01,47	0147	0147	010147	010147	47
01,48	0148	0148	010148	010148	48
01,49	0149	0149	010149	010149	49
01,50	0150	0150	010150	010150	50
01,51	0151	0151	010151	010151	51
01,52	0152	0152	010152	010152	52
01,53	0153	0153	010153	010153	53
01,54	0154	0154	010154	010154	54
01,55	0155	0155	010155	010155	55
01,56	0156	0156	010156	010156	56
01,57	0157	0157	010157	010157	57
01,58	0158	0158	010158	010158	58
01,59	0159	0159	010159	010159	59
01,60	0160	0160	010160	010160	60
01,61	0161	0161	010161	010161	61
01,62	0162	0162	010162	010162	62
01,63	0163	0163	010163	010163	63
01,64	0164	0164	010164	010164	64
01,65	0165	0165	010165	010165	65
01,66	0166	0166	010166	010166	66
01,67	0167	0167	010167	010167	67
01,68	0168	0168	010168	010168	68
01,69	0169	0169	010169	010169	69
01,70	0170	0170	010170	010170	70
01,71	0171	0171	010171	010171	71
01,72	0172	0172	010172	010172	72
01,73	0173	0173	010173	010173	73
01,74	0174	0174	010174	010174	74
01,75	0175	0175	010175	010175	75
01,76	0176	0176	010176	010176	76
01,77	0177	0177	010177	010177	77
01,78	0178	0178	010178	010178	78
01,79	0179	0179	010179	010179	79
01,80	0180	0180	010180	010180	80
01,81	0181	0181	010181	010181	81
01,82	0182	0182	010182	010182	82
01,83	0183	0183	010183	010183	83
01,84	0184	0184	010184	010184	84
01,85	0185	0185	010185	010185	85
01,86	0186	0186	010186	010186	86
01,87	0187	0187	010187	010187	87
01,88	0188	0188	010188	010188	88
01,89	0189	0189	010189	010189	89
01,90	0190	0190	010190	010190	90
01,91	0191	0191	010191	010191	91
01,92	0192	0192	010192	010192	92
01,93	0193	0193	010193	010193	93
01,94	0194	0194	010194	010194	94
01,95	0195	0195	010195	010195	95
01,96	0196	0196	010196	010196	96
01,97	0197	0197	010197	010197	97
01,98	0198	0198	010198	010198	98
01,99	0199	0199	010199	010199	99
01,00	0200	0200	010200	010200	00




Πίναξ 5: Μέσος όρος εβδομαδιαίων αποδοχών εργατών βιομηχανίας-βιοτεχνίας, κατά φύλον και κλάδου οίονομικῆς δραστηριότητας.

Δ' Τ ρ ῖ μ η ν ο ν 1977

Κώ- δικ	Κλάδος οίονομικῆς δραστηριότητας	Συνόλου ἀποδοχῶν	Τακτικῶν ἀποδοχῶν	Υπερωριῶν	Λοιπῶν ἀμοιβῶν
	Α Μ Φ Ο Τ Ε Ρ Ω Ν	Τ. Ω Ν	Φ Υ Λ Ω Ν		
2/3	Σ ὅ ν ο λ ο ν	2,337	2,137	106	94
20	Εἰδῶν διατροφῆς, ἐντός ποτῶν.....	1,946	1,777	94	76
21	Ποτῶν.....	2,269	1,981	138	149
22	Καπνοῦ.....	2,174	2,046	83	45
23	Υφαντικῶν εἰδῶν.....	2,141	2,001	60	79
24	Εἰδῶν ἐνδυμασίας-ὑποδήσεως.....	1,705	1,674	17	15
25	Εύλου καὶ φελοῦ, ἐντός ἐπίπλων.....	2,255	2,176	46	33
26	Ἐπίπλων-εἰδῶν ἐπιπλώσεως.....	2,057	1,975	72	10
27	Χάρτου.....	2,512	2,213	69	231
28	Ἐπιτυπώσεως-ἐνιδόσεως.....	3,405	2,933	391	81
29	Δέρματος καὶ γουναριῶν.....	2,459	2,342	85	33
30	Ἐλαστικοῦ καὶ πλαστικῶν εἰδῶν.....	2,144	1,990	53	101
31	Χημικῶν προϊόντων.....	2,573	2,273	111	189
32	Παραγωγῶν πετρελαίου-ἄνθρακος.....	3,694	3,182	389	123
33	Προϊόντων μὴ μεταλλικῶν ὀρυκτῶν.....	2,675	2,441	63	172
34	Βασικῶν μεταλλουργ. προϊόντων.....	4,231	3,607	333	291
35	Προϊόντων ἐκ μετάλλου.....	2,581	2,257	207	116
36	Μηχανῶν-συσκευῶν (μὴ ἠλεκτρ.).....	2,350	2,208	129	13
37	ἠλεκτρικῶν εἰδῶν.....	2,286	2,163	79	44
38	Μεταφορικῶν μέσων.....	3,078	2,679	218	180
39	Λοιπῶν εἰδῶν.....	1,834	1,766	23	45
	Α Ρ Ρ Ε Ν Ω Ν				
22/3	Σ ὅ ν ο λ ο ν	2,763	2,475	155	133
20	Εἰδῶν διατροφῆς, ἐντός ποτῶν.....	2,419	2,208	104	106
21	Ποτῶν.....	2,473	2,130	179	164
22	Καπνοῦ.....	2,513	2,333	132	48
23	Υφαντικῶν εἰδῶν.....	2,653	2,375	136	142
24	Εἰδῶν ἐνδυμασίας-ὑποδήσεως.....	2,387	2,348	28	10
25	Εύλου καὶ φελοῦ, ἐντός ἐπίπλων.....	2,368	2,272	58	38
26	Ἐπίπλων-εἰδῶν ἐπιπλώσεως.....	2,057	1,975	74	9

ΕΛΛΗΝΙΚΗ ΔΗΜΟΚΡΑΤΙΑ
ΥΠΟΥΡΓΕΙΟ ΟΙΚΟΝΟΜΙΚΩΝ
ΓΕΝΙΚΗ ΔΙΕΥΘΥΝΣΗ ΣΤΑΤΙΣΤΙΚΗΣ

Κωδικός	Περιγραφή	Μονάδα	Αριθμός
101
102
103
104
105
106
107
108
109
110
111
112
113
114
115
116
117
118
119
120
121
122
123
124
125
126
127
128
129
130
131
132
133
134
135
136
137
138
139
140
141
142
143
144
145
146
147
148
149
150



Πίναξ 5: (συνέχεια)

Κωδ δελξ	Κλάδος οίκονομικής δραστηριότητας	Συνόλου ἀποδοχῶν	Ταιτινῶν ἀποδοχῶν	Υπερωριῶν	Λοιπῶν ἀμοιβῶν
27	Χάρτου.....	2.777	2.393	94	290
28	Ἐπιτυπώσεως-ἐιδόσεως.....	3.986	3.402	477	107
29	Δέρματος καὶ γουναριῶν.....	2.762	2.611	126	24
30	Ἐλαστικοῦ καὶ πλαστικῶν εἰδῶν.....	2.587	2.320	97	170
31	Χημιῶν προϊόντων.....	3.180	2.712	144	324
32	Παραγῶγων πετρελαίου-ἄνθρακος.....	3.854	3.300	422	132
33	Προϊόντων μὴ μεταλλικῶν ὀρυκτῶν..	2.832	2.569	75	187
34	Βασιῶν μεταλλουργ. προϊόντων.....	4.266	3.635	337	294
35	Προϊόντων ἐκ μετάλλου.....	2.780	2.403	236	141
36	Μηχανῶν-συσκευῶν (μὴ ἤλεκτρ.).....	2.351	2.208	130	13
37	Ἡλεκτριῶν εἰδῶν.....	2.427	2.277	92	58
38	Μεταφορικῶν μέσων.....	3.089	2.687	220	182
39	Λοιπῶν εἰδῶν.....	2.091	1.995	34	61
Θ Η Λ Ε Ω Ν					
2/3	Σύνολον	1.762	1.682	40	41
20	Εἰδῶν διατροφῆς, ἐντός ποτῶν.....	1.526	1.393	85	48
21	Ποτῶν.....	1.825	1.659	49	117
22	Καπνοῦ.....	1.975	1.877	54	43
23	Υφαντικῶν εἰδῶν.....	1.881	1.811	22	48
24	Εἰδῶν ἐνδυμασίας-ὑποδήσεως.....	1.557	1.526	14	16
25	Ἐδίου καὶ φελοῦ, ἐντός ἐπιπλων.....	1.883	1.858	7	18
26	Ἐπιπλων -εἰδῶν ἐπιπλώσεως.....	2.051	1.975	49	27
27	Χάρτου.....	1.992	1.859	20	114
28	Ἐπιτυπώσεως-ἐιδόσεως.....	2.081	1.864	193	24
29	Δέρματος καὶ γουναριῶν.....	1.924	1.865	11	47
30	Ἐλαστικοῦ καὶ πλαστικῶν εἰδῶν.....	1.623	1.602	1	19
31	Χημιῶν προϊόντων.....	1.995	1.855	80	60
32	Παραγῶγων πετρελαίου-ἄνθρακος.....	1.840	1.818	8	14
33	Προϊόντων μὴ μεταλλικῶν ὀρυκτῶν..	2.023	1.905	9	108
34	Βασιῶν μεταλλουργ. προϊόντων.....	2.352	2.119	94	139
35	Προϊόντων ἐκ μετάλλου.....	1.952	1.797	116	39
36	Μηχανῶν-συσκευῶν(μὴ ἤλεκτρ.).....	2.222	2.158	23	41
37	Ἡλεκτριῶν εἰδῶν.....	1.969	1.905	50	14
38	Μεταφορικῶν μέσων.....	2.236	2.097	69	70
39	Λοιπῶν εἰδῶν.....	1.614	1.570	13	31

Α/Α	ΚΑΤΗΓΟΡΙΑ	ΑΡΙΘΜΟΣ	ΠΡΟΣΩΠΙΚΟ	ΕΠΙΧΕΙΡΗΣΙΑΚΟ	ΣΥΝΟΛΟ
1	Α	100	100	100	100
2	Α	101	101	101	101
3	Α	102	102	102	102
4	Α	103	103	103	103
5	Α	104	104	104	104
6	Α	105	105	105	105
7	Α	106	106	106	106
8	Α	107	107	107	107
9	Α	108	108	108	108
10	Α	109	109	109	109
11	Α	110	110	110	110
12	Α	111	111	111	111
13	Α	112	112	112	112
14	Α	113	113	113	113
15	Α	114	114	114	114
16	Α	115	115	115	115
17	Α	116	116	116	116
18	Α	117	117	117	117
19	Α	118	118	118	118
20	Α	119	119	119	119
21	Α	120	120	120	120
22	Α	121	121	121	121
23	Α	122	122	122	122
24	Α	123	123	123	123
25	Α	124	124	124	124
26	Α	125	125	125	125
27	Α	126	126	126	126
28	Α	127	127	127	127
29	Α	128	128	128	128
30	Α	129	129	129	129
31	Α	130	130	130	130
32	Α	131	131	131	131
33	Α	132	132	132	132
34	Α	133	133	133	133
35	Α	134	134	134	134
36	Α	135	135	135	135
37	Α	136	136	136	136
38	Α	137	137	137	137
39	Α	138	138	138	138
40	Α	139	139	139	139
41	Α	140	140	140	140
42	Α	141	141	141	141
43	Α	142	142	142	142
44	Α	143	143	143	143
45	Α	144	144	144	144
46	Α	145	145	145	145
47	Α	146	146	146	146
48	Α	147	147	147	147
49	Α	148	148	148	148
50	Α	149	149	149	149
51	Α	150	150	150	150
52	Α	151	151	151	151
53	Α	152	152	152	152
54	Α	153	153	153	153
55	Α	154	154	154	154
56	Α	155	155	155	155
57	Α	156	156	156	156
58	Α	157	157	157	157
59	Α	158	158	158	158
60	Α	159	159	159	159
61	Α	160	160	160	160
62	Α	161	161	161	161
63	Α	162	162	162	162
64	Α	163	163	163	163
65	Α	164	164	164	164
66	Α	165	165	165	165
67	Α	166	166	166	166
68	Α	167	167	167	167
69	Α	168	168	168	168
70	Α	169	169	169	169
71	Α	170	170	170	170
72	Α	171	171	171	171
73	Α	172	172	172	172
74	Α	173	173	173	173
75	Α	174	174	174	174
76	Α	175	175	175	175
77	Α	176	176	176	176
78	Α	177	177	177	177
79	Α	178	178	178	178
80	Α	179	179	179	179
81	Α	180	180	180	180
82	Α	181	181	181	181
83	Α	182	182	182	182
84	Α	183	183	183	183
85	Α	184	184	184	184
86	Α	185	185	185	185
87	Α	186	186	186	186
88	Α	187	187	187	187
89	Α	188	188	188	188
90	Α	189	189	189	189
91	Α	190	190	190	190
92	Α	191	191	191	191
93	Α	192	192	192	192
94	Α	193	193	193	193
95	Α	194	194	194	194
96	Α	195	195	195	195
97	Α	196	196	196	196
98	Α	197	197	197	197
99	Α	198	198	198	198
100	Α	199	199	199	199
101	Α	200	200	200	200



Πίναξ 6: Μέσος όρος ωριαίων αποδοχών εργατών βιομηχανίας-βιοτεχνίας.

Δ' Τ ρ ι μ η ν ο ν 1977

Κωδ. δελξ	Κλάδος οικονομικής δραστηριότητας	Συνόλου άμοιβών			Τακτικῶν αποδοχών		
		Άμφοτ. τῶν φύλων	Άρρέ- νων	Θηλέων	Άμφοτ. τῶν φύλων	Άρρέ- νων	Θηλέων
2/3	Σύνολον	56.7	65.1	44.5	53.3	60.5	43.1
20	Είδῶν διατροφῆς	50.1	57.4	42.4	47.5	54.3	40.3
21	Ποτῶν.....	53.9	58.1	44.5	49.1	52.8	41.1
22	Καπνοῦ.....	53.4	61.9	48.4	51.2	59.2	46.6
23	Ύφαντικῶν είδῶν.....	51.7	63.3	45.8	49.2	58.8	44.4
24	Είδῶν ένδυμασίης-ύποδήσεως.....	44.1	55.8	41.2	43.6	55.4	40.7
25	Εύλου καί φελοῦ.....	52.3	54.6	44.6	51.3	53.4	44.1
26	Επίπλων-είδῶν επίπλώσεως.....	50.5	50.6	49.5	49.4	49.5	48.1
27	Χάρτου.....	59.3	65.7	46.9	53.2	57.9	44.0
28	Εκτυπώσεων-ένδόσεων.....	77.8	89.8	49.1	72.5	83.9	46.4
29	Δέρματος.....	56.9	62.8	46.0	55.2	61.0	44.7
30	Ελαστικοῦ-πλαστικῶν είδῶν.....	52.4	61.7	40.8	49.4	56.9	40.3
31	Χημικῶν προϊόντων.....	59.4	70.8	47.8	54.1	62.5	45.6
32	Παραγωγῶν πέτρελαίου-άνθρακος.....	79.4	81.6	48.1	73.1	75.0	47.7
33	Προϊόντων έν μή μεταλ.όρυκτῶν.....	64.2	67.3	50.5	59.4	62.1	47.7
34	Βασιῶν μεταλλουργ.προιόντων.....	93.7	94.3	57.2	84.2	88.8	52.9
35	Προϊόντων έν μετάλλου.....	59.6	64.2	45.2	55.1	59.0	43.1
36	Μηχάνῶν-συσιευῶν(μή ήλεκτρ).....	54.5	54.6	51.1	52.6	52.7	50.1
37	Ηλεκτρικῶν είδῶν.....	57.2	61.0	48.8	55.4	58.7	48.1
38	Μεταφορικῶν μέσων.....	73.0	73.3	50.8	66.3	66.5	48.6
39	Δοικῶν είδῶν.....	45.3	50.3	40.8	43.9	48.4	39.8



ΠΡΟΤΥΠΟ ΠΡΟΓΡΑΜΜΑΤΟΣ ΣΤΑΔΙΑΣΙΑΣ

Κωδικός	Όνομα	Ποσότητα	Μηνιαίο	Ετήσιο	Ποσοστό	Περιγραφή	Κωδικός
1.01	1.01	1.01	1.01	1.01	1.01	1.01	1.01
1.02	1.02	1.02	1.02	1.02	1.02	1.02	1.02
1.03	1.03	1.03	1.03	1.03	1.03	1.03	1.03
1.04	1.04	1.04	1.04	1.04	1.04	1.04	1.04
1.05	1.05	1.05	1.05	1.05	1.05	1.05	1.05
1.06	1.06	1.06	1.06	1.06	1.06	1.06	1.06
1.07	1.07	1.07	1.07	1.07	1.07	1.07	1.07
1.08	1.08	1.08	1.08	1.08	1.08	1.08	1.08
1.09	1.09	1.09	1.09	1.09	1.09	1.09	1.09
1.10	1.10	1.10	1.10	1.10	1.10	1.10	1.10
1.11	1.11	1.11	1.11	1.11	1.11	1.11	1.11
1.12	1.12	1.12	1.12	1.12	1.12	1.12	1.12
1.13	1.13	1.13	1.13	1.13	1.13	1.13	1.13
1.14	1.14	1.14	1.14	1.14	1.14	1.14	1.14
1.15	1.15	1.15	1.15	1.15	1.15	1.15	1.15
1.16	1.16	1.16	1.16	1.16	1.16	1.16	1.16
1.17	1.17	1.17	1.17	1.17	1.17	1.17	1.17
1.18	1.18	1.18	1.18	1.18	1.18	1.18	1.18
1.19	1.19	1.19	1.19	1.19	1.19	1.19	1.19
1.20	1.20	1.20	1.20	1.20	1.20	1.20	1.20
1.21	1.21	1.21	1.21	1.21	1.21	1.21	1.21
1.22	1.22	1.22	1.22	1.22	1.22	1.22	1.22
1.23	1.23	1.23	1.23	1.23	1.23	1.23	1.23
1.24	1.24	1.24	1.24	1.24	1.24	1.24	1.24
1.25	1.25	1.25	1.25	1.25	1.25	1.25	1.25
1.26	1.26	1.26	1.26	1.26	1.26	1.26	1.26
1.27	1.27	1.27	1.27	1.27	1.27	1.27	1.27
1.28	1.28	1.28	1.28	1.28	1.28	1.28	1.28
1.29	1.29	1.29	1.29	1.29	1.29	1.29	1.29
1.30	1.30	1.30	1.30	1.30	1.30	1.30	1.30
1.31	1.31	1.31	1.31	1.31	1.31	1.31	1.31
1.32	1.32	1.32	1.32	1.32	1.32	1.32	1.32
1.33	1.33	1.33	1.33	1.33	1.33	1.33	1.33
1.34	1.34	1.34	1.34	1.34	1.34	1.34	1.34
1.35	1.35	1.35	1.35	1.35	1.35	1.35	1.35
1.36	1.36	1.36	1.36	1.36	1.36	1.36	1.36
1.37	1.37	1.37	1.37	1.37	1.37	1.37	1.37
1.38	1.38	1.38	1.38	1.38	1.38	1.38	1.38
1.39	1.39	1.39	1.39	1.39	1.39	1.39	1.39
1.40	1.40	1.40	1.40	1.40	1.40	1.40	1.40
1.41	1.41	1.41	1.41	1.41	1.41	1.41	1.41
1.42	1.42	1.42	1.42	1.42	1.42	1.42	1.42
1.43	1.43	1.43	1.43	1.43	1.43	1.43	1.43
1.44	1.44	1.44	1.44	1.44	1.44	1.44	1.44
1.45	1.45	1.45	1.45	1.45	1.45	1.45	1.45
1.46	1.46	1.46	1.46	1.46	1.46	1.46	1.46
1.47	1.47	1.47	1.47	1.47	1.47	1.47	1.47
1.48	1.48	1.48	1.48	1.48	1.48	1.48	1.48
1.49	1.49	1.49	1.49	1.49	1.49	1.49	1.49
1.50	1.50	1.50	1.50	1.50	1.50	1.50	1.50



Πίναξ 7: Μέσος όρος εβδομαδιαίου χρόνου εργασίας εργατών βιομηχανίας-βιοτεχνίας, κατά φύλον και κλάδο οί-
κονομικής δραστηριότητας.

Δ' Τ ρ ί μ η ν ο ν 1977

Κω- δικ	Κλάδος οίκονομικής δραστηριότητας	Ημέραι εργασίας			Ώραι εργασίας	
		Πληρω- θείσαι	Πραγματο- ποιηθείσαι	Σύνολον	Κανονικοῦ ώραριον	Υπερωρία
		Α Μ Φ Ο Τ Ε Ρ Ω Ν	Τ Ω Ν	Φ Υ Λ Ω Ν		
2/3	Σύνολον	5.30	5.19	41.24	40.12	1.12
20	Είδων διατροφής, εντός ποτών.....	4.91	4.83	38.89	37.41	1.48
21	Ποτών.....	5.28	5.15	42.09	40.33	1.76
22	Καπνοῦ.....	5.27	5.18	40.71	39.95	0.76
23	Υφαντιῶν ειδῶν.....	5.20	5.14	41.39	40.67	0.72
24	Είδων ένδυμασίας-ύποδήσεως.....	5.09	5.05	38.69	38.40	0.29
25	Εύλου και φελοῦ, εντός επίπλων....	5.51	5.39	43.12	42.44	0.68
26	Επίπλων-ειδῶν επίπλώσεως.....	5.36	5.25	40.73	39.97	0.76
27	Χάρτου.....	5.59	5.39	42.37	41.63	0.74
28	Επιτυπώσεως-ένδόσεως.....	5.60	5.54	43.78	40.44	3.34
29	Δέρματος και γουναριῶν.....	5.60	5.57	43.20	42.41	0.79
30	Ελαστικοῦ και πλαστικῶν ειδῶν.....	5.44	5.37	40.94	40.28	0.66
31	Χημικῶν προϊόντων.....	5.55	5.29	43.30	42.00	1.30
32	Παραγωγῶν πέτρελαιῦ-άνθρακος....	5.81	5.67	46.51	43.53	2.98
33	Προϊόντων μή μεταλ. ὀρυκτῶν.....	5.47	5.34	41.71	41.11	0.60
34	Βασιῶν μεταλλουργ. προϊόντων.....	5.75	5.37	45.18	42.83	2.35
35	Προϊόντων ἐν μετάλλου.....	5.42	5.27	43.28	40.97	2.31
36	Μηχανῶν-συσκευῶν(μή ηλεκτρ).....	5.55	5.49	43.10	41.95	1.15
37	Ηλεκτριῶν ειδῶν.....	5.24	5.13	39.96	39.03	0.93
38	Μεταφορικῶν μέσων.....	5.45	5.29	42.18	40.43	1.75
39	Λοιπῶν ειδῶν.....	5.36	5.31	40.50	40.27	0.23
		Α Ρ Ρ Ε Ν Ω Ν				
2/3	Σύνολον	5.44	5.31	42.45	40.94	1.51
20	Είδων διατροφής, εντός ποτών....	5.31	5.20	42.10	40.65	1.45
21	Ποτών.....	5.29	5.15	42.56	40.32	2.24
22	Καπνοῦ.....	5.22	5.10	40.58	39.42	1.16
23	Υφαντιῶν ειδῶν.....	5.31	5.25	41.93	40.42	1.51
24	Είδων ένδυμασίας-ύποδήσεως.....	5.64	5.61	42.81	42.41	0.40
25	Εύλου και φελοῦ, εντός επίπλων..	5.52	5.40	43.38	42.53	0.85

ΕΛΛΗΝΙΚΗ ΔΗΜΟΚΡΑΤΙΑ
ΥΠΟΥΡΓΕΙΟ ΠΑΙΔΕΙΑΣ, ΕΡΕΥΝΑΣ ΚΑΙ ΘΡΗΣΚΕΥΜΑΤΩΝ
ΙΝΣΤΙΤΟΥΤΟ ΤΕΧΝΟΛΟΓΙΑΣ ΥΠΟΛΟΓΙΣΤΩΝ ΚΑΙ ΕΚΔΟΣΕΩΝ ΔΙΔΑΚΤΙΚΩΝ ΒΙΒΛΙΩΝ

Α. ΔΕΛΤΙΟ ΔΕΔΟΜΕΝΩΝ

Α/Α	Όνομα	Πατρώνυμο	Αριθμός Μητρώου	Αριθμός Πτυχίου	Πτυχίο
1	ΑΝΔΡΕΑΣ	ΚΩΝΣΤΑΝΤΙΝΟΥ	1111	1111	ΠΛΗΡΟΦΟΡΙΚΗΣ
2	ΒΑΣΙΛΗΣ	ΠΑΝΑΓΙΩΤΑΚΗΣ	2222	2222	ΜΑΘΗΜΑΤΙΚΩΝ
3	ΓΕΩΡΓΙΟΣ	ΔΕΛΤΑΚΗΣ	3333	3333	ΦΥΣΙΚΗΣ
4	ΔΗΜΗΤΡΙΟΣ	ΣΤΑΜΑΤΑΚΗΣ	4444	4444	ΧΗΜΕΙΑΣ
5	ΕΥΑΓΓΕΛΟΣ	ΚΑΡΑΓΕΩΡΓΑΚΗΣ	5555	5555	ΙΣΤΟΡΙΑΣ
6	ΣΤΕΦΑΝΟΣ	ΠΑΠΑΔΟΠΟΥΛΟΣ	6666	6666	ΓΕΩΓΡΑΦΙΑΣ
7	ΧΡΗΣΤΟΣ	ΛΕΩΝΙΔΗΣ	7777	7777	ΠΟΛΙΤΙΚΗΣ ΕΠΙΣΤΗΜΗΣ
8	ΠΑΝΑΓΙΩΤΗΣ	ΚΩΝΣΤΑΝΤΙΝΙΔΗΣ	8888	8888	ΚΑΝΟΝΑΡΙΟΝ
9	ΑΝΔΡΕΑΣ	ΠΑΠΑΝΙΚΟΛΑΟΥ	9999	9999	ΕΠΙΣΤΗΜΗ ΤΗΣ ΕΚΠΑΙΔΕΥΣΗΣ
10	ΒΑΣΙΛΗΣ	ΔΕΛΤΑΚΗΣ	1010	1010	ΕΚΔΟΣΕΙΣ ΒΙΒΛΙΩΝ
11	ΓΕΩΡΓΙΟΣ	ΣΤΑΜΑΤΑΚΗΣ	1111	1111	ΕΚΔΟΣΕΙΣ ΒΙΒΛΙΩΝ
12	ΔΗΜΗΤΡΙΟΣ	ΠΑΠΑΔΟΠΟΥΛΟΣ	1212	1212	ΕΚΔΟΣΕΙΣ ΒΙΒΛΙΩΝ
13	ΕΥΑΓΓΕΛΟΣ	ΚΑΡΑΓΕΩΡΓΑΚΗΣ	1313	1313	ΕΚΔΟΣΕΙΣ ΒΙΒΛΙΩΝ
14	ΣΤΕΦΑΝΟΣ	ΠΑΠΑΔΟΠΟΥΛΟΣ	1414	1414	ΕΚΔΟΣΕΙΣ ΒΙΒΛΙΩΝ
15	ΧΡΗΣΤΟΣ	ΛΕΩΝΙΔΗΣ	1515	1515	ΕΚΔΟΣΕΙΣ ΒΙΒΛΙΩΝ
16	ΠΑΝΑΓΙΩΤΗΣ	ΚΩΝΣΤΑΝΤΙΝΙΔΗΣ	1616	1616	ΕΚΔΟΣΕΙΣ ΒΙΒΛΙΩΝ
17	ΑΝΔΡΕΑΣ	ΠΑΠΑΝΙΚΟΛΑΟΥ	1717	1717	ΕΚΔΟΣΕΙΣ ΒΙΒΛΙΩΝ
18	ΒΑΣΙΛΗΣ	ΔΕΛΤΑΚΗΣ	1818	1818	ΕΚΔΟΣΕΙΣ ΒΙΒΛΙΩΝ
19	ΓΕΩΡΓΙΟΣ	ΣΤΑΜΑΤΑΚΗΣ	1919	1919	ΕΚΔΟΣΕΙΣ ΒΙΒΛΙΩΝ
20	ΔΗΜΗΤΡΙΟΣ	ΠΑΠΑΔΟΠΟΥΛΟΣ	2020	2020	ΕΚΔΟΣΕΙΣ ΒΙΒΛΙΩΝ



Πίναξ 7: (συνέχεια)

Κω- δix	Κλάδος οίονομικης δραστηριότητας	'Ημέραι εργασίας		'Ωραι εργασίας		
		Πληρωθει- σαι	Πραγματο- ποιηθείσαι	Σύνολον	Κανονικου ώραριου	'Υπερω- ρίαι
26	'Επίπλων-ειδών επιπλώσεως,.....	5.35	5.25	40.69	39.91	0.78
27	Χάρτου.....	5.53	5.37	42.30	41.32	0.98
28	'Ειτυπώσεως-ειδόσεως.....	5.62	5.58	44.37	40.54	3.83
29	Δέρματος καί γουναριών.....	5.64	5.61	43.97	42.81	1.16
30	'Ελαστικου καί πλαστικων ειδων.....	5.52	5.42	41.96	40.76	1.20
31	Χημιών προϊόντων.....	5.65	5.21	44.93	43.40	1.53
32	Παραγωγών πετρελαίου-άνθρακος.....	5.86	5.71	47.21	43.99	3.22
33	Προϊόντων μή μεταλ.όρυκτων.....	5.50	5.38	42.09	41.38	0.71
34	Βασιών μεταλλουργ.προϊόντων.....	5.75	5.37	45.25	42.88	2.37
35	Προϊόντων ει μεταλλου.....	5.40	5.22	43.31	40.73	2.58
36	Μηχανών-συσκευών(μή ηλεκτρ).....	5.54	5.48	43.10	41.94	1.16
37	'Ηλεκτριών ειδών.....	5.19	5.08	39.80	38.76	1.04
38	Μεταφοριών μέσων.....	5.45	5.29	42.16	40.40	1.76
39	Λοιπών ειδών.....	5.49	5.47	41.55	41.24	0.31
Θ Η Λ Ε Ω Ν						
2/3	Σ ύ ν ο λ ο ν	5.10	5.03	39.61	39.02	0.59
20	Ειδών διατροφής, ειτός ποτών.....	4.56	4.51	36.02	34.52	1.50
21	Ποτών.....	5.25	5.17	41.05	40.34	0.71
22	Καπνου.....	5.29	5.23	40.79	40.27	0.52
23	'Υφαντικων ειδων.....	5.15	5.09	41.12	40.80	0.32
24	Ειδών ένδυμασίας-υποδήσεως.....	4.97	4.93	37.79	37.53	0.26
25	Εύλου καί φελου, ειτός επίπλων.....	5.47	5.36	42.25	42.15	0.10
26	'Επίπλων-ειδών επιπλώσεως.....	5.53	5.27	41.46	41.09	0.37
27	Χάρτου.....	5.70	5.44	42.51	42.23	0.28
28	'Ειτυπώσεως-ειδόσεως.....	5.54	5.45	42.42	40.21	2.21
29	Δέρματος καί γουναριών.....	5.54	5.51	41.82	41.69	0.13
30	'Ελαστικου καί πλαστικων ειδων.....	5.33	5.31	39.74	39.72	0.02
31	Χημιών προϊόντων.....	5.45	5.37	41.75	40.66	1.09
32	Παραγωγών πετρελαίου-άνθρακος.....	5.23	5.22	38.24	38.13	0.11
33	Προϊόντων μήμεταλ.όρυκτων.....	5.33	5.21	40.09	39.97	0.12
34	Βασιών μεταλλουργ.προϊόντων.....	5.25	5.11	41.15	40.09	1.06
35	Προϊόντων ει μεταλλου.....	5.50	5.44	43.19	41.73	1.46
36	Μηχανών -συσκευών(μή ηλεκτρ).....	5.85	5.79	43.50	43.11	0.39
37	'Ηλεκτριών ειδών.....	5.35	5.23	40.32	39.63	0.69
38	Μεταφοριών μέσων.....	5.81	5.56	44.04	43.11	0.93
39	Λοιπών ειδών.....	5.25	5.17	39.61	39.45	0.16



Αριθμ. Αποφ.	Αριθμ. Αποφ. Πρωτ.	Αριθμ. Αποφ. Πρωτ. (2018)	Αριθμ. Αποφ. Πρωτ. (2019)	Αριθμ. Αποφ. Πρωτ. (2020)	Περιγραφή	Αριθμ. Αποφ.
39.	20.22	21.24	22.26	23.28	39.
40.	21.25	22.27	23.29	24.31	40.
41.	22.28	23.30	24.32	25.34	41.
42.	23.31	24.33	25.35	26.37	42.
43.	24.34	25.36	26.38	27.40	43.
44.	25.37	26.39	27.41	28.43	44.
45.	26.40	27.42	28.44	29.46	45.
46.	27.43	28.45	29.47	30.49	46.
47.	28.46	29.48	30.50	31.52	47.
48.	29.49	30.51	31.53	32.55	48.
49.	30.52	31.54	32.56	33.58	49.
50.	31.55	32.57	33.59	34.61	50.
51.	32.60	33.62	34.64	35.66	51.
52.	33.63	34.65	35.67	36.69	52.
53.	34.68	35.70	36.72	37.74	53.
54.	35.71	36.73	37.75	38.77	54.
55.	36.78	37.80	38.82	39.84	55.
56.	37.83	38.85	39.87	40.89	56.
57.	38.88	39.90	40.92	41.94	57.
58.	39.91	40.93	41.95	42.97	58.
59.	40.96	41.98	42.10	43.12	59.
60.	41.11	42.13	43.15	44.17	60.
61.	42.16	43.18	44.20	45.22	61.
62.	43.21	44.23	45.25	46.27	62.
63.	44.26	45.28	46.30	47.32	63.
64.	45.31	46.33	47.35	48.37	64.
65.	46.36	47.38	48.40	49.42	65.
66.	47.41	48.43	49.45	50.47	66.
67.	48.46	49.48	50.50	51.52	67.
68.	49.51	50.53	51.55	52.57	68.
69.	50.56	51.58	52.60	53.62	69.
70.	51.61	52.63	53.65	54.67	70.
71.	52.66	53.68	54.70	55.72	71.
72.	53.71	54.73	55.75	56.77	72.
73.	54.76	55.78	56.80	57.82	73.
74.	55.81	56.83	57.85	58.87	74.
75.	56.86	57.88	58.90	59.92	75.
76.	57.91	58.93	59.95	60.97	76.
77.	58.96	59.98	60.10	61.12	77.
78.	59.11	60.13	61.15	62.17	78.
79.	60.16	61.18	62.20	63.22	79.
80.	61.21	62.23	63.25	64.27	80.
81.	62.26	63.28	64.30	65.32	81.
82.	63.31	64.33	65.35	66.37	82.
83.	64.36	65.38	66.40	67.42	83.
84.	65.41	66.43	67.45	68.47	84.
85.	66.46	67.48	68.50	69.52	85.
86.	67.51	68.53	69.55	70.57	86.
87.	68.56	69.58	70.60	71.62	87.
88.	69.61	70.63	71.65	72.67	88.
89.	70.66	71.68	72.70	73.72	89.
90.	71.71	72.73	73.75	74.77	90.
91.	72.76	73.78	74.80	75.82	91.
92.	73.81	74.83	75.85	76.87	92.
93.	74.86	75.88	76.90	77.92	93.
94.	75.91	76.93	77.95	78.97	94.
95.	76.96	77.98	78.10	79.12	95.
96.	77.11	78.13	79.15	80.17	96.
97.	78.16	79.18	80.20	81.22	97.
98.	79.21	80.23	81.25	82.27	98.
99.	80.26	81.28	82.30	83.32	99.
100.	81.31	82.33	83.35	84.37	100.

Πίναξ 8: Μέσον ήμερομίσθιον εργατών βιομηχανίας-βιοτεχνίας
 Δ' Τριμήνιον 1977

Κω- δικ	Κλάδος οίονομικης δραστηριότητας	Συνόλου άμοιβών			Τακτικων άποδοχών		
		Άμφοτ. τών φύλων	Άρρέ- νων	Θηλέων	Άμφοτ. τών φύλων	Άρρέ- νων	Θηλέων
2/3	Σύνολον	441	508	346	404	455	330
20	Είδων διατροφής.....	396	456	334	362	416	305
21	Ποτών.....	430	467	348	375	402	316
22	Καπνοῦ.....	413	481	373	389	447	355
23	Υφαντικων ειδων.....	411	500	365	384	448	351
24	Ειδων ενδυμασίας-υποδήσεως...	335	423	313	329	416	307
25	Εύλου και φελουῦ.....	409	429	344	395	412	340
26	Επίπλων-ειδων επιπλώσεως.....	383	384	371	368	369	357
27	Χάρτου.....	449	502	350	396	432	326
28	Εκτυπώσεων-ειδώσεων.....	609	709	376	524	605	336
29	Δέρματος.....	439	490	347	418	463	337
30	Ελαστικοῦ-πλαστικων ειδων....	394	468	304	366	420	300
31	Χημικων προϊόντων.....	464	563	366	410	480	340
32	Παραγωγών πετρελαίου-άνθρακος	635	657	352	547	563	347
33	Προϊόντων εν μή μεταλ. όρυκτων	489	515	380	447	467	358
34	Βασιων μεταλλουργ. προϊόντων...	736	741	448	628	632	403
35	Προϊόντων εν μετάλλου.....	476	515	355	416	445	327
36	Μηχανων-συσκευων(μή ηλεκτρ)...	423	424	380	398	398	369
37	Ηλεκτρικων ειδων.....	436	468	368	413	439	356
38	Μεταφορικων μέσων.....	565	567	385	492	493	361
39	Λοιπων ειδων.....	342	381	307	329	363	299



ΕΠΙΧΕΙΡΗΣΙΑΚΟ ΠΡΟΓΡΑΜΜΑ «ΑΝΤΑΓΩΝΙΣΤΙΚΟΤΗΤΑ ΚΑΙ ΑΝΑΠΤΥΞΗ

ΠΡΟΫΠΟΛΟΓΙΣΜΟΣ		ΑΝΑΦΟΡΑ ΣΤΟ ΠΡΟΓΡΑΜΜΑ		ΠΡΟΫΠΟΛΟΓΙΣΜΟΣ	ΑΝΑΦΟΡΑ ΣΤΟ ΠΡΟΓΡΑΜΜΑ	ΑΝΑΦΟΡΑ ΣΤΟ ΠΡΟΓΡΑΜΜΑ	ΑΝΑΦΟΡΑ ΣΤΟ ΠΡΟΓΡΑΜΜΑ
ΑΝΑΦΟΡΑ ΣΤΟ ΠΡΟΓΡΑΜΜΑ	ΠΡΟΫΠΟΛΟΓΙΣΜΟΣ	ΑΝΑΦΟΡΑ ΣΤΟ ΠΡΟΓΡΑΜΜΑ	ΠΡΟΫΠΟΛΟΓΙΣΜΟΣ				
101	101	101	101	101	101	101	101
102	102	102	102	102	102	102	102
103	103	103	103	103	103	103	103
104	104	104	104	104	104	104	104
105	105	105	105	105	105	105	105
106	106	106	106	106	106	106	106
107	107	107	107	107	107	107	107
108	108	108	108	108	108	108	108
109	109	109	109	109	109	109	109
110	110	110	110	110	110	110	110
111	111	111	111	111	111	111	111
112	112	112	112	112	112	112	112
113	113	113	113	113	113	113	113
114	114	114	114	114	114	114	114
115	115	115	115	115	115	115	115
116	116	116	116	116	116	116	116
117	117	117	117	117	117	117	117
118	118	118	118	118	118	118	118
119	119	119	119	119	119	119	119
120	120	120	120	120	120	120	120



Πίναξ 9: Μέσοι όροι μηνιαίων αποδοχών και ημερών εργασίας
μισθωτών λιανικού έμπορίου.

Δ' Τρίμηνον 1977

Κωδ διξ	Κλάδος οίκονομικής δραστηριότητας	Μηνιαίων αποδοχών			Ημερών εργασίας
		Σύνολον αποδοχών	Τακτικῶν	Λοιπῶν	
Α Μ Φ Ο Τ Ε Ρ Ω Ν Τ Ω Ν Φ Υ Λ Ω Ν					
62	Συνόλου καταστημάτων.....	9.812	9.330	482	24,0
62I	Πωλήσεως ειδών διατροφής...	9.517	9.404	113	24,4
622	Φαρμακείων-πωλήσεως καλλυντικῶν	9.729	9.561	168	25,0
623	Ειδῶν ένδυμασίας-ύποδήσεως...	9.506	9.149	357	23,9
624	Επίπλων-ειδῶν επίπλώσεως.....	10.484	9.707	777	24,5
-	Λοιπῶν κατ/των λιανικοῦ έμπορ.	9.969	9.295	674	23,6
Α Ρ Ρ Ε Ν Ω Ν					
62	Συνόλου καταστημάτων.....	11.427	10.771	656	24,2
62I	Πωλήσεως ειδών διατροφής....	10.597	10.463	134	24,2
622	Φαρμακείων-πωλήσεως καλλυντικῶν	11.223	10.970	253	25,1
623	Ειδῶν ένδυμασίας-ύποδήσεως...	12.487	11.917	570	24,3
624	Επίπλων-ειδῶν επίπλώσεως.....	11.948	10.951	997	24,7
-	Λοιπῶν καταστ.λιανικοῦ έμπορ.	11.012	10.198	814	23,9
Θ Η Λ Ε Ω Ν					
62	Συνόλου καταστημάτων.....	8.495	8.154	341	23,8
62I	Πωλήσεως ειδών διατροφής....	7.831	7.752	79	24,8
622	Φαρμακείων-πωλήσεως καλλυντικῶν	8.288	8.202	87	25,0
623	Ειδῶν ένδυμασίας-ύποδήσεως...	8.456	8.175	281	23,8
624	Επίπλων-ειδῶν επίπλώσεως.....	8.958	8.411	548	24,3
-	Λοιπῶν καταστ.λιανικοῦ έμπορ.	8.579	8.092	488	23,2



Πίναξ ΙΟα: Κίνησης μισθωτῶν διὰ τῶν Γραφείων Ἀπασχολήσεως

τοῦ Ο.Α.Ε.Δ.

Μῆν: Ἰούλιος 1977

Γραφεῖον Ἀπασχολήσεως	Κατὰ τὴν διάρκειαν τοῦ μηνός			Εἰς τὸ τέλος τοῦ μηνός	
	Ἐγγραφαὶ ἀνέργων	Τοποθετηθεῖς	Ἀπολύσεις	ὑπόλοιπον ἀνέργων	Κεναὶ θέσεις
ΣΥΝΟΛΟΝ ΧΩΡΑΣ	6.113	54.637	12.180	17.872	2.742
ΠΕΡΙΟΧΗ ΠΡΩΤΕΥΟΥΣΗΣ	1.738	22.656	4.856	5.512	965
- Ἀθηνῶν.....	211	4.303	1.255	657	162
- Π.Κ.Ε.Π. Ἀθηνῶν....	5	2.789	-	1	14
- Ἀγ. Ἀναργύρων.....	126	415	779	305	15
- Ἀγ. Παρασιευῆς.....	41	692	172	171	20
- Ἀγ. Δημητρίου.....	123	704	130	435	30
- Ἀμαρουσίου.....	38	1.107	496	245	772
- Καισαριανῆς.....	224	744	183	664	89
- Καλλιθέας.....	209	1.963	317	812	83
- Κερατσινίου.....	44	878	285	156	20
- Ν. Ἰωνίας.....	227	1.435	362	714	57
- Ν. Φαλήρου.....	44	1.026	164	103	59
- Νικαίας.....	32	634	141	137	79
- Πειραιῶς.....	41	1.422	489	138	29
- Π.Κ.Ε.Π. Πειραιῶς...	6	761	-	-	15
- Περιστερίου.....	262	1.440	366	624	146
- Ροῦφ.....	105	2.343	417	350	75
ΛΟΙΠΗ ΣΤΕΡΕΑ ΕΛΛΑΣ	228	4.817	904	925	429
- Ἐλευσίνος.....	16	733	119	203	8
- Λαυρίου.....	16	328	22	97	63
- Μεγάρων.....	5	51	6	19	-
- Παρ. Ἀσπροπύργου....	12	348	68	10	25
- Μεσολογγίου.....	15	82	40	51	-
- Ἀγρινίου.....	44	522	128	186	-
- Λεβαδείας.....	8	314	64	22	88
- Θηβῶν.....	9	741	107	14	119
- Χαλκίδος.....	40	937	142	109	20
- Καρπενησίου.....	15	15	31	23	-
- Λαμίας.....	34	643	138	99	106
- Ἀμφίσης.....	14	103	39	92	-

ΕΠΙΧΕΙΡΗΣΙΑΚΟ ΠΡΟΓΡΑΜΜΑ

ΠΡΟΫΠΟΛΟΓΙΣΜΟΣ


ΚΩΔΙΚΟΣ	ΠΕΡΙΓΡΑΦΗ	ΜΟΝΑΔΑ	ΠΟΣΟΤΗΤΑ	ΤΙΜΗ ΜΟΝΑΔΑΣ	ΣΥΝΟΛΙΚΗ ΤΙΜΗ
100	ΥΠΗΡΕΣΙΑ	ΩΡΕΣ	100	100	10000
101	ΥΠΗΡΕΣΙΑ	ΩΡΕΣ	100	100	10000
102	ΥΠΗΡΕΣΙΑ	ΩΡΕΣ	100	100	10000
103	ΥΠΗΡΕΣΙΑ	ΩΡΕΣ	100	100	10000
104	ΥΠΗΡΕΣΙΑ	ΩΡΕΣ	100	100	10000
105	ΥΠΗΡΕΣΙΑ	ΩΡΕΣ	100	100	10000
106	ΥΠΗΡΕΣΙΑ	ΩΡΕΣ	100	100	10000
107	ΥΠΗΡΕΣΙΑ	ΩΡΕΣ	100	100	10000
108	ΥΠΗΡΕΣΙΑ	ΩΡΕΣ	100	100	10000
109	ΥΠΗΡΕΣΙΑ	ΩΡΕΣ	100	100	10000
110	ΥΠΗΡΕΣΙΑ	ΩΡΕΣ	100	100	10000
111	ΥΠΗΡΕΣΙΑ	ΩΡΕΣ	100	100	10000
112	ΥΠΗΡΕΣΙΑ	ΩΡΕΣ	100	100	10000
113	ΥΠΗΡΕΣΙΑ	ΩΡΕΣ	100	100	10000
114	ΥΠΗΡΕΣΙΑ	ΩΡΕΣ	100	100	10000
115	ΥΠΗΡΕΣΙΑ	ΩΡΕΣ	100	100	10000
116	ΥΠΗΡΕΣΙΑ	ΩΡΕΣ	100	100	10000
117	ΥΠΗΡΕΣΙΑ	ΩΡΕΣ	100	100	10000
118	ΥΠΗΡΕΣΙΑ	ΩΡΕΣ	100	100	10000
119	ΥΠΗΡΕΣΙΑ	ΩΡΕΣ	100	100	10000
120	ΥΠΗΡΕΣΙΑ	ΩΡΕΣ	100	100	10000
121	ΥΠΗΡΕΣΙΑ	ΩΡΕΣ	100	100	10000
122	ΥΠΗΡΕΣΙΑ	ΩΡΕΣ	100	100	10000
123	ΥΠΗΡΕΣΙΑ	ΩΡΕΣ	100	100	10000
124	ΥΠΗΡΕΣΙΑ	ΩΡΕΣ	100	100	10000
125	ΥΠΗΡΕΣΙΑ	ΩΡΕΣ	100	100	10000
126	ΥΠΗΡΕΣΙΑ	ΩΡΕΣ	100	100	10000
127	ΥΠΗΡΕΣΙΑ	ΩΡΕΣ	100	100	10000
128	ΥΠΗΡΕΣΙΑ	ΩΡΕΣ	100	100	10000
129	ΥΠΗΡΕΣΙΑ	ΩΡΕΣ	100	100	10000
130	ΥΠΗΡΕΣΙΑ	ΩΡΕΣ	100	100	10000
131	ΥΠΗΡΕΣΙΑ	ΩΡΕΣ	100	100	10000
132	ΥΠΗΡΕΣΙΑ	ΩΡΕΣ	100	100	10000
133	ΥΠΗΡΕΣΙΑ	ΩΡΕΣ	100	100	10000
134	ΥΠΗΡΕΣΙΑ	ΩΡΕΣ	100	100	10000
135	ΥΠΗΡΕΣΙΑ	ΩΡΕΣ	100	100	10000
136	ΥΠΗΡΕΣΙΑ	ΩΡΕΣ	100	100	10000
137	ΥΠΗΡΕΣΙΑ	ΩΡΕΣ	100	100	10000
138	ΥΠΗΡΕΣΙΑ	ΩΡΕΣ	100	100	10000
139	ΥΠΗΡΕΣΙΑ	ΩΡΕΣ	100	100	10000
140	ΥΠΗΡΕΣΙΑ	ΩΡΕΣ	100	100	10000
141	ΥΠΗΡΕΣΙΑ	ΩΡΕΣ	100	100	10000
142	ΥΠΗΡΕΣΙΑ	ΩΡΕΣ	100	100	10000
143	ΥΠΗΡΕΣΙΑ	ΩΡΕΣ	100	100	10000
144	ΥΠΗΡΕΣΙΑ	ΩΡΕΣ	100	100	10000
145	ΥΠΗΡΕΣΙΑ	ΩΡΕΣ	100	100	10000
146	ΥΠΗΡΕΣΙΑ	ΩΡΕΣ	100	100	10000
147	ΥΠΗΡΕΣΙΑ	ΩΡΕΣ	100	100	10000
148	ΥΠΗΡΕΣΙΑ	ΩΡΕΣ	100	100	10000
149	ΥΠΗΡΕΣΙΑ	ΩΡΕΣ	100	100	10000
150	ΥΠΗΡΕΣΙΑ	ΩΡΕΣ	100	100	10000



Πίναξ ΙΟ α (συνέχεια)

Γραφεῖον	Κατά τὴν διάρκειαν τοῦ μηνός			Εἰς τὸ τέλος τοῦ μηνός	
	Ἐγγραφαὶ ἀνέργων	Τοποθετή σεις	Ἀπολύσεις	ὑπόλοιπον ἀνέργων	Κεναὶ θέσεις
ΠΕΛΟΠΟΝΝΗΣΟΣ	315	4.294	819	981	263
- Ναυπλίου.....	13	255	60	42	-
- Ἄργους.....	9	381	174	11	21
- Τριπόλεως.....	14	232	18	151	-
- Πατρῶν.....	105	777	188	389	33
- Αἰγίου.....	17	146	50	46	-
- Πύργου.....	42	184	59	92	-
- Ἀμαλιάδος.....	21	610	41	67	7
- Κορινθίας.....	17	848	71	30	200
- Κιάτου.....	11	635	51	36	2
- Σπάρτης.....	10	36	36	22	-
- Καλαμάτας.....	56	190	71	95	-
ΙΟΝΙΟΙ ΝΗΣΟΙ.....	98	731	97	273	-
- Ζακύνθου.....	9	150	14	12	-
- Κερυύρας.....	61	505	53	186	-
- Κεφαλληνίας.....	12	55	16	37	-
- Λευιάδος.....	16	21	14	38	-
ΗΠΕΙΡΟΣ.....	227	757	398	778	-
- Ἄρτης.....	46	405	222	134	-
- Θεσπρωτίας.....	39	28	33	121	-
- Ἰωαννίνων.....	102	187	110	341	-
- Πρεβέζης.....	40	137	33	182	-
ΘΕΣΣΑΛΙΑ.....	471	2.676	829	979	424
- Καρδίτσης.....	28	115	68	141	-
- Λαρίσης.....	119	1.015	197	190	17
- Βόλου.....	190	1.157	391	270	407
- Ἄλμυροῦ.....	24	120	29	32	-
- Τριναίων.....	70	227	128	242	-
- Καλαμπάνας.....	40	42	16	104	-
ΜΑΚΕΔΟΝΙΑ.....	2.266	15.808	3.595	6.766	5556 ✓
- Γρεβενῶν.....	21	67	17	91	-
- Δράμας.....	281	673	94	753	58
- Βέρροιας.....	36	297	46	141	16
- Ναούσης.....	25	1.318	15 313	78	12


No.	Uraian	Volume	Unit	Nilai	Uraian
1
2
3
4
5
6
7
8
9
10
11
12
13
14
15
16
17
18
19
20
21
22
23
24
25
26
27
28
29
30
31
32
33
34
35
36
37
38
39
40
41
42
43
44
45
46
47
48
49
50
51
52
53
54
55
56
57
58
59
60
61
62
63
64
65
66
67
68
69
70
71
72
73
74
75
76
77
78
79
80
81
82
83
84
85
86
87
88
89
90
91
92
93
94
95
96
97
98
99
100



Πίναξ ΙΟα: (συνέχεια)

Γραφείο	Κατά τήν διάρκειαν τοῦ μηνός		Εἰς τό τέλος τοῦ μηνός		
	Ἐγγραφά ἀνδρῶν	Τοποθετή- σεις	Ἐπολύσεις ἀνδρῶν	Κενά θέσεις	
- Ἀλεξανδρείας.....	54	436	264	71	-
- Θεσσαλονίκης.....	337	1.646	524	1.049	134
- Ἀναλήφews Θεσ/νίκης...	227	1.181	197	724	75
- Πύλης Ἀζιοῦ Θεσ/νίκης.	218	3.272	1.155	819	116
- Π.Κ.Ε.Π. Θεσ/νίκης.....	40	1.541	-	3	53
- Ἀγ. Ἀθανασίου.....	59	372	50	58	-
- Λάγκαδᾶ.....	65	18	2	63	7
- Καβάλας.....	157	952	190	339	71
- Χρυσουπόλεως.....	35	37	2	84	-
- Καστοριάς.....	21	90	6	64	-
- Κιλκίς.....	70	139	67	188	-
- Γουμένισσας.....	12	22	5	81	-
- Κοζάνης.....	74	18	43	248	-
- Πτολεμαῖδος.....	37	147	171	137	-
- Ἐδέσσης.....	38	1.112	20	159	-
- Γιαννιτσῶν.....	46	948	14	181	-
- Κατερίνης.....	103	228	28	397	14
- Σερρῶν.....	191	1.025	319	801	-
- Σιδηροκάστρου.....	-	1	-	-	-
- Φλωρίνης.....	43	19	36	99	-
- Πολυγύρου.....	19	196	26	87	-
- Μουδανιῶν.....	57	53	6	51	-
ΘΡΑ.ΚΗ.....	366	579	279	867	40
- Ἀλεξανδρουπόλεως.....	58	91	27	173	-
- Ὀρεστιάδος.....	139	61	12	193	-
- Εἰάνθης.....	89	296	112	237	-
- Κομοτηνῆς.....	80	131	128	264	40
ΝΗΣΟΙ ΑἰΓΑΙΟΥ.....	133	888	118	326	2
- Ρόδου.....	42	366	39	216	-
- Κῶ.....	8	144	7	6	-
- Σύρου.....	9	87	66	19	2
- Μυτιλήνης.....	20	149	46	50	-
- Σάμου.....	49	59	11	24	-
- Χίου.....	5	83	9	11	-

Order No.	Part No.	Part Name	Quantity	Unit	Description
1	IV	...	1	EA	...
2	IV.I	...	1	EA	...
3	IV	...	1	EA	...
4	IV	...	1	EA	...
5	IV	...	1	EA	...
6	IV	...	1	EA	...
7	IV	...	1	EA	...
8	IV	...	1	EA	...
9	IV	...	1	EA	...
10	IV	...	1	EA	...
11	IV	...	1	EA	...
12	IV	...	1	EA	...
13	IV	...	1	EA	...
14	IV	...	1	EA	...
15	IV	...	1	EA	...
16	IV	...	1	EA	...
17	IV	...	1	EA	...
18	IV	...	1	EA	...
19	IV	...	1	EA	...
20	IV	...	1	EA	...
21	IV	...	1	EA	...
22	IV	...	1	EA	...
23	IV	...	1	EA	...
24	IV	...	1	EA	...
25	IV	...	1	EA	...
26	IV	...	1	EA	...
27	IV	...	1	EA	...
28	IV	...	1	EA	...
29	IV	...	1	EA	...
30	IV	...	1	EA	...
31	IV	...	1	EA	...
32	IV	...	1	EA	...
33	IV	...	1	EA	...
34	IV	...	1	EA	...
35	IV	...	1	EA	...
36	IV	...	1	EA	...
37	IV	...	1	EA	...
38	IV	...	1	EA	...
39	IV	...	1	EA	...
40	IV	...	1	EA	...



Πίναξ ΙΟα: (συνέχεια)

Γραφείον Απασχολήσεως	Κατά τήν διάρκειαν τοῦ μηνός			Εἰς τό τέλος τοῦ μηνός	
	Ἐγγραφαί ἀνέργων	Τοποθετή σεις	Ἀπολύσεις	Ἐπόλοιπον ἀνέργων	Κεναί θέσεις
ΚΡΗΤΗ.....	271	1.431	285	465	63
-Λασιθίου.....	12	144	12	10	10
-Ἱεράπετρας.....	13	24	28	18	18
-Ἡρακλείου.....	143	817	154	242	28
-Ρεθύμνης.....	32	167	26	70	-
-Χανίων.....	71	279	65	125	7



Α/Α	ΕΠΩΝΥΜΟ	ΑΔΤΑ	ΕΠΙΧΕΙΡΗΣΙΑ	ΕΠΙΧΕΙΡΗΣΙΑ	ΕΠΙΧΕΙΡΗΣΙΑ
-----	---------	------	-------------	-------------	-------------

1	ΑΝΤΩΝΙΟΣ	1234	ΕΠΙΧΕΙΡΗΣΙΑ	ΕΠΙΧΕΙΡΗΣΙΑ	ΕΠΙΧΕΙΡΗΣΙΑ
2	ΠΑΝΑΓΙΩΤΗΣ	5678	ΕΠΙΧΕΙΡΗΣΙΑ	ΕΠΙΧΕΙΡΗΣΙΑ	ΕΠΙΧΕΙΡΗΣΙΑ
3	ΧΡΗΣΤΟΣ	9012	ΕΠΙΧΕΙΡΗΣΙΑ	ΕΠΙΧΕΙΡΗΣΙΑ	ΕΠΙΧΕΙΡΗΣΙΑ
4	ΑΝΔΡΕΑΣ	3456	ΕΠΙΧΕΙΡΗΣΙΑ	ΕΠΙΧΕΙΡΗΣΙΑ	ΕΠΙΧΕΙΡΗΣΙΑ
5	ΚΩΝΣΤΑΝΤΙΝΟΣ	7890	ΕΠΙΧΕΙΡΗΣΙΑ	ΕΠΙΧΕΙΡΗΣΙΑ	ΕΠΙΧΕΙΡΗΣΙΑ



Πίναξ ΙΟΒ: Κινήσεις μισθωτών δια των Γραφείων Απασχολήσεως
 του Ο.Α.Ε.Δ.
 Μην: Αύγουστος 1977


Γραφείο Απασχολήσεως	Κατά την διάρκειαν του μηνός			Εἰς τὸ τέλος τοῦ μηνός	
	Ἐγγραφαί ἀνέργων	Τοποθετή- σεις	Ἀπολύσεις	Ἐπόλοιπον ἀνέργων	Κεναί θέσεις
ΕΥΝΟΛΟΝ ΧΩΡΑΣ	5.383	49.988	12.950	19.199	3.286
ΠΕΡΙΟΧΗ ΠΡΩΤΕΥΟΥΣΗΣ.....	1.406	18.394	3.710	5.677	1.103
- Ἀθηνῶν.....	149	4.011	991	646	133
- Π.Κ.Ε.Π. Ἀθηνῶν.....	2	1.450	-	-	14
- Ἀγ. Ἀναργύρων.....	95	379	51	314	22
- Ἀγ. Δημητρίου.....	170	837	324	520	55
- Ἀγ. Παρασκευῆς.....	26	518	101	170	21
- Ἀμαρουσίου.....	37	846	161	236	167
- Καισαριανῆς.....	165	509	116	669	94
- Καλλιθέας.....	144	1.507	291	896	49
- Κερατσινίου.....	44	765	232	171	-
- Ν. Ἰωνίας.....	154	1.120	143	694	81
- Ν. Φαλήρου.....	43	815	187	104	61
- Νιμιφίας.....	22	505	148	121	38
- Πειραιῶς.....	19	1.419	425	136	29
- Π.Κ.Ε.Π. Πειραιῶς.....	2	398	-	-	38
- Περιστερίου.....	253	1.352	224	652	206
- Ροῦφ.....	81	1.963	316	348	95
ΛΟΙΠΗ ΣΤΕΡΕΑ ΕΛΛΑΣ.....	407	4.533	1.159	1.112	751
- Ἐλευσίνος.....	15	763	94	200	19
- Λαυρίου.....	113	246	182	192	65
- Μεγάρων.....	2	24	4	17	2
- Παρ. Ἀσπροπύργου.....	9	432	147	12	13
- Μεσολογγίου.....	26	47	25	65	-
- Ἄγρινιου.....	61	401	260	176	-
- Λεβαδείας.....	3	917	50	20	88
- Ἐθῶν.....	4	496	116	16	378
- Χαλκίδος.....	121	539	142	204	26
- Καρπενησίου.....	7	24	3	25	-
- Λαμίας.....	22	515	115	87	160
- Ἀμφίσης.....	24	129	21	98	-

Πίναξ ΙΟβ: (συνέχεια)

Γραφεῖον	Κατά τὴν διάρκειαν τοῦ μηνός			Εἰς τὸ τέλος τοῦ μηνός	
	Ἐγγραφαὶ ἀνέργων	Τοποθετή σεις	Ἀπολύσεις	Ἐπόλοιπον ἀνέργων	Κεναὶ θέσεις
ἸΑΠΑΣΧΟΛΗΣΕΩΣ	305	3.931	717	1.032	197
-Ναυπλίου.....	7	258	43	41	-
-Ἄργους.....	9	60	176	18	-
-Τριπόλεως.....	15	145	99	163	1
-Πατρῶν.....	107	674	149	379	33
-Αἰγίου.....	55	69	41	85	-
-Πύργου.....	19	152	38	99	-
-Ἀμαλιάδος.....	16	717	39	72	-
-Κορινθίας.....	6	501	73	24	160
-Κιάτου.....	13	384	3	37	2
-Σπάρτης.....	17	15	18	37	-
-Καλαμάτας.....	41	956	38	77	1
ΙΟΝΙΟΙ ΝΗΣΟΙ.....	97	349	156	318	-
-Ζακύνθου.....	1	35	3	7	-
-Κεριύρας.....	82	272	129	231	-
-Κεφαλληνίας.....	10	31	15	43	-
-Λευιάδος.....	4	11	9	37	-
ΗΠΕΙΡΟΣ.....	272	862	168	903	-
-Ἄρτης.....	54	535	91	157	-
-Θεσπρωτίας.....	37	9	6	140	-
-Ἰωαννίνων.....	117	197	55	380	-
-Πρεβέζης.....	64	121	16	226	-
ΘΕΣΣΑΛΙΑ.....	427	2.739	777	1.142	421
-Καρδίτσας.....	36	63	59	150	-
-Λαρίσης.....	59	1.221	178	182	12
-Βόλου.....	194	1.019	416	361	409
-Ἀλμυροῦ.....	8	190	3	35	-
-Τρικιάλων.....	98	234	108	286	-
-Καλαμπάκας.....	32	12	13	128	-
ΜΑΚΕΔΟΝΙΑ.....	1.969	16.243	5.365	7.281	714
-Γρεβενῶν.....	28	14	21	103	-
-Δράμας.....	220	873	39	777	19
-Βερροίας.....	44	587	40	164	13
-Καούσης.....	37	714	21	88	19

ΥΠΟΥΡΓΕΙΟ ΠΑΙΔΕΙΑΣ, ΕΡΕΥΝΑΣ ΚΑΙ ΘΡΗΣΚΕΥΜΑΤΩΝ
ΙΝΣΤΙΤΟΥΤΟ ΤΕΧΝΟΛΟΓΙΑΣ ΥΠΟΛΟΓΙΣΤΩΝ ΚΑΙ ΕΚΔΟΣΕΩΝ ΔΙΔΑΚΤΙΚΩΝ ΒΙΒΛΙΩΝ (ΙΤΥΥΔΕΚ)

Α/Α	Όνομα	Αριθμός	Ποσοστό	Συνολικό	Ποσοστό
1	Α	100	100	100	100
2	Β	100	100	100	100
3	Γ	100	100	100	100
4	Δ	100	100	100	100
5	Ε	100	100	100	100
6	ΣΤ	100	100	100	100
7	Ζ	100	100	100	100
8	Η	100	100	100	100
9	Θ	100	100	100	100
10	ΙΑ	100	100	100	100
11	ΙΒ	100	100	100	100
12	ΙΓ	100	100	100	100
13	ΙΔ	100	100	100	100
14	ΙΕ	100	100	100	100
15	ΙΣΤ	100	100	100	100
16	ΙΣΤΙ	100	100	100	100
17	ΙΣΤΙΙ	100	100	100	100
18	ΙΣΤΙΙΙ	100	100	100	100
19	ΙΣΤΙΙΙΙ	100	100	100	100
20	ΙΣΤΙΙΙΙΙ	100	100	100	100
21	ΙΣΤΙΙΙΙΙΙ	100	100	100	100
22	ΙΣΤΙΙΙΙΙΙΙ	100	100	100	100
23	ΙΣΤΙΙΙΙΙΙΙΙ	100	100	100	100
24	ΙΣΤΙΙΙΙΙΙΙΙΙ	100	100	100	100
25	ΙΣΤΙΙΙΙΙΙΙΙΙΙ	100	100	100	100
26	ΙΣΤΙΙΙΙΙΙΙΙΙΙΙ	100	100	100	100
27	ΙΣΤΙΙΙΙΙΙΙΙΙΙΙΙ	100	100	100	100
28	ΙΣΤΙΙΙΙΙΙΙΙΙΙΙΙΙ	100	100	100	100
29	ΙΣΤΙΙΙΙΙΙΙΙΙΙΙΙΙΙ	100	100	100	100
30	ΙΣΤΙΙΙΙΙΙΙΙΙΙΙΙΙΙΙ	100	100	100	100
31	ΙΣΤΙΙΙΙΙΙΙΙΙΙΙΙΙΙΙΙ	100	100	100	100
32	ΙΣΤΙΙΙΙΙΙΙΙΙΙΙΙΙΙΙΙΙ	100	100	100	100
33	ΙΣΤΙΙΙΙΙΙΙΙΙΙΙΙΙΙΙΙΙΙ	100	100	100	100
34	ΙΣΤΙΙΙΙΙΙΙΙΙΙΙΙΙΙΙΙΙΙΙ	100	100	100	100
35	ΙΣΤΙΙΙΙΙΙΙΙΙΙΙΙΙΙΙΙΙΙΙΙ	100	100	100	100
36	ΙΣΤΙΙΙΙΙΙΙΙΙΙΙΙΙΙΙΙΙΙΙΙΙ	100	100	100	100
37	ΙΣΤΙΙΙΙΙΙΙΙΙΙΙΙΙΙΙΙΙΙΙΙΙΙ	100	100	100	100
38	ΙΣΤΙΙΙΙΙΙΙΙΙΙΙΙΙΙΙΙΙΙΙΙΙΙΙ	100	100	100	100
39	ΙΣΤΙΙΙΙΙΙΙΙΙΙΙΙΙΙΙΙΙΙΙΙΙΙΙΙ	100	100	100	100
40	ΙΣΤΙΙΙΙΙΙΙΙΙΙΙΙΙΙΙΙΙΙΙΙΙΙΙΙΙ	100	100	100	100
41	ΙΣΤΙΙΙΙΙΙΙΙΙΙΙΙΙΙΙΙΙΙΙΙΙΙΙΙΙΙ	100	100	100	100
42	ΙΣΤΙΙΙΙΙΙΙΙΙΙΙΙΙΙΙΙΙΙΙΙΙΙΙΙΙΙΙ	100	100	100	100
43	ΙΣΤΙΙΙΙΙΙΙΙΙΙΙΙΙΙΙΙΙΙΙΙΙΙΙΙΙΙΙΙ	100	100	100	100
44	ΙΣΤΙΙΙΙΙΙΙΙΙΙΙΙΙΙΙΙΙΙΙΙΙΙΙΙΙΙΙΙΙ	100	100	100	100
45	ΙΣΤΙΙΙΙΙΙΙΙΙΙΙΙΙΙΙΙΙΙΙΙΙΙΙΙΙΙΙΙΙΙ	100	100	100	100
46	ΙΣΤΙΙΙΙΙΙΙΙΙΙΙΙΙΙΙΙΙΙΙΙΙΙΙΙΙΙΙΙΙΙΙ	100	100	100	100
47	ΙΣΤΙΙΙΙΙΙΙΙΙΙΙΙΙΙΙΙΙΙΙΙΙΙΙΙΙΙΙΙΙΙΙΙ	100	100	100	100
48	ΙΣΤΙΙΙΙΙΙΙΙΙΙΙΙΙΙΙΙΙΙΙΙΙΙΙΙΙΙΙΙΙΙΙΙΙ	100	100	100	100
49	ΙΣΤΙΙΙΙΙΙΙΙΙΙΙΙΙΙΙΙΙΙΙΙΙΙΙΙΙΙΙΙΙΙΙΙΙΙ	100	100	100	100
50	ΙΣΤΙΙΙΙΙΙΙΙΙΙΙΙΙΙΙΙΙΙΙΙΙΙΙΙΙΙΙΙΙΙΙΙΙΙΙ	100	100	100	100



Πίναξ ΙΟβ: (συνέχεια)

Γραφεῖον	Κατὰ τὴν διάρκειαν τοῦ μηνός			Εἰς τὸ τέλος τοῦ μηνός	
	Ἐγγραφαὶ ἀνέργων	Τοποθετῆ σεις	Ἀπολύσεις	Ἐπόλοιπον ἀνέργων	Κεναὶ θέσεις
- Ἀλεξανδρείας.....	18	393	48	67	-
- Θεσσαλονίκης.....	260	2.336	727	1.085	178
- Ἀναλήφews Θεσ/νίκης	228	1.095	169	745	90
- Πύλης Ἀξιοῦ Θεσ/νίκης	239	3.494	3.065	833	144
- Π.Κ.Ε.Π. Θεσ/νίκης...	37	1.530	-	6	18
- Ἀγ. Ἀθανασίου.....	14	712	71	69	-
- Λαγναδᾶ.....	17	224	2	69	37
- Καβάλας.....	119	851	548	387	98
- Χρυσουπόλεως.....	35	13	1	107	-
- Καστοριᾶς.....	31	112	6	90	-
- Κιλκίς.....	64	128	42	232	-
- Γουμένισσας.....	42	9	9	108	-
- Κοζάνης.....	83	118	54	298	-
- Πτολεμαΐδος.....	59	164	135	158	-
- Ἐδέσσης.....	29	185	23	156	-
- Γιαννιτσῶν.....	43	529	99	192	-
- Κατερίνης.....	71	154	32	420	98
- Σερρῶν.....	200	1.812	158	885	-
- Φλωρίνης.....	25	16	14	109	-
- Πολυγύρου.....	15	107	33	81	-
- Μουδανιῶν.....	11	73	8	52	-
ΘΡΑΚΗ.....	235	1.506	538	1.012	31
- Ἀλεξανδρουπόλεως...	53	52	20	193	-
- Ὀρεστιάδος.....	83	382	30	269	-
- Ἐάνθης.....	47	948	391	277	-
- Κομοτηνῆς.....	52	124	97	273	31
ΜΗΣΟΙ ΑΙΡΑΙΟΥ.....	74	605	138	230	4
- Ρόδου.....	10	325	41	98	-
- Κῶ.....	2	49	6	4	2
- Σύρου.....	6	36	5	19	2
- Μυτιλήνης.....	36	98	67	75	-
- Σάμου.....	18	53	5	24	-
- Χίου.....	2	44	14	10	-
ΚΡΗΤΗ.....	191	826	222	492	65
- Δασυθίου.....	7	72	23	12	10
- Ἱεράπετρας.....	8	22	16	20	16
- Ἡρακλείου.....	108	599	102	271	15
- Ρεθύμνης.....	29	5	39	78	-
- Χανίων.....	39	128	42	111	24

Α/Α	Όνομα	Πατρώνυμο	Αριθμός Πρωτοκόλλου	Αριθμός Πτυχίου	Ποσοστό
1	ΑΒΡΑΜΙΔΗΣ	ΑΝΔΡΕΑΣ	100	100	100%
2	ΑΒΡΑΜΙΔΗΣ	ΑΝΔΡΕΑΣ	101	101	100%
3	ΑΒΡΑΜΙΔΗΣ	ΑΝΔΡΕΑΣ	102	102	100%
4	ΑΒΡΑΜΙΔΗΣ	ΑΝΔΡΕΑΣ	103	103	100%
5	ΑΒΡΑΜΙΔΗΣ	ΑΝΔΡΕΑΣ	104	104	100%
6	ΑΒΡΑΜΙΔΗΣ	ΑΝΔΡΕΑΣ	105	105	100%
7	ΑΒΡΑΜΙΔΗΣ	ΑΝΔΡΕΑΣ	106	106	100%
8	ΑΒΡΑΜΙΔΗΣ	ΑΝΔΡΕΑΣ	107	107	100%
9	ΑΒΡΑΜΙΔΗΣ	ΑΝΔΡΕΑΣ	108	108	100%
10	ΑΒΡΑΜΙΔΗΣ	ΑΝΔΡΕΑΣ	109	109	100%
11	ΑΒΡΑΜΙΔΗΣ	ΑΝΔΡΕΑΣ	110	110	100%
12	ΑΒΡΑΜΙΔΗΣ	ΑΝΔΡΕΑΣ	111	111	100%
13	ΑΒΡΑΜΙΔΗΣ	ΑΝΔΡΕΑΣ	112	112	100%
14	ΑΒΡΑΜΙΔΗΣ	ΑΝΔΡΕΑΣ	113	113	100%
15	ΑΒΡΑΜΙΔΗΣ	ΑΝΔΡΕΑΣ	114	114	100%
16	ΑΒΡΑΜΙΔΗΣ	ΑΝΔΡΕΑΣ	115	115	100%
17	ΑΒΡΑΜΙΔΗΣ	ΑΝΔΡΕΑΣ	116	116	100%
18	ΑΒΡΑΜΙΔΗΣ	ΑΝΔΡΕΑΣ	117	117	100%
19	ΑΒΡΑΜΙΔΗΣ	ΑΝΔΡΕΑΣ	118	118	100%
20	ΑΒΡΑΜΙΔΗΣ	ΑΝΔΡΕΑΣ	119	119	100%
21	ΑΒΡΑΜΙΔΗΣ	ΑΝΔΡΕΑΣ	120	120	100%
22	ΑΒΡΑΜΙΔΗΣ	ΑΝΔΡΕΑΣ	121	121	100%
23	ΑΒΡΑΜΙΔΗΣ	ΑΝΔΡΕΑΣ	122	122	100%
24	ΑΒΡΑΜΙΔΗΣ	ΑΝΔΡΕΑΣ	123	123	100%
25	ΑΒΡΑΜΙΔΗΣ	ΑΝΔΡΕΑΣ	124	124	100%
26	ΑΒΡΑΜΙΔΗΣ	ΑΝΔΡΕΑΣ	125	125	100%
27	ΑΒΡΑΜΙΔΗΣ	ΑΝΔΡΕΑΣ	126	126	100%
28	ΑΒΡΑΜΙΔΗΣ	ΑΝΔΡΕΑΣ	127	127	100%
29	ΑΒΡΑΜΙΔΗΣ	ΑΝΔΡΕΑΣ	128	128	100%
30	ΑΒΡΑΜΙΔΗΣ	ΑΝΔΡΕΑΣ	129	129	100%
31	ΑΒΡΑΜΙΔΗΣ	ΑΝΔΡΕΑΣ	130	130	100%
32	ΑΒΡΑΜΙΔΗΣ	ΑΝΔΡΕΑΣ	131	131	100%
33	ΑΒΡΑΜΙΔΗΣ	ΑΝΔΡΕΑΣ	132	132	100%
34	ΑΒΡΑΜΙΔΗΣ	ΑΝΔΡΕΑΣ	133	133	100%
35	ΑΒΡΑΜΙΔΗΣ	ΑΝΔΡΕΑΣ	134	134	100%
36	ΑΒΡΑΜΙΔΗΣ	ΑΝΔΡΕΑΣ	135	135	100%
37	ΑΒΡΑΜΙΔΗΣ	ΑΝΔΡΕΑΣ	136	136	100%
38	ΑΒΡΑΜΙΔΗΣ	ΑΝΔΡΕΑΣ	137	137	100%
39	ΑΒΡΑΜΙΔΗΣ	ΑΝΔΡΕΑΣ	138	138	100%
40	ΑΒΡΑΜΙΔΗΣ	ΑΝΔΡΕΑΣ	139	139	100%
41	ΑΒΡΑΜΙΔΗΣ	ΑΝΔΡΕΑΣ	140	140	100%
42	ΑΒΡΑΜΙΔΗΣ	ΑΝΔΡΕΑΣ	141	141	100%
43	ΑΒΡΑΜΙΔΗΣ	ΑΝΔΡΕΑΣ	142	142	100%
44	ΑΒΡΑΜΙΔΗΣ	ΑΝΔΡΕΑΣ	143	143	100%
45	ΑΒΡΑΜΙΔΗΣ	ΑΝΔΡΕΑΣ	144	144	100%
46	ΑΒΡΑΜΙΔΗΣ	ΑΝΔΡΕΑΣ	145	145	100%
47	ΑΒΡΑΜΙΔΗΣ	ΑΝΔΡΕΑΣ	146	146	100%
48	ΑΒΡΑΜΙΔΗΣ	ΑΝΔΡΕΑΣ	147	147	100%
49	ΑΒΡΑΜΙΔΗΣ	ΑΝΔΡΕΑΣ	148	148	100%
50	ΑΒΡΑΜΙΔΗΣ	ΑΝΔΡΕΑΣ	149	149	100%
51	ΑΒΡΑΜΙΔΗΣ	ΑΝΔΡΕΑΣ	150	150	100%
52	ΑΒΡΑΜΙΔΗΣ	ΑΝΔΡΕΑΣ	151	151	100%
53	ΑΒΡΑΜΙΔΗΣ	ΑΝΔΡΕΑΣ	152	152	100%
54	ΑΒΡΑΜΙΔΗΣ	ΑΝΔΡΕΑΣ	153	153	100%
55	ΑΒΡΑΜΙΔΗΣ	ΑΝΔΡΕΑΣ	154	154	100%
56	ΑΒΡΑΜΙΔΗΣ	ΑΝΔΡΕΑΣ	155	155	100%
57	ΑΒΡΑΜΙΔΗΣ	ΑΝΔΡΕΑΣ	156	156	100%
58	ΑΒΡΑΜΙΔΗΣ	ΑΝΔΡΕΑΣ	157	157	100%
59	ΑΒΡΑΜΙΔΗΣ	ΑΝΔΡΕΑΣ	158	158	100%
60	ΑΒΡΑΜΙΔΗΣ	ΑΝΔΡΕΑΣ	159	159	100%
61	ΑΒΡΑΜΙΔΗΣ	ΑΝΔΡΕΑΣ	160	160	100%
62	ΑΒΡΑΜΙΔΗΣ	ΑΝΔΡΕΑΣ	161	161	100%
63	ΑΒΡΑΜΙΔΗΣ	ΑΝΔΡΕΑΣ	162	162	100%
64	ΑΒΡΑΜΙΔΗΣ	ΑΝΔΡΕΑΣ	163	163	100%
65	ΑΒΡΑΜΙΔΗΣ	ΑΝΔΡΕΑΣ	164	164	100%
66	ΑΒΡΑΜΙΔΗΣ	ΑΝΔΡΕΑΣ	165	165	100%
67	ΑΒΡΑΜΙΔΗΣ	ΑΝΔΡΕΑΣ	166	166	100%
68	ΑΒΡΑΜΙΔΗΣ	ΑΝΔΡΕΑΣ	167	167	100%
69	ΑΒΡΑΜΙΔΗΣ	ΑΝΔΡΕΑΣ	168	168	100%
70	ΑΒΡΑΜΙΔΗΣ	ΑΝΔΡΕΑΣ	169	169	100%
71	ΑΒΡΑΜΙΔΗΣ	ΑΝΔΡΕΑΣ	170	170	100%
72	ΑΒΡΑΜΙΔΗΣ	ΑΝΔΡΕΑΣ	171	171	100%
73	ΑΒΡΑΜΙΔΗΣ	ΑΝΔΡΕΑΣ	172	172	100%
74	ΑΒΡΑΜΙΔΗΣ	ΑΝΔΡΕΑΣ	173	173	100%
75	ΑΒΡΑΜΙΔΗΣ	ΑΝΔΡΕΑΣ	174	174	100%
76	ΑΒΡΑΜΙΔΗΣ	ΑΝΔΡΕΑΣ	175	175	100%
77	ΑΒΡΑΜΙΔΗΣ	ΑΝΔΡΕΑΣ	176	176	100%
78	ΑΒΡΑΜΙΔΗΣ	ΑΝΔΡΕΑΣ	177	177	100%
79	ΑΒΡΑΜΙΔΗΣ	ΑΝΔΡΕΑΣ	178	178	100%
80	ΑΒΡΑΜΙΔΗΣ	ΑΝΔΡΕΑΣ	179	179	100%
81	ΑΒΡΑΜΙΔΗΣ	ΑΝΔΡΕΑΣ	180	180	100%
82	ΑΒΡΑΜΙΔΗΣ	ΑΝΔΡΕΑΣ	181	181	100%
83	ΑΒΡΑΜΙΔΗΣ	ΑΝΔΡΕΑΣ	182	182	100%
84	ΑΒΡΑΜΙΔΗΣ	ΑΝΔΡΕΑΣ	183	183	100%
85	ΑΒΡΑΜΙΔΗΣ	ΑΝΔΡΕΑΣ	184	184	100%
86	ΑΒΡΑΜΙΔΗΣ	ΑΝΔΡΕΑΣ	185	185	100%
87	ΑΒΡΑΜΙΔΗΣ	ΑΝΔΡΕΑΣ	186	186	100%
88	ΑΒΡΑΜΙΔΗΣ	ΑΝΔΡΕΑΣ	187	187	100%
89	ΑΒΡΑΜΙΔΗΣ	ΑΝΔΡΕΑΣ	188	188	100%
90	ΑΒΡΑΜΙΔΗΣ	ΑΝΔΡΕΑΣ	189	189	100%
91	ΑΒΡΑΜΙΔΗΣ	ΑΝΔΡΕΑΣ	190	190	100%
92	ΑΒΡΑΜΙΔΗΣ	ΑΝΔΡΕΑΣ	191	191	100%
93	ΑΒΡΑΜΙΔΗΣ	ΑΝΔΡΕΑΣ	192	192	100%
94	ΑΒΡΑΜΙΔΗΣ	ΑΝΔΡΕΑΣ	193	193	100%
95	ΑΒΡΑΜΙΔΗΣ	ΑΝΔΡΕΑΣ	194	194	100%
96	ΑΒΡΑΜΙΔΗΣ	ΑΝΔΡΕΑΣ	195	195	100%
97	ΑΒΡΑΜΙΔΗΣ	ΑΝΔΡΕΑΣ	196	196	100%
98	ΑΒΡΑΜΙΔΗΣ	ΑΝΔΡΕΑΣ	197	197	100%
99	ΑΒΡΑΜΙΔΗΣ	ΑΝΔΡΕΑΣ	198	198	100%
100	ΑΒΡΑΜΙΔΗΣ	ΑΝΔΡΕΑΣ	199	199	100%
101	ΑΒΡΑΜΙΔΗΣ	ΑΝΔΡΕΑΣ	200	200	100%




Πίναξ ΙΟΥ: Κίνησης μισθωτῶν διὰ τῶν Γραφείων Ἀπασχολήσεως τοῦ ΟΑΕΔ.
Μῆν: Σεπτέμβριος 1977

Γραφεῖον	Κατὰ τὴν διάρκειαν τοῦ μηνός			Εἰς τὸ τέλος τοῦ μηνός	
	Ἐγγραφαὶ ἀνέργων	Τοποθετήσεις	Ἀπολύσεις	ὑπόλοιπον ἀνέργων	Κενὰ θέσεις
ΣΥΝΟΛΟΝ ΧΩΡΑΣ.....	6.927	52.500	12.554	20.112	3.330
ΠΕΡΙΟΧΗ ΠΡΩΤΕΥΟΥΣΗΣ...	2.010	23.339	3.816	5.589	1.378
- Ἀθηνῶν.....	214	3.581	573	645	97
- Π.Κ.Ε.Π. Ἀθηνῶν.....	6	2.253	-	-	50
- Ἀγ. Ἀναργύρων.....	122	689	68	302	21
- Ἀγ. Δημητρίου.....	153	1.052	142	515	24
- Ἀγ. Παρασκευῆς.....	46	306	165	183	8
- Ἀμαρουσίου.....	56	1.556	261	255	192
- Καισαριανῆς.....	215	881	127	658	114
- Καλλιθέας.....	215	1.866	350	620	145
- Κερατσινίου.....	67	858	243	198	-
- Ν. Ἴωνίας.....	237	2.125	216	720	77
- Ν. Φαλήρου.....	53	961	301	122	102
- Νικαίας.....	55	746	92	122	99
- Πειραιῶς.....	52	1.451	542	158	20
- Π.Κ.Ε.Π.....	-	719	-	-	35
- Περιστερίου.....	413	1.815	286	733	317
- Ροῦφ.....	106	2.480	450	358	77
ΛΟΙΠΗ ΣΤΕΡΕΑ ΕΛΛΑΣ....	284	4.867	954	1.011	473
- Ἐλευσίνος.....	38	785	94	221	47
- Λαυρίου.....	15	387	36	155	66
- Μεγάρων.....	4	44	7	17	3
- Παρ. Ἀσπροπύργου.....	11	438	85	13	18
- Μεσολογγίου.....	18	223	40	58	-
- Ἀγρινίου.....	102	317	130	222	-
- Λεβαδείας.....	6	467	44	20	93
- Θηβῶν.....	7	728	136	20	117
- Χαλκίδος.....	32	660	175	118	20
- Καρπενησίου.....	-	54	1	9	-
- Λαμίας.....	39	550	157	85	109
- Ἀμφίσης.....	12	214	49	73	-
ΠΕΛΟΠΟΝΝΗΣΟΣ.....	303	2.783	1.120	1.034	163
- Ναυπλίου.....	8	170	104	36	-
- Ἄργους.....	2	129	7	20	6
- Τριπόλεως.....	24	175	70	177	4

ΕΛΛΗΝΙΚΗ ΔΗΜΟΚΡΑΤΙΑ
ΥΠΟΥΡΓΕΙΟ ΟΙΚΟΝΟΜΙΚΩΝ
ΓΕΝΙΚΗ ΔΙΕΥΘΥΝΣΗ ΣΤΑΤΙΣΤΙΚΗΣ


Κωδικός	Περιγραφή	1990	1991	1992	1993	1994
1000
1001
1002
1003
1004
1005
1006
1007
1008
1009
1010
1011
1012
1013
1014
1015
1016
1017
1018
1019
1020
1021
1022
1023
1024
1025
1026
1027
1028
1029
1030
1031
1032
1033
1034
1035
1036
1037
1038
1039
1040
1041
1042
1043
1044
1045
1046
1047
1048
1049
1050



Πίναξ ΙΟγ: (συνέχεια)

Γραφείον 'Απασχολήσεως	Κατά τήν διάρκειαν τοῦ μηνός			Ἐἰς τό τέλος τοῦ μηνός	
	'Εγγραφαί ἀνέργων	Τοποθετή σεις	'Απολύσεις	'Υπόλοιπον ἀνέργων	Κεναί θέσεις
-Πατρῶν.....	144	815	206	382	36
-Αἰγίου.....	21	122	45	68	-
-Πύργου.....	26	117	55	97	-
-'Αμαλιάδος.....	18	258	127	70	-
-Κορινθίας.....	13	464	65	31	115
-Κιάτου.....	14	167	391	43	2
-Σπάρτης.....	3	38	17	36	-
-Καλαμάτας.....	30	328	33	74	-
ΙΟΝΙΟΙ ΝΗΣΟΙ.....	138	289	301	366	4
-Ζακύνθου.....	8	47	52	13	4
-Κερκύρας.....	107	196	217	281	-
-Κεφαλληνίας.....	10	30	11	41	-
-Λευιάδος.....	13	16	21	31	-
ΗΠΕΙΡΟΣ.....	312	802	203	1.030	15
-'Αρτης.....	95	407	111	211	-
-Θεσπρωτίας.....	30	49	3	147	-
-'Ιωαννίνων.....	120	241	67	425	15
-Πρεβέζης.....	67	105	22	247	-
ΘΕΣΣΑΛΙΑ.....	520	2.609	506	1.306	507
-Καρδίτσης.....	34	169	89	145	1
-Λαρίσης.....	85	995	66	190	51
-Βόλου.....	288	1.238	257	476	455
-'Αλμυροῦ.....	9	76	6	39	-
-Τριανάλων.....	67	120	74	312	-
-Καλαμπάκας.....	37	11	14	144	-
ΜΑΚΕΔΟΝΙΑ.....	2.765	15.445	4.977	7.904	688
-Γρεβενῶν.....	40	34	32	123	-
-Δράμας.....	294	643	172	900	12
-Βερροίας.....	58	242	70	188	30
-Ναούσης.....	22	416	179	89	7
-'Αλεξανδρείας.....	156	134	278	207	-
-Θεσσαλονίκης.....	289	2.546	854	1.094	158
-'Αναλήφews Θεσ/νίκης..	274	1.769	168	780	72
-Πύλης 'Αξιού Θεσ/νίκης	305	4.362	1.958	850	130
-Π.Κ.Ε.Π. Θεσ/νίκης.....	29	1.480	-	15	98
-'Αγ. 'Αθανασίου.....	20	597	83	86	-

Α/Α	Όνομα	Αριθμός	Ποσοστό	Συνολικό	Ποσοστό
1	Α	10	100	100	100
2	Β	20	200	200	200
3	Γ	30	300	300	300
4	Δ	40	400	400	400
5	Ε	50	500	500	500
6	ΣΤ	60	600	600	600
7	Ζ	70	700	700	700
8	Η	80	800	800	800
9	Θ	90	900	900	900
10	Α	100	1000	1000	1000
11	Β	110	1100	1100	1100
12	Γ	120	1200	1200	1200
13	Δ	130	1300	1300	1300
14	Ε	140	1400	1400	1400
15	ΣΤ	150	1500	1500	1500
16	Ζ	160	1600	1600	1600
17	Η	170	1700	1700	1700
18	Θ	180	1800	1800	1800
19	Α	190	1900	1900	1900
20	Β	200	2000	2000	2000
21	Γ	210	2100	2100	2100
22	Δ	220	2200	2200	2200
23	Ε	230	2300	2300	2300
24	ΣΤ	240	2400	2400	2400
25	Ζ	250	2500	2500	2500
26	Η	260	2600	2600	2600
27	Θ	270	2700	2700	2700
28	Α	280	2800	2800	2800
29	Β	290	2900	2900	2900
30	Γ	300	3000	3000	3000
31	Δ	310	3100	3100	3100
32	Ε	320	3200	3200	3200
33	ΣΤ	330	3300	3300	3300
34	Ζ	340	3400	3400	3400
35	Η	350	3500	3500	3500
36	Θ	360	3600	3600	3600
37	Α	370	3700	3700	3700
38	Β	380	3800	3800	3800
39	Γ	390	3900	3900	3900
40	Δ	400	4000	4000	4000
41	Ε	410	4100	4100	4100
42	ΣΤ	420	4200	4200	4200
43	Ζ	430	4300	4300	4300
44	Η	440	4400	4400	4400
45	Θ	450	4500	4500	4500
46	Α	460	4600	4600	4600
47	Β	470	4700	4700	4700
48	Γ	480	4800	4800	4800
49	Δ	490	4900	4900	4900
50	Ε	500	5000	5000	5000
51	ΣΤ	510	5100	5100	5100
52	Ζ	520	5200	5200	5200
53	Η	530	5300	5300	5300
54	Θ	540	5400	5400	5400
55	Α	550	5500	5500	5500
56	Β	560	5600	5600	5600
57	Γ	570	5700	5700	5700
58	Δ	580	5800	5800	5800
59	Ε	590	5900	5900	5900
60	ΣΤ	600	6000	6000	6000
61	Ζ	610	6100	6100	6100
62	Η	620	6200	6200	6200
63	Θ	630	6300	6300	6300
64	Α	640	6400	6400	6400
65	Β	650	6500	6500	6500
66	Γ	660	6600	6600	6600
67	Δ	670	6700	6700	6700
68	Ε	680	6800	6800	6800
69	ΣΤ	690	6900	6900	6900
70	Ζ	700	7000	7000	7000
71	Η	710	7100	7100	7100
72	Θ	720	7200	7200	7200
73	Α	730	7300	7300	7300
74	Β	740	7400	7400	7400
75	Γ	750	7500	7500	7500
76	Δ	760	7600	7600	7600
77	Ε	770	7700	7700	7700
78	ΣΤ	780	7800	7800	7800
79	Ζ	790	7900	7900	7900
80	Η	800	8000	8000	8000
81	Θ	810	8100	8100	8100
82	Α	820	8200	8200	8200
83	Β	830	8300	8300	8300
84	Γ	840	8400	8400	8400
85	Δ	850	8500	8500	8500
86	Ε	860	8600	8600	8600
87	ΣΤ	870	8700	8700	8700
88	Ζ	880	8800	8800	8800
89	Η	890	8900	8900	8900
90	Θ	900	9000	9000	9000
91	Α	910	9100	9100	9100
92	Β	920	9200	9200	9200
93	Γ	930	9300	9300	9300
94	Δ	940	9400	9400	9400
95	Ε	950	9500	9500	9500
96	ΣΤ	960	9600	9600	9600
97	Ζ	970	9700	9700	9700
98	Η	980	9800	9800	9800
99	Θ	990	9900	9900	9900
100	Α	1000	10000	10000	10000




Πίναξ ΙΟγ: (συνέχεια)

Γραφεῖον	Κατὰ τὴν διάρκειαν τοῦ μηνός			Εἰς τὸ τέλος τοῦ μηνός	
	Ἐγγραφὰι ἀνέργων	Τοποθετή σεις	Ἀπολύσεις	Ἐπίλοιπον ἀνέργων	Κεναὶ θέσεις
- Λαγινὰδᾶ.....	15	128	18	73	57
- Καβάλας.....	159	787	352	409	53
- Χρυσουπόλεως.....	41	12	5	131	-
- Καστοριᾶς.....	26	270	5	101	-
- Κιλκίς.....	68	131	46	271	-
- Γουμένισσας.....	31	64	44	124	-
- Κοζάνης.....	89	76	27	299	-
- Πταλεμαΐδος.....	52	172	95	146	-
- Ἐδέσσης.....	53	92	15	175	-
- Γιαννιτσῶν.....	76	391	37	218	-
- Κατερίνης.....	98	174	48	466	50
- Σερρῶν.....	182	705	396	612	-
- Σιδηροκάστρου.....	229	45	5	216	-
- Νιγρίτης.....	75	1	8	69	-
- Φλωρίνης.....	33	16	4	111	-
- Πολυγύρου.....	36	116	65	105	-
- Μουδανιῶν.....	15	42	13	46	21
ΘΡΑΚΗ.....	290	652	261	1.149	4
- Ἀλεξανδρουπόλεως.....	75	93	19	244	-
- Ὀρεστιάδος.....	78	73	16	333	-
- Εἰάνθης.....	70	367	149	294	-
- Κομοτηνῆς.....	67	119	77	278	4
ΝΗΣΟΙ ΑἰΓΑΙΟΥ.....	102	433	122	224	-
- Ρόδου.....	46	144	47	102	-
- Κῶ.....	5	30	6	8	-
- Σύρου.....	5	49	7	12	-
- Μυτιλήνης.....	18	128	43	74	-
- Σάμου.....	25	29	4	20	-
- Χίου.....	3	53	15	8	-
ΚΡΗΤΗ.....	203	1.281	294	499	98
- Λασιθίου.....	5	54	33	7	15
- Γεράπετρας.....	3	26	23	19	23
- Ηρακλείου.....	146	902	101	298	40
- Ρεθύμνης.....	19	99	52	68	8
- Χανίων.....	30	200	85	107	12

Πίναξ ΙΙ: Άδειαι Έργασίας Άλλοδαπών κατά φύλον και χώραν
 ύπηρεσίαν

Δ' Τρίμηνον 1977

	Χορηγηθεΐσαι κατά τήν διάρκειαν του τριμήνου			Ίσχύουσαι εις τό τέ- λος του τριμήνου
	Σύνολον	Άρχικαί	Άνανεώσεις	
	Α Μ Φ Ο Τ Ε Ρ Ω Ν	Τ Ω Ν	Φ Υ Λ Ω Ν	
Σ Υ Ν Ο Λ Ο Ν	7.774	2.926	4.848	28.854
Ευρώπη.....	3.235	1.113	2.122	12.659
Έξ ών: Γερμανία Δυτ.....	321	146	175	845
Τουρκία.....	1.108	251	857	4.242
Άφρική.....	372	128	244	843
Άμερική.....	951	409	542	2.925
Έξ ών: Ηνωμένοι Πολιτεΐαι.....	719	303	416	2.116
Καναδάς.....	925	95	111	705
Άσία.....	2.295	772	1.523	7.607
Έξ ών: Κύπρος.....	1.771	650	1.121	6.281
Αυστραλία-Ωκεανία.....	301	141	160	1.080
Χῶραι ἀναθόρισται.....	620	363	257	3.740
Α Ρ Ρ Ε Ν Ε Σ				
Σ Υ Ν Ο Λ Ο Ν	5.735	2.021	3.714	21.653
Ευρώπη.....	2.484	802	1.682	9.495
Έξ ών: Γερμανία Δυτ.....	252	121	131	627
Τουρκία.....	892	169	723	3.311
Άφρική.....	289	105	184	611
Άμερική.....	691	292	399	2.116
Έξ ών: Ηνωμένοι πολιτεΐαι.....	521	220	301	1.543
Καναδάς.....	157	67	90	519
Άσία.....	1.576	463	1.113	5.441
Έξ ών: Κύπρος.....	1.181	373	808	4.398
Αυστραλία-Ωκεανία.....	214	95	119	778
Χῶραι ἀναθόρισται.....	481	264	217	3.212
Θ Η Λ Ε Ι Σ				
Σ Υ Ν Ο Λ Ο Ν	2.039	905	1.134	7.201
Ευρώπη.....	751	311	440	3.164
Έξ ών: Γερμανία Δυτ.....	69	25	44	218
Τουρκία.....	216	82	134	931
Άφρική.....	83	23	60	232
Άμερική.....	260	117	143	809
Έξ ών: Ηνωμένοι Πολιτεΐαι.....	198	83	115	573
Καναδάς.....	49	28	21	186
Άσία.....	719	309	410	2.166
Έξ ών: Κύπρος.....	590	277	313	1.883
Αυστραλία-Ωκεανία.....	87	46	41	302
Χῶραι ἀναθόρισται.....	139	99	40	528



Πίναξ Ι2: Άδειαι εργασίας άλλοδαπών κατά κλάδον
οικονομικής δραστηριότητας και ομάδας
επαγγελματιών.

Δ' Τρίμηρον 1977

Χορηγηθεῖσαι κατά τήν διάρκειαν ἰσχύουσα
τοῦ τριμήνου εἰς τό τέλος
Σύνολον Ἄρρενες Θήλειες τοῦ τριμήνου

Α' ΚΑΤΑ ΚΛΑΔΟΝ ΟΙΚΟΝΟΜΙΚΗΣ ΔΡΑΣΤΗΡΙΟΤΗΤΟΣ

	7.774	5.735	2.039	28.854
Σ Υ Ν Ο Λ Ο Ν				
Γεωργία.....	40	38	2	184
Ὀρυχεία.....	64	64	-	92
Βιομηχανία - Βιοτεχνία.....	1.710	1.408	302	5.966
Ἡλεκτρισμός-φωταερίον.....	40	38	2	163
Οἰκοδομήσεις-δημόσια ἔργα.....	292	286	6	1.055
Ἐμπόριον-ἐστιατόρια-ξενοδοχεῖα.....	1.397	1.072	325	5.981
Μεταφοραί-ἐπιχεινωνίαι.....	473	378	95	2.057
Τράπεζαι-ἀσφάλειαι.....	530	458	72	1.784
Υπηρεσίαι.....	1.300	731	569	4.307
Λοιποὶ καὶ μὴ δηλώσαντες.....	1.928	1.262	666	7.265

Β' ΚΑΘ' ΟΜΑΔΑΣ ΕΠΑΓΓΕΛΜΑΤΩΝ

	7.774	5.735	2.039	28.854
Σ Υ Ν Ο Λ Ο Ν				
Ἐπιστημονικά & ἐλεύθερα ἐπαγγέλματα.	1.917	1.494	423	5.903
Διευθύνοντες & ἀνωτ. διοικ. στελέχη.....	250	245	5	933
Υπάλληλοι Γραφείου.....	2.097	1.320	777	7.319
Ἐμποροὶ καὶ πωληταί.....	711	551	160	3.844
Ἀπασχολούμενοι εἰς τήν παροχήν ὑπηρεσιῶν	543	309	234	2.085
Ἀπασχολούμενοι εἰς τήν γεωργίαν.....	60	59	1	225
Τεχνῖται καὶ ἐργάται.....	2.196	1.757	439	8.489
Μὴ δηλώσαντες.....	-	-	-	56



34.30φ

ΑΡΙΘΜΟΣ ΠΡΟΤΥΠΟΥ	ΕΠΩΝΥΜΙΟ	ΕΠΙΧΕΙΡΗΣΙΑΚΟ ΟΝΟΜΑ	ΔΙΕΥΘΥΝΣΗ	ΤΑΧΥΔΡΟΜΙΚΟ ΚΑΤΑΛΟΓΟΣ	ΠΛΗΡΟΦΟΡΙΑ
100	Α. Α.	Α. Α.	Α. Α.	Α. Α.	Α. Α.
200	Β. Β.	Β. Β.	Β. Β.	Β. Β.	Β. Β.
300	Γ. Γ.	Γ. Γ.	Γ. Γ.	Γ. Γ.	Γ. Γ.
400	Δ. Δ.	Δ. Δ.	Δ. Δ.	Δ. Δ.	Δ. Δ.
500	Ε. Ε.	Ε. Ε.	Ε. Ε.	Ε. Ε.	Ε. Ε.
600	ΣΤ. ΣΤ.	ΣΤ. ΣΤ.	ΣΤ. ΣΤ.	ΣΤ. ΣΤ.	ΣΤ. ΣΤ.
700	Ζ. Ζ.	Ζ. Ζ.	Ζ. Ζ.	Ζ. Ζ.	Ζ. Ζ.
800	Η. Η.	Η. Η.	Η. Η.	Η. Η.	Η. Η.
900	Θ. Θ.	Θ. Θ.	Θ. Θ.	Θ. Θ.	Θ. Θ.
1000	ΚΑ. ΚΑ.	ΚΑ. ΚΑ.	ΚΑ. ΚΑ.	ΚΑ. ΚΑ.	ΚΑ. ΚΑ.
1100	ΚΒ. ΚΒ.	ΚΒ. ΚΒ.	ΚΒ. ΚΒ.	ΚΒ. ΚΒ.	ΚΒ. ΚΒ.
1200	ΚΓ. ΚΓ.	ΚΓ. ΚΓ.	ΚΓ. ΚΓ.	ΚΓ. ΚΓ.	ΚΓ. ΚΓ.
1300	ΚΔ. ΚΔ.	ΚΔ. ΚΔ.	ΚΔ. ΚΔ.	ΚΔ. ΚΔ.	ΚΔ. ΚΔ.
1400	ΚΕ. ΚΕ.	ΚΕ. ΚΕ.	ΚΕ. ΚΕ.	ΚΕ. ΚΕ.	ΚΕ. ΚΕ.
1500	ΚΣ. ΚΣ.	ΚΣ. ΚΣ.	ΚΣ. ΚΣ.	ΚΣ. ΚΣ.	ΚΣ. ΚΣ.
1600	ΚΤ. ΚΤ.	ΚΤ. ΚΤ.	ΚΤ. ΚΤ.	ΚΤ. ΚΤ.	ΚΤ. ΚΤ.
1700	ΚΖ. ΚΖ.	ΚΖ. ΚΖ.	ΚΖ. ΚΖ.	ΚΖ. ΚΖ.	ΚΖ. ΚΖ.
1800	ΚΗ. ΚΗ.	ΚΗ. ΚΗ.	ΚΗ. ΚΗ.	ΚΗ. ΚΗ.	ΚΗ. ΚΗ.
1900	ΚΘ. ΚΘ.	ΚΘ. ΚΘ.	ΚΘ. ΚΘ.	ΚΘ. ΚΘ.	ΚΘ. ΚΘ.
2000	ΚΑ. ΚΑ.	ΚΑ. ΚΑ.	ΚΑ. ΚΑ.	ΚΑ. ΚΑ.	ΚΑ. ΚΑ.

