

ΕΛΛΗΝΙΚΗ ΔΗΜΟΚΡΑΤΙΑ
ΕΘΝΙΚΗ ΣΤΑΤΙΣΤΙΚΗ ΥΠΗΡΕΣΙΑ ΤΗΣ ΕΛΛΑΔΟΣ

ΣΤΑΤΙΣΤΙΚΑΙ ΕΡΓΑΣΙΑΣ

Γ' ΤΡΙΜΗΝΟΝ 1976

ΤΟΜΟΣ Ι - ΤΕΥΧΟΣ 3ον




ΑΘΗΝΑΙ
ΔΕΚΕΜΒΡΙΟΣ 1976

ΣΤΑΤΙΣΤΙΚΑ ΕΡΓΑΣΙΑ

ΤΕΤΡΑΜΗΝΙΑΙΑ

ΤΟΜΟΣ Ι - ΤΕΥΧΟΣ 39



Π Ι Ν Α Κ Α Π Ε Ρ Ι Ε Χ Ο Μ Ε Ν Ω Ν

	Σελίς
Γενικαί παρατηρήσεις	2-3
Πίναξ I. Δείκτης άπασχολήσεως μισθωτών βιομηχανίας-βιοτεχνίας . .	4
" 2. Δείκτης άποδοχών μισθωτών βιομηχανίας-βιοτεχνίας	4
" 3. Άριθμός άπασχολουμένων μισθωτών είς τά καταστήματα βιομηχανίας-βιοτεχνίας, μέ μέσην έτησίαν άπασχόλησιν 10 προσώπων καί άνω	5-7
" 4. Μέσος όρος μηνιαίων άποδοχών ύπαλλήλων βιομηχανίας-βιοτεχνίας	8-9
" 5. Μέσος όρος έβδομαδιαίων άποδοχών εργατών βιομηχανίας-βιοτεχνίας	10-11
" 6. Μέσος όρος ήριαίων άποδοχών εργατών βιομηχανίας-βιοτεχνίας	12
" 7. Μέσος όρος εβδομαδιαίου χρόνου εργασίας εργατών βιομηχανίας-βιοτεχνίας	13-14
" 8. Μέσον ήμερομίσθιον εργατών βιομηχανίας-βιοτεχνίας	15
" 9. Μέσοι όροι μηνιαίων άποδοχών καί ήμερών εργασίας μισθωτών λιάνιου έμπορίου	16
" 10. Κίνησις μισθωτών διά τών Γραφείων Άπασχολήσεως του ΟΑΕΔ	17-25
" 11. Άδειαι εργασίας άλλοδαπών κατά φύλον καί χώραν ύπηκοότητας	26
" 12. Άδειαι εργασίας άλλοδαπών κατά κλάδον οίκονομικής δραστηριότητας καί ομάδας επαγγελμάτων	27





ΓΕΝΙΚΑΙ ΠΑΡΑΤΗΡΗΣΕΙΣ

1. Πίνακες 1 καί 3. Τά στοιχεῖα τῶν ὑπ' ἀριθ. 1 καί 3 πινάκων προοίπουν ἐν τῆς ἀπό τοῦ ἔτους 1962 διενεργουμένης μηνιαίας δειγματοληπτικῆς ἐρεύνης ἀπασχολήσεως μισθωτῶν βιομηχανίας-βιοτεχνίας. Ἡ ἔρευνα αὕτη διενεργεῖται εἰς δεῖγμα 1200 περίπου καταστημάτων καί καλύπτει τὰ καταστήματα τὰ ὅποια, κατὰ τὰς διενεργουμένας ἀνά 5ετιάν σχετικῆς ἀπογραφάς, εἶχον συνολικὴν μέσῃν ἑτησίαν ἀπασχόλησιν 10 ἄτομα καί ἄνω.

Εἰς τὸν πίνακα 3 ἐμφανίζεται ἡ ἐν τῆς ὡς ἄνω ἐρεύνης προοίπτουσα ἐντίμησις τῆς ἀπασχολήσεως μισθωτῶν. Διὰ τὴν κατάρτισιν ὅμως τοῦ ἀντιστοίχου δείκτου (πίναξ 1), ἡ ἐν λόγῳ ἐντίμησις διορθοῦται δι' ἐνός σταθεροῦ συντελεστοῦ, ὑπολογισθέντος ἐπὶ τῇ βάσει τῶν σχετικῶν στοιχείων προηγουμένων ἐτῶν καί ἀντιπροσωπεύοντος τὴν ὑπολογιζομένην ὑπεροχὴν τῶν ἰδρύσεων νέων καταστημάτων ἔναντι τῶν διαλύσεων παλαιῶν τοιούτων.

2. Πίνακες 2 καί 4-8. Τά στοιχεῖα τῶν ἐν λόγῳ πινάκων προέρχονται ἐν τῆς ἀπό τοῦ ἔτους 1962 διενεργουμένης τριμηνιαίας ἐρεύνης ἀμοιβῆς ἐργασίας μισθωτῶν βιομηχανίας-βιοτεχνίας. Ἡ ἔρευνα αὕτη διεξάγεται εἰς τὸ αὐτὸ δεῖγμα καί ἔχει τὴν αὐτὴν κάλυψιν μὲ τὴν προαναφερόμενην μηνιαίαν ἔρευνα ἀπασχολήσεως, τὰ δὲ συλλεγόμενα διὰ ταύτης στοιχεῖα ἀναφέρονται εἰς τοὺς κεντρικοὺς μῆνας ἐνιασίου τριμήνου (Φεβρουάριον, Μάϊον, Αὐγούστον καί Νοέμβριον).

3. Πίναξ 9. Τά στοιχεῖα τοῦ πίνακος 9 προέρχονται ἐν τῆς ἀπό τοῦ Μαΐου 1974 διενεργουμένης τριμηνιαίας ἐρεύνης ἀμοιβῆς ἐργασίας μισθωτῶν λιανικοῦ ἐμπορίου. Ἡ ἔρευνα αὕτη διεξάγεται εἰς δεῖγμα 350 περίπου καταστημάτων καί καλύπτει: α) τὰς πόλεις μὲ πληθυσμὸν 5.000 κατοίκων καί ἄνω, καί β) τὰ καταστήματα τὰ ὅποια κατὰ τὴν προηγουμένην ἀπογραφὴν εἶχον συνολικὴν ἀπασχόλησιν 3 ἄτομα καί ἄνω.

Τά στοιχεῖα τῆς ἐν λόγῳ ἐρεύνης ἀναφέρονται ἐπίσης εἰς τοὺς κεντρικοὺς μῆνας ἐνιασίου τριμήνου.

4. Πίναξ 10-12. Τά στοιχεῖα τοῦ πίνακος 10 προέρχονται ἐν τῆς ἐπεξεργασίας τῶν συγνετρουμένων καί ὑποβαλλομένων ὑπὸ τῶν Γραφείων Ἀπασχολήσεως τοῦ ΟΑΕΔ στοιχείων, τὰ δὲ τοιαῦτα τῶν πινάκων 11 καί 12 ἐν τῆς ἐπεξεργασίας τῶν χορηγουμένων ὑπὸ τῶν Ὑπηρεσιῶν τοῦ Ὑπουργείου Ἀπασχολήσεως καί τῶν Κέντρων Ἀλλοδαπῶν ἀδειῶν ἐργασίας ἀλλοδαπῶν.

Ἐπιτός τῶν διὰ τοῦ παρόντος δημοσιευομένων στοιχείων, ὑφίστανται παρά τῇ Ὑπηρεσίᾳ ἀναλυτικὰ τοιαῦτα, ἀναφερόμενα εἰς τὴν κίνησιν τῶν μισθωτῶν διὰ τῶν Γραφείων Ἀπασχολήσεως καί τοὺς ἐν Ἑλλάδι ἀπασχολουμένους ἀλλοδαποὺς κατὰ φύλον, ὁμάδας ἡλικιῶν, ἀτομικὸν ἐπάγγελμά κ.λ.π.

Ἐν ὁρέσει πρὸς τὰ στοιχεῖα τοῦ πίνακος 10 διευκρινίζεται ὅτι τὰ ὑπόλοιπον τῶν ἀνέργων προοίπτει ἐν τῆς καταμετρήσεως εἰς τὸ τέλος ἐνιασίου μηνός τῶν ἐν ἰσχύϊ δελτίων ἀνεργίας τῶν ἐγγεγραμμένων εἰς τὰ Γραφεῖα Ἀπασχολήσεως ἀνέργων. Μέχρι καί τοῦ μηνός Μαρτίου 1976, τὰ ἐν λόγῳ δελτία ἀνεργίας ἴσχυον ἐπὶ ἐξάμη-



νον από τῆς ἐγγραφῆς τοῦ ἀνέργου ἢ τῆς τελευταίας ἀνανεώσεως τῆς ἐγγραφῆς του, ἐφ' ὅσον ἐν τῷ μεταξύ δέν εἶχεν πραγματοποιηθῆ τοποθέτησις τοῦ ἀνέργου εἰς ἐργασίαν ἢ δι' οἰδονδήποτε ἄλλον λόγον διαγραφῆ αὐτοῦ. Ἀπό τοῦ μηνός Ἀπριλίου 1976, ἢ ὡς ἄνω ἰσχύς τῶν δελτίων ἀνεργίας περιωρίσθη εἰς ἓνα μῆνα, ἐν τοῦ λόγου δέ τούτου, τό κατά τ' ἀνωτέρω ὑπολογιζόμενον ὑπόλοιπον τῶν ἀνέργων εἰς τό τέλος ἐνάστου μηνός, ἐμφανίζεται ἀπό τοῦ Ἀπριλίου 1976 μειωμένον, ἐν συγκρίσει πρὸς τοὺς προηγουμένους μῆνας, εἰς ποσοστὸν ἐπιτιμώμενον εἰς 20% περίπου.





Πίναξ Ι: Δείκτης απασχόλησεως μισθωτών βιομηχανίας-βιοτεχνίας
Περίοδος βάσεως, Νοέμβριος 1964=100,0

Μήν	1970	1971	1972	1973	1974	1975	1976
Ιανουάριος	105,6	113,7	117,7	123,3	130,6	130,9	136,8
Φεβρουάριος	106,3	114,6	118,9	125,4	131,5	127,9	136,2
Μάρτιος	106,9	115,6	120,1	127,3	130,0	129,9	135,1
Απρίλιος	108,4	116,4	121,1	127,5	128,0	129,3	137,0
Μάϊος	111,6	119,3	124,2	131,5	132,6	130,0	138,9
Ιούνιος	113,8	122,5	126,3	131,5	134,5	134,7	142,1
Ιούλιος	116,3	120,3	125,8	135,8	135,9	138,5	146,4
Αύγουστος	116,4	122,1	126,2	136,2	135,1	138,6	148,2
Σεπτέμβριος	116,6	122,9	126,3	135,8	136,5	137,4	147,0
Οκτώβριος	116,4	121,8	126,3	133,4	133,5	135,7	145,2
Νοέμβριος	115,7	121,5	126,6	134,9	133,5	137,0	
Δεκέμβριος	114,0	119,5	124,8	132,8	132,0	137,3	
Μέσος ετήσιος	112,3	119,2	123,7	131,4	132,8	133,9	

Πίναξ 2: Δείκτης αποδοχών μισθωτών βιομηχανίας-βιοτεχνίας
Περίοδος βάσεως, Νοέμβριος 1964=100,0

	Μηνιαίων αποδοχών υπαλλήλων			Ωριαίων αποδοχών εργατών		
	Συνόλου	Αρρένων	Θηλέων	Συνόλου	Αρρένων	Θηλέων
1974 Αύγουστος	287,7	296,2	267,1	308,0	305,7	318,1
Νοέμβριος	290,0	297,7	271,3	320,0	316,9	334,0
Μέσος ετήσιος	279,4	286,8	262,8	301,6	297,0	316,0
1975 Φεβρουάριος	302,0	310,9	289,2	331,6	325,2	348,2
Μάϊος	324,0	329,3	304,2	363,6	353,4	391,0
Αύγουστος	354,2	360,8	331,0	388,5	377,8	425,8
Νοέμβριος	365,4	371,6	345,8	420,0	408,7	454,2
Μέσος ετήσιος	336,4	343,2	317,6	375,9	366,3	404,8
1976 Φεβρουάριος	385,0	390,8	369,9	440,2	430,0	469,9
Μάϊος	402,9	408,8	379,5	473,0	458,1	518,2
Αύγουστος	425,8	432,2	401,6	500,1	487,3	550,6



Πίναξ 3α: Αριθμός απασχολουμένων μισθωτών εις τὰ καταστήματα
βιομηχανίας-βιοτεχνίας, με μέσην ἑτησίαν ἀπασχόλησιν
10 προσώπων καὶ ἄνω.

Μῆν: Ἰ ο ὄ λ ι ο ς 1976

Κω- διξ	Κλάδος οἰκονομικῆς δραστηριότητος	Σύνολον	Υπάλληλοι		Εργάται	
			Ἄρρενες	Θῆλεις	Ἄρρενες	Θῆλεις
2-3	Σύνολον	365.664	75.699	19.696	157.140	113.129
20	Εἰδῶν διατροφῆς	47.104	7.322	2.130	17.122	20.530
21	Ποτῶν	8.750	2.767	466	3.999	1.518
22	Καπνοῦ	12.502	1.286	267	3.515	7.434
23	Υφαντικῶν εἰδῶν	61.088	7.949	2.572	17.279	33.288
24	Εἰδῶν ἐνδυμασίας-ὑποδήσεως . .	29.761	1.318	1.254	5.631	21.558
25	Εύλου καὶ φελοῦ	8.222	1.136	264	5.261	1.561
26	Ἐπιπλῶν-εἰδῶν ἐπιπλώσεως . .	7.817	853	354	6.266	344
27	Χάρτου	7.901	1.969	281	3.772	1.879
28	Ἐπιτυπώσεων-ἐκδόσεων	9.597	2.411	701	4.491	1.994
29	Δέρματος	3.546	319	102	2.184	941
30	Ἐλαστικοῦ-πλαστικῶν εἰδῶν . .	14.032	1.845	614	6.775	4.798
31	Χημικῶν προϊόντων	21.293	8.978	3.416	4.980	3.919
32	Παραγῶγων πετρελαίου-ἄνθρακος	5.305	3.139	441	1.600	125
33	Προϊόντων ἐν μὴ μεταλ. ὀρυκτῶν	22.479	5.421	830	13.188	3.040
34	Βασικῶν μεταλλουργ. προϊόντων .	8.572	2.307	273	5.895	97
35	Προϊόντων ἐν μετάλλου	22.139	4.050	1.367	13.497	3.225
36	Μηχανῶν-συσκευῶν (μὴ ἠλεκτ.).	11.931	2.021	616	7.915	1.379
37	Ἡλεκτρικῶν εἰδῶν	19.967	5.011	1.567	10.047	3.342
38	Μεταφορικῶν μέσων	39.832	15.312	2.000	22.149	371
39	Λοιπῶν εἰδῶν	3.826	285	181	1.574	1.786



Πίναξ 3β: Αριθμός απασχολούμενων μισθωτών εις τὰ καταστήματα βιομηχανίας-βιοτεχνίας, με μέσην ἐπίσταν ἀπασχόλησιν 10 προσώπων καὶ ἄνω.

Μῆν: Αὐγούστος 1976

Κω- διξ	Κλάδος οικονομικῆς δραστηριότητος	Σύνολον	Υπάλληλοι		Εργάται	
			Ἄρρενες	Θῆλεις	Ἄρρενες	Θῆλεις
2-3	Σύνολον	346.739	75.549	19.644	137.777	113.769
20	Εἰδῶν διατροφῆς	49.633	7.510	2.195	17.711	22.217
21	Ποτῶν	8.663	2.794	459	3.834	1.576
22	Καπνοῦ	13.784	1.337	277	3.728	8.442
23	Υφαντικῶν εἰδῶν	59.939	7.979	2.605	16.797	32.558
24	Εἰδῶν ἐνδυμασίας-ὑποδήσεως . .	30.441	1.289	1.227	5.990	21.935
25	Εύλου καὶ φελοῦ	7.823	1.122	262	5.027	1.412
26	Ἐπίπλων-εἰδῶν ἐπιπλώσεως . .	7.605	857	300	6.103	345
27	Χάρτου	7.829	1.961	300	3.734	1.834
28	Ἐπιτυπώσεων-ἐνιδόσεων	9.351	2.389	678	4.359	1.925
29	Δέρματος	3.585	322	102	2.221	940
30	Ἐλαστικοῦ-πλαστικῶν εἰδῶν . .	13.668	1.869	611	6.571	4.617
31	Χημικῶν προϊόντων	20.945	8.800	3.372	4.840	3.933
32	Παραγωγῶν πετρελαίου-ἄνθρακος	5.303	3.132	445	1.608	118
33	Προϊόντων ἐν μὴ μεταλ. ὀρυκτῶν	22.506	5.501	856	13.294	2.855
34	Βασιῶν μεταλλουργ. προϊόντων .	8.587	2.320	271	5.898	98
35	Προϊόντων ἐν μετάλλου	21.911	3.883	1.301	13.305	3.422
36	Μηχανῶν-συσιευῶν (μὴ ἠλεκτ.) .	11.992	2.027	635	9.209	121
37	Ἡλεκτρικῶν εἰδῶν	19.066	4.839	1.534	9.480	3.213
38	Μεταφορικῶν μέσων	20.251	15.335	2.037	2.494	385
39	Λοιπῶν εἰδῶν	3.857	283	177	1.574	1.823



Πίναξ 3γ: Αριθμός απασχολούμενων μισθωτών εις τὰ καταστήματα
βιομηχανίας-βιοτεχνίας, με μέσην ἑτησίαν ἀπασχόλησιν
10 προσώπων καί ἄνω.

Μῆν: Σεπτέμβριος 1976

Κω- διξ	Κλάδος οἰκονομικῆς δραστηριότητος	Σύνολον	Υπάλληλοι		Εργάται	
			Ἄρρενες	Θῆλεις	Ἄρρενες	Θῆλεις
2-3	Σύνολον	365.484	75.890	20.000	158.424	111.170
20	Εἰδῶν διατροφῆς	43.573	7.469	2.259	15.864	17.981
21	Ποτῶν	9.472	2.789	491	3.838	2.354
22	Καπνοῦ	12.861	1.315	284	3.601	7.661
23	Υφαντικῶν εἰδῶν	61.438	8.023	2.760	17.227	33.428
24	Εἰδῶν ἐνδυμασίας-ὑποδήσεως	30.887	1.272	1.179	6.195	22.241
25	Εύλου καί φελοῦ	8.173	1.172	262	5.285	1.454
26	Ἐπιπλων-εἰδῶν ἐπιπλώσεως	7.558	817	308	6.094	339
27	Χάρτου	7.553	1.829	279	3.607	1.838
28	Ἐπιτυπώσεων-ἐκδόσεων	9.201	2.357	689	4.324	1.831
29	Δέρματος	3.428	318	98	2.134	878
30	Ἐλαστικοῦ-πλαστικῶν εἰδῶν	13.569	1.871	642	6.425	4.631
31	Χημικῶν προϊόντων	21.068	8.737	3.366	4.853	4.112
32	Παραγῶγων πετρελαίου-ἄνθρακος	5.331	3.142	452	1.596	141
33	Προϊόντων ἐκ μὴ μεταλ. ὀρυκτῶν	22.802	5.448	848	13.406	3.100
34	Βασικῶν μεταλλουργ. προϊόντων	8.637	2.310	271	5.961	95
35	Προϊόντων ἐκ μετάλλου	22.628	4.108	1.381	13.693	3.446
36	Μηχανῶν-συσκευῶν (μὴ ἠλεκτ.)	11.634	2.083	593	8.840	118
37	Ἡλεκτρικῶν εἰδῶν	18.906	4.890	1.499	9.409	3.108
38	Μεταφορικῶν μέσων	42.644	15.626	2.142	24.497	379
39	Λοιπῶν εἰδῶν	4.121	314	197	1.575	2.035



Πίναξ 4: Μέσος όρος μηνιαίων αποδοχών υπαλλήλων βιομηχανίας-βιοτεχνίας, κατά φύλον και κλάδον οίκονομικῆς δραστηριότητος.

Μήν: Αύγουστος 1976

Κώ- δικς	Κλάδος οίκονομικῆς δραστηριότητος	Συνόλου ἀποδοχῶν	Τακτικῶν ἀποδοχῶν	Υπερωριῶν	Λοιπῶν ἀμοιβῶν
Α Μ Φ Ο Τ Ε Ρ Ω Ν Τ Ω Ν Φ Υ Λ Ω Ν					
2/3	Σύνολον	14.520	12.863	852	805
20	Είδῶν διατροφῆς, ἐντός ποτῶν . . .	12.961	11.103	1.002	856
21	Ποτῶν	13.974	11.608	1.678	688
22	Καπνοῦ	15.222	13.738	1.302	182
23	Υφαντικῶν εἰδῶν	13.106	12.180	515	411
24	Είδῶν ἐνδυμασίας-ὑποδήσεως	9.780	9.491	101	188
25	Εύλου καὶ φελοῦ, ἐντός ἐπίπλων . . .	14.514	12.905	808	801
26	Ἐπίπλων-εἰδῶν ἐπιπλώσεως	9.745	9.073	347	325
27	Χάρτου	15.306	13.712	783	811
28	Ἐπιτυπώσεως-ἐνδόσεως	15.938	13.971	609	1.358
29	Δέρματος καὶ γουναριῶν	15.762	13.779	1.397	586
30	Ἐλαστικοῦ καὶ πλαστικῶν εἰδῶν . . .	13.845	12.774	721	380
31	Χημικῶν προϊόντων	14.118	12.926	640	552
32	Παραγῶγων πετρελαίου-ἄνθρακος . . .	16.327	13.284	1.226	1.817
33	Προϊόντων μὴ μεταλλικῶν ὀρυκτῶν . .	15.081	12.954	1.052	1.075
34	Βασικῶν μεταλλουργικῶν προϊόντων .	24.088	20.213	1.697	2.178
35	Προϊόντων ἐκ μετάλλου	14.703	13.005	946	752
36	Μηχανῶν-συσκευῶν (μὴ ἠλεκτρικῶν) .	12.200	11.138	690	372
37	ἠλεκτρικῶν εἰδῶν	13.771	12.614	905	253
38	Μεταφορικῶν μέσων	15.719	13.804	840	1.075
39	Λοιπῶν εἰδῶν	13.724	11.794	46	1.884
Α Ρ Ρ Ε Ν Ω Ν					
2/3	Σύνολον	16.001	14.015	1.024	962
20	Είδῶν διατροφῆς, ἐντός ποτῶν . . .	14.575	12.256	1.249	1.070
21	Ποτῶν	14.879	12.235	1.892	752
22	Καπνοῦ	16.281	14.568	1.508	205
23	Υφαντικῶν εἰδῶν	14.498	13.355	632	511
24	Είδῶν ἐνδυμασίας-ὑποδήσεως	11.206	10.781	170	255
25	Εύλου καὶ φελοῦ, ἐντός ἐπίπλων . . .	15.881	13.994	968	919



Πίναξ 4: (συνέχεια)

Κω- δix	Κλάδος οίονομικῆς δραστηριότητος	Συνόλου ἀποδοχῶν	Τακτικῶν ἀποδοχῶν	Υπερωριῶν	Λοιπῶν ἀμοιβῶν
26	Ἐπίπλων-εἰδῶν ἐπιπλώσεως	10.488	9.653	440	395
27	Χάρτου	16.193	14.388	884	961
28	Ἐκτυπώσεως-ἐκδόσεως	17.354	15.081	697	1.576
29	Δέρματος καί γουναριῶν	18.098	15.596	1.754	748
30	Ἐλαστικοῦ καί πλαστικῶν εἰδῶν	15.515	14.119	906	490
31	Χημικῶν προϊόντων	16.108	14.567	810	731
32	Παραγωγῶν πετρελαίου-ἄνθρακος	17.384	13.945	1.374	2.065
33	Προϊόντων μὴ μεταλλικῶν ὀρυκτῶν	15.969	13.615	1.158	1.196
34	Βασιῶν μεταλλουργικῶν προϊόντων	25.177	21.005	1.861	2.311
35	Προϊόντων ἐν μετάλλῳ	16.740	14.647	1.193	900
36	Μηχανῶν-συσκευῶν (μὴ ἠλεκτρικῶν)	13.816	12.427	911	478
37	ἠλεκτρικῶν εἰδῶν	15.548	14.129	1.115	304
38	Μεταφορικῶν μέσων	16.596	14.488	929	1.178
39	Λοιπῶν εἰδῶν	16.013	13.902	54	2.057
Θ Η Λ Ε Ω Ν					
2/3	Σύνολον	8.804	8.419	191	194
20	Εἰδῶν διατροφῆς, ἐκτός ποτῶν	7.828	7.435	218	175
21	Ποτῶν	8.270	7.655	332	283
22	Καπνοῦ	10.207	9.809	329	69
23	Υφαντικῶν εἰδῶν	8.875	8.608	160	107
24	Εἰδῶν ἐνδυμασίας-ὑποδήσεως	8.181	8.044	25	112
25	Εύλου καί φελοῦ, ἐκτός ἐπίπλων	8.593	8.191	114	288
26	Ἐπίπλων-εἰδῶν ἐπιπλώσεως	7.672	7.455	88	129
27	Χάρτου	9.230	9.076	94	60
28	Ἐκτυπώσεως-ἐκδόσεως	10.935	10.052	296	587
29	Δέρματος καί γουναριῶν	7.457	7.321	127	9
30	Ἐλαστικοῦ καί πλαστικῶν εἰδῶν	8.690	8.503	147	40
31	Χημικῶν προϊόντων	9.180	8.852	220	108
32	Παραγωγῶν πετρελαίου-ἄνθρακος	9.136	8.787	221	128
33	Προϊόντων μὴ μεταλλικῶν ὀρυκτῶν	8.564	8.102	273	189
34	Βασιῶν μεταλλουργικῶν προϊόντων	14.683	13.368	280	1.035
35	Προϊόντων ἐν μετάλλῳ	8.672	8.141	214	317
36	Μηχανῶν-συσκευῶν (μὴ ἠλεκτρικῶν)	7.880	7.693	100	87
37	ἠλεκτρικῶν εἰδῶν	8.190	7.855	244	91
38	Μεταφορικῶν μέσων	8.955	8.526	152	277
39	Λοιπῶν εἰδῶν	9.919	8.283	33	1.598



Πίναξ 5: Μέσος όρος εβδομαδιαίων αποδοχών εργατών βιομηχανίας-βιοτεχνίας, κατά φύλιν και κλάδον οικονομικής δραστηριότητας:

Μήν: Αύγουστος 1976

Κω- διξ	Κλάδος οικονομικής δραστηριότητας	Συνόλου αποδοχών	Τακτικῶν αποδοχῶν	Υπερωριῶν	Λοιπῶν ἀμοιβῶν
Α Μ Φ Ο Τ Ε Ρ Ω Ν Τ Ω Ν Φ Υ Λ Ω Ν					
2/3	Σύνολον	1.859	1.669	103	87
20	Είδῶν διατροφῆς, ἐντός ποτῶν . . .	1.484	1.317	63	104
21	Ποτῶν	1.819	1.507	195	117
22	Καπνοῦ	1.745	1.553	178	14
23	Υφαντικῶν εἰδῶν	1.809	1.689	37	83
24	Εἰδῶν ἐνδυμασίας-ὑποδήσεως . . .	1.439	1.407	11	21
25	Εύλου καὶ φελοῦ, ἐντός ἐπίπλων . .	1.655	1.557	64	34
26	Ἐπίπλων-εἰδῶν ἐπιπλώσεως . . .	1.583	1.538	29	16
27	Χάρτου	2.275	2.037	98	140
28	Ἐπιτυπώσεως-ἐκδόσεως,	2.425	2.138	241	46
29	Δέρματος καὶ γουναριῶν	2.006	1.802	172	32
30	Ἐλαστικοῦ καὶ πλαστικῶν εἰδῶν . .	1.687	1.568	50	69
31	Χημικῶν προϊόντων	2.146	1.892	103	151
32	Παραγωγῶν πετρελαίου-ἄνθρακος . .	2.466	2.058	292	116
33	Προϊόντων μὴ μεταλλικῶν ὀρυκτῶν .	2.155	1.914	94	147
34	Βασιῶν μεταλλουργ. προϊόντων . . .	3.643	2.985	422	236
35	Προϊόντων ἐν μετάλλου	1.946	1.628	195	123
36	Μηχανῶν-συσκευῶν (μὴ ἠλεκτρικῶν) .	1.895	1.756	95	44
37	ἠλεκτρικῶν εἰδῶν	1.840	1.679	89	72
38	Μεταφορικῶν μέσων	2.302	1.950	238	114
39	Λοιπῶν εἰδῶν	1.580	1.503	2	75
Α Ρ Ρ Ε Ν Ω Ν					
2/3	Σύνολον	2.180	1.913	151	116
20	Εἰδῶν διατροφῆς, ἐντός ποτῶν . . .	1.956	1.714	107	135
21	Ποτῶν	1.950	1.567	245	137
22	Καπνοῦ	2.146	1.897	230	19
23	Υφαντικῶν εἰδῶν	2.201	1.982	80	139
24	Εἰδῶν ἐνδυμασίας-ὑποδήσεως . . .	1.901	1.843	34	24
25	Εύλου καὶ φελοῦ, ἐντός ἐπίπλων . .	1.828	1.705	81	42
26	Ἐπίπλων-εἰδῶν ἐπιπλώσεως . . .	1.592	1.549	29	14



Πίναξ 5: (συνέχεια)

Κώ- δix	Κλάδος οίκονομικής δραστηριότητας	Συνόλου ἀποδοχῶν	Τραπτινῶν ἀποδοχῶν	Υπερωριῶν	Λοιπῶν ἀμοιβῶν
27	Χάρτου	2.584	2.270	124	190
28	Ἐπιτυπώσεως-ἐιδόσεως	2.767	2.418	289	60
29	Δέρματος καί γουναριῶν	2.181	1.926	231	24
30	Ἐλαστικοῦ καί πλαστικῶν εἰδῶν	1.953	1.764	83	106
31	Χημικῶν προϊόντων	2.692	2.312	141	239
32	Παραγωγῶν πετρελαίου-ἄνθρακος	2.537	2.102	311	124
33	Προϊόντων μὴ μεταλλικῶν ὀρυκτῶν	2.253	1.993	100	160
34	Βασιῶν μεταλλουργ. προϊόντων	3.671	3.006	426	239
35	Προϊόντων ἐκ μετάλλου	2.082	1.728	218	136
36	Μηχανῶν-συσκευῶν (μὴ ἠλεκτρικῶν)	1.899	1.759	96	44
37	ἠλεκτρικῶν εἰδῶν	1.950	1.761	101	88
38	Μεταφορικῶν μέσων	2.312	1.955	242	115
39	Λοιπῶν εἰδῶν	1.864	1.740	3	121
Θ Η Λ Ε Ω Ν					
2/3	Σ ὄ λ ο ν	1.416	1.332	36	48
20	Εἰδῶν διατροφῆς, ἐντός ποτῶν	1.128	1.017	31	80
21	Ποτῶν	1.491	1.353	68	70
22	Καπνοῦ	1.567	1.400	155	12
23	Ἐμφαντικῶν εἰδῶν	1.604	1.536	15	53
24	Εἰδῶν ἐνδυμασίας-ὑποδήσεως	1.318	1.293	5	20
25	Εύλου καί φελου, ἐντός ἐπίπλων	1.046	1.035	5	6
26	Ἐπίπλων-εἰδῶν ἐπιπλώσεως	1.424	1.359	27	38
27	Χάρτου	1.646	1.562	45	39
28	Ἐπιτυπώσεως-ἐιδόσεως	1.633	1.489	132	12
29	Δέρματος καί γουναριῶν	1.571	1.492	27	52
30	Ἐλαστικοῦ καί πλαστικῶν εἰδῶν	1.302	1.285	3	14
31	Χημικῶν προϊόντων	1.474	1.376	56	42
32	Παραγωγῶν πετρελαίου-ἄνθρακος	1.511	1.459	41	11
33	Προϊόντων μὴ μεταλλικῶν ὀρυκτῶν	1.779	1.612	68	99
34	Βασιῶν μεταλλουργ. προϊόντων	1.976	1.727	199	50
35	Προϊόντων ἐκ μετάλλου	1.446	1.260	109	77
36	Μηχανῶν-συσκευῶν (μὴ ἠλεκτρικῶν)	1.528	1.515	13	-
37	ἠλεκτρικῶν εἰδῶν	1.517	1.440	53	24
38	Μεταφορικῶν μέσων	1.644	1.590	21	33
39	Λοιπῶν εἰδῶν	1.336	1.299	1	36



Πίναξ 6: Μέσοι όροι ώριαίων αποδοχών εργατών βιομηχανίας-βιοτεχνίας

Μήν: Αύγουστος 1976

Κω- διξ	Κλάδος οίονομικης δραστηριότητας	Συνόλου άμοιβών			Τακτικων άποδοχών		
		Άμφοτ. τών φύλων	Άρρέ- νων	Θηλέων	Άμφοτ. τών φύλων	Άρρέ- νων	Θηλέων
2-3	Σύνολο	46,2	52,2	37,1	42,9	48,0	35,5
20	Είδων διατροφής	40,7	46,8	34,7	37,4	42,8	38,6
21	Ποτών	42,5	45,6	34,6	38,0	40,3	32,5
22	Καπνοῦ	42,3	51,2	38,3	40,1	48,2	36,4
23	Ύφαντικων ειδών	44,4	52,6	40,0	42,1	48,8	38,6
24	Ειδων ένδυμασίας-ύποδήσεως . .	37,5	49,2	34,4	36,8	48,2	33,9
25	Εύλου καί φελοῦ	43,5	45,2	35,2	42,0	43,5	35,1
26	Έπιπλων-ειδων έπιπλώσεως . . .	40,4	40,6	36,9	39,7	39,9	35,6
27	Χάρτου	46,7	51,2	36,4	43,0	46,5	35,1
28	Έκτυπώσεων-ένιδόσεων	55,3	63,1	37,3	52,5	59,8	36,0
29	Δέρματος	46,8	50,4	37,5	43,9	47,1	35,9
30	Έλαστικοῦ-πλαστικων ειδών . .	43,8	50,7	33,7	41,3	47,1	33,3
31	Χημικων προΐδωντων	49,9	59,2	37,0	45,6	53,0	35,4
32	Παραγωγών πετρελαίου-άνθρακος	54,4	55,5	38,4	49,0	49,7	37,7
33	Προΐδωντων έν μή μεταλ.όρυκτων	50,8	53,0	42,2	46,3	48,2	39,1
34	Βασιων μεταλλουργ.προΐδωντων	81,0	81,5	47,2	72,4	72,9	44,1
35	Προΐδωντων έν μετάλλου	47,6	50,5	36,5	42,5	45,0	33,3
36	Μηχανων-συσιευων (μή ήλεκτρ.)	45,4	45,5	38,2	43,4	43,4	38,0
37	Ηλεκτρικων ειδών	46,6	48,8	40,0	44,2	45,8	39,0
38	Μεταφορικων μέσων	56,4	56,7	38,2	50,9	51,1	37,2
39	Λοιπων ειδών	38,5	44,3	33,2	36,6	41,4	32,3



Πίναξ 7: Μέσοι όροι εβδομαδιαίου χρόνου εργασίας εργατῶν βιομηχανίας-βιοτεχνίας, κατά φύλον καί κλάδον οί-
 νονομίης δραστηριότητος.-

Μήν: Α Ὑ γ ο υ σ τ ο ς 1976

Κω- δix	Κλάδος οίνομυμνίης δραστηριότητος	Ἡμέραι ἐργασίας		Πληρωθεῖσαι ὥραι ἐργασίας		
		Πληρω- θεῖσαι	Πραγματο- ποιηθεῖ- σαι	Σύνολον	Κανονικοῦ ὥραριου	Ἵπερω- ρίαι
Α Μ Φ Ο Τ Ε Ρ Ω Ν Τ Ω Ν Φ Υ Λ Ω Ν						
2/3	Σ ὕ ν ο λ ο ν	5,13	4,65	40,2	38,9	1,3
20	Εἰδῶν διατροφῆς, ἐντός ποτῶν.	4,57	4,50	36,5	35,3	1,2
21	Ποτῶν.	5,19	5,01	42,8	39,7	3,1
22	Καπνοῦ.	5,20	5,07	41,2	38,7	2,5
23	Ἵφαντινῶν εἰδῶν.	5,26	4,57	40,7	40,1	0,6
24	Εἰδῶν ἐνδυμασίας-ὑποδήσεως.	5,06	4,62	38,4	38,2	0,2
25	Εὔλου καί φελοῦ, ἐντός ἐπίπλων.	4,79	4,41	38,1	37,1	1,0
26	Ἵπίπλων-εἰδῶν ἐπιπλώσεως.	5,11	4,82	39,1	38,7	0,4
27	Χάρτου.	6,28	5,61	48,7	47,4	1,3
28	Ἵκτυπώσεως-ἐνδόσεως.	5,51	4,65	43,8	40,7	3,1
29	Δέρματος καί γουναριῶν.	5,38	5,12	42,9	41,1	1,8
30	Ἵλαστικοῦ καί πλαστικῶν εἰδῶν	5,06	4,33	38,6	37,9	0,7
31	Χημικῶν προϊόντων.	5,44	4,57	43,0	41,5	1,5
32	Παραγωγῶν πετρελαίου-ἄνθρακος.	5,47	5,22	45,3	42,0	3,3
33	Προϊόντων μῆ μεταλ. ὀρυκτῶν.	5,46	4,95	42,5	41,3	1,2
34	Βασικῶν μεταλλουργ. προϊόντων.	5,53	4,77	45,0	41,2	3,8
35	Προϊόντων ἐν μετάλλου.	5,02	4,58	40,9	38,3	2,6
36	Μηχανῶν-συσκευῶν (μῆ ἠλετρ.).	5,33	4,86	41,8	40,5	1,3
37	Ἵλετριῶν εἰδῶν.	5,05	4,46	39,5	38,0	1,5
38	Μεταφορικῶν μέσων.	5,24	4,57	40,8	38,3	2,5
39	Λοιπῶν εἰδῶν.	5,40	4,62	41,1	41,0	0,1
Α Ρ Ρ Ε Ν Ω Ν						
2/3	Σ ὕ ν ο λ ο ν	5,28	4,76	41,7	39,9	1,8
20	Εἰδῶν διατροφῆς, ἐντός ποτῶν.	5,19	5,08	41,8	40,0	1,8
21	Ποτῶν.	5,09	4,92	42,8	38,9	3,9
22	Καπνοῦ.	5,30	5,17	41,9	39,4	2,5
23	Ἵφαντινῶν εἰδῶν.	5,31	4,69	41,8	40,7	1,1
24	Εἰδῶν ἐνδυμασίας-ὑποδήσεως.	5,05	4,47	38,7	38,2	0,5
25	Εὔλου καί φελοῦ, ἐντός ἐπίπλων.	5,06	4,66	40,5	39,2	1,3
26	Ἵπίπλων-εἰδῶν ἐπιπλώσεως.	5,13	4,85	39,2	38,8	0,4



Πίναξ 7: (συνέχεια)

Κω- δικ	Κλάδος οικονομικής δραστηριότητας	Ήμεραι εργασίας		Πληρωθεῖσαι ὥραι εργασίας		
		Πληρω- θεῖσαι	Πραγματο- ποιηθεῖ- σαι	Σύνολον	Κανονικοῦ ὥραριου	Υπερω- ρῖαι
27	Χάρτου	6,47	5,80	50,4	48,8	1,6
28	Ἐπιτυπώσεως-ἐιδόσεως	5,53	4,57	43,9	40,4	3,5
29	Δέρματος καί γουναριῶν	5,36	5,08	43,3	40,9	2,4
30	Ἐλαστικοῦ καί πλαστικῶν εἰδῶν	5,01	4,23	38,5	37,5	1,0
31	Χημικῶν προϊόντων	5,65	4,64	45,5	43,6	1,9
32	Παραγωγῶν πετρελαίου-ἄνθρακος	5,49	5,24	45,7	42,3	3,4
33	Προϊόντων μὴ μεταλ. ὀρυκτῶν	5,45	4,92	42,6	41,4	1,2
34	Βασιῶν μεταλλουργ. προϊόντων	5,53	4,77	45,0	41,2	3,8
35	Προϊόντων ἐν μετάλλου	5,03	4,56	41,2	38,4	2,8
36	Μηχανῶν-συσσιευῶν (μὴ ἠλεκτρ.)	5,33	4,87	41,8	40,5	1,3
37	ἠλεκτρικῶν εἰδῶν	5,10	4,48	40,0	38,4	1,6
38	Μεταφορικῶν μέσων	5,24	4,56	40,8	38,3	2,5
39	Λοιπῶν εἰδῶν	5,54	4,87	42,1	42,0	0,1
Θ Η Λ Ε Ω Ν						
2/3	Σύνολον	4,94	4,51	38,2	37,5	0,7
20	Εἰδῶν διατροφῆς, ἐκτός ποτῶν	4,11	4,06	32,4	31,7	0,7
21	Ποτῶν	5,43	5,22	43,1	41,7	1,4
22	Καπνοῦ	5,16	5,03	40,9	38,4	2,5
23	Ἰφαντικῶν εἰδῶν	5,23	4,50	40,1	39,8	0,3
24	Εἰδῶν ἐνδυμασίας-ὑποδήσεως	5,06	4,66	38,3	38,0	0,3
25	Εύλου καί φελοῦ, ἐκτός ἐπίπλων	3,83	3,51	29,7	29,5	0,2
26	Ἐπίπλων-εἰδῶν ἐπιπλώσεως	4,91	4,35	38,6	38,2	0,4
27	Χάρτου	5,90	5,23	45,2	44,5	0,7
28	Ἐπιτυπώσεως-ἐιδόσεως	5,47	4,84	43,8	41,4	2,4
29	Δέρματος καί γουναριῶν	5,42	5,22	41,9	41,6	0,3
30	Ἐλαστικοῦ καί πλαστικῶν εἰδῶν	5,12	4,48	38,7	38,6	0,1
31	Χημικῶν προϊόντων	5,18	4,48	39,9	38,9	1,0
32	Παραγωγῶν πετρελαίου-ἄνθρακος	5,28	4,99	39,4	38,7	0,7
33	Προϊόντων μὴ μεταλ. ὀρυκτῶν	5,48	5,07	42,1	41,2	0,9
34	Βασιῶν μεταλλουργ. προϊόντων	5,27	5,03	41,8	39,2	2,6
35	Προϊόντων ἐν μετάλλου	5,00	4,67	39,6	37,8	1,8
36	Μηχανῶν-συσσιευῶν (μὴ ἠλεκτρ.)	5,42	4,06	40,0	39,8	0,2
37	ἠλεκτρικῶν εἰδῶν	4,89	4,38	37,9	36,9	1,0
38	Μεταφορικῶν μέσων	5,65	4,85	43,1	42,7	0,4
39	Λοιπῶν εἰδῶν	5,29	4,40	40,2	40,2	0,0



Πίναξ 8: Μέσον ημερομίσθιον έργατων βιομηχανίας-βιοτεχνίας

Μήν: Αύγουστος 1976


Κω- δικ	Κλάδος οικονομικής δραστηριότητας	Συνόλου άμοιβών			Τακτικων άποδοχών		
		Άμφοτ. των φύλων	Άρρέ- νων	Θηλέων	Άμφοτ. των φύλων	Άρρέ- νων	Θηλέων
2-3	Σύνολον	362	413	287	325	362	270
20	Είδων διατροφής.....	325	377	276	288	330	248
21	Ποτών.....	351	383	275	290	308	249
22	Καπνοῦ.....	335	405	304	298	358	271
23	Ύφαντικων ειδων.....	344	414	307	321	373	294
24	Ειδων ένδυμασίας-ύποδήσεως.	286	376	260	278	365	255
25	Εύλου καί φελοῦ.....	346	361	273	325	337	270
26	Έπιπλων-ειδων έπιπλώσεως.	309	311	290	301	302	277
27	Χάρτου.....	362	399	279	324	351	265
28	Έκτυπώσεων-ένδόσεων.....	440	501	299	388	438	272
29	Δέρματος.....	373	407	290	335	359	275
30	Έλαστικοῦ-πλαστικων ειδων.	334	390	254	310	352	251
31	Χημικων προϊόντων.....	395	477	285	348	410	266
32	Παραγωγών πετρελαίου-άνθρακος	451	462	286	376	383	276
33	Προϊόντων έν μή μεταλ.όρυκτων	395	414	324	351	366	294
34	Βασικων μεταλλουργ.προϊόντων.	659	664	375	540	543	327
35	Προϊόντων έν μετάλλου.....	388	414	289	324	344	252
36	Μηχανων-συσκευων (μή ήλειτ.)	356	357	282	330	330	280
37	Ήλεκτρικων ειδων.....	364	382	310	333	345	295
38	Μεταφορικων μέσων.....	439	441	291	372	373	281
39	Λοιπων ειδων.....	292	337	253	278	314	246



Πίναξ 9: Μέσοι όροι μηνιαίων αποδοχών και ημερών εργασίας
μισθωτών λιανικού εμπορίου.

Μην: Αύγουστος 1976

Κω- δικ	Κλάδος οικονομικής δραστηριότητας	Μηνιαίων αποδοχών			Ημερών εργασίας
		Συνόλου αποδοχών	Τακτικών	Λοιπών	
Α Μ Φ Ο Τ Ε Ρ Ω Ν Τ Ω Ν Φ Υ Λ Ω Ν					
62	Συνόλου καταστημάτων	7.982	7.489	493	24,0
62I	Πωλήσεως ειδών διατροφής	7.743	7.187	555	24,8
622	Φαρμακείων-πωλήσεως καλλυντικών	7.752	7.624	129	24,8
623	Ειδών ένδυμασίας-ύποδήσεως	7.474	7.176	298	24,0
624	* Επίπλων-ειδών επίπλώσεως	8.524	7.868	656	23,9
-	Λοιπών κατ/των λιανικού εμπορίου	8.444	7.734	711	23,8
Α Ρ Ρ Ε Ν Ω Ν					
62	Συνόλου καταστημάτων	9.310	8.641	669	24,4
62I	Πωλήσεως ειδών διατροφής	8.687	8.073	614	24,8
622	Φαρμακείων-πωλήσεως καλλυντικών	8.513	8.358	156	24,8
623	Ειδών ένδυμασίας-ύποδήσεως	9.579	8.932	228	24,6
624	* Επίπλων-ειδών επίπλώσεως	9.526	8.854	672	24,3
-	Λοιπών κατ/των λιανικού εμπορίου	9.424	8.605	819	24,3
Θ Η Λ Ε Ω Ν					
62	Συνόλου καταστημάτων	6.917	6.565	352	23,7
62I	Πωλήσεως ειδών διατροφής	6.546	6.065	481	24,8
622	Φαρμακείων-πωλήσεως καλλυντικών	6.864	6.767	97	24,9
623	Ειδών ένδυμασίας-ύποδήσεως	6.687	6.519	168	23,8
624	* Επίπλων-ειδών επίπλώσεως	7.293	6.658	635	23,4
-	Λοιπών κατ/των λιανικού εμπορίου	7.293	6.709	584	23,3





Πίναξ ΙΟα: Κίνησης μισθωτῶν διὰ τῶν Γραφείων Ἀπασχολήσεως τοῦ ΟΑΕΔ.

Μῆν: Ἰ ο ὄ λ ι ο ς 1976

Γραφεῖον Ἀπασχολήσεως	Κατὰ τὴν διάρκειαν τοῦ μηνός			Εἰς τὸ τέλος τοῦ μηνός	
	Ἐγγραφαὶ ἀνέργων	Τοποθετή- σεις	Ἀπολύσεις	Ὑπόλοιπον ἀνέργων	Κεναὶ θέσεις
ΣΥΝΟΛΟΝ ΧΩΡΑΣ	67.964	63.261	13.373	17.220	2.369
ΠΕΡΙΟΧΗ ΠΡΩΤΕΥΟΥΣΗΣ	27.183	24.769	5.152	4.535	927
Ἀθηνῶν	3.022	4.734	1.475	490	60
Π.Κ.Ε.Π. Ἀθηνῶν	2.789	2.837	-	-	21
Ἀγ. Ἀναργύρων	1.163	246	30	221	5
Ἀγ. Δημητρίου	1.267	654	125	175	38
Ἀμαρουσίου	1.738	2.198	614	257	37
Καισαριανῆς	1.497	612	247	671	67
Καλλιθέας	2.937	2.507	591	685	180
Κερατσινίου	1.418	999	150	165	70
Ν. Ἰωνίας	2.601	1.679	375	842	144
Ν. Φαλήρου	478	602	136	63	74
Νιμιφίας	1.720	898	158	111	77
Πειραιῶς	906	1.885	534	109	30
Π.Κ.Ε.Π. Πειραιῶς	825	771	-	-	4
Περιστερίου	2.889	1.838	324	495	61
Ροῦφ	1.933	2.309	393	251	59
ΛΟΙΠΗ ΣΤΕΡΕΑ ΕΛΛΑΣ	5.007	5.452	963	742	624
Ἐλευσίνος	559	806	90	21	66
Λαυρίου	252	228	55	25	17
Μεγάρων	99	54	16	12	-
Παρ. Ἀσπροπύργου	153	461	56	11	36
Μεσολογγίου	170	158	28	48	-
Ἀγρινίου	650	525	197	393	-
Λεβαδείας	347	343	45	16	53
Θηβῶν	879	876	137	3	255
Χαλιίδος	988	970	206	68	154
Καρπενησίου	96	85	15	23	-
Λαμίας	603	697	66	66	43
Ἀμφίσσης	211	249	52	56	-



Πίναξ ΙΟα: (συνέχεια)

Γραφείον Απασχολήσεως	Κατά τήν διάρκειαν τοῦ μηνός			Εἰς τό τέλος τοῦ μηνός	
	Ἐγγραφαί ἀνέργων	Τοποθετή- σεις	Ἀπαλῦσεις	Ἐπόλοιπον ἀνέργων	Κεναί θέσεις
ΠΕΛΟΠΟΝΝΗΣΟΣ	6.182	6.289	1.018	934	88
-Ναυπλίου	745	888	69	19	-
-Ἄργους	1.088	1.152	92	12	22
-Τριπόλεως	307	299	45	24	-
-Πατρῶν	1.024	856	243	463	5
-Αἰγίου	195	173	43	45	-
-Πύργου	332	315	56	82	-
-Ἀμαλιάδος	553	579	42	69	-
-Κορινθίας	956	783	73	20	60
-Κιάτου	615	923	262	73	1
-Σπάρτης	41	38	9	10	-
-Καλαμάτας	326	283	84	117	-
ΙΟΝΙΟΙ ΝΗΣΟΙ	608	522	104	235	14
-Ζακύνθου	129	124	1	14	14
-Κεριύρας	419	362	79	155	-
-Κεφαλληνίας	34	23	16	27	-
-Λευιάδος	26	13	8	39	-
ΗΠΕΙΡΟΣ	1.114	816	138	960	-
-Ἄρτης	463	367	36	195	-
-Θεσπρωτίας	61	20	11	141	-
-Ἰωαννίνων	430	304	73	398	-
-Πρεβέζης	160	125	18	226	-
ΘΕΣΣΑΛΙΑ	3.920	3.577	808	1.073	65
-Καρδίτσης	200	170	80	180	-
-Λαρίσης	1.761	1.712	151	185	-
-Βόλου	1.719	1.593	389	336	65
-Τριυιάλων	240	102	188	372	-
ΜΑΚΕΔΟΝΙΑ	19.969	18.224	4.473	7.266	580
-Γρεβενῶν	243	203	16	145	-
-Δράμας	957	724	90	793	49
-Βερροίας	1.403	1.355	353	166	1
-Ναούσης	1.587	1.551	27	90	-



Πίναξ ΙΟα: (συνέχεια)

Γραφεῖον Ἀπασχολήσεως	Κατὰ τὴν διάρκειαν τοῦ μηνός			Εἰς τὸ τέλος τοῦ μηνός	
	Ἐγγραφαὶ ἀνέργων	Τοποθετή- σεις	Ἀπολύσεις	ὑπόλοιπον ἀνέργων	Κεναὶ θέσεις
-Θεσσαλονίκης.	2.231	1.979	1.048	1.000	235
-Ἀναλήψεως Θεσ/νίκης. .	1.313	1.131	310	692	17
-Πύλης Ἀξιοῦ Θεσ/νίκης.	3.939	3.711	1.362	799	174
-Π.Κ.Ε.Π. Θεσ/νίκης. . .	1.551	1.550	-	11	2
-Καβάλας	955	859	239	447	64
-Καστορίας	209	181	4	76	-
-Κιλκίς.	221	175	16	213	-
-Κοζάνης	226	154	52	431	-
-Πτολεμαῖδος	206	168	212	191	-
-Ἐδέσσης.	2.230	2.197	20	109	-
-Γιαννιτσῶν.	827	784	115	256	-
-Κατερίνης	408	250	17	533	38
-Σερρῶν.	1.014	853	431	1.102	-
-Φλωρίνης.	53	29	11	103	-
-Πολυγύρου	396	370	150	109	-
ΘΡΑΚΗ	1.579	1.401	275	800	-
-Ἀλεξανδρουπόλεως . . .	227	179	34	182	-
-Ἐάνθης.	1.130	1.074	144	326	-
-Κομοτηνῆς	222	148	97	292	-
ΝΗΣΟΙ ΑΙΓΑΙΟΥ	1.042	992	169	261	8
-Ρόδου	433	424	66	76	-
-Κῶ.	192	189	2	14	8
-Σύρου	98	94	20	56	-
-Μυτιλήνης	199	172	61	84	-
-Σάμου	40	38	9	17	-
-Χίου.	80	75	11	14	-
ΚΡΗΤΗ	1.360	1.219	273	414	63
-Λασιθίου.	101	119	22	6	26
-Ἱεράπετρας	95	86	11	12	24
-Ἡρακλείου.	786	696	126	261	13
-Ρεθύμνης.	122	96	51	78	-
-Χανίων.	256	222	63	57	-



Πίναξ ΙΟα: Κίνησις μισθωτῶν διὰ τῶν Γραφείων Ἀπασχολήσεως τοῦ ΟΑΕΔ.

Μῆν: Αὐγούστου 1976

Γραφεῖον Ἀπασχολήσεως	Κατὰ τὴν διάρκειαν τοῦ μηνός			Εἰς τὸ τέλος τοῦ μηνός	
	Ἐγγραφαὶ ἀνέργων	Τοποθετη- σεις	Ἀπολύσεις	Ἐπόλοιπον ἀνέργων	Κεναὶ θέσεις
ΣΥΝΟΛΟΝ ΧΩΡΑΣ	49.643	47.649	9.030	17.045	2.487
ΠΕΡΙΟΧΗ ΠΡΩΤΕΥΟΥΣΗΣ	18.595	18.592	3.287	4.318	1.110
- Ἀθηνῶν	1.629	3.851	1.078	443	121
- Π.Κ.Ε.Π. Ἀθηνῶν . . .	1.512	1.518	-	-	25
- Ἀγ. Ἀναργύρων	674	230	29	206	39
- Ἀγ. Δημητρίου	984	462	41	228	32
- Ἀμαρουσίου	1.158	1.248	178	231	61
- Καισαριανῆς	1.300	454	91	624	65
- Καλλιθέας	2.292	1.859	335	502	217
- Κερατσινίου	561	968	187	165	35
- Ν. Ἰωνίας	2.310	1.131	186	867	173
- Ν. Φαλήρου	246	452	83	60	25
- Νιμιαίας	1.102	658	102	98	125
- Πειραιῶς	713	1.691	433	110	25
- Π.Κ.Ε.Π. Πειραιῶς . . .	538	514	-	-	15
- Περιστερίου	2.009	1.372	204	530	83
- Ροῦφ	1.567	2.184	340	254	69
ΛΟΙΠΗ ΣΤΕΡΕΑ ΕΛΛΑΣ	3.951	4.175	868	602	536
- Ἐλευσίνος	407	593	76	22	47
- Λαυρίου	173	156	38	25	35
- Μεγάρων	102	30	8	14	-
- Παρ. Ἀσπροπύργου . . .	170	306	36	11	32
- Μεσολογγίου	122	117	17	38	-
- Ἀγρινίου	638	631	185	275	-
- Λεβαδείας	628	628	37	11	53
- Θηβῶν	469	464	116	5	227
- Χαλκίδος	670	661	235	61	119
- Καρπενησίου	63	59	2	25	-
- Λαμίας	404	408	62	58	23
- Ἀμφίσης	105	122	56	57	-



Πίναξ ΙΟα: (συνέχεια)

Γραφείον 'Απασχολήσεως	Κατά τήν διάρκειαν τοῦ μηνός			Εἰς τό τέλος τοῦ μηνός	
	Ἐγγραφαί ἀνέργων	Τοποθετή- σεις	Ἀπολύσεις	Ἐπόλοιποι ἀνέργων	Κεναί θέσεις
ΠΕΛΟΠΟΝΝΗΣΟΣ	3.759	3.639	477	930	88
-Ναυπλίου	109	215	38	19	-
-Ἄργους	135	57	23	26	5
-Τριπόλεως	179	169	64	34	-
-Πατρῶν	664	599	131	428	10
-Αἰγίου	185	127	23	94	-
-Πύργου	277	270	29	73	-
-Ἀμαλιάδος	885	896	14	63	-
-Κορινθίας	386	310	38	21	71
-Κιάτου	528	622	46	44	2
-Σπάρτης	47	44	2	10	-
-Καλαμάτας	364	330	69	118	-
ΙΟΝΙΟΙ ΝΗΣΟΙ	333	257	61	281	-
-Ζακύνθου	88	81	2	20	3
-Κεριύρας	195	151	43	178	3
-Κεφαλληνίας	16	10	10	29	-
-Λευιάδος	34	15	6	54	-
ΗΠΕΙΡΟΣ	1.277	1.045	158	997	-
-Ἄρτης	791	756	94	178	-
-Θεσπρωτίας	40	9	5	160	-
-Ἰωαννίνων	295	188	30	413	-
-Πρεβέζης	151	92	29	246	-
ΘΕΣΣΑΛΙΑ	2.561	2.287	609	1.101	96
-Καρδίτσης	133	103	46	153	-
-Λαρίσης	835	788	81	175	2
-Βόλου	1.402	1.333	413	316	94
-Τριναίων	191	63	69	457	-
ΜΑΚΕΔΟΝΙΑ	16.294	15.050	2.828	7.330	514
-Γρεβενῶν	184	154	11	158	-
-Δράμας	768	607	60	834	20
-Βερροίας	539	484	63	200	1
-Ναούσης	382	376	17	87	-



Πίναξ ΙΟα: (συνέχεια)

Γραφείον 'Απασχολήσεως	Κατά τήν διάρκειαν τοῦ μηνός			Εἰς τό τέλος τοῦ μηνός	
	'Εγγραφαί ἀνέργων	Τοποθετή- σεις	'Απολύσεις	'Υπόλοιπον ἀνέργων	Κεναί θέσεις
Θεσσαλονίκης	3.246	3.161	597	950	209
'Αναλήφews Θεσ/νίκης . .	1.120	944	168	723	47
Πύλης 'Αξιού Θεσ/νίκης .	3.244	3.078	1.168	812	149
Π.Κ.Ε.Π. Θεσ/νίκης . . .	1.488	1.487	-	11	16
Καβάλας	727	692	256	391	46
Καστορίας	248	226	3	81	-
Κιλκίς	199	149	36	227	-
Κοζάνης	148	91	25	411	-
Πτολεμαῖδος	227	200	101	179	-
'Εδέσσης	719	699	17	109	-
Γιαννιτσῶν	746	698	11	268	-
Κατερίνης	219	126	54	522	18
Σερρῶν	1.754	1.561	200	1.161	8
Φλωρίνης	34	25	11	104	-
Πολυγύρου	302	292	30	102	-
ΘΡΑΚΗ	959	839	391	800	10
'Αλεξανδρουπόλεως	498	462	9	196	-
Εάνθης	295	269	282	310	-
Κομοτηνῆς	166	108	100	294	10
ΝΗΣΟΙ ΑΙΓΑΙΟΥ	819	774	127	244	17
Ρόδου	56	51	2	13	4
Κῶ	298	294	49	67	-
Σύρου	168	155	29	49	-
Μυτιλήνης	169	153	27	82	-
Σάμου	71	70	5	18	-
Χίου	57	51	15	15	13
ΚΡΗΤΗ	1.095	991	224	442	113
Λασιθίου	139	144	12	6	37
'Ιεράπετρας	78	77	17	14	48
'Ηρακλείου	576	515	96	274	18
Ρεθύμνης	117	101	17	77	-
Χανίων	185	154	82	71	10



Πίναξ ΙΟα: Κίνησις μισθωτῶν διὰ τῶν Γραφείων Ἀπασχολήσεως
τοῦ ΟΑΕΔ.

Μήν: Σεπτέμβριος 1976

Γραφεῖον Ἀπασχολήσεως	Κατὰ τὴν διάρκειαν τοῦ μηνός			Εἰς τὸ τέλος τοῦ μηνός	
	Ἐγγραφαὶ ἀνέργων	Τοποθετή- σεις	Ἀπολύσεις	ὑπόλοιπον ἀνέργων	Κεναὶ θέσεις
ΣΥΝΟΛΟΝ ΧΩΡΑΣ	57.630	56.751	14.508	18.014	2.986
ΠΕΡΙΟΧΗ ΠΡΩΤΕΥΟΥΣΗΣ	25.752	27.415	4.067	4.568	1.374
- Ἀθηνῶν	2.382	5.377	1.085	540	147
- Π.Κ.Ε.Π. Ἀθηνῶν	2.373	2.428	-	-	35
- Ἀγ. Ἀναργύρων	912	307	33	211	37
- Ἀγ. Δημητρίου	1.503	926	62	287	42
- Ἀμαρουσίου	1.885	2.523	275	221	45
- Καισαριανῆς	1.529	731	121	609	71
- Καλλιθέας	2.481	2.588	471	658	211
- Κερατσινίου	1.339	1.211	304	143	35
- Ν. Ἴωνίας	3.015	1.959	237	824	196
- Ν. Φαλήρου	595	699	86	64	90
- Νιασιάς	1.326	922	112	109	152
- Πειραιῶς	894	1.874	536	104	37
- Π.Κ.Ε.Π. Πειραιῶς	724	736	-	-	11
- Περιστερίου	2.949	2.203	260	556	185
- Ροῦφ	1.845	2.931	485	242	80
ΛΟΙΠΗ ΣΤΕΡΕΑ ΕΛΛΑΣ	4.487	4.815	1.287	796	540
- Ἐλευσίνος	527	918	93	18	54
- Λαυρίου	274	269	21	16	-
- Μεγάρων	113	66	6	11	-
- Παρ. Ἀσπροπύργου	157	426	46	16	33
- Μεσολογγίου	274	264	38	40	-
- Ἀγρινίου	606	328	459	466	-
- Λεβαδείας	280	279	75	10	54
- Ἐθβῶν	880	875	153	5	239
- Χαλκίδος	781	750	202	90	138
- Καρπενησίου	100	99	-	10	-
- Λαμίας	426	464	110	59	22
- Ἀμφίσης	69	77	84	55	-



Πίναξ ΙΟα (συνέχεια)

Γραφείον Απασχολήσεως	Κατά τήν διάρκειαν τοῦ μηνός			Εἰς τό τέλος τοῦ μηνός	
	Ἐγγραφαί ἀνέργων	Τοποθετή- σεις	Ἀπολύσεις	ὑπόλοιπον ἀνέργων	Κεναί θέσεις
ΠΕΛΟΠΟΝΝΗΣΟΣ	3.861	3.649	1.721	932	139
- Ναυπλίου	126	190	81	16	-
- Ἄργους	198	113	419	25	51
- Τριπόλεως	139	127	73	39	-
- Πατρῶν	920	810	248	450	10
- Αἰγίου	103	95	41	92	-
- Πύργου	271	252	49	80	-
- Ἀμαλιάδος	264	258	41	56	-
- Κορινθίας	384	364	79	21	78
- Κιάτου	276	281	653	38	-
- Σπάρτης	52	47	12	14	-
- Καλαμάτας	1.128	1.112	25	101	-
ΙΟΝΙΟΙ ΝΗΣΟΙ	380	292	214	313	-
- Ζακύνθου	49	40	6	21	-
- Κερυύρας	280	212	180	214	-
- Κεφαλληνίας	29	20	18	34	-
- Λευιάδος	22	20	10	44	-
ΗΠΕΙΡΟΣ	901	606	150	1.045	-
- Ἄρτης	398	311	46	204	-
- Θεσπρωτίας	76	35	24	171	-
- Ἰωαννίνων	274	178	57	442	-
- Πρεβέζης	153	82	23	228	-
ΘΕΣΣΑΛΙΑ	2.349	2.108	751	1.142	67
- Καρδίτσης	198	160	73	156	-
- Λαρίσης	780	733	134	178	-
- Βόλου	1.187	1.121	470	313	67
- Τριυάλων	184	94	74	495	-
ΜΑΚΕΔΟΝΙΑ	16.806	15.098	5.454	7.739	753
- Γρεβενῶν	61	25	15	165	-
- Δράμας	728	472	84	868	31
- Βερροίας	222	137	60	244	16
- Ναούσης	465	447	243	91	-



Πίναξ ΙΟα: (συνέχεια)


Γραφείον Απασχολήσεως	Κατά την διάρκειαν τοῦ μηνός			Εἰς τὸ τέλος τοῦ μηνός	
	Ἐγγραφαὶ ἀνέργων	Τοποθετή- σεις	Ἀπολύσεις	Ἐπίλοιπον ἀνέργων	Κεναὶ θέσεις
Ἀλεξανδρείας	168	70	71	95	-
Θεσσαλονίκης	3.984	4.066	881	943	271
Ἀναλήφειας Θεσ/νίκης	1.561	1.414	137	746	58
Πύλης Ἀξιοῦ Θεσ/νίκης	4.226	3.982	2.204	932	206
Π.Κ.Ε.Π. Θεσ/νίκης	1.590	1.589	-	10	22
Καβάλας	789	672	709	445	59
Καστορίας	358	343	12	81	-
Κιλκίς	271	195	54	248	-
Κοζάνης	203	117	37	407	-
Πτολεμαΐδος	213	162	104	196	-
Ἐδέσσης	128	78	3	113	-
Γιαννιτσῶν	235	122	120	329	-
Κατερίνης	418	254	21	533	90
Σερρών	880	685	652	1.081	-
Φλωρίνης	48	33	7	103	-
Πολυγύρου	258	235	40	109	-
ΘΡΑΚΗ	859	703	482	779	6
Ἀλεξανδρουπόλεως	260	194	28	249	-
Ἐάνθης	408	368	326	262	-
Κομοτηνῆς	191	141	128	268	6
ΝΗΣΟΙ ΑΙΓΑΙΟΥ	679	622	144	235	11
Ρόδου	255	231	59	77	-
Κῶ	95	90	7	10	-
Σύρου	94	84	23	39	-
Μυτιλήνης	122	109	36	75	-
Σάμου	52	52	4	18	-
Χίου	61	56	15	16	11
ΚΡΗΤΗ	1.556	1.443	238	465	96
Λασιθίου	90	91	21	7	9
Ἱεράπετρας	64	69	6	11	36
Ἡρακλείου	1.077	999	98	300	38
Ῥεθύμνης	80	73	35	73	-
Χανίων	245	211	78	74	13



Πίναξ ΙΙ: Άδειαι εργασίας αλλοδαπών κατά φύλον και χώραν
 υπηκοότητας.

Γ' Τριμήνιο 1976

	Χορηγηθεῖσαι κατά τήν διάρκειαν τοῦ τριμήνου			'Ισχύουσαι εἰς τό τέλος τοῦ τριμήνου
	Σύνολον	'Αρχικαί	'Ανανεώσεις	
ΑΜΦΟΤΕΡΩΝ ΤΩΝ ΦΥΛΩΝ				
ΣΥΝΟΛΟΝ	6.553	2.932	3.621	22.479
Εὐρώπη	2.791	1.347	1.444	10.144
'Εξ ὧν: Γερμανία Δυτ.	278	149	129	796
Τουρκία	644	224	420	2.628
'Αφρική	422	122	300	689
'Αμερική	722	252	470	1.920
'Εξ ὧν: Ἡνωμένοι Πολιτεῖαι	516	186	330	1.393
Καναδάς	181	53	128	435
'Ασία	1.972	911	1.061	6.153
'Εξ ὧν: Κύπρος	1.569	682	887	5.393
Αὐστραλία - Ὠκεανία	236	96	140	665
Χῶραι ἀναθόριστοι	410	204	206	2.908
Α Ρ Ρ Ε Ν Ε Σ				
ΣΥΝΟΛΟΝ	4.729	2.100	2.629	16.697
Εὐρώπη	2.066	968	1.098	7.580
'Εξ ὧν: Γερμανία Δυτ.	206	115	91	583
Τουρκία	500	160	340	2.096
'Αφρική	313	106	207	504
'Αμερική	492	180	312	1.357
'Εξ ὧν: Ἡνωμένοι Πολιτεῖαι	347	134	213	991
Καναδάς	134	39	95	322
'Ασία	1.372	617	755	4.268
'Εξ ὧν: Κύπρος	1.085	457	628	3.697
Αὐστραλία - Ὠκεανία	172	70	102	481
Χῶραι ἀναθόριστοι	314	159	155	2.507
Θ Η Λ Ε Ι Σ				
ΣΥΝΟΛΟΝ	1.824	832	992	5.782
Εὐρώπη	725	379	346	2.564
'Εξ ὧν: Γερμανία Δυτ.	72	34	38	213
Τουρκία	144	64	80	532
'Αφρική	109	16	93	185
'Αμερική	230	72	158	563
'Εξ ὧν: Ἡνωμένοι Πολιτεῖαι	169	52	117	402
Καναδάς	47	14	33	113
'Ασία	600	294	306	1.885
'Εξ ὧν: Κύπρος	404	225	259	1.696
Αὐστραλία - Ὠκεανία	64	26	38	184
Χῶραι ἀναθόριστοι	96	45	51	401





Πίναξ Ι2: "Αδειαι έργασίας άλλοδαπών κατά κλάδον οίονομικῆς δραστηριότητος καί ομάδας ἐπαγγελμάτων

Γ' Τ ρ ῖ μ η ν ο ν 1976

	Χορηγηθεῖσαι κατά τήν διάρκειαν τοῦ τριμήνου			Ἰσχύουσαι εἰς τό τέλος τοῦ τριμήνου
	Σύνολον	Ἄρρενες	Θήλειες	
Α' ΚΑΤΑ ΚΛΑΔΟΝ ΟΙΚΟΝΟΜΙΚΗΣ ΔΡΑΣΤΗΡΙΟΤΗΤΟΣ				
ΣΥΝΟΛΟΝ	6.553	4.729	1.824	22.479
Γεωργία	26	24	2	150
Ὀρυχεῖα	73	69	4	113
Βιομηχανία-βιοτεχνία	1.463	1.215	248	4.607
Ἡλεκτρισμός-φωταερίον	37	32	5	108
Οἰκοδομήσεις-δημόσια ἔργα	369	356	13	910
Ἐμπόριον-ἐστιατόρια-ξενοδοχεῖα	831	617	214	4.301
Μεταφοράι-ἐπικιωνωνίαι	729	454	275	2.120
Τράπεζαι-ἀσφάλειαι	390	299	91	1.116
Υπηρεσίαι	1.005	527	478	3.237
Λοιποῖ καί μή δηλώσαντες	1.630	1.136	494	5.817
Β' ΚΑΘ' ΟΜΑΔΑΣ ΕΠΑΓΓΕΛΜΑΤΩΝ				
ΣΥΝΟΛΟΝ	6.553	4.729	1.824	22.479
Ἐπιστημονικά καί ἐλεύθ. ἐπαγγέλματα	1.309	1.001	308	4.113
Διευθύνοντες καί ἀνώτ. διοικ. στελέχη	302	286	16	1.064
Υπάλληλοι γραφείου	1.646	839	807	5.326
Ἐμποροὶ καί πωληταί	482	357	125	3.160
Ἀπασχολούμενοι εἰς τήν παρ. ὑπηρεσιῶν	652	389	263	1.810
Ἀπασχολούμενοι εἰς τήν γεωργίαν	53	51	2	177
Τεχνῖται καί ἐργάται	2.091	1.792	299	6.619
Μή δηλώσαντες	18	14	4	210

