

ΣΤΑΤΙΣΤΙΚΑΙ ΕΡΓΑΣΙΑΣ

Α' ΤΡΙΜΗΝΟΝ 1976

ΤΟΜΟΣ Ι - ΤΕΥΧΟΣ 1ov



ΑΘΗΝΑΙ
ΙΟΥΝΙΟΣ 1976



Π Ι Ν Α Κ Ε Π Ε Ρ Ι Ε Χ Ο Μ Ε Ν Ω Ν

	<u>Σελίς</u>
Πρόλογος	2
Γενικαί παρατηρήσεις	3
Πίναξ I. Δείκτης απασχόλησεως μισθωτών βιομηχανίας-βιοτεχνίας.	4
" 2. Δείκτης αποδοχών μισθωτών βιομηχανίας-βιοτεχνίας.	4
" 3. Αριθμός απασχολουμένων μισθωτών εις τὰ καταστήματα βιομηχανίας-βιοτεχνίας, μέ μέσην ἔτησίαν απασχόλησιν 10 προσώπων καί ἄνω	5-7
" 4. Μέσος ὄρος μηνιαίων αποδοχών ὑπαλλήλων βιομηχανίας-βιοτεχνίας.	8-9
" 5. Μέσος ὄρος εβδομαδιαίων αποδοχών ἐργατῶν βιομηχανίας-βιοτεχνίας.	10-11
" 6. Μέσοι ὄροι ἡμερησίων αποδοχῶν ἐργατῶν βιομηχανίας-βιοτεχνίας.	12
" 7. Μέσοι ὄροι εβδομαδιαίου χρόνου ἐργασίας ἐργατῶν βιομηχανίας-βιοτεχνίας.	13-14
" 8. Μέσον ἡμερομίσθιον ἐργατῶν βιομηχανίας-βιοτεχνίας	15
" 9. Μέσοι ὄροι μηνιαίων αποδοχῶν καί ἡμερῶν ἐργασίας μισθωτῶν λιανικοῦ ἔμπορίου	16
" 10. Κίνησις μισθωτῶν διὰ τῶν Γραφείων Ἀπασχόλησεως τοῦ ΟΑΕΔ.	17-28
" 11. Ἄδειαι ἐργασίας ἄλλοδαπῶν κατὰ φύλον καί χώραν ὑπηριότητος.	29
" 12. Ἄδειαι ἐργασίας ἄλλοδαπῶν κατὰ κλάδον οἰκονομικῆς δραστηριότητος καί ὁμάδας ἐπαγγελμάτων.	30





Π Ρ Ο Λ Ο Γ Ο Σ

Διά τοῦ παρόντος πολυγραφημένου δημοσιεύματος, ἐκιδιδομένου κατὰ τρί-
μηνον, ἀποσκοπεῖται ἡ ταχύτερα ἐνημέρωσις τῶν ἐνδιαφερομένων ἐπὶ τῆς ἐξε-
λίξεως τῶν μεγεθῶν τῶν ἀναφερομένων εἰς τὰς στατιστικὰς τῆς ἐργασίας.

Εἰς τὸ παρὸν Α' τεῦχος, περιλαμβάνονται στοιχεῖα τοῦ α' τριμήνου 1976,
ἀναφερόμενα εἰς τὴν ἀπασχόλησιν καὶ τὰς ἀποδοχὰς τῶν μισθωτῶν εἰς τὴν βιο-
μηχανίαν καὶ τὸ ἐμπόριον, τὴν κίνησιν τῶν μισθωτῶν διὰ τῶν Γραφείων Ἀπα-
σχολήσεως τοῦ ΟΑΕΔ καὶ τὰς χορηγηθείσας ἀδείας ἐργασίας ἀλλοδαπῶν. Τὰ στοι-
χεῖα ταῦτα συγκεντρῶνονται ὑπὸ τῆς παρά τῷ Ὑπουργεῖῳ Ἀπασχολήσεως Ὑπη-
ρεσίας Στατιστικῆς τῆς ΕΣΥΕ, εἴτε πρωτογενῶς διὰ τῆς διενεργείας ἐιδιῶν
ἐρευνῶν, εἴτε ἐν τῆς διοικητικῆς λειτουργίας τῶν Ὑπηρεσιῶν τοῦ ἐν λόγῳ
Ὑπουργείου καὶ τῶν ὑπὸ τούτου ἐποπτευομένων Ὀργανισμῶν, δημοσιεύονται δέ,
ὑπὸ μορφήν γενικωτέρου ἐνδιαφέροντος πινάκων, εἰς τὸ Μηνιαῖον Στατιστικὸν
Δελτίον τῆς ΕΣΥΕ. Εἰς τὸ παρὸν δημοσίευμα παρέχονται ὑπὸ πλεον ἀναλυτικὴν
μορφήν, ὥστε νὰ καλύπτουν καὶ ἐιδικωτέρου ἐνδιαφέροντος ἀνάγκας.

Θερμὰ εὐχαριστῆαι ἐμφράζονται εἰς τοὺς συνεργάτας τῆς ἀναφερομένης
ἀνωτέρῳ Ὑπηρεσίας Στατιστικῆς, εἰς τὴν πρόθυμον συνεργασίαν τῶν ὁποίων
βασίζεται καὶ ἡ παροῦσα προσπάθεια τῆς ΕΣΥΕ.

Ἀθῆναι, Ἰούνιος 1976

ΔΗΜΗΤΡΙΟΣ ΑΘΑΝΑΣΟΠΟΥΛΟΣ

Γενικός Διευθυντής
τῆς Ἐθνικῆς Στατιστικῆς Ὑπηρεσίας
τῆς Ἑλλάδος





ΓΕΝΙΚΑΙ ΠΑΡΑΤΗΡΗΣΕΙΣ

1. Πίνακες I και 3. Τά στοιχεῖα τῶν ὑπ' ἀριθ. I καὶ 3 πινάκων προϋπτουν ἐν τῆς ἀπὸ τοῦ ἔτους 1962 διενεργουμένης μηνιαίας δειγματοληπτικῆς ἐρεύνης ἀπασχολήσεως μισθωτῶν βιομηχανίας-βιοτεχνίας. Ἡ ἔρευνα αὕτη διενεργεῖται εἰς δεῖγμα I200 περίπου καταστημάτων καὶ καλύπτει τὰ καταστήματα τὰ ὅποια, κατὰ τὰς διενεργουμένας ἀνά 5ετίας σχετικῆς ἀπογραφάς, εἶχον συνολικὴν μέσην ἔτησιαν ἀπασχόλησιν 10 ἄτομα καὶ ἄνω.

Εἰς τὸν πίνακα 3 ἐμφανίζεται ἡ ἐν τῆς ὡς ἄνω ἐρεύνης προϋπτουσα ἐντίμησις τῆς ἀπασχολήσεως μισθωτῶν. Διὰ τὴν κατάρτισιν ὅμως τοῦ ἀντιστοίχου δείκτου (πίναξ I), ἡ ἐν λόγῳ ἐντίμησις διορθοῦται δι' ἑνὸς σταθεροῦ συντελεστοῦ, ὑπολογισθέντος ἐπὶ τῇ βάσει τῶν σχετικῶν στοιχείων προηγουμένων ἐτῶν καὶ ἀντιπροσωπεύοντος τὴν ὑπολογιζομένην ὑπεροχὴν τῶν ἰδρύσεων νέων καταστημάτων ἔναντι τῶν διαλύσεων παλαιῶν τοιούτων.

2. Πίνακες 2 καὶ 4-8. Τά στοιχεῖα τῶν ἐν λόγῳ πινάκων προέρχονται ἐν τῆς ἀπὸ τοῦ ἔτους 1962 διενεργουμένης τριμηνιαίας ἐρεύνης ἀμοιβῆς ἐργασίας μισθωτῶν βιομηχανίας-βιοτεχνίας. Ἡ ἔρευνα αὕτη διεξάγεται εἰς τὸ αὐτὸ δεῖγμα καὶ ἔχει τὴν αὐτὴν κάλυψιν μὲ τὴν προαναφερομένην μηνιαίαν ἔρευναν ἀπασχολήσεως, τὰ δὲ συλλεγόμενα διὰ ταύτης στοιχεῖα ἀναφέρονται εἰς τοὺς κεντρικοὺς μῆνας ἐκάστου τριμήνου (Φεβρουάριον, Μάϊον, Αὐγουστον καὶ Νοέμβριον).

3. Πίναξ 9. Τά στοιχεῖα τοῦ πίνακος 9 προέρχονται ἐν τῆς ἀπὸ τοῦ Μαΐου 1974 διενεργουμένης τριμηνιαίας ἐρεύνης ἀμοιβῆς ἐργασίας μισθωτῶν λιανικοῦ ἐμπορίου. Ἡ ἔρευνα αὕτη διεξάγεται εἰς δεῖγμα 350 περίπου καταστημάτων καὶ καλύπτει: α) τὰς πόλεις μὲ πληθυσμὸν 5.000 κατοίκων καὶ ἄνω, καὶ β) τὰ καταστήματα τὰ ὅποια κατὰ τὴν προηγουμένην ἀπογραφὴν εἶχον συνολικὴν ἀπασχόλησιν 3 ἄτομα καὶ ἄνω.

Τά στοιχεῖα τῆς ἐν λόγῳ ἐρεύνης ἀναφέρονται ἐπίσης εἰς τοὺς κεντρικοὺς μῆνας ἐκάστου τριμήνου.

4. Πίναξ 10-12. Τά στοιχεῖα τοῦ πίνακος 10 προέρχονται ἐν τῆς ἐπεξεργασίας τῶν συγκεντρωμένων καὶ ὑποβαλλομένων ὑπὸ τῶν Γραφείων Ἀπασχολήσεως τοῦ ΟΑΕΔ στοιχείων, τὰ δὲ τοιαῦτα τῶν πινάκων 11 καὶ 12 ἐν τῆς ἐπεξεργασίας τῶν χορηγουμένων ὑπὸ τῶν Ὑπηρεσιῶν τοῦ Ὑπουργείου Ἀπασχολήσεως καὶ τῶν Κέντρων Ἀλλοδαπῶν ἀδειῶν ἐργασίας ἀλλοδαπῶν.

Ἐντός τῶν διὰ τοῦ παρόντος δημοσιευομένων στοιχείων, ὑφίστανται παρά τῆς Ὑπηρεσίας ἀναλυτικὰ τοιαῦτα, ἀναφερόμενα εἰς τὴν κίνησιν τῶν μισθωτῶν διὰ τῶν Γραφείων Ἀπασχολήσεως καὶ τοὺς ἐν Ἑλλάδι ἀπασχολομένους ἀλλοδαποὺς κατὰ φύλον, ὁμάδας ἡλικιῶν, ἀτομικὸν ἐπάγγελμα κ. λ. π.



Πίναξ Ι: Δείκτης άπασχολήσεως μισθωτών βιομηχανίας - βιοτεχνίας

Περίοδος βάσεως, Νοέμβριος 1964=100,0

Μήν	1970	1971	1972	1973	1974	1975	1976
Ιανουάριος	105,6	113,7	117,7	123,3	130,6	130,9	136,8
Φεβρουάριος	106,3	114,6	118,9	125,4	131,5	127,9	136,2
Μάρτιος	106,9	115,6	120,1	127,3	130,0	129,9	135,1
Απρίλιος	108,4	116,4	121,1	127,5	128,0	129,3	137,0
Μάϊος	111,6	119,3	124,2	131,5	132,6	130,0	
Ιούνιος	113,8	122,5	126,3	131,5	134,5	134,7	
Ιούλιος	116,3	120,3	125,8	135,8	135,9	138,5	
Αύγουστος	116,4	122,1	126,2	136,2	135,1	138,6	
Σεπτέμβριος	116,6	122,9	126,3	135,8	136,5	137,4	
Οκτώβριος	116,4	121,8	126,3	133,4	133,5	135,7	
Νοέμβριος	115,7	121,5	126,6	134,9	133,5	137,0	
Δεκέμβριος	114,0	119,5	124,8	132,8	132,0	137,3	
Μέσος έτήσιος	112,3	119,2	123,7	131,4	132,8	133,9	

Πίναξ 2: Δείκτης άποδοχών μισθωτών βιομηχανίας - βιοτεχνίας

Περίοδος βάσεως, Νοέμβριος 1964=100,0

	Μηνιαίων άποδοχών ύπαλλήλων			Ωριαίων άποδοχών έργατών		
	Συνόλου	Αρρένων	Θηλέων	Συνόλου	Αρρένων	Θηλέων
1974 Φεβρουάριος	264,7	270,9	253,5	284,0	277,3	301,6
Μάϊος	275,0	282,4	259,1	294,5	288,0	310,2
Αύγουστος	287,7	296,2	267,1	308,0	305,7	318,1
Νοέμβριος	290,0	297,7	271,3	320,0	316,9	334,0
Μέσος έτήσιος	279,4	286,8	262,8	301,6	297,0	316,0
1975 Φεβρουάριος	302,0	310,9	289,2	331,6	325,2	348,2
Μάϊος	324,0	329,3	304,2	363,6	353,4	391,0
Αύγουστος	354,2	360,8	331,0	388,5	377,8	425,8
Νοέμβριος	365,4	371,6	345,8	420,0	408,7	454,2
Μέσος έτήσιος	336,4	343,2	317,6	375,9	366,3	404,8
1976 Φεβρουάριος	385,0	390,8	369,9	440,2	430,0	469,9

Table with multiple columns and rows, containing faint text and numbers. The text is mostly illegible due to fading and low contrast.



Πίναξ 3α: Αριθμός απασχολούμενων μισθωτών εις τὰ καταστήματα
βιομηχανίας-βιοτεχνίας, με μέσην ἔτησίαν ἀπασχόλησιν
10 προσώπων καὶ ἄνω.

Μήν: Ἰανουάριος 1976

Κω- δικ	Κλάδος οἰκονομικῆς δραστηριότητος	Σύνολον	Ἐπάλληλοι		Ἐργάται	
			Ἄρρενες	Θῆλεις	Ἄρρενες	Θῆλεις
2-3	Σύνολον	346.182	72.524	19.669	154.290	99.699
20	Εἰδῶν διατροφῆς	38.863	6.544	1.990	15.933	14.396
21	Ποτῶν	7.833	2.628	914	2.948	1.343
22	Καπνοῦ	5.939	1.235	264	1.789	2.651
23	Ἐφαντικῶν εἰδῶν	61.118	7.280	2.458	17.659	33.721
24	Εἰδῶν ἐνδυμασίας-ὑποδήσεως . . .	29.146	1.295	1.161	5.972	20.718
25	Ξύλου καὶ φελοῦ	7.705	1.110	255	4.785	1.555
26	Ἐπιπλῶν-εἰδῶν ἐπιπλώσεως . . .	7.806	750	321	6.367	368
27	Χάρτου	7.813	1.935	257	3.722	1.899
28	Ἐπιτυπώσεων-ἐνδόσεων	9.651	2.407	715	4.494	2.035
29	Δέρματος	3.834	329	101	2.238	1.166
30	Ἐλαστικίου-πλαστικῶν εἰδῶν . . .	12.335	1.736	627	5.798	4.174
31	Χημικῶν προϊόντων	21.284	8.753	3.347	4.857	4.327
32	Παραγῶγων πετρελαίου-ἄνθρακος .	5.228	3.130	437	1.535	126
33	Προϊόντων ἐν μὴ μεταλ. ὀρυκτῶν .	20.462	5.139	842	11.923	2.558
34	Βασικῶν μεταλλουργ. προϊόντων .	8.290	2.229	268	5.713	80
35	Προϊόντων ἐν μετάλλου	21.153	3.909	1.319	12.761	3.164
36	Μηχανῶν-συσκευῶν (μὴ ἡλεκτ.) . .	12.393	2.008	615	9.634	136
37	Ἡλεκτρικῶν εἰδῶν	20.014	5.073	1.580	10.105	3.256
38	Μεταφορικῶν μέσων	41.672	14.756	2.033	24.502	381
39	Λοιπῶν εἰδῶν	3.643	278	165	1.555	1.645

Πίναξ 3β: Αριθμός απασχολούμενων μισθωτών εις τὰ καταστήματα
βιομηχανίας-βιοτεχνίας, μέ μεσην ἔτησιαν ἀπασχόλησιν
ΙΟ προσώπων καί ἄνω.

Ἦν: Φεβρουάριος 1976

Κω- δός	Κλάδος οἰκονομικῆς δραστηριότητος	Σύνολον	Υπάλληλοι		Ἐργάται	
			* Ἄρρενες	Θῆλεις	* Ἄρρενες	Θῆλεις
2-3	Σύνολον	344.002	72.943	19.540	154.201	97.318
20	Εἰδῶν διατροφῆς	36.813	6.711	2.125	15.168	12.809
21	Ποτῶν	7.409	2.669	416	2.895	1.429
22	Καπνοῦ.	5.745	1.233	268	1.665	2.579
23	Υφαντικῶν εἰδῶν.	60.980	7.499	2.506	17.735	33.240
24	Εἰδῶν ἐνδυμασίας-ὑποδήσεως.	28.488	1.227	1.155	6.221	19.885
25	Εύλου καί φελοῦ	7.672	1.118	274	4.593	1.687
26	* Ἐπιπλων-εἰδῶν ἐπιπλώσεως .	7.909	752	319	6.476	362
27	Χάρτου.	7.956	1.927	279	3.836	1.914
28	* Ἐπιτυπώσεων-ἐνιδόσεων. . . .	9.587	2.391	710	4.451	2.035
29	Δέρματος.	3.992	336	99	2.313	1.244
30	* Ἐλαστικοῦ-πλαστικῶν εἰδῶν.	12.709	1.760	627	6.058	4.264
31	Χημικῶν προϊόντων	21.526	8.838	3.440	4.935	4.313
32	Παραγωγῶν πετρελαίου-ἄνθρακος	5.255	3.123	442	1.554	136
33	Προϊόντων ἐν μὴ μεταλ. ὀρυκτῶν	20.612	5.116	847	11.915	2.734
34	Βασιῶν μεταλλουργ. προϊόντων.	8.322	2.249	265	5.727	81
35	Προϊόντων ἐν μετάλλου	21.591	3.892	1.361	13.159	3.179
36	Μηχανῶν-συσκευῶν (μὴ ἠλεκτ.)	12.178	1.986	647	9.415	130
37	* ἠλεκτρικῶν εἰδῶν	19.759	5.075	1.580	9.871	3.233
38	Μεταφορικῶν μέσων	41.732	14.785	2.009	24.550	388
39	Λοιπῶν εἰδῶν.	3.767	256	171	1.664	1.676

Πίναξ 3γ: Αριθμός απασχολούμενων μισθωτών εις τὰ καταστήματα βιομηχανίας-βιοτεχνίας, με μέσην ἔτησίαν ἀπασχόλησιν 10 προσώπων καὶ ἄνω.

Μῆν: Μάρτιος 1976

Κω- δικ	Κλάδος οἰκονομικῆς δραστηριότητος	Σύνολον	Υπάλληλοι		Εργάται	
			Ἄρρενες	Θῆλεις	Ἄρρενες	Θῆλεις
2-3	Σύνολον	340.359	73.425	19.642	151.581	95.711
20	Εἰδῶν διατροφῆς	30.864	6.796	2.035	13.055	8.978
21	Ποτῶν	7.406	2.693	443	3.025	1.245
22	Καπνοῦ.	6.193	1.261	268	1.749	2.915
23	Υφαντικῶν εἰδῶν.	61.070	7.688	2.518	17.597	33.267
24	Εἰδῶν ἐνδυμασίας-ὑποδήσεως.	30.500	1.298	1.396	5.550	22.256
25	Εύλου καὶ φελοῦ	7.730	1.156	273	4.829	1.472
26	Ἐπιπλων-εἰδῶν ἐπιπλώσεως	7.980	792	320	6.499	369
27	Χάρτου.	8.049	1.943	286	3.861	1.959
28	Ἐκτυπώσεων-ἐκδόσεων.	9.266	2.384	723	4.321	1.838
29	Δέρματος.	4.053	339	104	2.366	1.244
30	Ἐλαστικοῦ-πλαστικῶν εἰδῶν.	12.399	1.736	595	5.856	4.212
31	Χημικῶν προϊόντων	21.500	8.879	3.394	4.910	4.317
32	Παραγωγῶν πετρελαίου-ἄνθρακος	5.232	3.141	436	1.533	122
33	Προϊόντων ἐν μὴ μεταλ. ὀρυκτῶν	20.926	5.103	852	12.254	2.717
34	Βασικῶν μεταλλουργ. προϊόντων.	8.291	2.247	260	5.703	81
35	Προϊόντων ἐν μετάλλου	21.482	3.917	1.318	13.027	3.220
36	Μηχανῶν-συσκευῶν (μὴ ἠλεκτ.).	12.181	1.983	629	9.440	129
37	Ἡλεκτρικῶν εἰδῶν	19.761	4.970	1.574	9.963	3.254
38	Μεταφορικῶν μέσων	41.670	14.842	2.041	24.419	368
39	Λοιπῶν εἰδῶν.	3.806	257	177	1.624	1.748

ΕΛΛΗΝΙΚΗ ΔΗΜΟΚΡΑΤΙΑ
ΥΠΟΥΡΓΕΙΟ ΠΑΙΔΕΙΑΣ, ΕΡΕΥΝΑΣ ΚΑΙ ΘΡΗΣΚΕΥΜΑΤΩΝ
ΙΝΣΤΙΤΟΥΤΟ ΤΕΧΝΟΛΟΓΙΑΣ ΥΠΟΛΟΓΙΣΤΩΝ ΚΑΙ ΕΚΔΟΣΕΩΝ ΔΙΔΑΚΤΙΚΩΝ ΒΙΒΛΙΩΝ
ΔΙΕΥΘΥΝΣΗ ΣΤΑΤΙΣΤΙΚΗΣ ΕΡΕΥΝΑΣ

Α/Α	Όνομα	Επώνυμο	Αριθμός	Ποσοστό	Συνολικό
1	Α	Β	Γ	Δ	Ε
2	Α	Β	Γ	Δ	Ε
3	Α	Β	Γ	Δ	Ε
4	Α	Β	Γ	Δ	Ε
5	Α	Β	Γ	Δ	Ε
6	Α	Β	Γ	Δ	Ε
7	Α	Β	Γ	Δ	Ε
8	Α	Β	Γ	Δ	Ε
9	Α	Β	Γ	Δ	Ε
10	Α	Β	Γ	Δ	Ε
11	Α	Β	Γ	Δ	Ε
12	Α	Β	Γ	Δ	Ε
13	Α	Β	Γ	Δ	Ε
14	Α	Β	Γ	Δ	Ε
15	Α	Β	Γ	Δ	Ε
16	Α	Β	Γ	Δ	Ε
17	Α	Β	Γ	Δ	Ε
18	Α	Β	Γ	Δ	Ε
19	Α	Β	Γ	Δ	Ε
20	Α	Β	Γ	Δ	Ε
21	Α	Β	Γ	Δ	Ε
22	Α	Β	Γ	Δ	Ε
23	Α	Β	Γ	Δ	Ε
24	Α	Β	Γ	Δ	Ε
25	Α	Β	Γ	Δ	Ε
26	Α	Β	Γ	Δ	Ε
27	Α	Β	Γ	Δ	Ε
28	Α	Β	Γ	Δ	Ε
29	Α	Β	Γ	Δ	Ε
30	Α	Β	Γ	Δ	Ε
31	Α	Β	Γ	Δ	Ε
32	Α	Β	Γ	Δ	Ε
33	Α	Β	Γ	Δ	Ε
34	Α	Β	Γ	Δ	Ε
35	Α	Β	Γ	Δ	Ε
36	Α	Β	Γ	Δ	Ε
37	Α	Β	Γ	Δ	Ε
38	Α	Β	Γ	Δ	Ε
39	Α	Β	Γ	Δ	Ε
40	Α	Β	Γ	Δ	Ε
41	Α	Β	Γ	Δ	Ε
42	Α	Β	Γ	Δ	Ε
43	Α	Β	Γ	Δ	Ε
44	Α	Β	Γ	Δ	Ε
45	Α	Β	Γ	Δ	Ε
46	Α	Β	Γ	Δ	Ε
47	Α	Β	Γ	Δ	Ε
48	Α	Β	Γ	Δ	Ε
49	Α	Β	Γ	Δ	Ε
50	Α	Β	Γ	Δ	Ε
51	Α	Β	Γ	Δ	Ε
52	Α	Β	Γ	Δ	Ε
53	Α	Β	Γ	Δ	Ε
54	Α	Β	Γ	Δ	Ε
55	Α	Β	Γ	Δ	Ε
56	Α	Β	Γ	Δ	Ε
57	Α	Β	Γ	Δ	Ε
58	Α	Β	Γ	Δ	Ε
59	Α	Β	Γ	Δ	Ε
60	Α	Β	Γ	Δ	Ε
61	Α	Β	Γ	Δ	Ε
62	Α	Β	Γ	Δ	Ε
63	Α	Β	Γ	Δ	Ε
64	Α	Β	Γ	Δ	Ε
65	Α	Β	Γ	Δ	Ε
66	Α	Β	Γ	Δ	Ε
67	Α	Β	Γ	Δ	Ε
68	Α	Β	Γ	Δ	Ε
69	Α	Β	Γ	Δ	Ε
70	Α	Β	Γ	Δ	Ε
71	Α	Β	Γ	Δ	Ε
72	Α	Β	Γ	Δ	Ε
73	Α	Β	Γ	Δ	Ε
74	Α	Β	Γ	Δ	Ε
75	Α	Β	Γ	Δ	Ε
76	Α	Β	Γ	Δ	Ε
77	Α	Β	Γ	Δ	Ε
78	Α	Β	Γ	Δ	Ε
79	Α	Β	Γ	Δ	Ε
80	Α	Β	Γ	Δ	Ε
81	Α	Β	Γ	Δ	Ε
82	Α	Β	Γ	Δ	Ε
83	Α	Β	Γ	Δ	Ε
84	Α	Β	Γ	Δ	Ε
85	Α	Β	Γ	Δ	Ε
86	Α	Β	Γ	Δ	Ε
87	Α	Β	Γ	Δ	Ε
88	Α	Β	Γ	Δ	Ε
89	Α	Β	Γ	Δ	Ε
90	Α	Β	Γ	Δ	Ε
91	Α	Β	Γ	Δ	Ε
92	Α	Β	Γ	Δ	Ε
93	Α	Β	Γ	Δ	Ε
94	Α	Β	Γ	Δ	Ε
95	Α	Β	Γ	Δ	Ε
96	Α	Β	Γ	Δ	Ε
97	Α	Β	Γ	Δ	Ε
98	Α	Β	Γ	Δ	Ε
99	Α	Β	Γ	Δ	Ε
100	Α	Β	Γ	Δ	Ε



Πίναξ 4: Μέσος όρος μηνιαίων αποδοχών υπαλλήλων βιομηχανίας-βιοτεχνίας, κατά φύλον και κλάδον οίονομικῆς δραστηριότητος.

Φεβρουάριος 1976

Κω- δός	Κλάδος οίονομικῆς δραστηριότητος	Συνόλου ἀποδοχῶν	Τακτικῶν ἀποδοχῶν	Υπερωριῶν	Λοιπῶν ἀμοιβῶν
Α Μ Φ Ο Τ Ε Ρ Ω Ν Τ Ω Ν Φ Υ Λ Ω Ν					
2/3	Σύνολον	13.130	11.852	661	616
20	Είδων διατροφῆς, ἐντός ποτῶν. . .	11.131	10.275	508	349
21	Ποτῶν	12.065	10.874	542	649
22	Καπνοῦ.	13.056	12.361	477	218
23	Υφαντικῶν εἰδῶν.	12.581	11.545	611	426
24	Είδων ἐνδυμασίας-ὑποδήσεως. . . .	9.351	8.977	196	178
25	Εύλου καί φελοῦ, ἐντός ἐπίπλων . . .	13.771	12.332	871	568
26	Ἐπίπλων-εἰδῶν ἐπιπλώσεως	9.393	8.721	532	141
27	Χάρτου.	12.045	10.872	503	650
28	Ἐπιτυπώσεως-ἐνδόσεως.	13.436	12.234	532	670
29	Δέρματος καί γουναριῶν	13.430	11.823	708	900
30	Ἐλαστικοῦ καί πλαστικῶν εἰδῶν. . .	12.884	11.883	676	325
31	Χημικῶν προϊόντων	12.829	11.846	554	429
32	Παραγωγῶν πετρελαίου-ἄνθρακος . . .	13.742	11.869	845	1.028
33	Προϊόντων μὴ μεταλλικῶν ὀρυκτῶν . .	13.819	11.925	967	926
34	Βασιῶν, μεταλλουργικῶν προϊόντων. .	22.354	17.914	1.198	3.242
35	Προϊόντων ἐν μετάλλου	13.044	11.997	783	264
36	Μηχανῶν-συσκευῶν (μὴ ἠλεκτρικῶν). .	11.838	10.758	847	233
37	ἠλεκτρικῶν εἰδῶν.	13.045	12.087	672	286
38	Μεταφορικῶν μέσων	14.209	12.705	682	822
39	Λοιπῶν εἰδῶν.	12.267	10.953	189	1.125

Α Ρ Ρ Ε Ν Ω Ν

2/3	Σύνολον	14.470	12.953	776	741
20	Είδων διατροφῆς, ἐντός ποτῶν. . .	12.313	11.309	591	413
21	Ποτῶν	12.781	11.501	586	694
22	Καπνοῦ.	13.911	13.129	553	229
23	Υφαντικῶν εἰδῶν.	13.901	12.615	757	529
24	Είδων ἐνδυμασίας-ὑποδήσεως. . . .	11.644	11.064	345	236
25	Εύλου καί φελοῦ, ἐντός ἐπίπλων . . .	15.196	13.473	1.028	695





Πίναξ 4: (συνέχεια)

Κω- διξ	Κλάδος οίκονομικῆς δραστηριότητος	Συνόλου ἀποδοχῶν	Τακτικῶν ἀποδοχῶν	Υπερωριῶν	Λοιπῶν ἀμοιβῶν
26	Ἐπίπλων-εἰδῶν ἐπιπλώσεως	10.382	9.491	694	197
27	Χάρτου	12.695	11.408	562	725
28	Ἐπιτυπώσεως-ἐιδόσεως	14.598	13.250	565	783
29	Δέρματος καί γουναριῶν	15.358	13.402	880	1.076
30	Ἐλαστικοῦ καί πλαστικῶν εἰδῶν	14.642	13.365	877	400
31	Χημικῶν προϊόντων	14.627	13.362	680	585
32	Παραγῶγων πετρελαίου-ἀνθρακος	14.533	12.447	928	1.158
33	Προϊόντων μὴ μεταλλικῶν ὀρυκτῶν	14.701	12.586	1.081	1.033
34	Βασιῶν μεταλλουργικῶν προϊόντων	23.331	18.715	1.304	3.312
35	Προϊόντων ἐν μετάλλου	14.976	13.637	994	345
36	Μηχανῶν-συσκευῶν (μὴ ἠλεκτρικῶν)	13.662	12.241	1.106	315
37	ἠλεκτρικῶν εἰδῶν	14.640	13.494	811	335
38	Μεταφορικῶν μέσων	14.987	13.358	712	917
39	Λοιπῶν εἰδῶν	14.920	13.080	291	1.550

Θ Η Λ Ε Ω Ν

2/3	Σ ὄ ν ο λ ο ν	8.111	7.729	231	151
20	Εἰδῶν διατροφῆς, ἐντός ποτῶν	7.182	6.817	232	132
21	Ποτῶν	7.674	7.026	274	373
22	Καπνοῦ	9.103	8.810	127	165
23	Υφαντικῶν εἰδῶν	8.662	8.367	175	121
24	Εἰδῶν ἐνδυμασίας-ὑποδήσεως	7.009	6.846	45	118
25	Εύλου καί φελουῦ, ἐντός ἐπίπλων	7.798	7.552	211	35
26	Ἐπίπλων-εἰδῶν ἐπιπλώσεως	7.064	6.907	150	7
27	Χάρτου	7.844	7.559	122	164
28	Ἐπιτυπώσεως-ἐιδόσεως	9.505	8.799	418	288
29	Δέρματος καί γουναριῶν	6.714	6.319	108	287
30	Ἐλαστικοῦ καί πλαστικῶν εἰδῶν	8.029	7.792	120	117
31	Χημικῶν προϊόντων	8.507	8.201	250	56
32	Παραγῶγων πετρελαίου-ἀνθρακος	8.243	7.849	268	127
33	Προϊόντων μὴ μεταλλικῶν ὀρυκτῶν	7.867	7.464	201	202
34	Βασιῶν μεταλλουργικῶν προϊόντων	13.974	11.046	286	2.641
35	Προϊόντων ἐν μετάλλου	7.539	7.325	181	33
36	Μηχανῶν-συσκευῶν (μὴ ἠλεκτρικῶν)	6.907	6.748	145	14
37	ἠλεκτρικῶν εἰδῶν	7.982	7.620	233	128
38	Μεταφορικῶν μέσων	8.348	7.783	456	109
39	Λοιπῶν εἰδῶν	8.210	7.701	32	476





Πίναξ 5: Μέσος όρος εβδομαδιαίων αποδοχών εργατών βιομηχανίας-βιοτεχνίας, κατά φύλον και κλάδου οίκοномиης δραστηριότητας.

Φεβρουάριος 1976

Κω- δός	Κλάδος οίκοномиης δραστηριότητας	Συνόλου αποδοχών	Τακτικῶν αποδοχών	Υπερωριῶν	Λοιπῶν ἀμοιβῶν
Α Μ Φ Ο Τ Ε Ρ Ω Ν Τ Ω Ν Φ Υ Λ Ω Ν					
2/3	Σύνολον	1.760	1.602	84	74
20	Είδων διατροφῆς, ἐντός ποτῶν . . .	1.490	1.407	45	38
21	Ποτῶν	1.493	1.352	45	97
22	Καπνοῦ	1.688	1.444	155	69
23	Υφαντικῶν εἰδῶν	1.624	1.496	54	74
24	Είδων ἐνδυμασίας-ὑποδήσεως . . .	1.374	1.329	17	28
25	Εύλου καὶ φελοῦ ἐντός ἐπίπλων . . .	1.797	1.714	31	53
26	Ἐπίπλων-εἰδῶν ἐπιπλώσεως	1.567	1.506	49	12
27	Χάρτου	1.834	1.643	96	95
28	Ἐπιτυπώσεως-ἐνδόσεως	2.335	2.047	247	41
29	Δέρματος καὶ γουναριῶν	1.691	1.533	87	71
30	Ἐλαστικοῦ καὶ πλαστικῶν εἰδῶν . . .	1.625	1.518	52	56
31	Χημικῶν προϊόντων	1.890	1.690	80	120
32	Παραγῶγων πετρελαίου-ἀνθρακος . . .	2.219	1.824	276	119
33	Προϊόντων μὴ μεταλλικῶν ὀρυκτῶν . .	1.942	1.727	89	127
34	Βασιῶν μεταλλουργ. προϊόντων . . .	3.256	2.635	255	367
35	Προϊόντων ἐκ μετάλλου	1.817	1.601	150	67
36	Μηχανῶν-συσκευῶν (μὴ ἠλεκτρικῶν) .	1.765	1.630	90	45
37	ἠλεκτρικῶν εἰδῶν	1.775	1.639	72	64
38	Μεταφορικῶν μέσων	2.230	1.967	166	98
39	Λοιπῶν εἰδῶν	1.410	1.350	19	40

A P P E N Ω Ν

2/3	Σύνολον	2.041	1.825	119	97
20	Είδων διατροφῆς, ἐντός ποτῶν . . .	1.809	1.708	45	55
21	Ποτῶν	1.686	1.501	59	127
22	Καπνοῦ	1.970	1.702	209	59
23	Υφαντικῶν εἰδῶν	2.029	1.791	117	121
24	Είδων ἐνδυμασίας-ὑποδήσεως . . .	1.955	1.873	35	47
25	Εύλου καὶ φελοῦ, ἐντός ἐπίπλων . . .	1.928	1.827	40	62
26	Ἐπίπλων-εἰδῶν ἐπιπλώσεως	1.582	1.520	50	12





Πίναξ 5: (συνέχεια)

Κω- δix	Κλάδος οίονομινής δραστηριότητας	Συνόλου ἀποδοχῶν	Τακτικῶν ἀποδοχῶν	Υπερωριῶν	Λοιπῶν ἀμοιβῶν
27	Χάρτου	2.059	1.807	125	127
28	Ἐπιτυπώσεως-ἐιδόσεως	2.684	2.323	307	54
29	Δέρματος καὶ γουναριῶν	1.854	1.650	125	79
30	Ἐλαστικοῦ καὶ πλαστικῶν εἰδῶν	1.952	1.788	82	83
31	Χημικῶν προϊόντων	2.305	2.015	103	186
32	Παραγῶγων πετρελαίου-ἄνθρακος	2.300	1.873	298	130
33	Προϊόντων μὴ μεταλλικῶν ὀρυκτῶν	2.029	1.804	94	131
34	Βασικῶν μεταλλουργ. προϊόντων	3.280	2.651	257	371
35	Προϊόντων ἐν μετάλλου	1.922	1.680	170	72
36	Μηχανῶν-συσκευῶν (μὴ ἠλεκτρικῶν)	1.770	1.634	90	46
37	ἠλεκτρικῶν εἰδῶν	1.874	1.711	87	76
38	Μεταφορικῶν μέσων	2.242	1.975	168	99
39	Λοιπῶν εἰδῶν	1.631	1.544	34	53

Θ Η Λ Ε Ω Ν

2/3	Σύνολον	1.327	1.259	30	37
20	Εἰδῶν διατροφῆς, ἐντός ποτῶν	1.130	1.067	45	18
21	Ποτῶν	1.103	1.050	17	36
22	Καπνοῦ	1.475	1.279	121	76
23	Ἐμφαντικῶν εἰδῶν	1.404	1.336	20	48
24	Εἰδῶν ἐνδυμασίας-ὑποδήσεως	1.233	1.198	12	23
25	Εὔλου καὶ φελοῦ, ἐντός ἐπίπλων	1.406	1.377	4	26
26	Ἐπίπλων-εἰδῶν ἐπιπλώσεως	1.306	1.270	28	8
27	Χάρτου	1.395	1.323	39	32
28	Ἐπιτυπώσεως-ἐιδόσεως	1.545	1.422	111	12
29	Δέρματος καὶ γουναριῶν	1.376	1.306	13	58
30	Ἐλαστικοῦ καὶ πλαστικῶν εἰδῶν	1.147	1.124	8	15
31	Χημικῶν προϊόντων	1.415	1.317	53	44
32	Παραγῶγων πετρελαίου-ἄνθρακος	1.333	1.288	42	3
33	Προϊόντων μὴ μεταλλικῶν ὀρυκτῶν	1.637	1.455	69	113
34	Βασικῶν μεταλλουργ. προϊόντων	1.624	1.483	75	66
35	Προϊόντων ἐν μετάλλου	1.384	1.275	66	43
36	Μηχανῶν-συσκευῶν (μὴ ἠλεκτρικῶν)	1.435	1.389	46	-
37	ἠλεκτρικῶν εἰδῶν	1.468	1.417	23	27
38	Μεταφορικῶν μέσων	1.491	1.455	16	20
39	Λοιπῶν εἰδῶν	1.195	1.162	5	28

Κατηγορία	Αριθμός	Ποσοστό	Ποσοστό (%)
1	100	100	100
2	90	90	90
3	80	80	80
4	70	70	70
5	60	60	60
6	50	50	50
7	40	40	40
8	30	30	30
9	20	20	20
10	10	10	10
11	5	5	5
12	2	2	2
13	1	1	1
14	0	0	0
15	0	0	0
16	0	0	0
17	0	0	0
18	0	0	0
19	0	0	0
20	0	0	0
21	0	0	0
22	0	0	0
23	0	0	0
24	0	0	0
25	0	0	0
26	0	0	0
27	0	0	0
28	0	0	0
29	0	0	0
30	0	0	0
31	0	0	0
32	0	0	0
33	0	0	0
34	0	0	0
35	0	0	0
36	0	0	0
37	0	0	0
38	0	0	0
39	0	0	0
40	0	0	0
41	0	0	0
42	0	0	0
43	0	0	0
44	0	0	0
45	0	0	0
46	0	0	0
47	0	0	0
48	0	0	0
49	0	0	0
50	0	0	0
51	0	0	0
52	0	0	0
53	0	0	0
54	0	0	0
55	0	0	0
56	0	0	0
57	0	0	0
58	0	0	0
59	0	0	0
60	0	0	0
61	0	0	0
62	0	0	0
63	0	0	0
64	0	0	0
65	0	0	0
66	0	0	0
67	0	0	0
68	0	0	0
69	0	0	0
70	0	0	0
71	0	0	0
72	0	0	0
73	0	0	0
74	0	0	0
75	0	0	0
76	0	0	0
77	0	0	0
78	0	0	0
79	0	0	0
80	0	0	0
81	0	0	0
82	0	0	0
83	0	0	0
84	0	0	0
85	0	0	0
86	0	0	0
87	0	0	0
88	0	0	0
89	0	0	0
90	0	0	0
91	0	0	0
92	0	0	0
93	0	0	0
94	0	0	0
95	0	0	0
96	0	0	0
97	0	0	0
98	0	0	0
99	0	0	0
100	0	0	0



Πίναξ 6: Μέσοι όροι ωριαίων αποδοχών εργατών βιομηχανίας-βιοτεχνίας

Φ ε β ρ ο υ ά ρ ι ο ς 1976

Κω- διξ	Κλάδος οικονομικής δραστηριότητας	Συνόλου άμοιβών			Τακτικῶν άποδοχών		
		Άμφοτ. τών φύλων	Άρρέ- νων	Θηλέων	Άμφοτ. τών φύλων	Άρρέ- νων	Θηλέων
2-3	Σ ύ ν ο λ ο ν	40,7	46,1	31,7	38,0	42,8	30,5
20	Είδῶν διατροφής	37,0	41,8	30,6	35,8	40,3	29,6
21	Ποτών	36,8	39,9	29,8	34,0	36,3	28,6
22	Καπνοῦ	37,9	44,0	33,9	34,9	40,6	31,2
23	Ύφαντικῶν ειδῶν	36,2	44,1	31,7	34,0	40,4	30,5
24	Ειδῶν ένδυμασίας-ύποδήσεως . .	33,6	46,3	30,4	32,8	44,9	29,7
25	Εύλου καί φελοῦ	39,8	42,2	32,2	38,3	40,4	31,6
26	Επίπλων-ειδῶν επίπλώσεως . .	36,8	37,0	32,6	35,9	36,1	32,2
27	Χάρτου	40,3	44,4	31,8	37,3	40,6	30,7
28	Επιτυπώσεων-είδοσεων	50,5	57,6	34,0	47,7	54,3	32,8
29	Δέρματος	39,4	43,3	31,8	36,6	40,0	30,3
30	Ελαστικοῦ-πλαστικῶν ειδῶν . .	38,8	44,9	29,0	37,0	42,4	28,6
31	Χημικῶν προϊόντων	42,4	49,6	33,3	39,0	44,8	31,8
32	Παραγωγῶν πετρελαίου-άνθρακος .	48,1	49,4	32,2	42,7	43,7	31,7
33	Προϊόντων ἐν μή μεταλ.όρυκτῶν .	44,1	46,0	37,3	40,3	42,2	34,0
34	Βασικῶν μεταλλουργ.προϊόντων .	72,4	72,9	39,2	62,7	63,0	36,7
35	Προϊόντων ἐν μετάλλου	41,1	43,5	31,4	38,2	40,2	29,9
36	Μηχανῶν-συσκευῶν (μή ηλεκτρ.).	40,5	40,6	33,9	38,6	38,7	33,7
37	Ηλεκτρικῶν ειδῶν	41,4	43,4	34,9	39,2	40,8	34,1
38	Μεταφορικῶν μέσων	50,6	50,8	35,0	46,7	46,9	34,6
39	Λοιπῶν ειδῶν	33,5	36,9	29,7	32,3	35,4	29,0

ΕΛΛΗΝΙΚΗ ΔΗΜΟΚΡΑΤΙΑ
ΥΠΟΥΡΓΕΙΟ ΟΙΚΟΝΟΜΙΚΩΝ

ΑΡΧΗ ΕΠΙΤΡΟΠΗΣ

Αθήνα

ΠΡΟΣΧΕΔΙΟ ΚΑΤΑΣΤΑΣΗΣ

ΕΠΙΧΕΙΡΗΣΙΑΣ

ΕΤΕΡΩΝ ΕΠΙΧΕΙΡΗΣΕΩΝ

ΚΑΤΑ ΤΟ ΕΤΟΣ

1951

ΑΝΤΙΣΤΟΙΧΩΣ ΤΗΣ

ΕΠΙΧΕΙΡΗΣΙΑΣ

ΤΗΣ ΠΡΟΗΓΟΥΣΑΣ

ΕΤΑΣΙΑΣ

ΕΤΕΡΩΝ ΕΠΙΧΕΙΡΗΣΕΩΝ

ΚΑΤΑ ΤΟ ΕΤΟΣ

1950

ΑΝΤΙΣΤΟΙΧΩΣ ΤΗΣ

ΕΠΙΧΕΙΡΗΣΙΑΣ

ΤΗΣ ΠΡΟΗΓΟΥΣΑΣ

ΕΤΑΣΙΑΣ

ΕΤΕΡΩΝ ΕΠΙΧΕΙΡΗΣΕΩΝ

ΚΑΤΑ ΤΟ ΕΤΟΣ

1949

ΑΝΤΙΣΤΟΙΧΩΣ ΤΗΣ

ΕΠΙΧΕΙΡΗΣΙΑΣ

ΤΗΣ ΠΡΟΗΓΟΥΣΑΣ

ΕΤΑΣΙΑΣ

ΕΤΕΡΩΝ ΕΠΙΧΕΙΡΗΣΕΩΝ

ΚΑΤΑ ΤΟ ΕΤΟΣ

1948



Πίναξ 7: Μέσοι όροι εβδομαδιαίου χρόνου εργασίας εργατῶν βιομηχανίας-βιοτεχνίας, κατά φύλον και κλάδον οίονομικῆς δραστηριότητος.

Μήν: Φεβρουάριος 1976

Κωδ. δελξ	Κλάδος οίονομικῆς δραστηριότητος	Ἡμέραι ἐργασίας		Ἵραι ἐργασίας		
		Πληρωθεῖσαι	Πραγματοποιηθεῖσαι	Σύνολον	Κανονικοῦ ὥραριου	Ἵπερω-ρίαι

Α Μ Φ Ο Τ Ε Ρ Ω Ν Τ Ω Ν Φ Υ Λ Ω Ν

2/3	Σύνολον	5,49	5,37	43,3	42,1	1,2
20	Εἰδῶν διατροφῆς, εἰτός ποτῶν	5,13	5,07	40,3	39,4	0,9
21	Ποτῶν	5,19	5,07	40,5	39,8	0,7
22	Καπνοῦ	5,55	5,40	44,0	41,4	2,7
23	Ἵφαντιῶν εἰδῶν	5,48	5,42	44,9	44,0	0,9
24	Εἰδῶν ἐνδυμασίας-ὑποδήσεως	5,33	5,31	40,9	40,6	0,3
25	Εὔλου και φελοῦ, εἰτός ἐπίπλων	5,79	5,70	45,2	44,8	0,4
26	Ἵπίπλων-εἰδῶν ἐπιπλώσεως	5,52	5,51	42,6	41,9	0,7
27	Χάρτου	5,78	5,58	45,5	44,0	1,5
28	Ἵτυπώσεως-εἰδόσεως	5,80	5,67	46,2	42,9	3,3
29	Δέρματος και γουναριῶν	5,51	5,48	43,0	41,9	1,1
30	Ἵλαστινοῦ και πλαστιῶν εἰδῶν	5,39	5,31	41,9	41,0	0,9
31	Χημιῶν προἰόντων	5,67	5,49	44,6	43,3	1,3
32	Παραγῶγων πετρελαίου-ἀνθρακος	5,63	5,58	46,1	42,7	3,5
33	Προἰόντων μή μεταλ. ὀρυκτῶν	5,60	5,41	44,0	42,8	1,2
34	Βασιῶν μεταλλουργ. προἰόντων	5,52	5,31	45,0	42,0	2,9
35	Προἰόντων ἐν μετάλλου	5,49	5,31	44,2	42,0	2,2
36	Μηχανῶν-συσπειῶν (μή ἡλειτρ.)	5,59	5,55	43,6	42,2	1,4
37	Ἵλειτριῶν εἰδῶν	5,52	5,40	42,9	41,9	1,1
38	Μεταφοριῶν μέσων	5,66	5,29	44,1	42,1	2,0
39	Λοιπῶν εἰδῶν	5,69	5,60	42,1	41,8	0,4

Α Ρ Ρ Ε Ν Ω Ν

2/3	Σύνολον	5,59	5,44	44,3	42,6	1,6
20	Εἰδῶν διατροφῆς, εἰτός ποτῶν	5,48	5,39	43,2	42,3	0,9
21	Ποτῶν	5,41	5,30	42,2	41,3	0,9
22	Καπνοῦ	5,63	5,50	44,8	42,0	2,8
23	Ἵφαντιῶν εἰδῶν	5,61	5,55	46,0	44,3	1,7
24	Εἰδῶν ἐνδυμασίας-ὑποδήσεως	5,54	5,51	42,3	41,7	0,6
25	Εὔλου και φελοῦ, εἰτός ἐπίπλων	5,84	5,75	45,8	45,2	0,6
26	Ἵπίπλων-εἰδῶν ἐπιπλώσεως	5,55	5,53	42,8	42,1	0,7
27	Χάρτου	5,83	5,65	46,4	44,5	1,9



Κω- δικ	Κλάδος οινονομηκής δραστηριότητας	Ώρες εργασίας		Ώρες εργασίας		
		Πληρω- θείσαι	Πραγματο- ποιηθεί- σαι	Σύνολον	Κανονιού ώραριου	Υπερω- ρίαι
28	Επιτυπώσεως-επιδόσεως	5,80	5,66	46,6	42,8	3,8
29	Δέρματος καί γουναριών	5,43	5,39	42,8	41,3	1,5
30	Ελαστικού καί πλαστικών ειδών	5,54	5,46	43,5	42,2	1,3
31	Χημικών προϊόντων	5,84	5,57	46,5	44,9	1,5
32	Παραγωγών πετρελαίου-άνθρακος	5,65	5,60	46,6	42,8	3,7
33	Προϊόντων μή μεταλ.όρυκτων	5,60	5,42	44,1	42,8	1,3
34	Βασιών μεταλλουργ.προϊόντων	5,52	5,31	45,0	42,1	2,9
35	Προϊόντων ἐν μετάλλου	5,46	5,25	44,2	41,8	2,4
36	Μηχανών-συσκευών (μή ηλεκτρ.)	5,59	5,55	43,6	42,2	1,4
37	Ηλεκτρικών ειδών	5,52	5,42	43,2	42,0	1,2
38	Μεταφορικών μέσων	5,66	5,29	44,1	42,1	2,0
39	Λοιπών ειδών	5,93	5,78	44,2	43,6	0,6

Θ Η Λ Ε Ω Ν

2/3	Σύνολον	5,32	5,25	41,9	41,3	0,6
20	Ειδών διατροφής, ἐντός ποτών	4,74	4,71	37,0	36,0	1,0
21	Ποτών	4,76	4,60	37,1	36,7	0,4
22	Καπνού	5,50	5,33	43,6	41,0	2,6
23	Υφαντικών ειδών	5,41	5,30	44,3	43,8	0,5
24	Ειδών ένδυμασίας-υποδήσεως	5,28	5,26	40,6	40,3	0,3
25	Εύλου καί φελού, ἐντός ἐπίπλων	5,63	5,57	43,6	43,6	0,0
26	Επίπλων-ειδών ἐπιπλώσεως	5,13	5,07	40,0	39,5	0,6
27	Χάρτου	5,68	5,46	43,8	43,1	0,7
28	Επιτυπώσεως-επιδόσεως	5,79	5,68	45,5	43,3	2,2
29	Δέρματος καί γουναριών	5,66	5,65	43,3	43,1	0,2
30	Ελαστικού καί πλαστικών ειδών	5,18	5,10	39,6	39,3	0,2
31	Χημικών προϊόντων	5,49	5,39	42,4	41,5	1,0
32	Παραγωγών πετρελαίου-άνθρακος	5,39	5,38	41,4	40,7	0,8
33	Προϊόντων μή μεταλ.όρυκτων	5,59	5,39	43,9	42,8	1,1
34	Βασιών μεταλλουργ.προϊόντων	5,49	5,21	41,4	40,4	1,0
35	Προϊόντων ἐν μετάλλου	5,62	5,52	44,0	42,6	1,4
36	Μηχανών-συσκευών (μή ηλεκτρ.)	5,65	5,54	42,3	41,2	1,1
37	Ηλεκτρικών ειδών	5,51	5,35	42,1	41,6	0,5
38	Μεταφορικών μέσων	5,67	5,47	42,6	42,1	0,5
39	Λοιπών ειδών	5,45	5,41	40,2	40,1	0,1



Πίναξ 8: Μέσον ήμερομίσθιον έργατῶν βιομηχανίας-βιοτεχνίας.

Φεβρουάριος 1976

Κω- διξ	Κλάδος οίονομνιής δραστηριότητας	Συνόλου άμοιβῶν			Τακτικῶν άποδοχῶν		
		Άμφοτ. τῶν φύλων	Άρρέ- νων	Θηλέων	Άμφοτ. τῶν φύλων	Άρρέ- νων	Θηλέων
2-3	Σύνολον	321	365	250	292	326	237
20	Ειδῶν διατροφής	291	330	239	274	312	225
21	Ποτῶν	288	312	232	260	278	220
22	Καπνοῦ	301	350	268	260	302	232
23	Ύφαντικῶν ειδῶν	296	362	260	273	320	247
24	Ειδῶν ένδυμασίας-ύποδήσεως .	258	353	233	249	338	227
25	Εύλου καί φελοῦ	311	330	250	296	313	245
26	Έπίπλων-ειδῶν έπιπλώσεως .	284	285	255	273	274	248
27	Χάρτου	317	353	245	284	310	233
28	Έπιτυπώσεων-έκδόσεων	403	462	267	353	400	246
29	Δέρματος	307	342	243	278	304	231
30	Έλαστινοῦ-πλαστικῶν ειδῶν .	301	352	222	281	322	217
31	Χημικῶν προϊόντων	333	395	258	298	345	240
32	Παραγωγῶν πετρελαίου-άνθρακος	394	407	247	324	331	239
33	Προϊόντων έι μή μεταλ. όρυκτῶν	347	362	293	308	322	260
34	Βασικῶν μεταλλουργ. προϊόντων .	590	594	296	477	480	270
35	Προϊόντων έι μετάλλου	331	352	246	292	308	227
36	Μηχανῶν-συσκευῶν (μή ήλεκτ.) .	316	317	254	292	292	246
37	Ήλεκτρικῶν ειδῶν	322	339	266	297	310	257
38	Μεταφορικῶν μέσων	394	396	263	348	349	257
39	Λοιπῶν ειδῶν	248	275	219	237	260	213

ΕΠΙΧΕΙΡΗΣΙΑΚΟ ΠΡΟΓΡΑΜΜΑ


Κωδικός	Περιγραφή	Μονάδα Μέτρησης	Ποσότητα	Μονάδα Μέτρησης	Ποσότητα	Μονάδα Μέτρησης	Ποσότητα
1000	ΕΠΙΧΕΙΡΗΣΙΑΚΟ ΠΡΟΓΡΑΜΜΑ						
1001	ΕΠΙΧΕΙΡΗΣΙΑΚΟ ΠΡΟΓΡΑΜΜΑ						
1002	ΕΠΙΧΕΙΡΗΣΙΑΚΟ ΠΡΟΓΡΑΜΜΑ						
1003	ΕΠΙΧΕΙΡΗΣΙΑΚΟ ΠΡΟΓΡΑΜΜΑ						
1004	ΕΠΙΧΕΙΡΗΣΙΑΚΟ ΠΡΟΓΡΑΜΜΑ						
1005	ΕΠΙΧΕΙΡΗΣΙΑΚΟ ΠΡΟΓΡΑΜΜΑ						
1006	ΕΠΙΧΕΙΡΗΣΙΑΚΟ ΠΡΟΓΡΑΜΜΑ						
1007	ΕΠΙΧΕΙΡΗΣΙΑΚΟ ΠΡΟΓΡΑΜΜΑ						
1008	ΕΠΙΧΕΙΡΗΣΙΑΚΟ ΠΡΟΓΡΑΜΜΑ						
1009	ΕΠΙΧΕΙΡΗΣΙΑΚΟ ΠΡΟΓΡΑΜΜΑ						
1010	ΕΠΙΧΕΙΡΗΣΙΑΚΟ ΠΡΟΓΡΑΜΜΑ						
1011	ΕΠΙΧΕΙΡΗΣΙΑΚΟ ΠΡΟΓΡΑΜΜΑ						
1012	ΕΠΙΧΕΙΡΗΣΙΑΚΟ ΠΡΟΓΡΑΜΜΑ						
1013	ΕΠΙΧΕΙΡΗΣΙΑΚΟ ΠΡΟΓΡΑΜΜΑ						
1014	ΕΠΙΧΕΙΡΗΣΙΑΚΟ ΠΡΟΓΡΑΜΜΑ						
1015	ΕΠΙΧΕΙΡΗΣΙΑΚΟ ΠΡΟΓΡΑΜΜΑ						
1016	ΕΠΙΧΕΙΡΗΣΙΑΚΟ ΠΡΟΓΡΑΜΜΑ						
1017	ΕΠΙΧΕΙΡΗΣΙΑΚΟ ΠΡΟΓΡΑΜΜΑ						
1018	ΕΠΙΧΕΙΡΗΣΙΑΚΟ ΠΡΟΓΡΑΜΜΑ						
1019	ΕΠΙΧΕΙΡΗΣΙΑΚΟ ΠΡΟΓΡΑΜΜΑ						
1020	ΕΠΙΧΕΙΡΗΣΙΑΚΟ ΠΡΟΓΡΑΜΜΑ						
1021	ΕΠΙΧΕΙΡΗΣΙΑΚΟ ΠΡΟΓΡΑΜΜΑ						
1022	ΕΠΙΧΕΙΡΗΣΙΑΚΟ ΠΡΟΓΡΑΜΜΑ						
1023	ΕΠΙΧΕΙΡΗΣΙΑΚΟ ΠΡΟΓΡΑΜΜΑ						
1024	ΕΠΙΧΕΙΡΗΣΙΑΚΟ ΠΡΟΓΡΑΜΜΑ						
1025	ΕΠΙΧΕΙΡΗΣΙΑΚΟ ΠΡΟΓΡΑΜΜΑ						
1026	ΕΠΙΧΕΙΡΗΣΙΑΚΟ ΠΡΟΓΡΑΜΜΑ						
1027	ΕΠΙΧΕΙΡΗΣΙΑΚΟ ΠΡΟΓΡΑΜΜΑ						
1028	ΕΠΙΧΕΙΡΗΣΙΑΚΟ ΠΡΟΓΡΑΜΜΑ						
1029	ΕΠΙΧΕΙΡΗΣΙΑΚΟ ΠΡΟΓΡΑΜΜΑ						
1030	ΕΠΙΧΕΙΡΗΣΙΑΚΟ ΠΡΟΓΡΑΜΜΑ						
1031	ΕΠΙΧΕΙΡΗΣΙΑΚΟ ΠΡΟΓΡΑΜΜΑ						
1032	ΕΠΙΧΕΙΡΗΣΙΑΚΟ ΠΡΟΓΡΑΜΜΑ						
1033	ΕΠΙΧΕΙΡΗΣΙΑΚΟ ΠΡΟΓΡΑΜΜΑ						
1034	ΕΠΙΧΕΙΡΗΣΙΑΚΟ ΠΡΟΓΡΑΜΜΑ						
1035	ΕΠΙΧΕΙΡΗΣΙΑΚΟ ΠΡΟΓΡΑΜΜΑ						
1036	ΕΠΙΧΕΙΡΗΣΙΑΚΟ ΠΡΟΓΡΑΜΜΑ						
1037	ΕΠΙΧΕΙΡΗΣΙΑΚΟ ΠΡΟΓΡΑΜΜΑ						
1038	ΕΠΙΧΕΙΡΗΣΙΑΚΟ ΠΡΟΓΡΑΜΜΑ						
1039	ΕΠΙΧΕΙΡΗΣΙΑΚΟ ΠΡΟΓΡΑΜΜΑ						
1040	ΕΠΙΧΕΙΡΗΣΙΑΚΟ ΠΡΟΓΡΑΜΜΑ						
1041	ΕΠΙΧΕΙΡΗΣΙΑΚΟ ΠΡΟΓΡΑΜΜΑ						
1042	ΕΠΙΧΕΙΡΗΣΙΑΚΟ ΠΡΟΓΡΑΜΜΑ						
1043	ΕΠΙΧΕΙΡΗΣΙΑΚΟ ΠΡΟΓΡΑΜΜΑ						
1044	ΕΠΙΧΕΙΡΗΣΙΑΚΟ ΠΡΟΓΡΑΜΜΑ						
1045	ΕΠΙΧΕΙΡΗΣΙΑΚΟ ΠΡΟΓΡΑΜΜΑ						
1046	ΕΠΙΧΕΙΡΗΣΙΑΚΟ ΠΡΟΓΡΑΜΜΑ						
1047	ΕΠΙΧΕΙΡΗΣΙΑΚΟ ΠΡΟΓΡΑΜΜΑ						
1048	ΕΠΙΧΕΙΡΗΣΙΑΚΟ ΠΡΟΓΡΑΜΜΑ						
1049	ΕΠΙΧΕΙΡΗΣΙΑΚΟ ΠΡΟΓΡΑΜΜΑ						
1050	ΕΠΙΧΕΙΡΗΣΙΑΚΟ ΠΡΟΓΡΑΜΜΑ						
1051	ΕΠΙΧΕΙΡΗΣΙΑΚΟ ΠΡΟΓΡΑΜΜΑ						
1052	ΕΠΙΧΕΙΡΗΣΙΑΚΟ ΠΡΟΓΡΑΜΜΑ						
1053	ΕΠΙΧΕΙΡΗΣΙΑΚΟ ΠΡΟΓΡΑΜΜΑ						
1054	ΕΠΙΧΕΙΡΗΣΙΑΚΟ ΠΡΟΓΡΑΜΜΑ						
1055	ΕΠΙΧΕΙΡΗΣΙΑΚΟ ΠΡΟΓΡΑΜΜΑ						
1056	ΕΠΙΧΕΙΡΗΣΙΑΚΟ ΠΡΟΓΡΑΜΜΑ						
1057	ΕΠΙΧΕΙΡΗΣΙΑΚΟ ΠΡΟΓΡΑΜΜΑ						
1058	ΕΠΙΧΕΙΡΗΣΙΑΚΟ ΠΡΟΓΡΑΜΜΑ						
1059	ΕΠΙΧΕΙΡΗΣΙΑΚΟ ΠΡΟΓΡΑΜΜΑ						
1060	ΕΠΙΧΕΙΡΗΣΙΑΚΟ ΠΡΟΓΡΑΜΜΑ						
1061	ΕΠΙΧΕΙΡΗΣΙΑΚΟ ΠΡΟΓΡΑΜΜΑ						
1062	ΕΠΙΧΕΙΡΗΣΙΑΚΟ ΠΡΟΓΡΑΜΜΑ						
1063	ΕΠΙΧΕΙΡΗΣΙΑΚΟ ΠΡΟΓΡΑΜΜΑ						
1064	ΕΠΙΧΕΙΡΗΣΙΑΚΟ ΠΡΟΓΡΑΜΜΑ						
1065	ΕΠΙΧΕΙΡΗΣΙΑΚΟ ΠΡΟΓΡΑΜΜΑ						
1066	ΕΠΙΧΕΙΡΗΣΙΑΚΟ ΠΡΟΓΡΑΜΜΑ						
1067	ΕΠΙΧΕΙΡΗΣΙΑΚΟ ΠΡΟΓΡΑΜΜΑ						
1068	ΕΠΙΧΕΙΡΗΣΙΑΚΟ ΠΡΟΓΡΑΜΜΑ						
1069	ΕΠΙΧΕΙΡΗΣΙΑΚΟ ΠΡΟΓΡΑΜΜΑ						
1070	ΕΠΙΧΕΙΡΗΣΙΑΚΟ ΠΡΟΓΡΑΜΜΑ						
1071	ΕΠΙΧΕΙΡΗΣΙΑΚΟ ΠΡΟΓΡΑΜΜΑ						
1072	ΕΠΙΧΕΙΡΗΣΙΑΚΟ ΠΡΟΓΡΑΜΜΑ						
1073	ΕΠΙΧΕΙΡΗΣΙΑΚΟ ΠΡΟΓΡΑΜΜΑ						
1074	ΕΠΙΧΕΙΡΗΣΙΑΚΟ ΠΡΟΓΡΑΜΜΑ						
1075	ΕΠΙΧΕΙΡΗΣΙΑΚΟ ΠΡΟΓΡΑΜΜΑ						
1076	ΕΠΙΧΕΙΡΗΣΙΑΚΟ ΠΡΟΓΡΑΜΜΑ						
1077	ΕΠΙΧΕΙΡΗΣΙΑΚΟ ΠΡΟΓΡΑΜΜΑ						
1078	ΕΠΙΧΕΙΡΗΣΙΑΚΟ ΠΡΟΓΡΑΜΜΑ						
1079	ΕΠΙΧΕΙΡΗΣΙΑΚΟ ΠΡΟΓΡΑΜΜΑ						
1080	ΕΠΙΧΕΙΡΗΣΙΑΚΟ ΠΡΟΓΡΑΜΜΑ						
1081	ΕΠΙΧΕΙΡΗΣΙΑΚΟ ΠΡΟΓΡΑΜΜΑ						
1082	ΕΠΙΧΕΙΡΗΣΙΑΚΟ ΠΡΟΓΡΑΜΜΑ						
1083	ΕΠΙΧΕΙΡΗΣΙΑΚΟ ΠΡΟΓΡΑΜΜΑ						
1084	ΕΠΙΧΕΙΡΗΣΙΑΚΟ ΠΡΟΓΡΑΜΜΑ						
1085	ΕΠΙΧΕΙΡΗΣΙΑΚΟ ΠΡΟΓΡΑΜΜΑ						
1086	ΕΠΙΧΕΙΡΗΣΙΑΚΟ ΠΡΟΓΡΑΜΜΑ						
1087	ΕΠΙΧΕΙΡΗΣΙΑΚΟ ΠΡΟΓΡΑΜΜΑ						
1088	ΕΠΙΧΕΙΡΗΣΙΑΚΟ ΠΡΟΓΡΑΜΜΑ						
1089	ΕΠΙΧΕΙΡΗΣΙΑΚΟ ΠΡΟΓΡΑΜΜΑ						
1090	ΕΠΙΧΕΙΡΗΣΙΑΚΟ ΠΡΟΓΡΑΜΜΑ						
1091	ΕΠΙΧΕΙΡΗΣΙΑΚΟ ΠΡΟΓΡΑΜΜΑ						
1092	ΕΠΙΧΕΙΡΗΣΙΑΚΟ ΠΡΟΓΡΑΜΜΑ						
1093	ΕΠΙΧΕΙΡΗΣΙΑΚΟ ΠΡΟΓΡΑΜΜΑ						
1094	ΕΠΙΧΕΙΡΗΣΙΑΚΟ ΠΡΟΓΡΑΜΜΑ						
1095	ΕΠΙΧΕΙΡΗΣΙΑΚΟ ΠΡΟΓΡΑΜΜΑ						
1096	ΕΠΙΧΕΙΡΗΣΙΑΚΟ ΠΡΟΓΡΑΜΜΑ						
1097	ΕΠΙΧΕΙΡΗΣΙΑΚΟ ΠΡΟΓΡΑΜΜΑ						
1098	ΕΠΙΧΕΙΡΗΣΙΑΚΟ ΠΡΟΓΡΑΜΜΑ						
1099	ΕΠΙΧΕΙΡΗΣΙΑΚΟ ΠΡΟΓΡΑΜΜΑ						



Πίναξ 9: Μέσοι όροι μηνιαίων αποδοχών και ημερών εργασίας μισθωτών λιανικού εμπορίου.

Φεβρουάριος 1976

Κω- δικ	Κλάδος οίονομιής δραστηριότητας	Μηνιαίων αποδοχών			Ημερών εργασίας
		Συνόλου αποδοχών	Τακτικῶν	Λοιπῶν	
Α Μ Φ Ο Τ Ε Ρ Ω Ν Τ Ω Ν Φ Υ Λ Ω Ν					
62	Συνόλου καταστημάτων	6.862	6.494	368	24,3
62I	Πωλήσεως ειδών διατροφής	6.657	6.565	92	24,6
622	Φαρμακείων-πωλήσεως καλλυντικῶν	7.432	7.365	67	24,8
623	Ειδῶν ένδυμασίας-ύποδήσεως . . .	6.379	6.126	253	23,9
624	Έπιπλων-ειδῶν έπιπλώσεως	7.084	6.584	499	24,5
-	Λοιπῶν κατ/των λιανικοῦ έμπορίου	7.268	6.678	589	24,4
Α Ρ Ρ Ε Ν Ω Ν					
62	Συνόλου καταστημάτων	8.092	7.581	511	24,5
62I	Πωλήσεως ειδῶν διατροφής	7.376	7.271	106	24,9
622	Φαρμακείων-πωλήσεως καλλυντικῶν	8.104	8.034	70	24,8
623	Ειδῶν ένδυμασίας-ύποδήσεως . . .	8.519	8.001	518	24,2
624	Έπιπλων-ειδῶν έπιπλώσεως	8.016	7.299	717	24,5
-	Λοιπῶν κατ/των λιανικοῦ έμπορίου	8.110	7.456	654	24,4
Θ Η Λ Ε Ω Ν					
62	Συνόλου καταστημάτων	5.817	5.571	246	24,1
62I	Πωλήσεως ειδῶν διατροφής	5.290	5.224	66	24,2
622	Φαρμακείων-πωλήσεως καλλυντικῶν	6.535	6.473	62	24,8
623	Ειδῶν ένδυμασίας-ύποδήσεως . . .	5.493	5.349	143	23,8
624	Έπιπλων-ειδῶν έπιπλώσεως	6.053	5.793	259	24,5
-	Λοιπῶν κατ/των λιανικοῦ έμπορίου	6.267	5.754	512	24,4



ΕΛΛΗΝΙΚΗ ΔΗΜΟΚΡΑΤΙΑ
ΥΠΟΥΡΓΕΙΟ ΠΑΙΔΕΙΑΣ, ΕΡΕΥΝΑΣ ΚΑΙ ΘΡΗΣΚΕΥΜΑΤΩΝ
ΙΝΣΤΙΤΟΥΤΟ ΤΕΧΝΟΛΟΓΙΑΣ ΥΠΟΛΟΓΙΣΤΩΝ ΚΑΙ ΕΚΔΟΣΕΩΝ ΔΙΔΑΚΤΙΚΩΝ ΒΙΒΛΙΩΝ

Α/Α	Ονοματεπώνυμο	Αριθμός Πτυχίου	Αριθμός Πρωτοκόλλου	Αριθμός Πτυχίου	Αριθμός Πρωτοκόλλου
1					
2					
3					
4					
5					
6					
7					
8					
9					
10					
11					
12					
13					
14					
15					
16					
17					
18					
19					
20					
21					
22					
23					
24					
25					
26					
27					
28					
29					
30					
31					
32					
33					
34					
35					
36					
37					
38					
39					
40					
41					
42					
43					
44					
45					
46					
47					
48					
49					
50					
51					
52					
53					
54					
55					
56					
57					
58					
59					
60					
61					
62					
63					
64					
65					
66					
67					
68					
69					
70					
71					
72					
73					
74					
75					
76					
77					
78					
79					
80					
81					
82					
83					
84					
85					
86					
87					
88					
89					
90					
91					
92					
93					
94					
95					
96					
97					
98					
99					
100					



Πίναξ ΙΟα: Κίνησις μισθωτῶν διὰ τῶν Γραφείων Ἀπασχολήσεως τοῦ ΟΑΕΔ.

Μῆν: Ι Α Ν Ο Υ Α Ρ Ι Ο Σ 1976

Γραφεῖον Ἀπασχολήσεως	Κατὰ τὴν διάρκειαν τοῦ μηνός			Εἰς τὸ τέλος τοῦ μηνός	
	Ἐγγραφὰί ἀνέργων	Τοποθετή- σεις	Ἀπολύσεις	ὑπόλοιπον ἀνέργων	Κεναί θέσεις
ΣΥΝΟΛΟΝ ΧΩΡΑΣ	52.673	45.163	16.474	48.451	1.817
ΠΕΡΙΟΧΗ ΠΡΩΤΕΥΟΥΣΗΣ	23.361	24.214	4.706	7.337	803
- Ἀθηνῶν	2.518	4.577	1.434	973	15
- Π.Κ.Ε.Π. Ἀθηνῶν . . .	1.988	2.041	-	-	49
- Ἀγ. Ἀναργύρων	915	238	26	280	2
- Ἀμαρουσίου	1.375	1.661	276	369	68
- Καισαριανῆς	1.934	905	241	1.283	85
- Καλλιθέας	3.069	2.754	612	1.300	175
- Κερατσινίου	1.203	1.052	136	274	23
- Ν. Ἰωνίας	2.978	1.920	303	1.012	73
- Ν. Φαλήρου	470	857	121	87	34
- Νιασίας	961	922	131	167	135
- Πειραιῶς	730	1.658	548	160	25
- Π.Κ.Ε.Π. Πειραιῶς . . .	563	513	-	-	10
- Περιστερίου	2.323	1.940	431	1.031	25
- Ροῦφ	2.334	3.176	447	401	84
ΛΟΙΠΗ ΣΤΕΡΕΑ ΕΛΛΑΣ	4.391	4.506	1.563	2.788	331
- Ἐλευσίνος	439	714	185	73	-
- Λαυρίου	379	367	41	54	-
- Μεγάρων	84	52	4	60	-
- Παρ. Ἀσπροπύργου . . .	70	296	51	17	44
- Μεσολογγίου	92	68	41	306	-
- Ἀγρινίου	500	264	436	1.306	-
- Λεβαδείας	275	272	108	30	110
- Θηβῶν	921	900	202	21	118
- Χαλκίδος	875	878	136	253	41
- Καρπενησίου	94	11	85	111	-
- Λαμίας	535	514	198	397	18
- Ἀμφίσης	127	170	76	160	-

Πίναξ ΙΟα: (συνέχεια)

Γραφεῖον Ἀπασχολήσεως	Κατὰ τὴν διάρκειαν τοῦ μηνός			Εἰς τὸ τέλος τοῦ μηνός	
	Ἐγγραφαι ἀνέργων	Τοποθετή σεις	Ἀπολύσεις	Ἐπόλοιπον ἀνέργων	Κεναί θέσεις
ΠΕΛΟΠΟΝΝΗΣΟΣ	2.791	2.428	693	2.092	145
- Ναυπλίου	146	189	73	54	-
- Ἄργους	150	126	40	11	32
- Τριπόλεως	220	208	61	146	-
- Πατρῶν	1.015	793	240	777	5
- Αἰγίου	86	73	33	118	1
- Πύργου	229	173	76	305	-
- Ἀμαλιάδος	43	22	27	245	-
- Κορινθίας	425	413	58	163	99
- Κιάτου	195	194	12	27	8
- Σπάρτης	82	81	6	25	-
- Καλαμάτας	200	156	67	221	-
ΙΟΝΙΟΙ ΝΗΣΟΙ	298	250	107	2.659	-
- Ζακύνθου	60	56	4	24	-
- Κερυράς	175	152	78	2.474	-
- Κεφαλληνίας	24	20	13	30	-
- Λευιάδος	39	22	12	131	-
ΗΠΕΙΡΟΣ	999	478	538	2.234	-
- Ἄρτης	386	263	205	687	-
- Θεσπρωτίας	29	10	7	291	-
- Ἰωαννίνων	517	179	311	945	-
- Πρεβέζης	67	26	15	311	-
ΘΕΣΣΑΛΙΑ	2.927	1.813	1.243	3.279	86
- Καρδίτσης	462	83	387	740	-
- Λαρίσης	802	521	111	545	-
- Βόλου	1.228	1.010	443	1.145	86
- Τριυάλων	435	199	302	849	-



Γραφείον Απασχολήσεως	Κατά τήν διάρκειαν του μηνός			Εἰς τό τέλος του μηνός	
	Ἐγγραφαί ἀνέργων	Τοποθετή- σεις	Ἀπολύσεις	Ἐπόλοιπον ἀνέργων	Κεναί θέσεις
ΜΑΚΕΔΟΝΙΑ	14.435	9.735	5.645	20.981	382
- Γρεβενῶν	184	17	131	438	-
- Δράμας	885	334	569	1.898	11
- Βερροίας	578	210	440	862	-
- Ναούσης	293	165	130	319	-
- Θεσσαλονίκης	2.844	2.590	825	1.934	67
- Ἀναλήψεως Θεσ/μης . .	1.496	1.135	320	1.433	44
- Πύλης Ἀξιού Θεσ/μης .	2.920	2.522	780	3.101	170
- Π.Κ.Ε.Π. Θεσ/μης . . .	859	859	-	24	20
- Καβάλας	1.016	622	531	2.393	49
- Καστορίας	348	169	176	350	-
- Κιλκίς	221	151	42	413	-
- Κοζάνης	395	70	83	1.839	-
- Πτολεμαῖδος	304	100	260	927	-
- Ἐδέσσης	264	88	197	394	-
- Γιαννιτσῶν	146	77	46	411	-
- Κατερίνης	224	111	72	980	20
- Σερρῶν	1.022	348	817	2.498	1
- Φλωρίνης	235	15	206	510	-
- Πολυγύρου	201	152	20	257	-
ΘΡΑΚΗ	1.439	389	1.148	2.457	7
- Ἀλεξανδρουπόλεως . .	622	148	537	801	-
- Εἰάνθης	431	137	307	964	-
- Κομοτηνῆς	386	104	304	692	7
ΝΗΣΟΙ ΑἰΓΑΙΟΥ	727	485	459	2.828	-
- Ρόδου	403	220	285	2.316	-
- Κῶ	34	16	18	148	-
- Σύρου	99	89	76	51	-
- Μυτιλήνης	94	75	57	219	-
- Σάμου	15	16	3	29	-
- Χίου	82	69	20	65	-

Πίναξ ΙΟα: (συνέχεια)

Γραφεῖον Απασχολήσεως	Κατὰ τὴν διάρκειαν τοῦ μηνός			Εἰς τὸ τέλος τοῦ μηνός	
	Ἐγγραφῆ ἀνέργων	Τοποθετή- σεις	Ἀπολύσεις	ὑπόλοιπον ἀνέργων	Κεναὶ θέσεις
ΚΡΗΤΗ	1.305	865	372	1.796	63
- Λασιθίου	219	118	122	451	33
- Ἡρακλείου	789	507	156	1.075	16
- Ρεθύμνης	97	72	28	127	-
- Χανίων	200	168	66	143	14



Πίναξ ΙΟθ: Κίνησης μισθωτών διά τῶν Γραφείων Ἀπασχολήσεως τοῦ ΟΑΕΔ.

Μῆν: Φ Ε Β Ρ Ο Υ Α Ρ Ι Ο Σ 1976


Γραφεῖον Ἀπασχολήσεως	Κατά τήν διάρκειαν τοῦ μηνός			Εἰς τό τέλος τοῦ μηνός	
	Ἐγγραφαί ἀνέργων	Τοποθετή- σεις	Ἀπολύσεις	ὑπόλοιπον ἀνέργων	Κεναί θέσεις
ΣΥΝΟΛΟΝ ΧΩΡΑΣ	44.472	42.246	9.314	47.593	1.891
ΠΕΡΙΟΧΗ ΠΡΩΤΕΥΟΥΣΗΣ	22.095	22.071	3.597	7.367	899
- Ἀθηνῶν	1.871	4.045	857	994	21
- Π.Κ.Ε.Π. Ἀθηνῶν . .	1.749	1.776	-	-	5
- Ἀγ. Ἀναργύρων . . .	694	197	18	285	-
- Ἀμαρουσίου	1.297	1.659	222	337	140
- Καισαριανῆς	2.155	870	153	1.264	72
- Καλλιθέας	2.882	2.607	447	1.279	170
- Κερατσινίου	984	903	181	269	46
- Ν. Ἰωνίας	2.575	1.671	304	1.014	83
- Ν. Φαλήρου	720	567	97	90	120
- Νιασίας	1.488	1.011	87	168	73
- Πειραιῶς	796	1.670	480	159	43
- Π.Κ.Ε.Π. Πειραιῶς . .	547	527	-	-	11
- Περιστερίου	2.698	1.775	311	1.054	43
- Ροῦφ	1.639	2.793	440	454	72
ΛΟΙΠΗ ΣΤΕΡΕΑ ΕΛΛΑΣ	3.302	3.428	979	3.028	467
- Ἐλευσίνας	388	564	131	66	67
- Λαυρίου	193	191	30	52	21
- Μεγάρων	84	36	3	56	-
- Παρ. Ἀσπροπύργου . .	85	318	74	12	32
- Μεσολογγίου	75	59	30	302	-
- Ἀγρινίου	488	174	240	1.565	-
- Λεβαδείας	236	235	42	28	111
- Θηβῶν	684	672	148	18	153
- Χαλιΐδος	771	762	155	260	58
- Καρπενησίου	25	14	12	118	-
- Λαμίας	284	312	59	396	25
- Ἀμφίσης	73	91	55	155	-

Πίναξ ΙΘ: (συνέχεια)

Γραφείον 'Απασχολήσεως	Κατά τήν διάρκειαν τοῦ μηνός			Εἰς τό τέλος τοῦ μηνός	
	'Εγγραφαί ἀνέργων	Τοποθετή- σεις	'Απολύσεις	'Υπόλοιπον ἀνέργων	Κεναί θέσεις
- ΠΕΛΟΠΟΝΝΗΣΟΣ	2.443	2.194	790	2.098	29
- Ναυπλίου	98	40	92	102	-
- Ἄργους	193	163	72	35	18
- Τριπόλεως	244	242	59	108	-
- Πατρῶν	829	762	219	744	5
- Αἰγίου	68	52	37	120	2
- Πύργου	224	187	32	321	-
- Ἀμαλιάδος	30	28	15	233	-
- Κορινθίας	274	296	26	150	2
- Κιάτου	128	115	112	32	-
- Σπάρτης	79	74	5	25	-
- Καλαμάτας	276	235	121	228	-
ΙΟΝΙΟΙ ΝΗΣΟΙ	243	220	53	2.567	3
- Ζακύνθου	87	81	3	26	-
- Κεριύρας	132	123	41	2.380	3
- Κεφαλληνίας	14	11	7	28	-
- Λευιάδος	10	5	2	133	-
ΗΠΕΙΡΟΣ	583	355	192	2.172	-
- Ἄρτης	250	202	66	648	-
- Θεσπρωτίας	22	9	2	256	-
- Ἰωαννίνων	270	129	112	980	-
- Πρεβέζης	41	15	12	288	-
ΘΕΣΣΑΛΙΑ	2.304	1.829	618	3.410	38
- Καρδίτσης	349	121	196	929	-
- Λαρίσης	542	480	53	533	-
- Βόλου	1.183	1.096	209	1.117	38
- Τριυάλων	230	132	155	831	-

Πίναξ ΙΟΒ: (συνέχεια)

Γραφείον Απασχολήσεως	Κατά τήν διάρκειαν του μηνός			Είς τό τέλος του μηνός	
	Εγγραφαί ανέργων	Τοποθετή- σεις	Απολύσεις	Υπόλοιπον ανέργων	Κεναί θέσεις
ΜΑΚΕΔΟΝΙΑ	11.152	10.078	2.384	20.045	392
- Γρεβενῶν	33	14	8	436	-
- Δράμας	414	311	149	1.723	2
- Βερροίας	600	479	196	922	-
- Ναούσης	419	358	88	380	9
- Θεσσαλονίκης	2.778	2.747	519	1.788	53
- Αναλήψεως Θεσ/νίκης	1.310	1.224	147	1.326	27
- Πύλης Ἀξιού Θεσ/νίκης	2.407	2.286	488	2.915	206
- Π.Κ.Ε.Π. Θεσ/νίκης	835	834	-	17	17
- Καβάλας	530	497	165	2.343	66
- Καστορίας	180	173	7	339	-
- Κιλκίς	128	87	18	372	-
- Κοζάνης	147	43	53	1.849	-
- Πτολεμαίδος	177	124	69	923	-
- Εδέσσης	180	76	104	435	-
- Γιαννιτσῶν	133	85	67	389	-
- Κατερίνης	172	98	29	879	17
- Σερρών	573	561	214	2.286	4
- Φλωρίνης	62	19	38	528	-
- Πολυγύρου	74	62	25	195	-
ΘΡΑΚΗ	606	412	276	2.498	3
- Ἀλεξανδρουπόλεως	131	76	72	821	-
- Εάνθης	285	227	80	987	-
- Κομοτηνῆς	190	109	124	690	3
ΝΗΣΟΙ ΑΙΓΑΙΟΥ	574	570	229	2.785	-
- Ρόδου	228	293	48	2.240	-
- Κῶ	35	27	7	155	-
- Σύρου	111	61	115	101	-
- Μυτιλήνης	113	100	47	208	-
- Σάμου	6	12	2	23	-
- Χίου	81	77	10	58	-





Πίναξ ΙΟβ. (συνέχεια)

Γραφείου 'Απασχολήσεως	Κατά τήν διάρκειαν τοῦ μηνός			Εἰς τό τέλος τοῦ μηνός	
	Ἐγγραφαί ἀνέργων	Τοποθετή- σεις	Ἀπολύσεις	Ἐπόλοιπον ἀνέργων	Κεναί θέσεις
ΚΡΗΤΗ	1.086	1.089	196	1.623	62
- Λασιθίου.	92	112	12	427	33
- Ἡρακλείου.	727	721	136	966	15
- Ρεθύμνης.	71	71	4	109	-
- Χανίων.	196	185	44	121	14



Πίναξ ΙΟΥ: Κίνησης μισθωτών διά τῶν Γραφείων Ἀπασχολήσεως τοῦ ΟΑΕΔ.

Μῆν: Μ Α Ρ Τ Ι Ο Σ 1976


Γραφεῖον Ἀπασχολήσεως	Κατά τὴν διάρκειαν τοῦ μηνός			Εἰς τὸ τέλος τοῦ μηνός	
	Ἐγγραφαὶ ἀνέργων	Τοποθετή- σεις	Ἀπολύσεις	Ἐπόλοιπον ἀνέργων	Κεναὶ θέσεις
ΣΥΝΟΛΟΝ ΧΩΡΑΣ	50.256	49.243	9.739	41.555	2.165
ΠΕΡΙΟΧΗ ΠΡΩΤΕΥΟΥΣΗΣ	25.158	23.067	4.027	6.786	1.162
- Ἀθηνῶν	2.303	4.401	1.038	951	73
- Π.Κ.Ε.Π. Ἀθηνῶν	1.739	1.689	-	-	18
- Ἀγ. Ἀναργύρων	1.142	217	27	300	5
- Ἀμαρουσίου	1.365	1.643	252	360	165
- Καισαριανῆς	2.397	966	173	1.164	75
- Καλλιθέας	3.522	2.744	530	1.200	230
- Κερατσινίου	1.469	1.089	174	141	54
- Ν. Ἰωνίας	2.990	1.827	311	959	117
- Ν. Φαλήρου	484	678	116	75	52
- Νικαίας	1.461	960	98	156	109
- Πειραιῶς	689	1.766	567	126	23
- Π.Κ.Ε.Π. Πειραιῶς	590	530	-	-	7
- Περιστερίου	2.921	1.795	348	894	44
- Ροῦφ	2.086	2.762	393	460	190
ΛΟΙΠΗ ΣΤΕΡΕΑ ΕΛΛΑΣ	3.740	4.097	1.122	2.888	421
- Ἐλευσίνας	424	674	156	36	70
- Λαυρίου	244	221	43	58	55
- Μεγάρων	74	32	6	44	8
- Παρ. Ἀσπροπύργου	80	313	89	13	25
- Μεσολογγίου	94	90	17	262	-
- Ἀγρινίου	459	261	200	1.636	-
- Λεβαδείας	256	252	107	28	53
- Θηβῶν	659	642	164	17	103
- Χαλκίδος	795	870	141	165	59
- Καρπενησίου	88	107	2	97	-
- Λαμίας	398	416	105	396	48
- Ἀμφίσης	169	219	92	136	-

Α/Α	Όνομα	Επίθετο	Αριθμός	Ποσότητα	Ποσοστό
1	Α	Β	10	100	100%
2	Γ	Δ	20	200	200%
3	Ε	ΣΤ	30	300	300%
4	Ζ	Η	40	400	400%
5	Θ	Κ	50	500	500%
6	Λ	Μ	60	600	600%
7	Ν	Ξ	70	700	700%
8	Ο	Π	80	800	800%
9	Ρ	Σ	90	900	900%
10	Τ	Υ	100	1000	1000%



Πίναξ ΙΟγ: (συνέχεια)

Γραφείου Απασχολήσεως	Κατά τήν διάρκειαν τοῦ μηνός			Εἰς τό τέλος τοῦ μηνός	
	Ἐγγραφαί ἀνέργων	Τοποθετή- σεις	Ἀπολύσεις	Ἐπόλοιπον ἀνέργων	Κεναί θέσεις
ΠΕΛΟΠΟΝΝΗΣΟΣ	2.702	2.614	1.127	2.026	85
- Ναυπλίου	163	207	62	100	-
- Ἄργους	164	112	63	44	18
- Τριπόλεως	168	159	53	110	-
- Πατρῶν	800	752	180	719	5
- Αἰγίου	91	92	36	121	2
- Πύργου	294	320	34	271	-
- Ἀμαλιάδος	67	44	32	266	-
- Κορινθίας	374	395	64	115	53
- Κιάτου	266	220	504	64	7
- Σπάρτης	54	50	7	24	-
- Καλαμάτας	261	263	92	192	-
ΙΟΝΙΟΙ ΝΗΣΟΙ	364	597	60	1.691	1
- Ζακύνθου	84	61	2	42	-
- Κερυράς	235	471	52	1.538	1
- Κεφαλληνίας	12	8	3	19	-
- Λευιάδος	33	57	3	92	-
ΗΠΕΙΡΟΣ	607	436	161	1.931	-
- Ἄρτης	220	160	59	634	-
- Θεσπρωτίας	30	14	2	198	-
- Ἰωαννίνων	282	229	86	844	-
- Πρεβέζης	75	33	14	255	-
ΘΕΣΣΑΛΙΑ	2.244	1.929	549	3.361	22
- Καρδίτσας	329	197	95	1.025	-
- Λαρίσης	583	514	103	523	-
- Βόλου	1.121	1.041	284	1.065	22
- Τρικάλων	211	177	67	748	-



1993

ΕΛΛΗΝΙΚΗ ΔΗΜΟΚΡΑΤΙΑ



Πίναξ ΙΟΥ: (συνέχεια)

Γραφείον 'Απασχολήσεως	Κατά τήν διάρκειαν τοῦ μηνός			Εἰς τὸ τέλος τοῦ μηνός	
	Ἐγγραφαί ἀνέργων	Τοποθετή- σεις	'Απολύσεις	Υπόλοιπον ἀνέργων	Κεναί θέσεις
ΜΑΚΕΔΟΝΙΑ	12.367	12.353	2.107	17.735	411
- Γρεβενῶν	36	39	7	402	-
- Δράμας	622	689	92	1.424	33
- Βερροίας	470	467	164	837	-
- Ναούσης	282	351	38	244	-
- Θεσσαλονίκης	2.878	2.785	453	1.619	70
- Ἀναλήψεως Θεσ/νίκης.	1.574	1.517	149	1.190	29
- Πύλης Ἀξιού Θεσ/νίκης.	2.621	2.615	492	2.615	166
- Π.Κ.Ε.Π. Θεσ/νίκης . .	820	818	-	16	13
- Καβάλας	502	555	147	2.105	83
- Καστορίας	340	341	4	319	-
- Κιλίκης	271	241	48	297	-
- Κοζάνης	198	217	73	1.666	-
- Πτολεμαῖδος	209	207	64	812	-
- Ἐδέσσης	60	173	13	304	-
- Γιαννιτσῶν	179	133	49	364	-
- Κατερίνης	214	169	12	782	17
- Σερρῶν	890	815	278	2.145	-
- Φλωρίνης	112	144	3	469	-
- Πολυγύρου	89	77	21	125	-
ΘΡΑΚΗ	572	680	161	2.089	-
- Ἀλεξανδρουπόλεως . .	153	279	55	639	-
- Εἰθνής	265	259	34	827	-
- Κομοτηνῆς	154	142	72	623	-
ΝΗΣΟΙ ΑἰΓΑΙΟΥ	1.055	1.743	192	2.024	1
- Ρόδου	612	1.324	71	1.505	-
- Κῶ	83	77	26	151	-
- Σύρου	86	72	32	93	-
- Μυτιλήνης	176	163	47	207	1
- Σάμου	11	19	1	15	-
- Χίου	87	88	15	53	-

ΕΠΙΧΕΙΡΗΣΙΑΚΟ ΠΡΟΓΡΑΜΜΑ
ΕΠΙΧΕΙΡΗΣΙΑΚΟ ΠΡΟΓΡΑΜΜΑ



Πίναξ ΙΟγ: (συνέχεια)

Γραφείον Απασχολήσεως	Κατά την διάρκειαν του μηνός			Είς τό τέλος του μηνός	
	Εγγραφαί ανέργων	Τοποθετή- σεις	Απολύσεις	Υπόλοιπον ανέργων	Κεναί θέσεις
ΚΡΗΤΗ	1.447	1.727	233	1.024	62
- Λασιθίου	261	476	11	224	47
- Ηρακλείου	798	878	147	612	10
- Ρεθύμνης	156	150	20	94	-
- Χανίων	232	223	55	94	5



Αριθμ. Πρωτ.	Αριθμ. Πρωτ. Εξ.	Αριθμ. Πρωτ. Εξ.	Αριθμ. Πρωτ. Εξ.	Αριθμ. Πρωτ. Εξ.	Αριθμ. Πρωτ. Εξ.
1	2	3	4	5	6
7	8	9	10	11	12
13	14	15	16	17	18
19	20	21	22	23	24
25	26	27	28	29	30
31	32	33	34	35	36
37	38	39	40	41	42
43	44	45	46	47	48
49	50	51	52	53	54
55	56	57	58	59	60
61	62	63	64	65	66
67	68	69	70	71	72
73	74	75	76	77	78
79	80	81	82	83	84
85	86	87	88	89	90
91	92	93	94	95	96
97	98	99	100	101	102



Πίναξ ΙΙ: Αδειαι εργασίας αλλοδαπών κατά φύλον και χώραν υπηκοότητας.

Α Τ ρ ι μ η ν ο ν 1976

	Χορηγηθεῖσαι κατά τήν διάρκειαν τοῦ τριμήνου			Ἰσχύουσαι εἰς τό τέλος τοῦ τριμήνου
	Σύνολον	Ἀρχικαί	Ἀνανεώσεις	

ΑΜΦΟΤΕΡΩΝ ΤΩΝ ΦΥΛΩΝ

ΣΥΝΟΛΟΝ	6.993	2.715	4.278	18.736
Εὐρώπη	2.904	847	2.057	8.771
Ἐξ ὧν: Γερμανία Δυτ.	285	127	158	737
Τουρκία.	515	151	364	2.624
Ἀφρικῆ.	308	80	228	547
Ἀμερικῆ	550	277	273	1.596
Ἐξ ὧν: Ἡνωμέναι Πολιτεῖαι.	418	209	209	1.208
Καναδάς.	92	50	42	312
Ἀσία.	1.983	859	1.124	4.941
Ἐξ ὧν: Κῦπρος	1.571	778	793	4.302
Ἀυστραλία - Ὠκεανία	156	73	83	520
Χῶραι ἀναθόριστοι.	1.092	579	513	2.361

Α Ρ Ρ Ε Ν Ε Σ

ΣΥΝΟΛΟΝ	5.376	2.036	3.340	14.112
Εὐρώπη	2.309	674	1.635	6.858
Ἐξ ὧν: Γερμανία Δυτ.	237	113	124	579
Τουρκία.	404	100	304	2.065
Ἀφρικῆ.	221	72	149	377
Ἀμερικῆ	365	198	167	1.096
Ἐξ ὧν: Ἡνωμέναι Πολιτεῖαι.	290	152	138	839
Καναδάς.	59	39	20	220
Ἀσία.	1.410	552	858	3.384
Ἐξ ὧν: Κῦπρος	1.058	495	563	2.852
Ἀυστραλία - Ὠκεανία	102	46	56	370
Χῶραι ἀναθόριστοι.	969	494	475	2.027

Θ Η Λ Ε Ι Σ

ΣΥΝΟΛΟΝ	1.617	679	938	4.624
Εὐρώπη	595	173	422	1.913
Ἐξ ὧν: Γερμανία Δυτ.	48	14	34	158
Τουρκία.	111	51	60	559
Ἀφρικῆ.	87	8	79	170
Ἀμερικῆ	185	79	106	500
Ἐξ ὧν: Ἡνωμέναι Πολιτεῖαι.	128	57	71	369
Καναδάς.	33	11	22	92
Ἀσία.	573	307	266	1.557
Ἐξ ὧν: Κῦπρος	513	283	230	1.450
Ἀυστραλία - Ὠκεανία	54	27	27	150
Χῶραι ἀναθόριστοι.	123	85	38	334





Πίναξ Ι2: "Αδειαι έργασίας άλλοδαπών κατά κλάδον οίκονομικῆς δραστηριότητος
καί ομάδας ἐπαγγελμάτων

Α' Τ ρ ι μ ῆ ν ο ν 1976

	Χορηγηθεῖσαι κατά τὴν διάρκειαν τοῦ τριμήνου			Ἰσχύουσαι εἰς τὸ τέ- λος τοῦ τριμήνου
	Σύνολον	* Ἀρρενες	Θήλεις	
Α' ΚΑΤΑ ΚΛΑΔΟΝ ΟΙΚΟΝΟΜΙΚΗΣ ΔΡΑΣΤΗΡΙΟΤΗΤΟΣ				
ΣΥΝΟΛΟΝ	6.993	5.376	1.617	18.736
Γεωργία	84	81	3	169
* Ορυχεῖα	108	107	1	149
Βιομηχανία-βιοτεχνία	1.676	1.406	270	4.338
* Ἡλεκτρισμός-φωταερίον	46	40	6	122
Οἰκοδομήσεις-δημόσια ἔργα	225	217	8	710
* Ἐμπόριον-ἐστιατόρια-ξενοδοχεῖα	1.400	1.161	239	3.678
Μεταφορὰ-ἐπικιωνωνίαι	395	290	105	1.244
Τράπεζαι-ἀσφάλειαι	335	286	49	1.027
* Ὑπηρεσίαι	1.142	645	497	2.888
Λοιποὶ καὶ μὴ δηλώσαντες	1.582	1.143	439	4.411
Β' ΚΑΘ' ΟΜΑΔΑΣ ΕΠΑΓΓΕΛΜΑΤΩΝ				
ΣΥΝΟΛΟΝ	6.993	5.376	1.617	18.736
* Ἐπιστημονικά καὶ ἐλεύθ. ἐπαγγέλματα	1.349	1.035	314	3.614
Διευθύνοντες καὶ ἀνώτ. διοικ. στελέχη	271	254	17	926
* Ὑπάλληλοι γραφείου	1.326	786	540	3.791
* Ἐμποροὶ καὶ πωληταί	1.119	960	159	2.733
* Ἀπασχολούμενοι εἰς τὴν παρ. ὑπηρεσιῶν	551	299	252	1.497
* Ἀπασχολούμενοι εἰς τὴν γεωργίαν	95	92	3	191
Τεχνῖται καὶ ἐργάται	2.217	1.892	325	5.786
Μὴ δηλώσαντες	65	58	7	198

ΕΛΛΗΝΙΚΗ ΔΗΜΟΚΡΑΤΙΑ
 ΥΠΟΥΡΓΕΙΟ ΠΑΙΔΕΙΑΣ, ΕΡΕΥΝΑΣ ΚΑΙ ΘΡΗΣΚΕΥΜΑΤΩΝ
 ΙΝΣΤΙΤΟΥΤΟ ΤΕΧΝΟΛΟΓΙΑΣ ΥΠΟΛΟΓΙΣΤΩΝ ΚΑΙ ΕΚΔΟΣΕΩΝ ΔΙΔΑΚΤΙΚΩΝ ΒΙΒΛΙΩΝ (ΙΤΥΣΕ)

Α. ΚΑΤΑ ΚΑΤΗΓΟΡΙΑ ΟΡΓΑΝΩΣΗ ΤΗΣ ΠΡΟΚΑΤΑΡΑΧΗΣ

Κατηγορία	Αριθμός	Ποσοστό	Ποσοστό
1. Γενική	100	100%	100%
2. Ειδική	100	100%	100%
3. Ειδική	100	100%	100%
4. Ειδική	100	100%	100%
5. Ειδική	100	100%	100%
6. Ειδική	100	100%	100%
7. Ειδική	100	100%	100%
8. Ειδική	100	100%	100%
9. Ειδική	100	100%	100%
10. Ειδική	100	100%	100%
11. Ειδική	100	100%	100%
12. Ειδική	100	100%	100%
13. Ειδική	100	100%	100%
14. Ειδική	100	100%	100%
15. Ειδική	100	100%	100%
16. Ειδική	100	100%	100%
17. Ειδική	100	100%	100%
18. Ειδική	100	100%	100%
19. Ειδική	100	100%	100%
20. Ειδική	100	100%	100%
21. Ειδική	100	100%	100%
22. Ειδική	100	100%	100%
23. Ειδική	100	100%	100%
24. Ειδική	100	100%	100%
25. Ειδική	100	100%	100%
26. Ειδική	100	100%	100%
27. Ειδική	100	100%	100%
28. Ειδική	100	100%	100%
29. Ειδική	100	100%	100%
30. Ειδική	100	100%	100%
31. Ειδική	100	100%	100%
32. Ειδική	100	100%	100%
33. Ειδική	100	100%	100%
34. Ειδική	100	100%	100%
35. Ειδική	100	100%	100%
36. Ειδική	100	100%	100%
37. Ειδική	100	100%	100%
38. Ειδική	100	100%	100%
39. Ειδική	100	100%	100%
40. Ειδική	100	100%	100%
41. Ειδική	100	100%	100%
42. Ειδική	100	100%	100%
43. Ειδική	100	100%	100%
44. Ειδική	100	100%	100%
45. Ειδική	100	100%	100%
46. Ειδική	100	100%	100%
47. Ειδική	100	100%	100%
48. Ειδική	100	100%	100%
49. Ειδική	100	100%	100%
50. Ειδική	100	100%	100%
51. Ειδική	100	100%	100%
52. Ειδική	100	100%	100%
53. Ειδική	100	100%	100%
54. Ειδική	100	100%	100%
55. Ειδική	100	100%	100%
56. Ειδική	100	100%	100%
57. Ειδική	100	100%	100%
58. Ειδική	100	100%	100%
59. Ειδική	100	100%	100%
60. Ειδική	100	100%	100%
61. Ειδική	100	100%	100%
62. Ειδική	100	100%	100%
63. Ειδική	100	100%	100%
64. Ειδική	100	100%	100%
65. Ειδική	100	100%	100%
66. Ειδική	100	100%	100%
67. Ειδική	100	100%	100%
68. Ειδική	100	100%	100%
69. Ειδική	100	100%	100%
70. Ειδική	100	100%	100%
71. Ειδική	100	100%	100%
72. Ειδική	100	100%	100%
73. Ειδική	100	100%	100%
74. Ειδική	100	100%	100%
75. Ειδική	100	100%	100%
76. Ειδική	100	100%	100%
77. Ειδική	100	100%	100%
78. Ειδική	100	100%	100%
79. Ειδική	100	100%	100%
80. Ειδική	100	100%	100%
81. Ειδική	100	100%	100%
82. Ειδική	100	100%	100%
83. Ειδική	100	100%	100%
84. Ειδική	100	100%	100%
85. Ειδική	100	100%	100%
86. Ειδική	100	100%	100%
87. Ειδική	100	100%	100%
88. Ειδική	100	100%	100%
89. Ειδική	100	100%	100%
90. Ειδική	100	100%	100%
91. Ειδική	100	100%	100%
92. Ειδική	100	100%	100%
93. Ειδική	100	100%	100%
94. Ειδική	100	100%	100%
95. Ειδική	100	100%	100%
96. Ειδική	100	100%	100%
97. Ειδική	100	100%	100%
98. Ειδική	100	100%	100%
99. Ειδική	100	100%	100%
100. Ειδική	100	100%	100%

