



ΒΑΣΙΛΕΙΟΝ ΤΗΣ ΕΛΛΑΔΟΣ

ΕΘΝΙΚΗ ΣΤΑΤΙΣΤΙΚΗ ΥΠΗΡΕΣΙΑ ΤΗΣ ΕΛΛΑΔΟΣ

ΤΡΙΜΗΝΙΑΙΟΝ ΔΕΛΤΙΟΝ
ΥΠΗΡΕΣΙΑΣ ΣΤΑΤΙΣΤΙΚΗΣ ΥΠΟΥΡΓΕΙΟΥ ΕΡΓΑΣΙΑΣ

ΤΟΜΟΣ ΙΙ, Τεῦχος 2

(Στοιχεῖα Ἀπριλίου - Ἰουνίου 1964)



ΑΘΗΝΑΙ, Σεπτέμβριος 1964

ΕΛΛΗΝΙΚΗ ΔΗΜΟΚΡΑΤΙΑ
ΥΠΟΥΡΓΕΙΟ ΠΑΙΔΕΙΑΣ, ΕΡΕΥΝΑΣ ΚΑΙ ΘΡΗΣΚΕΥΜΑΤΩΝ
ΙΝΣΤΙΤΟΥΤΟ ΤΕΧΝΟΛΟΓΙΑΣ ΥΠΟΛΟΓΙΣΤΩΝ ΚΑΙ ΕΚΔΟΣΕΩΝ ΔΙΔΑΚΤΙΚΩΝ ΒΙΒΛΙΩΝ (ΙΤΥΣΣΕ)

ΠΡΟΤΥΠΟ ΚΑΙ ΜΕΘΟΔΟΣ
ΕΚΔΟΣΗ 1992



Π Ι Ν Α Ε Π Ε Ρ Ι Ε Χ Ο Μ Ε Ν Ω Ν
Ι. Α Π Α Σ Χ Ο Λ Η Σ Ι Σ - Α Ν Ε Ρ Γ Ι Α

Παρατηρήσεις επί της κινήσεως μισθωτών κατά τό τρίμηνον 'Απριλίου- 'Ιουνίου 1964	5
Πίναξ	
1. Τοποθετηθέντες διά τών κατά πόλεις Γραφείων Εύρέσεως 'Εργασίας καί αναγγελθεῖσαι εἰς αὐτά ἀπολύσεις μισθωτῶν.	7
2. 'Εγγραφέντες πρός ἐργασίαν εἰς τά κατά πόλεις Γραφεῖα Εύρέσεως 'Εργασίας καί παραμένοντες ἐγγεγραμμένοι ὡς ἄνεργοι εἰς τό τέλος ἐκάστου μηνός.	9
3. Τοποθετηθέντες διά τών κατά πόλεις Γραφείων Εύρέσεως 'Εργασίας καί αναγγελθεῖσαι εἰς αὐτά ἀπολύσεις μισθωτῶν, καθ' ὁμάδας ἐπαγγελματῶν.	11
4. 'Εγγραφέντες πρός ἐργασίαν εἰς τά κατά πόλεις Γραφεῖα Εύρέσεως 'Εργασίας καί παραμένοντες ἐγγεγραμμένοι ὡς ἄνεργοι, καθ' ὁμάδας ἐπαγγελματῶν.	14
5. Τοποθετηθέντες πρός ἐργασίαν εἰς τά κατά πόλεις Γραφεῖα Εύρέσεως 'Εργασίας καί αναγγελθεῖσαι εἰς αὐτά ἀπολύσεις μισθωτῶν, καθ' ὁμάδας ἡλικιῶν.	17
6. 'Εγγραφέντες πρός ἐργασίαν εἰς τά κατά πόλεις Γραφεῖα Εύρέσεως 'Εργασίας καί παραμένοντες ἐγγεγραμμένοι ὡς ἄνεργοι, καθ' ὁμάδας ἡλικιῶν.	18
7. 'Επιδοτηθέντες ἄνεργοι	19
8. Αἰτηθεῖσαι ἄδειαι ἐργασίας ἀλλοδαπῶν, καθ' ὑπηκοότητα τούτων	23
9. 'Εγκριθεῖσαι ἄδειαι ἐργασίας ἀλλοδαπῶν κατά χρονικήν διάρκειαν	25
10. 'Εγκριθεῖσαι ἄδειαι ἐργασίας εἰς ἀλλοδαπούς κατά μεγάλας ὁμάδας ἐπαγγελματῶν	27
11. 'Απεργίαι	31
12. 'Απεργίαι κατά κλάδους οἶκον. δραστηριότητος	32



II. ΕΠΙΘΕΩΡΗΣΙΣΙΣ ΕΡΓΑΣΙΑΣ

Σελίς

Πίναξ

1.	Έπιθεωρήσεις καί Έλεγχοι	36
2.	Υποβληθεΐσαι μηνύσεις	36
3.	Έκδικασθεΐσαι μηνύσεις	37
4.	Έργατικάί διαφοραί υποβληθεΐσαι είς τά Γραφεΐα Έπιθεωρήσεως Έργασίας	37
5.	Προκύφанта άποτελέσματα έκ των υποβληθεισών έργατικών διαφορών είς τά Γραφεΐα Έπιθεωρήσεως Έργασίας	38
6.	Άριθμός χορηγηθεισών άδειών έργασίας κατά τάς Κυριακάς καί Έξαιρετέας	39



Παρατηρήσεις επί της κινήσεως μισθωτών κατά τό τρίμηνον 'Απριλίου- 'Ιουνίου 1964

1. Τοποθετήσεις μισθωτών :

'Ως συνάγεται έκ των συγκεντρωθέντων στοιχείων παρά των κατά τόπους Γραφείων Εύρέσεως 'Εργασίας, ο αριθμός των τοποθετηθέντων μισθωτών κατά τό τρίμηνον 'Απριλίου- 'Ιουνίου 1964 έσημείωσεν αύξησιν κατά 6,6% έναντι του αντίστοιχου τριμήνου του έτους 1963. Το σύνολον των τοποθετηθέντων μισθωτών διά των Γραφείων Εύρέσεως 'Εργασίας κατά τό τρίμηνον 'Απριλίου- 'Ιουνίου 1964 ανήλθεν εις 74.786 μισθωτούς έναντι 70.155 του αντίστοιχου τριμήνου του παρελθόντος έτους.

Αί πλεϊστοί τοποθετήσεις μισθωτών κατά τό άνωτέρω τρίμηνον ένηργήθησαν εις τούς κάτωθι κυρίως κλάδους οικονομικής δραστηριότητας :

- α) Οικοδομαί-Κατασκευαί : 'Ετοποθετήθησαν 6.094 μισθωτοί, έναντι 4.198 του αντίστοιχου τριμήνου 1963. 'Εκ τούτων έτοποθετήθησαν εις την περιοχήν Πρωτευούσης 1.192, Καβάλας 631, Θεσσαλονίκης 496, Πατρών 482, Χανίων 282, Βόλου 173, Λαρίσης 157 καί Δράμας 142.
- β) Κλωστοϋφαντουργία : 'Ετοποθετήθησαν 4.128 μισθωτοί έναντι 3.703 του αντίστοιχου τριμήνου του παρελθόντος έτους, έκ των οποίων εις την περιοχήν Πρωτευούσης 2.734, Θεσσαλονίκης 540, Πατρών 308, καί Βόλου 116.
- γ) Καπνεργασία : 'Ετοποθετήθησαν 12.663 μισθωτοί έναντι 15.505 του αντίστοιχου τριμήνου 1963, έκ των οποίων εις Καβάλαν 4.313, Θεσσαλονίκην 4.044, Βόλον 1.473, Εάνθην 781, Δράμαν 534, 'Αγρίνιον 463, Σέρρας 438 καί περιοχήν Πρωτευούσης 291.
- δ) Προσωπικάί ύπηρεσίαι, Ψυχαγωγία : 'Ετοποθετήθησαν 4.625 μισθωτοί, έναντι 5.426 του αντίστοιχου τριμήνου του παρελθόντος έτους, έκ τούτων δέ, εις την περιοχήν Πρωτευούσης 2.621, Ρόδου 353, Θεσσαλονίκης 278, Καβάλας 167 καί Πατρών 121.
- ε) Βιομηχανία τροφίμων : 'Ετοποθετήθησαν 2.629 μισθωτοί, έναντι 2.618 του αντίστοιχου τριμήνου 1963, έκ των οποίων οί πλεϊστοί εις την περιοχήν Πρωτευούσης (1.223), Θεσσαλονίκης (471) καί Πατρών (88).

2. 'Αναγγελθεΐσαι άπολύσεις μισθωτών :

'Αντιστοιχώς, αί άναγγελθεΐσαι άπολύσεις κατά τό άνωτέρω τρίμηνον ανήλθον εις 32.547 μισθωτούς, ήτοι έσημείωσαν αύξησιν κατά 5,1% έναντι του αντίστοιχου τριμήνου 1963, όποτε άνηγγέλθησαν 30.975 άπολύσεις μισθωτών.

'Ο μεγαλύτερος αριθμός των άναγγελθεισών άπολύσεων έμφανίζεται κυρίως εις τούς κάτωθι κλάδους οίκο-

μικής δραστηριότητας και πόλεις κατά τό τρίμηνον Ἀπριλίου-Ἰουνίου 1964.

- α) Καπνεργασία : Ἀνηγγέλθησαν 2.066 ἀπολύσεις μισθωτῶν ἔναντι 2.587 τοῦ ἀντιστοίχου τριμήνου 1963 ἐκ τῶν ὁποίων αἱ πλεῖσται εἰς Θεσσαλονίκην 818 , Καβάλαν 601 , Βόλον 273 , Ἀγρίνιον 145 , Δράμαν 84 καί Περιοχὴν Πρωτευούσης 61 .
- β) Βιομηχανία τροφίμων : Ἀνηγγέλθησαν 2.174 ἀπολύσεις μισθωτῶν, ἔναντι 2.363 τοῦ ἀντιστοίχου τριμήνου τοῦ παρελθόντος ἔτους, ἐκ τῶν ὁποίων εἰς Θεσσαλονίκην 590, Περιοχὴν Πρωτευούσης 557, καί Ἡρακλείου 332.
- γ) Κλωστοῦφαντουργία : Ἀνηγγέλθησαν 1.954 ἀπολύσεις ἔναντι 2.095 τοῦ ἀντιστοίχου τριμήνου 1963 ἐκ τῶν ὁποίων εἰς τὴν Περιοχὴν Πρωτευούσης 1.163, Θεσ/νίκης 181, Βόλου 145, Πατρῶν 118 καί Σύρου 67.
- δ) Οἰκοδομαί-Κατασκευαί : Ἀνηγγέλθησαν 2.187 ἔναντι 2.559 τοῦ ἀντιστοίχου τριμήνου 1963 ἐκ τῶν ὁποίων εἰς τὴν Περιοχὴν Πρωτευούσης 519, Καβάλας 240, Θεσ/νίκης 197, Πατρῶν 126, Λαρίσης 123, Χανίων 102, καί Βόλου 92.
- ε) Προσωπικαί ὑπηρεσίαι-Ψυχαγωγία : Ἀνηγγέλθησαν 2.307 ἀπολύσεις ἔναντι 2.616 τοῦ ἀντιστοίχου τριμήνου 1963 ἐκ τῶν ὁποίων αἱ πλεῖσται εἰς τὴν Περιοχὴν Πρωτευούσης 1.287 , Θεσσαλονίκης 350 , Πατρῶν 90 καί Καβάλας 89 .

3. Παραμένοντες ἐγγεγραμμένοι ὡς ἄνεργοι

Οἱ παραμένοντες ἐγγεγραμμένοι ὡς ἄνεργοι εἰς τό τέλος τοῦ Β' Τριμήνου 1964 ἀνῆλθον εἰς 63.066 μισθωτοῦς ἔναντι 64.939 ἀνέργων τοῦ ἀντιστοίχου τριμήνου τοῦ παρελθόντος ἔτους.



Α Π Α Σ Χ Ο Λ Η Σ Ι Σ - Α Ν Ε Ρ Γ Ι Α

Πίναξ 1. Τοποθετηθέντες διά τών κατά πόλεις Γραφείων Εύρέσεως Έργασίας καί αναγγελθεῖσαι εἰς αὐτά ἀπολύσεις μισθωτῶν.

Πόλεις "Έδραι Γραφείων Εύρέ- σεως Έργασίας	Τοποθετήσεις						Απολύσεις					
	1964			1963			1964			1963		
	ΑΠΡΙΛ.	ΜΑΙΟΣ	ΙΟΥΝ.	ΑΠΡΙΛ.	ΜΑΙΟΣ	ΙΟΥΝ.	ΑΠΡΙΛ.	ΜΑΙΟΣ	ΙΟΥΝ.	ΑΠΡΙΛ.	ΜΑΙΟΣ	ΙΟΥΝ.
Σύνολον	23626	24219	26941	19928	26794	23433	10191	10136	12220	9612	10476	10887
Περιφέρεια Πρωτευούσης	10699	9992	9945	8858	11375	8740	4542	4716	5034	4265	5292	4779
Έλευσίς.....	428	318	290	296	311	249	788	277	324	305	337	331
Χαλκίς.....	669	315	347	508	360	277	79	197	129	146	96	85
Λεβάδεια.....	133	88	79	135	172	128	64	56	11	32	47	34
Λαμία.....	174	127	100	112	102	147	112	41	136	84	50	38
Θήβαι.....	-	297	60	-	-	-	-	24	14	-	-	-
"Αμφισσα.....	78	73	107	131	151	51	34	57	14	7	12	18
Κόρινθος.....	56	58	100	173	97	167	50	26	52	26	42	30
Αΐγιον.....	28	21	72	38	32	32	70	11	11	51	34	27
Πάτρα.....	623	701	775	544	648	477	246	258	225	204	285	365
Πύργος.....	215	312	272	286	251	281	45	36	31	26	18	20
Καλαμάτα.....	93	102	110	106	118	128	90	64	91	51	72	72
Ναύπλιον.....	81	475	91	172	257	124	24	118	123	49	92	198
Άγρίνιον.....	678	908	721	625	793	861	216	210	364	302	298	366
"Αρτα.....	35	41	26	23	47	10	25	19	17	13	14	29
Ιωάννινα.....	27	62	29	30	64	54	18	23	16	11	17	30
Κέρκυρα.....	168	119	52	172	66	44	98	53	57	16	32	28
Κεφαλληνία.....	37	23	30	12	34	57	5	6	6	8	4	5
Βόλος.....	1121	1203	1882	993	1687	1505	559	583	834	713	618	575
Λάρισα.....	185	148	303	187	216	164	116	174	75	97	52	50
Τρίκαλα.....	113	48	80	19	121	50	38	59	79	30	20	14
Κοζάνη.....	65	36	17	55	55	...	6	5	12	27	27	...

Πίναξ 1. Τοποθετηθέντες διά τῶν κατά πόλεις Γραφείων Εύρεσεως Ἐργασίας καί ἀναγγεληθεῖσαι εἰς αὐτά ἀπολύσεις μισθωτῶν (συνέχεια)

Πόλεις	Τοποθετήσεις						Ἀπολύσεις					
	1964			1963			1964			1963		
	ΑΠΡΙΛ.	ΜΑΙΟΣ	ΙΟΥΝ.	ΑΠΡΙΛ.	ΜΑΙΟΣ	ΙΟΥΝ.	ΑΠΡΙΛ.	ΜΑΙΟΣ	ΙΟΥΝ.	ΑΠΡΙΛ.	ΜΑΙΟΣ	ΙΟΥΝ.
Ἔδραι Γραφείων Εύρεσεως Ἐργασίας												
Φλώρινα.....	90	52	79	137	50	40	9	10	11	7	6	9
Καρδίτσα.....	282	232	236	121	129	123	50	34	60	53	24	35
Πτολεμαῖς.....	269	281	172	117	57	133	55	293	674	33	28	38
Ἐδεσσα.....	34	51	48	56	47	69	17	21	29	25	54	65
Νάουσα.....	97	83	155	111	107	143	13	4	27	4	30	1
Βέρ οια.....	212	115	77	178	211	114	98	88	40	94	93	54
Θεσσαλονίκη.....	2684	3013	4348	1931	3258	4052	1438	1249	1976	1629	1179	1987
Σέρραι.....	529	481	609	408	542	337	103	74	76	107	85	81
Δράμα.....	507	423	536	492	582	684	118	75	81	89	130	165
Καβάλα.....	1504	1922	2741	1330	2299	2283	282	348	816	387	573	373
Ἐάνθη.....	410	307	747	357	994	418	95	40	59	40	20	23
Κομοτηνή.....	62	37	200	96	198	21	26	35	31	32	23	20
Ἀλεξανδρούπολις.....	57	...	35	50	79	79	40	...	26	77	26	26
Μυτιλήνη.....	206	272	262	168	114	330	206	153	169	146	146	195
Χίος.....	85	134	102	113	119	84	14	5	17	37	28	29
Ἐρμούπολις (Σύρου).....	145	61	58	224	44	41	42	49	37	11	9	8
Σάμος.....	14	23	26	45	56	385	8	3	3	15	4	13
Ρόδος.....	301	157	180	51	278	84
Χανιά.....	274	404	272	255	319	201	99	146	82	191	145	138
Ἡράκλειον.....	158	704	570	264	632	350	202	218	267	172	414	529

Πίναξ 2. *Εγγραφέντες προς εργασίαμ είςτά κατά πόλεις Γραφεία Εύρέσεως
*Εργασίας καί παραμένοντες έγγεγραμμένοι ως άνεργοι είς τό τέλος
έκάστου μηνός.

Πόλεις "Έδρα Γραφείων Εύρέ- σεως Έργασίας	Εγγραφέντες προς εργασίαμ						Παραμένοντες έγγεγραμμένοι ως άνεργοι					
	1964			1963			1964			1963		
	ΑΠΡΙΛ.	ΜΑΙΟΣ	ΙΟΥΝ.	ΑΠΡΙΛ.	ΜΑΙΟΣ	ΙΟΥΝ.	ΑΠΡΙΛ.	ΜΑΙΟΣ	ΙΟΥΝ.	ΑΠΡΙΛ.	ΜΑΙΟΣ	ΙΟΥΝ.
Σύνολον	26602	28065	28629	21022	28978	23900	73259	68872	63066	79968	72488	64939
Περιφέρεια Πρωτευούσης	13839	14070	14569	11241	15142	12086	26759	27355	28726	29980	29695	29838
Έλευσίς.....	406	234	368	422	409	276	610	493	484	800	898	834
Χαλκίς.....	240	376	383	258	248	234	1019	921	582	1089	851	698
Λεβάδεια.....	144	163	81	130	194	116	262	337	313	272	270	125
Λαμία.....	156	103	129	119	103	99	409	343	364	475	359	227
Θήβαι.....	-	315	71	-	-	-	-	18	28	-	-	-
"Αμφισσα.....	90	36	42	43	134	39	398	338	237	183	166	100
Κόρινθος.....	127	86	124	164	103	179	209	192	198	165	99	68
Αΐγιον.....	129	48	94	122	87	92	425	405	378	558	543	569
Πάτραι.....	940	750	830	984	833	693	3006	2747	2081	3893	3656	3206
Πύργος.....	221	267	272	307	251	267	844	783	766	888	847	817
Καλαμάτα.....	179	123	139	174	177	148	674	649	611	687	712	679
Ναύπλιον.....	64	423	94	123	223	128	140	53	46	161	76	69
"Αγρίνιον.....	630	816	647	584	843	766	1279	925	438	1035	714	532
"Αρτα.....	41	49	34	35	51	32	200	193	148	320	285	202
"Ιωάννινα.....	45	56	50	53	76	81	594	527	380	700	637	494
Κέρκυρα.....	192	94	103	124	96	70	688	442	376	536	367	299
Κεφαλληνία.....	45	23	32	13	34	65	52	42	38	81	64	55
Βόλος.....	1031	1126	1265	1002	1421	1168	4027	3746	2941	2599	2130	1547
Λάρισα.....	321	284	411	222	252	422	1468	1455	1478	1665	1383	1609
Τρίκαλα.....	70	53	151	33	121	60	248	253	324	591	563	523
Κοζάνη.....	73	37	34	57	57	...	279	278	305	728	728	...

Πίναξ 2. Έγγραφέντες προς εργασία εις τὰ κατά πόλεις Γραφεῖα Εύρεσεως Ἐργασίας καὶ παραμένοντες ἐγγεγραμμένοι ὡς ἄνεργοι (συνέχεια)

Πόλεις Ἐδρα Γραφείων Εύρε- σεως Ἐργασίας	Ἐγγραφέντες προς εργασία						Παραμένοντες ἐγγεγραμμένοι ὡς ἄνεργοι					
	1964			1963			1964			1963		
	ΑΠΡΙΛ.	ΜΑΙΟΣ	ΙΟΥΝ.	ΑΠΡΙΛ.	ΜΑΙΟΣ	ΙΟΥΝ.	ΑΠΡΙΛ.	ΜΑΙΟΣ	ΙΟΥΝ.	ΑΠΡΙΛ.	ΜΑΙΟΣ	ΙΟΥΝ.
Φλώρινα	9	10	69	7	6	30	123	81	71	103	59	49
Καρδίτσα	180	100	90	63	73	36	475	323	139	476	377	225
Πτολεμαῖς	99	52	71	53	-	127	451	222	121	86	29	23
Ἐδεσσα	44	27	23	24	21	68	393	369	344	611	585	584
Νάουσα	64	57	155	22	129	69	370	327	314	488	448	337
Βέροια	192	132	70	153	123	57	355	372	291	548	399	284
Θεσσαλονίκη	3572	2702	3986	1888	2245	2205	9448	8564	7247	10901	8963	6016
Σέρραι	245	240	286	211	150	244	3218	2857	2438	3453	2964	2770
Δράμα	351	146	253	368	343	282	1951	1617	1173	2744	2146	1545
Καβάλα	1056	3207	1498	1123	3509	1221	3643	3491	1981	3312	3302	2059
Ξάνθη	293	117	116	70	328	135	1835	1599	800	1972	1269	972
Κομοτηνή	14	10	134	11	18	19	621	594	528	665	485	483
Ἀλεξανδρούπολις	78	...	35	52	57	57	403	...	343	389	309	309
Μυτιλήνη	175	228	188	47	110	167	857	775	701	1003	842	658
Χίος	53	70	100	120	112	96	289	207	118	657	411	366
Ἐρμούπολις (Σύρου)	78	73	78	87	29	177	334	344	346	417	402	541
Σάμος	8	16	5	23	18	21	552	545	524	677	639	275
Ρόδος	226	269	208	771	743	688
Χανιά	318	355	282	178	333	188	496	421	414	747	738	705
Ἡράκλειον	564	722	1059	312	519	1680	3084	2926	3243	3313	3078	4247

Πίναξ 3. Τοποθετηθέντες διά τῶν κατά πόλεις Γραφείων Εὑρέσεως Ἐργασίας καὶ ἀναγγεληθεῖσαι εἰς αὐτὰ ἀπολύσεις μισθωτῶν, καθ' ὀμάδας ἐπαγγελμάτων.

Κώδιξ ἐπαγ/των	Ὁμάδες ἐπαγγελμάτων	Τοποθετήσεις						Ἀπολύσεις					
		1964			1963			1964			1963		
		ΑΠΡΙΛ.	ΜΑΙΟΣ	ΙΟΥΝ.	ΑΠΡΙΛ.	ΜΑΙΟΣ	ΙΟΥΝ.	ΑΠΡΙΛ.	ΜΑΙΟΣ	ΙΟΥΝ.	ΑΠΡΙΛ.	ΜΑΙΟΣ	ΙΟΥΝ.
Σύνολον		23626	24219	26941	19928	26794	23433	10191	10136	12220	9612	10476	10887
Ὁμάς: 0	Τεχνικοί καὶ ἀσκοῦντες ἐλευθέρια ἐπαγγέλματα..	359	286	308	206	302	217	229	214	267	195	165	172
00-03	Τεχνικοί βιομηχανίας, γεωργίας κλπ.....	67	39	56	44	32	34	19	22	88	37	20	30
04-05	Νοσοκόμοι, μαῖαι, φαρμακοποιοί.....	134	67	95	40	127	77	46	61	60	29	37	52
06	Διδακτικόν προσωπικόν..	-	3	2	2	1	1	-	3	9	11	1	9
09	Καλλιτέχναι, συγγραφεῖς.	18	28	46	20	41	31	105	77	37	47	60	19
Ὁμάς: 1	Διευθύνται καὶ ἀνώτερα διοικητικὰ στελέχη.....	5	9	7	8	4	-	6	7	5	2	1	2
Ὁμάς: 2	Ὑπάλληλοι γραφείου.....	1226	1211	1335	1060	1238	1002	755	682	946	618	875	739
	Ὑποὐλογοῦνται:												
20	Λογισταί, βοηθοὶ λογιστῶν, ταμίαι.....	163	148	189	132	195	172	98	94	131	47	72	103
21	Δακτυλογράφοι, στενογράφοι.....	80	52	116	44	66	37	38	31	39	19	22	34
Ὁμάς: 3	Πωληταί.....	703	630	754	504	625	534	241	313	308	213	308	222
Ὁμάς: 4	Γεωργοί, ἀλιεῖς καὶ συναφῶν ἐπαγγελμάτων.....	1155	490	399	700	623	369	477	152	237	352	231	253
	Ὑποὐλογοῦνται:												
41	Γεωργοὶ ἐργάται.....	403	368	260	298	464	300	177	119	113	196	172	177
43	Ἀλιεῖς.....	674	35	7	285	17	3	270	5	91	42	10	44
Ὁμάς: 5	Μεταλλωρύχοι, λατόμοι...	321	314	280	400	367	265	122	74	188	89	162	106

Π ί ν α ξ 3. Τοποθετηθέντες διά τών κατά πόλεις Γραφείων Εύρέσεως Εργασίας και άναγγελθεΐσαι εις αυτά απολύσεις μισθωτών, καθ ομάδας επαγγελμάτων. (συνέχεια).

ΚΩΔΙΞ επαγ/των	Ομάδες επαγγελμάτων	Τ ο π ο θ ε τ ή σ ε ι ς						Α π ο λ ύ σ ε ι ς					
		1964			1963			1964			1963		
		ΑΠΡΙΛ.	ΜΑΙΟΣ	ΙΟΥΝ.	ΑΠΡΙΛ.	ΜΑΙΟΣ	ΙΟΥΝ.	ΑΠΡΙΛ.	ΜΑΙΟΣ	ΙΟΥΝ.	ΑΠΡΙΛ.	ΜΑΙΟΣ	ΙΟΥΝ.
Ομάς: 6	Μεταφοραί & επικοινωνία	576	548	532	483	667	470	323	332	313	264	337	293
	Εκ τούτων:												
64	Οδηγοί αυτοκιν. κλπ	448	417	422	380	515	349	254	262	276	226	249	234
69	Απασχολ. εις μεταφοράς και επικοινωνίας.....	83	109	87	74	128	98	39	59	27	30	64	52
Ομάς: 7-8	Βιομηχ. & Βιοτεχνία....	17216	18573	21024	14991	20857	18837	7235	7434	8773	7122	7572	8066
	Εκ τούτων:												
70	Κλωστοί, ύφανταί, πλέκται βαφεΐς.....	1270	1308	1550	917	1496	1290	679	610	665	621	846	628
71	Ράπται, κόπται, τεχνΐται γουννοποιΐας.....	554	427	573	438	610	466	245	258	255	246	215	268
72	Κόπται, ραφεΐς δέρματος, ύποδηματοποιΐοί.....	770	530	458	742	729	308	215	309	591	269	390	616
73	Κλιβανεΐς, έλασματοουργοί, χΐται μετάλλων.....	489	465	424	496	559	389	158	164	187	246	243	183
74	Ωρολογιοποιΐοί, κοσμηματοπ.	21	28	21	20	44	23	17	6	25	10	14	4
75	Μηχανουρ., ύδρ/κοί, συγκολ.	2151	2160	1897	1674	1906	1622	842	922	872	681	886	844
76	Ηλεκτρολόγοι.....	645	668	781	457	625	596	244	254	322	190	306	249
77	Ευλουργοί, έπιπλοποιοί..	740	995	852	768	1135	826	330	348	405	281	334	256
78	Υδροχρωματισταί, έλαιοχρ.	61	57	54	49	65	39	31	10	11	69	27	15
79	Οίκοδόμοι, άμμοκονιασταί.	2363	2036	1695	1655	1570	973	932	704	551	1065	855	639
80	Τυπογράφοι, βιβλιοδέται.	202	190	213	161	280	234	80	75	98	54	69	74
81	Κεραμουργοί, ύαλουργοί, πλινθοποιοί.....	859	659	470	698	837	487	298	371	159	83	117	81
82	Μυλωθροί, άρτοποιοί, πο- τοποιοί κλπ.....	844	862	923	865	827	926	744	763	667	705	779	879
83	Εργάται χημικής βιομηχ.	601	612	555	473	640	523	393	450	413	365	510	344
84	Καπνεργάται έν γένει...	1576	3550	7537	2426	5748	7331	232	262	1572	611	492	1484
85	Βυρσοδέψαι, έργάται, βιομ., βιοτ. μ.ά.η.	644	656	644	703	672	669	343	292	367	337	343	422
87	Χειριστ. μηχαν. έκσκαφέων	210	182	147	204	276	182	104	71	78	146	124	104

Πίναξ 3. Τοποθετηθέντες διά τῶν κατά πόλεις Γραφείων Εύρέσεως Ἐργασίας καί ἀναγγελθεῖσαι εἰς αὐτά ἀπολύσεις μισθωτῶν, καθ' ὀμάδας ἐπαγγελμάτων (συνέχεια)

Κῶδιξ ἐπαγ/των	Ὅμαδες ἐπαγγελμάτων	Τοποθετήσεις						Ἀπολύσεις					
		1964			1963			1964			1963		
		ΑΠΡΙΑ.	ΜΑΙΟΣ	ΙΟΥΝ.	ΑΠΡΙΑ.	ΜΑΙΟΣ	ΙΟΥΝ.	ΑΠΡΙΑ.	ΜΑΙΟΣ	ΙΟΥΝ.	ΑΠΡΙΑ.	ΜΑΙΟΣ	ΙΟΥΝ.
Ὅμας: 9	Προσωπικαί ὑπηρεσίαι, ψυχαγωγία,	1496	1488	1641	1293	1702	1498	591	729	987	541	670	839
	Ἐκ τούτων :												
90	Φύλακες, πυροσβέσται...	87	76	73	51	59	45	56	39	56	50	44	36
91	Ἐπηρεταί, μάγειροι, οἰκονόμοι	287	300	276	259	292	202	102	150	147	73	93	120
92	Σερβιτόροι.....	403	455	487	405	522	466	133	102	174	127	186	198
93	Θυρωροί, καθαρισταί...	358	382	387	308	458	339	125	156	178	156	83	182
94	Κουρεῖς καί κομμωταί	54	54	53	55	55	70	16	15	22	25	25	27
95	Πλύντριαι, καθαρισταί καί σιδερωταί ἱματισμοῦ	126	102	90	112	124	89	29	44	77	30	34	37
Ὅμας: 10	Πρόσωπα μὴ δυνάμενα νά καταταχθῶσι κατ' ἐπάγγελμα	569	670	661	283	409	241	212	199	196	216	155	195

Πίναξ 4. Έγγραφέντες προς εργασία εις τὰ κατά πόλεις Γραφεῖα Εύρέσεως Ἐργασίας καὶ παραμένοντες ἐγγεγραμμένοι ὡς ἀνεργοὶ, καθ' ὁμάδας ἐπαγγελμάτων.

Κωδικὸς ἐπαγ/των	Ὅμαδες ἐπαγ/των	Ἐγγραφέντες προς εργασία						Παραμένοντες ἐγγεγραμ.ὡς ἀνεργοὶ					
		1964			1963			1964			1963		
		ΑΠΡΙΛ.	ΜΑΙΟΣ	ΙΟΥΝ.	ΑΠΡΙΛ.	ΜΑΙΟΣ	ΙΟΥΝ.	ΑΠΡΙΛ.	ΜΑΙΟΣ	ΙΟΥΝ.	ΑΠΡΙΛ.	ΜΑΙΟΣ	ΙΟΥΝ.
	Σύνολον	26602	28065	28629	21022	28978	23900	73259	68872	63066	79968	72488	64939
Ὅμας: 0	Τεχνικοὶ καὶ ἀσκοῦν- τες ἐλευθέρια ἐπαγ- γέλματα.....	522	549	509	433	546	433	1252	1275	1307	1417	1403	1446
	Ἐκ τούτων :												
00-03	Τεχνικοὶ βιομηχανίας, γεωργίας κλπ.....	80	71	81	58	59	59	148	164	173	166	163	176
04-05	Νοσοκόμοι, μαῖαι, φαρμα- κοποιοί.....	164	114	160	106	184	131	357	336	330	350	376	384
06	Διδακτικόν προσωπικόν	9	7	14	14	8	11	49	37	42	63	47	54
09	Καλλιτέχναι, συγγραφεῖς	94	143	95	103	141	91	229	299	324	291	319	346
Ὅμας: 1	Διευθύνταιί καὶ ἀνώτερα διοικητικὰ στελέχη...	11	11	10	10	4	6	30	30	23	22	22	30
Ὅμας: 2	Ἐπάλληλοι γραφείου...	2455	2155	2502	1720	2149	1788	5207	5211	5425	5081	4975	4904
	Ἐκ τούτων :												
20	Λογισταί, βοηθοὶ λογι- σται, ταμίαι	253	227	320	243	324	291	671	684	725	613	717	750
21	Δακτυλογρ. στενογράφοι	61	59	106	57	92	60	138	132	152	178	190	191
Ὅμας: 3	Πωληταί.....	946	844	917	634	890	710	2009	2102	2154	1935	2121	2025
Ὅμας: 4	Γεωργοί, ἄλιεῖς καὶ συ- ναφῶν ἐπαγγελμάτων...	611	801	805	557	724	552	1735	1247	1065	2073	1435	1242
	Ἐκ τούτων :												
41	Γεωργικὸν ἐργάται.....	326	483	474	340	419	340	511	484	546	756	598	570
43	Ἄλιεῖς.....	127	69	119	27	46	102	850	406	232	838	476	406
Ὅμας: 5	Μεταλλωρύχοι, λατόμοι.	325	326	362	340	459	339	1294	1111	869	1041	1001	810

Πίναξ 4. Έγγραφέντες προς εργασία εις τὰ κατά πόλεις Γραφεῖα Εὑρέσεως Ἐργασίας καὶ παραμένοντες ἐγγεγραμμένοι ὡς ἀνεργοί, καθ' ὁμάδας ἐπαγγελμάτων (συνέχεια)

Κωδὶξ ἐπαγ/των	Ὅμαδες ἐπαγγελμάτων	Έγγραφέντες προς εργασία						Παραμένοντες ἐγγεγραμ. ὡς ἀνεργοί					
		1964			1963			1964			1963		
		ΑΠΡΙΛ.	ΜΑΙΟΣ	ΙΟΥΝ.	ΑΠΡΙΛ.	ΜΑΙΟΣ	ΙΟΥΝ.	ΑΠΡΙΛ.	ΜΑΙΟΣ	ΙΟΥΝ.	ΑΠΡΙΛ.	ΜΑΙΟΣ	ΙΟΥΝ.
Ὅμας:6	Μεταφοραὶ καὶ ἐπικοινων.. Ἐκ τούτων:	784	653	744	605	750	598	2020	1772	1713	2329	2164	1917
64	Ὁδηγ.αὐτοκινήτων κλπ...	602	508	597	475	599	474	1689	1500	1405	1943	1809	1570
69	Ἀπασχ.εἰς μεταφ.& ἐπικιν.	108	116	115	81	121	99	247	186	222	296	271	264
Ὅμας:7-8	Βιομηχ. καὶ Βιοτεχνία.. Ἐκ τούτων:	17609	19149	18954	14238	19919	16159	52337	49045	43184	58753	52248	45401
70	Κλωστοί, ὕφανταί, πλέκται, βαφεῖς.....	1728	1570	1760	1206	1709	1434	3773	3625	3480	4120	4025	3914
71	Ράβνται, κόπται, τεχνῆται γουνιοποιόας.....	903	724	775	714	914	572	1844	1858	1787	1875	1887	1825
72	Κόπται, ραφεῖς δέρματος ὑποδηματοποιόί.....	722	602	694	691	762	590	1479	1318	1277	1464	1343	1423
73	Κλιβανεῖς, ἐλασματ.χῦται, μετάλλων.....	477	505	528	438	553	401	952	948	977	1107	1065	1037
74	Ὁρολογιοποιόί, κοσμηματοπ.	31	43	31	38	58	34	89	89	85	93	86	90
75	Μηχανουργ. ὑδραυλικ. συσφλ.	2397	2255	2331	1804	2343	1999	3854	3863	3960	4298	4062	4109
76	Ἡλεκτρολόγοι	779	784	861	537	758	696	1289	1298	1338	1268	1279	1290
77	Ξυλουργοί, ἐπιπλοποιοί	974	1021	1007	869	1153	874	2858	2408	2497	3395	3031	2752
78	Υδροχρωμ. ἐλαιοχρωματιστ.	121	99	87	92	96	57	558	520	457	557	548	469
79	Οἰκοδόμοι, ἀμμοκονιασταί	1687	1611	1236	1540	1589	1400	7488	6689	5398	8224	6998	6039
80	Τυπογράφοι, βιβλιοδέται..	280	219	299	180	290	227	571	572	571	484	481	511
81	Κεραμοουργοί, ὑαλοουργοί, πλινθοποιοί.....	586	742	478	524	621	370	1212	1195	887	1458	1101	707
82	Μυλωθροί, ἀρτοπ.ποτοποιοί κ.λ.π.....	1321	1614	1918	1080	1436	2310	4154	4468	4960	4508	4582	5569
83	Εργάται χημικῆς βιομηχαν.	540	460	438	482	522	429	973	934	888	1111	1058	1042
84	Καπνεργάται ἐν γένει....	819	3091	3175	1117	3676	2040	12580	11662	7718	15731	13013	8028
85	Βυρσοδέφαι.....	700	706	746	492	740	632	1420	1422	1484	1685	1634	1525
87	Χειρισταί μηχανῶν, ἐκσκαφ. κ.λ.π.....	236	204	192	186	226	201	703	623	570	924	770	600

Π ί ν α ξ 4. Έγγραφέντες πρὸς ἐργασίαν εἰς τὰ κατὰ πόλεις Γραφεῖα Εὐρέσεως Ἐργασίας καὶ παραμένοντες ἐγγεγραμμένοι ὡς ἄνεργοι, καθ' ὁμάδας ἐπαγγελμάτων (συνέχεια)

Κώδιξ ἐπαγ/των	Ὅμαδες ἐπαγγ/των	Έγγραφέντες πρὸς ἐργασίαν						Παραμένοντες ἐγγεγραμμ. ὡς ἄνεργοι					
		1964			1963			1964			1963		
		ΑΠΡΙΛ.	ΜΑΙΟΣ	ΙΟΥΝ.	ΑΠΡΙΛ.	ΜΑΙΟΣ	ΙΟΥΝ.	ΑΠΡΙΛ.	ΜΑΙΟΣ	ΙΟΥΝ.	ΑΠΡΙΛ.	ΜΑΙΟΣ	ΙΟΥΝ.
Ὅμας: 9	Προσωπικαὶ ὑπηρεσίαι, ψυχαγωγία.....	1904	1919	2275	1420	2084	2093	4549	4170	4184	4185	4020	3966
	Έκ τούτων:												
90	Φύλακες, πυροσβέσται.	90	108	97	65	81	74	273	255	255	229	231	239
91	Υπηρέται, μάγειροι, οἰκονόμοι	357	361	352	283	312	275	872	781	743	702	618	616
92	Σερβιτόροι.....	519	513	579	416	601	475	1488	1223	1081	1435	1291	1150
93	Θυρωροί, καθαρισταί..	548	469	603	340	585	599	1017	978	1069	956	930	913
94	Κουρεῖς καὶ κομμωταί	83	113	110	97	113	112	255	248	242	225	237	249
95	Πλύντριαι, καθαρισταί καὶ σιδερωταί ἱματισμοῦ	140	127	124	98	148	91	363	335	314	356	361	355
Ὅμας: 10	Πρόσωπα μὴ δυνάμενα νά καταταχθῶσι κατ' ἐπάγγελμα.....	1435	1658	1551	1065	1453	1222	2826	2909	3142	3132	3099	3198



Πίναξ 5. Τοποθετηθέντες διά των κατά πόλεις Γραφείων Εύρέσεως Ἐργασίας καί ἀναγελεθεῖσαι εἰς αὐτά ἀπολύσεις μισθωτῶν, καθ' ὀμάδας ἡλικιῶν.

Ὅμαδες ἡλικιῶν	Τοποθετήσεις						Ἀπολύσεις					
	1964			1963			1964			1963		
	ΑΠΡΙΛ.	ΜΑΙΟΣ	ΙΟΥΝ.	ΑΠΡΙΛ.	ΜΑΙΟΣ	ΙΟΥΝ.	ΑΠΡΙΛ.	ΜΑΙΟΣ	ΙΟΥΝ.	ΑΠΡΙΛ.	ΜΑΙΟΣ	ΙΟΥΝ.
Σύνολον	23626	24219	26941	19928	26794	23433	10191	10136	12220	9612	10476	10887
Ἐκ τούτων: Ἄρρενες	18204	16876	15517	14950	16680	12568	7777	7443	8141	7212	7494	7328
Ἰθῆλεις	5422	7343	11424	4978	10114	10865	2414	2693	4079	2400	2982	3559
Μέχρι 18 ἐτῶν:												
Ἄρρενες	2529	2279	2218	1884	2301	1829	644	670	604	314	424	488
Ἰθῆλεις	1083	1066	1147	792	1165	1040	225	226	192	184	230	229
Ἀπό 19-21 ἐτῶν:												
Ἄρρενες	1419	1199	1206	1043	1247	887	455	498	510	374	449	445
Ἰθῆλεις	817	814	987	625	871	756	232	293	337	200	195	298
Ἀπό 22-50 ἐτῶν:												
Ἄρρενες	11749	11142	10292	10084	11119	8395	5806	5384	6065	5655	5683	5589
Ἰθῆλεις	3320	4904	8377	3287	7350	8221	1888	2067	3216	1850	2395	2782
Ἀπό 51 ἐτῶν καί ἄνω												
Ἄρρενες	2507	2256	1801	1939	2013	1457	872	891	962	869	938	806
Ἰθῆλεις	202	559	913	274	728	848	69	107	334	166	162	250

Π ί ν α ξ 6. Έγγραφέντες πρὸς ἐργασίαν εἰς τὰ κατὰ πόλεις Γραφεῖα Εὐρέσεως Ἐργασίας καὶ παραμένοντες ἐγγεγραμμένοι ὡς ἄνεργοι, καθ' ὁμάδας ἡλικιῶν.

Ὅμιάδες ἡλικιῶν	Έγγραφέντες πρὸς ἐργασίαν						Παραμένοντες ἐγγεγραμμ. ὡς ἄνεργοι						
	1964			1963			1964			1963			
	ΑΠΡΙΛ.	ΜΑΙΟΣ	ΙΟΥΝ.	ΑΠΡΙΛ.	ΜΑΙΟΣ	ΙΟΥΝ.	ΑΠΡΙΛ.	ΜΑΙΟΣ	ΙΟΥΝ.	ΑΠΡΙΛ.	ΜΑΙΟΣ	ΙΟΥΝ.	
Σύνολον	26602	28065	28629	21022	28978	23900	73259	68872	63066	79968	72488	64939	
Ἐκ τούτων :	(Ἄρρενες	18497	17734	18055	14629	17733	15041	45010	40783	38324	48205	43081	39553
	(Θήλειες	8105	10331	10574	6393	11245	8859	28249	28089	24742	31763	29407	25386
Μέχρι 18 ἐτῶν)	(Ἄρρενες	2652	2477	2832	1767	2698	2077	3027	2780	3157	2776	2845	2768
	(Θήλειες	1151	1136	1259	897	1377	1175	1779	1669	1663	1670	1663	1645
Ἀπὸ 19-21 ἐτῶν)	(Ἄρρενες	1619	1451	1494	1320	1442	1126	3271	3223	3135	3608	3362	3231
	(Θήλειες	1179	1057	1246	835	1039	852	2728	2751	2810	3177	3128	2981
Ἀπὸ 22-50 ἐτῶν)	(Ἄρρενες	11994	11640	11746	9865	11616	10072	31546	28456	26433	34391	30406	27617
	(Θήλειες	5243	7278	7273	4253	8003	6266	20630	20596	17631	24021	22050	18635
Ἀπὸ 51 ἐτῶν καὶ ἄνω	(Ἄρρενες	2232	2166	1983	1677	1977	1776	7166	6324	5599	7430	6468	5937
	(Θήλειες	532	860	796	408	826	566	3112	3073	2638	2895	2566	2125

Π ί ν α ξ 7. 'Επιδοτηθέντες άνεργοι κατά τό τρίμηνον 'Ιανουαρίου-Μαρτίου 1964

Π ό λ ε ι ς Έδραι ύποκαταστημάτων του έπιδοδοϋντος όργα- νισμού.	'Επιδοδο- μενοι ά- νεργοι (νέ- αι περι- πτώσεις)	Σύνολον έπιδοδο- μένων	'Ημέραι έπιδο- τήσεως	'Επιδοδο- μενοι ά- νεργοι (νέαι περιπτώ- σεις)	Σύνολον έπιδο- τουμέ- νων	'Ημέραι έπιδο- τήσεως	'Επιδο- τούμε- νοι άνερ- γοι (νέαι περι- πτώσει	Σύνολον έπιδο- τουμέ- νων	'Ημέραι έπιδο- τήσεως
Σ ύ ν ο λ ο ν	11439	27358	619365	9145	29763	782244	6248	26508	717240
Περιοχή Πρωτευούσης	3157	7769	226015	2399	7598	242399	2012	6894	228041
'Ελευσίς	48	180	4202	62	195	4842	56	204	4956
Χαλκίς	189	784	16528	105	546	17193	74	234	14277
Λεβάδεια	76	104	1836	40	150	3085	19	148	2755
Λαμία	276	374	4525	61	408	8030	23	347	7574
"Αμφισσα	-	-	-	-	-	-	-	-	-
Κόρινθος	27	140	3336	32	140	3428	12	107	2909
{ Αΐγιον	14	42	933	27	43	1219	24	44	1342
{ Πάτραι	244	531	12334	130	522	13481	169	522	13207
Πύργος	9	69	752	36	88	1912	35	94	2418
Καλαμάτα	94	266	5162	70	294	5778	68	284	5226
Τρίπολις	45	64	732	11	55	1504	10	47	1826
'Αγρίνιον	76	224	3828	170	315	7167	125	374	8228
"Αρτα	25	111	2485	41	114	2501	34	130	2683
'Ιωάννινα	143	186	4871	217	355	10821	65	289	12091
Κέρκυρα	44	304	6631	118	277	7932	46	203	6693
'Αργοστόλιον	-	-	-	-	-	-	1	17	126

Πηγή : 'Οργανισμός 'Απασχολήσεως και 'Ασφαλίσεως 'Ανεργίας.

Πίναξ 7. Έπιδοτηθέντες άνεργοι κατά τό τρίμηνον Ίανουαρίου-Μαρτίου 1964 (συνέχεια)

Πόλεις Έδραι υποκαταστημάτων του έπιδοτούντος όργανισμού.	Έπιδοτού- μενοι ά- νεργοι (νέ- αι περι- πτώσεις)	Σύνολον έπιδοτου- μένων	Ημέραι έπιδο- τήσεως	Έπιδοτού- μενοι ά- νεργοι (νέαι περι- πτώσεις)	Σύνολον έπιδο- τουμέ- νων	Ημέραι έπιδο- τήσεως	Έπιδο- τούμενοι άνεργοι (νέαι περιπτ.)	Σύνολ. έπιδο- τουμέ- νων	Ημέραι έπιδο- τήσεως
	ΙΑΝΟΥΑΡΙΟΣ 1964			ΦΕΒΡΟΥΑΡΙΟΣ 1964			ΜΑΡΤΙΟΣ 1964		
Βόλος	576	1272	26311	403	1086	34551	196	730	27635
Λάρισα	92	394	4632	216	553	13999	106	416	9069
Τρίκαλα	97	167	2235	184	310	7247	117	410	8678
Κοζάνη	155	781	7533	186	967	12761	20	987	8036
Πτολεμαΐς	204	393	7417	164	529	11948	70	545	12031
Κατερίνη	21	47	912	89	123	2474	16	109	2939
Καρδίτσα	223	260	2721	88	382	8491	58	399	9064
Έδεσσα	99	145	3379	30	215	5839	21	190	4214
Νάουσα	63	230	2638	114	392	4893	23	398	4994
Βέροια	239	372	8400	48	289	8864	30	126	4851
Θεσσαλονίκη	1550	4104	100334	1450	4695	118928	1536	4786	138125
Σέρραι	541	742	18322	271	883	22939	137	793	17153
Δράμα	326	682	12048	242	610	17990	89	401	15223
Καβάλα	877	2269	49320	626	2629	60272	230	1881	44035
Ξάνθη	226	524	8553	185	665	13703	63	624	13050
Κομοτηνή	90	130	1674	191	301	10726	30	207	3609
Άλεξανδρούπολις	192	239	1950	70	287	6159	18	231	5999
Χίος	-	171	1901	10	187	2261	12	140	1231
Μυτιλήνη	65	234	5834	61	161	4386	73	151	3918
Ερμούπολις (Σύρου)	17	76	1281	23	71	1345	26	91	1994
Σάμος	7	17	274	27	35	561	9	57	1023
Ρόδος	102	365	5098	39	293	11959	37	184	3368
Χανιά	73	192	2253	114	273	5093	99	299	5835
Ηράκλειον	159	224	5857	116	286	7431	123	279	8058
Ρέθυμνον	24	52	866	32	63	1283	31	80	1866
Λοιπαί πόλεις	954	2128	43452	647	2378	54849	305	2056	46890

Πίναξ 7. 'Επιδοτηθέντες άνεργοι κατά τό τρίμηνον 'Ιανουαρίου-Μαρτίου 1963

Πόλεις ξδραι ύποκαταστημάτων του έπιδοδοϋντος όρ- γανισμού.	'Επιδοδο- μενοι ά- νεργοι (νέ- αι περι- πτώσεις)	Σύνολον έπιδοδο- μένων	'Ημέραι έπιδο- τήσεως	'Επιδοδο- μενοι ά- νεργοι (νέ- αι περι- πτώσεις)	Σύνολον έπιδο- τουμέ- νων	'Ημέραι έπιδο- τήσεως	'Επιδο- τούμε- νοι ά- νεργοι (νέαι περι- πτώσεις)	Σύνο- λον έπιδο- τουμέ- νων	'Ημέραι έπιδο- τήσεως									
										ΙΑΝΟΥΑΡΙΟΣ			ΦΕΒΡΟΥΑΡΙΟΣ			ΜΑΡΤΙΟΣ		
										1963			1963			1963		
Σύνολον	10179	26695	615287	9123	29832	748084	6594	25152	738913									
Περιοχή Πρωτευούσης	3009	8118	227121	2451	8174	234308	2345	7932	254718									
Έλευσίς	47	196	4492	76	208	4983	93	213	6436									
Χαλκίς	131	893	13706	170	687	25578	66	419	12819									
Λεβάδεια	34	101	1037	65	139	2559	60	179	2955									
Λαμία	149	372	7296	61	292	7880	60	197	6482									
Άμφισσα	-	-	-	-	-	-	-	-	-									
Κόρινθος	20	114	2567	21	102	2761	16	130	2562									
Αίγιον	8	55	1557	11	35	1349	17	30	1235									
Πάτραι	250	619	14268	194	602	15024	174	547	15832									
Πύργος	36	75	1592	22	81	2168	64	131	3064									
Καλαμάτα	76	246	4884	90	379	5914	68	311	6281									
Τρίπολις	32	60	1470	18	58	1578	6	35	1805									
Άγρίνιον	89	220	4203	128	274	6000	71	242	6803									
Άρτα	21	91	2128	27	119	2641	19	127	2766									
Ίωάννινα	113	234	6026	161	329	10178	98	269	9292									
Κέρκυρα	39	248	7356	61	126	7114	49	131	4940									
Άργοστόλιον	4	19	369	4	13	415	-	11	243									

Πηγή : 'Οργανισμός 'Απασχολήσεως και 'Ασφαλίσεως 'Ανεργίας

Π ί ν α ξ 7. 'Επιδοτηθέντες άνεργοι κατά τό τρίμηνον 'Ιανουαρίου-Μαρτίου 1963 (συνέχεια)

Π ό λ ε ι ς Έδραι ύποκαταστημάτων του έπιδοτηθέντος όργα- νισμού.	'Επιδοτού- μενοι ά- νεργοι (νέ- αι περι- πτώσεις)	Σύνολον έπιδοτου- μένων	Ημέραι έπιδο- τήσεως	'Επιδοτού- μενοι ά- νεργοι (νέ- αι περι- πτώσεις)	Σύνολον έπιδο- τουμέ- νων	Ημέραι έπιδο- τήσεως	'Επιδο- τούμε- νοι ά- νεργοι (νέαι περίπτ.)	Σύνο- λον έπι- δο- του- μένων	Ημέραι έπιδο- τήσεως
	ΙΑΝΟΥΑΡΙΟΣ 1963			ΦΕΒΡΟΥΑΡΙΟΣ 1963			ΜΑΡΤΙΟΣ 1963		
Βόλος	530	1292	24687	382	1085	29970	212	644	24526
Λάρισα	79	336	5795	254	544	14618	108	533	12419
Τρίκαλα	119	333	3234	173	403	9219	72	409	10559
Κοζάνη	136	300	6994	117	1417	9402	19	436	6491
Πτολεμαΐς	71	275	6364	60	320	7837	18	303	7464
Κατερίνη	66	84	1455	59	142	1786	26	137	1683
Καρδίτσα	147	234	3743	111	340	7279	81	383	8437
Έδεσσα	101	90	1119	30	165	4179	15	178	4017
Νάουσα	71	259	5575	102	243	4681	75	358	7092
Βέροια	175	303	7699	103	246	8135	56	138	5455
Θεσσαλονίκη	1619	3858	89706	1288	4444	109448	1293	3136	134412
Σέρραι	437	575	13167	355	825	19396	152	598	15064
Δράμα	326	554	10861	240	675	16210	89	404	13699
Καβάλα	583	1961	42438	682	3009	53074	238	1895	41446
Εάνθη	171	366	7238	199	507	10900	94	547	11567
Κομοτινή	87	138	1683	136	230	5965	82	213	6511
Άλεξανδρούπολις	208	278	2154	39	280	6337	10	255	5859
Χίος	51	190	2280	34	228	2602	10	181	2118
Μυτιλήνη	75	180	6079	148	204	6146	57	237	5798
Ερμούπολις (Σύρου)	14	54	1365	7	46	1046	5	37	843
Σάμος	12	31	666	20	72	1092	9	60	1265
Ρόδος	78	302	8489	32	353	11175	25	241	5349
Χανιά	84	392	7580	163	417	8685	162	475	8276
Ηράκλειον	113	234	5960	152	316	7695	116	324	10577
Ρέθυμνον	31	134	2694	57	133	2830	40	155	3361
Λοιπαί πόλεις	722	2205	44684	609	2499	56430	295	1891	44568

Πίναξ : 8. Αίτηθεΐσαι άδειαι έργασίας άλλοδαπών, καθ' ύπηκοότητα τούτων.

Κράτη Ύπηκοότητας άλλοδαπών	Αίτηθεΐσαι			'Εκ τούτων					
	άδειαι έργασίας άλλοδαπών			Έγκριθεΐσαι άδειαι έργασ.			Απορριθεΐσαι άδειαι έργασίας		
	ΑΠΡΙΛΙΟΣ	ΜΑΙΟΣ	ΙΟΥΝΙΟΣ	ΑΠΡΙΛΙΟΣ	ΜΑΙΟΣ	ΙΟΥΝΙΟΣ	ΑΠΡΙΛΙΟΣ	ΜΑΙΟΣ	ΙΟΥΝΙΟΣ
ΣΥΝΟΛΟΝ	336	162	90	328	156	88	8	6	2
I. Κράτη Εύρώπης									
'Αλβανία	19	2	-	19	2	-	-	-	-
'Αύστρία	2	-	2	2	-	2	-	-	-
Βέλγιο	-	-	-	-	-	-	-	-	-
Γαλλία	18	17	10	15	17	10	3	-	-
Γερμανία ('Αν. & Δυτ.)	36	33	33	35	32	33	1	1	-
Γιουγκουλαβία	1	1	1	1	1	1	-	-	-
Δανία	1	-	2	1	-	2	-	-	-
'Ελβετία	12	6	7	12	6	7	-	-	-
'Ηνωμένον Βασί- λειον	34	20	2	33	17	1	1	3	1
'Ιταλία	20	5	3	20	5	3	-	-	-
'Ολλανδία	5	1	3	4	1	3	1	-	-
Κύπρος	19	2	2	19	2	2	-	-	-
Πολωνία	12	-	1	12	-	1	-	-	-
Λοιπαί Χωρ.Εύρώπης	13	4	5	13	3	4	-	1	1



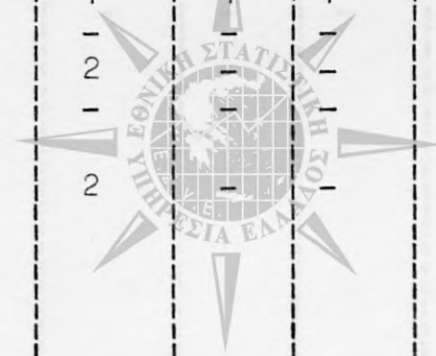
Πίναξ : 8. Αίτηθεΐσαι άδειαι έργασίας άλλοδαπών, καθ' ύπηκοότητα τούτων (συνέχεια)

Κράτη 'Υπηκοότητος άλλοδαπών	Αίτηθεΐσαι άδειαι έργασίας			Έ κ τ ο ύ τ ω ν :					
				Έγκριθεΐσαι άδειαι			Άπορριφθεΐσαι άδειαι		
	ΑΠΡΙΛΙΟΣ	ΜΑΙΟΣ	ΙΟΥΝΙΟΣ	ΑΠΡΙΛΙΟΣ	ΜΑΙΟΣ	ΙΟΥΝΙΟΣ	ΑΠΡΙΛΙΟΣ	ΜΑΙΟΣ	ΙΟΥΝΙΟΣ
II. ΕΤΕΡΑ ΚΡΑΤΗ									
Ένωμ. Πολιτεΐα	33	18	11	31	17	11	2	1	-
Καναδάς	3	1	-	3	1	-	-	-	-
Άυστραλία	1	3	-	1	3	-	-	-	-
Ίαπωνία	-	1	-	-	1	-	-	-	-
Ίσραήλ	-	1	1	-	1	1	-	-	-
Λίβανος και Συρία	-	-	-	-	-	-	-	-	-
Τουρκία	65	29	2	65	29	2	-	-	-
Αΐγυπτος	3	5	2	3	5	2	-	-	-
Λοιπά Κράτη	1	6	1	1	6	1	-	-	-
III. Άκαθορίστου ύπηκοότητος	38	7	2	38	7	2	-	-	-



Οπίναξ : 9 . Έγκριθεισαι άδειαι έργασίας άλλοδαπών κατά χρονικήν διάρκειαν.

Κ ρ ά τ η ύ η η κ ο ό τ η τ ο ς ά λ λ ο δ α π ώ ν	Σύνολον έγκριθεισών αδειών εργασίας			Διάρκεια έγκριθεισών άδειών εργασίας :								
				Μέχρι ενός έτους			Ένός έτους καί πλέον			Άκαθορίστου διάρκ.		
	ΑΠΡΙΛΙΟΣ	ΜΑΙΟΣ	ΙΟΥΝΙΟΣ	ΑΠΡΙΛ.	ΜΑΙΟΣ	ΙΟΥΝ.	ΑΠΡΙΛ.	ΜΑΙΟΣ	ΙΟΥΝ.	ΑΠΡΙΛ.	ΜΑΙΟΣ	ΙΟΥΝ.
Σ Υ Ν Ο Λ Ο Ν	328	156	88	224	135	79	85	16	2	19	5	7
<u>Ι. Κράτη Εύρώπης</u>												
Άλβανία	19	2	-	4	2	-	14	-	-	1	-	-
Αύστρια	2	-	2	2	-	2	-	-	-	-	-	-
Βέλγιον	-	-	-	-	-	-	-	-	-	-	-	-
Γαλλία	15	17	10	14	17	10	-	-	-	1	-	-
Γερμανία (Ά ν . & Δ υ τ .)	35	32	33	33	32	31	1	-	-	1	-	2
Γιουγκοσλαβία	1	1	1	1	1	1	-	-	-	-	-	-
Δανία	1	-	2	1	-	2	-	-	-	-	-	-
Έλβετία	12	6	7	11	5	7	1	-	-	-	1	-
Έν.Βασίλειον	33	17	1	20	15	1	6	2	-	7	-	-
Ίταλία	20	5	3	16	4	2	3	-	-	1	1	1
Όλλανδία	4	1	3	4	1	3	-	-	-	-	-	-
Κύπρος	19	2	2	17	2	2	-	-	-	2	-	-
Πολωνία	12	-	1	12	-	1	-	-	-	-	-	-
Λοιπαί Χώρ.Εύρώπης	13	3	4	11	3	4	-	-	-	2	-	-



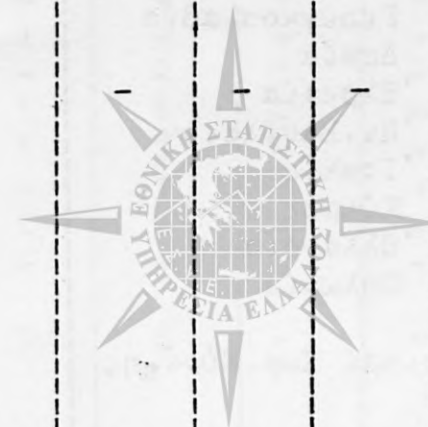
ΟΠΙΣΘΑΣ : 9. Εγκριθείσα έσοδα αλλοδαπών κατά χρονική διάρκεια (Αναχρηστικά) : 8. Αποδοτέα έσοδα αλλοδαπών κατά διάρκεια

Κατηγορία	Εγκριθείσα έσοδα αλλοδαπών		Αποδοτέα έσοδα αλλοδαπών	
	1958	1959	1958	1959
Αποδοτέα έσοδα αλλοδαπών	13	3	4	11
Πολύτιμα	12	1	1	12
Κόσμημα	10	2	2	17
Όπλα	4	1	1	4
Ταξίδια	20	2	2	15
Ηλεκτρονικά	33	17	20	20
Εξοπλισμός	12	6	14	14
Άλλα	7	1	1	1
Προμηθευτικά	1	1	1	1
(Αν. & Δυσ.)	35	32	31	32
Τεχνικά	15	17	10	17
Τοξικά	15	10	10	17
Βέγγιον	1	1	1	1
Αύστρα	2	1	1	1
Αθηνά	1	1	1	1
Κόσμημα	19	2	14	2
Αποδοτέα έσοδα αλλοδαπών	358	156	88	224
Σύνολο	388	156	88	224




Πίναξ : 9. Έγκριθεισαι άδειαι έργασίας άλλοδαπών κατά χρονικήν διάρκειαν (συνέχεια)

Κ ρ ά τ η Υπηκοότητος άλλοδαπών	Έγκριθεισαι άδειαι έργασ. Σύνολ. έγκριθεισ. άδειών			Διάρκεια έγκριθεισών άδειών έργασίας								
				Μέχρι ενός έτους			Ένός έτους καί πλέον			Άκαθορίστου διάρκ.		
	ΑΠΡΙΛ.	ΜΑΙΟΣ	ΙΟΥΝ.	ΑΠΡΙΛ.	ΜΑΙΟΣ	ΙΟΥΝ.	ΑΠΡΙΛ.	ΜΑΙΟΣ	ΙΟΥΝ.	ΑΠΡΙΛ.	ΜΑΙΟΣ	ΙΟΥΝ.
II. ΕΤΕΡΑ ΚΡΑΤΗ												
Έν. Πολιτεΐαι	31	17	11	22	14	6	9	3	1	-	-	4
Καναδάς	3	1	-	3	1	-	-	-	-	-	-	-
Αύστραλία	1	3	-	1	3	-	-	-	-	-	-	-
Ίαπωνία	-	1	-	-	1	-	-	-	-	-	-	-
Ίσραήλ	-	1	1	-	1	1	-	-	-	-	-	-
Λίβανος-Συρία	-	-	-	-	-	-	-	-	-	-	-	-
Τουρκία	65	29	2	38	18	2	24	9	-	3	2	-
Αίγυπτος	3	5	2	3	5	2	-	-	-	1	-	-
Λοιπά Κράτη	1	6	1	-	5	1	-	-	-	1	1	-
III. Άκαθορίστου ύπηκοότητος	38	7	2	11	5	1	27	2	1	-	-	-



Πίναξ : 10. Έγκριθεῖσαι άδειαι έργασίας εἰς άλλοδαπούς, κατά μεγάλας ομάδας έπαγγελμάτων

Κ ρ ά τ η Υψηκοότητα- άλλοδαπών	Ο Μ Α Δ Ε Σ						Ε Π Α Γ Γ Ε Λ Μ Α Τ Ω Ν					
	Τεχνικοί καί άσκούντες έλευθέρια έπαγγέλματα (1)			Διευθυνταί καί άνωτ. Διοικητικά στελέχη (2)			Υπάλληλοι Γραφείου (3)			Πωληταί (4)		
	ΑΠΡΙΛ.	ΜΑΙΟΣ	ΙΟΥΝ.	ΑΠΡΙΛ.	ΜΑΙΟΣ	ΙΟΥΝ.	ΑΠΡΙΛ.	ΜΑΙΟΣ	ΙΟΥΝ.	ΑΠΡΙΛ.	ΜΑΙΟΣ	ΙΟΥΝ.
Σ Υ Ν Ο Λ Ο Ν	137	74	43	4	8	7	49	20	12	18	10	-
I. ΚΡΑΤΗ ΕΥΡΩΠΗΣ												
Άλβανία	5	-	-	-	1	-	4	-	-	-	-	-
Αύστρια	1	-	-	-	-	-	1	-	2	-	-	-
Βέλγιον	-	-	-	-	-	-	-	-	-	-	-	-
Γαλλία	10	7	4	1	2	2	3	2	1	-	-	-
Γερμανία (Άν. & Δυτ.)	21	28	18	-	1	1	6	-	-	-	-	-
Γιουγκοσλαβία	-	1	1	-	-	-	1	-	-	-	-	-
Δανία	-	-	-	-	-	-	-	-	1	-	-	-
Έλβετία	2	3	4	-	1	1	5	-	2	-	-	-
Έν.Βασίλειον	20	9	-	-	-	-	2	2	-	-	-	-
Ιταλία	13	3	2	-	-	-	3	-	-	-	-	-
Κύπρος	11	1	-	-	-	-	3	1	1	-	-	-
Όλλανδία	2	1	2	-	-	-	-	-	-	-	-	-
Πολωνία	12	-	1	-	-	-	-	-	-	-	-	-
Λοιπαί Χωρ.Ευρώπης	7	2	2	-	-	-	-	-	1	-	-	-



Πίναξ : 10. Έγκριθεῖσαι άδειαι έργασίας εἰς άλλοδαπούς, κατά μεγάλας ομάδας έπαγγελμάτων (συνέχεια σελ.27)

Ο Μ Α Δ Ε Σ						Ε Π Α Γ Γ Ε Λ Μ Α Τ Ω Ν								
Γεωργί, άλιεῖς καί συναφών έπαγγελμάτων (5)			Μεταλλωρύχοι καί Λατόμοι (6)			Άπασχολούμενοι εἰς τήν μεταφοράς καί επικοινωνίας (7)			Άπασχολούμενοι εἰς τήν Βιομηχ. & Βιοτεχν. (8)			Παρέχοντες προσωπικές υπηρεσίας (9)		
ΑΠΡΙΑ.	ΜΑΙΟΣ	ΙΟΥΝ.	ΑΠΡΙΑ.	ΜΑΙΟΣ	ΙΟΥΝ.	ΑΠΡΙΑ.	ΜΑΙΟΣ	ΙΟΥΝ.	ΑΠΡΙΑ.	ΜΑΙΟΣ	ΙΟΥΝ.	ΑΠΡΙΑ.	ΜΑΙΟΣ	ΙΟΥΝ.
4	1	-	-	-	-	6	3	1	84	31	23	26	9	2
-	-	-	-	-	-	-	-	-	8	1	-	2	-	-
-	-	-	-	-	-	-	-	-	-	-	-	-	-	-
-	-	-	-	-	-	-	-	-	-	5	3	1	1	-
-	-	-	-	-	-	-	-	-	8	-	12	-	3	2
-	-	-	-	-	-	-	-	-	-	-	-	-	-	-
-	-	-	-	-	-	-	-	-	1	-	1	-	-	-
-	-	-	-	-	-	-	-	-	3	1	-	2	1	-
-	-	-	-	-	-	-	-	-	5	2	1	6	2	-
-	-	-	-	-	-	-	-	-	2	2	1	1	-	-
-	-	-	-	-	-	-	-	1	1	-	-	1	-	-
-	-	-	-	-	-	1	-	-	-	-	-	-	-	-
-	-	-	-	-	-	-	-	-	-	-	-	-	-	-
-	-	-	-	-	-	-	-	-	1	1	1	5	-	-



Πίναξ : 10. Έγκριθεισαι άδειαι έργασίας εις άλλοδαπούς, κατά μεγάλας ομάδαο επαγγελμάτων (συνέχεια)

Κ ρ ά τ η	Ο Μ Α Δ Ε Σ									Ε Π Α Γ Γ Ρ Ε Λ Μ Α Τ Ω Ν		
	Τεχνικοί και άσκοϋν- τες έλευθέρια επαγ- γέλματα			Διευθυνταί και άνωτ. Διοικητικά στελέχη			Ύπάλληλοι Γραφείου			Πωληταί		
	(1)			(2)			(3)			(4)		
	ΑΠΡΙΛ.	ΜΑΙΟΟ	ΙΟΥΝ.	ΑΠΡΙΛ.	ΜΑΙΟΟ	ΙΟΥΝ.	ΑΠΡΙΛ.	ΜΑΙΟΟ	ΙΟΥΝ.	ΑΠΡΙΛ.	ΜΑΙΟΟ	ΙΟΥΝ.
II. ΕΤΕΡΑ ΚΡΑΤΗ												
Έν. Πολιτεΐαι	22	11	9	1	-	1	5	4	1	-	2	-
Καναδάο	3	1	-	-	-	-	-	-	-	-	-	-
Αύοτραλία	1	1	-	-	-	-	-	-	-	-	2	-
Ίαπωνία	-	-	-	-	-	-	-	-	-	-	1	-
Ίοραήλ	-	-	-	-	-	1	-	1	-	-	-	-
Λίβανοο-Ουρία	-	-	-	-	-	-	-	-	-	-	-	-
Οουρία	4	2	-	2	2	-	13	7	1	5	1	-
Αίγυπτοο	2	4	-	-	1	1	1	-	1	-	-	-
Λοιπά Κράτη	-	-	-	-	-	-	1	2	1	-	1	-
III. Άκαθορίοτου ύπηκοότητοο	1	-	-	-	-	-	1	1	-	-	2	-



Πίναξ : 10. Έγκριθεΐσαι άδειαι έργασίας εις άλλοδαπούς, κατά μεγάλας ομάδας επαγγελμάτων (συνέχεια)

Ο Μ Α Δ Ε Σ Ε Π Α Γ Γ Ε Λ Μ Α Τ Ω Ν														
Γεωργοί άλιεΐς και συναφών επαγγελμάτων			Μεταλλωρύχοι και Λατόμοι			Άπασχολούμενοι εις τας μεταφοράς και επικοινωνίας			Άπασχολούμενοι εις την Βιομηχανίαν και Βιοτεχνίαν			Παρέχοντες προσωπικας υπηρεσίας.		
(5)			(6)			(7)			(8)			(9)		
ΑΠΡΙΑ.	ΜΑΙΟΣ	ΙΟΥΝ.	ΑΠΡΙΑ.	ΜΑΙΟΣ	ΙΟΥΝ.	ΑΠΡΙΑ.	ΜΑΙΟΣ	ΙΟΥΝ.	ΑΠΡΙΑ.	ΜΑΙΟΣ	ΙΟΥΝ.	ΑΠΡΙΑ.	ΜΑΙΟΣ	ΙΟΥΝ.
-	-	-	-	-	-	1	-	-	2	-	-	-	-	-
-	-	-	-	-	-	-	-	-	-	-	-	-	-	-
-	-	-	-	-	-	-	-	-	-	-	-	-	-	-
-	-	-	-	-	-	-	-	-	-	-	-	-	-	-
-	-	-	-	-	-	-	-	-	-	-	-	-	-	-
2	-	-	-	-	-	3	1	-	29	16	1	7	-	-
-	-	-	-	-	-	-	1	-	-	-	-	-	2	-
2	1	-	-	-	-	1	-	-	23	3	2	1	-	-



Πίναξ : 11. Άπεργία κατά τά έτη 1960 - 1963 και Ίανουάριον - Ίούνιον 1964

Έτος και Μήν	Άριθμός άπεργιών	Άριθμός άπεργών	Άπολεσθεΐσαι ώραι έργασίας
Έτος 1960	135	56.180	650.144
" 1961	115	52.994	705.434
" 1962	182	56.767	1.029.896
" 1963	228	100.607	2.651.783
" 1964			
Ίανουάριος	7	3.727	54.084
Φεβρουάριος	16	1.209	53.628
Μάρτιος	21	7.244	48.294
Άπρίλιος	43	14.284	243.268
Μάϊος	58	38.551	616.547
Ίούνιος	34	12.588	146.635



Πίναξ : 12. Άπεργίαι κατά κλάδους οικονομικής δραστηριότητας κατά τό τρίμηνον Άπριλίου-Ίουνίου 1964

Κ λ ά δ ο ι οικονομικής δραστηριότητας	Άριθμός άπεργιών			Άριθμός άπεργών			Άπολεσθεΐσαι ώραι έργασίας		
	ΑΠΡΙΛ.	ΜΑΙΟΣ	ΙΟΥΝ.	ΑΠΡΙΛ.	ΜΑΙΟΣ	ΙΟΥΝ.	ΑΠΡΙΛ.	ΜΑΙΟΣ	ΙΟΥΝ.
	1964			1964			1964		
Σ ύ ν ο λ ο ν	43	58	34	14.284	38.551	12.588	243.268	616.547	146.635
Γεωργία	-	-	-	-	-	-	-	-	-
Άλιεία	-	-	1	-	-	200	-	-	8.000
Μεταλλεία	8	3	2	3.038	577	785	41.671	33.608	4.285
Λιγνιτωρυχεία	1	3	-	180	667	-	36.000	46.322	-
Λατομεία	-	-	-	-	-	-	-	-	-
Άλυκαί	-	-	-	-	-	-	-	-	-
Βιομ. τροφίμων	4	1	2	791	68	147	9.284	3.264	574
" ποτών	1	-	-	23	-	-	184	-	-
Καπνοβιομηχανίαι	3	9	4	1.351	2.845	4.278	8.810	199.002	61.868
Ύφαντικά βιομηχ.	3	13	7	854	4.766	2.286	15.292	126.524	18.628
Κατασκ.είδων ένδυμ.-ύποδ.	-	2	-	-	52	-	-	302	-
Βιομ. ξύλου καί φελλοϋ	-	-	-	-	-	-	-	-	-
" επίπλων	-	-	-	-	-	-	-	-	-
" χάρτου	1	-	1	461	-	95	28.080	-	1.680
Έκτυπώσεις-Βιβλιοδεσ.	-	1	2	-	220	302	-	1.760	7.664
Βιομ. δέρματος	3	-	-	263	-	-	1.898	-	-
" έλαστικοϋ	1	3	-	113	570	-	904	7.103	-
" χημικάί	-	-	1	-	-	500	-	-	2.000
" παραγ.πετρελαίου & άνθρακος	-	-	-	-	-	-	-	-	-
" μή μεταλ.όρυκτών	2	-	1	3.701	-	7	59.560	-	56
Βασικάί μεταλλ. βιομηχ.	-	2	-	-	27	-	-	696	-

Πίναξ : 12. Άπεργίαι κατά κλάδους οικονομικής δραστηριότητας κατά τό τρίμηνον Άπριλίου-Ίουνίου 1964 (συνέχεια)

Κ λ ά δ ο ι οικονομικής δραστηριότητας	Άριθμός άπεργιών			Άριθμός άπεργών			Άπολεσθεΐσαι ώραι έργασίας		
	ΑΠΡΙΛ.	ΜΑΙΟΣ	ΙΟΥΝ.	ΑΠΡΙΛ.	ΜΑΙΟΣ	ΙΟΥΝ.	ΑΠΡΙΛ.	ΜΑΙΟΣ	ΙΟΥΝ.
	1964			1964			1964		
Κατασκ. άντικ. έκ μετάλλου	2	2	1	176	274	10	1.408	4.000	560
" μηχαν. έκτός ήλεκτρ	-	3	-	-	480	-	-	3.130	-
" ήλεκτρ. μηχανών	-	-	2	-	-	70	-	-	850
" μεταφορικών μέσων	-	1	-	-	30	-	-	2.400	-
Διάφοροι έργοστ. βιομ.	-	-	-	-	-	-	-	-	-
Οίκοδομαί-Κατασκευαί	5	2	2	1.852	1.639	234	15.728	14.312	1.872
Ύπηρ.-ύδρεύς. ύγιεινής	-	-	1	-	-	980	-	-	7.775
Ήλεκτρισμός-Φωταέριον	1	1	1	43	990	34	301	2.970	136
Έμπόριον ά.α.π.	1	-	2	121	-	195	484	-	7.280
Τράπεζαι	-	2	-	-	16.879	-	-	94.452	-
Άσφάλειαι	-	-	-	-	-	-	-	-	-
Μεταφοραί	3	7	4	856	1.649	2.465	10.464	39.042	23.407
Έπικοινωνίαι	-	2	-	-	6.800	-	-	31.900	-
Κρατικάί Ύπηρεσίαι	1	-	-	120	-	-	240	-	-
Ύπηρεσίαι πρός τό κοινόν	-	-	-	-	-	-	-	-	-
Έξυπηρετήσεις ύποθέσεων καί Έπιχειρήσεων	1	-	-	6	-	-	960	-	-
Ύπηρεσίαι άναφυχής	2	-	-	335	-	-	3.000	-	-
Προσωπικάί ύπηρεσίαι	-	-	-	-	-	-	-	-	-
Φωτοεκφορτωταί καί άχθο- φόροι	-	1	-	-	18	-	-	5.760	-
Πανεργατικάί άπεργίαι	-	-	-	-	-	-	-	-	-



Πίναξ : 12. Άπεργίαι κατά κλάδους οικονομικής δραστηριότητας κατά τό τρίμηνον Άπριλίου-Ίουνίου 1963

Κ λ ά δ ο ι οικονομικής δραστηριότητας	Άριθμός άπεργιών			Άριθμός άπεργών			Άπολεσθεΐσαι ώραι έργασίας		
	ΑΠΡΙΛ.	ΜΑΙΟΣ	ΙΟΥΝ.	ΑΠΡΙΛ.	ΜΑΙΟΣ	ΙΟΥΝ.	ΑΠΡΙΛ.	ΜΑΙΟΣ	ΙΟΥΝ.
	1963			1963			1963		
Σ ύ ν ο λ ο ν	14	19	15	2.898	3.275	7.437	70.907	56.676	161.180
Γεωργία	-	-	-	-	-	-	-	-	-
Άλιεία	-	-	-	-	-	-	-	-	-
Μεταλλεία	-	2	-	-	263	-	-	4.208	-
Λιγνιτωρυχεΐα	-	1	1	-	185	165	-	1.480	22.440
Λατομεία	-	-	1	-	-	65	-	-	2.080
Άλυκαί	-	-	-	-	-	-	-	-	-
Βιομηχ. τροφίμων	1	-	-	239	-	-	478	-	-
" ποτών	-	-	-	-	-	-	-	-	-
Καπνοβιομηχανΐαι	-	-	-	-	-	-	-	-	-
Ύφαντικά βιομηχ.	1	1	1	500	310	750	2.500	4.960	48.000
Κατασκ.είδων ένδυμ-ύποδ.	2	1	-	460	4	-	54.080	64	-
Βιομηχ. ξύλου & φελλοΰ	-	-	-	-	-	-	-	-	-
" επίπλων	-	1	-	-	250	-	-	2.000	-
" χάρτου	-	1	-	-	-	-	-	-	-
Έκτυπώσεις-Βιβλιοδεσ.	2	-	-	20	-	-	1.344	-	-
Βιομηχ. δέρματος	-	-	-	-	-	-	-	-	-
" έλαστικοΰ	-	-	-	-	-	-	-	-	-
" χημικά	-	-	3	-	-	498	-	-	5.398
" παραγ.πετρελαίου καί άνθρακος	-	-	-	-	-	-	-	-	-
" μή μεταλλ.όρυκτών	-	-	3	-	-	86	-	-	888
Βασικά μεταλλ. βιομ.	-	1	-	-	30	-	-	480	-



Πίναξ : 12. Άπεργίαι κατά κλάδους οικονομικής δραστηριότητας κατά τό τρίμηνον Άπριλίου-Ίουνίου 1963 (συνέχεια)

Κ λ ά δ ο ι οικονομικής δραστηριότητας	Άριθμός άπεργιών			Άριθμός άπεργών			Άπολεσθεΐσαι ώραι έργασίας		
	ΑΠΡΙΛ.	ΜΑΙΟΣ	ΙΟΥΝ.	ΑΠΡΙΛ.	ΜΑΙΟΣ	ΙΟΥΝ.	ΑΠΡΙΛ.	ΜΑΙΟΣ	ΙΟΥΝ.
	1963			1963			1963		
Κατασκ. άντικ. έκ μετάλλ.	2	-	-	157	-	-	1.081	-	-
" μηχαν. έκτός ήλεκτρ.	-	-	-	-	-	-	-	-	-
" ήλεκτρ. μηχανών	-	-	-	-	-	-	-	-	-
" μεταφορικών μέσων	1	-	-	150	-	-	600	-	-
Διάφοροι έργοστ. βιομηχ.	-	-	-	-	-	-	-	-	-
Οικοδομαί-Κατασκευαί	-	1 /	-	-	-	-	-	-	-
Ύπηρ.-ύδρεύσ.-ύγειεινής	-	-	-	-	-	-	-	-	-
Ήλεκτρισμός-Φωτάεριοι	1	-	-	560	-	-	8.960	-	-
Έμπόριοι ά.α.π.	-	-	-	-	-	-	-	-	-
Τράπεζαι	-	-	-	-	-	-	-	-	-
Άσφάλειαι	-	-	-	-	-	-	-	-	-
Μεταφοραί	4 /	8 /	4	812	2.089	1.223	1.864	36.796	9.616
Έπικοινωνίαι	-	-	1 /	-	-	4.488	-	-	71.712
Κρατικάί Ύπηρεσίαι	-	-	-	-	-	-	-	-	-
Ύπηρεσίαι προς τό κοινόν	-	-	1	-	-	50	-	-	150
Έξυπηρετήσεις ύποθέσεων καί έπιχειρήσεων	-	-	-	-	-	-	-	-	-
Ύπηρεσίαι άναψυχής	-	-	1	-	-	112	-	-	896
Προσωπικάί ύπηρεσίαι	-	1	-	-	101	-	-	6.344	-
Φορτοεκφορτωταί καί άχθο- φόροι	-	1	-	-	43	-	-	344	-
Πανεργατικάί άπεργίαι	-	-	-	-	-	-	-	-	-

/ Έλλείπουν άκριβή στοιχεία ως προς τόν άριθμόν των άπεργών καί άπολεσθεισών ώρων έργασίας.

Πίναξ : 1. 'Επιθεωρήσεις και έλεγχοι

	ΑΠΡΙΛ.	ΜΑΙΟΣ	ΙΟΥΝΙΟΣ	ΑΠΡΙΛ.	ΜΑΙΟΣ	ΙΟΥΝΙΟΣ
	1964			1963		
Σύνολον έπιθεωρήσεων και έλέγχων έξ ὤν :	7.890	7.458	7.272	7.319	9.195	7.982
α) Κατά τας έργασίμους ήμέρας	7.234	6.579	6.587	6.599	8.369	7.237
β) Κατά τας Κυριακάς και έξαι- τέας	656	879	685	720	826	745

Πίναξ : 2. 'Υποβληθεισαι μηνύσεις.

	ΑΠΡΙΛ.	ΜΑΙΟΣ	ΙΟΥΝΙΟΣ	ΑΠΡΙΛ.	ΜΑΙΟΣ	ΙΟΥΝΙΟΣ
	1964			1963		
Σύνολον ύποβληθεισών μηνύσεων	365	318	317	389	567	436
Διά παραβάσεις :						
α) Νόμ.690/45 καθυστ.δεδουλ.ήμερ.	73	70	58	81	93	49
β) 'Υγιεινής και ασφαλείας	4	8	12	15	6	10
γ) Χρονικών όρίων έργασίας	154	123	147	133	213	202
δ) Κυριακής και έβδομ.άναπαύσεως	34	46	34	49	78	53
ε) Λοιπών νόμων	100	71	66	111	177	122

Παρατηρήσεις: Είς τά στοιχεΐα του μηνός 'Απριλίου δέν περιλαμβάνονται του Γραφείου Ρεθύμνης
 " " " " " Μαΐου " " " " " Αίγίου & Ρεθύμνης
 " " " " " 'Ιουνίου " " " " " Αίγίου, Πτολεμαΐδος
 και Κοζάνης

Πίναξ : 3. Έκδικασθεΐσαι μηνύσεις.

	ΑΠΡΙΛ.	ΜΑΙΟΣ	ΙΟΥΝ.	ΑΠΡΙΛ.	ΜΑΙΟΣ	ΙΟΥΝ.
	1964			1963		
Σύνολον	365	318	317	389	567	436
έξ ὧν: α) 'Απαλλακτικαί	-	1	1	-	1	-
β) Καταδικαστικαί	-	-	-	-	1	-
γ) Έκκρεμεΐς	365	317	316	389	565	436

Πίναξ : 4. Έργατικαί διαφοραί υποβληθεΐσαι εις τὰ Γραφεΐα Έπιθεωρήσεως Έργασΐας καί προκύψαντα αποτελέσματα.

	ΑΠΡΙΛ.	ΜΑΙΟΣ	ΙΟΥΝ.	ΑΠΡΙΛ.	ΜΑΙΟΣ	ΙΟΥΝ.
	1964			1963		
Σύνολον	1.018	1.104	994	892	864	810
α) Καταγγελΐαι συμβ.έργασΐας	239	261	249	196	211	213
β) Διαφοραί άφορῶσαι μισθούς καί ήμερομΐσθια	90	94	76	96	73	62
γ) Διαφοραί λόγω καθυστερήσεως δεδουλευμένων	493	505	448	434	386	391
δ) Διαφοραί έκ διαφόρων λόγων	196	244	221	166	194	144

Πίναξ : 5. Προκύψαντα αποτελέσματα επί των υποβληθεισών εργατικών διαφορών εις τὰ Γραφεῖα Ἐπιθεωρήσεως Ἐργασίας.

	ΑΠΡΙΛ.	ΜΑΙΟΣ	ΙΟΥΝΙΟΣ	ΑΠΡΙΛ.	ΜΑΙΟΣ	ΙΟΥΝΙΟΣ
	1964			1963		
α) Ἐπιλυθεῖσαι ἐργατικά διαφοραί	601	633	549	521	516	461
β) Μὴ ἐπιλυθεῖσαι ἐργατ. διαφοραί	131	127	172	114	127	144
γ) Ματαιωθεῖσαι " "	286	344	273	257	221	205
δ) Καταβληθέντα χρηματικά ποσά	605.240	459.017	332.459	396.981	366.369	305.823



Πίναξ : 6. Άριθμός χορηγηθεισών άδειών εργασίας και άριθμός άπασχοληθέντων κατά τας Κυριακάς και έξαιρετέας.

	ΑΠΡΙΛ.	ΜΑΙΟΣ	ΙΟΥΝΙΟΣ	ΑΠΡΙΛ.	ΜΑΙΟΣ	ΙΟΥΝ.
	1964			1963		
A. Άδειαι εργασίας προσθέτων ώρων						
1) Άριθμός χορηγηθεισών άδειών	927	699	748	709	733	710
2) Σύνολον άπασχοληθέντων	22.839	15.034	13.214	19.261	13.278	13.736
Έξ ων : Άρρενες	14.973	7.948	8.756	10.065	9.777	9.242
θήλεις	7.866	7.086	4.458	9.196	3.501	4.494
B. Άδειαι εργασίας κατά τας Κυρ.						
1) Άριθμός χορηγηθεισών άδειών	1.440	1.356	1.498	1.044	1.420	1.696
2) Σύνολον άπασχοληθέντων μισθωτών	23.455	24.604	26.525	20.555	24.924	30.115



ΕΠΙΣΤΗΜΟΝΙΚΟ ΚΕΝΤΡΟ ΕΡΕΥΝΑΣ ΚΑΙ ΠΡΟΒΛΗΤΩΝ
ΕΠΙΣΤΗΜΟΝΙΚΟ ΚΕΝΤΡΟ ΕΡΕΥΝΑΣ ΚΑΙ ΠΡΟΒΛΗΤΩΝ

ΕΠΙΣΤΗΜΟΝΙΚΟ ΚΕΝΤΡΟ ΕΡΕΥΝΑΣ ΚΑΙ ΠΡΟΒΛΗΤΩΝ
ΕΠΙΣΤΗΜΟΝΙΚΟ ΚΕΝΤΡΟ ΕΡΕΥΝΑΣ ΚΑΙ ΠΡΟΒΛΗΤΩΝ



ΕΠΙΣΤΗΜΟΝΙΚΟ ΚΕΝΤΡΟ ΕΡΕΥΝΑΣ ΚΑΙ ΠΡΟΒΛΗΤΩΝ
ΕΠΙΣΤΗΜΟΝΙΚΟ ΚΕΝΤΡΟ ΕΡΕΥΝΑΣ ΚΑΙ ΠΡΟΒΛΗΤΩΝ