



ΒΑΣΙΛΕΙΟΝ ΤΗΣ ΕΛΛΑΔΟΣ

ΕΘΝΙΚΗ ΣΤΑΤΙΣΤΙΚΗ ΥΠΗΡΕΣΙΑ ΤΗΣ ΕΛΛΑΔΟΣ

ΤΡΙΜΗΝΙΑΙΟΝ ΔΕΛΤΙΟΝ
ΥΠΗΡΕΣΙΑΣ ΣΤΑΤΙΣΤΙΚΗΣ ΥΠΟΥΡΓΕΙΟΥ ΕΡΓΑΣΙΑΣ

ΤΟΜΟΣ ΙΙ, Τεύχος 1

(Στοιχεία Ιανουαρίου - Μαρτίου 1964)



ΑΘΗΝΑΙ, Μάιος 1964

ΕΛΛΗΝΙΚΗ ΔΗΜΟΚΡΑΤΙΑ
ΥΠΟΥΡΓΕΙΟ ΠΑΙΔΕΙΑΣ, ΕΡΕΥΝΑΣ ΚΑΙ ΘΡΗΣΚΕΥΜΑΤΩΝ
ΙΝΣΤΙΤΟΥΤΟ ΤΕΧΝΟΛΟΓΙΑΣ ΥΠΟΛΟΓΙΣΤΩΝ ΚΑΙ ΕΚΔΟΣΕΩΝ ΔΙΔΑΚΤΙΚΩΝ ΒΙΒΛΙΩΝ



Π Ι Ν Α Ξ Π Ε Ρ Ι Ε Χ Ο Μ Ε Ν Ω Ν
Ι. Α Π Α Σ Χ Ο Λ Η Σ Ι Σ - Α Ν Ε Ρ Γ Ι Α

Παρατηρήσεις επί τῆς κινήσεως μισθωτῶν κατά τό τρίμηνον Ἰανουαρίου-Μαρτίου 1964

5

Πίναξ

1.	Τοποθετηθέντες διά τῶν κατά πόλεις Γραφείων Εύρέσεως Ἐργασίας καί ἀναγγελθεῖσαι εἰς αὐτά ἀπολύσεις μισθωτῶν.	7
2.	Ἐγγραφέντες πρός ἐργασίαν εἰς τά κατά πόλεις Γραφεῖα Εύρέσεως Ἐργασίας καί παραμένοντες ἐγγεγραμμένοι ὡς ἄνεργοι εἰς τό τέλος ἐκάστου μηνός.	9
3.	Τοποθετηθέντες διά τῶν κατά πόλεις Γραφείων Εύρέσεως Ἐργασίας καί ἀναγγελθεῖσαι εἰς αὐτά ἀπολύσεις μισθωτῶν, καθ' ὁμάδας ἐπαγγελμάτων.	11
4.	Ἐγγραφέντες πρός ἐργασίαν εἰς τά κατά πόλεις Γραφεῖα Εύρέσεως Ἐργασίας καί παραμένοντες ἐγγεγραμμένοι ὡς ἄνεργοι, καθ' ὁμάδας ἐπαγγελμάτων.	14
5.	Τοποθετηθέντες πρός ἐργασίαν εἰς τά κατά πόλεις Γραφεῖα Εύρέσεως Ἐργασίας καί ἀναγγελθεῖσαι εἰς αὐτά ἀπολύσεις μισθωτῶν, καθ' ὁμάδας ἡλικιῶν.	17
6.	Ἐγγραφέντες πρός ἐργασίαν εἰς τά κατά πόλεις Γραφεῖα Εύρέσεως Ἐργασίας καί παραμένοντες ἐγγεγραμμένοι ὡς ἄνεργοι, καθ' ὁμάδας ἡλικιῶν.	18
7.	Ἐπιδοτηθέντες ἄνεργοι	19
8.	Αἰτηθεῖσαι ἄδειαι ἐργασίας ἀλλοδαπῶν, καθ' ὑπηκοότητα τούτων	23
9.	Ἐγκριθεῖσαι ἄδειαι ἐργασίας ἀλλοδαπῶν κατά χρονικήν διάρκειαν	25
10.	Ἐγκριθεῖσαι ἄδειαι ἐργασίας εἰς ἀλλοδαπούς κατά μεγάλας ὁμάδας ἐπαγγελμάτων	27
11.	Ἄπεργίαι	31
12.	Ἄπεργίαι κατά κλάδους οἴκον. δραστηριότητος	32



Πίναξ

Σελίς

1.	Έπιθεωρήσεις καί Έλεγχοι	36
2.	Υποβληθεΐσαι μηνύσεις	36
3.	Έκδικασθεΐσαι μηνύσεις	37
4.	Έργατικά διαφοραί υποβληθεΐσαι είς τά Γραφεΐα Έπιεωρήσεως Έργασίας	37
5.	Προκύψαντα άποτελέσματα έκ τών υποβληθεισών έργατικών διαφορών είς τά Γραφεΐα Έπιεωρήσεως Έργασίας.	38
6.	Άριθμός χορηγηθεισών άδειών έργασίας κατά τάς Κυριακάς καί Έξαιρετέας	39



Παρατηρήσεις επί της κινήσεως μισθωτών κατά τό τρίμηνον 'Ιανουαρίου-Μαρτίου 1964

1.- Τοποθετήσεις μισθωτών

'Ως συνάγεται ἐκ τῶν συγκεντρωθέντων στοιχείων παρά τῶν κατά τόπους Γραφείων Εὐρέσεως Ἐργασίας, ὁ ἀριθμός τῶν τοποθετηθέντων μισθωτῶν κατά τό τρίμηνον Ἰανουαρίου-Μαρτίου 1964 ἐσημείωσεν μείωσιν κατά 1,4% ἔναντι τοῦ ἀντιστοίχου τριμήνου τοῦ ἔτους 1963. Τό σύνολον τῶν τοποθετηθέντων μισθωτῶν διά τῶν Γραφείων Εὐρέσεως Ἐργασίας κατά τό τρίμηνον Ἰανουαρίου-Μαρτίου 1964 ἀνῆλθεν εἰς 49648 μισθωτούς ἔναντι 50363 τοποθετήσεων τοῦ ἀντιστοίχου τριμήνου τοῦ παρελθόντος ἔτους.

Αἱ πλεῖστα τοποθετήσεις μισθωτῶν κατά τό ἀνωτέρω τρίμηνον ἐνηργήθησαν εἰς τάς κάτωθι κυρίως ὁμάδας ἐπαγγελματῶν:

α) Οἰκοδομαί-κατασκευαί: Ἐτοποθετήθησαν 3843 μισθωτοί, ἔναντι 4885 τοῦ ἀντιστοίχου τριμήνου 1963 ἐκ τούτων ἔτοποθέτησαν εἰς Περιοχὴν Πρωτευούσης 880, Πατρῶν 603, Θεσσαλονίκης 342, Λαρίσης 236, Χανίων 199, Καβάλας 183, Βόλου 160, Δράμας 100.

β) Κλωστοῦφαντουργία: Ἐτοποθετήθησαν 3677 μισθωτοί, ἔναντι 3872 τοῦ ἀντιστοίχου τριμήνου τοῦ παρελθόντος ἔτους, ἐκ τῶν ὁποίων εἰς Περιοχὴν Πρωτευούσης 2335, Θεσσαλονίκης 442 καί Πατρῶν 284.

γ) Καπνεργασία: Ἐτοποθετήθησαν 2470 μισθωτοί, ἔναντι 2793 τοῦ ἀντιστοίχου τριμήνου 1963, ἐκ τῶν ὁποίων εἰς Καβάλαν 652, Θεσσαλονίκην 645, Ἀγρίνιον 464, Βόλον 197, περιοχὴν Πρωτευούσης 166, Ξάνθης 155, Δράμαν 141.

δ) Προσωπικαί Ὑπηρεσίαι, Ψυχαγωγία: Ἐτοποθετήθησαν 2707 μισθωτοί, ἔναντι 2628 τοῦ ἀντιστοίχου τριμήνου τοῦ παρελθόντος ἔτους καί ἐκ τούτων ἔτοποθετήθησαν εἰς τὴν Περιοχὴν Πρωτευούσης 1298, Ρόδου 361, Θεσ/κης 153 καί Πατρῶν 129.

ε) Βιομηχανίαι Τροφίμων: Ἐτοποθετήθησαν 1823 μισθωτοί, ἔναντι 1880 τοῦ ἀντιστοίχου τριμήνου 1963, ἐκ τῶν ὁποίων οἱ πλεῖστοι εἰς τὴν Περιοχὴν Πρωτευούσης (738), Θεσσαλονίκης (261) καί Καβάλας (99).

2.- Ἀναγγελθεῖσαι ἀπολύσεις μισθωτῶν:

Ἀντιστοίχως αἱ ἀναγγελθεῖσαι ἀπολύσεις κατά τό ἀνωτέρω τρίμηνον ἀνῆλθον εἰς 36845 μισθωτούς ἤτοι ἐσημείωσαν μείωσιν κατά 5,8% ἔναντι τοῦ ἀντιστοίχου τριμήνου 1963 ὅποτε ἀνηγγέλθησαν 39124 ἀπολύσεις μισθωτῶν.

Ὁ μεγαλύτερος ἀριθμός τῶν ἀναγγελθεισῶν ἀπολύσεων ἐμφανίζεται κυρίως εἰς τά κάτωθι ἐπαγγέλματα καί πόλεις κατά τό τρίμηνον Ἰανουαρίου-Μαρτίου 1964.

α) Καπνεργασίαι: Ἀνηγγέλθησαν 3248 ἀπολύσεις μισθωτῶν ἔναντι 3263 τοῦ ἀντιστοίχου τριμήνου 1963 ἐκ τῶν ὁποίων αἱ πλεῖστα εἰς Θεσσαλονίκην (1268), Καβάλαν (731), Ἀγρίνιον (527), Βόλον (290), Ξάνθην (162) καί εἰς Δράμαν (146).

β) Βιομηχανία Τροφίμων: 'Ανηγγέλθησαν 1995 ἀπολύσεις μισθωτῶν ἔναντι 1925 τοῦ ἀντιστοίχου τριμήνου τοῦ παρελθόντος ἔτους ἐκ τῶν ὁποίων εἰς Θεσσαλονίκην 555, Περιοχὴν Πρωτευούσης 466, Ἡρακλείου 136 καὶ Καβάλας 127.

γ) Κλωστοῦφαντουργία: 'Ανηγγέλθησαν 1711 ἀπολύσεις ἔναντι 2013 τοῦ ἀντιστοίχου τριμήνου 1963 ἐκ τῶν ὁποίων εἰς τὴν Περιοχὴν Πρωτευούσης 886, Θεσσαλονίκης 238, Βόλου 169, καὶ Πατρῶν 119.

δ) Οἰκοδομαί - Κατασκευαί : 'Ανηγγέλθησαν 4885 ἀπολύσεις ἔναντι 5174 τοῦ ἀντιστοίχου τριμήνου 1963 ἐκ τῶν ὁποίων εἰς τὴν Περιοχὴν Πρωτευούσης 746, Θεσσαλονίκης 674, Βόλου 397, Καβάλας 237, Πατρῶν 232, Χανίων 202, καὶ Λαρίσης 153.

ε) Προσωπικαὶ ὑπηρεσίαι, Ψυχαγωγίς : 'Ανηγγέλθησαν 1982 ἀπολύσεις ἔναντι 2103 τοῦ ἀντιστοίχου τριμήνου 1963, ἐκ τῶν ὁποίων αἱ πλεῖστοι εἰς τὴν Περιοχὴν Πρωτευούσης 981 Θεσσαλονίκης 226, Καβάλας 96 καὶ Πατρῶν 96.

3. Παραμένοντες ἐγγεγραμμένοι ὡς ἄνεργοι

Οἱ παραμένοντες ἐγγεγραμμένοι ὡς ἄνεργοι εἰς τὸ τέλος τοῦ Α' τριμήνου τοῦ 1964 ἀνῆλθον εἰς 73237 μισθωτούς, ἔναντι 87035 ἀνέργων τοῦ ἀντιστοίχου τριμήνου τοῦ παρελθόντος ἔτους.-



Π Ι Ν Α Κ : 1. Τοποθετήσεις μισθωτών διά τῶν κατά πόλεις Γραφείων Εύρέσεως Ἐργασίας καὶ ἀναγγελθεῖσαι εἰς αὐτὰ ἀπολύσεις, κατά τούς μήνας Ἰανουάριον-Μάρτιον 1964.

Π ό λ ε ι ς Ἔδραι Γραφείων Εύρέσεως Ἐργασίας	Τ ο π ο θ ε τ ῆ σ ε ι ς						Ἄ π ο λ ύ σ ε ι ς					
	1 9 6 4			1 9 6 3			1 9 6 4			1 9 6 3		
	ΙΑΝΟΥΑΡ.	ΦΕΒΡΟΥΑΡ.	ΜΑΡΤ.	ΙΑΝΟΥΑΡ.	ΦΕΒΡ.	ΜΑΡΤ.	ΙΑΝ.	ΦΕΒΡ.	ΜΑΡΤ.	ΙΑΝ.	ΦΕΒΡ.	ΜΑΡΤ.
Σ Υ Ν Ο Λ Ο Ν	15462	15123	19063	15159	15822	19382	17162	10282	9401	18479	10521	10124
Περιοχή Πρωτευούσης	7456	7615	8404	8031	8170	8929	5223	3431	4050	6049	4039	4667
Ἐλευσίς	287	201	275	187	228	262	190	287	364	365	338	348
Χαλκίς	346	230	431	209	300	308	287	207	168	380	213	185
Λεβάδεια	82	58	108	115	118	111	93	69	39	144	78	94
Λαμία	84	189	135	89	80	128	260	89	51	208	115	89
Ἄμφισσα	18	6	12	3	7	10	24	104	153	12	6	9
Κόρινθος	34	38	69	60	46	41	46	48	27	75	24	24
Αἴγιον	35	20	16	67	58	21	33	41	52	22	40	26
Πάτραι	724	519	796	644	665	717	452	251	335	626	424	319
Πύργος	208	232	265	322	299	295	65	46	54	67	96	44
Καλαμάτα	121	116	92	135	108	108	147	102	109	215	90	104
Ναύπλιον	55	54	64	54	55	71	36	85	25	57	107	30
Ἀργίτιον	859	927	598	459	308	575	385	545	300	245	344	247
Ἄρτα	33	51	22	-	4	24	32	33	17	-	34	26
Ἰωάννινα	32	20	77	21	21	34	244	70	28	177	65	37
Κέρκυρα	70	39	115	48	15	78	235	85	66	76	70	34
Κεφαλληνία	17	14	25	33	12	63	6	5	3	11	3	6
Βόλος	674	603	1106	665	590	1476	934	701	555	963	495	484
Λάρισα	152	200	316	106	131	383	285	143	43	179	98	71
Τρίκαλα	80	71	97	97	152	21	200	84	77	239	92	53
Κοζάνη	4	9	21	13	45	78	72	27	21	137	29	18

Π Ι Ν Α Κ : 1. Τοποθετήσεις μισθωτών διά τῶν κατά Πόλεις Γραφείων Εύρέσεως Ἐργασίας καί ἀναγγεληθεῖσαι εἰς αὐτά ἀπολύσεις, κατά τούς μῆνας Ἰανουάριον-Μάρτιον 1964 (συνέχεια ἐκ τῆς σελίδος 7).

Πόλεις Ἐδραι Γραφείων Εύρέσεως Ἐργασίας	Τοποθετήσεις						Ἀπολύσεις					
	1 9 6 4			1 9 6 3			1 9 6 4			1 9 6 3		
	ΙΑΝΟΥΑΡ.	ΦΕΒΡ.	ΜΑΡΤ.	ΙΑΝ.	ΦΕΒΡ.	ΜΑΡΤ.	ΙΑΝ.	ΦΕΒΡ.	ΜΑΡΤ.	ΙΑΝΟΥΑΡ.	ΦΕΒΡ.	ΜΑΡΤΙΟΣ
Φλώρινα	5	8	93	18	85	91	145	13	2	132	58	8
Καρδίτσα	70	132	210	57	27	57	177	93	67	180	80	106
Πτολεμαῖς	18	61	123	85	427	400	93	54	70	256	264	62
Ἐδεσσα	12	130	127	47	43	75	137	39	29	110	27	15
Νάουσα	54	95	96	78	43	64	139	35	17	124	35	23
Βέροια	77	65	239	148	228	191	170	67	54	168	120	83
Θεσσαλονίκη	1539	1649	2289	1393	1448	1856	3004	1421	1073	3169	1048	1185
Σέρραι	100	199	361	125	196	318	837	191	102	526	179	144
Δράμα	178	270	383	229	296	386	365	218	102	321	278	256
Καβάλα	848	499	393	680	509	1167	1012	475	383	951	466	397
Ἐάνθη	195	141	167	195	237	114	429	142	82	342	131	65
Κομοτινή	6	15	86	4	28	51	271	54	39	183	88	27
Ἀλεξανδρούπολις	66	42	44	30	30	65	139	224	57	193	193	42
Μυτιλήνη	163	127	237	158	70	188	173	202	392	303	111	234
Χίος	78	91	114	74	82	101	160	19	13	232	68	34
Ἐρμούπολις (Σύρου)	53	14	32	29	21	14	24	57	20	19	12	15
Σάμος	12	15	21	16	16	22	18	37	25	28	34	30
Ρόδος	127	123	469	37	66	-	127	136	64	445	177	-
Χανιά	326	161	286	266	375	293	215	168	117	287	207	345
Ἡράκλειον	164	74	219	132	153	199	278	184	156	263	145	138

Παρατήρησις: Εἰς τὰ στοιχεῖα τῶν μηνῶν Ἰανουαρίου-Μαρτίου 1964 δέν περιλαμβάνονται τὰ στοιχεῖα τοῦ Γραφ. Εύρέσεως Ἐργασίας Περιστερίου (Περιοχή Πρωτευούσης).

Π Ι Ν Α Ξ : 2. Έγγραφέντες πρὸς ἐργασίαν εἰς τὰ κατὰ πόλεις Γραφεῖα Εὐρέσεως Ἐργασίας καὶ παραμένοντες ἔγγεγραμμένοι ὡς ἄνεργοι εἰς τὸ τέλος ἑκάστου μηνός.

Π ό λ ε ι ς Ἐδραι Γραφείων, Εὐρέσεως Ἐργασίας	Ἐγγραφέντες πρὸς ἐργασίαν						Παραμένοντες ἔγγεγραμμένοι ἄνεργοι					
	1 9 6 4			1 9 6 3			1 9 6 4			1 9 6 3		
	ΙΑΝΟΥΑΡ.	ΦΕΒΡΟΥΑΡ.	ΜΑΡΤ.	ΙΑΝΟΥΑΡ.	ΦΕΒΡ.	ΜΑΡΤ.	ΙΑΝΟΥΑΡ.	ΦΕΒΡ.	ΜΑΡΤ.	ΙΑΝ.	ΦΕΒΡ.	ΜΑΡΤ.
Σ Υ Ν Ο Λ Ο Ν	29853	21655	21861	30491	23486	23900	74692	76311	73237	88609	90284	87035
Περιοχή Πρωτεύουσας	12192	9782	10944	14202	11918	13159	22686	22240	22206	30384	31033	31337
Ἐλευσίς	421	292	330	382	272	338	702	717	685	760	738	754
Χαλκίς	422	334	253	407	261	248	1654	1745	1554	1530	1410	1350
Λεβάδεια	201	107	94	229	164	169	218	265	251	232	256	287
Λαμία	279	218	142	110	101	122	504	502	479	624	589	543
Ἄμφισσα	52	114	109	25	32	67	209	313	395	189	214	271
Κόρινθος	77	58	93	120	67	71	234	247	214	243	258	279
Δῆλιον	67	53	77	109	106	90	394	400	402	678	682	602
Πάτραι	1002	754	934	1169	992	917	3115	3088	2959	3989	3990	3852
Πύργος	260	247	275	359	352	322	888	875	863	835	872	885
Καλαμάτα	228	161	203	289	177	232	556	555	619	539	544	647
Ναύπλιον	35	98	53	88	98	61	177	218	196	207	241	225
Ἀργίσιον	986	964	721	446	425	604	1351	1326	1386	1413	1473	1430
Ἄρτα	62	82	44	-	41	48	214	233	234	-	356	360
Ἰωάννινα	295	84	43	263	134	73	668	707	628	676	738	723
Κέρκυρα	276	86	123	132	92	133	783	804	757	628	668	662
Κεφαλληνία	26	16	26	43	24	75	66	56	52	98	91	103
Βόλος	1282	1835	1135	1196	764	997	3314	4388	4266	3337	3381	2770
Λάρισα	479	381	350	409	458	389	1543	1603	1538	1762	1967	1807
Τρίκαλα	158	124	157	223	117	99	321	321	307	557	522	577
Κοζάνη	91	40	48	157	91	108	255	287	276	650	696	726

Π Ι Ν Α Κ : 2. Έγγραφέντες προς εργασία εις τὰ κατά πόλεις Γραφεία Εύρέσεως Ἐργασίας καὶ παραμένοντες ἔγγεγραμμενοι ὡς ἄνεργοι εἰς τὸ τέλος ἑκάστου μηνός (συνέχεια ἐκ τῆς σελίδος 9).

Π ό λ ε ι ς Ἔδραι Γραφείων Εύρέσεως Ἐργασίας	Ἐγγραφέντες προς εργασία						Παραμένοντες ἔγγεγραμμένοι ἄνεργοι					
	1 9 6 4			1 9 6 3			1 9 6 4			1 9 6 3		
	ΙΑΝ.	ΦΕΒΡ.	ΜΑΡΤ.	ΙΑΝ.	ΦΕΒΡ.	ΜΑΡΤ.	ΙΑΝ.	ΦΕΒΡ.	ΜΑΡΤ.	ΙΑΝ.	ΦΕΒΡ.	ΜΑΡΤ.
Φλώρινα	145	13	2	135	64	8	290	295	204	337	316	233
Καρδίτσα	288	228	248	247	108	107	510	592	611	522	571	591
Πτολεμαῖς	92	114	126	117	277	334	565	618	621	396	216	150
Ἐδεσσα	124	75	129	122	26	27	661	606	383	708	691	643
Νάουσα	209	91	93	214	70	72	463	450	423	564	586	589
Βέρροια	207	88	136	235	248	151	484	485	379	622	638	579
Θεσσαλονίκη	4605	2481	2292	3121	2161	2060	9363	9656	9122	11612	11911	11742
Σέρραι	619	277	258	643	267	199	3694	3725	3560	3874	3912	3718
Δράμα	493	332	359	477	343	344	2192	2207	2154	3069	3030	2953
Καβάλα	1158	577	544	1075	634	685	6668	6433	5827	6814	6080	4763
Ξάνθη	495	177	157	354	325	96	1973	2000	1966	2223	2303	2275
Κομοτινή	255	9	73	153	67	23	688	682	669	739	778	750
Ἄλεξανδρούπολις	145	254	92	197	197	83	155	360	400	366	366	387
Μυτιλήνη	207	193	290	369	227	235	814	880	888	1176	1308	1347
Χίος	247	96	72	322	84	97	527	513	462	755	725	689
Ἐρμούπολις (Σύρου)	55	68	35	26	22	18	377	431	420	551	550	554
Σάμος	18	37	25	28	34	30	532	554	558	673	691	699
Ρόδος	235	234	395	430	311	-	1038	1033	910	1002	1150	-
Χανιά	410	269	153	516	306	444	583	667	478	819	721	846
Ἡράκλειον	955	212	228	1352	1029	565	3263	3234	2935	2456	3022	3337

Παρατήρησις: Εἰς τὰ στοιχεῖα τῶν μηνῶν Ἰανουαρίου-Μαρτίου 1964 δέν παραλαμβάνονται τὰ στοιχεῖα τοῦ Γραφείου Εύρέσεως Ἐργασίας Περιστερίου (Περιοχὴ Πρωτευούσης).

Π Ι Ν Α Ε: 3. Τοποθετηθέντες διά τῶν κατά πόλεις Γραφείων Εύρέσεως ἔργασίας καί ἀναγγελθεῖσαι εἰς αὐτά ἀπολύσεις μισθωτῶν, καθ' ὁμάδας ἐπαγγελματιῶν.

Κῶδιξ ἐπαγγελμάτων 'Ομάδες ἐπαγγελμάτων	Τ ο π ο θ ε τ ῆ σ ε ι ς						Ἀ π ο λ ύ σ ε ι ς					
	1		9		6 4		1		9		6 3	
	ΙΑΝ.	ΦΕΒΡ.	ΜΑΡΤ.	ΙΑΝ.	ΦΕΒΡ.	ΜΑΡΤ.	ΙΑΝ.	ΦΕΒΡ.	ΜΑΡΤ.	ΙΑΝ.	ΦΕΒΡ.	ΜΑΡΤ.
Σ Υ Ν Ο Λ Ο Ν	15462	15123	19063	15159	15822	19382	17162	7802	9401	18479	10521	10124
'Ομάς 0: Τεχνικοί & ἀσκοῦντες ἐλευθ.ἐπαγ/λματα	219	246	281	241	254	260	170	136	192	195	119	142
Ἐκ τούτων												
00-03. Ἀρχ/νες,μηχ/κοί,χημικοί ἰατροί κ.λ.π.	39	32	35	49	43	47	27	21	18	29	13	20
04-05.Νοσ/μοι,μαῖαι,φαρμακοποιοί	92	92	106	90	104	88	48	45	58	51	36	45
06 Διδακτικόν προσωπικόν	5	7	1	7	3	1	-	-	3	4	4	3
09 Καλλιτέχναι,συγγραφεῖς	9	18	15	26	18	10	18	11	59	23	9	19
'Ομάς 1:Δ/νταί & ἀνώτερα διοικητ. στελέχη	5	5	4	3	5	8	2	1	3	7	1	2
'Ομάς 2: Ὑπάλληλοι γραφείου	968	1054	903	903	896	974	884	543	712	1002	568	635
Ἐκ τούτων:												
20 Λογισταί,βοηθ.λογιστῶν,ταμίαι	120	218	84	108	111	115	78	53	83	71	59	45
21 Δακτυλογράφοι,στενογράφοι	46	37	67	37	53	36	46	16	27	26	19	30
'Ομάς 3: Πωληταί	581	525	435	578	501	491	581	308	339	540	330	312
'Ομάς 4:Γεωργοί,ἀλιεῖς& συναφῶν ἐπαγ/των	465	348	505	416	301	785	459	180	163	334	251	223
Ἐκ τούτων:												
41. Γεωργικοί ἐργάται	369	249	302	326	185	466	334	148	143	232	215	155
43. Ἀλιεῖς	26	31	73	8	34	224	39	5	4	27	11	8
'Ομάς 5: Μεταλλωρύχοι, λατόμοι	313	197	388	185	234	304	381	273	234	377	218	143

Π Ι Ν Α Ξ: 3. Τοποθετηθέντες διά τῶν κατά Πόλεις Γραφείων Εύρέσεως Ἐργασίας καί ἀναγγελλθεῖσαι εἰς αὐτά ἀπολύσεις μισθωτῶν, καθ' ὁμάδας ἐπαγγελματῶν (συνέχεια).

Κῶδιξ Ἐπαγ/των Ἐπαγγελμάτων	Τ ο π ο θ ε τ ῆ σ ε ι ς						Ἀ π ο λ ύ σ ε ι ς					
	1 9 6 4			1 9 6 3			1 9 6 4			1 9 6 3		
	ΙΑΝ.	ΦΕΒΡ.	ΜΑΡΤ.	ΙΑΝ.	ΦΕΒΡ.	ΜΑΡΤ.	ΙΑΝ.	ΦΕΒΡ.	ΜΑΡΤ.	ΙΑΝ.	ΦΕΒΡ.	ΜΑΡΤ.
Ἐκ τούτων:												
64 Ὀδηγοί αὐτοκινήτων κλπ.	216	305	318	239	278	340	364	244	274	421	281	309
69 Ἀπασχολούμενοι εἰς μεταφ. & Ἐπικοιν. μ.ἄ.κ.	62	79	116	149	65	87	45	42	43	43	42	45
Ἐκ τούτων:												
70 Κλῶσαι, ὕφανταί, πλέκται, βαφεῖς	1182	1317	1178	1336	1283	1253	675	512	524	777	604	632
71 Ράπται, κόπται, τεχνῦταί γουνοπ/ίας	378	427	468	393	435	554	661	229	248	537	271	209
72 Κόπται, ῥαφεῖς δέρματος ἢ ὑποδημ.	279	656	1467	286	790	1572	959	191	138	941	204	256
73 Κλιβανεῖς, ἐλασμ/ργοί, χῦται	383	400	440	430	448	404	270	186	169	267	193	226
74 Ὁρολογιοποιοί, κοσμηματοποιοί	25	29	21	32	38	31	9	8	7	20	30	13
75 Μηχανουργοί, ὑδραυλικοί, συγκ/ληταί	1557	1627	1785	1443	1525	1511	849	795	830	819	816	1158
76 Ἡλεκτρολόγοι	543	499	501	461	477	477	218	186	207	319	349	229
77 Σουλουργοί, ἐπιπλοποιοί	627	654	726	710	765	842	702	425	383	720	490	323
78 Ὑδροχρωματισταί, ἐλαιοχρωματισταί	41	48	51	54	37	67	93	64	22	60	66	26
79 Οἰκοδόμοι, ἀμμοκονιασταί	1099	792	1952	885	1266	2045	2798	1177	910	2463	1350	1361
80 Τυπογράφοι, Βιβλιοδέται	136	169	166	151	214	186	115	92	98	189	86	59
81 Κεραμουργοί, ὑαλουργοί, πλινθοποιοί	297	430	647	343	516	603	574	428	172	598	178	164
82 Μυλωθροί, ἄρτοποιοί, ποτοποιοί	720	510	593	583	625	672	628	748	579	918	438	569
83 Ἐργάται χημικῆς Βιομηχανίας	436	466	444	491	451	513	391	346	322	512	348	407
84 Καπνεργάται ἐν γένει	1095	883	492	1369	595	829	1909	971	368	2115	720	428
85 Βυρσοδέψαι, ἐργάται βιομηχ. βιοτεχ. μ.ἄ.κ.	508	641	622	648	497	637	381	218	294	506	284	322
86 Χειρισταί Μηχανῶν, ἐκσκαφέων	248	229	233	321	273	273	173	50	48	235	116	93

Π Ι Ν Α Κ : 3. Τοποθετηθέντες διά τῶν κατά Πόλεις Γραφείων Εύρέσεως Ἔργασίας καί ἀναγγελεῖσαι εἰς αὐτά ἀπολύσεις μισθωτῶν, καθ' ὁμάδας ἐπαγγελματῶν (συνέχεια).

Κῶδις 'Επαγ/ρων 'Ομάδες Ἐπαγγελματῶν	Τ ο π ο θ ε τ ῆ σ ε ι ς						'Α π ο λ ῦ σ ε ι ς					
	1 9 6 4			1 9 6 3			1 9 6 4			1 9 6 3		
	ΙΑΝ.	ΦΕΒΡ.	ΜΑΡΤ.	ΙΑΝ.	ΦΕΒΡ.	ΜΑΡΤ.	ΙΑΝ.	ΦΕΒΡ.	ΜΑΡΤ.	ΙΑΝ.	ΦΕΒΡ.	ΜΑΡΤ.
'Ομάς 9: Παρέχοντες προσωπικὰς ὑπηρεσίας, Ἀθλητισμοῦ, Ψυχαγωγίας	776	764	1167	726	855	1047	804	590	588	1088	555	460
Ἐκ τούτων:												
9-0 Πυροσβέστου, ἀστυνομικοί, φύλακες	70	74	57	35	43	43	59	41	78	58	32	22
91 Οἰκονόμοι, μάγειροι, ὑπηρέται	99	102	188	78	120	199	133	131	104	188	71	57
92 Σερβιτόροι κ.λ.π.	195	209	399	182	251	321	148	124	109	243	155	121
93 Θυρωροί, καθαρισταί	238	212	280	275	237	244	170	149	158	152	97	119
94 Κουρεῖς καί κομμωταί	37	44	48	45	39	41	48	21	18	144	40	14
95 Πλῦνται, σιδηρωταί, στεγνο- καθαρισταί	58	63	79	49	90	103	100	35	39	162	51	44
'Ομάς X: Πρόσωπα μὴ δυνάμενα νὰ καταταχθοῦν εἰς ἐπάγγελμα	416	293	354	164	218	233	195	204	245	101	53	151

Παρατήρησις: Εἰς τὰ στοιχεῖα τῶν μηνῶν Ἰανουαρίου-Μαρτίου 1964 δέν περιλαμβάνονται τὰ στοιχεῖα τοῦ Γραφείου Εύρέσεως Ἔργασίας Περιστερίου.

Π Ι Ν Α Κ. 4: Έγγραφέντες προς εργασία εις τὰ κατά Πόλεις Γραφεία Εύρέσεως Ἐργασίας καί παραμένοντες έγγεγραμμένοι ὡς ἄνεργοι, καθ' ὁμάδας ἐπαγγελμάτων.

Κῶδιξ Ἐπαγγελμάτων Ὁμάδες Ἐπαγγελμάτων	Ἐγγραφέντες προς εργασία						Παραμένοντες έγγεγραμμένοι ὡς ἄνεργοι					
	1 9 6 4		1 9 6 3		1 9 6 4		1 9 6 3					
	ΙΑΝ.	ΦΕΒΡ.	ΜΑΡΤ.	ΙΑΝ.	ΦΕΒΡ.	ΜΑΡΤ.	ΙΑΝ.	ΦΕΒΡ.	ΜΑΡΤ.	ΙΑΝ.	ΦΕΒΡ.	ΜΑΡΤ.
Σύνολον	29853	21655	21861	30491	23486	23900	74692	76311	73237	88609	90284	87035
Ὁμάς 0: Τεχνικοί & ἀσκούντες ἐλευθ. ἐπαγ/λματα	406	391	426	498	397	426	1250	1225	1191	1697	1621	1532
Ἐκ τούτων:												
00-03. Ἀρχ/νες, μηχανικοί, χημικοί ἰατροί κ.λ.π.	69	62	50	90	75	72	156	164	155	192	193	186
04-05. Νοσ/μοι, μαῖαι, φαρμακοποιοί	135	121	141	151	128	120	329	324	334	370	376	374
06 Διδακτικόν Προσωπικόν	7	11	8	19	10	5	82	70	43	155	134	82
09 Καλλιτέχναι, συγγραφεῖς	30	37	42	41	26	38	198	194	189	259	258	242
Ὁμάς 1: Δ/νται & ἀνώτερα διοικητ. στελ.	14	7	8	8	7	9	33	33	31	21	21	18
Ὁμάς 2: Ὑπάλληλοι γραφείου	1958	1501	1773	2003	1739	2031	4556	4498	4452	5175	5135	5417
Ἐκ τούτων:												
20 Λογισταί, βοηθ. λογιστῶν, ταμίαι	182	199	172	231	175	222	628	581	579	552	586	626
21 Δακτυλογράφοι, στενογράφοι	61	44	52	70	50	68	132	124	120	171	164	176
Ὁμάς 3: Πωληταί	936	695	692	1049	829	777	1775	1734	1760	2111	2019	2130
Ὁμάς 4: Γεωργοί, ἀλιεῖς & συναφῶν ἐπαγ/των	744	472	517	803	566	723	2697	2702	2547	3079	3039	2547
Ἐκ τούτων:												
41 Γεωργικοί ἐργάται	491	304	373	527	344	488	662	636	623	963	910	822
43 Ἀλιεῖς	61	22	24	79	87	107	1556	1550	1463	1448	1467	1261
Ὁμάς 5: Μεταλλωρύχοι, λατόμοι	636	484	393	557	262	290	1242	1448	1366	1379	1349	1212

Π Ι Ν Α Ε: 4. Έγγραφέντες πρὸς ἐργασίαν εἰς τὰ κατὰ Πόλεις Γραφεῖα Εὐρέσεως Ἐργασίας καὶ παραμένοντες ἐγγεγραμμένοι ὡς ἄνεργοι, καθ' ὁμάδας ἐπαγγελμάτων (συνέχεια)

Κῶδιξ Ἐπαγ/των Ὅμαδες ἐπαγγελμάτων	Ἐγγραφέντες πρὸς ἐργασίαν						Παραμένοντες ἐγγεγραμμένοι ὡς ἄνεργοι					
	1 9 6 4		1 9 6 3		1 9 6 4		1 9 6 3					
	ΙΑΝ.	ΦΕΒΡ.	ΜΑΡΤ.	ΙΑΝ.	ΦΕΒΡ.	ΜΑΡΤ.	ΙΑΝ.	ΦΕΒΡ.	ΜΑΡΤ.	ΙΑΝ.	ΦΕΒΡ.	ΜΑΡΤ.
Ὅμας 6: Μεταφορὰ Ἐπικοινωνία	715	646	644	932	649	667	1922	1948	1931	2534	2620	2451
Ἐκ τούτων:												
64 Ὁδηγοὶ αὐτοκινήτων κ.λ.π.	582	482	474	691	540	544	1607	1653	1612	2083	2202	2067
69 Ἀπασχολούμενοι εἰς μεταφ. καὶ ἐπικοινων. μ.ἄ.κ.	97	115	117	155	81	98	255	233	245	359	331	301
Ὅμας 7-8: Βιομηχανία & Βιοτεχνία	21827	15025	14626	22045	16908	16294	53971	55181	52664	64443	66083	63722
Ἐκ τούτων:												
70 Κλῶσαι, ὕφανταί, πλέκται, βαφεῖς	1528	1336	1319	1762	1549	1475	3334	3245	3044	4304	4151	4234
71 Ράπται, κόπται, τεχνῆται γουνοπ/ίας	893	653	692	861	776	788	1556	1494	1485	1885	2010	1926
72 Κόπται, ῥαφεῖς δέρματος ἢ ὑποδ/των	1203	660	1032	1165	829	1036	2113	1957	1421	2403	2330	1674
73 Κλιβανεῖς, ἐλασμ/ργοί, χῦται	550	437	446	597	518	513	754	856	863	1059	1206	1195
74 Ὁρολογοποιοί, Κοσμηματοποιοί	36	38	35	44	40	41	69	75	71	107	70	76
75 Μηχανουργοί, ὑδραυλικοί, συγκ/ληταί	2108	1927	1957	2104	1867	2313	3564	3579	3575	4266	4315	4649
76 Ἡλεκτρολόγοι	804	597	647	723	651	530	1261	1206	1182	1219	1334	1321
77 Ξυλουργοί, ἐπιπλοποιοί	1435	1048	889	1675	1250	1083	2446	2704	2611	3373	3601	3474
78 Ὑδροζωματισταί, ἐλαιοχρωματισταί	181	148	89	188	143	137	394	455	453	473	517	546
79 Οἰκοδόμοι, ἀμμοκονιασταί	4263	1779	1649	3758	2279	2274	7852	8571	8129	8498	9033	8819
80 Τυπογράφοι, Βιβλιοδέται	247	190	211	230	228	195	496	460	501	522	519	491
81 Κεραμουργοί, ὑαλουργοί, πλινθοποιοί	767	396	381	661	375	428	1844	1691	1406	2282	2111	1800
82 Μυλωθροί, ἄρτοποιοί, ποτοποιοί	1252	1636	770	1419	1281	1202	3969	4052	3829	3913	4320	4577
83 Ἐργάται Χημικῆς Βιομηχανίας	406	452	361	422	407	369	881	858	796	1179	1187	1160
84 Καπνεργάται ἐν γένει	1780	1218	556	1927	1014	685	14713	14848	14344	19380	18975	18119
85 Βυρσοδέψαι, ἐργάται βιομ.βιοτ. μ.ἄ.κ.	731	587	608	835	655	626	1262	1327	1256	1609	1847	1806
86 Χειρισταί Μηχανῶν, ἐκσκαφέων	398	278	280	635	347	360	1094	1060	1078	1253	1306	1311

Π Ι Ν Α Κ Σ : 4. Έγγραφέντες πρὸς ἐργασίαν εἰς τὰ κατὰ Πόλεις Γραφεῖα Εὐρέσεως Ἔργασίας καὶ παραμένοντες ἐγγεγραμμένοι ὡς ἄνεργοι, καθ' ὁμάδας ἐπαγγελμάτων (συνέχεια).


Κῶδιξ Ἐπαγ/των Ὅμαδες Ἐπαγγελμάτων	Ἐγγραφέντες πρὸς ἐργασίαν						Παραμένοντες ἐγγεγραμμένοι ὡς ἄνεργοι					
	1 9 6 4			1 9 6 3			1 9 6 4			1 9 6 3		
	ΙΑΝ.	ΦΕΒΡ.	ΜΑΡΤ.	ΙΑΝ.	ΦΕΒΡ.	ΜΑΡΤ.	ΙΑΝ.	ΦΕΒΡ.	ΜΑΡΤ.	ΙΑΝ.	ΦΕΒΡ.	ΜΑΡΤ.
Ὅμας 9: Παρέχοντες προσωπικὰς ὑπηρεσίας, Ἀθλητισμοῦ, Ψυχαγωγίας	1409	1122	1347	1470	1220	1406	4646	4700	4413	5020	5173	4729
Ἐκ τούτων:												
9-0 Πυροσβέστου, ἀστυνομικοί, φύλακες	91	76	81	73	43	64	233	324	259	263	262	237
91 Οἰκονόμοι, μάγειροι, ὑπηρέται	182	167	258	251	165	244	918	931	887	869	870	776
92 Σερβιτόροι κ.λ.π.	415	449	426	370	346	491	1630	1619	1520	1635	1624	1641
93 Θυρωροί, καθαρισταί	314	288	318	296	307	308	917	877	877	1113	1116	1107
94 Κουρεῖς καὶ κομμωταί	87	82	83	217	112	81	265	265	256	416	446	255
95 Πλῦνται, σιδηρωταί, στεγνοκαθαρισταί	138	96	111	173	166	127	331	341	334	412	478	332
Ὅμας X: Πρόσωπα μὴ δυνάμενα νὰ καταταχθοῦν εἰς ἐπαγγέλματα	1208	1312	1435	1126	909	1277	2600	2842	2882	3150	3224	3277

Παρατήρησις:

Εἰς τὰ στοιχεῖα τῶν μηνῶν Ἰανουαρίου-Μαρτίου 1964 δέν περιλαμβάνονται τὰ στοιχεῖα τοῦ Γραφείου Εὐρέσεως Ἔργασίας Περιστερίου.

Π Ι Ν Α Κ Σ : 5. Τοποθετήσεις δια τῶν κατά Πόλεις Γραφείων Εύρέσεως Ἐργασίας καὶ ἀναγγελεῖσαι εἰς αὐτὰ ἀπολύσεις μισθωτῶν, καθ' ὀμάδας ἡλικιῶν.

Ὅμαδες ἡλικιῶν	Τ ο π ο θ ε τ ῆ σ ε ι ς						Ἀ π ο λ ύ σ ε ι ς					
	1 9 6 4		1 9 6 3		1 9 6 4		1 9 6 3					
	ΙΑΝ.	ΦΕΒΡ.	ΜΑΡΤ.	ΙΑΝ.	ΦΕΒΡ.	ΜΑΡΤ.	ΙΑΝ.	ΦΕΒΡ.	ΜΑΡΤ.	ΙΑΝ.	ΦΕΒΡ.	ΜΑΡΤ.
Σ ύ ν ο λ ο ν	15462	15123	19063	15159	15822	19382	17162	10282	9401	18479	10521	10124
Ἐκ τούτων Ἄρρενες	11003	10624	14568	10674	11647	14880	13020	7802	7252	14076	8210	8124
Ἐθελεις	4459	4499	4495	4485	4175	4502	4142	2480	2149	4403	2311	2000
Μέχρι 18 ἐτῶν Ἄρρενες	1862	1736	1932	1699	1773	1775	515	355	414	530	333	390
Ἐθελεις	908	915	940	791	811	891	294	182	184	326	132	158
Ἀπό 19-21 ἐτῶν Ἄρρενες	901	965	1087	853	893	1021	639	389	411	636	477	441
Ἐθελεις	664	687	743	520	559	640	328	216	260	341	175	154
Ἀπό 22-50 ἐτῶν Ἄρρενες	6970	6907	9481	6902	7744	10109	9949	6084	5521	10769	6342	6272
Ἐθελεις	2664	2696	2662	2957	2653	2784	3210	1939	1634	3316	1836	1602
Ἀπό 51 ἐτῶν & ἄνω Ἄρρενες	1270	1016	2068	1220	1237	1975	1917	974	906	2141	1058	1021
Ἐθελεις	223	201	150	217	152	187	310	143	71	420	168	86



Π Ι Ν Α Κ. 5: Έγγραφέντες πρὸς ἐργασίαν εἰς τὰ κατὰ Πόλεις Γραφεῖα Εὐρέσεως Ἔργασίας καὶ παραμένοντες ὡς ανεργοί, καθ' ὀμάδας ἡλικιῶν.

Ὅμαδες ἡλικιῶν	Έγγραφέντες πρὸς ἐργασίαν						Παραμένοντες ἐγγεγραμμένοι ὡς ἄνεργοι.						
	1 9 6 4			1 9 6 3			1 9 6 4			1 9 6 3			
	ΙΑΝ.	ΦΕΒΡ.	ΜΑΡΤ.	ΙΑΝ.	ΦΕΒΡ.	ΜΑΡΤ.	ΙΑΝ.	ΦΕΒΡ.	ΜΑΡΤ.	ΙΑΝ.	ΦΕΒΡ.	ΜΑΡΤ.	
Σύνολον	29853	21655	21861	30491	23486	23900	74692	76311	73237	88609	90284	87035	
Ἐκ τούτων	Ἄρρενες	22269	15431	15961	22110	16874	17409	46212	47564	45634	53898	55491	53019
	Ἐπίλοιποι	7584	6224	5900	8381	6612	6491	28480	28747	27603	34711	34793	34016
Μέχρι 18 ἐτῶν	Ἄρρενες	2294	2058	2182	2293	2060	2305	2712	2539	2562	3176	3314	3195
	Ἐπίλοιποι	1213	1151	1116	1095	993	1108	1545	1617	1587	1711	1865	1754
Ἀπὸ 19-21 ἐτῶν	Ἄρρενες	1644	1317	1344	1555	1514	1454	3306	3289	3186	3605	3749	3791
	Ἐπίλοιποι	1136	854	939	978	850	858	2402	2478	2424	3157	3208	3313
Ἀπὸ 22-50 ἐτῶν	Ἄρρενες	15148	10243	10415	15258	11197	11708	32263	33460	32055	38377	39394	37558
	Ἐπίλοιποι	4766	3901	3667	5729	4513	4221	21219	21355	20503	26518	26459	25812
Ἀπὸ 51 ἐτῶν & ἄνω	Ἄρρενες	3183	1813	2020	3004	2103	1942	7931	8276	7831	8740	9034	8475
	Ἐπίλοιποι	469	318	178	579	256	304	3314	3297	3089	3325	3261	3137



Π ί ν α ξ : 7. 'Επιδοτηθέντες άνεργοί

Π ό λ ε ι ς Έδραι ύποκαταστημάτων του έπιδοτουόντος όργα- νισμού.	'Επιδοτού- Σύνολον Ημέραι μενοι ά- έπιδοτου- έπιδο- νεργοι (νέ- μένων τήσεως αι περι- πτώσεις)			'Επιδοτού- Σύνολον Ημέραι μενοι ά- έπιδο- έπιδο- νεργοι τουμέ- τήσεως (νέαι περι- νων πτώσεις)			'Επιδο- Σύνολον Ημέραι τούμε- έπιδο- έπιδο- νοι τουμέ- τήσεως άνερ- νων γοι (νέαι περι- πτώσεις)		
	Ο Κ Τ Ω Β Ρ Ι Ο Σ			Ν Ο Ε Μ Β Ρ Ι Ο Σ			Δ Ε Κ Ε Μ Β Ρ Ι Ο Σ		
	1 9 6 3			1 9 6 3			1 9 6 3		
Σ ύ ν ο λ ο ν	4.111	12.789	326.835	5.562	15.221	359.377	8.724	20.209	486.610
Περιοχή Πρωτευούσης	2.230	6.906	207.587	2.181	7.259	213.369	2.079	6.788	216.102
Έλευσίς	59	210	5.021	55	196	4.670	45	199	4.638
Χαλκίς	46	74	2.050	233	292	1.946	396	683	8.222
Λεβάδεια	14	41	586	6	23	355	16	28	641
Λαμία	26	91	2.222	73	128	2.015	114	207	3.454
Άμφισσα	-	-	-	-	-	-	-	-	-
Κόρινθος	15	35	1.223	34	63	1.508	77	135	3.705
Άΐγιον	23	33	912	19	29	748	26	43	1.433
Πάτραι	122	347	8.590	160	405	8.461	153	477	10.802
Πύργος	12	31	1.040	9	41	811	26	56	2.014
Καλαμάτα	30	122	2.337	38	151	2.623	46	175	3.182
Τρίπολις	11	34	810	12	37	926	6	50	1.603
Άγρίνιον	35	61	1.098	51	94	1.964	107	164	3.716
Άρτα	11	36	871	38	79	1.466	20	83	2.074
Ιωάννινα	45	86	1.992	38	104	2.669	92	152	2.780
Κέρκυρα	21	55	1.688	58	105	2.451	180	263	6.600
Άργοστόλιον	12	27	488	-	28	612	7	28	690

Πηγή : 'Οργανισμός 'Απασχολήσεως και 'Ασφαλίσεως 'Ανεργίας.

Πίναξ: 7. 'Επιδοθέντες άνεργοι (συνέχεια)

Πόλεις	'Επιδοθέντες άνεργοι (νέαι περιπτώσεις)			'Επιδοθέντες άνεργοι (νέαι περιπτώσεις)			'Επιδοθέντες άνεργοι (νέαι περιπτώσεις)		
	Επιδοδο- μενοι	Σύνολον επιδοδο- μένων	Ημέραι έπιδο- τήσεως	Επιδοδο- μενοι	Σύνολον έπιδο- τούμενων	Ημέραι έπιδο- τήσεως	Επιδοδο- μενοι	Σύνολον έπιδο- τούμενων	Ημέραι έπιδο- τήσεως
	Ο	Κ	Τ	Ν	Ο	Ε	Δ	Ε	Κ
Έδραι ύποκαταστημάτων του έπιδοδοϋντος όρ- γανισμού	1 9 6 3			1 9 6 3			1 9 6 3		
Βόλος	175	260	6.413	393	597	9.881	587	1.000	19.563
Λάρισα	38	124	2.733	33	135	3.291	205	335	10.214
Τρίκαλα	16	68	1.689	16	71	1.677	51	94	3.172
Κοζάνη	6	481	429	12	493	544	82	626	2.195
Πτολεμαΐς	19	49	1.248	47	91	1.580	131	225	3.169
Κατερίνη	7	19	432	7	26	672	8	30	629
Καρδίτσα	15	44	884	33	73	1.414	41	131	3.420
Έδεσσα	8	100	1.903	19	108	2.512	41	110	2.663
Νάουσα	23	72	1.177	20	66	1.084	44	83	908
Βέροια	8	24	673	22	40	932	107	138	2.485
Θεσσαλονίκη	427	1.513	32.862	735	1.917	39.417	1.075	2.918	60.760
Σέρραι	63	108	2.494	75	152	3.689	167	258	7.369
Δράμα	55	86	1.538	74	178	2.401	220	357	5.585
Καβάλα	126	283	5.507	245	445	8.935	1.163	1.528	33.095
Ξάνθη	42	93	1.089	78	155	1.849	141	272	3.401
Κομοτινή	11	20	702	11	30	874	35	58	1.287
Άλεξανδρούπολις	4	21	551	14	34	449	19	51	665
Χίος	7	58	764	6	26	464	15	35	881
Μυτιλήνη	20	88	2.153	41	88	2.158	148	232	5.546
Ερμούπολις (Σύρου)	21	43	909	8	44	981	16	59	1.205
Σάμος	3	13	235	2	23	453	5	15	497
Ρόδος	53	89	2.056	254	329	5.969	96	378	9.196
Χανιά	47	219	3.223	57	175	3.064	66	175	4.813
Ηράκλειον	39	102	2.923	76	149	3.461	71	165	4.831
Ρέθυμνον	8	24	677	21	33	806	19	38	876
Λοιπαί Πόλεις	158	599	13.056	258	709	14.226	781	1.367	26.529

Πίναξ 7. 'Επιδοτηθέντες άνεργοι

Πόλεις Έδρα υποκαταστημάτων του έπιδοτου έντος όργανισμού.	'Επιδοτού- Σύνολον μενοι & έπιδοτου- νεργοι (νέ- μένων αι περι- τήσεως πτώσεις)			'Επιδοτού- Σύνολον μενοι & έπιδο- νεργοι (νέ- τουμέ- αι περι- νων πτώσεις)			'Επιδο- Σύνολον τούμε- έπιδο- νοι & τουμέ- νεργοι νων (νέαι περι- πτώσεις)		
	Ο Κ Τ Ω Β Ρ Ι Ο Σ			Ν Ο Ε Μ Β Ρ Ι Ο Σ			Δ Ε Κ Ε Μ Β Ρ Ι Ο Σ		
	1 9 6 2			1 9 6 2			1 9 6 2		
	Σ. ύ ν ο λ ο ν								
Περιοχή Πρωτευούσης	5.009	13.598	357.902	6.205	16.157	381.942	8.643	21.463	536.069
Ελευσίς	2.389	7.054	208.290	2.311	7.357	212.992	2.194	7.590	230.516
Χαλκίς	56	119	2.885	60	143	3.286	73	269	4.152
Λεβάδεια	65	112	3.017	342	440	3.495	402	835	15.982
Λαμία	7	46	834	21	48	822	39	77	1.707
Αμφισσα	42	105	2.331	74	132	2.839	105	228	4.290
Κόρινθος	-	-	-	-	-	-	-	-	-
Αΐγιον	9	28	846	38	59	1.474	59	113	3.305
Πάτραι	14	53	1.348	14	45	1.373	28	56	1.664
Πύργος	216	460	9.792	185	523	11.558	181	560	13.860
Καλαμάτα	15	29	676	9	44	860	13	53	1.696
Τρίπολις	24	118	1.973	34	129	2.341	64	177	3.478
Αγρίνιον	8	19	541	20	39	590	9	48	940
Αρτα	36	83	1.437	44	82	1.804	78	147	3.200
Ιωάννινα	12	47	815	11	54	1.017	31	77	1.387
Κέρκυρα	18	51	1.463	37	84	1.769	84	148	3.529
Αργοστόλιον	30	73	2.330	52	118	2.890	193	227	6.187
	8	19	484	6	14	522	8	18	412

Πηγή : 'Οργανισμός 'Απασχολήσεως και 'Ασφαλίσεως 'Ανεργίας

Πίναξ: 7. ^{τη}Επιδοθέντες άνεργοι (συνέχεια)

- 22 -

Πόλεις	Επιδοτού- Σύνολον 'Ημέραι			Επιδοτού- Σύνολον 'Ημέραι			Επιδοτού- Σύνολον 'Ημέραι		
	μένοι ά- Σύνολον	επίδοτου- μένων	επίδο- τήσεως	μένοι ά- Σύνολον	επίδοτου- μένων	επίδο- τήσεως	μένοι ά- Σύνολον	επίδοτου- μένων	επίδο- τήσεως
	νεργοι (νέ- αι περι- πτώσεις)	μένων	-	νεργοι (νέ- αι περι- πτώσεις)	μένων	-	νεργοι (νέ- αι περι- πτώσεις)	μένων	-
	Ο Κ Τ Ω Β Ρ Ι Ο Σ			Ν Ο Ε Μ Β Ρ Ι Ο Σ			Δ Ε Κ Ε Μ Β Ρ Ι Ο Σ		
1 9 6 2			1 9 6 2			1 9 6 2			
Βόλος	137	265	7.120	367	477	8.278	500	768	21.897
Λάρισα	50	155	3.157	45	176	3.482	154	318	8.653
Τρίκαλα	17	62	1.672	34	78	1.778	106	156	4.650
Κοζάνη	-	-	-	-	-	-	-	-	-
Πτολεμαΐς	-	-	-	-	-	-	-	-	-
Κατερίνη	19	34	613	4	16	415	18	35	677
Καρδίτσα	28	64	1.060	13	77	1.631	32	108	2.412
Έδεσσα	4	15	286	26	14	321	51	42	1.299
Νάουσα	111	206	3.471	99	267	5.597	27	586	9.520
Βέροια	28	51	876	33	63	1.414	113	160	3.304
Θεσσαλονίκη	525	1.384	32.448	820	2.048	39.663	1.071	2.617	59.072
Σέρραι	74	124	2.699	92	173	3.734	99	243	5.611
Δράμα	50	78	2.054	93	152	2.993	184	339	5.276
Καβάλα	157	655	16.244	230	505	9.477	1.089	1.515	34.367
Ξάνθη	33	67	939	72	123	1.754	101	212	3.995
Κομοτινή	18	37	891	28	50	995	36	73	2.348
Άλεξανδρούπολις	7	30	653	34	65	600	37	79	2.229
Χίος	30	79	1.055	6	77	947	27	99	1.250
Μυτιλήνη	36	129	3.207	77	149	3.001	99	226	6.292
Ερμούπολις (Σύρου)	31	62	1.277	19	67	1.524	6	57	1.401
Σάμος	1	5	156	3	9	141	7	21	362
Ρόδος	56	97	1.945	208	288	5.529	79	316	8.115
Χανιά	88	289	4.663	90	259	4.938	142	306	6.305
Ηράκλειον	21	75	2.585	60	107	2.493	94	190	4.324
Ρέθυμνον	16	99	1.837	34	117	1.793	61	188	2.401
Λοιπαί Πόλεις	523	1.120	27.932	460	1.489	29.812	949	2.186	44.010

Πίναξ: 8. Αίτηθεΐσαι άδειαι έργασίας άλλοδαπών, καθ' ύπηκοότητα τούτων.

Κράτη Ύπηκοότητας άλλοδαπών	Αίτηθεΐσαι άδειαι έργασίας			Έκ τούτων :					
				Έγκριθεΐσαι άδειαι			Άπορριφεΐσαι άδειαι		
	ΙΑΝΟΥΑΡ.	ΦΕΒΡ.	ΜΑΡΤ.	ΙΑΝΟΥΑΡ.	ΦΕΒΡ.	ΜΑΡΤ.	ΙΑΝΟΥΑΡ.	ΦΕΒΡ.	ΜΑΡΤ.
ΣΥΝΟΛΟΝ ΑΔΕΙΩΝ	136	198	113	131	190	108	5	8	5
I. ΚΡΑΤΗ ΕΥΡΩΠΗΣ									
Άλβανία	9	9	2	9	9	2	-	-	-
Αύστρία	4	10	-	4	10	-	-	-	-
Βέλγιον	3	2	4	3	1	4	-	1	-
Γαλλία	3	6	17	3	6	17	-	-	-
Γερμανία (Άν. & Δυτ.)	18	30	33	17	28	33	1	2	-
Γιουγκοσλαυΐα	2	2	-	1	2	-	1	-	-
Δανία	1	1	-	1	1	-	-	-	-
Έλβετία	2	9	3	2	9	3	-	-	-
Ηνωμένον Βασίλειον	15	25	20	14	21	16	1	4	4
Ίταλία	12	20	4	10	19	4	2	1	-
Κύπρος	4	13	2	4	13	2	-	-	-
Όλλανδία	1	3	1	1	3	1	-	-	-
Πολωνία	5	-	-	5	-	-	-	-	-
Λοιπαί Χωρ. Ευρώπης	8	5	1	8	5	1	-	-	-



Π ί ν α ξ : 8. Αίτηθεισαι άδειαι έργασίας άλλοδαπών, καθ' ύπηκοότητα τούτων (συνέχεια)

Κράτη 'Υπηκοότητα άλλοδαπών	Αίτηθεισαι άδειαι έργασίας			Έκ τούτων :					
				Έγκριθεισαι άδειαι			Άπορριφθεισαι άδειαι		
	ΙΑΝΟΥΑΡ.	ΦΕΒΡ.	ΜΑΡΤ.	ΙΑΝΟΥΑΡ.	ΦΕΒΡ.	ΜΑΡΤ.	ΙΑΝΟΥΑΡ.	ΦΕΒΡ.	ΜΑΡΤ.
II. ΕΤΕΡΑ ΚΡΑΤΗ									
Ένωμένα Πολιτεΐαι	10	10	15	10	10	14	-	-	1
Καναδάς	1	1	1	1	1	1	-	-	-
Αύστραλία	1	-	-	1	-	-	-	-	-
Ίαπωνία	1	2	1	1	2	1	-	-	-
Ίσραήλ	-	-	-	-	-	-	-	-	-
Λίβανος & Συρία	-	-	1	-	-	1	-	-	-
Τουρκία	16	15	2	16	15	2	-	-	-
Αίγυπτος	-	2	2	-	2	2	-	-	-
Λοιπά Κράτη	1	2	-	1	2	-	-	-	-
III. Άκαθορίστου ύπηκοότη- τος	19	31	4	19	31	4	-	-	-



Πίναξ: 9. Έγκριθεῖσαι ἄδειαι ἐργασίας ἀλλοδαπῶν κατὰ χρονικὴν διάρκειαν

Κράτη 'Υπηκοότητος - 'Αλλοδαπῶν	Έγκριθεῖσαι ἄδειαι ἐργασίας Σύνολον ἐγκριθεισῶν ἁδειῶν			Διάρκεια ἐγκριθεισῶν ἁδειῶν ἐργασίας								
	ΙΑΝ.	ΦΕΒΡ.	ΜΑΡΤ.	Μέχρι ἑνὸς ἔτους			Ένός ἔτους καὶ πλέον			Ἀκαθορίστου διαρ- κειάς		
				ΙΑΝ.	ΦΕΒΡ.	ΜΑΡΤ.	ΙΑΝ.	ΦΕΒΡ.	ΜΑΡΤ.	ΙΑΝ.	ΦΕΒΡ.	ΜΑΡΤ.
ΣΥΝΟΛΟΝ Ἀδειῶν	131	190	108	102	142	81	20	39	16	9	9	11
I. ΚΡΑΤΗ ΕΥΡΩΠΗΣ												
'Αλβανία	9	9	2	3	4	1	6	5	1	-	-	-
Ἀυστρία	4	10	-	1	7	-	1	-	-	2	3	-
Βέλγιον	3	1	4	3	1	4	-	-	-	-	-	-
Γαλλία	3	6	17	3	6	8	-	-	9	-	-	-
Γερμανία (Αν. & Δυτ)	17	28	33	13	26	33	-	-	-	4	2	-
Γιουγκοσλαβία	1	2	-	1	1	-	-	1	-	-	-	-
Δανία	1	1	-	1	1	-	-	-	-	-	-	-
'Ελβετία	2	9	3	2	8	3	-	-	-	-	1	-
'Ηνωμ. Βασίλειον	14	21	16	11	17	6	1	4	2	2	-	8
'Ιταλία	10	19	4	10	16	3	-	2	-	-	1	1
Κύπρος	4	13	2	4	12	2	-	1	-	-	-	-
'Ολλανδία	1	3	1	1	3	1	-	-	-	-	-	-
Πολωνία	5	-	-	5	-	-	-	-	-	-	-	-
Λοιπαί Χῶραι Εὐρώ- πης	8	5	1	8	4	1	-	-	-	-	-	-

Πίναξ : 9. Έγκριθείσαι άδειαι εργασίας αλλοδαπών κατά χρονικήν διάρκειαν (συνέχεια)

Κράτη Υπηκοότητος - Άλλοδαπών	Έγκριθείσαι άδειαι εργασίας Σύνολον έγκριθεισών άδειών			Διάρκεια έγκριθεισών άδειών εργασίας									
	ΙΑΝ.	ΦΕΒΡ.	ΜΑΡΤ.	Μέχρι ενός έτους			Ένός έτους καί πλέον			Άκαθορίστου διάρκειας			
				ΙΑΝ.	ΦΕΒΡ.	ΜΑΡΤ.	ΙΑΝ.	ΦΕΒΡ.	ΜΑΡΤ.	ΙΑΝ.	ΦΕΒΡ.	ΜΑΡΤ.	
II. ΕΤΕΡΑ ΚΡΑΤΗ													
Ένωμ. Πολιτεΐαι	10	10	14	10	7	11	-	2	2	-	1	1	
Καναδάς	1	1	1	1	1	1	-	-	-	-	-	-	
Αύστραλία	1	-	-	1	-	-	-	-	-	-	-	-	
Ίαπωνία	1	2	1	1	2	1	-	-	-	-	-	-	
Ίσραήλ	-	-	-	-	-	-	-	-	-	-	-	-	
Λίβανος-Συρία	-	-	1	-	-	1	-	-	-	-	-	-	
Τουρκία	16	15	2	11	8	2	4	6	-	1	1	-	
Αίγυπτος	-	2	2	-	3	-	-	-	1	-	-	-	
Λοιπά Κράτη	1	2	-	1	2	1	-	-	-	-	-	-	
III. Άκαθορίστου ύπη- κοότητος	19	31	4	11	13	2	8	18	1	-	-	-	



Π ί ν α ξ : 10. Έγκριθεΐσαι άδειαι έργασίας εις άλλοδαπούς, κατά μεγάλας ομάδαο επαγγελμάτων

Κράτη Υπηκοότητοο - Άλλοδαπών	Ο Μ Α Δ Ε Σ						Ε Π Α Γ Γ Ε Λ Μ Α Τ Ω Ν					
	Τεχνικοί και άοκοϋν- τεο έλευθέρια επαγ- γέλματα.			Διεύθυνται και άνωτ. Διοικητικά στελέχη			Υπάλληλοιο Γρα- φείου			Πωληταί		
	ΙΑΝ.	ΦΕΒΡ.	ΜΑΡΤ.	ΙΑΝ.	ΦΕΒΡ.	ΜΑΡΤ.	ΙΑΝ.	ΦΕΒΡ.	ΜΑΡΤ.	ΙΑΝ.	ΦΕΒΡ.	ΜΑΡΤ.
Σ Υ Ν Ο Δ Ο Ν	48	71	53	3	4	8	10	30	12	11	17	3
Ι. ΚΡΑΤΗ ΕΥΡΩΠΗΟ												
Άλβανία	-	1	-	-	-	-	2	2	-	1	1	1
Αύοτρία	3	3	-	-	-	-	1	2	-	-	-	-
Βέλγιοιο	3	-	3	-	1	-	-	-	1	-	-	-
Γαλλία	-	4	14	-	-	1	-	2	2	-	-	-
Γερμανία (Άν. & Δυτ.)	12	19	15	-	-	2	-	5	2	1	-	-
Γιοιιγκοοοοαβία	-	-	-	-	-	-	-	-	-	-	-	-
Δανία	1	1	-	-	-	-	-	-	-	-	-	-
Έλβετία	2	7	3	-	-	-	-	1	-	-	-	-
Ηνωμένοιο Βαοίλειοιο	7	9	7	-	-	2	1	2	1	-	-	1
Ιταλία	1	8	1	-	-	1	2	1	2	-	1	-
Κύπροο	1	5	-	-	-	-	-	3	1	1	2	-
Όλλανδία	-	-	1	-	1	-	-	1	-	-	-	-
Πολωνία	4	-	-	1	-	-	-	-	-	-	-	-
Λοιοπαί Χώραο Εύρώπηο	2	1	-	-	-	-	1	3	-	-	-	-

Π ί ν α ξ : 10. Έγκριθεῖσαι ἄδειαι ἐργασίας εἰς ἄλλοδαπούς, κατὰ μεγάλας ὀμάδας ἐπαγγελματιῶν

Ο Μ Α Δ Ε Σ Ε Π Α Γ Γ Ε Λ Μ Α Τ Ω Ν														
Γεωργοί ἄλιεῖς καὶ συναφῶν ἐπαγγελμάτων			Μεταλλωρύχοι καὶ Λατόμοι			Ἀπασχολούμενοι εἰς τὰς μεταφορὰς καὶ ἐπικοινωνίας			Ἀπασχολούμενοι εἰς τὴν Βιομηχανίαν καὶ Βιοτεχνίαν			Παρέχοντες προσωπικὰς ὑπηρεσίας		
ΙΑΝ.	ΦΕΒΡ.	ΜΑΡΤ.	ΙΑΝ.	ΦΕΒΡ.	ΜΑΡΤ.	ΙΑΝ.	ΦΕΒΡ.	ΜΑΡΤ.	ΙΑΝ.	ΦΕΒΡ.	ΜΑΡΤ.	ΙΑΝ.	ΦΕΒΡ.	ΜΑΡΤ.
1	2	-	-	-	-	-	1	-	54	59	29	4	6	3
-	-	-	-	-	-	-	-	-	6	4	1	-	1	-
-	-	-	-	-	-	-	-	-	-	5	-	-	-	-
-	-	-	-	-	-	-	-	-	-	-	-	-	-	-
1	-	-	-	-	-	-	-	-	2	-	-	-	-	-
-	-	-	-	-	-	-	-	-	4	4	14	-	-	-
-	-	-	-	-	-	-	1	-	-	-	-	1	1	-
-	-	-	-	-	-	-	-	-	-	-	-	-	-	-
-	-	-	-	-	-	-	-	-	-	1	-	-	-	-
-	-	-	-	-	-	-	-	-	5	9	3	-	1	2
-	-	-	-	-	-	-	-	-	7	8	-	-	1	-
-	-	-	-	-	-	-	-	-	2	3	1	-	-	-
-	-	-	-	-	-	-	-	-	1	-	-	-	1	-
-	-	-	-	-	-	-	-	-	-	-	-	-	-	-
-	-	-	-	-	-	-	-	-	3	1	1	2	-	-

Π ί ν α ξ : Έγκριθεῖσαι ἄδειαι ἐργασίας εἰς ἀλλοδαπούς, κατὰ μεγάλας ὁμάδας ἐπαγγελματῶν (συνέχεια)

Κράτη Ἑπηρεοῦστος - Ἑλλοδαπῶν	Ο Μ Α Δ Ε Σ Ε Π Α Γ Γ Ε Λ Μ Α Τ Ω Ν											
	Τεχνικοί καὶ ἀσκοῦν- τες ἐλευθέρια ἐπαγ- γέλματα			Διευθунταὶ καὶ ἄνωτ. Διοικητικὰ στελέχη			Ἑπάλληλοι Γρα- φείου			Πωληταὶ		
	ΙΑΝ.	ΦΕΒΡ.	ΜΑΡΤ.	ΙΑΝ.	ΦΕΒΡ.	ΜΑΡΤ.	ΙΑΝ.	ΦΕΒΡ.	ΜΑΡΤ.	ΙΑΝ.	ΦΕΒΡ.	ΜΑΡΤ.
II. ἙΤΕΡΑ ΚΡΑΤΗ												
Ἑνωμ. Πολιτεῖαι	7	7	9	-	1	-	1	2	2	-	-	-
Καναδάς	1	1	-	-	-	-	-	-	-	-	-	-
Ἀυστραλία	1	-	-	-	-	-	-	-	-	-	-	-
Ἑαπωνία	1	2	-	-	-	-	-	-	-	-	-	-
Ἑσραήλ	-	-	-	-	-	-	-	-	-	-	-	-
Λίβανος-Συρία	-	-	-	-	-	1	-	-	-	-	-	-
Τουρκία	-	1	-	1	1	1	1	2	-	2	4	-
ἈἙγυπτος	-	-	-	-	-	-	-	1	1	-	-	-
Λοιπά Κράτη	1	-	-	-	-	-	-	1	-	-	-	-
III. Ἀκαθορίστου ἑπηρεοῦ- στῆτος	1	2	-	1	-	-	1	2	-	5	9	1



Π ί ν α ξ : : Έγκριθεῖσαι ἄδειαι ἐργασίας εἰς ἄλλοδαπούς, κατὰ μεγάλας ὁμάδας ἐπαγγελματιῶν

Ο Μ Α Δ Ε Σ			Ε Π Λ Γ Γ Ε Λ Μ Α Τ Ω Ν											
Γεωργοί ἄλιεῖς καὶ συναφῶν ἐπαγγελμάτων			Μεταλλωρύχοι καὶ Λατόμοι			Ἀπασχολούμενοι εἰς τὰς μεταφορὰς καὶ ἐπικοινωνίας			Ἀπασχολούμενοι εἰς τὴν Βιομηχανίαν καὶ Βιοτεχνίαν.			Παρέχοντες προσωπικὰς ὑπηρεσίας		
ΙΑΝ.	ΦΕΒΡ.	ΜΑΡΤ.	ΙΑΝ.	ΦΕΒΡ.	ΜΑΡΤ.	ΙΑΝ.	ΦΕΒΡ.	ΜΑΡΤ.	ΙΑΝ.	ΦΕΒΡ.	ΜΑΡΤ.	ΙΑΝ.	ΦΕΒΡ.	ΜΑΡΤ.
-	-	-	-	-	-	-	-	-	2	-	3	-	-	-
-	-	-	-	-	-	-	-	-	-	-	1	-	-	-
-	-	-	-	-	-	-	-	-	-	-	1	-	-	-
-	-	-	-	-	-	-	-	-	-	-	-	-	-	-
-	-	-	-	-	-	-	-	-	-	-	-	-	-	-
-	-	-	-	-	-	-	-	-	11	7	1	1	-	-
-	-	-	-	-	-	-	-	-	-	1	-	-	-	-
-	-	-	-	-	-	-	-	-	-	-	-	-	-	-
-	2	-	-	-	-	-	-	-	11	15	2	-	1	1



Α Π Α Σ Χ Ο Λ Η Σ Ι Ε Σ - Α Ν Ε Ρ Γ Ι Α

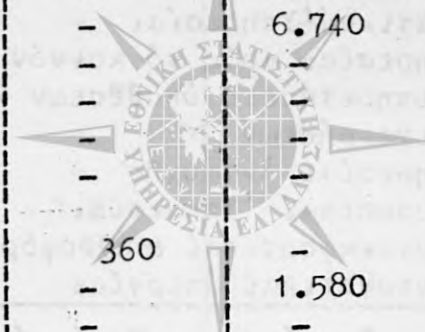
Πίναξ : 11 : 'Απεργία

'Ετος καί μήν	'Αριθμός απεργιών	'Αριθμός απεργών	'Απολεσθεύσαι ώραι έργασίας
1960	135	56.180	650.144
1961	115	52.994	705.434
1962	182	56.767	1.029.896
1963	228	100.607	2.651.783
1964 - 'Ιανουάριος	7	3.727	54.084
- Φεβρουάριος	16	1.209	53.628
- Μάρτιος	21	7.244	48.294



Π ί ν α ξ : 12 : Άπεργίαι κατά κλάδους οίκονομικής δραστηριότητας έτους 1964

Κ λ ά δ ο ι οίκονομικής δραστηριό- τητας	Άριθμός άπεργιών			Άριθμός άπεργών			Άπολεσθεΐσαι ώραι έργασίας		
	ΙΑΝ.	ΦΕΒΡ.	ΜΑΡΤ.	ΙΑΝ.	ΦΕΒΡ.	ΜΑΡΤ.	ΙΑΝ.	ΦΕΒΡ.	ΜΑΡΤ.
	1 9 6 4			1 9 6 4			1 9 6 4		
Σ ύ ν ο λ ο ν	7	16	21	3.727	1.209	7.244	54.084	53.628	48.294
Γεωργία	-	-	-	-	-	-	-	-	-
Άλιεία	-	-	-	-	-	-	-	-	-
Μεταλλεία	1	2	3	56	190	205	560	2.520	2.076
Λιγνιτωρυχεία	-	-	-	-	-	-	-	-	-
Λατομεία	-	-	-	-	-	-	-	-	-
Άλυκαί	-	-	-	-	-	-	-	-	-
Βιομ. Τροφίμων	-	3	-	-	187	-	-	5.224	-
" Ποτών	-	-	-	-	-	-	-	-	-
Καπνοβιομηχανίαι	-	-	-	-	-	-	-	-	-
Ύφαντικαί Βιομηχ.	-	1	4	-	30	396	-	4.560	2.996
Κατασκ.είδών ένδυμ.-ύποδ.	-	-	-	-	-	-	-	-	-
Βιομ. ξύλου καί φελοϋ	-	-	1	-	-	25	-	-	50
" επίπλων	-	-	-	-	-	-	-	-	-
" χάρτου	-	-	2	-	-	885	-	-	6.740
Έκτυπώσεις-Βιβλιοδεσ.	-	-	-	-	-	-	-	-	-
Βιομ. Δέρματος	-	-	-	-	-	-	-	-	-
" Έλαστικού	-	-	-	-	-	-	-	-	-
" Χημικαί	1	-	-	37	-	-	592	-	-
" Παραγ.πετρελαίου & άνθρακος	-	1	-	-	120	-	-	360	-
" μή μεταλ.όρυκτών	-	-	5	-	-	227	-	-	1.580
" παραγωγών πετρελ.	-	-	-	-	-	-	-	-	-
Βασικαί μεταλ. βιομ.	-	-	-	-	-	-	-	-	-



Π ί ν α ξ : 12 : Άπεργίαι κατά κλάδους οικονομικής δραστηριότητας έτους 1964 (συνέχεια)

Κ λ ά δ ο ι οικονομικής δραστηριότητας	Άριθμός άπεργιών			Άριθμός άπεργών			Άπολεσθεΐσαι ώραι έργασίας		
	ΙΑΝ.	ΦΕΒΡ.	ΜΑΡΤ.	ΙΑΝ.	ΦΕΒΡ.	ΜΑΡΤ.	ΙΑΝ.	ΦΕΒΡ.	ΜΑΡΤ.
	1 9 6 4			1 9 6 4			1 9 6 4		
Κατασκ. άντικ. έκ μετάλλου	-	-	1	-	-	42	-	-	2.688
" μηχαν. έκτός ήλεκτρ.	-	-	-	-	-	-	-	-	-
" ήλεκτρ. μηχανών	1	1	-	64	27	-	128	216	-
" μεταφορικών μέσων	-	-	-	-	-	-	-	-	-
Διάφοροι έργοστ. βιομ.	-	-	-	-	-	-	-	-	-
Οίκοδομαί-κατασκευαί	1	-	-	850	-	-	42.000	-	-
Ύψηρ-ύδρεύσ.-ύγιεινής	-	-	-	-	-	-	-	-	-
Ηλεκτρισμός-Φωταέριον	-	-	2	-	-	2.379	-	-	13.762
Έμπόριον - ά.α.π.	-	-	-	-	-	-	-	-	-
Τράπεζαι	-	-	-	-	-	-	-	-	-
Άσφάλειαι	-	-	-	-	-	-	-	-	-
Μεταφοραί	3	3	3	2.720	336	3.085	10.804	502	18.402
Έπικοινωνίαι	-	1	-	-	68	-	-	136	-
Κρατικάί Ύπηρεσίαι	-	-	-	-	-	-	-	-	-
Ύπηρεσίαι πρός τό κοινόν	-	4	-	-	251	-	-	40.110	-
Έξυπηρετήσεις ύποθέσεων καί	-	-	-	-	-	-	-	-	-
Έπιχειρήσεων	-	-	-	-	-	-	-	-	-
Ύπηρεσίαι άναψυχής	-	-	-	-	-	-	-	-	-
Προσωπικάί Ύπηρεσίαι	-	-	-	-	-	-	-	-	-
Φορτοεκφορτοταί & άχθοφόροι	-	-	-	-	-	-	-	-	-
Πανεργατικάί άπεργίαι	-	-	-	-	-	-	-	-	-

Σημείωσις : Κατά τόν μήνα Μάρτιον δέν ύπελογίσθησαν δύο άπεργίαι καθ'ότι έλλείπουν πλήρη στοιχεία

- α) άπεργία όδηγών Λεωφορείών Άλεξανδρουπόλεως
καί β) " διαρκείας οίκοδομών ΑΤΕ Νομού Βοιωτίας.

Π ί ν α ξ : 12 : 'Απεργίαι κατά κλάδους οικονομικής δραστηριότητας 1963

Κ λ ά δ ο ι οικονομικής δραστηριότητας	'Αριθμός απεργιών			'Αριθμός απεργιών			'Απολεσθείσαι ώραι εργασίας		
	ΙΑΝ.	ΦΕΒΡ.	ΜΑΡΤ.	ΙΑΝ.	ΦΕΒΡ.	ΜΑΡΤ.	ΙΑΝ.	ΦΕΒΡ.	ΜΑΡΤ.
	1 9 6 3			1 9 6 3			1 9 6 3		
Σύνολον	19	20	16	21.221	12.992	4.227	140.428	954.390	55.769
Γεωργία	-	-	1	-	-	-	-	-	-
'Αλιεία	-	-	-	-	-	-	-	-	-
Μεταλλεία	-	-	3	-	-	184	-	-	1.643
Λιγνιτωρυχεύα	-	1	2	-	169	350	-	6.760	2.800
Λατομεία	-	-	-	-	-	-	-	-	-
'Αλυκαί	-	-	-	-	-	-	-	-	-
Βιομ. Τροφίμων	2	5	-	912	2.041	-	7.536	19.894	-
" Ποτών	-	-	-	-	-	-	-	-	-
Καπνοβιομηχ.	-	-	-	-	-	-	-	-	-
'Υφαντικ. βιομηχ.	-	-	-	-	-	-	-	-	-
Κατασκ.είδων ένδυμ.&ύποδ.	-	-	-	-	-	-	-	-	-
Βιομηχ.ξύλου - φελλοῦ	-	-	-	-	-	-	-	-	-
'Εκτυπώσεις βιβλίοδ.	-	2	1	-	889	7	-	7.112	168
Βιομηχ. δέρματος	1	-	-	270	-	-	5.130	-	-
" έλαστικόῦ	-	-	-	-	-	-	-	-	-
" χημικαί	1	1	-	68	33	-	5.168	99	-
" μή μεταλ. όρυκτών	-	-	-	-	-	-	-	-	-
" παραγ. πετρελαίου	1	-	-	75	-	-	150	-	-
Βασικαί μεταλλ.βιομηχ.	1	2	-	67	263	-	134	1.704	-
Κατασκ.άντικ. έκ μεταλ.	-	1	-	-	50	-	-	350	-
Κατασκ. μηχ.έντός ήλεκτρ.	-	-	1	-	-	36	-	-	4.920

Π ί ν α ξ : 12 : Άπεργίαι κατά κλάδους οικονομικής δραστηριότητας (συνέχεια)

Κ λ ά δ ο ι οικονομικής δραστηριότητας	Άριθμός άπεργιών			Άριθμός άπεργών			Άπολεσθεΐσαι ώραι έργασίας		
	ΙΑΝ.	ΦΕΒΡ.	ΜΑΡΤ.	ΙΑΝ.	ΦΕΒΡ.	ΜΑΡΤ.	ΙΑΝ.	ΦΕΒΡ.	ΜΑΡΤ.
	1 9 6 3			1 9 6 3			1 9 6 3		
Κατασκ.ήλεκτρικ.μηχανών	1	-	-	190	-	-	1.520	-	-
" μεταφορ.μέσων	-	-	-	-	-	-	-	-	-
Διάφοροι έργ. βιομ.	-	-	-	-	-	-	-	-	-
Οΐκοδομαΐ-κατασκ.	-	/ 1	2	-	-	2.643	-	-	42.664
Ύπηρεσ. ύδρ. ύγιειν.	-	1	-	-	1.426	-	-	3.565	-
Ηλεκτρισμός-Φωταέρ.	-	1	1	-	425	210	-	1.275	1.680
Εμπόριον ά.ά.π.	-	-	-	-	-	-	-	-	-
Τράπεζαι	2	-	-	15.979	-	-	83.084	-	-
Ασφάλειαί	2	-	-	1.146	-	-	5.994	-	-
Μεταφοραΐ	3	1	/ 2	1.605	1.035	497	17.502	39.336	994
Επικοινωνίαί	3	-	-	154	-	-	2.136	-	-
Κρατικάΐ Ύπηρεσίαί	1	2	1	52	144	300	832	1.665	900
Ύπηρεσίαί πρός τό κοινόν	1	// 1	/ 1	703	6.434	-	11.242	872.464	-
Ύπηρεσίαί έξυπηρετήσεως ύποθέσεων & έπιχ/σεων	-	-	/ 1	-	-	-	-	-	-
Προσωπικάΐ ύπηρεσίαί	-	1	-	-	83	-	-	166	-
Πανεργατικάΐ άπεργίαί	-	-	-	-	-	-	-	-	-

/ Έλλείπουν στοιχεΐα άριθμοΐ άπεργών και άπολεσθεισών ώρων

// Έλλείπουν στοιχεΐα άριθμοΐ άπεργών και άπολεσθεισών ώρων τής άπεργίας εκπαιδευτικών ώς πρός τήν Στοιχ. Έκπαίδευσιν.



II. ΕΠΙΘΕΩΡΗΣΙΣ ΕΡΓΑΣΙΑΣ

Πίναξ : I : Έπιθεωρήσεις καί έλέγχοι

	Ίανουάρ.	Φεβρ.	Μάρτιος	Ίανουάρ.	Φεβρ.	Μάρτιος
	1 9 6 4			1 9 6 3		
Σύνολον έπιθεωρήσεων καί έλέγχων έξ ών :	5.885	6.441	7.755	5.279	6.832	8.212
α) Κατά τάς έργασίμους ήμέρας	5.276	5.785	6.856	4.882	6.195	7.460
β) Κατά τάς Κυριακάς & έξαιρετέας	609	656	899	397	637	752

Πίναξ : 2 : Ύποβληθεισαι μηνύσεις

	Ίανουάρ.	Φεβρ.	Μάρτιος	Ίανουάρ.	Φεβρ.	Μάρτιος
	1 9 6 4			1 9 6 3		
Σύνολον ύποβληθεισών μηνύσεων Διά παραβάσεις :	351	345	324	293	259	368
α) Νόμ.690/45 καθυστ.δεδουλ.ήμερ.	99	93	73	144	86	93
β) Ύγιεινής καί ασφαλείας	5	3	8	6	5	8
γ) Χρονικών όρίων έργασίας	109	167	146	63	103	153
δ) Κυριακής καί έβδομ.άναπαύσεως	97	29	36	12	12	42
ε) Λοιπών νόμων	41	53	61	68	53	72

Ε Π Ι Θ Ε Ω Ρ Η Σ Ι Σ Ε Ρ Γ Α Σ Ι Α Σ

Π ί ν α ξ : 3 : Έκδικασθεύσαι μηνύσεις

	΄Ιανουάρ.	Φεβρ.	Μάρτιος	΄Ιανουάρ.	Φεβρ.	Μάρτιος
	1 9 6 4			1 9 6 3		
Σ ύ ν ο λ ο ν έξ ὤ ν :	351	345	324	293	259	368
α) ΄Απαλλαντικά	3	1	-	-	-	-
β) Καταδικαστικά	-	-	-	3	-	-
γ) ΄Εγκριμεῖς	348	344	324	290	259	368

Π ί ν α ξ : 4 : ΄Εργατικά διαφορά ύποβληθεύσαι εἰς τά Γραφεύα ΄Επιθεωρήσεως ΄Εργασίας
καί προκύψαντα άποτελέσματα.

	΄Ιανουάρ.	Φεβρ.	Μάρτιος	΄Ιανουάρ.	Φεβρ.	Μάρτιος
	1 9 6 4			1 9 6 3		
Σ ύ ν ο λ ο ν	1.551	991	919	1.169	812	809
α) Καταγγελίαι συμβ.έργασίας	281	245	220	240	185	199
β) Διαφοράί άφορῶσαι μισθούς καί ήμερομίσθια	104	70	61	115	78	55
γ) Διαφοράί λόγω καθυστερη- σεως δεδουλευμένων	802	473	444	579	404	414
δ) Διαφοράί έκ διαφόρων λόγων	364	203	194	235	145	141

Ε Π Ι Θ Ε Ω Ρ Η Σ Ι Σ Ε Ρ Γ Α Σ Ι Α Σ

Π ί ν α ξ : 5 : Προκύψαντα αποτελέσματα επί των υποβληθεισών εργατικών διαφορών εις τὰ Γραφεῖα Ἐπιθεωρήσεως Ἐργασίας.


	Ἰανουάρ.	Φεβρ.	Μάρτιος	Ἰανουάρ.	Φεβρ.	Μάρτιος
	1 9 6 4			1 9 6 3		
α) Ἐπιλυθεῖσαι ἐργατικαὶ διαφοραὶ	824	537	540	667	477	485
β) Μὴ ἐπιλυθεῖσαι " "	233	142	132	200	123	120
γ) Ματαιωθεῖσαι " "	494	312	247	302	212	204
δ) Καταβληθέντα χρηματικὰ ποσά	502.162	567.315	406.104	376.111	336.545	452.404



Ε Π Ι Θ Ε Ω Ρ Η Σ Ι Σ Ε Ρ Γ Α Σ Ι Α Σ

Π ί ν α ξ : 6 : 'Αριθμός χορηγηθεισών άδειών εργασίας και αριθμός απασχοληθέντων κατά Κυριακάς και Έξαιρετέας.

	'Ιανουάρ.	Φεβρ.	Μάρτιος	'Ιανουάρ.	Φεβρ.	Μάρτιος
	1 9 6 4			1 9 6 3		
<u>A. "Αδειαι εργασίας προσθέτων ώρων</u>						
1) 'Αριθμός χορηγηθεισών άδειών	687	495	591	562	464	604
2) Σύνολον απασχοληθέντων	12.739	10.606	15.246	10.318	8.779	11.000
'Εξ ών: "Αρρενες	10.170	9.303	9.254	7.752	7.024	7.860
θήλεις	2.569	1.303	5.992	2.566	1.755	3.140
<u>B. "Αδειαι εργασίας κατά τάς Κυρ.</u>						
1) 'Αριθμός χορηγηθεισών άδειών	1.231	1.028	1.344	970	1.136	1.559
2) Σύνολον απασχοληθέντων μισθωτών	24.811	18.654	24.268	22.255	21.660	28.726



Πίνακας 2. Συγκριτική εξέλιξη των ετήσιων εσόδων των νοικοκυριών

Χρονιά	Ετήσια εσοδή (εκατομμύρια δραχμές)			Ετήσια εσοδή (εκατομμύρια ευρώ)			Αριθμός νοικοκυριών (χιλ.)	Ετήσια εσοδή ανά νοικοκυριό (εκατομμύρια δραχμές)	Ετήσια εσοδή ανά νοικοκυριό (εκατομμύρια ευρώ)
	1980	1981	1982	1980	1981	1982			
1980	100	100	100	100	100	100	100	100	100
1981	105	110	115	105	110	115	105	105	105
1982	110	115	120	110	115	120	110	110	110
1983	115	120	125	115	120	125	115	115	115
1984	120	125	130	120	125	130	120	120	120
1985	125	130	135	125	130	135	125	125	125
1986	130	135	140	130	135	140	130	130	130
1987	135	140	145	135	140	145	135	135	135
1988	140	145	150	140	145	150	140	140	140
1989	145	150	155	145	150	155	145	145	145
1990	150	155	160	150	155	160	150	150	150
1991	155	160	165	155	160	165	155	155	155
1992	160	165	170	160	165	170	160	160	160
1993	165	170	175	165	170	175	165	165	165
1994	170	175	180	170	175	180	170	170	170
1995	175	180	185	175	180	185	175	175	175
1996	180	185	190	180	185	190	180	180	180
1997	185	190	195	185	190	195	185	185	185
1998	190	195	200	190	195	200	190	190	190
1999	195	200	205	195	200	205	195	195	195
2000	200	205	210	200	205	210	200	200	200
2001	205	210	215	205	210	215	205	205	205
2002	210	215	220	210	215	220	210	210	210
2003	215	220	225	215	220	225	215	215	215
2004	220	225	230	220	225	230	220	220	220
2005	225	230	235	225	230	235	225	225	225
2006	230	235	240	230	235	240	230	230	230
2007	235	240	245	235	240	245	235	235	235
2008	240	245	250	240	245	250	240	240	240
2009	245	250	255	245	250	255	245	245	245
2010	250	255	260	250	255	260	250	250	250
2011	255	260	265	255	260	265	255	255	255
2012	260	265	270	260	265	270	260	260	260
2013	265	270	275	265	270	275	265	265	265
2014	270	275	280	270	275	280	270	270	270
2015	275	280	285	275	280	285	275	275	275
2016	280	285	290	280	285	290	280	280	280
2017	285	290	295	285	290	295	285	285	285
2018	290	295	300	290	295	300	290	290	290
2019	295	300	305	295	300	305	295	295	295
2020	300	305	310	300	305	310	300	300	300
2021	305	310	315	305	310	315	305	305	305
2022	310	315	320	310	315	320	310	310	310
2023	315	320	325	315	320	325	315	315	315
2024	320	325	330	320	325	330	320	320	320
2025	325	330	335	325	330	335	325	325	325

