



ΒΑΣΙΛΕΙΟΝ ΤΗΣ ΕΛΛΑΔΟΣ

ΕΘΝΙΚΗ ΣΤΑΤΙΣΤΙΚΗ ΥΠΗΡΕΣΙΑ ΤΗΣ ΕΛΛΑΔΟΣ

ΤΡΙΜΗΝΙΑΙΟΝ ΔΕΛΤΙΟΝ ΥΠΗΡΕΣΙΑΣ ΣΤΑΤΙΣΤΙΚΗΣ ΥΠΟΥΡΓΕΙΟΥ ΕΡΓΑΣΙΑΣ

ΤΟΜΟΣ Ι, Τεύχος 3

(Στοιχεία Ἀπριλίου - Ἰουνίου 1963 καὶ 1962)



ΑΘΗΝΑΙ, Αύγουστος 1963

ΕΠΙΧΕΙΡΗΣΙΑΚΟ ΠΡΟΓΡΑΜΜΑ

ΥΠΗΡΕΣΙΑ ΣΤΑΤΙΣΤΙΚΗΣ ΥΠΟΒΟΛΗΣ ΕΠΙΧΕΙΡΗΣΙΑΚΩΝ ΔΕΛΤΙΩΝ

ΕΛΛΗΝΙΚΗ ΣΤΑΤΙΣΤΙΚΗ ΥΠΗΡΕΣΙΑ

ΕΛΛΗΝΙΚΗ ΔΗΜΟΚΡΑΤΙΑ



Π Ι Ν Α Ε Π Ε Ρ Ι Ε Χ Ο Μ Ε Ν Ω Ν

Ι. Α Π Α Σ Χ Ο Λ Η Σ Ι Σ - Α Ν Ε Ρ Γ Ι Α

Παρατηρήσεις επί της κινήσεως μισθωτών κατά τό τρίμηνον ~~Απριλίου-Ιουνίου~~ 1963

Σελίς
5

Πίναξ

1.	Τοποθετηθέντες διά τῶν κατά πόλεις Γραφείων Εύρέσεως Ἔργασίας καί ἀναγγελθεῖσαι εἰς αὐτά ἀπολύσεις μισθωτῶν.	7
2.	Ἐγγραφέντες πρὸς ἐργασίαν εἰς τὰ κατά πόλεις Γραφεῖα Εύρέσεως Ἔργασίας καί παραμένοντες ἐγγεγραμμένοι ὡς ἄνεργοι.	9
3.	Τοποθετηθέντες διά τῶν κατά πόλεις Γραφείων Εύρέσεως Ἔργασίας καί ἀναγγελθεῖσαι εἰς αὐτά ἀπολύσεις μισθωτῶν, καθ'ὀμάδας ἐπαγγελματῶν.	11
4.	Ἐγγραφέντες πρὸς ἐργασίαν εἰς τὰ κατά πόλεις Γραφεῖα Εύρέσεως Ἔργασίας καί παραμένοντες ἐγγεγραμμένοι ὡς ἄνεργοι, καθ'ὀμάδας ἐπαγγελματῶν.	14
5.	Τοποθετηθέντες πρὸς ἐργασίαν εἰς τὰ κατά πόλεις Γραφεῖα Εύρέσεως Ἔργασίας καί ἀναγγελθεῖσαι εἰς αὐτά ἀπολύσεις μισθωτῶν, καθ'ὀμάδας ἡλικιῶν.	17
6.	Ἐγγραφέντες πρὸς ἐργασίαν εἰς τὰ κατά πόλεις Γραφεῖα Εύρέσεως Ἔργασίας καί παραμένοντες ἐγγεγραμμένοι ὡς ἄνεργοι, καθ'ὀμάδας ἡλικιῶν.	18
7.	Ἐπιδοτηθέντες ἄνεργοι.	19
8.	Ἀπεργίαι.	23
8α.	Ἀπεργίαι κατά κλάδους οἰκονομικῆς δραστηριότητος	24
9.	Χορηγηθεῖσαι ἄδειαι ἐργασίας εἰς ἄλλοδαπούς, καθ'ὕψηλοῦτητα καί χρονικὴν διάρκειαν.	28
10.	Χορηγηθεῖσαι ἄδειαι ἐργασίας εἰς ἄλλοδαπούς, καθ'ὀμάδας ἐπαγγελματῶν.	37



'Επιθεωρήσεις και έλεγχοι	44
'Υποβληθεΐσαι μηνύσεις	"
'Εκδικασθεΐσαι μηνύσεις	45
'Εργατικά διαφορά υποβληθεΐσαι εις τά Γραφεΐα 'Επιθεωρήσεως 'Εργασίας	"
Προκύψαντα αποτελέσματα εκ τών υποβληθεισών εργατικών διαφορών εις τά Γραφεΐα 'Επιθεωρήσεως 'Εργασίας.	46
'Αριθμός χορηγηθεισών άδειών εργασίας κατά τά Κυριακάς και έξαιρετέας.	47



Παρατηρήσεις επί της κινήσεως μισθωτών κατά τό τρίμηνον 'Απριλίου - 'Ιουνίου 1963.

1.- Τοποθετήσεις μισθωτών

'Ως συνάγεται έκ τῶν συγκεντρωθέντων στοιχείων παρά τῶν κατά τόπους Γραφείων Εύρέσεως 'Εργασίας, ὁ ἀριθμὸς τῶν τοποθετηθέντων μισθωτῶν κατά τό τρίμηνον 'Απριλίου-'Ιουνίου 1963 ἐσημείωσεν πιῶσιν κατὰ 0,45% ἔναντι τοῦ ἀντιστοίχου τριμήνου τοῦ ἔτους 1962. Τό σύνολον τῶν τοποθετηθέντων μισθωτῶν διὰ τῶν Γραφείων Εύρέσεως 'Εργασίας κατά τό τρίμηνον 'Απριλίου-'Ιουνίου 1963 ἀνῆλθεν εἰς 70155 μισθωτούς ἔναντι 70.486 τοποθετήσεων τοῦ ἀντιστοίχου τριμήνου τοῦ παρελθόντος ἔτους.

Αἱ πλεῖστοι τοποθετήσεις μισθωτῶν κατά τό ἀνωτέρω τρίμηνον ἐνηργήθησαν εἰς τὰς κάτωθι κυρίως ὁμάδας ἐπαγγελματῶν:

α) Οἰκοδομαί - κατασκευαί καί ἐργάται χειρῶνακτες μ.ἄ.κ.: 'Ετοποθετήθησαν 9978 μισθωτοί, ἔναντι 9508 τοῦ ἀντιστοίχου τριμήνου 1962 ἐκ τούτων ἐτοποθέτησαν εἰς Περιοχὴν Πρωτευούσης (1719), Βόλου (1004), Θεσ/νίκης (745), Πατρῶν (449), Καβάλας (419) καί Χανίων (340).

β) Κλωστοῦφαντουργία: 'Ετοποθετήθησαν 3703 μισθωτοί, ἔναντι 3508 τοῦ ἀντιστοίχου τριμήνου τοῦ παρελθόντος ἔτους, ἐκ τῶν ὁποίων εἰς Περιοχὴν Πρωτευούσης (2586), Θεσσαλονίκην (389) καί Πάτρας (176)

γ) Καπνεργασία: 'Ετοποθετήθησαν 15.505 μισθωτοί, ἔναντι 15.072 τοῦ ἀντιστοίχου τριμήνου 1962, ἐκ τῶν ὁποίων εἰς Θεσ/νίκην (5106), Καβάλαν (4780), Βόλον (1764), Εἰάνθη (1158), Δράμα (863) καί 'Αγρινίου (562)

δ) Προσωπικαί 'Υπηρεσίαι, φυχαγωγία καί πρόσωπα μὴ δυνάμενα νά καταταχθῶσιν εἰς ἐπάγγελμα: 'Ετοποθετήθησαν 5426 μισθωτοί, ἔναντι 5151 τοῦ ἀντιστοίχου τριμήνου τοῦ παρελθόντος ἔτους καί ἐκ τούτων ἐτοποθετήθησαν εἰς τὴν Περιοχὴν Πρωτευούσης (3868) Θεσσαλονίκην (283) καί Καβάλαν (139).

ε) Βιομηχανίαι Τροφίμων: 'Ετοποθετήθησαν 2618 μισθωτοί, ἔναντι 4306 τοῦ ἀντιστοίχου τριμήνου 1962, ἐκ τῶν ὁποίων οἱ πλεῖστοι εἰς τὴν Περιοχὴν Πρωτευούσης (1157), Θεσσαλονίκης (393) καί 'Ηράκλειον (279).

2.- 'Αναγγελθεῖσαι ἀπολύσεις μισθωτῶν:

'Αντιστοίχως αἱ ἀναγγελθεῖσαι ἀπολύσεις κατά τό ἀνωτέρω τρίμηνον ἀνῆλθον εἰς 30975 μισθωτούς, ἥτοι ἐσημείωσαν μείωσιν κατὰ 16,6% ἔναντι τοῦ ἀντιστοίχου τριμήνου 1962 ὁπότε ἀναγγέλθησαν 37.160 ἀπολύσεις μισθωτῶν.

Ο μεγαλύτερος αριθμός των αναγγελθεισών απολύσεων εμφανίζεται κυρίως εις τὰ κάτωθι επαγγέλματα καί πόλεις κατά τό τρίμηνον Ἀπριλίου - Ἰουνίου 1963.

α) Καπνεργασία: Ἀνηγγέλθησαν 2587 απολύσεις μισθωτῶν ἔναντι 5314 τοῦ ἀντιστοίχου τριμήνου 1962 ἐκ τῶν ὁποίων αἱ πλεῖσται εἰς Θεσσαλονίκην (1202), Καβάλαν (465), Ἀγρίνιον (262), Βόλον (239), Δράμαν (206) καί εἰς Περιοχὴν Πρωτευούσης (115).

β) Βιομηχανία Τροφίμων: Ἀνηγγέλθησαν 2363 απολύσεις μισθωτῶν ἔναντι 2309 τοῦ ἀντιστοίχου τριμήνου τοῦ παρελθόντος ἔτους ἐκ τῶν ὁποίων εἰς Ἡράκλειον (735), Θεσσαλονίκην (637) καί Περιοχὴν Πρωτευούσης (458),

γ) Κλωστοῦφαντουργία: Ἀνηγγέλθησαν 2095 απολύσεις ἔναντι 2673 τοῦ ἀντιστοίχου τριμήνου 1962 ἐκ τῶν ὁποίων εἰς τὴν Περιοχὴν Πρωτευούσης (1337), Θεσσαλονίκην (271), Πάτρας (115), καί Βόλον (84)

δ) Οἰκοδομαί - Κατασκευαί καὶ ἔργαται χειρῶνακτες μ.ἄ.κ.: Ἀνηγγέλθησαν 5369 απολύσεις ἔναντι 5279 τοῦ ἀντιστοίχου τριμήνου 1962 ἐκ τῶν ὁποίων εἰς τὴν Περιοχὴν Πρωτευούσης (1378), Βόλου (740) Καβάλας (404) Θεσ/κης (382) Χανίων (271) καί Πατρῶν (226)

ε) Προσωπικαί ὑπηρεσίαι, Ψυχαγωγία καί πρόσωπα μὴ δυνάμενα νά καταταχθῶσιν εἰς ἐπάγγελμα: Ἀνηγγέλθησαν 2616 απολύσεις ἔναντι 2529 τοῦ ἀντιστοίχου τριμήνου 1962, ἐκ τῶν ὁποίων αἱ πλεῖσται εἰς τὴν Περιοχὴν Πρωτευούσης (1853) Θεσσαλονίκης (329) καί Καβάλας (105)

3.- Παραμένοντες ἐγγεγραμμένοι ὡς ἄνεργοι

Οἱ παραμένοντες ἐγγεγραμμένοι ὡς ἄνεργοι εἰς τό τέλος τοῦ Β' τριμήνου τοῦ 1963 ἀνῆλθον εἰς 64939 μισθωτοῦς, ἔναντι 68.988 ἀνέργων τοῦ ἀντιστοίχου τριμήνου τοῦ παρελθόντος ἔτους.-



Α Π Α Σ Χ Ο Λ Η Σ Ι Σ - Α Ν Ε Ρ Γ Ι Α

Π ί ν α κ 1. Τοποθετηθέντες διά τῶν κατά πόλεις Γραφείων Εύρέσεως Ἐργασίας καὶ ἀναγγεληθεῖσαι εἰς αὐτὰ ἀπολύσεις μισθωτῶν.

Π ό λ ε ι ς Ἔδραι Γραφείων Εύρέσεως Ἐργασίας	Τ ο π ο θ ε τ ῆ σ ε ι ς						Ἐ π ο λ ύ σ ε ι ς					
	1963			1962			1963			1962		
	ΙΟΥΝ.	ΜΑΙΟΣ	ΑΠΡΙΑ.	ΙΟΥΝ.	ΜΑΙΟΣ	ΑΠΡΙΑ.	ΙΟΥΝ.	ΜΑΙΟΣ	ΑΠΡΙΑ.	ΙΟΥΝ.	ΜΑΙΟΣ	ΑΠΡΙΑ.
Σ ύ ν ο λ ο ν	23433	26794	19928	24938	26713	18835	10887	10476	9612	12763	12979	11418
Περιφέρεια Πρωτευούσης	8740	11375	8858	9558	9705	7142	4779	5292	4265	5695	4810	3719
Ἐλευσίς.....	249	311	296	194	429	491	331	337	305	162	191	221
Χαλκίς.....	277	360	508	265	344	300	85	96	146	197	123	131
Λεβάδεια.....	128	172	135	119	111	145	34	47	32	34	56	92
Λαμία.....	147	102	112	91	204	69	38	50	84	78	77	83
Λαύριον.....	-	-	-	-	-	46	-	-	-	-	-	41
Ἄμφισσα.....	51	151	131	-	-	-	18	12	7	-	-	-
Κόρινθος.....	167	97	173	122	73	97	30	42	26	30	48	40
Ἀἴγιον.....	32	32	38	148	67	35	27	34	51	27	31	21
Πάτραι.....	477	648	544	586	602	434	365	285	204	342	281	274
Πύργος.....	281	251	286	391	398	348	20	18	26	28	35	24
Καλαμάτα.....	128	118	106	173	231	145	72	72	51	102	201	151
Ναύπλιον.....	124	257	172	134	249	120	198	92	49	48	269	27
Ἀργίτιον.....	861	793	625	466	546	517	366	298	302	184	218	304
Ἄρτα.....	10	47	23	22	73	39	29	14	13	12	23	12
Ἰωάννινα.....	54	64	30	94	100	36	30	17	11	26	20	31
Κέρκυρα.....	44	66	172	132	132	141	28	32	16	22	43	45
Κεφαλληνία.....	57	34	12	34	51	37	9	4	8	9	3	12

Α Π Α Σ Χ Ο Λ Η Σ Ι Σ - Α Ν Ε Ρ Γ Ι Α

Πίναξ 1. Τοποθετηθέντες διά τῶν κατὰ πόλεις Γραφείων Εύρέσεως Ἐργασίας καὶ ἀναγγελλθεῖσαι εἰς αὐτὰ ἀπολύσεις μισθωτῶν (συνέχεια).-

Πόλεις Ἐδρὰι Γραφείων Εύρέσεως Ἐργασίας	Τοποθετήσεις						Ἀπολύσεις					
	1963			1962			1963			1962		
	ΙΟΥΝ.	ΜΑΙΟΣ	ΑΠΡΙΛ.	ΙΟΥΝ.	ΜΑΙΟΣ	ΑΠΡΙΛ.	ΙΟΥΝ.	ΜΑΙΟΣ	ΑΠΡΙΛ.	ΙΟΥΝ.	ΜΑΙΟΣ	ΑΠΡΙΛ.
Βόλος.....	1505	1687	993	1269	2056	848	575	618	713	552	1097	979
Λάρισα.....	164	216	187	186	249	303	50	52	97	92	100	84
Τρίκαλα.....	50	121	19	251	252	170	14	20	30	16	44	20
Κοζάνη.....	-	55	55	21	110	62	-	27	27	8	21	6
Φλώρινα.....	40	50	137	45	51	253	9	6	7	19	14	11
Καρδίτσα.....	123	129	121	119	224	74	35	24	53	80	147	51
Πτολεμαῖς.....	133	57	117	86	289	167	38	28	33	287	327	270
Ἐδεσσα.....	69	47	56	36	108	145	65	54	25	12	9	12
Νάουσα.....	143	107	111	56	78	107	1	30	4	19	46	40
Βέροια.....	114	211	178	83	453	305	54	93	94	79	118	102
Θεσσαλονίκη.....	4052	3258	1931	3005	4642	2602	1987	1179	1629	2713	2189	1885
Σέρραι.....	337	542	408	611	585	335	81	85	107	111	88	114
Δράμα.....	684	582	492	733	536	813	165	130	89	200	288	472
Καβάλα.....	2283	2299	1330	3112	1679	869	373	573	387	518	585	514
Ἐάνθη.....	418	994	357	639	581	562	23	20	40	232	237	723
Κομοτινή.....	21	198	96	548	69	70	20	23	32	12	30	39
Ἀλεξανδρούπολις.....	79	79	50	-	50	60	26	26	77	-	38	35
Μυτιλήνη.....	330	114	168	184	191	69	195	146	146	248	198	148
Χίος.....	84	119	113	132	175	98	29	28	37	39	15	65
Ἐρμούπολις.....	41	44	224	86	63	80	8	9	11	26	242	5
Σάμος.....	385	56	45	70	69	36	13	4	15	50	14	11
Ρόδος.....	-	-	-	119	211	242	-	-	-	160	107	303
Χανιά.....	201	319	255	236	358	243	138	145	191	202	195	172
Ἡράκλειον.....	350	632	264	782	319	180	529	414	172	92	401	129

Α Π Α Σ Χ Ο Λ Η Σ Ι Σ - Α Ν Ε Ρ Γ Ι Α

Πίναξ 2. *Εγγραφέντες προς εργασία εις τὰ κατά πόλεις Γραφεῖα Εύρεσεως
*Εργασίας καὶ παραμένοντες ἐγγεγραμμένοι ὡς ἄνεργοι.

Πόλεις *Ἐδραι Γραφείων Εύρεσεως *Εργασίας	*Εγγραφέντες προς εργασία						Παραμένοντες ἐγγεγραμμένοι ὡς ἄνεργοι					
	1963			1962			1963			1962		
	ΙΟΥΝ.	ΜΑΙΟΣ	ΑΠΡΙΛ.	ΙΟΥΝ.	ΜΑΙΟΣ	ΑΠΡΙΛ.	ΙΟΥΝ.	ΜΑΙΟΣ	ΑΠΡΙΛ.	ΙΟΥΝ.	ΜΑΙΟΣ	ΑΠΡΙΛ.
Σύνολον	23900	28978	21022	24946	30520	22182	64939	72488	79968	68988	76322	80189
Περιφέρεια Πρωτευούσης.....	12086	15142	11241	12358	13252	9861	29838	29695	29980	28250	28421	27868
Ελευσίς	276	409	422	358	309	459	834	898	800	259	328	518
Χαλκίς	234	248	258	276	270	272	698	851	1089	480	537	718
Λεβάδεια	116	194	130	140	137	186	125	270	272	215	228	225
Λαμία	99	103	119	92	221	50	227	359	475	354	431	485
Λαύριον	-	-	-	-	-	60	-	-	-	-	-	14
Αμφισσα	39	134	43	-	-	-	100	166	183	-	-	-
Κόρινθος	179	103	164	131	88	110	68	99	165	103	133	149
Αἴγιον	92	87	122	179	154	118	569	543	558	674	672	613
Πάτραι	693	833	984	831	931	942	3206	3656	3893	3176	3910	4066
Πύργος	267	251	307	360	295	253	817	847	888	647	701	822
Καλαμάτα	148	177	174	230	250	313	679	712	687	725	681	700
Ναύπλιον	128	223	123	140	271	93	69	76	161	98	92	79
Αγρίνιον	766	843	584	486	517	515	532	714	1035	580	598	943
Ἄρτα	32	51	35	41	78	59	202	285	320	269	274	296
Ιωάννινα	81	76	53	95	87	62	494	637	700	404	479	652
Κέρκυρα	70	96	124	168	140	254	299	367	536	537	595	827
Κεφαλληνία	65	34	13	32	15	24	55	64	81	60	62	118

Α Π Α Σ Χ Ο Λ Η Σ Ι Σ - Α Ν Ε Ρ Γ Ι Α

Πίναξ 2. Έγγραφέντες προς εργασίαν εις τὰ κατά πόλεις Γραφεῖα Εύρέσεως
Εργασίας καὶ παραμένοντες ἐγγεγραμμένοι ὡς ἄνεργοι (συνέχεια)

Πόλεις Ἐδραι Γραφείων Εύρέσεως Εργασίας	Έγγραφέντες προς εργασίαν						Παραμένοντες ἐγγεγραμμένοι ὡς ἄνεργοι					
	1963			1962			1963			1962		
	ΙΟΥΝ.	ΜΑΙΟΣ	ΑΠΡΙΑ.	ΙΟΥΝ.	ΜΑΙΟΣ	ΑΠΡΙΑ.	ΙΟΥΝ.	ΜΑΙΟΣ	ΑΠΡΙΑ.	ΙΟΥΝ.	ΜΑΙΟΣ	ΑΠΡΙΑ.
Βόλος.....	1168	1421	1002	1153	1612	1123	1547	2130	2599	2042	2454	3014
Λάρισα.....	422	252	222	314	380	359	1609	1383	1665	1139	1201	1363
Τρίκαλα.....	60	121	33	103	220	31	523	563	591	92	194	330
Κοζάνη.....	-	57	57	23	124	74	-	728	728	737	729	716
Φλώρινα.....	30	6	7	20	11	11	49	59	103	123	149	189
Καρδίτσα.....	36	73	63	134	120	54	225	377	476	274	287	441
Πτολεμαῖς.....	127	-	53	86	227	167	23	29	86	35	35	97
Ἐδεσσα.....	68	21	24	16	45	44	584	585	611	1595	1615	1678
Νάουσα.....	69	129	22	56	71	66	337	448	488	286	325	345
Βέροια.....	57	123	153	84	350	346	284	399	548	273	279	459
Θεσσαλονίκη.....	2205	2245	1888	2619	3293	2012	6016	8963	10901	7884	9005	11032
Σέρραι.....	244	150	211	304	433	288	2770	2964	3453	2815	3197	3403
Δράμα.....	282	343	368	273	388	573	1545	2146	2744	2276	2924	3089
Καβάλα.....	1221	3509	1123	1876	3900	878	2059	3302	3312	2855	4334	3028
Ξάνθη.....	135	328	70	258	345	747	972	1269	1972	2799	3298	3568
Κομοτηνή.....	19	18	11	15	23	28	483	485	665	110	644	690
Ἀλεξανδρούπολις.....	57	57	52	-	32	71	309	309	389	-	243	311
Χίος.....	96	112	120	115	136	65	366	411	657	601	636	795
Μυτιλήνη.....	167	110	47	270	180	171	658	842	1003	722	656	734
Ερμούπολις.....	177	29	87	40	248	36	541	402	417	565	611	426
Σάμος.....	21	18	23	83	35	37	275	639	677	697	684	718
Ρόδος.....	-	-	-	207	258	381	-	-	-	876	872	924
Χανιά.....	188	333	178	434	347	269	705	738	747	718	543	579
Ἡράκλειον.....	1680	519	312	446	719	720	4247	3078	3313	2643	3265	3167

Α Π Α Σ Χ Ο Λ Η Σ Ι Σ - Α Ν Ε Ρ Γ Ι Α

Πίναξ 3. Τοποθετηθέντες διά τῶν κατά πόλεις Γραφείων Εύρέσεως Ἐργασίας καί ἀναγεληθεῖσαι εἰς αὐτά ἀπολύσεις μισθωτῶν, καθ' ὁμάδας ἐπαγγελματῶν.

Κωδ. ἐπαγ/των	Ὅμαδες ἐπαγγελματῶν	Τοποθετήσεις						Ἀπολύσεις					
		1 9 6 3			1 9 6 2			1 9 6 3			1 9 6 2		
		Ἰουν.	Μαῖος	Ἀπρίλ.	Ἰούν.	Μαῖος	Ἀπρίλ.	Ἰούν.	Μαῖος	Ἀπρίλ.	Ἰούν.	Μαῖος	Ἀπρίλ.
	Σύνολον	23433	26794	9928	24938	26713	18835	10887	10476	9612	12763	12979	11418
Ὅμας: 0	Τεχνικοί καί ἀσχοῦντες ἐλευθέρια												
Ἐκ τούτων:	ἐπαγγέλματα.....	217	302	206	315	350	168	172	165	195	207	197	133
00-03	Τεχνικὴ βιομηχανίας, γεωργίας κλπ	34	32	44	30	43	31	30	20	37	11	12	14
04-05	Νοσοκόμοι, μαζαί, φαρμακοποιοί	77	127	40	101	160	92	52	37	29	66	59	49
06	Διδακτικόν προσωπικόν	1	1	2	2	4	1	9	1	11	15	1	-
09	Καλλιτέχναι, συγγραφεῖς	31	41	20	166	125	27	19	60	47	113	122	68
Ὅμας: 1	Διευθυνταί καί ἀνώτερα διοικητικὰ στελέχη	-	4	8	19	41	34	2	1	2	10	5	1
Ὅμας: 2	Ἐκ τούτων:												
	Ἐκ τούτων:												
20	Υπάλληλοι γραφείου	1002	1238	1060	1016	1030	848	739	875	618	819	776	557
	Ἐκ τούτων:												
20	Λογισταί, βοηθοὶ λογισταί, ταμίαι	172	195	132	192	152	128	103	72	47	114	106	92
21	Δακτυλογράφοι, στενογράφοι	37	66	44	29	30	22	34	22	19	22	19	21
Ὅμας: 3	Ἰωληταί	534	625	504	540	550	451	222	308	213	298	364	200
Ὅμας: 4	Γεωργοί, ἀλιεῖς καί συναφῶν ἐπαγγελημάτων	369	623	700	628	922	691	253	231	352	266	415	431
	Ἐκ τούτων:												
41	Γεωργικὸν ἔργον	300	464	298	493	792	655	177	172	196	212	414	400
43	Ἀλιεῖς	3	17	285	135	128	35	44	10	42	54	1	31
Ὅμας: 5	Μεταλλωρύχοι, λατόμοι	265	367	400	276	499	640	106	162	89	212	189	189

Α Π Α Σ Χ Ο Λ Η Σ Ι Σ - Α Ν Ε Ρ Γ Ι Α

Πίναξ 3. Τοποθετηθέντες διά τῶν κατὰ πόλεις Γραφείων Εὑρέσεως Ἐργασίας καὶ ἀναγγελοῦσαι εἰς αὐτὰ ἀπολύσεις μισθωτῶν, καθ' ὁμάδας ἐπαγγελμάτων. (συνέχεια).

Λ.Σ. γ/των	Ὅμαδες ἐπαγγελμάτων	Τ ο π ο θ ε τ ῆ σ ε ι ς						Ἀ π ο λ ὄ σ ε ι ς					
		1 9 6 3			1 9 6 2			1 9 6 3			1 9 6 2		
		ΙΟΥΝ.	ΜΑΙΟΣ	ΑΠΡΙΑ.	ΙΟΥΝ.	ΜΑΙΟΣ	ΑΠΡΙΑ.	ΙΟΥΝ.	ΜΑΙΟΣ	ΑΠΡΙΑ.	ΙΟΥΝ.	ΜΑΙΟΣ	ΑΠΡΙΑ.
6	Μεταφορὰ καὶ ἐπικοινωνία..... ἐν τούτων:	470	667	483	678	737	539	293	337	264	471	646	551
64	Ὁδηγοὶ αὐτοκινήτων κ.λ.π.	349	515	380	353	414	345	234	249	226	255	290	221
69	Ἀπασχολ.εἰς μεταφ.καὶ ἐπικοινωνίας	98	128	74	128	179	71	52	64	30	124	306	285
7 - 8	Βιομηχανία καὶ βιοτεχνία..... ἐν τούτων:	18837	20857	14991	19724	20518	14121	8066	7572	7122	9498	9469	8728
70	Κλωστοί, ὕφαντα, πλέκται, βαφεῖς...	1290	1496	917	1345	1316	847	628	846	621	690	887	1096
71	Ράπται, κόπται, τεχνίται γουνοποιίας	466	610	438	452	501	384	268	215	246	253	281	26
72	Κόπται, ραφεῖς δέρματος, ὑποδηματ..	308	729	742	495	676	769	616	390	269	871	247	21
73	Κλιβανεῖς, ἐλασματοουργοί, χύται μετ.	389	559	496	312	349	281	183	243	246	290	252	16
74	Ὁρολογιοποιοί, κοσμηματοποιοί,.....	23	44	20	16	29	11	4	14	10	8	12	
75	Μηχανουργοί, ὕδρ/κοί, συγκολληταί..	1622	1906	1674	1932	1821	1362	844	886	681	963	903	69
76	Ἡλεκτρολόγοι.....	596	625	457	754	467	324	249	306	190	274	202	19
77	Ευλουργοί, ἐπιπλοποιοί.....	826	1135	768	734	949	650	256	334	281	392	406	35
78	Ὑδροχρωματισταί, ἐλαμοχρωματισταί	39	65	49	42	46	31	15	27	69	12	6	1
79	Ὀικοδόμοι, ἀμμοκονιασταί.....	973	1570	1655	2042	3574	3892	639	855	1065	1272	1765	2248
80	Τυπογράφοι, βιβλιοδέταί.....	234	280	161	232	243	146	74	69	54	144	145	95
81	Κεραμουργοί, ὑαλουργοί, πλινθοποιοί	487	837	698	873	1101	737	81	117	83	267	261	188
82	Μυλωθροί, ἀρτόποιοί, ποτοποιεῖς κ.λπ.	926	827	865	1742	1585	979	879	779	705	442	1298	569
83	Εργάται χημικῆς βιομηχανίας	523	640	473	523	532	390	344	510	365	560	354	328
84	Καπνεργάται ἐν γένει.....	7331	5748	2426	6957	5855	2260	1484	492	611	2201	1532	1581
85	Βυρσοδέφαι, ἐργάται, βιομ., βιοτ.μ.κ.	669	672	703	755	782	413	422	343	337	407	375	323
87	Χειρισταί Μηχανῶν ἐπισκαφῶν	182	276	204	236	209	175	104	124	146	130	116	121

Α Π Α Σ Χ Ο Λ Η Σ Ι Σ - Α Ν Ε Ρ Γ Ι Α

Πίναξ 3. Τοποθετηθέντες διά τῶν κατά πόλεις Γραφείων Εύρέσεως Ἐργασίας καί ἀναγγελθεῖσαι εἰς αὐτά ἀπολύσεις μισθωτῶν, καθ' ὀμάδας ἐπαγγελμάτων (συνέχεια)

Κώδικας παγ/των	Ὅμαδες ἐπαγγελμάτων	Τοποθετήσεις						Ἀπολύσεις					
		1 9 6 3			1 9 6 2			1 9 6 3			1 9 6 2		
		ΙΟΥΝ.	ΜΑΙΟΣ	ΑΠΡΙΛ.	ΙΟΥΝ.	ΜΑΙΟΣ	ΑΠΡΙΛ.	ΙΟΥΝ.	ΜΑΙΟΣ	ΑΠΡΙΛ.	ΙΟΥΝ.	ΜΑΙΟΣ	ΑΠΡΙΛ.
Ὀμάς: 9	Προσωπικά ὑπηρεσίαι, ψυχαγωγία ὡς καί πρόσωπα μή δυνάμενα νά καταταχθῶσιν κατ' ἐπάγγελμα Ἐκ τούτων:	1739	2111	1576	1742	2066	1343	1034	825	757	982	918	628
90	Φύλακες, πυροσβέσται.....	45	59	51	64	73	43	36	44	50	41	55	28
91	Ἑπηρετάι, μάγειροί, οἰκονόμοι καί πρόσωπα μή δυνάμενα νά καταταχθῶσιν εἰς ἐπάγγελμα	727	890	642	881	1037	746	552	453	367	579	577	428
92	Σερβιτόροι	466	522	405	498	641	345	198	186	127	176	138	111
93	Θυρωροί, καθαρισταί	339	458	308	141	74	51	182	83	156	68	56	24
94	Κουρεῖς καί κομμωταί	70	55	55	74	121	53	27	25	25	43	27	13
95	Πλύντριάι, καθαρισταί, καί σι- δερωταί ἱματισμοῦ	89	124	112	79	113	103	37	34	30	65	46	20

Α Π Α Σ Χ Ο Λ Η Σ Ι Σ - Α Ν Ε Ρ Γ Ι Α

Πίναξ 4. Έγγραφέντες προς εργασία εις τὰ κατά πόλεις Γραφεία Εύρεσεως Έργασίας καί παραμένοντες έγγεγραμμένοι ως άνεργοι, καθ' ομάδας επαγγελματων.

Κωδ. επαγ/των	Όμάδες επαγγελματων	Έγγραφέντες προς εργασία						Παραμένοντες έγγεγραμμένοι ως άνεργοι					
		1 9 6 3			1 9 6 2			1 9 6 3			1 9 6 2		
		ΙΟΥΝ.	ΜΑΙΟΣ	ΑΠΡΙΛ.	ΙΟΥΝ.	ΜΑΙΟΣ	ΑΠΡΙΛ.	ΙΟΥΝ.	ΜΑΙΟΣ	ΑΠΡΙΛ.	ΙΟΥΝ.	ΜΑΙΟΣ	ΑΠΡΙΛ.
	Σύνολον	23900	28978	21022	24946	30520	22182	64939	72488	79968	68988	76322	80189
Όμάς: 0	Τεχνικοί καί άσχοϋντες έλευθέ- ρια επαγγέλματα	433	546	433	517	688	319	1446	1403	1417	1319	1273	1125
	Έκ τούτων:												
CO-03	Τεχνικοί βιομηχανίας, γεωργίας κλπ	63	59	58	71	52	65	176	163	166	205	197	222
04-05	Νοσοκόμοι, μαΐαι, φαρμακοποιοί	131	184	106	161	208	142	384	376	350	428	432	418
06	Διδακτικόν προσωπικόν	11	8	14	18	11	4	54	47	63	42	35	38
09	Καλλιτέχναι, συγγραφείς	91	141	103	253	397	83	346	319	291	568	526	353
Όμάς: 1	Διευθυνταί καί άνώτερα διοικητικά στελέχη	6	4	10	23	38	26	30	22	22	63	67	77
Όμάς: 2	Υπάλληλοι γραφείου	1788	2149	1720	2026	1934	1783	4904	4975	5081	5248	5149	5110
	Έκ τούτων:												
20	Λογισταί, βοηθοί λογισταί, ταμίας	291	324	243	318	308	252	750	717	613	933	907	853
21	Δακτυλογράφοι, στενογράφοι	60	92	57	42	43	42	191	190	178	127	152	142
Όμάς: 3	Πωληταί	710	890	634	828	870	605	2025	2121	1935	1933	1953	1872
Όμάς: 4	Γεωργοί, άλιεΐς καί συναφών επαγ- εματων	552	724	557	802	854	934	1242	1435	2073	1635	1964	2806
41	Γεωργικοί έργάται	340	419	340	568	669	859	570	598	756	1076	1210	1615
43	Άλιεΐς	102	46	27	183	82	34	406	476	838	482	651	1113
Όμάς: 5	Μεταλλωρύχοι, λατόμοι	339	459	340	314	413	416	810	1001	1041	879	960	1035

Α Π Α Σ Χ Ο Λ Η Σ Ι Ε = Α Ν Ε Ρ Γ Ι Α

Πίναξ 4. Έγγραφέντες προς εργασία εις τὰ κατά πόλεις Γραφεία Εύρεσεως Ἐργασίας καὶ παραμένοντες ἐγγεγραμμένοι ὡς ἀνεργοί, ~~καὶ~~ ὁμάδες ἐπαγγελματῶν (συνέχεια).

Κωδὶξ ἐπαγ/των	Ὅμαδες ἐπαγγελματῶν	Ἐγγραφέντες πρὸς ἐργασίαν						Παραμένοντες ἐγγεγραμμένοι ὡς ἀνεργοί					
		1 9 6 3			1 9 6 2			1 9 6 3			1 9 6 2		
		ΙΟΥΝ.	ΜΑΙΟΣ	ΑΠΡΙΑ	ΙΟΥΝ.	ΜΑΙΟΣ	ΑΠΡΙΑ	ΙΟΥΝ.	ΜΑΙΟΣ	ΑΠΡΙΑ	ΙΟΥΝ.	ΜΑΙΟΣ	ΑΠΡΙΑ
Ὅμας: 6	Μεταφοραὶ καὶ ἐπικοινωνίαι	598	750	605	823	880	745	1917	2164	2329	2218	2366	2485
	Ἐκ τούτων:												
64	Ὁδηγοὶ αὐτοκινήτων κ.λ.π.	474	599	475	511	520	521	1570	1809	1943	1685	1751	1912
69	Ἀπασχολ.εἰς μεταφορ.& ἐπικoin.	99	121	81	65	176	75	264	271	296	138	197	162
Ὅμας: 7-8	Βιομηχανία καὶ βιοτεχνία ..	16159	19919	14238	16873	21563	15019	45401	52248	58753	49499	56431	59045
70	Κλωστὰι, ὕφανταί, πλέκται, βαφεῖς	1434	1709	1206	1690	1238	1417	3914	4025	4120	5341	5660	5548
71	Ράβται, κόπται, τεχνῖται γουνοποιόιας	572	914	714	632	863	632	1825	1807	1875	1842	2014	1790
72	Κόπται δερματὸς ὑποδ/οίας	590	762	691	732	672	634	1423	1343	1464	1490	1465	1569
73	Κλιβανεῖς, ἐλασματ. χύται, μετάλλων	401	553	438	361	436	336	1037	1065	1107	779	806	774
74	Ὁρολογοποιοί, κοσμηματοποιοί	34	58	38	27	49	17	90	86	93	77	79	87
75	Μηχανουργοί, ὑδραυλικ. συγκολ.	1999	2343	1804	1919	2146	1519	4109	4062	4298	3633	3923	3793
76	Ἡλεκτρολόγοι	696	758	537	671	663	491	1290	1279	1263	1154	1140	1113
77	Ευλουργοί, ἐπιπλαποιοί	874	1153	869	902	1118	813	2752	3031	3395	2129	2285	2417
78	Υδροχρωμ. ἐλαιοχρωματισταί	57	96	92	88	94	73	469	548	557	440	527	547
79	Οἰκοδόμοι, ἀμ. κωνιασταί	1400	1589	1540	2354	2820	3479	6039	6993	8224	7029	8597	10423
80	Τυπογράφοι, βιβλιοδέται	227	290	180	323	343	212	511	481	484	796	750	739
81	Κεραμοουργοί, ὑαλουργ. πλινθ.	370	621	524	702	788	639	707	1101	1458	1185	1535	1954
82	Μυλωτοί, ἀρτοποι. ποτοποιοί κλπ.	2310	1436	1080	1510	2432	1417	5569	4582	4508	5351	5936	5227
83	Ἐργάται χημικῆς βιομηχαν.	429	522	482	438	461	364	1042	1058	1111	1038	1001	1132
84	Καπνεργάται ἐν γένει	2040	3676	1117	2909	5066	1534	8028	3013	15731	13059	16351	17600
85	Βυρσοδέφαι	632	740	492	761	776	500	1525	1634	1685	1579	1567	1610
87	Χειρισταί μηχανῶν, ἐκσκαφ. κλπ.	201	226	186	250	318	227	600	770	924	970	1093	1107

Α Π Α Σ Χ Ο Λ Η Σ Ι Σ - Α Ν Ε Ρ Γ Ι Α

Πίναξ 4. Έγγραφέντες προς εργασία εις τὰ κατά πόλεις Γραφεῖα Εύρέσεως Ἐργασίας καὶ παραμένοντες ἐγγεγραμμένοι ὡς ἄνεργοι, καθ' ὁμάδας ἐπαγγελμάτων (συνέχεια).

Κώδιξ ἐπαγ/των	Ὅμαδες ἐπαγγελμάτων	Ἐγγραφέντες προς εργασία						Παραμένοντες ἐγγεγραμμένοι ὡς ἄνεργοι					
		1 9 6 3			1 9 6 2			1 9 6 3			1 9 6 2		
		ΙΟΥΝ.	ΜΑΙΟΣ	ΑΠΡΙΑ.	ΙΟΥΝ.	ΜΑΙΟΣ	ΑΠΡΙΑ.	ΙΟΥΝ.	ΜΑΙΟΣ	ΑΠΡΙΑ.	ΙΟΥΝ.	ΜΑΙΟΣ	ΑΠΡΙΑ.
Ὅμας: 9	Προσωπικαὶ ὑπηρεσίαι, ψυχαγωγία καὶ πρόσωπα μὴ δυνάμενα νὰ καταταχθῶσι κατ' ἐπάγγελμα Ἐκ τούτων:	3315	3537	2485	2740	3230	2335	7164	7119	7317	6194	6159	6634
90	Φύλακες, πυροσβέσται	74	81	65	84	75	63	239	231	229	232	235	271
91	Ἐπηρεταί, μάγειροι, οἰκον. καὶ πρόσωπ. μὴ δυνάμενα νὰ καταταχθῶσιν εἰς ἐπάγ.	1958	2005	1462	1694	1759	1387	4240	4051	4090	3652	3465	3694
92	Σερβιτόροι	475	601	416	547	705	593	1150	1291	1435	1201	1252	1489
93	Θυρωροί, καθαρισταί	599	585	340	203	340	110	913	930	956	367	521	489
94	Κουρεῖς καὶ κομμωταί	112	113	97	114	184	84	249	237	225	315	286	313
95	Πλύντριαι, καθαρισταί καὶ σιδερωταί ἱματισμοῦ	91	148	98	90	149	90	355	361	356	398	368	354



Α Π Α Σ Χ Ο Λ Η Σ Ι Σ - Α Ν Ε Ρ Γ Ι Α

Π ί ν α κ 5. Τοποθετηθέντες διά τῶν κατά πόλεις Γραφείων Εύρέσεως Ἐργασίας καί ἀναγεληθεῖσαι εἰς αὐτά ἀπολύσεις μισθωτῶν, καθ' ὀμάδας ἡλικιῶν.

Ὅμαδες ἡλικιῶν	Τοποθετήσεις						Ἀπολύσεις					
	1 9 6 3			1 9 6 2			1 9 6 3			1 9 6 2		
	ΙΟΥΝ.	ΜΑΙΟΣ	ΑΠΡΙΑ.	ΙΟΥΝ.	ΜΑΙΟΣ	ΑΠΡΙΑ.	ΙΟΥΝ.	ΜΑΙΟΣ	ΑΠΡΙΑ.	ΙΟΥΝ.	ΜΑΙΟΣ	ΑΠΡΙΑ.
Σύνολον	23433	26794	19928	24938	26713	18835	10887	10476	9612	12763	12979	11418
Ἐκ τούτων: Ἄρρενες	12568	16680	14950	14136	16886	14357	7328	7494	7212	8487	8768	8322
Θήλειες	10865	10114	4978	10802	9827	4478	3559	2982	2400	4276	4211	3096
Ἄρρενες	1829	2301	1884	1905	2018	1600	488	424	314	457	473	330
Μέχρι 18 ἐτῶν:												
Θήλειες	1040	1165	792	948	1022	592	229	230	184	211	304	193
Ἄρρενες	887	1247	1043	990	1085	916	445	449	374	562	490	503
Ἀπό 19-21 ἐτῶν:												
Θήλειες	756	871	625	848	871	567	298	195	200	217	289	201
Ἄρρενες	8395	11119	10084	9530	11550	9697	5589	5683	5655	6491	6761	6302
Ἀπό 22-50 ἐτῶν:												
Θήλειες	8221	7350	3287	8116	7307	3072	2782	2395	1850	3562	3332	2461
Ἄρρενες	1457	2013	1939	1711	2233	2144	806	938	869	977	1044	1187
Ἀπό 51 ἐτῶν & ἄνω:												
Θήλειες	848	728	274	890	627	247	250	162	166	286	286	241

Α Π Α Σ Χ Ο Λ Η Σ Ι Σ - Α Ν Ε Ρ Γ Ι Α

Π ί ν α κ ς β. Έγγραφέντες πρὸς ἐργασίαν εἰς τὰ κατὰ πόλεις Γραφεῖα Εὐρέσεως Ἐργασίας καὶ παραμένοντες ἐγγεγραμμένοι ὡς ἄνεργοι, καθ' ὀμάδας ἡλικιῶν.

Ὅμαδες ἡλικιῶν	Ἐγγραφέντες πρὸς ἐργασίαν						Παραμένοντες ἐγγεγραμμένοι ὡς ἄνεργοι					
	1 9 6 3			1 9 6 2			1 9 6 3			1 9 6 2		
	ΙΟΥΝ.	ΜΑΙΟΣ	ΑΠΡΙΑ.	ΙΟΥΝ.	ΜΑΙΟΣ	ΑΠΡΙΑ.	ΙΟΥΝ.	ΜΑΙΟΣ	ΑΠΡΙΑ.	ΙΟΥΝ.	ΜΑΙΟΣ	ΑΠΡΙΑ.
Σύνολον	23900	28978	21022	24946	30520	22182	64939	72488	79968	68988	76322	80189
Ἄρρενες	15041	17733	14629	16296	18115	16142	39553	43081	48205	39760	43098	47011
Ἐκ τούτων:												
Θήλεις	8859	11245	6393	8650	12405	6040	25386	29407	31763	29228	33224	33178
Ἄρρενες	2077	2698	1767	2192	2306	1800	2768	2845	2776	2909	3023	3119
Μέχρι 18 ἐτῶν:												
Θήλεις	1175	1377	897	1085	1240	716	1645	1663	1670	1889	1948	1900
Ἄρρενες	1126	1442	1320	1162	1325	1103	3231	3362	3608	3305	3300	3413
Ἄπο 19-21 ἐτῶν:												
Θήλεις	852	1039	835	819	1089	696	2981	3128	3177	3124	3168	3138
Ἄρρενες	10072	11616	9865	11120	12387	11089	27617	30406	34391	28041	30533	33207
Ἄπο 22-50 ἐτῶν:												
Θήλεις	6266	8003	4253	6170	9076	4257	18635	22050	24021	21890	25360	25564
Ἄρρενες	1766	1977	1677	1822	2097	2150	5937	6468	7430	5505	6242	7272
Ἄπο 51 ἐτῶν & ἄνω:												
Θήλεις	566	826	408	576	1000	371	2125	2566	2895	2325	2748	2576

Α Π Α Σ Χ Ο Λ Η Σ Ι Σ - Ν Ε Ρ Γ Ι Α

Π ί ν α ξ 7. Έπιδοτηθέντες άνεργοι

Π ό λ ε ι ς Έδρα ή υποκαταστη- μάτων του έπιδο- του έντος όργανι- σμοϋ	Έπιδοτού- μενοι άνεργοι (νέαι περι- πτώσεις)	Σύνολον έπιδοτου- μένων	Ήμέραι έπιδοτή- σεως	Έπιδοτού- μενοι άνεργοι (νέαι περι- πτώσεις)	Σύνολον έπιδοτου- μένων	Ήμέραι έπιδοτή- σεως	Έπιδοτού- μενοι άνεργοι (νέαι πε- ριπτώσεις)	Σύνολον έπιδο- τουμέ- νων	Ήμέραι έπιδοτή- σεως	Μ ά ρ τ ι ο ς					
										Φ ε β ρ ο υ ά ρ ι ο ς			Ί α ν ο υ ά ρ ι ο ς		
										1 9 6 3			1 9 6 3		
Σ ύ ν ο λ ο ν	6.594	25.152	738.913	9.123	29.832	748.084	10.179	26.695	615.287						
Περιοχή Πρωτευούσης	2.345	7.932	254.718	2.451	8.174	234.308	3.009	8.118	227.121						
Έλευσίς	93	213	6.436	76	208	4.983	47	196	4.492						
Χαλκίς	66	419	12.819	170	687	25.578	131	893	13.706						
Λεβάδεια	60	179	2.955	65	139	2.559	34	101	1.037						
Δαμία	60	197	6.482	61	292	7.880	149	372	7.296						
Δαύριον	25	80	1.761	11	71	1.497	15	76	1.506						
Κόρινθος	16	130	2.562	21	102	2.761	20	114	2.567						
Αΐγιον	17	30	1.235	11	35	1.349	8	55	1.557						
Πάτραι	174	547	15.832	194	602	15.024	250	619	14.268						
Πύργος	64	131	3.064	22	81	2.168	36	75	1.592						
Καλαμάτα	68	311	6.281	90	379	5.914	76	246	4.884						
Τρίπολις	6	35	1.805	18	58	1.578	32	60	1.470						
Αγρίνιον	71	242	6.803	128	274	6.000	89	220	4.203						
Αρτα	19	127	2.766	27	119	2.641	21	91	2.128						
Ιωάννινα	98	269	9.292	161	329	10.178	113	234	6.026						
Κέρκυρα	49	131	4.940	61	126	7.114	39	248	7.356						
Κεφαλληνία	-	11	243	4	13	415	4	19	369						

Πηγή : Όργανισμός Άπασχολήσεως και Άσφαλίσεως Άνεργίας

Α Π Α Σ Χ Ο Λ Η Σ Ι Σ - Α Ν Ε Ρ Γ Ι Α


Πίναξ 7. 'Επιδοτηθέντες άνεργοι (συνέχεια)

Πόλεις 'Εδραι ύποκαταστημά- των του 'επιδοτου'ντος 'οργανισμού	'Επιδοτού- μενοι 'άνεργοι (νέαι περι- πτώσεις)	Σύνολον 'επιδοτου- μένων	'Ημέραι 'επιδοτή- σεως	'Επιδοτού- μενοι 'άνεργοι (νέαι περι- πτώσεις)	Σύνολον 'επιδοτου- μένων	'Ημέραι 'επιδοτή- σεως	'Επιδοτού- μενοι 'άνεργοι (νέαι περι- πτώσεις)	Σύνολον 'επιδο- τουμέ- νων	'Ημέραι 'επιδοτή- σεως
	Μ ά ρ τ ι ο ς 1 9 6 3			Φ ε β ρ ο υ ά ρ ι ο ς 1 9 6 3			'Ι α ν ο υ ά ρ ι ο ς 1 9 6 3		
Βόλος	212	644	24.526	382	1.085	29.970	530	1.292	24.687
Λάρισα	108	533	12.419	254	544	14.618	79	336	5.795
Τρίκαλα	72	409	10.559	173	403	9.219	119	333	3.234
Κοζάνη	19	436	6.491	117	1.417	9.402	136	300	6.994
Πτολεμαΐς	18	303	7.464	60	320	7.837	71	275	6.364
Κατερίνη	26	137	1.683	59	142	1.786	66	84	1.455
Καρδίτσα	81	383	8.437	111	340	7.279	147	234	3.743
Έδεσσα	15	178	4.017	30	165	4.179	101	90	1.119
Νάουσα	75	358	7.092	102	243	4.681	71	259	5.575
Βέροια	56	138	5.455	103	246	8.135	175	303	7.699
Θεσσαλονίκη	1.293	3.136	134.412	1.288	4.444	109.448	1.619	3.858	89.706
Σέρραι	152	598	15.064	355	825	19.396	437	575	13.167
-	-	-	-	-	-	-	-	-	-
Δράμα	89	404	13.699	240	675	16.210	326	554	10.861
Καβάλα	238	1.895	41.446	682	3.009	53.074	583	1.961	42.438
Εάνθη	94	547	11.567	199	507	10.900	171	366	7.238
Κομοτινή	82	213	6.511	136	230	5.965	87	138	1.683
'Αλεξανδρούπολις	10	255	5.859	39	280	6.337	208	278	2.154
Χίος	10	181	2.118	34	228	2.602	51	190	2.260
Μυτιλήνη	57	237	5.798	148	204	6.146	75	180	6.079
'Ερμούπολις (Σύρου)	5	37	843	7	46	1.046	14	54	1.365
Σάμος	9	60	1.265	20	72	1.092	12	31	666
Ρόδος	25	241	5.349	32	353	11.175	78	302	8.489
Χανιά	162	475	8.276	163	417	8.685	84	392	7.580
Πράκλειον	116	324	10.577	152	316	7.695	113	234	5.960
Ρεθύμνον	40	154	3.361	57	133	2.830	31	134	2.694
Λοιπαί Πόλεις	295	1.891	44.568	609	2.499	56.430	722	2.205	44.684

Α Π Α Σ Χ Ο Λ Η Σ Ι Σ - Α Ν Ε Ρ Γ Ι Α

Πίναξ 7. Έπιδοτηθέντες άνεργοι.

Πόλεις Έδρα υποκαταστη- μάτων του έπιδο- τούντος οργανι- σμού	Έπιδοτού- μενοι άνεργοι (νέαι περι- πτώσεις)	Σύνολον έπιδοτου- μένων	Ημέραι έπιδοτή- σεως	Έπιδοτού- μενοι ά- νεργοι (νέαι περι- πτώσεις)	Σύνολον έπιδοτου- μένων	Ημέραι έπιδοτή- σεως	Έπιδοτού- μενοι ά- νεργοι (νέαι περι- πτώσεις)	Σύνολον έπιδο- τουμέ- νων	Ημέραι έπιδοτή- σεως									
										Μάρτιος			Φεβρουάριος			Ιανουάριος		
										1	9	6	2	1	9	6	2	1
Σύνολον	5.817	21.852	630.565	8.033	24.765	662197	9.493	24.135	584.110									
Περιοχή πρωτεύουσας	2.312	7.869	230.647	2.407	7.953	222206	3.070	7.639	195.852									
Έλευσίς	81	232	5.479	77	184	4670	44	180	4.055									
Χαλκίς	44	255	14.280	150	804	20301	197	746	17.305									
Λεβάδεια	18	73	1.486	26	92	1474	29	68	1.316									
Λαμία	45	293	6.207	63	364	8755	87	388	8.551									
Λαύριον	11	74	1.535	17	60	1529	14	70	1.474									
Κόρινθος	10	90	2.609	39	113	2982	16	104	2.980									
Αΐγιον	18	26	1.484	30	41	1023	2	10	821									
Πάτραι	149	421	11.585	122	438	13993	244	568	13.114									
Πύργος	15	58	2.342	38	83	1634	25	60	1.400									
Καλαμάτα	67	375	5.798	73	287	5488	51	260	5.131									
Τρίπολις	19	45	1.641	11	42	1593	23	42	840									
Αργίτιον	131	274	6.094	99	244	5914	80	223	5.046									
Αρτα	6	64	1.400	23	62	1313	22	46	947									
Ιωάννινα	74	237	7.793	125	273	8439	76	195	5.845									
Κέρκυρα	31	118	4.601	39	125	6626	43	214	7.563									
Κεφαλληνία	7	24	537	9	22	561	9	21	573									



Πηγή : 'Οργανισμός 'Απασχολήσεως και 'Ασφαλίσεως 'Ανεργίας.

Α Π Α Σ Χ Ο Λ Η Σ Ι Σ - Α Ν Ε Ρ Γ Ι Α


Πίναξ 7. Έπιδότηθέντες άνεργοι (συνέχεια).

Πόλεις ξδρα ύποκαταστήμα- των του έπιδοτούντος όργανισμού	Έπιδοτού- μενοι (νέαι περι- πτώσεις)	Σύνολον έπιδοτού- μένων	Ήμέραι έπιδότησε- ως	Έπιδοτού- μενοι άνεργοι (νέαι περι- πτώσεις)	Σύνολον έπιδοτού- μένων	Ήμέραι έπιδότη- σεως	Έπιδοτού- μενοι άνεργοι (νέαι περι- πτώσεις)	Σύνολον έπιδοτού- μένων	Ήμέραι έπιδότη- σεως
	Μ ά ρ τ ι ο ς 1 9 6 2			Φ ε β ρ ο υ ά ρ ι ο ς 1 9 6 2			Ί α ν ο υ ά ρ ι ο ς 1 9 6 2		
Βόλος	215	382	17.045	314	618	22.824	385	913	25.064
Λάρισα	86	386	8.395	166	457	9.107	120	404	8.417
Τρίκαλα	105	321	6.776	116	260	6.618	88	199	2.991
Κατερίνη	20	71	2.134	62	107	2.713	56	109	2.268
Καρδίτσα	58	332	7.430	115	311	6.559	120	218	3.804
-	-	-	-	-	-	-	-	-	-
Έδεσσα	41	402	14.578	366	110	3.042	60	73	1.677
Νάουσα	53	394	8.631	118	207	4.212	-	2	12
Βέροια	31	221	3.957	63	271	5.906	128	240	6.481
Θεσσαλονίκη	910	2.317	99.158	1.268	3.320	107.530	1.395	3.501	97.961
Σέρραι	80	483	12.638	244	700	17.715	443	661	15.937
-	-	-	-	-	-	-	-	-	-
Δράμα	107	401	16.884	106	602	18.344	307	732	15.035
Καβάλα	211	1.346	31.688	374	1.911	44.211	550	2.082	47.543
Εάνθη	113	455	8.996	150	431	9.040	133	372	7.064
Κομοτινή	56	201	6.838	93	231	6.008	124	175	3.134
Άλεξανδρούπολις	50	229	4.575	83	234	4.165	128	171	2.652
Χίος	15	37	1.721	22	67	1.801	29	71	1.607
Μυτιλήνη	39	127	3.219	30	135	4.380	61	173	4.306
Ερμούπολις (Σύρου)	11	32	1.138	12	56	1.337	21	59	1.567
Σάμος	1	39	858	10	38	858	26	38	599
Ρόδος	55	178	6.283	68	286	7.818	138	310	7.671
Χαγιά	90	291	5.377	107	286	5.013	63	294	5.164
Ηράκλειον	95	379	7.853	131	326	7.268	105	231	5.196
Ρέθυμνον	33	113	1.934	39	105	1.297	15	67	1.066
Λοιπαί Πόλεις	304	2.187	46.941	628	2.509	55.930	966	2.206	44.081

Α Π Α Σ Χ Ο Λ Η Σ Ι Σ - Α Ν Ε Ρ Γ Ι Α

Πίναξ 8. Άπεργία.

Έτος και μήν	Άριθμός άπεργιών	Άριθμός άπεργών	Άπολεσθεύσαι ώραι εργασίας
1960	135	56.180	650.144
1961	115	52.994	705.434
1962	182	56.767	1.029.896
"	9	2.722	100.761
'Ιανουάριος	5	1.170	7.744
Φεβρουάριος	15	7.392	313.672
Μάρτιος	11	3.452	43.688
'Απρίλιος	19	7.202	108.720
Μάϊος	15	10.709	225.150
'Ιούνιος	10	3.756	28.770
'Ιούλιος	18	2.373	20.384
Αύγουστος	18	1.002	39.201
Σεπτέμβριος	21	2.433	25.054
Οκτώβριος	22	6.933	57.255
Νοέμβριος	19	7.623	59.497
Δεκέμβριος			
1963	19	21.221	140.428
'Ιανουάριος	20	12.992	954.390
Φεβρουάριος	16	4.227	55.769
Μάρτιος	14	2.898	70.907
'Απρίλιος	19	3.275	56.676
Μάϊος	15	7.437	161.180
'Ιούνιος			



Α Π Α Σ Χ Ο Λ Η Σ Ι Σ - Α Ν Ε Ρ Γ Ι Α

Πίναξ 8α. Άπεργίαι κατά κλάδους οικονομικής δραστηριότητας.

Κλάδοι οικονομικής δραστηριότητας	Άριθμός άπεργιών			Άριθμός άπεργιών			Άπολεσθεΐσαι ώραι έργασίας				
	Ίούν .	Μάϊος	Άπρίλιος	Ίούνιος	Μάϊος	Άπρίλιος	Ίούν .	Μάϊος	Άπρίλιος		
	1	9	6	3	1	9	6	3	1	9	6
Σύνολον	15	19	14	7.437	3.275	2.898	161.180	56.676	70.907		
Γεωργία	-	-	-	-	-	-	-	-	-		
Άλιεία	-	-	-	-	-	-	-	-	-		
Μεταλλεία	-	2	-	-	263	-	-	4.208	-		
Λιγνιτωρυχεία	1	1	-	165	185	-	22.440	1.480	-		
Λατομεία	1	-	-	65	-	-	2.080	-	-		
Άλυκαί	-	-	-	-	-	-	-	-	-		
Βιομ. τροφίμων	-	-	1	-	-	239	-	-	478		
" ποτών	-	-	-	-	-	-	-	-	-		
Καπνοβιομηχανίαι	-	-	-	-	-	-	-	-	-		
Ύφαντικά Βιομηχ.	1	1	1	750	310	500	48.000	4.960	2.500		
Κατασκ. είδων ένδυμ.-ύπδήσ.	-	1	2	-	4	460	-	64	54.080		
Βιομ. ξύλου & φελλοϋ	-	-	-	-	-	-	-	-	-		
Βιομ. επίπλων	-	1	-	-	250	-	-	2.000	-		
Βιομ. Χάρτου	-	1	-	-	-	-	-	-	-		
Έκτυπώσεις-Βιβλιοδεσίαι	-	-	2	-	-	20	-	-	1.344		
Βιομ. Δέρματος	-	-	-	-	-	-	-	-	-		
" Ελαστικού	-	-	-	-	-	-	-	-	-		
" Χημικά	3	-	-	498	-	-	5.398	-	-		
" μή μεταλ. όρυκτών	3	-	-	86	-	-	888	-	-		
" παραγώνων πετρελαίου	-	-	-	-	-	-	-	-	-		
Βασικά μεταλ. βιομ.	-	1	-	-	30	-	-	480	-		

Α Π Α Σ Χ Ο Λ Η Σ Ι Σ - Α Ν Ε Ρ Γ Ι Α

Πίναξ 8α. 'Απεργίαι κατά κλάδους οικονομικής δραστηριότητας (συνέχεια)

Κ λ ά δ ο ι οικονομικής δραστηριότητας	'Αριθμός απεργιών			'Αριθμός απεργιών			'Απολεσθεΐσαι ώραι εργασίας				
	'Ιούν.	Μάϊος	'Απρίλιος	'Ιούνιος	Μάϊος	'Απρίλιος	'Ιούνιος	Μάϊος	'Απρίλιος		
	1	9	6	3	1	9	6	3	1	9	6
Κατασκ.άντικ,έκ μετάλλου	-	-	2	-	-	157	-	-	1.081		
Κατασκ.μηχαν.έκτός ήλεκτρικ.	-	-	-	-	-	-	-	-	-		
Κατασκ.ήλεκτρ.μηχανών	-	-	-	-	-	-	-	-	-		
Κατασκ.μεταφορικῶν μέσων	-	-	1	-	-	150	-	-	600		
Διάφοροι έργοστ.βιομ.	-	-	-	-	-	-	-	-	-		
Οίκοδομαί-κατασκευαί	-	1*	-	-	-	-	-	-	-		
'Υπηρ.-ύδρεύσ.-ύγεινής	-	-	-	-	-	-	-	-	-		
'Ηλεκτρισμός-Φωταέριον	-	-	1	-	-	560	-	-	8.960		
'Εμπόριον ά.ά.π.	-	-	-	-	-	-	-	-	-		
Τράπεζαι	-	-	-	-	-	-	-	-	-		
'Ασφάλειαι	-	-	-	-	-	-	-	-	-		
Μεταφοραί	4	8*	4*	1.223	2.089	812	9.616	36.796	1.864		
'Επικοινωνίαι	1*	-	-	4.488	-	-	71.712	-	-		
Κρατικάί-'Υπηρεσίαι	-	-	-	-	-	-	-	-	-		
'Υπηρεσίαι πρός τό κοινόν	1	-	-	50	-	-	150	-	-		
'Εξυπηρετήσεις ύποθέσεων καί έπιχειρήσεων	-	-	-	-	-	-	-	-	-		
'Υπηρεσίαι άναφυχής	1	-	-	112	-	-	896	-	-		
Προσωπικάί ύπηρεσίαι	-	1	-	-	101	-	-	6.344	-		
Φορτοεκφορτωταί & άχθοφόροι	-	1	-	-	43	-	-	344	-		
Πανεργατικάί άπεργίαι	-	-	-	-	-	-	-	-	-		

*'Ελλείπουν άκριβή στοιχεΐα ώς πρός τόν αριθμόν τῶν απεργῶν καί άπολεσθεισῶν ὠρῶν εργασίας.

Α Π Α Σ Χ Ο Λ Η Σ Ι Σ - Α Ν Ε Ρ Γ Ι Α

Πίναξ 8α. Άπεργίαι κατά κλάδους οικονομικής δραστηριότητας (συνέχεια)

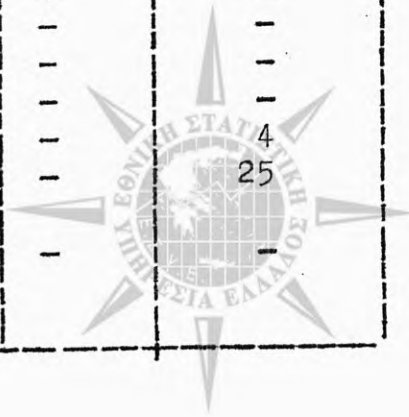
Κ λ α σ ο ι οικονομικής δραστηριότητας	Άριθμός άπεργιών			Άριθμός άπεργών			Άπολεσθείσαι ώραι έργασίας					
	Ίούν.	Μάϊος	Απρίλιος	Ίούνιος	Μάϊος	Απρίλιος	Ίούνιος	Μάϊος	Απρίλιος			
	1	9	6	2	1	9	6	2	1	9	6	2
Κατασκ. ήλεκτρικ. μηχανών	-	-	-	-	-	-	-	-	-	-	-	-
" μεταφορ. μέσων	-	-	-	-	-	-	-	-	-	-	-	-
Διάφοροι έργ. βιομ.	-	-	-	-	-	-	-	-	-	-	-	-
Οίκοδομαί - κατασκ.	-	-	2	-	-	165	-	-	-	-	-	620
Ύηρες. ύδρ. ύγιειν.	3	3	-	4.429	4.906	-	59.144	53.536	-	-	-	-
Ήλεκτρισμός - φωταέρ.	1	-	-	668	-	-	101.536	-	-	-	-	-
Έμπόριον ά. ά. π.	-	-	-	-	-	-	-	-	-	-	-	-
Τράπεζαι	-	-	-	-	-	-	-	-	-	-	-	-
Άσφάλειαι	-	-	-	-	-	-	-	-	-	-	-	-
Μεταφοραί	4	2	1	2.791	271	553	39.966	6.976	4.424	-	-	-
Έπικοινωνίαι	-	-	-	-	-	-	-	-	-	-	-	-
Κρατικάί ύηηρεσίαι	2	-	1	2.328	-	827	18,624	-	-	13.232	-	-
Ύηηρεσίαι πρὸς τό κοινόν	-	-	-	-	-	-	-	-	-	-	-	-
Ύηηρεσίαι άναφυχῆς	-	-	-	-	-	-	-	-	-	-	-	-
Προσωπικαί ύηηρεσίαι	-	-	-	-	-	-	-	-	-	-	-	-
Πανεργατικάί άπεργίαι	-	-	-	-	-	-	-	-	-	-	-	-



Α Π Α Σ Χ Ο Λ Η Σ Ι Σ - Α Ν Ε Ρ Γ Ι Α

Πίναξ 9. Έγκριθεΐσαι άδειαι έργασίας εις άλλοδαπούς, καθ' ύπηκοότητα και χρονικήν διάρκειαν


Κράτη ύπηκοότητας άλλοδαπών	Αίτηθεΐσαι άδειαι έργασίας άλλοδαπών			Έκ τ ο ύ τ ω ν :					
				Έγκριθεΐσαι άδειαι έργασίας			Απορριφθεΐσαι άδειαι έργα- σίας		
	ΙΟΥΝΙΟΣ	ΜΑΙΟΣ	ΑΠΡΙΛΙΟΣ	ΙΟΥΝΙΟΣ	ΜΑΙΟΣ	ΑΠΡΙΛΙΟΣ	ΙΟΥΝΙΟΣ	ΜΑΙΟΣ	ΑΠΡΙΛΙΟΣ
	1963			1963			1963		
Σύνολον	<u>267</u>	<u>241</u>	<u>555</u>	<u>267</u>	<u>240</u>	<u>507</u>	-	<u>1</u>	<u>48</u>
I. Κράτη Εύρώπης									
'Αλβανία	5	19	10	5	19	10	-	-	-
Αύστρια	1	6	7	1	5	7	-	1	-
Βέλγιον	-	-	5	-	-	5	-	-	-
Λουξεμβούργον	-	-	-	-	-	-	-	-	-
Βουλγαρία	-	1	1	-	1	1	-	-	-
Γαλλία	15	5	51	15	5	47	-	-	4
Γερμανία (Δυτ. και'Ανατ.)	70	33	154	70	33	129	-	-	25
Γιουγκοσλαβία	1	2	8	1	2	8	-	-	-



Α Π Α Σ Χ Ο Λ Η Σ Ι Σ - Α Ν Ε Ρ Γ Ι Α

Πίναξ 9 Έγκριθεΐσαι άδειαι έργασίας άλλοδαπών, καθ' ύπηκοότητα καί χρονικήν διάρκειαν

Έγκριθεΐσαι άδειαι έργασίας έκ τούτων :						Διάρκεια έγκριθεισών άδειών έργασίας :								
Αρχικαί έγκρίσεις			Παρατάσεις			Μέχρι ενός έτους			Ένός έτους καί πλέον			Άκαθορίστου διάρκειας		
ΙΟΥΝΙΟΣ	ΜΑΙΟΣ	ΑΠΡΙΛΙΟΣ	ΙΟΥΝΙΟΣ	ΜΑΙΟΣ	ΑΠΡΙΛΙΟΣ	ΙΟΥΝΙΟΣ	ΜΑΙΟΣ	ΑΠΡΙΛΙΟΣ	ΙΟΥΝΙΟΣ	ΜΑΙΟΣ	ΑΠΡΙΛΙΟΣ	ΙΟΥΝΙΟΣ	ΜΑΙΟΣ	ΑΠΡΙ- ΛΙΟΣ
1963			1963			1963			1963			1963		
266	236	481	1	4	26	229	139	387	37	95	120	1	6	-
5	19	10	-	-	-	2	7	-	3	12	10	-	-	-
1	5	7	-	-	-	1	5	7	-	-	-	-	-	-
-	-	5	-	-	-	-	-	5	-	-	-	-	-	-
-	-	-	-	-	-	-	-	-	-	-	-	-	-	-
-	1	-	-	-	1	-	1	1	-	-	-	-	-	-
15	5	45	-	-	2	15	5	46	-	+	1	-	-	-
70	32	126	-	1	3	69	32	124	1	1	5	-	-	-
1	2	8	-	-	-	1	2	6	-	-	2	-	-	-



Α Π Α Σ Χ Ο Λ Η Σ Ι Σ - Α Ν Ε Ρ Γ Ι Α

Πίναξ 9. Έγκριθεῖσαι ἄδειαι ἐργασίας εἰς ἀλλοδαπούς, καθ' ὑπηκοότητα καὶ χρονικὴν διάρκειαν (συνέχεια)


Κράτη ὑπηκοότητος ἀλλοδαπῶν	Α ἰ τ η θ ε ῖ σ α ι ἄδειαι ἐργασίας ἀλλοδαπῶν			Ἐ κ τ ο ὑ τ ω ν :					
				Ἐγκριθεῖσαι ἄδειαι ἐργασίας			Ἀπορριφθεῖσαι ἄδειαι ἐργασίας		
	ΙΟΥΝΙΟΣ	ΜΑΙΟΣ	ΑΠΡΙΛΙΟΣ	ΙΟΥΝΙΟΣ	ΜΑΙΟΣ	ΑΠΡΙΛΙΟΣ	ΙΟΥΝΙΟΣ	ΜΑΙΟΣ	ΑΠΡΙΛΙΟΣ
	1963			1963			1963		
Ελβετία	6	4	17	6	4	17	-	-	-
Ηνωμένον Βασίλειον	22	18	62	22	18	57	-	-	5
Ἰταλία	9	14	36	8	14	33	-	-	3
Κάτω Χῶραι	2	2	10	2	2	9	-	-	1
Κύπρος	8	16	6	8	16	6	-	-	-
Πολωνία	33	5	5	33	5	5	-	-	-
Λοιπαὶ χῶραι Εὐρώπης	1	-	6	1	-	5	-	-	1
II ΚΡΑΤΗ ΑΣΙΑΣ									
Ἰσραήλ	1	-	1	1	-	1	-	-	-
Κράτη Ἀσίας καὶ " Ἀπὸ Ἀνατολῆς	1	1	1	1	1	-	-	-	1



Α Π Α Σ Χ Ο Λ Η Σ Ι Σ - Α Ν Ε Ρ Γ Ι Α

Πίναξ 9. Έγκριθεϊσαι άδειαι έργασίας εις άλλοδαπούς, καθ' ύπηκοότητα καί χρονικήν διάρκειαν (συνέχεια)

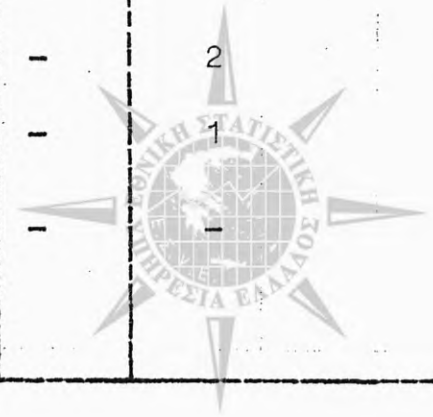
Έγκριθεϊσαι άδειαι έργασίας έκ τούτων :									Διάρκεια έγκριθεισών άδειών έργασίας :					
Αρχικαί έγκρίσεις			Παρατάσεις			Μέχρι ενός έτους			Ένός έτους καί πλέον			Ακαθορίστου διαρκείας		
ΙΟΥΝΙΟΣ	ΜΑΙΟΣ	ΑΠΡΙΛΙΟΣ	ΙΟΥΝΙΟΣ	ΜΑΙΟΣ	ΑΠΡΙΛΙΟΣ	ΙΟΥΝΙΟΣ	ΜΑΙΟΣ	ΑΠΡΙΛΙΟΣ	ΙΟΥΝΙΟΣ	ΜΑΙΟΣ	ΑΠΡΙΛΙΟΣ	ΙΟΥΝΙΟΣ	ΜΑΙΟΣ	ΑΠΡΙΛΙΟΣ
1963			1963			1963			1963			1963		
6	4	17	-	-	-	6	4	16	-	-	1	-	-	-
22	18	63	-	-	4	19	14	55	3	4	2	-	-	-
8	13	29	-	1	4	8	14	32	-	-	1	-	-	-
2	2	6	-	-	2	2	2	8	-	-	1	-	-	-
8	14	6	-	2	-	8	11	6	-	-	-	-	5	-
33	5	4	-	-	1	33	5	5	-	-	-	-	-	-
1	-	5	-	-	-	1	-	5	-	-	-	-	-	-
1	-	1	-	-	-	1	-	1	-	-	-	-	-	-
1	1	-	-	-	1	1	-	-	-	1	-	-	-	-



Α Π Α Σ Χ Ο Λ Η Σ Ι Σ - Α Ν Ε Ρ Γ Ι Α

Πίναξ 9. Έγκριθεΐσαι άδειαι έργασίας εις άλλοδαπούς, καθ' ύπηκοότητα και χρονικήν διάρκειαν (συνέχεια).

Κράτη ύπηκοότητος άλλοδαπών	Αίτηθεΐσαι άδειαι έργασίας άλλοδαπών			Έκ τούτων :					
				Έγκριθεΐσαι άδειαι έργασίας			Απορριφθεΐσαι άδειαι έργασίας		
	ΙΟΥΝΙΟΣ	ΜΑΙΟΣ	ΑΠΡΙΛΙΟΣ	ΙΟΥΝΙΟΣ	ΜΑΙΟΣ	ΑΠΡΙΛΙΟΣ	ΙΟΥΝΙΟΣ	ΜΑΙΟΣ	ΑΠΡΙΛΙΟΣ
	1963			1963			1963		
Σύνολον									
Λίβανος-Συρία	-	-	2	-	-	2	-	-	-
Τουρκία	24	32	47	24	32	47	-	-	-
ΙΙΙ ΚΡΑΤΗ ΑΦΡΙ- ΚΗΣ									
Αΐγυπτος-Σουδάν	1	2	10	1	2	8	-	-	2
Νοτιοαφρικανι- κή Ένωσις	-	-	3	-	2	2	-	-	1
Λοιπά Κράτη Αφρικής	-	-	-	-	-	-	-	-	-



Α Π Α Σ Χ Ο Λ Η Σ Ι Σ - Α Ν Ε Ρ Γ Ι Α

Πίναξ 9. Έγκριθεισαι άδειαι έργασίας εις άλλοδαπούς, καθ' ύπηρεσίαν καί χρονικήν διάρκειαν (συνέχεια)


Έγκριθεισαι άδειαι έργασίας έκ τούτων :						Διάρκεια έγκριθεισών άδειών έργασίας :								
						Αρχικαί έγκρίσεις			Παρατάσεις			Μέχρι ενός έτους		
ΙΟΥΝΙΟΣ	ΜΑΪΟΣ	ΑΠΡΙΛΙΟΣ	ΙΟΥΝΙΟΣ	ΜΑΪΟΣ	ΑΠΡΙΛΙΟΣ	ΙΟΥΝΙΟΣ	ΜΑΪΟΣ	ΑΠΡΙΛΙΟΣ	ΙΟΥΝΙΟΣ	ΜΑΪΟΣ	ΑΠΡΙΛΙΟΣ	ΙΟΥΝΙΟΣ	ΜΑΪΟΣ	ΑΠΡΙΛΙΟΣ
1963			1963			1963			1963			1963		
-	-	2	-	-	-	-	-	1	-	-	1	-	-	-
23	32	45	1	-	2	17	16	19	6	15	28	1	1	-
1	2	6	-	-	2	1	2	8	-	-	-	-	-	-
-	-	2	-	-	-	-	-	2	-	-	-	-	-	-
-	-	-	-	-	-	-	-	-	-	-	-	-	-	-



Α Π Α Σ Χ Ο Λ Η Σ Ι Σ - Α Ν Ε Ρ Γ Ι Α

Πίναξ 9. Έγκριθεΐσαι άδειαι έργασίας εις άλλοδαπούς, καθ' ύπηκοότητα και χρονικήν διάρκειαν (συνέχεια).


Κράτη ύπηκοότητος άλλοδαπών	Α ί τ η θ ε ῖ σ α ι άδειαι έργασίας άλλοδαπών			Έ κ τ ο ύ τ ω ν :					
				Έγκριθεΐσαι άδειαι έργασίας			Άπορριφθεΐσαι άδειαι έργασίας		
	ΙΟΥΝΙΟΣ	ΜΑΙΟΣ	ΑΠΡΙΛΙΟΣ	ΙΟΥΝΙΟΣ	ΜΑΙΟΣ	ΑΠΡΙΛΙΟΣ	ΙΟΥΝΙΟΣ	ΜΑΙΟΣ	ΑΠΡΙΛΙΟΣ
	1963			1963			1963		
IV. ΚΡΑΤΗ ΑΜΕΡΙΚΗΣ									
'Ηνωμ. Πολιτεΐαι	13	12	25	13	12	21	-	-	4
Καναδάς	12	1	6	12	1	5	-	-	1
Κράτη Λατινικής 'Αμερικής	1	-	-	1	-	-	-	-	-
V. ΚΡΑΤΗ ΩΚΕΑΝΙΑΣ									
Αύστραλία	1	-	6	1	-	6	-	-	-
VI. Ε.Σ.Σ.Δ.	1	-	1	1	-	1	-	-	-
VII. Άκαθορίστου ύπη- κοότητος	40	68	75	40	68	75	-	-	-



Α Π Α Σ Χ Ο Λ Η Σ Ι Σ - Α Ν Ε Ρ Γ Ι Α

Πίναξ 9. Έγκριθεῖσαι άδειαι έργασίας εις άλλοδαπούς, καθ' ύπηκοότητα και χρονικήν διάρκειαν (συνέχεια).

Έγκριθεῖσαι άδειαι έργασίας έκ τούτων :						Διάρκεια έγκριθεισών άδειών έργασίας :								
						Άρχικαί έγκρίσεις			Παρατάσεις			Μέχρι ενός έτους		
ΙΟΥΝΙΟΣ	ΜΑΙΟΣ	ΑΠΡΙΛΙΟΣ	ΙΟΥΝΙΟΣ	ΜΑΙΟΣ	ΑΠΡΙΛΙΟΣ	ΙΟΥΝΙΟΣ	ΜΑΙΟΣ	ΑΠΡΙΛΙΟΣ	ΙΟΥΝΙΟΣ	ΜΑΙΟΣ	ΑΠΡΙΛΙΟΣ	ΙΟΥΝΙΟΣ	ΜΑΙΟΣ	ΑΠΡΙΛΙΟΣ
1963			1963			1963			1963			1963		
13	12	21	-	-	-	13	12	19	-	-	2	-	-	-
12	1	5	-	-	-	12	1	5	-	-	-	-	-	-
1	-	-	-	-	-	1	-	-	-	-	-	-	-	-
1	-	6	-	-	-	1	-	6	-	-	-	-	-	-
1	-	1	-	-	-	1	-	1	-	-	-	-	-	-
40	68	71	-	-	4	17	6	9	23	62	66	-	-	-



Α Π Α Σ Χ Ο Λ Η Σ Ι Σ - Α Ν Ε Ρ Γ Ι Α

Πίναξ 10. Έγκριθεΐσαι άδειαι έργασίας εις άλλοδαπούς, κατά μεγάλας ομάδαο επαγγελαμάτων.

Κ ρ ά τ η ύπηκοότητοο άλλοδαπών	Ο Μ Α Δ Ε Σ Ε Π Α Γ Γ Ε Λ Μ Α Τ Ω Ν														
	Τεχνικοί και άοκοϋντεο έλευθε- ρια επαγγέλματα			Διευθυνταί και άνωτ. διοικητικά οτελέχη			Υπάλληλοιο Γρα- φοίου			Πωληταί			Γεωργοί άλιεΐοο και οοναρτών επαγγελα- μάτων		
	ΙΟΥΝ.	ΜΑΙΟο	ΑΠΡΙΑ.	ΙΟΥΝ.	ΜΑΙΟο	ΑΠΡΙΑ.	ΙΟΥΝ.	ΜΑΙΟο	ΑΠΡΙΑ.	ΙΟΥΝ.	ΜΑΙΟο	ΑΠΡΙΑ.	ΙΟΥΝ.	ΜΑΙΟο	ΑΠΡΙΑ.
	1963			1963			1963			1963			1963		
Σύνολον	134	75	212	3	2	16	32	22	56	11	37	36	1	-	2
Ι. Κράτη Εύρώπηο															
Άλβανία	-	3	-	-	-	-	1	3	1	1	-	1	-	-	-
Αύοτρία	-	3	4	-	1	1	1	1	1	-	-	-	-	-	-
Βέλγιοιο Δου- ξεμβοϋργον	-	-	1	-	-	1	-	-	1	-	-	-	-	-	-
Βουλγαρία	-	1	1	-	-	-	-	-	-	-	-	-	-	-	-
Γαλλία	10	4	19	-	-	2	2	-	4	-	-	-	-	-	-
Γερμανία(Δ&Α)	42	24	64	1	-	5	7	-	10	-	-	1	1	-	-
Γιουγκοοολαβία	-	-	-	-	-	1	1	-	2	-	1	2	-	-	-
Έλβετία	4	4	3	-	-	-	1	-	-	-	-	1	-	-	-
Ένωμ. Βαοίλειον	13	7	36	-	-	1	3	4	10	-	2	5	-	-	-
Ιταλία	4	7	18	-	-	1	2	-	3	-	2	2	-	-	-

Α Π Α Σ Χ Ο Λ Η Σ Ι Σ - Α Ν Ε Ρ Γ Ι Α

Πίναξ 10. Έγκριθεΐσαι άδειαι έργασίας εις άλλοδαπούς, κατά μεγάλας ομάδαο επαγγελμάτων.

Ο Μ Α Δ Ε Σ Ε Π Α Γ Γ Ε Λ Μ Α Τ Ω Ν


Μεταλλωρύχοι καί λατόμοι			Μεταφοραί καί έπικοινων- νίαι			Βιομηχανίαι καί βιοτε- χνίαι			Προσωπικαί ύπηρεοίαι		
ΙΟΥΝΙΟΟ	ΜΑΙΟΟ	ΑΠΡΙΛΙΟΟ	ΙΟΥΝΙΟΟ	ΜΑΙΟΟ	ΑΠΡΙΛΙΟΟ	ΙΟΥΝΙΟΟ	ΜΑΙΟΟ	ΑΠΡΙΛΙΟΟ	ΙΟΥΝΙΟΟ	ΜΑΙΟΟ	ΑΠΡΙΛΙΟΟ
1963			1963			1963			1963		
1	1	13	1	1	1	72	92	126	12	10	45
-	-	-	-	-	-	2	10	6	1	3	2
-	-	-	-	-	-	-	-	-	-	1	1
-	-	-	-	-	-	-	-	2	-	-	-
-	1	9	-	-	-	2	-	7	1	-	5
-	-	2	-	-	-	17	9	34	2	-	13
-	-	-	-	-	-	-	1	2	-	-	1
-	-	-	-	-	-	6	5	6	1	-	12
-	-	2	-	-	-	2	3	5	-	1	2



Α Π Α Σ Χ Ο Λ Η Σ Ι Σ - Α Ν Ε Ρ Γ Ι Α

Πίναξ 10. Έγκριθεΐσαι άδειαι έργασίας εις άλλοδαπούς, κατά μεγάλας ομάδαο επαγγελμάτων (συνέχεια)

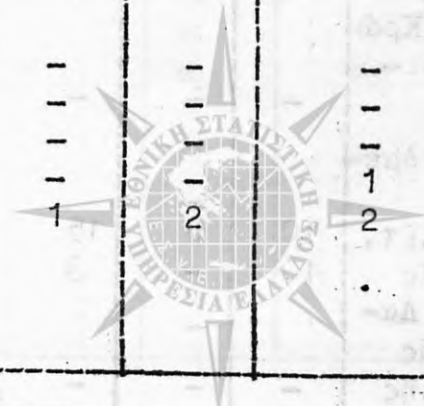
Κ ρ ά τ η Έπληροότητα άλλοδαπών	Ο Μ Α Δ Ε Σ Ε Π Α Γ Γ Ε Λ Μ Α Τ Ω Ν														
	Τεχνικοί καί άοκούντεο έλευθέ- ρια επαγγέλματα			Διευθυναί καί άνωτ. διοικητι- κά στελέχη			Έπάλληλοι Γρα- φείου			Πωληταί			Γεωργοί, άλιεΐο καί συναφών επαγγελ- μάτων.		
	ΙΟΥΝ.	ΜΑΙΟο	ΑΠΡΙΑ.	ΙΟΥΝ.	ΜΑΙΟο	ΑΠΡΙΑ.	ΙΟΥΝ.	ΜΑΙΟο	ΑΠΡΙΑ.	ΙΟΥΝ.	ΜΑΙΟο	ΑΠΡΙΑ.	ΙΟΥΝ.	ΜΑΙΟο	ΑΠΡΙΑ.
	1963			1963			1963			1963			1963		
Κάτω Χώραι	1	1	7	1	1	1	-	-	1	-	-	-	-	-	-
Κϋπρόο	3	2	2	-	-	-	1	4	4	-	3	-	-	-	-
Πολωνία	32	3	3	-	-	-	1	2	2	-	-	-	-	-	-
οουηδία καί Λοιπαί Χώραι Εύρώπηο	-	-	2	-	-	-	1	-	1	-	-	-	-	-	-
II. Κράτη Αοίαο															
Ίοραήλ	1	-	1	-	-	-	-	-	-	-	-	-	-	-	-
Κράτη Αοίαο	-	-	-	-	-	-	-	-	-	-	-	-	-	-	-
"Απω Ανατολήο	-	-	-	-	-	-	-	1	-	-	-	-	-	-	-
Αίβανοο-ουρία	-	-	1	-	-	-	-	-	-	-	-	-	-	-	-
οουρκία	2	2	9	1	-	-	4	4	6	4	8	8	-	-	-



Α Π Α Σ Χ Ο Λ Η Σ Ι Σ - Α Ν Ε Ρ Γ Ι Α

Πίναξ 10. Έγκριθεϊσαι άδειαι έργασίας εις άλλοδαπούς, κατά μεγάλας ομάδαο επαγγελμάτων (συνέχεια).

Ο Μ Α Δ Ε Σ Ε Π Α Γ Γ Ε Λ Μ Α Τ Ω Ν											
Μεταλλωρύχοι καί λατόμοι			Μεταφοραί καί έπικοινων- νίαι			Βιομηχανίαι καί βιοτε- χνίαι			Προσωπικαί ύπηρεοίαι		
ΙΟΥΝΙΟΟ	ΜΑΙΟΟ	ΑΠΡΙΛΙΟΟ	ΙΟΥΝΙΟΟ	ΜΑΙΟΟ	ΑΠΡΙΛΙΟΟ	ΙΟΥΝΙΟΟ	ΜΑΙΟΟ	ΑΠΡΙΛΙΟΟ	ΙΟΥΝΙΟΟ	ΜΑΙΟΟ	ΑΠΡΙΛΙΟΟ
1963			1963			1963			1963		
-	-	-	-	-	-	-	-	-	-	-	-
-	-	-	-	-	-	2	6	-	2	1	-
-	-	-	-	-	-	-	-	-	-	-	-
-	-	-	-	-	-	-	-	-	-	-	1
-	-	-	-	-	-	-	-	-	-	-	-
-	-	-	-	-	-	1	-	-	-	-	-
-	-	-	-	-	-	-	-	-	-	-	-
-	-	-	1	-	-	11	16	22	1	2	2



Α Π Α Σ Χ Ο Λ Η Σ Ι Σ - Α Ν Ε Ρ Γ Ι Α

Πίναξ 10. Έγκριθεΐσαι άδειαι έργασίας εις άλλοδαπούς, κατά μεγάλας ομάδαο επαγγελμάτων (συνέχεια).

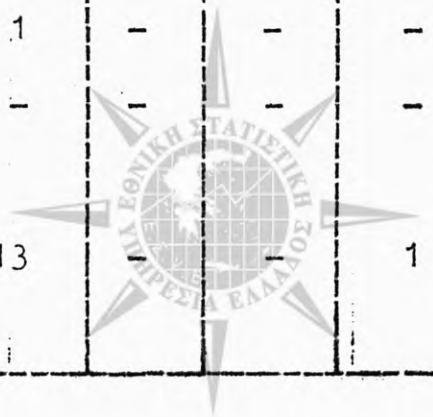
Ο Μ Α Δ Ε Σ Ε Π Α Γ Γ Ε Λ Μ Α Τ Ω Ν											
Μεταλλωρύχοι καί λατόμεοι			Μεταφοραί καί έπικοινωνίαι			Βιομηχανίαι καί βιοτεχνίαι			Προσωπικαί ύπηρεσίαι		
ΙΟΥΝΙΟΟ	ΜΑΙΟΟ	ΑΠΡΙΛΙΟΟ	ΙΟΥΝΙΟΟ	ΜΑΙΟΟ	ΑΠΡΙΛΙΟΟ	ΙΟΥΝΙΟΟ	ΜΑΙΟΟ	ΑΠΡΙΛΙΟΟ	ΙΟΥΝΙΟΟ	ΜΑΙΟΟ	ΑΠΡΙΛΙΟΟ
1963			1963			1963			1963		
-	-	-	-	-	-	-	1	-	1	1	-
-	-	-	-	-	-	-	-	-	-	-	1
-	-	-	-	-	-	-	-	-	-	-	-
-	-	-	-	-	-	-	-	-	2	-	-
1	-	-	-	-	-	1	-	-	-	-	1
-	-	-	-	-	-	-	-	-	-	-	-



Α Π Α Σ Χ Ο Λ Η Σ Ι Σ - Α Ν Ε Ρ Γ Ι Α

Πίναξ 10. Έγκριθεισαι άδειαι έργασίας εις άλλοδαπούς, κατά μεγάλας ομάδας επαγγελμάτων (συνέχεια)

Κ ρ ά τ η ύπηκοότητα άλλοδαπών	Ο Μ Α Δ Ε Σ Ε Π Α Γ Γ Ε Λ Μ Α Τ Ω Ν														
	Τεχνικοί και άσκοῦντες έλευ- θήρια επαγγέλματα			Διευθυνταί και άνώτ. διοικητικά στελέχη			Υπάλληλοι Γρα- φείου			Πωληταί			Γεωργοί, άλιεΐς και συναφών επαγ- γελμάτων		
	ΙΟΥΝ.	ΜΑΙΟΣ	ΑΠΡΙΛ.	ΙΟΥΝ.	ΜΑΙΟΣ	ΑΠΡΙΛ.	ΙΟΥΝ.	ΜΑΙΟΣ	ΑΠΡΙΛ.	ΙΟΥΝ.	ΜΑΙΟΣ	ΑΠΡΙΛ.	ΙΟΥΝ.	ΜΑΙΟΣ	ΑΠΡΙΛ.
	1963			1963			1963			1963			1963		
V. Κράτη Ώκεα- νίας Αύστραλία	1	-	3	-	-	-	-	-	-	-	-	1	-	-	-
VI. Ε.Σ.Σ.Δ.	1	-	1	-	-	-	-	-	-	-	-	-	-	-	-
VII. Άκαθορί- στου ύπη- κοότητας	-	6	16	-	-	-	6	-	2	6	19	13	-	-	1



Α Π Α Σ Χ Ο Λ Η Σ Ι Σ - Α Ν Ε Ρ Γ Ι Α

Πίναξ 10. Έγκριθεισαι άδειαι έργασίας εις άλλοδαπούς, κατά μεγάλας ομάδας έπαγγελμάτων (συνέχεια)

Ο Μ Α Δ Ε Σ Ε Π Α Γ Γ Ε Λ Μ Α Τ Ω Ν											
Μεταλλωρύχοι, λατόμοι			Μεταφορά και έπι- κοινωνία			Βιομηχανία και βιοτεχνία			Προσωπικά ύπηρεσία		
ΙΟΥΝΙΟΣ	ΜΑΙΟΣ	ΑΠΡΙΛΙΟΣ	ΙΟΥΝΙΟΣ	ΜΑΙΟΣ	ΑΠΡΙΛΙΟΣ	ΙΟΥΝΙΟΣ	ΜΑΙΟΣ	ΑΠΡΙΛΙΟΣ	ΙΟΥΝΙΟΣ	ΜΑΙΟΣ	ΑΠΡΙΛΙΟΣ
1963			1963			1963			1963		
-	-	-	-	-	1	1	-	-	-	-	1
-	-	-	-	-	-	-	-	-	-	-	-
-	-	-	-	1	-	27	41	41	1	1	2



Ε Π Ι Θ Ε Ω Ρ Η Σ Ι Σ Ε Ρ Γ Α Σ Ι Α Σ

Πίναξ Ι. Έπιθεωρήσεις και Έλεγχοι

	'Ιούνιος		Μάϊος		'Απρίλιος		'Ιούνιος		Μάϊος		'Απρίλιος	
	1	9	6	3			1	9	6	2		
Σύνολον έπιθεωρήσεων και έλέγχων έξ ὤν:	<u>7.982</u>		<u>9.195</u>		<u>7.319</u>		<u>7.889</u>		<u>8.168</u>		<u>7.008</u>	
α) Κατά τας έργασίμους ήμέρας	7.237		8.369		6.599		7.017		7.355		6.242	
β) Κατά τας Κυριακάς και έξαιρετέας	745		826		720		872		813		766	

Πίναξ 2. Υποβληθεΐσαι μηνύσεις.

	'Ιούνιος		Μάϊος		'Απρίλιος		'Ιούνιος		Μάϊος		'Απρίλιος	
	1	9	6	3			1	9	6	2		
Σύνολον υποβληθεισών μηνύσεων	<u>436</u>		<u>567</u>		<u>389</u>		<u>773</u>		<u>487</u>		<u>434</u>	
Διά παραβάσεις:												
α) Νόμ.690/45 καθυστ.δεδουλ.ήμερ.	49		93		81		75		73		99	
β) Υγεινής και ασφαλείας	10		6		15		9		6		4	
γ) Χρονικῶν ὀρίων έργασίας	202		213		133		266		180		187	
δ) Κυριακῆς και έβδομ.άναπαύσεως	53		78		49		149		110		34	
ε) Λοιπῶν νόμων	122		177		111		274		118		110	

Ε Π Ι Θ Ε Ω Ρ Η Σ Ι Σ Ε Ρ Γ Α Σ Ι Α Σ

Πίναξ 3. Έκδικασθεΐσαι μηνύσεις

	'Ιούνιος			Μάϊος			'Απρίλιος			'Ιούνιος			Μάϊος			'Απρίλιος			
	1	9		6	3		1	9	6	2		1	9	6	2		1	9	6
Σύνολον	<u>436</u>			<u>567</u>			<u>389</u>			<u>773</u>			<u>487</u>			<u>434</u>			
έξ ὧν: α) 'Απαλλακτικά	-			1			-			7			-			-			
β) Καταδικαστικά	-			1			-			2			-			-			
γ) Έκκρεμεΐς	436			565			389			764			487			434			


Πίναξ 4. Έργατικά διαφορά ὑποβληθεΐσαι εΐς τά Γραφεΐα Έπιθεωρήσεως Έργασίας καΐ προκύψαντα ἀποτελέσματα.

	'Ιούνιος			Μάϊος			'Απρίλιος			'Ιούνιος			Μάϊος			'Απρίλιος			
	1	9		6	3		1	9	6	2		1	9	6	2		1	9	6
Σύνολον	<u>810</u>			<u>864</u>			<u>892</u>			<u>776</u>			<u>877</u>			<u>605</u>			
α) Καταγγελΐαι συμβ.έργασίας	213			211			196			173			194			157			
β) Διαφορά ἀφορῶσαι μισθούς καΐ ἡμερομΐσθια	62			73			96			69			82			42			
γ) Διαφορά λόγῳ καθυστερη- σεως δεδουλευμένων	391			386			434			370			446			293			
δ) Διαφορά ἐκ διαφόρων λόγων	144			194			166			164			155			113			

Ε Π Ι Θ Ε Ω Ρ Η Σ Ι Σ Ε Ρ Γ Α Σ Ι Α Σ

Πίναξ 5. Προκύφοντα αποτελέσματα επί των υποβληθεισών εργατικῶν διαφορῶν εἰς τὰ Γραφεῖα Ἐπιθεωρήσεως Ἐργασίας.


	Ἰούνιος	Μάϊος	Ἀπρίλιος	Ἰούνιος	Μάϊος	Ἀπρίλιος
	1 9 6 3			1 9 6 2		
α) Ἐπιλυθεῖσαι ἐργατικαί διαφο- ραί	461	516	521	435	504	334
β) Μή ἐπιλυθεῖσαι ἐργατ. διαφοραί	144	127	114	101	118	114
γ) Μαιωθεῖσαι " "	205	221	257	240	255	157
δ) Καταβληθέντα χρηματικά ποσά	305.823	366.369	396.981	436.637	475.114	416.681



Ε Π Ι Θ Ε Ω Ρ Η Σ Ι Σ Ε Ρ Γ Α Σ Ι Α Σ

Πίναξ 6. Άριθμός χορηγηθεισών άδειών εργασίας καί άριθμός άπασχοληθέντων κατά τάς Κυριακάς καί έξαιρετέας.

	Ίούνιος	Μάϊος	Άπρίλιος	Ίούνιος	Μάϊος	Άπρίλιος
	1	9 6 3		1	9 6 2	
<u>A. Άδειαι εργασίας προσθέτων ώρων</u>						
1) Άριθμός χορηγηθεισών άδειών	710	733	709	696	660	769
2) Σύνολον άπασχοληθέντων	13.736	13.278	19.261	12.901	15.226	15.890
Έξ ών: Άρρενες	9.242	9.777	10.065	8.111	7.934	8.214
Θήλεις	4.494	3.501	9.196	4.790	7.292	7.666
<u>B. Άδειαι εργασίας κατά τάς Κυρ.</u>						
1) Άριθμός χορηγηθεισών άδειών	1.696	1.420	1.044	1.657	1.275	1.233
2) Σύνολον άπασχοληθέντων μισθωτών	30.115	24.924	20.555	26.626	21.451	18.904



Κατηγορία	Αριθμός	Ποσό
Εξοφλήσιμα	12.000	1.200.000
Αποθεματικά	15.000	1.500.000
Αποβλήσιμα	10.000	1.000.000
Σύνολο	37.000	3.700.000

