ΒΑΣΙΛΕΙΟΝ ΤΗΣ ΕΛΛΑΔΟΣ
ΕΘΝΙΚΗ ΣΤΑΤΙΣΤΙΚΗ ΥΠΗΡΕΣΙΑ ΤΗΣ ΕΛΛΑΔΟΣ
KINGDOM OF GREECE
NATIONAL STATISTICAL SERVICE OF GREECE
ROYAUME DE GRÈCE
STATISTIQUE NATIONALE DE LA GRÈCE

ΒΙΒΛΙΟΘΗΚΗ ΕΣΥΕ
ΑΠΟΓΡ. ΒΙΒΛ. 979
ΑΠΟΓΡ.

ΜΗΝΙΑΙΟΝ ΔΕΛΤΙΟΝ ΣΤΑΤΙΣΤΙΚΗΣ ΕΞΩΤΕΡΙΚΟΥ ΕΜΠΟΡΙΟΥ

MONTHLY BULLETIN OF EXTERNAL TRADE STATISTICS

BULLETIN MENSUEL DE STATISTIQUE DU COMMERCE EXTÉRIEUR

ΙΟΥΛΙΟΣ — JULY — JUILLET

1955

ΕΘΝΙΚΗ ΣΤΑΤΙΣΤΙΚΗ ΥΠΗΡΕΣΙΑ ΤΗΣ ΕΛΛΑΔΟΣ
ΒΙΒΛΙΟΘΗΚΗ

ΕΘΝΙΚΟΝ ΤΥΠΟΓΡΑΦΕΙΟΝ - ΑΘΗΝΑΙ





ΕΘΝΙΚΗ ΣΤΑΤΙΣΤΙΚΗ ΥΠΗΡΕΣΙΑ ΕΛΛΑΔΟΣ



ΠΙΝΑΞ ΠΕΡΙΕΧΟΜΕΝΩΝ

Πίναξ		Σελίς
1.	Εἰδικὸν ἐμπόριον: Εἰσαγωγαὶ c.i.f., ἐξαγωγαὶ f.o.b. 1937, 1938 καὶ 1951—1955	1
2.	Εἰσαγωγὴ καὶ ἐξαγωγή: Κατὰ νομισματικὴν περιοχὴν καὶ χώραν πρώτης ἀποστολῆς καὶ καταναλώσεως	2—5
3.	Εἰσαγωγὴ καὶ ἐξαγωγή: Κατὰ κατηγορίαν τοῦ Ἑλληνικοῦ Τελωνειακοῦ Δασμολογίου	6
4.	Εἰσαγωγὴ καὶ ἐξαγωγὴ συμφώνως πρὸς τὴν Τυποποιημένην Ταξινόμησιν τοῦ Διεθνοῦς Ἐμπορίου	7
5.	Εἰσαγωγαί: Ὁμάδες ἐμπορευμάτων καὶ ἐμπορεύματα κατὰ χώρας πρώτης ἀποστολῆς	9—66
6.	Ἐξαγωγαί: Ὁμάδες ἐμπορευμάτων καὶ ἐμπορεύματα κατὰ χώραν καταναλώσεως	67—102
	ΠΑΡΑΡΤΗΜΑ	103—108

Εἰδικαὶ σημειώσεις

1. **Ταξινόμησις.** Τὰ ἐμπορεύματα ἔχουσι προσδιορισθῆ καὶ ταξινομηθῆ συμφώνως πρὸς τὴν Τυποποιημένην Ταξινόμησιν τοῦ Διεθνοῦς Ἐμπορίου (Τ.Τ.Δ.Ε.).

2. **Γεωγραφικὴ κατάταξις.** Αἱ περιοχαὶ καὶ αἱ χῶραι προελεύσεως καὶ προορισμοῦ ἔχουσι προσδιορισθῆ κατὰ νομισματικὰς περιοχάς.

3. **Σύστημα Ἐμπορίου.** Εἰδικὸν Ἐμπόριον, δηλαδή, εἰσαγωγαὶ ἀπ' εὐθείας διὰ τὴν ἐγχώριον κατανάλωσιν **πλέον** εἰσαγωγαὶ ἐξ ἀποταμιεύσεως ἢ ἐξ ἐλευθέρων ζωνῶν· ἐξαγωγαὶ ἐθνικῶν ἐμπορευμάτων δηλαδή, ἐμπορεύματα ἐξ ὁλοκλήρου ἢ μερικῶς παραχθέντα ἢ βιομηχανοποιηθέντα ἐν τῇ χώρᾳ **πλέον** ἐξαγωγαὶ ἐθνικοποιηθέντων ἐμπορευμάτων (δηλαδή, ἐμπορεύματα περιληφθέντα εἰς τὰς εἰσαγωγὰς καὶ κατόπιν ἐξαχθέντα).

4. **Ὑπολογισμὸς τῆς ἀξίας.** Αἱ εἰσαγωγαὶ ὑπολογίζονται c.i.f. δηλαδὴ «κόστος, ἀσφάλιστρα καὶ ναῦλος» μέχρι τοῦ λιμένος ἢ τοῦ τόπου τῆς εἰσόδου εἰς τὰ Ἑλληνικὰ σύνορα, μὴ περιλαμβανομένων τῶν τελωνειακῶν δασμῶν καὶ ἐσωτερικῶν φόρων. Αἱ ἐξαγωγαὶ ὑπολογίζονται f.o.b. δηλαδὴ «ἐλεύθεραι ἐπὶ ἀτμοπλοίου», ἢ ἄλλων μέσων διεθνῶν μεταφορῶν εἰς τὸν λιμένα ἢ τὸν τόπον ἀποστολῆς εἰς τὰ Ἑλληνικὰ σύνορα, περιλαμβανομένων τῶν ἐξαγωγικῶν τελῶν καὶ ἐσωτερικῶν φόρων.

5. **Ἀξία.** Τὰ δεδομένα ἀναγράφονται εἰς χιλιάδας δραχμῶν πλὴν ἐξαιρετικῶν τινῶν περιπτώσεων.

6. **Δραχμαί.** Νοοῦνται **νέαι** δραχμαί.

7. **Ποσότης.** Τὰ δεδομένα ἐκφράζονται εἰς μετρικοὺς τόννους πλὴν ἐξαιρετικῶν τινῶν περιπτώσεων.

8. Εἰς ὅλους τοὺς πίνακας ἡ ἄθροισις τῶν μερικῶν ποσῶν πιθανὸν νὰ διαφέρῃ ὀλίγον τοῦ ἀναγραφομένου συνόλου λόγῳ στρογγυλεύσεως τῶν ἀριθμῶν.

9. Εἰς τὰ ἐδάφια τῶν πινάκων 5 καὶ 6 ἀναφέρονται αἱ κυριώτεραι χῶραι.

10. **Συντομίαι καὶ σύμβολα:**

m.t.: μετρικὸς τόννος

dr.: δραχμαί

—: Ποσότης ἢ ἀξία μηδὲν ἢ κάτω τῆς μονάδος.

ΕΘΝΙΚΗ ΣΤΑΤΙΣΤΙΚΗ ΥΠΗΡΕΣΙΑ ΕΛΛΑΔΟΣ
ΣΤΑΤΙΣΤΙΚΗ ΥΠΗΡΕΣΙΑ ΤΗΣ ΕΛΛΑΔΟΣ ΒΙΒΛΙΟΘΗΚΗ

TABLE OF CONTENTS

Table		Page
1.	—Special trade : imports c.i.f., exports f.o.b. 1937, 1938 and 1951—1955	1
2.	—Imports and exports : by monetary area and country of first consignment and consumption	2—5
3.	—Imports and exports : by category according to the Greek Tariff Classification	6
4.	—Imports and exports according to the Standard International Trade Classification	7
5.	—Imports : commodity groups and items by country of first consignment	9—66
6.	—Exports : commodity groups and items by country of consumption	67—102
	APPENDIX	103 – 108

Special notes

1. **Classification.** Commodities are defined and classified according to the «Standard» International Trade Classification (S.I.T.C.).

2. **Geographical breakdown.** Areas and countries of origin and destination are defined according to monetary areas.

3. **System of trade.** Special trade, i.e. imports directly for domestic consumption plus imports customs cleared from bonded warehouses or free zones; exports of national merchandise, namely goods wholly or partly produced or manufactured in the country, plus exports of nationalized goods (i.e., goods which have been included in special imports and are then exported).

4. **Valuation.** Imports are valued c.i.f., that is «cost, insurance and freight» to the port or place of entry at the Greek frontier, excluding customs duty and internal taxes. Exports are valued f.o.b., that is «free on board» ship or other means of international transport at the port or place of despatch at the Greek frontier, including export duties and internal taxes.

5. **Value.** Data are expressed in thousand drachmae except where otherwise indicated.

6. **Drachmae.** New drachmae (1 new dr. = 1000 old dr.).

7. **Quantity.** Data are given in metric tons except where otherwise indicated.

8. In all the tables, the sum of individual figures may differ slightly from the total shown, as the result of rounding.

9. The items of the Tables 5 and 6 show the principal countries.

10. **Abbreviation and symbols:**

m. t. : metric tons

dr. : drachmae

— : quantity or value nil or less than the unit.

TABLE DES MATIERES

Tableau		Page
1.	—Commerce spécial : importation c. i. f., exportation f. o. b, 1937, 1938 et 1951–1955	1
2.	—Importation et exportation : par zone monétaire et pays de première consignation et de consommation	2—5
3.	—Importation et exportation : d' après les catégories du Tarif douanier de la Grèce	6
4.	—Importation et exportation : d' après la classification Type pour le Commerce International	7
5.	—Importations : groupes de marchandises et marchandises par pays de première consignation	9—66
6.	—Exportations : groupes de marchandises et marchandises par pays de consommation	67—102
	ANNEXE	103—108

Notes spéciales

1. **Classification.** Les produits sont definis et classés d' après la «Classification Type pour le Commerce international» (C. T.C.I.)

2. **Ventilation géographique.** Les zones et les pays d'origine et de destination sont définis par zones monétaires.

3. **Système du Commerce.** Commerce Spécial c'est-à-dire, les importations destinées directement pour la consommation nationale, **plus** les importations dédouanées en provenance d'entrepôts ou de zones libres ; les exportations des marchandises d'origine nationale, c'est-à-dire de marchandises produites ou fabriquées entièrement ou partiellement dans le pays, **plus** les exportations de marchandises nationalisées (c'est-à-dire les marchandises comprises dans les importations spéciales qui ont été exportées par la suite).

4. **Evaluation.** Les inportations sont évaluées c. i. f. C. i. f. signifie «coût, assurance, fret» au port ou au lieu d'arrivée à la frontière Grecque, non compris les droits de douane et les impôts intérieurs. Les exportations sont évaluées f.o.b. F.o.b. signifie «franco à bord» du navire ou autres moyens de transport international dans le port ou le lieu d'envoi à la frontière Grecque y compris les droits à l'exportation et les impôts intérieurs.

5. **Valeur.** Les données sont exprimées en milliers de drachmes sauf dans quelques cas exceptionnels.

6. **Drachmes.** On entend des drachmes nouvelles.

7. **Quantité.** Les données sont exprimées en tonnes métriques, sauf dans quelques cas exceptionnels.

8. Dans tous les tableaux, les additions des données individuelles peuvent différer légèrement des totaux indiqués, les chiffres étant arrondis.

9. Dans les positions des tableaux 5 et 6 sont mentionnés les pays principaux.

10. **Abréviations et signes utilisés :**

m. t. : tonne métrique.

dr. : drachmes.

— : qnantité ou valeur nulle ou inférieure à l'unité.

ΒΙΒΛΙΟΘΗΚΗ

ΕΙΣΑΓΩΓΑΙ ΚΑΙ ΕΞΑΓΩΓΑΙ, ΚΑΤΑ ΚΑΤΗΓΟΡΙΑΣ ΤΗΣ Τ.Τ.Δ.Ε.: 1953 ΚΑΙ 1954

IMPORTS AND EXPORTS, BY SECTIONS OF THE S.I.T.C.: 1953 AND 1954

IMPORTATIONS ET EXPORTATIONS, D'APRÉS LA C.T.C.I.: 1953 ET 1954

'Αξία εἰς : Value in : Valeur en: 1.000.000 δρ.-dr.

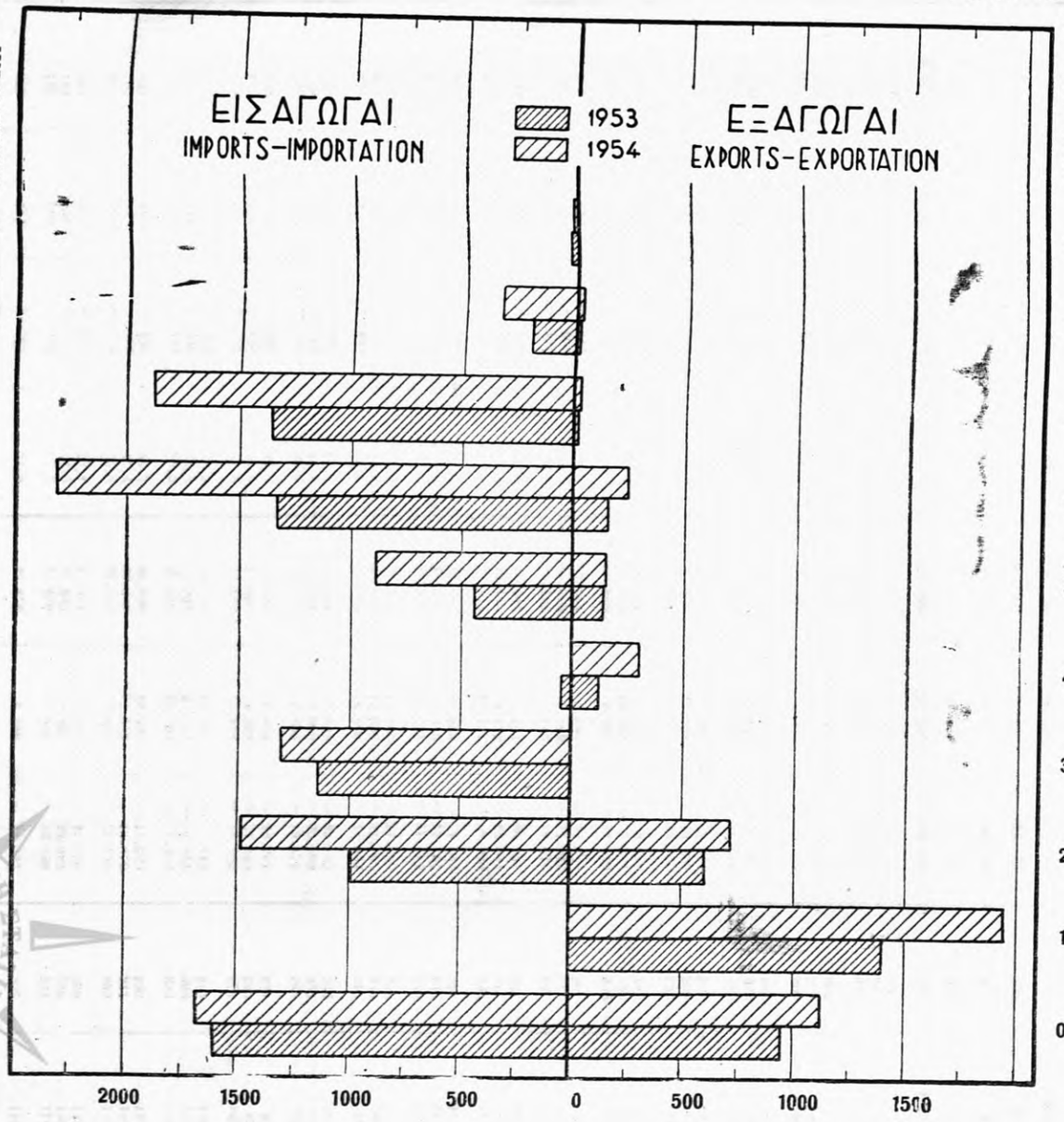

ΚΑΤΗΓΟΡΙΑΙ		SECTIONS
Διάφορες συναλλαγαὶ καὶ ἐμπορεύματα	9	9 Misc. transactions, commod., n.e.s. Transactions diverses, articl. n.d.a.
Διάφορα βιομηχανικὰ εἴδη	8	8 Miscellaneous manufact. articles Articles manufacturés divers
Μηχανήματα καὶ μεταφορικὰ μέσα. .	7	7 Machinery, transport equip., etc. Machines et matér. transports
Βιομηχανικὰ εἴδη	6	6 Manufactured goods, etc. Articles manufacturés etc.,
Χημικὰ προϊόντα	5	5 Chemicals—Produits chimiques
Ζωϊκά, φυτικὰ ἔλαια καὶ λίπη . . .	4	4 Animal, vegetable oils Huiles d'origine animale, végétale
'Ορυκτὰ καύσιμα καὶ λίπη	3	3 Mineral fuels, lubricants Combustibles minéraux
Πρῶται ὕλαι κλπ.	2	2 Crude mater. inedible, etc. Matières brutes etc.
Ποτὰ καὶ Καπνὲς	1	1 Beverages, tobacco Boissons, Tabacs
Τρόφιμα	0	0 Food—Produits alimentaires

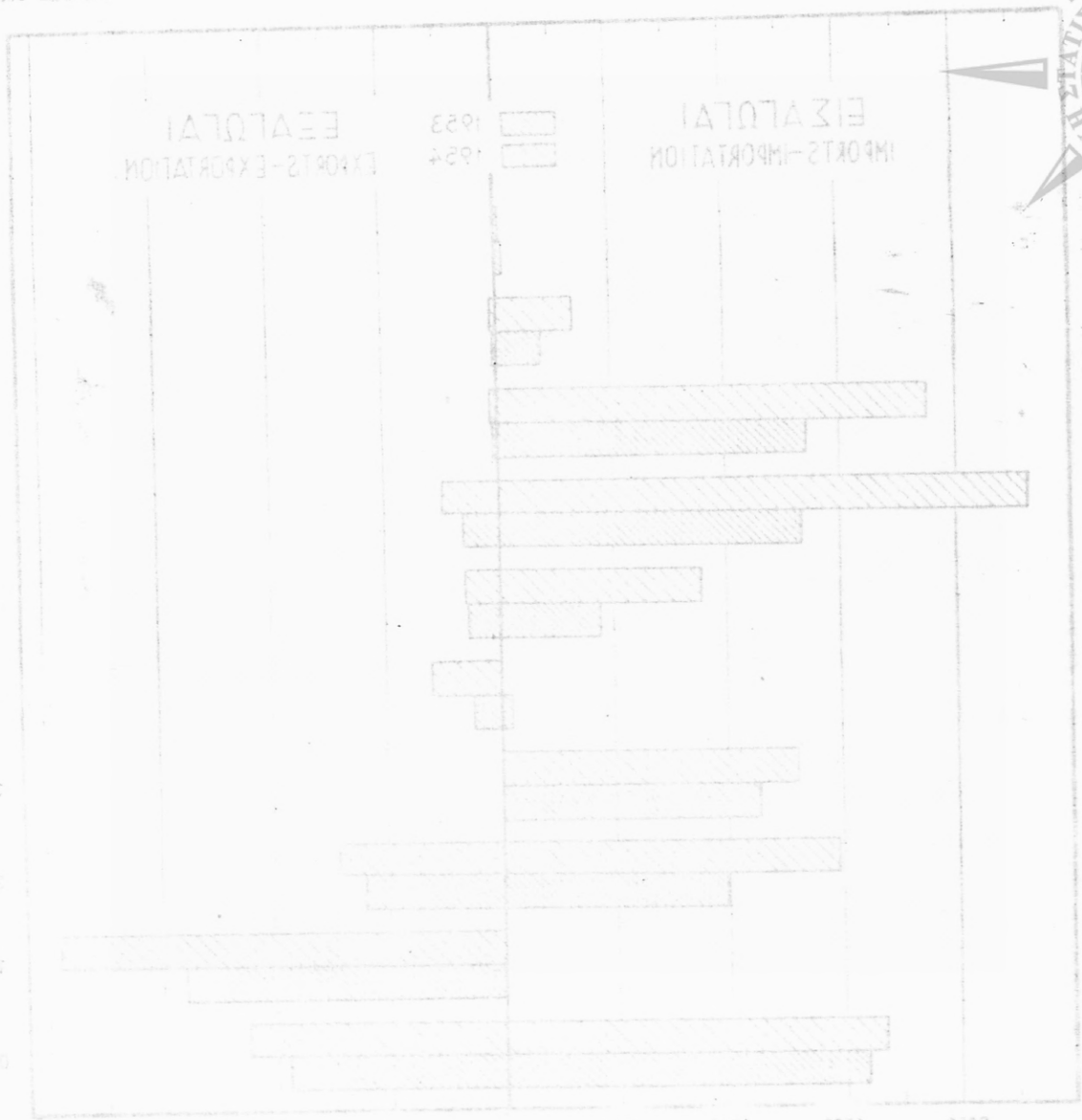

Εἰδικὸν ἐμπόριον: εἰσαγωγαὶ c.i.f., ἐξαγωγαὶ f.o.b.· 1937, 1938 καὶ 1951—1955

1. Special trade: imports c.i.f., exports f.o.b.; 1937, 1938 and 1951—1955

Commerce spécial: importation c.i.f., exportation f.o.b.· 1937, 1938 et 1951—1955

Ἔτος καὶ μὴν Year and month Année et mois	Ἀξία εἰς ἑκατομμύρια δραχμῶν Value: Valeur — 1.000.000 dr.				Ἀξία εἰς χιλιάδας δολλαρίων Value: Valeur — 1000 $			Ποσότης εἰς χιλ. τόννων Quantit. — 1000 m. t.	
	Εἰσαγωγὴ Import.	Ἐξαγωγὴ Export.	Διαφορὰ Balance	Ποσοστὸν ἐξαγωγῆς ἐπὶ εἰσαγωγῆς — Exp. as % of imp.	Εἰσαγωγὴ Import.	Ἐξαγωγὴ Export.	Διαφορὰ Balance	Εἰσαγωγὴ Import.	Ἐξαγωγὴ Export.
1937	**15.548**	**9.546**	**— 6.002**	**61,4**	**140.072**	**86.000**	**— 54.072**	**2.731**	**1.376**
1938	**14.759**	**10.149**	**— 4.610**	**68,7**	**131.776**	**90.616**	**— 41.160**	**2.741**	**1.349**
1951 *	**5.974**	**1.524**	**— 4.450**	**25,5**	**398.331**	**101.608**	**— 296.723**	**3.319**	**811**
1952 *	**5.193**	**1.798**	**— 3.395**	**34,6**	**346.200**	**119.894**	**— 226.306**	**2.834**	**1.130**
1953 *	**7.156**	**3.396**	**— 3.760**	**47,4**	**295.755**	**132.422**	**— 163.333**	**2.585**	**1.261**
1954	**9.901**	**4.556**	**— 5.345**	**46,0**	**330.039**	**151.871**	**— 178.168**	**3.065**	**1.231**
1952 I	436	157	— 279	36,0	29.094	10.524	— 18.570	268	78
II	479	242	— 237	50,5	31.990	16.135	— 15.855	234	115
III	485	192	— 293	39,6	32.344	12.844	— 19.500	223	99
IV	393	164	— 229	41,7	26.232	10.963	— 15.269	266	78
V	470	81	— 389	17,2	31.377	5.448	— 25.929	277	122
VI	457	76	— 381	16,6	30.487	5.076	— 25.411	260	80
VII	439	55	— 384	12,5	29.288	3.691	— 25.597	234	81
VIII	412	52	— 360	12,6	27.481	3.510	— 23.971	222	90
IX	357	111	— 246	31,1	23.823	7.432	— 16.391	215	86
X	393	205	— 188	52,1	26.210	13.706	— 12.534	225	103
XI	418	263	— 155	62,9	27.898	17.578	— 10.320	222	111
XII	449	194	— 255	43,2	29.946	12.987	— 16.959	233	82
1953 I	349	208	— 141	59,6	23.311	13.912	— 9.399	185	85
II	325	184	— 141	56,6	21.672	12.281	— 9.391	180	99
III	412	139	— 273	33,7	27.465	9.325	— 18.140	265	102
IV	503	156	— 347	31,0	27.219	6.609	— 20.610	207	88
V	495	289	— 206	58,4	21.604	9.682	— 11.922	184	76
VI	680	202	— 478	29,7	25.221	6.743	— 18.478	227	119
VII	724	153	— 571	21,1	25.335	5.104	— 20.231	237	106
VIII	713	123	— 590	17,2	24.756	4.112	— 20.644	217	86
IX	579	323	— 256	55,8	19.743	10.797	— 8.946	203	117
X	683	637	— 46	93,3	22.941	21.256	— 1 685	219	153
XI	866	506	— 360	58,4	28.983	16.880	— 12.103	240	117
XII	822	471	— 351	57,3	27.505	15.721	— 11.784	215	107
1954 I	793	441	— 352	55,6	26.444	14.709	— 11.735	265	91
II	691	333	— 358	48,2	23.059	11.095	— 11.955	233	85
III	697	257	— 440	36,8	23.224	8.570	— 14.654	215	90
IV	826	220	— 606	26,6	27.524	7.342	— 20.182	232	107
V	830	212	— 618	25,5	27.651	7.059	— 20.592	253	87
VI	790	206	— 584	26,0	26,354	6.883	— 19.471	269	91
VII	828	205	— 623	24,7	27.586	6.824	— 20.762	277	94
VIII	875	142	— 733	16,2	2'.169	4.729	— 24.440	230	87
IX	873	365	— 508	41,8	29.110	12.158	— 16.952	274	104
X	802	588	— 214	73,3	26.719	19.603	— 7.116	219	122
XI	1.020	814	— 206	79,8	33.992	27.141	— 6.851	300	133
XII	876	773	— 103	88,2	29.216	25.758	— 3.458	293	135
1955 I	927	489	— 438	52,7	30.920	16.300	— 14.620	250	113
II	791	375	— 416	47,4	26.383	12.511	— 13.872	241	142
III	866	290	— 576	33,5	28.890	9.687	— 19.203	259	112
IV	887	237	— 650	26,7	2'.571	7.905	— 21.666	268	126
V	1.119	246	— 873	22,0	37.305	8.223	— 29.082	326	130
VI	1.189	206	— 983	17,3	39.650	6.884	— 32.766	341	119
VII	896	163	— 733	18,2	29.876	5.439	— 24.437	255	140

* Ἡ ἀξία εἰς νέας δραχμάς.

* Value in new drachmae.

* Valeur en drachmes nouvelles.

1

2. Εἰσαγωγὴ καὶ ἐξαγωγὴ : Κατὰ νομισματικὴν περιοχὴν — Imports and exports : by monetary area — Importation et exportation : par zone monétaire —

Βάρος εἰς μετρικοὺς τόννους
Ἀξία εἰς χιλιάδας δραχμῶν

Χώρα	Εἰσαγωγὴ — Imports — Importation							
	1955				1954			
	Ἰούλιος July Juillet		Ἰανουάριος—Ἰούλιος January—July Janvier—Juillet		Ἰούλιος July Juillet		Ἰανουάριος—Ἰούλιος January—July Janvier—Juillet	
	Ποσότης Quant.	Ἀξία Val.	Ποσότης Quant.	Ἀξία Val.	Ποσότης Quant.	Ἀξία Val.	Ποσότης Quant.	Ἀξία Val.
Γενικὸν σύνολον	**255.317**	**896.298**	**1.943.959**	**6.677.949**	**277.722**	**827.593**	**1.746.698**	**5.454.986**
Βόρειος Ἀμερικὴ	**38.097**	**152.128**	**409.965**	**1.503.322**	**47.704**	**160.635**	**228.396**	**926.626**
Ἡν. Πολιτεῖαι	35.756	139.281	397.653	1.426.672	47.544	158.153	226.260	898.062
Καναδᾶς	2.341	12.847	12.312	76.649	160	2.532	2.136	28.563
Λατινικὴ Ἀμερικὴ	**3.936**	**36.543**	**43.289**	**315.773**	**1.754**	**20.166**	**37.470**	**226.790**
Περιοχὴ Δολλαρίου	**2.720**	**17.874**	**27.814**	**153.809**	**1.100**	**3.313**	**28.870**	**93.434**
Κολομβία	—	—	—	—	—	—	—	—
Κούβα	2.690	9.621	27.089	94.942	827	2.749	20.525	69.236
Μεξικὸν	1	23	586	9.195	17	283	5.591	18.312
Παναμᾶς	—	7.525	—	46.180	253	208	300	275
Λοιπαὶ (1)	29	704	138	3.491	3	72	2.514	5.610
Οὐχὶ Δολλαρίου	**1.215**	**18.669**	**15.474**	**161.963**	**654**	**16.852**	**8.600**	**133.355**
Ἀργεντινὴ	201	2.672	1.169	15.296	135	2.315	840	15.304
Βραζιλία	414	13.076	3.423	105.810	506	11.260	3.070	103.220
Οὐραγουάη	10	654	856	15.114	6	234	149	3.983
Χιλὴ	—	—	6.732	12.980	7	11	4.358	7.725
Λοιπαὶ (2)	588	2.266	3.293	12.760	—	—	183	3.120
Ἠπειρ. Δυτ. Εὐρώπη	**121.359**	**470.779**	**901.733**	**3.280.913**	**198.775**	**489.337**	**1.181.738**	**3.045.722**
Αὐστρία	3.885	24.287	26.962	156.373	5.473	24.981	48.449	179.034
Βέλγιον-Λουξεμβοῦργον	13.979	32.918	66.568	267.364	9.287	36.285	80.307	271.800
Γαλλία	17.752	65.934	117.174	431.610	15.285	51.557	87.948	277.239
Γερμανία Δυτ.	15.060	155.387	123.458	1.083.341	40.937	149.707	178.562	881.357
Δανία	255	2.308	3.681	39.434	642	2.383	5.539	46.628
Ἑλβετία	70	10.466	578	77.843	116	11.271	620	69.772
Ἰταλία	57.999	106.474	482.443	738.324	118.828	157.294	704.916	901.902
Νορβηγία	157	2.103	1.227	12.160	114	1.236	3.520	25.973
Ὁλλανδία	6.205	25.336	33.159	184.702	1.878	18.895	28.025	163.169
Πορτογαλία	389	3.794	2.525	19.174	184	1.729	2.471	14.262
Σουηδία	4.777	36.124	36.561	237.230	5.677	31.101	34.583	183.841
Τουρκία	827	5.642	7.391	33.852	354	2.892	6.789	39.740
Ὑπερπόντιοι κτήσεις τῆς Δυτικῆς Εὐρώπης	**44.243**	**23.810**	**139.113**	**91.292**	**7.635**	**5.195**	**101.852**	**67.074**
Ἀλγέριον	42	871	313	2.749	6	248	723	1.910
Μαρόκον	192	1.524	4.395	6.051	23	180	360	2.196
Τύνις	31.223	12.104	92.939	39.470	5.581	2.532	85.229	36.062
Βελγικὸν Κογκὼ	—	11	33	834	—	2	17	391
Ὁλλανδ. Ἀντίλλαι	12.629	7.932	40.699	33.554	2.010	1.853	11.189	12.838
Λοιπαὶ (3)	155	1.365	731	8.632	15	377	4.334	13.674
Ἀνατολικὴ Εὐρώπη	**24.047**	**31.001**	**152.272**	**212.315**	**12.104**	**14.868**	**86.648**	**137.298**
Βουλγαρία	30	362	738	4.969	27	388	751	2.966
Γερμανία Ἀνατ.	336	2.863	2.892	20.612	77	1.028	10.869	44.733
Ε.Σ.Σ.Δ.	5.928	4.091	36.239	35.699	2.181	2.560	15.360	16.310
Οὐγγαρία	224	1.862	1.060	18.319	139	1.317	517	12.501
Πολωνία	77	921	969	4.437	1.195	852	28.361	18.951
Ρουμανία	16.770	16.793	103.698	95.140	7.015	3.880	23.341	17.564
Τσεχοσλοβακία	679	4.107	6.673	33.135	1.470	4.842	7.419	24.271
Λειπὴ Εὐρώπη	**2.348**	**14.666**	**19.563**	**135.096**	**2.028**	**15.349**	**21.207**	**122.793**
Γιουγκοσλαβία	479	5.653	8.085	75.417	1.357	10.581	13.424	77.873
Φινλανδία	1.305	7.118	7.185	44.041	628	4.329	7.349	40.121
Λοιπαὶ (4)	563	1.894	4.292	15.636	43	438	434	4.799

(1) Ἀϊτή, Βενεζουέλα, Βολιβία, Γουατεμάλα, Δομινικανὴ Δημοκρ., Ἰσημερινός, Κόστα-Ρίκα, Ὀνδουρᾶς, Πόρτο-Ρίκο, Σαλβαδόρ.

(2) Παραγουάη, Περοῦ.

(3) Γαλλ. Γουϊάνα, Γαλλ. Δυτ. Ἀφρική, Γαλλ. Καμερούν, Γαλλ. Σομαλία, Μαδαγασκάρη, Ἅγ. Θωμᾶς, Ἀγγόλα, Γροινλανδία, Μοζαμβίκη, Σουρινάμ.

(4) Ἱσπανία, Βατικανόν, Τεργέστη.

— καὶ χώραν πρώτης ἀποστολῆς καὶ καταναλώσεως
— and country of first consignement and consumption
— et pays de première consignation et de consommation

Weight: Poids—m.t.
Value: Valeur—1000 dr.

Ἐξαγωγή — Exports — Exportation								
1955				1954				
Ἰούλιος July Juillet		Ἰανουάριος—Ἰούλιος January—July Janvier—Juillet		Ἰούλιος July Juillet		Ἰανουάριος—Ἰούλιος January—July Janvier—Juillet		Country — Pays
Ποσότης Quant.	Ἀξία Val.	Ποσότης Quant.	Ἀξία Val.	Ποσότης Quant.	Ἀξία Val.	Ποσότης Quant.	Ἀξία Val.	
140.032	**163.183**	**883.932**	**2.008.521**	**93.990**	**204.709**	**648.568**	**1.874.451**	**Grand total**
691	**7.577**	**17.960**	**283.082**	**8.733**	**6.607**	**17.656**	**187.706**	**North America—Amérique du N.**
565	6.792	17.750	279.621	8.717	6.336	17.449	184.869	United States—Etats-Unis
36	785	210	3.461	16	270	207	2.837	Canada—Canada
240	**2.239**	**2.565**	**23.613**	**3.628**	**32.590**	**14.765**	**125.533**	**Latin America—Amérique Lat.**
8	**272**	**68**	**1.388**	**3**	**74**	**55**	**1.072**	*Dollar area—Zone dollar*
—	—	5	114	—	—	5	40	Columbia—Colombie
2	21	3	44	—	—	1	15	Cuba - Cuba
—	—	1	23	—	—	17	142	Mexico—Mexique
3	141	11	534	2	63	14	649	Panama—Panama
2	108	47	672	1	11	18	223	Other (1)—Autres (1)
232	**1.937**	**2.497**	**22.224**	**3.625**	**32.516**	**11.713**	**121.461**	*Non dollar—Non dollar*
—	—	—	—	—	—	—	—	Argentina—Argentine
11	79	1.418	9.814	3.484	31.579	14.011	117.195	Brasil—Brésil
221	1.858	1.077	12.359	141	936	699	7.265	Uruguay—Uruguay
—	—	—	59	—	—	—	—	Chile—Chili
—	—	—	—	—	—	—	—	Other (2)—Autres (2)
101.203	**111.633**	**527.470**	**1.031.839**	**55.566**	**117.091**	**406.059**	**952.438**	**Cont. W. Europe—Europe Cont. Occid.**
18.617	6.967	71.914	67.349	440	1.770	6.728	52.357	Austria—Autriche
133	785	2.702	21.321	73	959	1.173	7.986	Belgium-Lux.—Belgique-Lux.
3.777	11.323	19.123	122.506	1.012	46.545	13.836	119.545	France—France
47.978	35.235	235.938	368.859	42.806	37.755	226.757	370.895	Germany West.—Allemagne Occid.
24	530	345	4.926	29	350	512	4.743	Denmark—Danemark
312	2.599	3.381	35.677	36	903	616	6.871	Switzerland—Suisse
5.859	36.339	48.672	270.593	2.387	17.926	44.072	279.936	Italy—Italie
1.674	1.049	18.817	5.803	5.501	1.273	18.271	6.682	Norway—Norvège
10.529	9.715	75.426	83.484	1.820	5.071	66.521	60.170	Netherlands—Pays-Bas
9	54	495	6.871	10	66	493	4.674	Portugal—Portugal
3.391	1.295	15.420	16.961	161	2.359	13.017	13.966	Sweden—Suède
8.896	5.737	35.231	21.484	1.291	2.109	14.063	24.607	Turkey—Turquie
147	**1.713**	**2.572**	**8.682**	**62**	**1.099**	**791**	**6.262**	**Overseas Terr. of W. Europe—Territoires d'Outre-Mer D'Europe Occid.**
—	—	70	990	15	495	23	772	Algeria—Algérie
126	899	306	2.949	10	255	112	1.266	Morocco Fr.—Maroc
10	602	101	1.360	29	218	153	1.962	Tunisia—Tunisie
6	133	77	1.643	4	82	140	1.253	Belgian Congo—Congo Belge
—	—	—	—	1	7	1	7	Netherlands Antilles—Antilles Néerlandaises
3	77	2.016	1.737	3	39	365	999	Other (3)—Autres (3)
13.964	**5.004**	**48.781**	**136.856**	**411**	**5.901**	**23.482**	**162.990**	**Eastern Europe—Europe Orient.**
101	826	632	3.808	—	—	1.430	10.261	Bulgaria—Bulgarie
—	—	2.640	37.999	56	2.428	1.320	36.679	Germany E.—Allemagne Orient.
13.820	2.925	37.339	41.091	—	—	6.812	58.081	U.S.S.R.—U.R.S.S.
32	721	1.069	13.612	—	1	593	7.001	Hungary—Hongrie
—	633	188	2.864	1	765	8.102	26.150	Poland—Pologne
10	798	2.012	12.529	350	2.526	448	2.961	Romania—Roumanie
—	—	4.898	24.959	4	179	4.777	21.853	Czechoslovakia—Tchécoslovaquie
573	**5.703**	**16.497**	**160.396**	**2.586**	**5.976**	**23.089**	**101.299**	**Other Europe—Autre Europe**
350	3.353	5.888	110.754	2.457	4.274	16.401	43.344	Yugoslavia—Yougoslavie
218	2.195	2.999	45.209	129	1.701	2.410	52.205	Finland—Finlande
4	153	7.609	4.431	—	—	4.266	5.749	Other (4) - Autres (4)

(1) Haïti, Venezuela, Bolivia, Guatemala, Dominican Rep. Ecuador, Costa-Rica, Honduras, Puerto-Rico, El Salvador.

(2) Paraguay, Peru.

(3) Fr. Guiana, Fr. West. Africa, Fr. Cameroons, Fr. Somaliland, Madagascar, Sao Tomé and Principe, Angola, Greenland, Mozambique, Surinam.

(4) Spain, Vatican City, Trieste.

Βάρος εἰς μετρικοὺς τόννους
Ἀξία εἰς χιλιάδας δραχμῶν

Weight : Poids—m.t.
Value : Valeur—1000 dr.

2. (Συνέχεια) (Continued) (Suite).....

Χώρα	Εἰσαγωγή — Imports — Importation							
	1955				1954			
	Ἰούλιος July Juillet		Ἰανουάριος—Ἰούλιος January—July Janvier—Juillet		Ἰούλιος July Juillet		Ἰανουάριος—Ἰούλιος January—July Janvier—Juillet	
	Ποσότης Quant.	Ἀξία Val.	Ποσότης Quant.	Ἀξία Val.	Ποσότης Quant.	Ἀξία Val.	Ποσότης Quant.	Ἀξία Val.
Βρετταν. Στερλίνας	**6.650**	**131.472**	**88.131**	**855.558**	**4.027**	**97.864**	**39.563**	**693.551**
Ἡν. Βασίλειον	5.841	108.952	80.899	719.041	3.147	80.946	34.138	570.047
Αὐστραλία	133	8.827	901	34.557	65	4.720	337	23.680
Νοτιοαφρικανικὴ Ἕνωσις	31	1.237	263	9.708	29	518	413	16.174
Ὁμοσπ. Ροδεσίας-Νυασσαλάνδης	25	638	263	6.223	36	987	515	10.703
Κένυα-Οὐγκάντα	120	952	787	7.067	185	2.326	1.059	12.213
Μαλαισία	188	2.490	1.590	23.237	72	1.548	1.127	20.193
Λοιπαὶ (1)	309	8.372	3.396	55.721	493	6.814	1.969	40.537
Λοιπαὶ Στερλίνας	**5.408**	**11.443**	**19.701**	**63.621**	**721**	**7.144**	**16.285**	**96.448**
Ἰνδίαι	224	2.330	1.122	10.486	163	1.380	876	7.516
Ἰράκ	—	—	23	66	10	24	126	1.060
Ἰρλανδία	—	—	555	1.055	—	—	1.513	2.159
Ἰσλανδία	97	1.218	1.185	10.183	190	1.128	2.532	17.283
Λιβύη	65	318	1.422	11.556	51	840	2.381	27.496
Πακιστὰν	432	4.049	2.418	23.424	283	2.990	2.765	28.629
Λοιπαὶ (2)	4.589	3.556	12.975	11.847	21	780	6.092	12.301
Μέση Ἀνατολὴ (οὐχὶ Στερλίνας)	**8.545**	**13.276**	**164 253**	**163.330**	**2.130**	**7.657**	**26.406**	**80.043**
Ἀγγλο-Αἰγυπτ. Σουδὰν	834	3.364	10.561	39.555	608	2.139	14.575	39.338
Αἴγυπτος	472	2.281	3.722	18.272	196	1.088	3.026	14.795
Ἰσραὴλ	270	2.352	1.123	16.202	118	2.528	393	10.955
Λίβανος	306	1.259	1.775	7.725	50	287	836	3.371
Σαουδικὴ Ἀραβία	3.766	3.600	3.776	3.798	1.157	1.609	4.454	4.854
Συρία	1.582	1.438	9.032	22.551	1	3	2.533	5.481
Λοιπαὶ (3)	1.312	979	134.260	64.224	—	—	589	1.246
Ἄπω Ἀνατολὴ (οὐχὶ Στερλίνας)	**290**	**2.520**	**2.512**	**21.791**	**372**	**3.793**	**1.129**	**21.286**
Ἰαπωνία	120	1.377	655	6.441	62	1.031	368	9.743
Ἰνδονησία	3	64	644	10.635	33	925	268	8.010
Λοιπαὶ (4)	166	1.078	1.211	7.717	277	1.836	493	3.531
Ὑπόλοιπες κόσμες	**390**	**3.656**	**3.450**	**26.930**	**472**	**5.530**	**6.004**	**37.351**
Αἰθιοπία καὶ Ἐρυθραία	385	3.588	3.198	26.003	357	3.176	4.003	26.405
Λοιπαὶ (4)	5	67	251	926	115	2.353	2.001	10.945

(1) Νέα Ζηλανδία, Ἄδεν, Βρεττ. Βόρνεο, Βρεττ. Γουϊάνα, Βρεττ. Καμερούν, Βρεττ. Σομαλία, Γιβραλτάρ, Γουϊντγουορδ Νῆσοι, Ζανζιβάρη Ἰαμαϊκή, Κύπρος, Μάλτα, Μπαρμπάντος, Μπαχάμαι Νῆσοι, Νιγηρία, Σιέρρα Λεόνε, Τρινιτάδ, Χόγκ-Κόγκ, Χρυσῆ Ἀκτή, Σεϋχέλλαι.

(2) Βιρμανία, Κεϋλάνη, Μπαχρεΐν, Κοβεΐτ, Ἰορδανία.

(3) Ἰράν.

(4) Ἰνδοκίνα, Κίνα Ἠπειρωτική, Κορέα Νότ., Ταϋλάνδη, Φιλιππίναι, Φορμόζα.

(5) Λιβερία, ἀκαθόριστος.

Βάρος εἰς μετρικοὺς τόννους
Ἀξία εἰς χιλιάδας δραχμῶν

Weight : Poids – m.t.
Value : Valeur—1000 dr.

2. (Συνέχεια) (Continued) (Suite).....

Ἐξαγωγὴ — Exports — Exportation								
1955				1954				Country — Pays
Ἰούλιος July Juillet		Ἰανουάριος—Ἰούλιος January—July Janvier—Juillet		Ἰούλιος July Juillet		Ἰανουάριος—Ἰούλιος January—July Janvier—Juillet		
Ποσότης Quant.	Ἀξία Val.	Ποσότης Quant.	Ἀξία Val.	Ποσότης Quant.	Ἀξία Val.	Ποσότης Quant.	Ἀξία Val.	
16.007	**20.595**	**116.766**	**203.725**	**13.470**	**20.491**	**93.340**	**213.328**	**Brit. Sterling**
11.881	16.727	96.350	176.078	13.016	17.035	89.962	195.803	United Kingdom – Royaume-Uni
1.232	546	1.439	4.709	14	203	184	2.304	Australia—Australie
28	227	64	633	—	—	5	52	Union of South Africa — Union Sud-Africaine
—	—	7	166	—	—	—	3	Rhodesia—Nyassaland Fed.—Fed. des Rhodésies et du Nyassaland
6	38	23	287	9	67	27	266	Kenya-Uganda—Kenya-Uganda
—	—	1	8	—	—	—	—	Malaya—Malaisie
2.857	3.035	18.878	21.841	431	3.185	3.162	14.897	Other (1)—Autres (1)
1.612	**1.616**	**33.455**	**23.788**	**7.208**	**3.851**	**25.577**	**19.678**	**Other Sterling—Autres Sterling**
—	39	27	586	12	257	68	1.392	India—Inde
5	454	7.739	6.648	5.842	2.369	11.459	6.281	Iraq—Irak
—	—	415	3.163	47	268	833	4.826	Ireland—Irlande
20	147	284	1.968	1	39	81	687	Iceland—Islande
1.535	565	10.298	4.183	603	267	6.798	3.152	Libya—Libye
—	—	—	—	—	—	—	—	Pakistan—Pakistan
50	410	14.691	7.237	703	649	6.338	3.427	Other (2)—Autres (2)
2.605	**5.150**	**115.118**	**130.440**	**2.320**	**10.917**	**42.123**	**93.726**	**Middle East — Moyen Orient (Non Sterling)**
1	7	8.105	4.674	49	576	9.102	6.306	Anglo-Egyptian Sudan — Soudan Anglo-Egyptien
722	2.900	7.050	66.320	975	8.393	5.789	63.906	Egypt—Egypte
253	639	5.299	11.977	46	693	2.188	10.660	Israel—Israël
180	491	1.396	6.915	2	51	1.848	6.374	Lebanon - Liban
1.436	933	91.004	36.606	1.193	454	22.955	9.040	Saudi Arabia—Arabie-Séoudite
11	178	2.225	3.251	55	778	239	2.384	Syria—Syrie
—	—	36	693	—	—	2	54	Other (3) - Autres (3)
54	**1.830**	**189**	**2.721**	**—**	**5**	**626**	**4.358**	**Far East—Extrême Orient (Non Sterling)**
49	1.767	162	2.598	—	5	622	4.335	Japan—Japon
—	—	3	9	—	—	4	23	Indonesia—Indonésie
5	63	23	113	—	—	—	—	Other (4)—Autres (4)
19	**118**	**2.603**	**3.373**	**6**	**146**	**1.066**	**2.128**	**Rest of World—Reste du monde**
19	147	2.602	3.290	6	143	1.066	2.119	Ethiopia and Eritrea—Ethiopie et Erythrée
—	—	—	83	—	2	—	9	Other (5) - Autres (5)

(1) New Zealand, Aden, British Borneo, British Guiana, British Cameroons, British Somaliland, Gibraltar, Windward Islands, Zanzibar, Jamaica, Cyprus, Malta, Barbados, Bahamas Islands, Nigeria, Sierra Leone, Trinidad, Tobago, Hong - Kong, Gold Coast, Seychelles.

(2) Burma, Ceylon, Bahrein, Kuwait, Jordan.

(3) Iran.

(4) Indo-China, China Mainland South Corea, Thailand, Philipoines, Formosa.

(5) Liberia, Unspecified.

3. Εἰσαγωγὴ καὶ Ἐξαγωγή: κατὰ κατηγορίαν τοῦ Ἑλληνικοῦ Τελωνειακοῦ Δασμολογίου
Imports and exports: by category according to the Greek Tarif Classification
Importation et exportation: d'aprés les catégories du Tarif douanier de la Grèce

		Κατηγορία	Εἰσαγωγὴ—Imports—Importation				Ἐξαγωγὴ—Exports—Exportation				Category—Catégories		
			1955		1954		1955		1954				
			Ἰούλιος July Juillet	Ἰ.-Ἰούλ. Jan.-July Jan.-Juil.	Ἰούλιος July Juillet	Ἰ.-Ἰούλ. Jan.-July Jan.-Juil.	Ἰούλιος July Juillet	Ἰ.-Ἰούλ. Jan.-July Jan.-Juil.	Ἰούλιος July Juillet	Ἰ.-Ἰούλ. J.-July J.-Juil.			
		ΑΞΙΑ ΕΙΣ ΧΙΛΙΑΔΑΣ ΔΡΑΧΜΩΝ — VALUE: — VALEUR 1000 DR.											
		Σύνολον	896.298	6.677.949	827.593	5.454.936	163.133	2.038.521	204.709	1.874.451	Total		
1	Α	Ζωοκομίας καὶ ἁλιευτικῆς προϊόντα	43.239	470.354	27.695	402.007	2.993	50.677	2.383	20.122	Stockreeding, fish and products thereof	Α	1
2	Β	Γεωργικὰ προϊόντα	70.846	762.173	91.123	395.711	2.300	34.038	1.062	17.610	Agricultural products	Β	2
3	Γ	Κηπευρικῆς προϊόντα. Ἀποικιακὰ	17.111	145.691	18.425	142.338	25.337	936.006	46.359	949.471	Fruits, vegetables, spices	Γ	3
4	Δ	Ἐλαιώδη σπέρματα καὶ καρποί. Ἔλαια καὶ κηρώδεις ὕλαι	7.812	68.888	4.726	65.158	21.503	194.570	33.192	267.606	Oily seeds. Oil and wax	Δ	4
5	Ε	Πνευματώδη ποτά	823	5.228	366	3.627	4.723	57.519	3.541	53.414	Alcoholic beverages	Ε	5
6	Ζ	Σάκχαρις καὶ σακχαροπλαστικῆς προϊόντα	14.172	153.164	7.245	190.542	1	1.047	202	1.671	Sugar and confectionery products	Ζ	6
7	Η	Δέρματα. Εἴδη ἐκ δέρματος. Μηλωταὶ	13.955	98.377	14.208	113.650	17.981	101.024	14.158	78.170	Hides. Leather and their products	Η	7
8	Θ	Δασικὰ προϊόντα. Εἴδη ἐκ ξύλων	40.813	231.578	34.501	197.572	15.985	77.026	17.893	72.699	Forest products	Θ	8
9	Ι	Ὀρυκτά	106.209	864.067	128.993	785.674	37.258	235.839	20.702	171.032	Mineral ores	Ι	9
10	Κ	Μέταλλα καὶ εἴδη ἐκ μετάλλων	181.885	1.259.033	162.703	936.366	4.709	24.871	4.677	48.941	Metals and metal ware	Κ	10
11	Λ	Ἐπιστημονικὰ καὶ μουσικὰ ὄργανα. Ὡρολόγια	33.911	261.453	38.699	225.604	229	927	99	723	Scientific and musical instruments	Λ	11
12	Μ	Κεραμευτικῆς καὶ ὑαλουργίας προϊόντα	8.628	66.794	8.767	51.821	673	5.333	1.096	2.113	Ceramics and glassware	Μ	12
13	Ν	Χημικὰ καὶ φαρμακευτικὰ προϊόντα	82.121	467.560	67.935	453.909	1.726	11.973	3.799	11.121	Chemical and pharmaceutical products	Ν	13
14	Ξ	Ἀποστάγματα. Ἀρώματα καὶ μυρεψικῆς προϊόντα. Σάπων	1.837	9.413	1.373	8.257	34	578	79	207	Extracts, perfumes, soaps	Ξ	14
15	Ο	Χρώματα καὶ προϊόντα διὰ τὴν βαφικὴν καὶ δεψικὴν	5.617	36.491	4.888	32.713	1.583	8.689	1.493	4.310	Paints, dyeing and tanning materials	Ο	15
16	Π	Χάρτης. Εἴδη ἐκ χάρτου καὶ ἐκτυπωτικῶν τεχνῶν προϊόντα	33.960	237.611	28.709	200.683	931	9.902	2.457	10.797	Paper and paper products	Π	16
17	Ρ	Καουτσοὺκ καὶ γουταπέρκα. Κηρωτά	9.710	66.078	7.403	52.206	—	93	—	66	Rubber, gutta-perca and their products	Ρ	17
18	Σ	Κλωστικαὶ ὗνες. Ὑφάσματα καὶ εἴδη ἐξ ὑφασμάτων	92.218	704.872	90.997	721.977	20.336	228.387	3.891	101.624	Textiles and their products	Σ	18
19	Τ	Παίγνια καὶ ἀθύρματα. Ἀθλητισμοῦ ἀντικείμενα	234	1.340	227	882	—	38	30	71	Toys. Sport equipment, e.t.c.	Τ	19
20	Υ	Πιλοποιίας εἴδη.	215	2.865	214	2.671	—	11	—	13	Hats and materials	Υ	20
21	Φ	Μεταφορικὰ ὄργανα	77.755	431.922	64.618	337.499	—	66	69	6.069	Vehicles	Φ	21
22	Χ	Ὅπλα καὶ ἐκρηκτικαὶ ὕλαι. .	2.235	33.450	9.580	31.392	—	—	15.785	45.795	Arms and explosives	Χ	22
23	Ψ	Ναυπηγίας εἴδη, ὑλικὰ καὶ προϊόντα	45.785	263.954	4.171	17.759	32	51	549	1.668	Ships, materials and equipment	Ψ	23
24	Ω	Διάφορα.	5.153	35.551	4.970	31.883	1.776	9.894	1.183	9.158	Miscellaneous	Ω	24
		ΠΟΣΟΤΗΣ ΕΙΣ ΤΟΝΝΟΥΣ — QUANTITY: — QUANTITE M. T.											
		Σύνολον	255.317	1.943.959	277.722	1.746.693	140.032	833.982	93.990	648.568	Total		
1	Α	Ζωοκομίας καὶ ἁλιευτικῆς προϊόντα	3.922	38.554	2.743	37.501	82	557	24	319	Produits de l'élevage et de la pêche	Α	1
2	Β	Γεωργικὰ προϊόντα	25.192	296.009	39.433	160.909	1.457	18.951	523	6.857	Produits agricoles	Β	2
3	Γ	Κηπευρικῆς προϊόντα. Ἀποικιακὰ	752	5.770	432	4.602	2.937	61.462	5.190	85.489	Fruits, légumes, épices	Γ	3
4	Δ	Ἐλαιώδη σπέρματα καὶ καρποί. Ἔλαια καὶ κηρώδεις ὕλαι	2.132	22.442	1.296	23.905	2.077	19.843	3.011	22.775	Graines et fruits oléagineux. Huiles, Cires	Δ	4
5	Ε	Πνευματώδη ποτά	165	994	26	454	1.124	16.147	705	12.636	Boissons alcooliques	Ε	5
6	Ζ	Σάκχαρις καὶ σακχαροπλαστικῆς προϊόντα	3.779	38.934	1.553	51.570	—	59	16	123	Sucre et produits de la confiserie	Ζ	6
7	Η	Δέρματα. Εἴδη ἐκ δέρματος. Μηλωταὶ	571	4.159	530	4.293	344	2.091	280	1.487	Cuirs, peaux et ouvrages	Η	7
8	Θ	Δασικὰ προϊόντα. Εἴδη ἐκ ξύλων	13.419	74.373	10.941	63.713	3.041	13.145	2.858	11.178	Bois et ouvrages	Θ	8
9	Ι	Ὀρυκτά	121.477	1.035.662	163.658	976.002	126.690	728.222	76.020	474.087	Minéraux bruts	Ι	9
10	Κ	Μέταλλα καὶ εἴδη ἐκ μετάλλων	17.536	130.816	16.136	100.826	587	4.049	2.301	21.027	Métaux et articles	Κ	10
11	Λ	Ἐπιστημονικὰ καὶ μουσικὰ ὄργανα. Ὡρολόγια	356	2.688	422	2.434	3	21	1	14	Instruments scientifiques et de musique	Λ	11
12	Μ	Κεραμευτικῆς καὶ ὑαλουργίας προϊόντα	1.083	10.762	1.485	9.181	38	2.469	963	1.191	Poterie. Verrerie	Μ	12
13	Ν	Χημικὰ καὶ φαρμακευτικὰ προϊόντα	53.535	293.944	29.717	236.630	353	2.012	567	2.703	Produits chimiques et pharmaceutiques	Ν	13
14	Ξ	Ἀποστάγματα. Ἀρώματα καὶ μυρεψικῆς προϊόντα. Σάπων	38	121	23	99	—	49	3	7	Extraits. Parfums. Savons	Ξ	14
15	Ο	Χρώματα καὶ προϊόντα διὰ τὴν βαφικὴν καὶ δεψικὴν	673	5.994	488	4.375	308	1.399	250	662	Couleurs, extraits utilisés pour le tannage et la teinture	Ο	15
16	Π	Χάρτης. Εἴδη ἐκ χάρτου καὶ ἐκτυπωτικῶν τεχνῶν προϊόντα	5.918	40.666	4.835	35.142	55	1.216	332	1.275	Papier, carton et articles	Π	16
17	Ρ	Καουτσοὺκ καὶ γουταπέρκα Κηρωτά	400	2.826	340	2.386	—	2	—	—	Caoutchouc. Gutta-percha. Imperméables	Ρ	17
18	Σ	Κλωστικαὶ ὗνες. Ὑφάσματα καὶ εἴδη ἐξ ὑφασμάτων	2.201	15.469	1.817	14.426	908	9.185	146	3.539	Textiles et produits	Σ	18
19	Τ	Παίγνια καὶ ἀθύρματα. Ἀθλητισμοῦ ἀντικείμενα	1	10	3	10	—	—	—	—	Jeux. Articles de sport	Τ	19
20	Υ	Πιλοποιίας εἴδη.	1	45	2	31	—	—	—	—	Chapellerie	Υ	20
21	Φ	Μεταφορικὰ ὄργανα.	2.064	12.100	1.605	10.163	—	—	1	317	Véhicules	Φ	21
22	Χ	Ὅπλα καὶ ἐκρηκτικαὶ ὕλαι. .	20	926	113	385	—	—	450	450	Armes. Explosifs	Χ	22
23	Ψ	Ναυπηγίας εἴδη, ὑλικὰ καὶ προϊόντα	2	54	85	1.454	1	20	101	2.331	Navires, bateaux et équipement	Ψ	23
24	Ω	Διάφορα.	71	629	39	213	7	72	5	60	Divers	Ω	24

Εἰσαγωγὴ καὶ ἐξαγωγὴ συμφώνως πρὸς τὴν Τυποποιημένην Ταξινόμησιν τοῦ Διεθνοῦς Ἐμπορίου (Τ Τ.Δ.Ε.)

4. Imports and exports according to the Standard International Trade Classification (S.I.T.C.)

Importation et exportation d'après la Classification Type pour le Commerce International (C.T.C.I.)

Ἀξία εἰς χιλιάδας δραχμῶν — *Value: Valeur — 1000 dr.*

Κατηγορίαι Τ.Τ.Δ.Ε.	1955		1954		S.I.T.C. Section Section de la C.T.C.I.
	Ἰούλιος July Juillet	Ἰαν.–Ἰούλιος Jan.–July Janv.–Juillet	Ἰούλιος July Juillet	Ἰαν.–Ἰούλιος Jan.–July Janv.–Juillet	

ΕΙΣΑΓΩΓΗ — IMPORTS — IMPORTATION

	Σύνολον	**896.293**	**6.677.932**	**827.593**	**5.454.986**	**Total**	
0	Τρόφιμα	144.653	1.517 213	143.937	1.103.167	Food	0
1	Ποτὰ καὶ καπνὸς	347	2.759	248	2.408	Beverages and tobacco	1
2	Πρῶται ὕλαι μὴ ἐδώδιμοι πλὴν καυσίμων	122.416	807.115	106.495	813.369	Crude materials inedible, except fuels	2
3	Ὀρυκτὰ καύσιμα, λιπαντικὰ καὶ συναφῆ	105.143	830.099	125.916	757.320	Mineral fuels, lubricants and related materials	3
4	Ζωϊκὰ καὶ φυτικὰ ἔλαια καὶ λίπη	2.658	8.214	1.134	5.668	Animal and vegetable oils and fats	4
5	Χημικὰ προϊόντα	82.072	493.097	75.820	436.103	Chemicals	5
6	Βιομηχ. εἴδη ταξινομ. καθ' ὕλην	180.800	1.336.285	177.070	1.192.518	Manufactured good classified chiefly bymaterial	6
7	Μηχανήματα καὶ μεταφορικὰ μέσα	229.578	1.433.458	169.325	950.813	Machinery and transport equipment	7
8	Διάφορα βιομηχανοποιημένα εἴδη	28.569	198.744	27.530	177.635	Miscellaneous manufactured articles	8
9	Διάφοροι συναλλαγαὶ καὶ ἐμπορεύματα	58	942	203	15.980	Miscellaneous transactions and commodities	9

Ἑκατοστιαία κατανομὴ — Percentage distribution — Distribution pourcentage

	Σύνολον	**100,0**	**100,0**	**100,0**	**100,0**	**Total**	
0	Τρόφιμα	16,1	22,7	17,4	20,2	Produits alimentaires	0
1	Ποτὰ καὶ καπνὸς	0,0	0,0	0,0	0,0	Boissons et tabacs	1
2	Πρῶται ὕλαι μὴ ἐδώδιμοι πλὴν καυσίμων	13,7	12,1	12,9	14,9	Matières brutes, non comestibles, carburants non compris	2
3	Ὀρυκτὰ καύσιμα, λιπαντικὰ καὶ συναφῆ	11,7	12,4	15,2	13,9	Combustibles minéraux, lubrifiants et produits connexes	3
4	Ζωϊκὰ καὶ φυτικὰ ἔλαια καὶ λίπη	0,3	0,1	0,1	0,1	Huiles et graises d'origine animale ou végétale	4
5	Χημικὰ προϊόντα	9,2	7,4	9,2	8,0	Produits chimiques	5
6	Βιομηχ. εἴδη ταξινομ. καθ' ὕλην	20,2	20,8	21,4	21,9	Articles manuf. classés princip. d'après la matière première	6
7	Μηχανήματα καὶ μεταφορικὰ μέσα	25,6	21,5	20,5	17,4	Machines et matériel de transport	7
8	Διάφορα βιομηχανοποιημένα εἴδη	3,2	3,0	3,3	3,3	Articles manufacturés divers	8
9	Διάφοροι συναλλαγαὶ καὶ ἐμπορεύματα	0,0	0,0	0,0	0,3	Marchandises et transactions diverses	9

ΕΞΑΓΩΓΗ — EXPORTS — EXPORTATION

	Σύνολον	**163.183**	**2.008.521**	**234.709**	**1.874.451**	**Total**	
0	Τρόφιμα	26.615	390.596	34.701	405.889	Food	0
1	Ποτὰ καὶ καπνὸς	10.978	692.728	24.137	677.283	Beverages and tobacco	1
2	Πρῶται ὕλαι μὴ ἐδώδιμοι πλὴν καυσίμων	71.505	560.050	44.576	339.708	Crude materials, inedible except fuels	2
3	Ὀρυκτὰ καύσιμα, λιπαντικὰ καὶ συναφῆ	—	—	—	—	Mineral fuels, lubricants and related materials	3
4	Ζωϊκὰ καὶ φυτικὰ ἔλαια καὶ λίπη	19.122	135.659	21.812	195.628	Animal and vegetable oils and fats	4
5	Χημικὰ προϊόντα	17.811	86.613	21.970	80.529	Chemicals	5
6	Βιομηχ. εἴδη ταξινομ. καθ' ὕλην	14.204	124.575	53.681	137.856	Manufactured goods classified chiefly by material	6
7	Μηχανήματα καὶ μεταφορικὰ μέσα	1.303	7.117	1.774	26.977	Machinery and transport equipment	7
8	Διάφορα βιομηχανοποιημένα εἴδη	1.452	10.528	2.054	10.577	Miscellaneous manufactured articles	8
9	Διάφοροι συναλλαγαὶ καὶ ἐμπορεύματα	179	652	—	—	Miscellaneous transactions and commodities	9

Ἑκατοστιαία κατανομὴ — Percentage distribution — Distribution pourcentage

	Σύνολον	**100,0**	**100,0**	**100,0**	**100,0**	**Total**	
0	Τρόφιμα	16,3	19,4	16,9	21,7	Produits alimentaires	0
1	Ποτὰ καὶ καπνὸς	6,7	34,5	11,8	36,1	Boissons et tabacs	1
2	Πρῶται ὕλαι μὴ ἐδώδιμοι πλὴν καυσίμων	43,8	27,9	21,8	18,1	Matières brutes, non comestibles, carburants non compris	2
3	Ὀρυκτὰ καύσιμα, λιπαντικὰ καὶ συναφῆ	—	—	—	—	Combustibles minéraux, lubrifiants et produits connexes	3
4	Ζωϊκὰ καὶ φυτικὰ ἔλαια καὶ λίπη	11,8	6,8	10,7	10,4	Huiles et graisses d'origine animale ou végétale	4
5	Χημικὰ προϊόντα	10,9	4,3	10,7	4,3	Produits chimiques	5
6	Βιομηχ. εἴδη ταξινομ. καθ' ὕλην	8,7	6,2	26,2	7,4	Articles manuf. classés princip. d'après la matière première	6
7	Μηχανήματα καὶ μεταφορικὰ μέσα	0,8	0,4	0,9	1,4	Machines et matériel de transport	7
8	Διάφορα βιομηχανοποιημένα εἴδη	0,9	0,5	1,0	0,6	Articles manufacturés divers	8
9	Διάφοροι συναλλαγαὶ καὶ ἐμπορεύματα	0,1	0,0	—	—	Marchandises et transactions diverses	9

ΣΗΜ.—Εἰς τὸν παρόντα πίνακα 4, ἡ ἀξία τοῦ χρυσοῦ δὲν περιλαμβάνεται.

NOTE.—In this table 4, the value of gold importad is excluded.

NOTE.—Dans ce tableau 4, la valeur de l'or importé n'est pas comprise.



ΕΙΣΑΓΩΓΑΙ — IMPORTS — IMPORTATIONS

Εἰσαγωγαὶ: Ὁμάδες ἐμπορευμάτων καὶ ἐμπορεύματα κατὰ χώρας πρώτης ἀποστολῆς

5. Imports: commodity groups and items by country of first consignment

Importations: groupes de marchandises et marchandises par pays de première consignation

Ἀξία εἰς χιλιάδας δραχμῶν — *Value in thousand drachmae* — *Valeur en mille drachmes*

Ποσότης εἰς τόννους — *Quantity in tons* — *Quantité en tonnes*

Ταξινόμησις Classification			Ἐμπόρευμα	1955				1954				Commodity — Marchandise
				Ἰούλιος July Juillet		Ἰαν.—Ἰούλιος Jan.—July Janvier—Juillet		Ἰούλιος July Juillet		Ἰαν.—Ἰούλιος Jan.—July Janvier—Juillet		
Τελωνείου Tarif Douane	Ἐθν. Στατιστικῆς Statist. Nation.	T.T.A.E. S.I.T.C. C.T.C.I.	Χώρα	Ποσότης Quantity Quantité	Ἀξία Value Valeur	Ποσότης Quantity Quantité	Ἀξία Value Valeur	Ποσότης Quantity Quantité	Ἀξία Value Valeur	Ποσότης Quantity Quantité	Ἀξία Value Valeur	Country — Pays
		001	**Ζῶα ζῶντα κυρίως διὰ τροφῆς**	**521**	**6.011**	**7.029**	**76.612**	**1.173**	**10.959**	**12.280**	**117.969**	**Live animals, chiefly for food** **Animaux viv. princ. dest. à l'alim.**
			Αὐστρία	—	—	—	—	—	—	34	381	Austria—Autriche
			Βέλγιον - Λουξεμβούργ.	—	—	—	—	280	2.799	4.428	39.863	Belgium-Lux.—Belgique-Lux.
			Γερμανία Δυτ.	1	40	69	1.479	—	—	566	5.213	Germany West. Allemagne Occid.
			Γιουγκοσλαβία	128	2.334	4.211	42.920	770	7.023	3.381	28.655	Yugoslavia - Yougoslavie
			Δανία	—	—	57	1.276	—	—	95	2.003	Denmark—Danemark
			Ἡν. Βασίλειον	—	—	—	14	—	8	—	9	United Kingdom—Royaume-Uni
			Ἡν. Πολιτεῖαι	—	—	—	36	—	—	—	114	United States - Etats-Unis
			Ἰσραὴλ	—	—	—	19	—	—	—	—	Israel - Israël
			Ἰταλία	—	—	—	—	—	—	—	—	Italy—Italie
			Κάτω Χῶραι	30	575	573	10.835	—	—	1.146	12.452	Netherlands—Pays-Bas
			Λίβανος	—	—	—	—	—	—	—	—	Lebanon—Liban
			Λιβύη	21	165	997	10.172	49	473	2.237	25.461	Libya - Libye
			Οὐγγαρία	—	—	210	2.308	—	—	—	—	Hungary—Hongrie
			Σουηδία	—	—	—	—	—	—	16	464	Sweden—Suède
			Συρία	1	31	1	31	—	—	—	—	Syria—Syrie
			Τουρκία	337	2.863	901	7.607	72	648	313	3.351	Turkey—Turquie
1 α1-2	1, 2.	001—01.1	*Βόες καὶ ταῦροι*	**93**	**795**	**1.846**	**17.049**	**433**	**4.063**	**4.968**	**44.389**	*Oxen, bulls—Beufs et taureaux*
			Βέλγιον - Λουξεμβούργ.	—	—	—	—	147	1.462	2.454	22.102	Belgium-Lux.—Belgique-Lux.
			Γιουγκοσλαβία	2	24	1.387	13.689	271	2.531	1.273	10.812	Yugoslavia—Yougoslavie
			Τουρκία	91	770	332	2.804	15	96	197	2.056	Turkey—Turquie
1 β1-2	3, 4.	001—01.2	*Ἀγελάδες*	**60**	**831**	**1.022**	**15.917**	**72**	**613**	**1.033**	**12.453**	*Cows—Vaches*
			Βέλγιον - Λουξεμβούργ.	—	—	—	—	—	1	146	1.221	Belgium-Lux.—Belgique-Lux.
			Γιουγκοσλαβία	3	34	114	1.252	69	599	465	3.503	Yugoslavia—Yougoslavie
			Δανία	—	—	57	1.216	—	—	95	2.033	Denmark—Danemark
			Κάτω Χῶραι	30	575	573	10.721	—	—	230	4.239	Netherlands—Pays-Bas
			Τουρκία	26	222	134	1.129	2	21	52	707	Turkey—Turquie
1 ε,ζ, η	8, 9, 10, 11.	001—02 001—03	*Αἰγοπρόβατα*	**134**	**2.399**	**1.187**	**11.959**	**173**	**1.611**	**3.077**	**32.407**	*Goats and lambs — Chèvres et moutons*
			Γιουγκοσλαβία	109	2.162	775	7.852	123	1.110	773	6.893	Yugoslavia—Yougoslavie
			Λιβύη	21	165	408	4.035	49	473	2.297	25.461	Libya - Libye
			Τουρκία	—	—	—	—	—	—	6	52	Turkey—Turquie
		011	**Κρέας: νωπὸν ἢ κατεψυγμένον**	**567**	**8.855**	**3.611**	**57.638**	**31**	**418**	**1.918**	**38.393**	**Meat: fresh, chilled or frozen** **Viande fraiche, réfrig. congelée**
			Ἀργεντινὴ	—	—	—	—	—	—	—	—	Argentina—Argentine
			Αὐστραλία	30	353	339	3.958	—	—	—	—	Australia—Australie
			Αὐστρία	—	—	—	—	—	—	4	71	Austria—Autriche
			Βέλγιον - Λουξεμβούργ.	—	—	—	—	—	—	73	939	Belgium-Lux.—Belgique-Lux.
			Βουλγαρία	—	—	37	592	8	133	67	941	Bulgaria—Bulgarie
			Βραζιλία	—	—	—	—	—	—	—	—	Brazil—Brésil
			Γαλλία	376	6.290	1.429	23.074	—	—	—	—	France—France
			Γιουγκοσλαβία	19	303	303	4.875	22	235	611	9.544	Yugoslavia—Yougoslavie
			Ἡν. Πολιτεῖαι	—	—	—	1	—	—	1.191	26.889	United States—Etats-Unis
			Μεξικὸν	—	—	499	8.404	—	—	—	—	Mexico—Mexique
			Νέα Ζηλανδία	132	1.768	132	1.768	—	—	—	—	New Zealand—Nouvelle Zélande
			Οὐγγαρία	8	139	52	1.060	—	—	—	—	Hungary—Hongrie
			Οὐραγουάη	—	—	801	13.525	—	—	—	—	Uruguay—Uruguay
			Πολωνία	—	—	15	375	—	—	—	15	Poland—Pologne
			Τουρκία	—	—	—	2	—	—	—	—	Turkey—Turquie
2 αβ. 3δίς	33,33α	011—01	*Κρέας βόειον*	**458**	**7.693**	**2.938**	**49.360**	**2**	**30**	**1.272**	**27.879**	*Meat of bovine cattle (Beef, veal)* *Viande de boeufs*
			Ἀργεντινὴ	—	—	—	—	—	—	—	—	Argentina—Argentine
			Βουλγαρία	—	—	—	—	—	—	26	331	Bulgaria—Bulgarie
			Βραζιλία	—	—	—	—	—	—	—	—	Brazil—Brésil
			Γιουγκοσλαβία	6	109	183	3.063	2	30	36	523	Yugoslavia—Yougoslavie
			Ἡν. Πολιτεῖαι	—	—	—	—	—	—	1.191	26.889	United States—Etats-Unis
			Μεξικὸν	—	—	499	8.404	—	—	—	—	Mexico—Mexique
			Οὐραγουάη	—	—	801	13.525	—	—	—	—	Uruguay—Uruguay

5. (Συνέχεια) (Continued) (Suite).....

'Αξία εἰς χιλιάδας δραχμῶν — Value in thousand drachmae — Valeur en mille drachmes
Ποσότης εἰς τόννους — Quantity in tons — Quantité en tonnes

Ταξινόμησις Classification: Τελωνείου Tarif Douane	'Εθν. Στατιστικῆς Statist. Nation.	T.T.Δ.E. S.I.T.C. C.T.C.I.	'Εμπόρευμα — Χώρα	1955 'Ιούλιος July Juillet — Ποσότης Quantity Quantité	1955 'Αξία Value Valeur	1955 'Ιαν.—'Ιούλιος Jan.—July Janvier—Juillet — Ποσότης Quantity Quantité	1955 'Αξία Value Valeur	1954 'Ιούλιος July Juillet — Ποσότης Quantity Quantité	1954 'Αξία Value Valeur	1954 'Ιαν.—'Ιούλιος Jan.—July Janvier—Juillet — Ποσότης Quantity Quantité	1954 'Αξία Value Valeur	Commodity — Marchandise — Country — Pays
2 α 1, δίς, τρὶς	30, 31 α, 31 γ	011—02	*Κρέας προβάτου*	**97**	**977**	**499**	**5.913**	**20**	**254**	**475**	**7.355**	*Meat of sheep or lamb — Viande de mouton*
			Αὐστραλία	30	353	339	3.958	—	—	—	—	Australia—Australie
			Γιουγκοσλαβία	9	148	102	1.478	20	254	417	6.485	Yugoslavia—Yougoslavie
		012	**Κρέας ἀπεξηραμένον, ἁλατισμένον ἢ καπνιστὸν (οὐχὶ ἐν δοχείοις)**	**2**	**83**	**72**	**2.997**	**2**	**110**	**35**	**1.463**	**Meat : dried etc., not canned — Viande séchée, salée, fumée (non en boite)**
			Αὐστραλία	—	—	2	122	—	—	—	25	Australia—Ausiralie
			Γαλλία	—	13	6	178	—	—	—	25	France—France
			Γερμανία Δυτ.	—	—	—	12	—	—	2	133	Germany West.—Allemagne Occid.
			Γιουγκοσλαβία	—	—	—	12	—	—	—	7	Yugoslavia—Yougoslavie
			Δανία	2	69	9	380	1	53	10	450	Denmark—Danemark
			'Ην. Βασίλειον	—	—	—	—	—	—	—	—	United Kingdom—Royaume-Uni
			'Ην Πολιτεῖαι	—	—	7	484	—	—	5	181	United States—Etats-Unis
			'Ιταλία	—	—	—	—	—	—	—	—	Italy—Italie
			Καναδᾶς	—	—	—	—	—	—	1	22	Canada—Canada
			Κάτω Χῶραι	—	—	11	404	—	3	4	176	Netherlands—Pays-Bas
			Οὐγγαρία	—	—	—	—	—	18	1	71	Hungary—Hongrie
			Πολωνία	—	—	4	207	—	—	3	131	Poland—Pologne
			Τουρκία	—	—	28	1.145	—	35	5	237	Turkey—Turquie
			Τσεχοσλοβακία	—	—	1	57	—	—	—	—	Czechoslovakia—Tchécoslovaquie
		013	**Κρέας ἐν δοχείοις καὶ παρασκευάσματα κρέατος**	**27**	**549**	**277**	**6.314**	**12**	**295**	**671**	**17.553**	**Meat canned and meat preparations.—Viande en boite et produits.**
			'Αγγλο-Αἰγυπτ. Σουδάν	4	81	4	81	—	—	—	—	Anglo-Egyptian-Sudan—Soudan Anglo-Égyptien
			Αὐστραλία	—	—	1	28	—	—	—	—	Australia—Australie
			Βέλγιον-Λουξεμβοῦργ.	—	—	3	59	—	—	—	—	Belgium-Lux.—Belgique-Lux.
			Γαλλία	11	222	105	1.931	2	51	8	217	France—France
			Γερμανία Δυτ.	—	11	1	55	—	—	1	38	Germany West.—Allemagne Occid.
			Γιουγκοσλαβία	—	—	3	105	—	—	1	60	Yugoslavia—Yougoslavie
			Δανία	2	53	19	415	—	18	14	365	Denmark—Danemark
			'Ελβετία	—	40	11	789	1	102	7	440	Switzerland—Suisse
			'Ην. Βασίλειον	—	1	7	154	—	—	7	182	United Kingdom—Royaume-Uni
			'Ην. Πολιτεῖαι	—	4	13	208	4	64	551	15.102	United States—Etats-Unis
			'Ιταλία	—	17	7	412	—	22	10	325	Italy—Italie
			Καναδᾶς	—	—	—	—	—	—	47	294	Canada—Canada
			Κάτω Χῶραι	6	117	59	1.122	1	32	15	357	Netherlands—Pays-Bas
			Οὐγγαρία	—	—	2	154	—	—	3	120	Hungary—Hongrie
			Οὐραγουάη	—	—	29	630	—	—	—	—	Uruguay—Uruguay
			Πολωνία	—	—	—	—	—	—	—	6	Poland—Pologne
			Πορτογαλία	—	—	—	—	—	—	1	33	Portugal—Portugal
			Ταγκανίκα	—	—	7	158	—	—	—	—	Tanganyika—Tanganyika
			Τουρκία	—	—	—	1	—	3	—	3	Turkey—Turquie
			Τσεχοσλοβακία	—	—	—	3	—	—	—	—	Czechoslovakia—Tchécoslovaquie
		021	**Γάλα καὶ ἀνθόγαλα : νωπὰ**	—	—	—	—	—	—	—	—	**Milk and cream: fresh — Lait frais et crème fraîche**
		022	**Γάλα καὶ ἀνθόγαλα : ἀφυδατωμένα, συμπεπυκνωμένα ἢ εἰς κόνιν**	**815**	**7.669**	**8.123**	**69.361**	**479**	**4.451**	**5.215**	**44.330**	**Milk and cream : evap., condensed etc.—Lait et crème évap. condens.**
			Αὐστραλία	—	—	—	2	—	—	—	—	Australia—Australie
			Βέλγιον-Λουξεμβοῦργ.	5	33	26	152	2	13	2	13	Belgium-Lux.—Belgique-Lux.
			Βραζιλία	—	2	—	2	—	—	—	—	Brasil—Brésil
			Δανία	13	86	59	450	—	2	72	520	Denmark—Danemark
			'Ελβετία	—	—	—	—	—	—	1	14	Switzerland—Suisse
			'Ην. Βασίλειον	3	23	85	502	—	—	—	7	United Kingdom—Royaume-Uni
			'Ην. Πολιτεῖαι	50	1.073	1.501	13.776	64	659	1.167	8.350	United States—Etats-Unis
			'Ιταλία	—	—	—	—	—	—	—	—	Italy—Italie
			Καναδᾶς	—	—	—	—	—	—	252	2.043	Canada—Canada
			Κάτω Χῶραι	742	6.450	6.450	54.474	398	3.688	3.626	32.466	Netherlands—Pays-Bas
			Νορβηγία	—	—	—	—	13	86	121	911	Norway—Norvège
			Σουηδία	—	—	—	—	—	—	—	—	Sweden—Suède
3 γ2	67	022-01	*Γάλα : συμπεπυκνωμένον, ἀφυδατωμένον*	**681**	**5.434**	**6.381**	**52.574**	**420**	**3.693**	**4.707**	**39.638**	*Milk : evaporated, condensed — Lait : évaporé, condensé*
			Δανία	13	86	52	376	—	—	68	461	Denmark—Danemark
			Κάτω Χῶραι	664	5.322	6.247	51.699	360	3.141	3.482	30.630	Netherlands—Pays-Bas
		023	**Βούτυρον**	**4**	**136**	**1.731**	**60.253**	**5**	**181**	**205**	**8.319**	**Butter—Beurre**
			Γιουγκοσλαβία	—	—	—	—	—	—	—	—	Yugoslavia—Yougoslavie
			Δανία	—	—	5	188	—	7	3	129	Denmark—Danemark
			'Ελβετία	—	—	—	—	—	—	—	—	Switzerland—Suisse
			'Ην. Πολιτεῖαι	—	—	1.644	57.993	—	—	159	7.095	United States—Etats-Unis
			'Ιταλία	—	—	—	—	—	—	2	52	Italy—Italie
			Κάτω Χῶραι	4	135	32	1.009	5	174	40	1.042	Netherlands—Pays-Bas
			Μάλτα, Γκόζο	—	1	—	1	—	—	—	—	Malta, Gozo—Malte et Gozo
			Νορβηγία	—	—	—	—	—	—	—	—	Norway—Norvège
			Συρία	—	—	48	1.060	—	—	—	—	Syria—Syrie

5. (Συνέχεια) (Continued) (Suite).....

Ἀξία εἰς χιλιάδας δραχμῶν
Ποσότης εἰς τόννους

Value in thousand drachmae
Quantity in tons

Valeur en mille drachmes
Quantité en tonnes

Ταξινόμησις Classification: Τελωνείου Tarif Douane	Ἐθν. Στατιστικῆς Statist. Nation.	T.T.Δ,Ε. S.I.T.C. C.T.C.I.	Ἐμπόρευμα — Χώρα	1955 Ἰούλιος July Juillet: Ποσότης Quantity Quantité	1955 Ἰούλιος July Juillet: Ἀξία Value Valeur	1955 Ἰαν.—Ἰούλιος Jan.—July Janvier—Juillet: Ποσότης Quantity Quantité	1955 Ἰαν.—Ἰούλιος Jan.—July Janvier—Juillet: Ἀξία Value Valeur	1954 Ἰούλιος July Juillet: Ποσότης Quantity Quantité	1954 Ἰούλιος July Juillet: Ἀξία Value Valeur	1954 Ἰαν.—Ἰούλιος Jan.—July Janvier-Juillet: Ποσότης Quantity Quantité	1954 Ἰαν.—Ἰούλιος Jan.—July Janvier-Juillet: Ἀξία Value Valeur	Commodity — Marchandise — Country — Pays
		024	**Τυρὸς**	**154**	**4.374**	**2.688**	**68.585**	**143**	**2.333**	**2.179**	**37.888**	**Cheese and curd—Fromage**
			Ἀργεντινὴ	—	—	3	75	—	—	15	510	Argentina—Argentine
			Αὐστραλία	—	—	2	62	—	—	3	93	Australia—Australie
			Αὐστρία	—	—	—	—	—	—	—	8	Austria—Autriche
			Γαλλία	1	41	7	166	—	—	—	—	France—France
			Γερμανία Δυτ.	3	93	27	805	11	227	24	646	Germany West.—Allemagne Occid.
			Γιουγκοσλαβία	—	1	463	8.009	90	1.327	1.116	16.191	Yugoslavia—Yougoslavie
			Δανία	8	205	164	3.461	4	109	75	1.738	Denmark—Danemark
			Ἑλβετία	1	33	10	343	—	—	—	18	Switzerland—Suisse
			Ἡν. Βασίλειον	—	—	—	3	—	—	—	—	United Kingdom—Royaume-Uni
			Ἡν. Πολιτεῖαι	57	2.076	1.700	48.558	2	52	295	7.760	United States—Etats-Unis
			Ἰσλανδία	—	—	—	—	—	—	2	38	Iceland—Islande
			Ἰταλία	52	1.192	104	2.688	10	162	492	7.728	Italy—Italie
			Κάτω Χῶραι	18	341	142	2.714	12	234	76	1.377	Netherlands—Pays-Bas
			Κύπρος	—	—	8	67	2	18	20	164	Cyprus—Chypre
			Νορβηγία	—	—	3	83	—	14	2	59	Norway—Norvège
			Οὐραγουάη	—	—	—	—	5	118	5	118	Uruguay—Uruguay
			Σουηδία	—	—	3	57	—	—	7	179	Sweden—Suède
			Τουρκία	—	—	—	—	—	—	—	—	Turkey—Turquie
			Φινλανδία	12	389	46	1.486	2	69	41	1.255	Finland—Finlande
3α1	47	024-01.1	*Τυρὸς ἐν ἁλμῃ (φέτα)*	—	—	**103**	**1.409**	**45**	**603**	**695**	**10.197**	*Cheese white-fresh — Fromage en saumure*
			Γιουγκοσλαβία	—	—	97	1.329	32	423	196	2.736	Yugoslavia—Yougoslavie
			Ἰταλία	—	—	5	79	10	162	478	7.295	Italy—Italie
3α2	48	024-01.2	*Κεφαλοτύρι*	—	—	**8**	**159**	—	—	**1**	**36**	*Cheese, hard—Kephalotyri*
			Γιουγκοσλαβία	—	—	8	159	—	—	1	36	Yugoslavia—Yougoslavie
			Ἰταλία	—	—	—	—	—	—	—	—	Italy—Italie
3α3	50	024-01.3	*Κασσέρι*	—	1	**356**	**6.521**	**68**	**1.071**	**927**	**13.530**	*Cheese, medium hard—Cassèri*
			Γιουγκοσλαβία	—	1	356	6.521	58	904	917	13.413	Yugoslavia—Yougoslavie
3 α2 δις α3 δις —α6	49, 51-56	024-01.9	*Λοιποὶ τυροί*	**154**	**4.373**	**2.219**	**60.496**	**29**	**658**	**554**	**14.074**	*Other cheese—Autres fromages*
			Δανία	8	205	164	3.461	4	109	74	1.737	Denmark—Danemark
			Ἡν. Πολιτεῖαι	57	2.076	1.700	48.558	2	52	295	7.760	United States—Etats-Unis
			Ἰταλία	52	1.192	98	2.609	—	—	13	432	Italy—Italie
			Κάτω Χῶραι	18	341	142	2.714	12	234	76	1.377	Netherlands—Pays-Bas
			Φινλανδία	12	389	46	1.486	2	69	41	1.255	Finland—Finlande
		025	**Ὠά**	**67**	**813**	**383**	**4.795**	**91**	**1.212**	**291**	**4.012**	**Eggs—Oeufs**
			Βουλγαρία	30	356	293	3.497	18	255	101	1.311	Bulgaria—Bulgarie
			Γαλλία	—	—	—	—	—	—	—	5	France—France
			Γιουγκοσλαβία	—	—	—	—	—	—	39	537	Yugoslavia—Yougoslavie
			Ἡν. Πολιτεῖαι	—	—	—	—	—	—	—	—	United States—Etats-Unis
			Ἰσραὴλ	—	—	38	630	—	—	—	—	Israel—Israël
			Οὐγγαρία	37	457	46	562	—	—	—	—	Hungary—Hongrie
			Πολωνία	—	—	—	—	—	—	2	31	Poland—Pologne
			Τουρκία	—	—	5	105	73	957	147	2.122	Turkey—Turquie
		026	**Μέλι φυσικὸν**	—	—	—	—	—	—	—	—	**Natural honey—Miel naturel**
			Ἡν. Πολιτεῖαι	—	—	—	—	—	—	—	—	United States—Etats-Unis
			Καναδᾶς	—	—	—	—	—	—	—	—	Canada—Canada
		029	**Γαλακτοκομικὰ προϊόντα μὴ κατονομαζόμ.**	**27**	**768**	**180**	**4.665**	**22**	**484**	**114**	**3.093**	**Dairy products, n.e.s.—Produits laitiers divers**
			Βέλγιον-Λουξεμβοῦργ.	—	—	—	—	—	—	—	—	Belgium-Lux.—Belgique-Lux.
			Γαλλία	2	67	6	174	—	18	5	130	France—France
			Γερμανία Δυτ.	—	3	—	13	—	3	—	3	Germany West.—Allemagne Occid.
			Δανία	1	33	11	250	2	42	8	190	Denmark—Danemark
			Ἑλβετία	—	23	2	132	—	19	1	73	Switzerland—Suisse
			Ἡν Βασίλειον	4	142	22	616	3	76	10	307	United Kingdom—Royaume-Uni
			Ἡν. Πολιτεῖαι	—	19	16	226	—	—	3	101	United States—Etats-Unis
			Ἰταλία	—	—	—	22	—	—	—	—	Italy—Italie
			Καναδᾶς	—	—	—	—	—	—	—	—	Canada—Canada
			Κάτω Χῶραι	18	477	118	3.203	16	324	84	2.271	Netherlands—Pays-Bas
			Νορβηγία	—	—	1	25	—	—	—	—	Norway—Norvège
		031	**Ἰχθεῖς νωποὶ ἢ ἁπλῶς εἰκτετηρημένοι**	**1.029**	**9.013**	**10.552**	**81.004**	**364**	**2.770**	**9.161**	**68.456**	**Fish: fresh or simply preserved Poisson frais ou conservé.**
			Αἴγυπτος	—	—	—	—	—	4	—	11	Egypt—Egypte
			Γαλλία	25	389	1.885	14.559	—	—	997	6.478	France—France

5. (Συνέχεια) (Con'inued) (Suite).....

Ἀξία εἰς χιλιάδας δραχμῶν — *Value in thousand drachmae* — *Valeur en mille drachmes*
Ποσότης εἰς τόννους — *Quantity in tons* — *Quantité en tonnes*

Ταξινόμησις Classification			Ἐμπόρευμα / Χώρα	1955 Ἰούλιος July Juillet Ποσότης Quantity Quantité	1955 Ἰούλιος July Juillet Ἀξία Value Valeur	1955 Ἰαν.—Ἰούλιος Jan.—July Janvier—Juillet Ποσότης Quantity Quantité	1955 Ἰαν.—Ἰούλιος Jan.—July Janvier—Juillet Ἀξία Value Valeur	1954 Ἰούλιος July Juillet Ποσότης Quantity Quantité	1954 Ἰούλιος July Juillet Ἀξία Value Valeur	1954 Ἰαν.—Ἰούλιος Jan.—July Janvier—Juillet Ποσότης Quantity Quantité	1954 Ἰαν.—Ἰούλιος Jan.—July Janvier—Juillet Ἀξία Value Valeur	Commodity — Marchandise / Country — Pays
Τελωνείου Tarif Douane	Ἐθν. Στατιστικῆς Statist. Nation.	T.T.Δ.Ε. S.I.T.C. C.T.C.I.										
			Ἰχθεῖς νωποὶ ἢ ἁπλῶς διατετηρημένοι (συνέχεια)									**Fish: fresh or simply preserved** (continued — **Poisson frais ou conservé** (suite)
			Γερμανία Δυτ.	10	97	24	222	—	—	5	39	Germany West — Allemagne Occid.
			Γιουγκοσλαβία	—	—	—	—	2	12	27	193	Yugoslavia — Yougoslavie
			Γροϊνλανδία	—	—	387	2.882	—	—	394	2.703	Greenland — Groënland
			Δανία	27	273	2.029	15.111	18	194	1.751	12.254	Denmark — Danemark
			Ε.Σ.Σ.Δ.	—	—	156	943	—	—	79	511	U.S.S.R. - U.R.S.S.
			Ἡν. Βασίλειον	150	920	795	5.080	42	276	574	3.797	United Kingdom - Royaume-Uni
			Ἡν. Πολιτεῖαι	—	—	1	7	—	—	13	78	United States - États-Unis
			Ἰσλανδία	79	1.107	1.153	9.926	157	905	2.369	16.015	Iceland — Islande
			Ἱσπανία	—	—	—	3	—	—	—	—	Spain — Espagne
			Ἰταλία	—	—	—	—	—	—	—	—	Italy — Italie
			Καναδᾶς	—	—	276	2.361	—	—	13	171	Canada — Canada
			Κάτω Χῶραι	37	206	552	2.757	6	43	747	4.871	Netherlands — Pays-Bas
			Μαρόκον	171	1.459	307	2.630	—	—	71	573	Morocco Fr. — Maroc
			Νέα Ζηλανδία	—	—	5	70	—	—	—	—	New Zealand — Nouvelle Zélande
			Νορβηγία	—	—	23	273	2	67	1.131	8.503	Norway — Norvège
			Πορτογαλία	291	2.249	459	3.516	15	150	217	2.156	Portugal — Portugal
			Σουηδία	—	—	—	—	—	—	—	—	Sweden — Suède
			Τουρκία	233	2.253	2.365	18.287	114	1.019	644	7.608	Turkey — Turquie
			Τύνις	2	56	126	2.367	4	96	123	2.488	Tunis — Tunisie
4β	75	031-02.1	*Ρέγγαι*	**171**	**1.002**	**1.102**	**6.031**	**48**	**320**	**1.250**	**8.159**	*Herring — Harengs*
			Ἡν. Βασίλειον	133	796	549	3.272	42	276	513	3.332	United Kingdom — Royaume Uni
			Κάτω Χῶραι	37	206	552	2.757	6	43	732	4.750	Netherlands — Pays-Bas
			Νορβηγία	—	—	—	1	—	—	5	27	Norway — Norvège
4η	89	031-02.2	*Βακαλάος ἡλατισμένος ἢ ἀπεξηραμένος*	**111**	**1.388**	**6.037**	**46.728**	**165**	**1.082**	**6.593**	**45.634**	*Cod salted or dried* / *Morue salée ou séchée*
			Γαλλία	14	156	1.845	14.112	—	—	997	6.478	France — France
			Γροϊνλανδία	—	—	387	2.882	—	—	394	2.703	Greenland — Groënland
			Δανία	—	—	1.955	14.431	5	109	1.671	11.639	Denmark — Danemark
			Ε.Σ.Σ.Δ.	—	—	156	943	—	—	79	511	U.S.S.R. — U.R.S.S.
			Ἰσλανδία	79	1.107	1.153	9.926	157	905	2.369	16.015	Iceland — Islande
			Νορβηγία	—	—	6	161	2	67	999	7.594	Norway — Norvège
		032	**Ἰχθεῖς καὶ παρασκευάσματα ἐξ ἰχθύων ἐν κυτίοις ἢ μή**	**248**	**2.729**	**2.038**	**28.337**	**242**	**2.971**	**2.286**	**28.240**	**Fish and fish prep. canned or not. Poisson et produits en boîte**
			Ἀγγλο-Αἰγυπτ. Σουδάν	—	—	—	—	—	—	—	—	Anglo-Egyptian Sudan — Soudan Anglo-Egyptien
			Αἴγυπτος	5	19	5	19	—	—	—	—	Egypt — Egypte
			Αὐστραλία	—	—	—	—	—	—	—	—	Australia — Australie
			Βέλγιον - Λουξεμβοῦργ.	—	—	37	450	—	—	16	275	Belgium-Lux. — Belgique-Lux.
			Γαλλία	—	—	4	165	—	—	3	76	France France
			Γερμανία Δυτ.	—	9	117	1.310	1	8	90	765	Germany West. — Allemagne Occid.
			Γιουγκοσλαβία	—	—	42	588	25	304	119	1.375	Yugoslavia - Yougoslavie
			Δανία	—	18	68	883	11	143	113	1.377	Denmark — Danemark
			Ἑλβετία	—	—	—	2	—	7	—	11	Switzerland - Suisse
			Ε.Σ.Σ.Δ.	3	130	36	1.370	—	—	38	1.679	U.S.S.R. - U.R.S.S.
			Ἡν Βασίλειον	—	—	2	20	—	2	19	198	United Kingdom — Royaume-Uni
			Ἡν Πολιτεῖαι	124	798	606	4 662	38	240	443	3.089	United States — Etats-Unis
			Ἰαπωνία	40	599	116	1.552	30	316	149	1.470	Japan — Japon
			Ἰσλανδία	2	30	16	175	6	76	67	826	Iceland — Islande
			Ἱσπανία	—	—	10	239	—	—	5	155	Spain — Espagne
			Ἰταλία	—	—	—	—	—	—	—	1	Italy — Italie
			Καναδᾶς	3	108	71	1.643	28	456	76	1.303	Canada — Canada
			Κάτω Χῶραι	12	96	102	923	29	288	293	2.920	Netherlands — Pays-Bas
			Μαρόκον	—	—	—	—	—	—	41	623	Morroco Fr. — Maroc
			Νορβηγία	—	—	—	22	—	—	11	136	Norway — Norvège
			Νοτιοαφρικανικὴ Ἕνωσις	—	—	11	101	—	—	27	310	Union of South Africa — Union Sud-Africaine
			Ὁμοσπονδία Ροδεσίας Νυασσαλάνδης	—	—	2	22	—	—	—	—	Rhodesia-Nyassaland Fed. — Fed. des Rhodésies et du Nyassaland
			Περοῦ	—	—	5	103	—	—	—	—	Peru — Pérou
			Πορτογαλία	50	823	214	3.451	13	210	125	1.945	Portugal — Portugal
			Σουηδία	4	92	563	10.493	57	917	644	9.693	Sweden — Suède
			Τουρκία	—	—	1	102	—	—	—	—	Turkey — Turquie
		041	**Σῖτος ἀνάλεστος**	**20.272**	**55.908**	**274.497**	**639.705**	**37.211**	**79.166**	**134.782**	**310.560**	**Wheat and spelt (including meslin), unmilled — Froment non moulu.**
			Ἡν. Πολιτεῖαι	20.272	55.908	271.028	630.195	37.211	79.166	132.808	304.602	United States — Etats-Unis
			Ἱσπανία	—	—	3.469	9.510	—	—	—	—	Spain - Espagne
			Ἰταλία	—	—	—	—	—	—	11	63	Italy — Italie
			Τουρκία	—	—	—	—	—	—	1.962	5.894	Turkey — Turquie

5. (Συνέχεια) (Continued) (Suite)... .....

Ἀξία εἰς χιλιάδας δραχμῶν — *Value in thousand drachmae* — *Valeur en mille drachmes*
Ποσότης εἰς τόννους — *Quantity in tons* — *Quantité en tonnes*

Ταξινόμησις Classification: Τελωνείου Tarif Douane	Ἐθν. Στατιστικῆς Statist. Nation.	T.T.Δ.E. S.I.T.C. C.T.C.I.	Ἐμπόρευμα — Χώρα	1955 Ἰούλιος July Juillet Ποσότης Quantity Quantité	1955 Ἰούλιος July Juillet Ἀξία Value Valeur	1955 Ἰαν.—Ἰούλιος Jan.—July Janvier—Juillet Ποσότης Quantity Quantité	1955 Ἰαν.—Ἰούλιος Jan.—July Janvier—Juillet Ἀξία Value Valeur	1954 Ἰούλιος July Juillet Ποσότης Quantity Quantité	1954 Ἰούλιος July Juillet Ἀξία Value Valeur	1954 Ἰαν.—Ἰούλιος Jan.—July Janvier—Juillet Ποσότης Quantity Quantité	1954 Ἰαν.—Ἰούλιος Jan.—July Janvier—Juillet Ἀξία Value Valeur	Commodity — Marchandise — Country — Pays
		042	**Ὄρυζα ***	**353**	**2.007**	**2.650**	**16.658**	**842**	**5.303**	**2.204**	**16.464**	**Rice *—Riz ***
			Ἑλβετία	—	—	—	—	—	3	1	7	Switzerland—Suisse
			Ἡν. Βασίλειον	—	—	—	—	73	337	73	337	United Kingdom—Royaume-Uni
			Ἡν. Πολιτεῖαι	8	80	273	2.005	44	232	335	3.192	United States—États-Unis
			Ἰνδίαι	49	246	140	691	—	—	—	—	India—Inde
			Ἰταλία	91	443	271	1.500	197	1.039	584	4.065	Italy—Italie
			Καναδᾶς	—	—	—	—	—	—	—	—	Canada—Canada
			Κάτω Χῶραι	40	258	800	5.263	252	1.832	754	5.513	Netherlands - Pays-Bas
			Ταϋλάνδη	162	979	1.165	7.197	274	1.807	485	3.287	Thailand—Thaïland
		043	**Κριθὴ ἀνάλεστος**	—	—	—	—	—	—	**2.505**	**5.387**	**Barley, unmilled-Orge non moulue**
			Καναδᾶς	—	—	—	—	—	—	—	—	Canada—Canada
			Συρία	—	—	—	—	—	—	2.505	5.387	Syria - Syrie
		044	**Ἀραβόσιτος ἀνάλεστος**	**3.576**	**8.908**	**4.775**	**11.967**	—	—	**3.217**	**7.844**	**Maize (corn), unmilled—Maïs non moulu**
			Ἀγγλο-Αἰγυπτ. Σουδάν	359	822	508	1.155	—	—	—	—	Anglo - Egyptian Sudan — Soudan Anglo-Egyptien
			Αἰθιοπία καὶ Ἐρυθραία	9	23	9	23	—	—	—	—	Ethiopia and Eritrea—Ethiopie et Erythrée
			Βέλγιον - Λουξεμβοῦργ.	—	—	—	—	—	—	—	19	Belgium-Lux.—Belgique-Lux.
			Λίβανος	4	24	19	83	—	—	122	264	Lebanon—Liban
			Ἡν. Πολιτεῖαι	3.201	8.033	4.237	10.705	—	—	3.095	7.560	United States—États-Unis
		045	**Δημητριακὰ ἀνάλεστα πλὴν σίτου, ὀρύζης, κριθῆς καὶ ἀραβοσίτου**	—	—	**44**	**356**	—	—	—	—	**Cereals, unmilled, ex. wheat, etc. Céréales non moulues etc.**
			Αὐστραλία	—	—	—	—	—	—	—	—	Australia—Australie
			Δανία	—	—	—	—	—	—	—	—	Denmark - Danemark
			Ἡν. Πολιτεῖαι	—	—	—	6	—	—	—	—	United States—Etats-Unis
			Μαρόκον	—	—	44	350	—	—	—	—	Morocco Fr.—Maroc
			Τουρκία	—	—	—	—	—	—	—	—	Turkey - Turquie
		046	**Ἄλευρα ἐκ σίτου**	—	—	**49**	**323**	**28**	**147**	**251**	**1.038**	**Meal and flour of wh. and spelt Farine de froment**
			Αὐστραλία	—	—	—	—	—	—	4	12	Australia—Australie
			Ἑλβετία	—	—	—	—	—	—	—	—	Switzerland—Suisse
			Ἡν. Πολιτεῖαι	—	—	49	323	28	147	49	223	United States—États-Unis
			Ἰταλία	—	—	—	—	—	—	—	—	Italy—Italie
			Καναδᾶς	—	—	—	—	—	—	—	—	Canada—Canada
			Κάτω Χῶραι	—	—	—	—	—	—	—	—	Netherlands—Pays-Bas
			Λίβανος	—	—	—	—	—	—	200	800	Lebanon—Liban
		047	**Δημητριακὰ ἠλεσμένα πλὴν τοῦ σιταλεύρου**	**1**	**23**	**9**	**115**	**1**	**5**	**6**	**44**	**Cereals, milled, except wheat flour Céréales moulues, ex. far. from.**
			Αὐστραλία	—	—	—	—	—	—	—	—	Australia—Australie
			Βέλγιον - Λουξεμβοῦργ.	—	—	3	65	1	5	5	22	Belgium-Lux. - Belgique-Lux.
			Δανία	—	—	—	—	—	—	—	—	Denmark - Danemark
			Ἑλβετία	—	—	—	—	—	—	—	11	Switzerland—Suisse
			Ἡν. Βασίλειον	1	23	2	39	—	—	—	—	United Kingdom - Royaume-Uni
			Ἡν. Πολιτεῖαι	—	—	—	1	—	—	—	4	United States—États-Unis
			Ἰταλία	—	—	—	—	—	—	—	—	Italy—Italie
			Κάτω Χῶραι	—	—	2	10	—	—	—	6	Netherlands—Pays-Bas
		048	**Παρασκευάσματα ἐκ δημητριακῶν**	**4**	**46**	**109**	**1.050**	**16**	**192**	**119**	**1.203**	**Cereal prep. inc. flour etc.— Produits à base de céréales**
			Βέλγιον - Λουξεμβοῦργ.	—	—	—	—	—	—	—	5	Belgium-Lux.—Belgique-Lux.
			Γαλλία	1	11	3	33	—	—	10	63	France—France
			Γερμανία Δυτ.	—	—	—	1	—	—	—	6	Germany West.—Allemagne Occid.
			Γιουγκοσλαβία	—	—	—	—	—	—	1	8	Yugoslavia - Yougoslavie
			Δανία	—	—	3	22	—	—	1	12	Denmark - Danemark
			Ἑλβετία	—	—	—	20	—	3	1	8	Switzerland—Suisse
			Ἡν. Βασίλειον	—	—	5	105	—	—	6	147	United Kingdom—Royaume-Uni
			Ἡν. Πολιτεῖαι	—	—	23	210	3	72	9	151	United States—États-Unis
			Ἰσραὴλ	—	—	12	77	—	—	—	—	Israel - Israël
			Ἰταλία	1	11	21	200	6	58	46	433	Italy—Italie
			Κάτω Χῶραι	2	22	39	378	6	58	43	366	Netherlands - Pays-Bas
		051	**Ὀπῶραι καὶ κάρυα νωπὰ (πλὴν τῶν ἐλαιοκαρύων)**	**103**	**518**	**789**	**4.305**	**5**	**37**	**411**	**2.216**	**Fruits and nuts, fresh (ex. oil nut Fruits et noix frais**
			Αἴγυπτος	37	178	436	2.261	5	36	299	1.624	Egypt—Egypte
			Γαλλία	—	—	—	6	—	—	—	11	France - France
			Ἡν. Βασίλειον	—	—	—	—	—	—	—	1	United Kingdom - Royaume-Uni
			Ἡν. Πολιτεῖαι	—	—	—	—	—	1	—	1	United States—États-Unis
			Ἰράκ	—	—	—	—	—	—	—	—	Iraq - Irak
			Ἰσραὴλ	58	300	261	1.418	—	—	48	277	Israel—Israël
			Ἰταλία	—	—	—	—	—	—	—	—	Italy—Italie
			Λίβανος	7	40	87	501	—	—	66	300	Lebanon—Liban
			Τουρκία	—	—	4	117	—	—	—	—	Turkey - Turquie

* Ὄρυζα ἀποφλοιωμένη.

* Rice not in the husk.

* Riz décortiqué.

5. (Συνέχεια) (Continued) (Suite)...

Ἀξία εἰς χιλιάδας δραχμῶν — *Value in thousand drachmae* — *Valeur en mille drachmes*
Ποσότης εἰς τόννους — *Quantity in tons* — *Quantité en tonnes*

Τελωνείου Tarif Douane	Ἐθν. Στατιστικῆς Statist. Nation.	Τ.Τ.Δ.Ε. S.I.T.C. C.T.C.I.	Ἐμπόρευμα — Χώρα	1955 Ἰούλιος July Juillet Ποσότης Quantity Quantité	1955 Ἰούλιος July Juillet Ἀξία Value Valeur	1955 Ἰαν.—Ἰούλιος Jan.—July Janvier—Juillet Ποσότης Quantity Quantité	1955 Ἰαν.—Ἰούλιος Jan.—July Janvier—Juillet Ἀξία Value Valeur	1954 Ἰούλιος July Juillet Ποσότης Quantity Quantité	1954 Ἰούλιος July Juillet Ἀξία Value Valeur	1954 Ἰαν.—Ἰούλιος Jan.—July Janvier—Juillet Ποσότης Quantity Quantité	1954 Ἰαν.—Ἰούλιος Jan.—July Janvier—Juillet Ἀξία Value Valeur	Commodity — Marchandise — Country — Pays
		052	**Καρποὶ ἀπεξηραμένοι**	—	—	65	437	10	29	77	521	**Dried fruits including artif. dehyd. Fruits séchés**
			Αἴγυπτος	—	—	14	59	—	—	6	35	Egypt—Égypte
			Ἀλγέριον	—	—	10	108	—	—	—	—	Algeria—Algérie
			Βελγικὸν Κογκὸ	—	—	—	—	—	—	—	—	Belgian Congo—Congo Belge
			Γαλλία	—	—	6	83	—	—	16	256	France—France
			Ἡν. Βασίλειον	—	—	—	—	—	—	—	—	United Kingdom—Royaume-Uni
			Ἡν. Πολιτεῖαι	—	—	6	82	—	—	—	7	United States—États-Unis
			Ἰράκ	—	—	22	59	10	21	47	142	Iraq—Irak
			Ἰταλία	—	—	—	—	—	—	2	63	Italy - Italie
			Λίβανος	—	—	2	5	—	—	2	8	Lebanon—Liban
			Συρία	—	—	—	—	—	—	—	1	Syria—Syrie
			Τουρκία	—	—	1	38	—	5	—	5	Turkey—Turquie
		053	**Ὀπῶραι διατετηρημέναι καὶ παρασκευάσματα ἐξ ὀπωρῶν**	10	130	19	796	1	38	24	253	**Fruits preserved and fruit prep. Fruits en conserve**
			Αἴγυπτος	—	—	—	—	—	—	—	6	Egypt—Égypte
			Αὐστραλία	—	—	—	—	—	—	—	—	Australia—Australie
			Γαλλία	—	—	—	—	—	—	—	1	France—France
			Γερμανία Δυτ.	—	15	—	43	—	—	—	—	Germany West.—Allemagne Occid.
			Γιουγκοσλαβία	—	—	—	—	—	—	2	52	Yugoslavja - Yougoslavie
			Δανία	—	32	—	58	—	25	—	39	Denmark - Danemark
			Ἑλβετία	—	—	—	—	—	2	3	14	Switzerland—Suisse
			Ἡν. Βασίλειον	—	—	—	—	—	—	—	1	United Kingdom—Royaume-Uni
			Ἡν. Πολιτεῖαι	9	132	17	667	—	9	15	116	United States—États-Unis
			Ἰαπωνία	—	—	—	—	—	—	—	—	Japan—Japon
			Ἰταλία	—	—	—	13	—	1	—	10	Italy—Italie
			Κάτω Χῶραι	—	—	—	—	—	—	—	—	Netherlands—Pays-Bas
			Λίβανος	—	—	—	—	—	—	1	11	Lebanon—Liban
			Νοτιοαφρικανικὴ Ἕνωσις	—	—	—	—	—	—	—	—	Union of South Africa — Union Sud-Africaine
			Σουηδία	—	—	—	—	—	—	—	—	Sweden—Suède
			Συρία	—	—	1	13	—	—	—	—	Syria—Syrie
		054	**Λαχανικὰ νωπὰ καὶ ξηρὰ πλὴν τῶν τεχνητῶς ἀπεξηραμένων**	1.057	4.091	14.380	41.981	1.317	6.230	16.493	52.176	**Veg. fresh dry, etc, artif. dehyd. Légumes, racines et tubercules.**
			Ἀγγλο-Αἰγυπτ. Σουδάν	412	1.421	735	2.662	—	—	—	—	Anglo-Egyptian Sudan—Soudan Anglo-Égyptien
			Αἰθιοπία καὶ Ἐρυθραία	107	419	1.693	7.061	14	55	1.940	9.091	Ethiopia and Eritrea—Ethiopie et Erythrée
			Αἴγυπτος	137	453	1.248	5.394	98	145	750	1.763	Egypt—Egypte
			Ἀλγέριον	3	9	50	234	—	—	—	—	Algeria—Algérie
			Βέλγιον-Λουξεμβοῦργ.	—	—	—	—	—	—	—	—	Belgium-Lux.—Belgique-Lux.
			Βουλγαρία	—	6	1	11	—	—	—	—	Bulgaria—Bulgarie
			Γαλλία	—	—	—	—	—	—	272	2.219	France—France
			Γερμανία Δυτ.	—	—	313	2.615	—	—	81	1.125	Germany West.—Allemagne Occid.
			Γιουγκοσλαβία	63	138	123	842	—	—	—	—	Yugoslavia—Yougoslavie
			Δανία	—	—	50	108	—	—	—	—	Denmark—Danemark
			Ἑλβετία	—	—	—	—	—	1	—	2	Switzerland—Suisse
			Ἡν. Βασίλειον	—	—	5.446	9.706	—	—	7.106	11.035	United Kingdom—Royaume-Uni
			Ἡν. Πολιτεῖαι	—	—	81	285	1.127	5.635	3.028	15.781	United States - États - Unis
			Ἰρλανδία	—	—	554	974	—	—	1.512	2.158	Ireland - Irlande
			Ἰσραὴλ	—	—	3	9	—	—	—	—	Israel - Israël
			Ἰταλία	—	—	230	1.584	61	331	808	4.938	Italy—Italie
			Καναδᾶς	—	—	1.569	5.205	—	—	273	427	Canada—Canada
			Κάτω Χῶραι	—	—	45	146	—	—	117	339	Netherlands—Pays - Bas
			Κένυα-Οὐγκάντα	—	—	—	—	—	—	24	99	Kenya-Uganda - Kenya-Uganda
			Κύπρος	4	31	23	109	9	40	36	203	Cyprus—Chypre
			Λίβανος	288	1.121	1.637	6.447	—	—	—	1	Lebanon—Liban
			Λιβύη	—	—	5	33	—	—	—	—	Libya—Libye
			Μαδαγασκάρη	—	—	—	—	—	—	119	612	Madagascar—Madagascar
			Μαρόκον	—	—	—	—	—	—	—	—	Morocco Fr.—Maroc
			Οὐγγαρία	34	165	121	655	—	—	—	—	Hungary—Hongrie
			Ὁμοσπονδία Ροδεσίας καὶ Νυασαλάνδης	—	—	—	—	—	—	98	626	Rhodesia-Nyassaland Fed.— Fed. des Rhodésies et du Nyassaland
			Πακιστὰν	—	—	1	2	—	—	—	—	Pakistan—Pakistan
			Πολωνία	—	—	100	177	—	—	—	1	Poland—Pologne
			Πορτογαλία	—	—	—	—	4	20	144	746	Portugal—Portugal
			Συρία	4	22	39	177	—	—	24	52	Syria—Syrie
			Ταγκανίκα	—	—	—	—	—	—	25	120	Tanganyika—Tanganyika
			Τουρκία	—	—	—	—	—	—	127	825	Turkey—Turquie
			Τσεχοσλοβακία	—	—	299	532	—	—	—	—	Czechoslovakia — Tchécoslovaquie
			Χιλὴ	—	—	—	—	—	—	—	—	Chile—Chili
9λ	148α	054-01	*Γεώμηλα*	—	—	8.334	17.404	98	145	9.481	14.584	*Potatoes—Pommes de terre*
			Αἴγυπτος	—	—	—	—	98	145	444	617	Egypt—Egypte
			Ἡνωμένον Βασίλειον	—	—	5.446	9.706	—	—	7.106	11.035	United Kingdom—Royaume-Uni
			Ἰρλανδία	—	—	554	974	—	—	1.512	2.158	Ireland—Irlande
			Τσεχοσλοβακία	—	—	299	532	—	—	—	—	Czechoslovakia — Tchécoslovaquie

5. (Συνέχεια) (Continued) (Suite).....

Ἀξία εἰς χιλιάδας δραχμῶν — Value in thousand drachmae — Valeur en mille drachmes
Ποσότης εἰς τόννους — Quantity in tons — Quantité en tonnes

Τελωνείου Tarif Douane	Ἐθν. Στατιστικῆς Statist. Nation.	Ταξινόμησις Classification T.T.A.E. S.I.T.C. C.T.C I.	Ἐμπόρευμα — Χώρα	1955 Ἰούλιος July Juillet Ποσότης Quantity Quantité	1955 Ἰούλιος July Juillet Ἀξία Value Valeur	1955 Ἰαν.—Ἰούλιος Jan.—July Janvier—Juillet Ποσότης Quantity Quantité	1955 Ἰαν.—Ἰούλιος Jan.—July Janvier—Juillet Ἀξία Value Valeur	1954 Ἰούλιος July Juillet Ποσότης Quantity Quantité	1954 Ἰούλιος July Juillet Ἀξία Value Valeur	1954 Ἰαν.—Ἰούλιος Jan.—July Janvier—Juillet Ποσότης Quantity Quantité	1954 Ἰαν.—Ἰούλιος Jan.—July Janvier—Juillet Ἀξία Value Valeur	Commodity — Marchandise — Country — Pays
9α	135	054-02.1	*Φασίολοι*	727	3.056	4.011	19.046	1.203	6.028	6.235	32.916	*Haricots, dry—Haricots secs*
			Αἰθιοπία καὶ Ἐρυθραία	107	419	1.693	7.961	9	38	1.875	8.896	Ethiopia and Eritrea - Ethiopie et Erythrée
			Γαλλία	—	—	—	—	—	—	271	2.211	France - France
			Ἡν. Πολιτεῖαι	—	—	81	285	1.127	5.635	2.815	14.391	United States—Etats-Unis
			Ἰταλία	—	—	239	1.584	61	331	674	4.163	Italy—Italie
			Τουρκία	—	—	—	—	—	—	107	759	Turkey - Turquie
		055	**Λαχανικὰ διατετηρημένα καὶ παρασκευάσματα ἐκ λαχανικῶν**	—	13	16	341	1	16	24	330	**Vegetables preserved, veg. prep. Légumes en conserve et produits**
			Γαλλία	—	2	1	28	—	—	5	125	France—France
			Γερμανία Δυτ.	—	—	—	6	—	—	—	—	Germany West.—Allemagne Occid.
			Δανία	—	—	—	—	—	—	—	6	Denmark—Danemark
			Ἑλβετία	—	—	—	1	—	5	—	5	Switzerland—Suisse
			Ἡν. Βασίλειον	—	1	3	52	—	1	6	116	United Kingdom—Royaume-Uni
			Ἡν. Πολιτεῖαι	—	8	3	53	1	9	4	35	United States—Etats-Unis
			Ἰαπωνία	—	—	—	—	—	—	—	1	Japan - Japon
			Ἰσραὴλ	—	—	—	—	—	—	—	—	Israel—Israël
			Ἰταλία	—	—	—	—	—	—	—	2	Italy—Italie
			Κάτω Χῶραι	—	—	4	23	—	—	7	37	Netherlands—Pays-Bas
			Μάλτα	—	—	2	12	—	—	—	—	Malta, Gozo—Malte et Gozo
			Τουρκία	—	—	1	164	—	—	—	—	Turkey—Turquie
		061	**Σάκχαρις κ.λ.π.**	3.337	12.066	38.080	121.820	1.469	4.591	50.817	163.701	**Sugar—Sucre etc.**
			Αἴγυπτος	211	234	1.249	1.453	—	—	104	90	Egypt—Egypte
			Αὐστραλία	—	—	—	—	—	—	—	—	Australia—Australie
			Αὐστρία	—	—	—	—	—	—	58	200	Austria—Autriche
			Βέλγιον - Λουξεμβοῦργ.	—	—	81	273	3	16	292	1.043	Belgium-Lux. - Belgique-Lux.
			Γερμανία Ἀνατ.	—	—	585	1.923	45	151	77	259	Germany East —Allemagne Orient.
			Γερμανία Δυτ.	20	35	134	288	55	86	303	619	Germany West.—Allemagne Occid.
			Δανία	—	—	10	33	73	243	1.330	4.415	Denmark—Danemark
			Ἑλβετία	—	—	—	—	—	2	2	17	Switzerland—Suisse
			Ἡν. Βασίλειον	101	370	2.663	9.020	380	1.238	7.396	24.469	United Kingdom - Royaume-Uni
			Ἡν. Πολιτεῖαι	17	66	59	236	11	72	14.015	50.075	United States - Etats-Unis
			Ἱσπανία	—	—	—	—	—	—	—	—	Spain—Espagne
			Ἰταλία	—	—	—	—	—	—	—	—	Italy—Italie
			Καναδᾶς	—	—	—	—	—	—	2	8	Canada—Canada
			Κάτω Χῶραι	—	—	296	1.029	—	—	149	424	Netherlands - Pays-Bas
			Κούβα	2.632	9.413	26.991	92.875	824	2.636	20.391	65.745	Cuba - Cuba
			Μεξικὸν	—	—	60	197	5	16	5.470	17.632	Mexico - Mexique
			Οὐγγαρία	12	41	43	142	5	15	84	274	Hungary—Hongrie
			Περοῦ	556	1.788	3.130	10.117	—	—	—	—	Peru—Pérou
			Πολωνία	—	—	—	—	—	—	579	2.438	Poland—Pologne
			Πόρτο-Ρίκο	—	—	—	—	—	—	—	—	Puerto Rico—Porto-Rico
			Συρία	11	12	11	12	—	—	—	—	Syria - Syrie
			Τουρκία	89	99	758	747	64	109	556	978	Turkey—Turquie
			Τσεχοσλοβακία	—	3	1.996	6.455	—	—	—	—	Czechoslovakia — Tchécoslovaquie
			Φορμόζα	—	—	—	—	—	—	—	—	Formoza - Formose
			Χιλὴ	—	—	—	—	—	—	—	—	Chile—Chili
28	353	061-02.1	*Σάκχαρις διϋλισμένη ἐκ σακχαροκαλάμου ἢ ἐκ τεύτλων*	3.371	11.633	35.963	122.426	1.345	4.378	49.875	167.108	*Beet sugar and cane sug, ref. Sucre de canne ou de bett. raff.*
			Αὐστραλία	—	—	—	—	—	—	—	—	Australia - Australie
			Γερμανία Δυτ.	—	—	42	139	—	—	76	248	Germany West. - Allemagne Occid.
			Δανία	—	—	10	33	73	243	1.330	4.415	Denmark—Danemark
			Ἡν. Βασίλειον	101	370	2.662	9.008	380	1.238	7.396	24.465	United Kingdom—Royaume-Uni
			Ἡν. Πολιτεῖαι	17	66	59	236	11	72	14.015	50.075	United States—Etats-Unis
			Κούβα	2.632	9.413	26.991	92.875	824	2.636	20.391	65.745	Cuba—Cuba
			Μεξικὸν	—	—	60	197	5	16	5.470	17.632	Mexico—Mexique
			Πόρτο - Ρίκο	—	—	—	—	—	—	—	—	Puerto-Rico—Porto-Rico
		062	**Προϊόντα σακχαροπλαστικῆς**	19	545	138	3.976	20	592	136	3.881	**Sugar confectionery etc. — Produits préparés à partir du sucre**
			Αἴγυπτος	—	—	—	—	—	—	—	1	Egypt - Egypte
			Γαλλία	—	—	—	—	—	—	2	88	France—France
			Γερμανία Δυτ.	—	—	—	—	—	5	—	5	Germany West.—Allemagne Occid.
			Δανία	—	—	—	8	—	10	—	10	Denmark - Danemark
			Ἑλβετία	—	—	—	—	—	—	—	1	Switzerland—Suisse
			Ἡν. Βασίλειον	2	73	12	356	3	88	18	476	United Kingdom—Royaume-Uni
			Ἡν. Πολιτεῖαι	17	471	120	3.468	13	408	104	2.878	United States—Etats-Unis
			Ἰσραὴλ	—	—	—	25	—	—	—	—	Israel—Israël
			Ἰταλία	—	—	—	—	—	—	—	—	Italy - Italie
			Καναδᾶς	—	—	—	—	—	—	—	12	Canada—Canada
			Κάτω Χῶραι	—	—	4	117	3	79	10	403	Netherlands—Pays-Bas
		071	**Καφὲς ***	485	15.112	3.345	115.511	376	17.100	3.066	118.551	**Coffee * - Café ***
			Ἀγγλο-Αἰγυπτιακὸν Σουδὰν	—	—	—	—	6	320	6	320	Anglo - Egyptian Sudan—Soudan Anglo - Egyptien

* Καφὲς ἄφρυκτος. — * Coffee not roasted. — * Café vert.

5. (Συνέχεια) (Continued) (Suite).....

Ἀξία εἰς χιλιάδας δραχμῶν — *Value in thousand drachmae* — *Valeur en mille drachmes*
Ποσότης εἰς τόννους — *Quantity in tons* — *Quantité en tonnes*

Τελωνείου Tarif Douane	Ἐθν. Στατιστικῆς Statist. Nation.	T.T.A.E. S.I.T.C. C.T.C.I.	Ἐμπόρευμα — Χώρα	1955 Ἰούλιος July Juillet Ποσότης Quantity Quantité	1955 Ἰούλιος July Juillet Ἀξία Value Valeur	1955 Ἰαν.—Ἰούλιος Jan.—July Janvier—Juillet Ποσότης Quantity Quantité	1955 Ἰαν.—Ἰούλιος Jan.—July Janvier—Juillet Ἀξία Value Valeur	1954 Ἰούλιος July Juillet Ποσότης Quantity Quantité	1954 Ἰούλιος July Juillet Ἀξία Value Valeur	1954 Ἰαν.—Ἰούλιος Jan.—July Janvier—Juillet Ποσότης Quantity Quantité	1954 Ἰαν.—Ἰούλιος Jan.—July Janvier—Juillet Ἀξία Value Valeur	Commodity — Marchandise — Country — Pays
			Καφὲς (συνέχεια)									**Coffee (continued)—Café (suite)**
			Ἄδεν	—	—	2	82	7	352	39	1.382	Aden—Aden
			Αἴγυπτος	—	—	—	—	—	—	7	277	Egypt—Egypte
			Αἰθιοπία καὶ Ἐρυθραία	61	1.559	262	7.939	9	570	63	2.199	Ethiopia and Eritrea—Ethiopie et Erythrée
			Αἰτὴ	—	—	2	155	—	—	—	—	Haiti—Haïti
			Βελγικὸν Κογκὸ	—	—	—	—	—	1	—	1	Belgian Congo—Congo-Belge
			Βραζιλία	408	13.024	3.039	103.686	303	13.661	2.661	101.479	Brazil—Brésil
			Γαλλία	—	—	—	—	—	—	—	—	France—France
			Γαλλ. Καμεροὺν	—	—	—	—	—	—	—	—	Fr. Cameroons Cameroun Fr.
			Γαλλ. Σομαλία	—	—	—	—	—	—	—	—	French Somaliland—Somalis
			Γερμανία Δυτ.	—		—	—	—	—	—	3	Germany West.—Allemagne Occid.
			Δανία	—	—	—	—	—	—	3	144	Denmark—Danemark
			Ἑλβετία	—	106	2	333	—	55	2	311	Switzerland—Suisse
			Ἡν. Βασίλειον	—	116	10	1.169	2	150	5	449	United Kingdom—Royaume-Uni
			Ἡν. Πολιτεῖαι	—	11	1	110	1	90	3	167	United States—Etats-Unis
			Ἰνδίαι	—	—	—	8	—	—	—	—	India—Inde
			Ἰνδονησία	—	—	11	469	17	696	169	6.452	Indonesia—Indonésie
			Ἰσημερινὸς	—	—	12	566	—	—	20	898	Ecuador—Equateur
			Ἰταλία	—	—	—	—	—	—	22	1.330	Italy—Italie
			Κάτω Χῶραι	—	—	—	17	5	275	22	1.000	Netherlands—Pays-Bas
			Κένυα-Οὐγκάντα	5	130	21	644	20	926	49	2.125	Kenya-Uganda—Kenya-Uganda
			Κόστα Ρίκα	—	—	—	—	—	—	—	—	Costa-Rica—Costa-Rica
			Μαδαγασκάρη	—	—	—	—	—	—	—	—	Madagascar—Madagascar
			Μαλαισία	—	—	—	—	—	—	—	—	Malaya—Malaisie
			Σαουδικὴ Ἀραβία	7	163	15	341	—	—	—	—	Saudi Arabia—Arabie Séoudite
			Ταγκανίκα	—	—	—	—	—	—	—	14	Tanganyika—Tanganyika
		072	**Κακάον**	**51**	**1.556**	**698**	**24.434**	**58**	**1.999**	**573**	**18.031**	**Cocoa—Cacao**
			Ἅγιος Θωμᾶς καὶ Πρίγκηπος	—	—	—	—	—	—	—	—	São Thomé e Principe—São Thomé et Principe
			Αἰτὴ	—	—	—	—	—	—	—	—	Haiti—Haïti
			Βέλγιον-Λουξεμβοῦργ.	—	—	—	—	—	—	—	—	Belgium-Lux.—Belgique-Lux.
			Βελγικὸν Κογκὸ	—	—	—	—	—	—	—	—	Belgian Congo—Congo Belge
			Βενεζουέλα	2	76	4	159	—	—	4	122	Venezuela—Vénézuéla
			Βραζιλία	—	—	4	181	—	—	—	—	Brazil—Brésil
			Βρεττ. Καμεροὺν	—	—	15	527	—	—	—	—	British Cameroons—Cameroun Br.
			Γαλλία	—	—	—	—	—	—	—	36	France—France
			Γαλλ. Δυτ. Ἀφρικὴ	25	689	67	2.012	—	—	9	257	Fr.West Africa—Afrique Occid. Fr.
			Γαλλ. Καμεροὺν	—	—	36	1.159	—	—	—	—	Fr. Cameroons—Cameroun Fr.
			Γερμανία Δυτ.	—	—	—	—	—	—	—	—	Germany West—Allemagne Occid.
			Ἑλβετία	—	—	—	8	—	—	—	37	Switzerland—Suisse
			Ἡν. Βασίλειον	—	21	23	650	10	480	203	6.342	United Kingdom—Royaume-Uni
			Ἡν. Πολιτεῖαι	—	—	8	239	5	208	16	1.218	United States - Etats-Unis
			Ἰνδοκίνα	—	—	—	—	—	—	—	—	Indo-China—Indochine
			Ἰνδονησία	—	—	8	297	—	—	2	106	Indonesia—Indonésie
			Ἰσημερινὸς	5	186	27	956	—	—	—	—	Ecuador—Equateur
			Ἰταλία	—	—	—	—	—	—	—	14	Italy—Italie
			Κάτω Χῶραι	5	194	97	3.642	12	316	66	1.865	Netherlands—Pays-Bas
			Κεϋλάνη	—	—	69	2.459	14	522	134	4.073	Ceylon—Ceylan
			Νιγηρία	5	166	82	2.943	5	222	30	1.004	Nigeria—Nigéria
			Παναμᾶς	—	—	—	—	—	—	—	—	Panama—Panama
			Πορτογαλία	—	—	13	503	—	—	25	740	Portugal—Portugal
			Χρυσῆ Ἀκτὴ	7	221	239	8.600	10	249	79	2.181	Gold Coast—Côte de l'Or
34a	366	072—01	*Κακάον εἰς βαλάνους*	**45**	**1.340**	**621**	**21.582**	**42**	**1.578**	**515**	**15.824**	*Cocoa beans—Fèves de cacao*
			Ἡν. Βασίλειον	—	—	8	240	10	468	201	6.281	United Kingdom—Royaume-Uni
			Ἡν. Πολιτεῖαι	—	—	8	299	2	120	10	436	United States—Etats-Unis
			Κεϋλάνη	—	—	69	2.459	11	522	129	3.942	Ceylon—Ceylan
			Νιγηρία	5	166	82	2.943	5	222	30	1.004	Nigeria—Nigéria
			Πορτογαλία	—	—	13	503	—	—	25	740	Portugal—Portugal
			Χρυσῆ Ἀκτὴ	7	221	239	8.600	10	219	79	2.181	Gold Coast—Côte de l'Or
		073	**Σοκολάτα καὶ παρασκευάσματα ἐκ σοκολάτας**	—	**10**	**2**	**118**	**2**	**97**	**12**	**412**	**Chocolate and chocolate prep. Chocolat et produits**
			Βέλγιον-Λουξεμβοῦργ.	—	—	—	—	—	—	—	7	Belgium-Lux.—Belgique-Lux.
			Βελγικὸν Κογκὸ	—	—	—	—	—	—	—	—	Belgian Congo—Congo Belge
			Γερμανία Δυτ.	—	—	—	3	—	—	—	—	Germany West.—Allemagne Occid
			Δανία	—	—	—	—	—	—	—	—	Denmark - Danemark
			Ἑλβετία	—	—	1	72	—	8	3	122	Switzerland—Suisse
			Ἡν. Βασίλειον	—	—	—	8	—	—	—	5	United Kingdom—Royaume-Uni
			Ἡν. Πολιτεῖαι	—	—	—	—	1	64	2	127	United States—Etats-Unis
			Ἰταλία	—	—	—	—	—	—	—	—	Italy—Italie
			Κάτω Χῶραι	—	10	1	33	—	24	6	150	Netherlands—Pays-Bas

5. (Συνέχεια) (Continued) (Suite).....

Ἀξία εἰς χιλιάδας δραχμῶν — *Value in thousand drachmae* — *Valeur en mille drachmes*
Ποσότης εἰς τόννους — *Quantity in tons* — *Quantité en tonnes*

Ταξινόμησις Classification: Τελωνείου Tarif Douane	Ἐθν. Στατιστικῆς Statist. Nation.	T.T.A.E. S.I.T.C. C.T.C.I.	Ἐμπόρευμα — Χώρα	1955 Ἰούλιος July Juillet — Ποσότης Quantity Quantité	1955 Ἰούλιος July Juillet — Ἀξία Value Valeur	1955 Ἰαν.—Ἰούλιος Jan.—July Janvier—Juillet — Ποσότης Quantity Quantité	1955 Ἰαν.—Ἰούλιος Jan.—July Janvier—Juillet — Ἀξία Value Valeur	1954 Ἰούλιος Jul'y Juillet — Ποσότης Quantity Quantité	1954 Ἰούλιος Jul'y Juillet — Ἀξία Value Valeur	1954 Ἰαν.—Ἰούλιος Jan.—July Janvier—Juillet — Ποσότης Quantity Quantité	1954 Ἰαν.—Ἰούλιος Jan.—July Janvier—Juillet — Ἀξία Value Valeur	Commodity — Marchandise — Country — Pays
		074	**Τέϊον καὶ ματὲ**	5	245	55	2.717	7	315	67	2.625	**Tea and maté – Thé et maté**
			Ἄδεν	—	—	—	—	—	—	—	6	Aden—Aden
			Αὐστραλία	—	—	—	—	—	—	—	—	Australia—Australie
			Γαλλία	—	6	—	6	—	—	—	—	France—France
			Ἑλβετία	—	—	—	11	—	—	—	—	Switzerland—Suisse
			Ἡν. Βασίλειον	—	—	3	218	—	30	7	331	United Kingdom—Royaume-Uni
			Ἡν. Πολιτεῖαι	—	—	—	—	—	—	—	—	United States—Etats Unis
			Ἰαπωνία	—	—	—	—	—	—	—	—	Japan—Japon
			Ἰνδίαι	1	52	19	833	1	54	11	412	India—Inde
			Ἰνδονησία	—	—	—	28	—	13	—	13	Indonesia—Indonésie
			Ἰρὰν	—	—	1	73	—	—	—	—	Iran - Iran
			Καναδᾶς	—	—	—	—	—	—	—	—	Canada—Canada
			Κάτω Χῶραι	—	—	—	17	—	4	1	63	Netherlands—Pays-Bas
			Κεϋλάνη	1	59	21	1.309	5	212	45	1.792	Ceylon—Ceylan
			Ὁλλανδ. Ἀντίλλαι	—	—	1	77	—	—	—	—	Netherl. Antilles—Antilles Néerl.
			Ταγκανίκα	—	—	—	—	—	—	—	—	Tanganyika—Tanganyika
			Φορμόζα	2	86	2	100	—	—	—	—	Formosa—Formose
		075	**Ἀρτύματα (μπαχαρικά)**	20	530	203	5.187	18	730	187	6.953	**Spices—Epices**
			Ἄδεν	—	—	—	—	—	—	—	4	Aden—Aden
			Βέλγιον - Λουξεμβοῦργ.	—	—	—	—	—	—	—	—	Belgium-Lux - Belgique-Lux
			Βελγικὸν Κογκό	—	—	—	—	—	—	—	—	Belgian Congo - Congo Belge
			Βενεζουέλα	—	—	—	—	—	—	—	—	Venezuela—Vénézuéla
			Βρετ. Βόρνεο	13	402	101	3.189	5	298	36	1.996	British Borneo - Bornéo britannq.
			Γαλλία	—	—	—	17	—	—	1	62	France—France
			Γερμανία Δυτ.	—	4	—	6	—	—	—	11	Germany West. - Allemagne Occid.
			Δανία	—	—	—	—	—	—	—	—	Denmark—Danemark
			Ζανζιβάρη	1	44	16	582	—	—	4	231	Zanzibar—Zanzibar
			Ἡν. Βασίλειον	—	7	1	37	—	1	15	454	United Kingdom—Royaume-Uni
			Ἡν. Πολιτεῖαι	—	—	—	—	—	—	—	—	United States—Etats-Unis
			Ἰαμαϊκὴ	—	—	—	—	—	4	3	71	Jamaica—Jamaïque
			Ἰνδίαι	—	—	2	61	1	50	11	492	India—Inde
			Ἰνδονησία	—	—	—	—	2	21	23	210	Indonesia—Indonésie
			Ἱσπανία	—	—	—	—	—	—	—	2	Spain—Espagne
			Ἰταλία	—	—	—	—	—	—	—	9	Italy—Italie
			Κάτω Χῶραι	—	—	2	20	—	—	6	99	Netherlands—Pays-Bas
			Κίνα	—	—	—	—	—	—	—	—	China—Chine
			Κύπρος	—	—	—	—	—	—	—	—	Cyprus—Chypre
			Λίβανος	—	—	—	—	—	—	2	23	Lebanon—Liban
			Μαδαγασκάρη	—	—	—	—	—	36	3	134	Madagascar—Madagascar
			Μαλαισία	1	44	26	851	7	316	52	2.892	Malaya - Malaisie
			Νιγηρία	—	—	—	—	—	—	—	—	Nigeria—Nigéria
			Ὁλλανδ. Ἀντίλλαι	—	—	1	36	—	—	—	—	Netherl. Antilles—Antilles Néerl.
			Τουρκία	—	—	—	—	—	—	—	—	Turkey—Turquie
			Χόγκ-Κόγκ	3	23	51	382	—	—	25	225	Hong-Kong—Hong-Kong
		081	**Κτηνοτροφαὶ (μὴ περιλαμβανομένων τῶν ἀναλέστων δημητριακῶν)**	276	1.509	1.129	5.472	135	759	2.439	7.211	**Feeding stuff for animals etc. Produits destinés à l'alim. des animaux**
			Ἀγγόλα	129	674	129	674	—	—	—	—	Angola - Angola
			Αἴγυπτος	—	—	—	—	—	—	1.138	928	Egypt—Egypte
			Αἰθιοπία καὶ Ἐρυθραία	—	—	39	152	—	—	20	19	Ethiopia and Eritrea — Ethiopie et Erythrée
			Βέλγιον - Λουξεμβοῦργ.	35	119	418	1.542	39	130	246	906	Belgium-Lux.—Belgique-Lux.
			Βουλγαρία	—	—	—	—	—	—	—	—	Bulgaria—Bulgarie
			Γαλλία	9	59	12	88	1	14	22	143	France—France
			Γερμανία Δυτ.	—	—	—	60	—	—	2	15	Germany West.—Allemagne Occid.
			Γιουγκοσλαβία	—	—	—	—	—	—	—	—	Yugoslavia—Yougoslavie
			Δανία	34	31	133	117	—	—	87	157	Denmark—Danemark
			Ἡν. Βασίλειον	—	—	—	5	—	—	5	50	United Kingdom—Royaume-Uni
			Ἡν. Πολιτεῖαι	5	174	28	754	3	106	46	980	United States—Etats-Unis
			Ἰσλανδία	15	80	15	80	23	126	88	379	Iceland—Islande
			Ἰταλία	—	—	—	—	—	—	40	619	Italy—Italie
			Καναδᾶς	—	—	—	—	—	—	20	64	Canada—Canada
			Κάτω Χῶραι	—	—	—	—	5	20	20	69	Netherlands—Pays-Bas
			Λίβανος	—	—	—	—	—	—	173	257	Lebanon—Liban
			Μαρόκον	—	—	22	92	—	—	89	348	Morocco Fr.—Maroc
			Νορβηγία	45	379	167	1.083	31	183	44	285	Norway—Norvège
			Πορτογαλία	—	—	160	822	29	157	389	1.947	Portugal - Portugal
			Σουηδία	—	—	1	17	1	18	2	37	Sweden—Suède
			Τουρκία	—	—	—	—	—	—	—	—	Turkey—Turquie
			Τσεχοσλοβακία	—	—	1	10	—	—	—	—	Czechoslovakia — Tchécoslovaquie
		091	**Μαργαρίνη καὶ λίπη μαγειρικῆς**	131	295	199	2.012	34	336	706	7.719	**Margarine and shortenings Margarine et graisses culinaires**
			Βέλγιον - Λουξεμβοῦργ.	—	—	—	—	—	—	99	624	Belgium Lux.—Belgique-Lux.
			Δανία	4	38	51	500	—	—	21	231	Denmark—Danemark
			Ἑλβετία	—	—	—	—	—	2	1	13	Switzerland - Suisse
			Ἡν. Βασίλειον	—	—	2	116	—	—	18	88	United Kingdom—Royaume-Uni
			Ἡν. Πολιτεῖαι	—	6	15	152	14	162	396	5.296	United States—Etats-Unis
			Κάτω Χῶραι	27	249	129	1.243	19	172	169	1.465	Netherlands—Pays-Bas
			Νορβηγία	—	—	—	—	—	—	—	—	Norway—Norvège

5. (Συνέχεια) (Continued) (Suite).....

Ἀξία εἰς χιλιάδας δραχμῶν — *Value in thousand drachmae* — *Valeur en mille drachmes*
Ποσότης εἰς τόννους — *Quantity in tons* — *Quantité en tonnes*

Τελωνείου Tarif Douane	Ἐθν. Στατιστικῆς Statist. Nation.	Ταξινόμησις Classification T.T.Δ.Ε. S.I.T.C. C.T.C.I.	Ἐμπόρευμα — Χώρα	1955 Ἰούλιος July Juillet Ποσότης Quantity Quantité	1955 Ἰούλιος July Juillet Ἀξία Value Valeur	1955 Ἰαν.—Ἰούλιος Jan.—July Janvier—Juillet Ποσότης Quantity Quantité	1955 Ἰαν.—Ἰούλιος Jan.—July Janvier—Juillet Ἀξία Value Valeur	1954 Ἰούλιος July Juillet Ποσότης Quantity Quantité	1954 Ἰούλιος July Juillet Ἀξία Value Valeur	1954 Ἰαν.—Ἰούλιος Jan.—July Janvier—Juillet Ποσότης Quantity Quantité	1954 Ἰαν.—Ἰούλιος Jan.—July Janvier—Juillet Ἀξία Value Valeur	Commodity — Marchandise — Country — Pays
		099	**Παρασκευάσματα τροφίμων μὴ κατονομαζόμενα**	—	77	11	1.350	—	54	8	1.344	**Food preparations, n. e. s. — Produits alimentaires préparés n. d. a.**
			Αὐστρία	—	—	—	5	—	—	—	—	Austria—Autriche
			Γαλλία	—	—	—	3	—	—	—	1	France—France
			Γερμανία Ἀνατ.	—	—	—	—	—	—	—	20	Germany East.—Allemagne Orient.
			Γερμανία Δυτ.	—	63	5	614	—	37	4	580	Germany West.—Allemagne Occid.
			Δανία	—	—	2	339	—	14	2	475	Denmark—Danemark
			Ἑλβετία	—	14	—	17	—	1	—	7	Switzerland—Suisse
			Ἡν. Βασίλειον	—	—	—	5	—	—	—	18	United Kingdom—Royaume-Uni
			Ἡν. Πολιτεῖαι	—	—	1	268	—	—	—	227	United States—Etats-Unis
			Ἰταλία	—	—	—	20	—	—	—	13	Italy—Italie
			Κάτω Χῶραι	—	—	—	3	—	—	—	—	Netherlands—Pays-Bas
			Σουηδία	—	—	—	63	—	—	—	—	Sweden—Suède
			Ταγκανίκα	—	—	—	—	—	—	—	—	Tanganyika—Tanganyika
		111	**Ποτὰ μὴ οἰνοπνευματώδη**	—	—	—	4	—	—	—	—	**Non-alcoholic beverages. — Eaux et autres boissons non alcooliques**
			Γαλλία	—	—	—	—	—	—	—	—	France—France
			Γερμανία Δυτ.	—	—	—	3	—	—	—	—	Germany West.—Allemagne Occid.
			Ἡν. Πολιτεῖαι	—	—	—	—	—	—	—	—	United States—Etats-Unis
			Ἰσραὴλ	—	—	—	—	—	—	—	—	Israel—Israël
		112	**Ποτὰ οἰνοπνευματώδη**	19	214	228	2.031	5	146	91	1.570	**Alcoholic beverages Boissons alcooliques**
			Γαλλία	1	26	12	330	1	33	13	352	France—France
			Γερμανία Δυτ.	—	—	6	59	—	9	47	209	Germany West.—Allemagne Occid.
			Δανία	—	—	1	30	—	—	—	18	Denmark—Danemark
			Ε.Σ.Σ.Δ.	—	—	—	—	—	—	—	4	U.S.S.R.—U.R.S.S.
			Ἡν. Βασίλειον	3	120	27	851	2	88	21	738	United Kingdom—Royaume-Uni
			Ἡν. Πολιτεῖαι	—	—	—	18	—	9	—	36	United States—Etats-Unis
			Ἰαμαϊκὴ	—	—	—	5	—	—	—	—	Jamaica—Jamaïque
			Ἰταλία	—	11	30	146	—	4	3	61	Italy—Italie
			Καναδᾶς	—	—	1	46	—	—	3	128	Canada—Canada
			Κάτω Χῶραι	14	45	147	537	—	—	—	13	Netherlands—Pays-Bas
			Κύπρος	—	—	—	—	—	—	—	—	Cyprus—Chypre
			Μάλτα, Γκόζο	—	2	—	2	—	—	—	—	Malta, Gozo—Malte et Gozo
			Οὐγγαρία	—	—	—	—	—	—	—	—	Hungary—Hongrie
			Πολωνία	—	—	—	—	—	—	—	—	Poland—Pologne
			Πορτογαλία	—	7	—	7	—	—	—	—	Portugal—Portugal
			Τσεχοσλοβακία	—	—	—	—	—	—	—	—	Czechoslovakia—Tchécoslovaquie
		121	**Καπνὲς μὴ βιομηχανοποιημένος**	—	—	—	32	—	11	1	251	**Tobacco unmanufactured Tabacs bruts**
			Ἡν. Βασίλειον	—	—	—	21	—	11	—	50	United Kingdom—Royaume-Uni
			Ἡν. Πολιτεῖαι	—	—	—	—	—	—	—	—	United States—Etats-Unis
			Κάτω Χῶραι	—	—	—	11	—	—	—	3	Netherlands—Pays-Bas
			Σουηδία	—	—	—	—	—	—	—	197	Sweden—Suède
		122	**Βιομηχανικὰ προϊόντα καπνοῦ**	—	132	4	691	—	89	3	585	**Tobacco manufactures Tabacs manufacturés**
			Ἀγγλο-Αἰγυπτ. Σουδὰν	—	—	—	—	—	—	—	—	Anglo-Egyptian Sudan—Soudan Anglo-Egyptien
			Αἴγυπτος	—	—	—	—	—	—	—	—	Egypt—Egypte
			Αὐστραλία	—	—	—	—	—	—	—	—	Australia—Australie
			Αὐστρία	—	1	—	1	—	—	—	—	Austria—Autriche
			Βέλγιον—Λουξεμβοῦργ.	—	—	—	9	—	—	—	6	Belgium-Lux.—Belgique-Lux.
			Γαλλία	—	—	—	5	—	—	—	—	France—France
			Γερμανία Δυτ.	—	11	—	11	—	—	—	15	Germany West.—Allemagne Occid.
			Δανία	—	—	—	—	—	—	—	1	Denmark—Danemark
			Ἑλβετία	—	—	—	4	—	—	—	—	Switzerland—Suisse
			Ἡν. Βασίλειον	—	63	2	280	—	35	2	242	United Kingdom—Royaume-Uni
			Ἡν. Πολιτεῖαι	—	5	2	236	—	48	1	164	United States—Etats-Unis
			Ἰταλία	—	—	—	—	—	—	—	—	Italy—Italie
			Κάτω Χῶραι	—	—	—	32	—	8	—	26	Netherlands—Pays-Bas
			Κούβα	—	45	—	104	—	—	—	125	Cuba—Cuba
			Λίβανος	—	—	—	—	—	—	—	—	Lebanon—Liban
			Μάλτα, Γκόζο	—	5	—	5	—	—	—	—	Malta, Gozo—Malte et Gozo
			Σουηδία	—	—	—	—	—	—	—	—	Sweden—Suède
			Τουρκία	—	—	—	—	—	—	—	—	Turkey—Turquie
		211	**Δέρματα ἀκατέργαστα (πλὴν τῶν σισυροδερμάτων)**	546	9.532	3.922	69.198	511	10.819	4.169	90.334	**Hides and skins ex. furs, undres. Cuirs et peaux ex. pellet. etc.**
			Ἀγγλο-Αἰγυπτ. Σουδὰν	17	333	92	1.657	2	53	167	3.430	Anglo-Egyptian Sudan—Soudan Anglo-Egyptien
			Ἄδεν	—	—	5	62	—	—	82	1.628	Aden—Aden
			Αἰθιοπία καὶ Ἐρυθραία	52	788	435	6.713	67	1.268	436	8.252	Ethiopia and Eritrea—Ethiopie e Erythrée
			Ἀλγέριον	33	831	69	1.848	6	248	26	987	Algeria—Algérie
			Ἀργεντινὴ	181	2.498	939	13.239	118	2.201	646	11.966	Argentina—Argentine
			Αὐστραλία	—	—	14	278	10	174	44	796	Australia—Australie
			Βέλγιον—Λουξεμβοῦργ.	6	143	13	279	—	—	11	283	Belgium-Lux.—Belgique-Lux.
			Βελγικὸν Κογκὸ	—	—	24	649	—	—	8	237	Belgian Congo—Congo Belge

5. (Συνέχεια) (Continued) (Suite).....

'Αξία εἰς χιλιάδας δραχμῶν — Value in thousand drachmae — Valeur en mille drachmes
Ποσότης εἰς τόννους — Quantity in tons — Quantité en tonnes

Ταξινόμησις Classification: Τελωνείου Tarif Douane	'Εθν. Στατιστικῆς Statist. Nation.	T.T.Δ.E. S.I.T.C. C.T.C.I.	'Εμπόρευμα — Χώρα	1955 'Ιούλιος July Juillet — Ποσότης Quantity Quantité	1955 'Ιούλιος July Juillet — 'Αξία Value Valeur	1955 'Ιαν.—'Ιούλιος Jan.—July Janvier—Juillet — Ποσότης Quantity Quantité	1955 'Ιαν.—'Ιούλιος Jan.—July Janvier—Juillet — 'Αξία Value Valeur	1954 'Ιούλιος July Juillet — Ποσότης Quantity Quantité	1954 'Ιούλιος July Juillet — 'Αξία Value Valeur	1954 'Ιαν.—'Ιούλιος Jan.—July Janvier—Juillet — Ποσότης Quantity Quantité	1954 'Ιαν.—'Ιούλιος Jan.—July Janvier—Juillet — 'Αξία Value Valeur	Commodity — Marchandise — Country — Pays
			Δέρματα ἀκατέργαστα (πλὴν σισυροδερμάτων) (συνέχεια)									**Hides and skins ex. furs, undres. (continued)—Cuirs et peaux ex. pellet, etc. (suite)**
			Βενεζουέλα	—	—	7	77	—	—	—	—	Venezuela—Vénézuéla
			Βιρμανία	—	—	—	—	—	—	15	290	Burma—Birmanie
			Βολιβία	21	441	80	1.551	2	72	91	2.026	Bolivia—Bolivie
			Βραζιλία	—	—	—	—	—	—	14	215	Brazil—Brésil
			Γαλλία	52	1.008	167	3.312	31	774	191	2.422	France—France
			Γαλλ. Δυτ. 'Αφρική	—	—	7	152	9	277	61	1.666	French West. Africa—Afrique Occid. Fr.
			Γαλλ. Σομαλία	—	—	1	19	—	—	—	—	Fr. Somaliland—Somalis
			Γερμανία Δυτ.	—	—	—	—	1	60	1	60	Germany West.—Allemagne Occid.
			Γιουγκοσλαβία	—	—	—	—	—	—	—	—	Yugoslavia—Yougoslavie
			Γουατεμάλα	—	—	—	—	—	—	—	—	Guatemala—Guatemala
			Δανία	—	—	—	—	—	—	3	140	Denmark—Danemark
			'Ελβετία	—	—	14	411	—	—	—	—	Switzerland—Suisse
			'Ην. Βασίλειον	—	—	1	29	1	98	17	536	United Kingdom—Royaume-Uni
			'Ην. Πολιτεῖαι	28	492	760	11.843	69	1.048	503	10.049	United States—Etats Unis
			'Ινδίαι	—	—	—	—	—	—	—	—	India—Inde
			'Ινδονησία	—	—	—	—	—	—	1	43	Indonesia—Indonésie
			'Ιταλία	4	110	51	1.154	8	209	77	1.674	Italy—Italie
			Καναδᾶς	—	—	10	183	—	—	—	—	Canada—Canada
			Κάτω Χῶραι	5	76	82	1.428	25	431	224	5.444	Netherlands—Pays-Bas
			Κένυα—Οὐγκάντα	11	306	123	2.941	8	241	122	3.369	Kenya-Uganda—Kenya-Uganda
			Κούβα	—	—	12	116	—	—	65	983	Cuba—Cuba
			Κύπρος	—	—	—	—	—	—	—	—	Cyprus—Chypre
			Λίβανος	—	—	3	65	—	—	3	71	Lebanon—Liban
			Μαδαγασκάρη	—	—	23	441	3	62	42	766	Madagascar—Madagascar
			Μάλτα, Γκόζο	—	—	—	7	—	—	—	—	Malta, Gozo—Malte et Gozo
			Μοζαμβίκη	—	—	—	—	—	—	—	—	Mozambique—Mozambique
			Νέα Ζηλανδία	—	—	17	678	—	—	—	—	New Zealand—Nouvelle Zélande
			Νιγηρία	28	654	153	3.758	29	779	130	3.485	Nigeria—Nigéria
			Νορβηγία	4	99	38	861	—	—	6	259	Norway—Norvège
			Νοτιοαφρικανικὴ Ἕνωσις	6	127	82	1.702	17	341	108	2.302	Union of South Africa—Union Sud-Africaine
			'Ολλανδικαὶ 'Αντίλλαι	—	—	—	—	—	—	1	30	Netherlands Antilles—Antilles Néerlandaises
			'Ομοσπ. Ροδεσίας, Νυασαλάνδης	25	638	260	6.200	35	987	415	10.067	Rhodesia-Nyassaland Fed. — Fed. des Rhodésies-Nyassaland
			Οὐραγουάη	—	—	13	183	—	—	117	1.864	Uruguay - Uruguay
			Πακιστὰν	19	389	182	3.448	36	941	270	8.020	Pakistan—Pakistan
			Παραγουάη	31	451	148	2.279	—	—	182	3.120	Paraguay-Paraguay
			Σουηδία	—	—	—	—	—	—	—	—	Sweden—Suède
			Ταγκανίκα	—	—	30	750	9	221	66	1.892	Tanganyika—Tanganyika
			Ταϋλάνδη	—	—	8	152	—	—	—	—	Thailand—Thailand
			Τουρκία	2	55	8	189	—	—	19	286	Turkey—Turquie
			Τύνις	12	175	35	520	10	261	69	1.590	Tunisia—Tunisie
			Χόγκ—Κόγκ	—	—	—	—	2	59	2	59	Hong-Kong—Hong-Kong
		212	**Σισυροδέρματα ἀκατέργαστα**	—	—	—	77	—	—	—	45	**Fur skins, undressed Pelleteries, vertes**
			'Αργεντινὴ	—	—	—	—	—	—	—	—	Argentina—Argentine
			Βελγικὸν Κογκὸ	—	—	—	—	—	—	—	—	Belgian Congo—Congo Belge
			Γαλλία	—	—	—	—	—	—	—	9	France—France
			Γερμανία Δυτ.	—	—	—	—	—	—	—	—	Germany West.—Allemagne Occid.
			'Ην. Βασίλειον	—	—	—	—	—	—	—	12	United Kingdom—Royaume-Uni
			'Ην. Πολιτεῖαι	—	—	—	—	—	—	—	6	United States—Etats-Unis
			Νορβηγία	—	—	—	76	—	—	—	16	Norway—Norvège
		221	**'Ελαιόσποροι, ἐλαιοκάρυα, καὶ ἐλαιοπυρῆνες**	**1.959**	**5.801**	**21.652**	**62.855**	**1.200**	**3.676**	**23.379**	**61.020**	**Oil-seeds, oil nuts and kernels Graines, noix et amandes oléagin**
			'Αγγλο-Αἰγυπτ. Σουδὰν	—	—	9.001	22.295	595	1.740	14.228	34.059	Anglo-Egyptian Sudan—Soudan Anglo-Egyptien
			'Αγκόλα	—	—	—	—	—	—	—	—	Angola - Angola
			Αἰθιοπία καὶ 'Ερυθραία	147	716	672	3.177	249	1.068	1.362	5.357	Ethiopia and Eritrea—Ethiopie et Erythrée
			Βέλγιον-Λουξεμβοῦργ.	—	—	—	—	—	—	—	—	Belgium-Lux.—Belgique Lux.
			Βουλγαρία	—	—	34	341	—	—	244	551	Bulgaria—Bulgarie
			Βρετ. Σομαλία	—	—	—	—	276	408	276	408	British Somaliland — Somalie Britannique
			Γερμανία Δυτ.	—	—	15	132	13	77	51	319	Germany, West.—Allemagne Occid.
			Γιουγκοσλαβία	—	—	—	—	5	52	15	162	Yugoslavia—Yougoslavie
			Δανία	—	—	2	19	—	—	6	48	Denmark Danemark
			Ζανζιβάρη	—	—	—	—	—	—	—	—	Zanzibar—Zanzibar
			'Ην. Βασίλειον	—	—	—	—	—	—	—	—	United Kingdom—Royaume-Uni
			'Ην. Πολιτεῖαι	—	—	30	359	—	—	—	—	United States—Etats-Unis
			'Ινδίαι	—	—	—	—	—	—	1	23	India—Inde
			'Ινδονησία	—	—	186	868	—	—	—	—	Indonesia—Indonésie
			'Ιράν	—	—	—	—	—	—	582	1.166	Iran—Iran
			'Ιταλία	—	—	—	9	5	57	22	224	Italy—Italie
			Καναδᾶς	241	1.322	1.688	8.241	—	—	—	—	Canada—Canada
			Κάτω Χῶραι	—	—	3	26	—	—	42	134	Netherlands—Pays-Bas
			Κεϋλάνη	1	18	83	467	3	35	36	357	Ceylon—Ceylan
			Κούβα	—	—	4	16	—	—	1	11	Cuba—Cuba
			Λίβανος	—	—	2	18	49	219	157	717	Lebanon—Liban

5. (Συνέχεια) (Continued) (Suite).....

Ἀξία εἰς χιλιάδας δραχμῶν — Value in thousand drachmae — Valeur en mille drachmes
Ποσότης εἰς τόννους — Quantity in tons — Quantité en tonnes

Ταξινόμησις Classification: Τελωνείου Douane	Ἐθν. Στατιστικῆς Statist. Nation.	T.T.A.E. S.I.T.C. C.T.C.I.	Ἐμπόρευμα — Χώρα	1955 Ἰούλιος July Juillet — Ποσότης Quantity Quantité	1955 Ἰούλιος July Juillet — Ἀξία Value Valeur	1955 Ἰαν.—Ἰούλιος Jan.—July Janvier—Juillet — Ποσότης Quantity Quantité	1955 Ἰαν.—Ἰούλιος Jan.—July Janvier—Juillet — Ἀξία Value Valeur	1954 Ἰούλιος July Juillet — Ποσότης Quantity Quantité	1954 Ἰούλιος July Juillet — Ἀξία Value Valeur	1954 Ἰαν.—Ἰούλιος Jan.—July Janvier—Juillet — Ποσότης Quantity Quantité	1954 Ἰαν.—Ἰούλιος Jan.—July Janvier—Juillet — Ἀξία Value Valeur	Commodity — Marchandise — Country — Pays
			Ἐλαιόσποροι, ἐλαιοκάρυα καὶ ἐλαιοπυρῆνες (συνέχεια)									**Oil-seeds, oilnuts and kernels** (continued) — **Graines, noix et amandes oléagin.** (suite)
			Μαλαισία	97	473	600	3.199	—	—	227	1.921	Malaya—Malaisie
			Μαρόκον	4	27	4	27	—	—	—	—	Morocco Fr.—Maroc
			Μοζαμβίκη	—	—	—	—	—	—	3.643	6.878	Mozambique—Mozambique
			Ὁλλανδικαὶ Ἀντίλλαι	—	—	48	217	—	—	—	—	Netherlands Antilles—Antilles Néerlandaises
			Οὐγγαρία	14	99	108	839	—	—	—	—	Hungary—Hongrie
			Πορτογαλία	—	—	—	—	—	—	932	1.708	Portugal—Portugal
			Ρουμανία	—	—	179	1.588	—	—	—	—	Romania - Roumanie
			Συρία	1.451	3.001	8.743	19.300	—	—	—	—	Syria—Syrie
			Τουρκία	19	142	149	1.709	1	16	1.544	6.966	Turkey—Turquie
16 α1	264	221-05	*Λινόσπορος*	**379**	**2.038**	**2.505**	**12.178**	**298**	**1.288**	**2.934**	**12.739**	*Linseed—Graines de Lin*
			Αἰθιοπία καὶ Ἐρυθραία	147	716	623	2.978	249	1.068	1.301	5.217	Ethiopia and Eritrea—Ethiopie et Erythrée
			Ἡν. Πολιτεῖαι	—	—	—	—	—	—	—	—	United States—Etats-Unis
			Καναδᾶς	231	1.322	1.688	8.241	—	—	—	—	Canada - Canada
			Λίβανος	—	—	—	—	49	219	148	668	Lebanon—Liban
			Τουρκία	—	—	—	—	—	—	1.534	6.851	Turkey—Turquie
16 β1	267	221-06	*Βαμβακόσπορος*	**1.451**	**3.001**	**17.581**	**40.998**	**872**	**2.149**	**19.969**	**44.913**	*Cottonseed—Graines de coton*
			Ἀγγλο-Αἰγυπτ. Σουδὰν	—	—	9.001	22.295	595	1.740	14.223	34.059	Anglo-Egyptian Sudan—Soudan Anglo-Egyptien
			Ἰρὰν	—	—	—	—	—	—	582	1.166	Iran—Iran
			Μοζαμβίκη	—	—	—	—	—	—	3.643	6.878	Mozambique—Mozambique
			Πορτογαλία	—	—	—	—	—	—	932	1.708	Portugal—Portugal
			Συρία	1.451	3.001	8.548	18.342	—	—	—	—	Syria—Syrie
			Τουρκία	—	—	—	—	—	—	—	—	Turkey—Turquie
		231	**Καουτσοὺκ ἀκατέργαστον περιλαμβανομένου τοῦ συνθετικοῦ καὶ τοῦ ἀνασυναιμένου**	**120**	**2.452**	**1.316**	**25.042**	**286**	**5.453**	**1.988**	**35.692**	**Crude rubber, inc. synthetic, rec. Caoutchouc brut, e.t.c.**
			Ἀλγέριον	—	—	—	—	—	—	—	—	Algeria—Algérie
			Αὐστρία	—	—	—	—	—	—	—	—	Austria—Autriche
			Βέλγιον - Λουξεμβοῦργ.	—	—	5	82	3	38	24	291	Belgium-Lux.—Belgique-Lux.
			Βελγικὸν Κογκό	—	—	8	172	—	—	6	95	Belgian Congo—Congo Belge
			Γαλλία	—	—	3	54	3	61	13	251	France—France
			Γερμανία Δυτ.	17	211	52	511	32	585	213	4.522	Germany West.—Allemagne Occid
			Γιουγκοσλαβία	—	—	—	—	4	61	46	686	Yugoslavia—Yougoslavie
			Δανία	—	—	—	—	—	2	—	2	Denmark—Danemark
			Ἑλβετία	—	—	—	—	—	—	—	21	Switzerland—Suisse
			Ἡν. Βασίλειον	3	78	46	486	23	596	222	4.597	United Kingdom—Royaume-Uni
			Ἡν. Πολιτεῖαι	6	137	15	341	51	1.249	235	5.496	United States—Etats-Unis
			Ἰνδονησία	3	64	361	8.067	12	192	61	920	Indonesia—Indonésie
			Ἰταλία	—	—	—	1	14	410	91	2.841	Italy - Italie
			Καναδᾶς	—	22	6	137	5	124	60	1.156	Canada—Canada
			Κάτω Χῶραι	2	45	11	247	72	1.178	233	3.673	Netherlands - Pays-Bas
			Κεϋλάνη	—	—	13	246	—	—	—	—	Ceylon - Ceylan
			Μαλαισία	85	1.857	790	14.653	58	835	757	10.623	Malaya—Malaisie
			Νιγηρία	—	—	—	—	—	—	5	57	Nigeria—Nigéria
			Νορβηγία	—	—	—	—	2	34	5	86	Norway—Norvège
			Σουηδία	—	34	1	39	2	82	8	269	Sweden Suède
190 α 1–2	1733-1731	231-01	*Φυσικὸν καουτσοὺκ καὶ παρόμοια φυσικὰ κόμμεα*	**107**	**2.210**	**1.252**	**23.970**	**144**	**2.274**	**1.209**	**17.769**	*Natural Rubber e.t.c. Caoutchouc naturel etc.*
			Ἡν. Βασίλειον	3	78	41	382	2	79	93	1.463	United Kingdom—Royaume-Uni
			Ἡν. Πολιτεῖαι	6	137	12	338	—	—	42	932	United States—Etats-Unis
			Ἰνδονησία	3	64	361	8.067	12	192	61	920	Indonesia—Indonésie
			Κάτω Χῶραι	2	45	11	247	73	1.165	220	3.358	Netherlands—Pays-Bas
			Μαλαισία	73	1.615	797	13.723	54	769	745	10.439	Malaya—Malaisie
		241	**Καυσόξυλα καὶ ξυλάνθρακες**	—	—	**13**	**79**	—	—	**110**	**137**	**Fuelwood and charcoal Bois de chauff. et charb. de bois**
			Γιουγκοσλαβία	—	—	—	—	—	—	110	137	Yugoslavia—Yougoslavie
			Ἡν. Πολιτεῖαι	—	—	13	79	—	—	—	—	United States—Etats-Unis
		242	**Ξυλεία στρογγύλη ἢ χονδροειδῶς ὀρθογωνισμ.**	**830**	**1.622**	**8.667**	**17.165**	**1.631**	**3.387**	**4.546**	**10.661**	**Wood in the round Bois en rondins.**
			Αὐστρία	—	—	2.659	4.654	694	1.163	1.795	2.879	Austria - Autriche
			Βέλγιον - Λουξεμβοῦργ.	33	108	499	940	106	182	454	653	Belgium-Lux.—Belgique-Lux.
			Βελγικὸν Κογκό	—	—	—	—	—	—	—	—	Belgian Congo—Congo Belge
			Γαλλία	407	751	3.466	6.864	—	—	22	65	France—France
			Γερμανία Ἀνατ.	—	—	—	—	—	—	76	195	Germany East.—Allemagne Orient.
			Γερμανία Δυτ.	141	271	478	1.062	—	—	87	239	Germany West.—Allemagne
			Γιουγκοσλαβία	—	—	—	—	13	25	138	211	Yugoslavia—Yougoslavie

5. (Συνέχεια) (Continued) (Suite).....

Αξία εἰς χιλιάδας δραχμῶν
Ποσότης εἰς τόννους

Value in thousand drachmae
Quantity in tons

Valeur en mille drachmes
Quantité en tonnes

Ταξινόμησις Classification			Ἐμπόρευμα — Χώρα	1955				1954				Commodity – Marchandise — Country – Pays
				Ἰούλιος July Juillet		Ἰαν.—Ἰούλιος Jan.—July Janvier—Juillet		Ἰούλιος July Juillet		Ἰαν.—Ἰούλιος Jan.—July Janvier—Juillet		
Τελωνείου Tarif Douane	Ἐθν. Στατιστικῆς Statist. Nation.	T.T.Δ.E. S.I.T.C. C.T.C.I.		Ποσότης Quantity Quantité	Ἀξία Value Valeur	Ποσότης Quantity Quantité	Ἀξία Value Valeur	Ποσότης Quantity Quantité	Ἀξία Value Valeur	Ποσότης Quantity Quantité	Ἀξία Value Valeur	
			Ξυλεία στρογγύλη ἢ χονδροειδῶς ὀρθογωνισμένη (συνέχεια)									**Wood in the round** (continued) **Bois en rondins** (suite)
			Δανία	—	—	—	—	—	—	2	37	Denmark – Danemark
			Δομινικανὴ Δημοκρ.	—	—	2	21	—	—	—	—	Dominican Rep. – Rép. Dominicaine
			Ἡν. Πολιτεῖαι	—	—	23	119	—	—	51	420	United States – États-Unis
			Ἰταλία	—	—	—	—	—	—	—	—	Italy – Italie
			Λίβανος	—	—	—	—	—	—	—	—	Lebanon – Liban
			Νιγηρία	—	—	—	—	—	—	5	7	Nigeria – Nigéria
			Ρουμανία	247	488	615	1.140	—	—	—	—	Romania – Roumanie
			Σουηδία	—	—	760	1.955	—	—	589	2.417	Sweden – Suède
			Τουρκία	—	—	95	239	—	—	—	—	Turkey – Turquie
			Τσεχοσλοβακία	—	—	67	146	817	2.015	1.322	3.537	Czechoslovakia – Tchécoslovaquie
			Φινλανδία	—	—	—	—	—	—	—	—	Finland – Finlande
45 α,β	476-477	242-02	*Ξυλεία στρογγύλη εἰς κορμούς, κωνοφόρων*	**830**	**1.622**	**8.265**	**16.356**	**1.564**	**3.295**	**4.050**	**9.572**	*Sawlogs and veneer logs, conifer* *Bois d'arbres conifèr. en sciages*
			Αὐστρία	—	—	2.659	4.654	694	1.163	1.795	2.879	Austria – Autriche
			Ρουμανία	247	488	615	1.140	—	—	—	—	Romania – Roumanie
			Σουηδία	—	—	760	1.955	—	—	589	2.417	Sweden – Suède
			Τσεχοσλοβακία	—	—	67	116	817	2.015	1.322	3.537	Czechoslovakia – Tchécoslovaquie
46 α,β, 47γ	485, 486, 493	242-03	*Ξυλεία στρογγύλη εἰς κορμούς, μὴ κωνοφόρων*	—	—	**402**	**838**	**67**	**91**	**496**	**1.092**	*Sawlogs and veneer logs, non conifer – Bois d'arbres non conifères en sciages*
			Βέλγιον - Λουξεμβοῦργ.	—	—	263	352	67	91	415	562	Belgium-Lux. – Belgique-Lux.
			Βελγικὸν Κογκὸ	—	—	—	—	—	—	—	—	Belgian Congo – Congo-Belge
			Ἡν. Πολιτεῖαι	—	—	23	149	—	—	51	420	United States – États-Unis
		243	**Ξυλεία ἐσχηματισμένη ἢ ἁπλῶς ἐπεξειργασμένη**	**11.558**	**30.356**	**57.947**	**149.998**	**8.302**	**23.609**	**59.670**	**145.490**	**Wood shaped or simply worked** **Bois équarri ou dégrossi**
			Αὐστρία	2.886	7.651	14.250	35.489	3.165	9.817	30.166	68.222	Austria – Autriche
			Βέλγιον - Λουξεμβοῦργ.	—	—	—	—	733	1.296	1.745	3.205	Belgium-Lux. – Belgique-Lux.
			Βουλγαρία	—	—	100	377	—	—	34	83	Bulgaria – Bulgarie
			Βραζιλία	—	—	375	1.554	196	557	355	1.117	Brazil – Brésil
			Βρεττ. Βόρνεο	—	—	42	153	—	—	—	—	British Borneo – Bornéo britanniq.
			Γαλλία	1.498	3.579	6.893	15.660	196	337	4.634	8.720	France – France
			Γερμανία Ἀνατ.	77	268	126	430	—	—	721	2.623	Germany East. – Allemagne Orient.
			Γερμανία Δυτ.	—	—	—	—	—	—	79	196	Germany West. – Allemagne Occid.
			Γιουγκοσλαβία	32	136	203	757	85	281	1.615	4.293	Yugoslavia – Yougoslavie
			Ε.Σ.Σ.Δ.	—	—	1.921	5.440	120	360	120	360	U.S.S.R. – U.R.S.S.
			Ἡν. Βασίλειον	—	—	169	327	—	—	—	—	United Kingdom – Royaume-Uni
			Ἡν. Πολιτεῖαι	126	335	1.739	3.896	123	555	639	2.379	United States – États-Unis
			Ἰταλία	480	1.214	490	1.291	—	—	158	270	Italy – Italie
			Καναδᾶς	—	—	136	832	—	—	—	—	Canada – Canada
			Κάτω Χῶραι	—	—	—	—	—	—	—	—	Netherlands – Pays-Bas
			Κένυα-Οὐγκάντα	33	66	177	410	3	25	13	88	Kenya-Uganda – Kenya-Uganda
			Μαλαισία	—	—	—	—	—	—	—	—	Malaya – Malaisie
			Νορβηγία	—	—	—	—	—	—	—	—	Norway – Norvège
			Οὐγγαρία	—	—	—	—	24	79	91	293	Hungary – Hongrie
			Παναμᾶς	—	—	—	—	—	—	18	39	Panama – Panama
			Πολωνία	—	—	—	—	—	—	—	—	Poland – Pologne
			Πορτογαλία	—	—	—	—	—	—	—	—	Portugal – Portugal
			Ρουμανία	4.092	9.982	14.496	32.901	639	1.276	4.325	10.408	Romania – Roumanie
			Σουηδία	2.155	6.577	15.244	46.228	2.864	8.682	12.838	37.489	Sweden – Suède
			Ταϋλάνδη	—	—	23	76	—	—	—	—	Thailand – Thailand
			Τουρκία	—	—	13	51	—	—	—	—	Turkey – Turquie
			Τσεχοσλοβακία	—	—	—	—	147	335	151	347	Czechoslovakia – Tchécoslovaquie
			Φινλανδία	174	542	1.367	3.575	—	—	1.905	5.255	Finland – Finlande
			Χρυσῆ Ἀκτὴ	—	—	3	16	—	—	—	—	Gold Coast – Côte de l'or
46δ	490	243-01	*Στρωτῆρες σιδηροδρόμων*	**1.501**	**3.606**	**6.787**	**15.201**	**930**	**1.634**	**6.490**	**12.056**	*Railway sleepers – Traverses de chemins de fer*
			Βέλγιον - Λουξεμβοῦργ.	—	—	—	—	733	1.296	1.745	3.205	Belgium - Lux. – Belgique - Lux.
			Γαλλία	1.498	3.579	6.784	15.174	196	337	4.676	8.679	France – France
			Ἡν. Πολιτεῖαι	—	—	—	—	—	—	—	—	United States – États-Unis
45 γ, δ,ε	478-484	243-02	*Ξυλεία πλανισμένη, πριστὴ κ.λ.π. κωνοφόρων*	**9.907**	**26.272**	**49.845**	**130.417**	**7.266**	**21.601**	**52.482**	**130.937**	*Lumber sawn, planed etc. conifer – Bois etc. d'arbres conifères, scié etc.*
			Αὐστρία	2.818	7.451	11.039	34.867	3.165	9.817	29.997	67.798	Austria – Autriche
			Γιουγκοσλαβία	10	46	145	550	46	168	1.484	3.739	Yugoslavia – Yougoslavie
			Ε.Σ.Σ.Δ.	—	—	1.924	5.440	120	360	120	360	U.S.S.R. – U.R.S.S.
			Ἡν. Πολιτεῖαι	126	335	1.250	2.160	84	400	546	1.825	United Kingdom – Royaume-Uni
			Ρουμανία	4.069	9.894	14.248	32.093	639	1.276	4.325	10.408	Romania – Roumanie
			Σουηδία	2.155	6.577	15.244	46.228	2.864	8.682	12.734	37.326	Sweden – Suède
			Φινλανδία	171	515	1.365	3.549	—	—	1.815	5.024	Finland – Finlande

5. (Συνέχεια) (Continued) (Suite).....

Ἀξία εἰς χιλιάδας δραχμῶν — *Value in thousand drachmae* — *Valeur en mille drachmes*
Ποσότης εἰς τόννους — *Quantity in tons* — *Quantité en tonnes*

Ταξινόμησις Classification: Τελωνείου Tarif Douane	Ἐθν. Στατιστικῆς Statist. Nation.	T.T.Δ.E. S.I.T.C. C.T.C.I.	Ἐμπόρευμα — Χώρα	1955: Ἰούλιος July Juillet — Ποσότης Quantity Quantité	1955: Ἰούλιος July Juillet — Ἀξία Value Valeur	1955: Ἰαν.—Ἰούλιος Jan.—July Janvier—Juillet — Ποσότης Quantity Quantité	1955: Ἰαν.—Ἰούλιος Jan.—July Janvier—Juillet — Ἀξία Value Valeur	1954: Ἰούλιος July Juillet — Ποσότης Quantity Quantité	1954: Ἰούλιος July Juillet — Ἀξία Value Valeur	1954: Ἰαν.—Ἰούλιος Jan.—July Janvier—Juillet — Ποσότης Quantity Quantité	1954: Ἰαν.—Ἰούλιος Jan.—July Janvier—Juillet — Ἀξία Value Valeur	Commodity — Marchandise — Country — Pays
46 γ1,2 47α	487-488, 491	243—03	*Ξυλεία πλανισμένη, πριστὴ κ.λ.π. μὴ κωνοφόρων*	149	477	1.110	3.869	108	392	699	2.377	*Sawlogs and veneer logs, non-conifer—Bois e.t.c. d'arbres non conifères, scié etc.*
			Αὐστρία	68	290	166	503	—	—	168	424	Austria—Autriche
			Γιουγκοσλαβία	21	89	57	206	38	113	130	562	Yugoslavia—Yougoslavie
			Ἡν. Πολιτεῖαι	—	—	489	1.735	40	174	95	573	United States—États-Unis
			Οὐγγαρία	—	—	—	—	24	79	91	293	Hungary—Hongrie
			Σουηδία	—	—	—	—	—	—	103	163	Sweden—Suède
			Φινλανδία	—	—	—	—	—	—	89	230	Finland—Finlande
		244	**Φελλὸς ἀκατέργαστος καὶ ἀπορρίμματα**	95	663	789	5.732	141	994	704	4.544	**Cork, raw and waste—Liège brut**
			Ἀλγέριον	5	31	5	31	—	—	2	16	Algeria—Algérie
			Γερμανία Δυτ.	—	—	—	—	—	—	—	—	Germany West.—Allemagne Occid.
			Ἡν. Βασίλειον	—	—	—	4	—	—	2	33	United Kingdom—Royaume-Uni
			Ἡν. Πολιτεῖαι	—	—	—	—	—	—	—	—	United States—États-Unis
			Ἰαπωνία	—	—	—	—	—	—	—	—	Japan—Japon
			Ἱσπανία	50	318	140	1.081	42	355	177	1.431	Spain—Espagne
			Ἰταλία	—	—	10	67	—	—	2	23	Italy—Italie
			Κάτω Χῶραι	—	—	—	—	—	—	3	19	Netherlands—Pays-Bas
			Μαρόκον	—	—	4	25	—	—	—	—	Morocco Fr.—Maroc
			Πορτογαλία	38	318	628	4.519	98	639	515	3.020	Portugal—Portugal
		251	**Πολτὸς καὶ ἀπορρίμματα χάρτου**	3.425	14.683	20.395	80.980	2.614	11.025	18.400	72.075	**Pulp and waste paper.—Pâte à papier et déch. de papier**
			Αὐστρία	—	—	690	3.611	304	1.127	2.486	11.007	Austria—Autriche
			Γαλλία	—	—	24	219	—	—	9	83	France—France
			Γερμανία Δυτ.	—	—	—	—	—	—	—	—	Germany West.—Allemagne Occid.
			Δανία	—	—	—	—	99	177	149	389	Denmark—Danemark
			Ἡν. Βασίλειον	—	—	553	887	—	—	149	171	United Kingdom—Royaume-Uni
			Ἡν. Πολιτεῖαι	47	229	4.409	19.240	522	2.102	522	2.192	United States—États-Unis
			Ἰταλία	—	—	—	—	—	—	—	—	Italy—Italie
			Καναδᾶς	1.582	7.195	4.681	18.526	—	—	—	—	Canada—Canada
			Νορβηγία	—	—	7	28	—	—	1.114	5.099	Norway—Norvège
			Σουηδία	1.193	5.568	8.891	35.218	1.668	7.210	13.822	52.456	Sweden—Suède
			Τσεχοσλοβακία	1	6	7	28	—	—	—	—	Tzechoslovakia—Tchécoslovaquie
			Φινλανδία	599	1.683	1.134	3.203	20	107	145	764	Finland—Finlande
		261	**Μέταξα**	—	—	—	—	—	—	—	—	**Silk—Soie**
			Γερμανία Δυτ.	—	—	—	—	—	—	—	—	Germany West.—Allemagne Occid
		262	**Ἔρια καὶ ἄλλαι ζωϊκαὶ τρίχες**	393	27.780	2.919	202.361	338	28.239	2.582	221.712	**Wool and other animal hair Laine et autres poils d'orig. anim.**
			Ἀργεντινὴ	—	—	—	34	—	—	22	1.485	Argentina—Argentine
			Αὐστραλία	102	8.460	538	30.081	54	4.512	278	22.523	Australia—Australie
			Αὐστρία	27	915	176	5.238	21	563	119	2.943	Austria—Autriche
			Βέλγιον-Λουξεμβοῦργ.	15	1.036	116	8.668	21	1.914	115	12.352	Belgium-Lux.—Belgique-Lux.
			Γαλλία	7	592	105	8.057	4	496	112	11.511	France—France
			Γερμανία Δυτ.	—	—	4	161	1	63	15	1.189	GermanyWest.—Allemagne Occid.
			Ἑλβετία	—	—	—	—	—	—	—	—	Switzerland—Suisse
			Ἡν. Βασίλειον	105	9.517	1.346	116.070	147	16.392	1.268	133.425	United Kingdom—Royaume-Uni
			Ἡν. Πολιτεῖαι	—	—	6	1.768	—	—	—	—	United States—Etats-Unis
			Ἰσραὴλ	—	—	—	—	—	—	4	282	Israel—Israël
			Ἰταλία	—	2	—	2	—	—	—	—	Italy—Italie
			Κάτω Χῶραι	—	—	—	—	—	—	27	1.111	Netherlands—Pays-Bas
			Νέα Ζηλανδία	84	4.758	421	22.697	65	3.633	332	18.918	New Zealand—Nouvelle Zélande.
			Νοτιοαφρικανικὴ Ἕνωσις	13	1.021	141	7.658	4	123	223	13.087	Union of South Africa — Union Sud-Africaine
			Νοτ.-Δυτ. Ἀφρική	3	67	7	153	—	—	—	—	S. W. Africa—Sud-Ouest Africain
			Οὐραγουάη	10	651	12	775	1	116	26	2.031	Uruguay—Uruguay
			Πακιστάν	—	—	—	—	—	—	—	—	Pakistan—Pakistan
			Σουηδία	23	752	40	991	17	393	35	849	Sweden—Suède
			Τουρκία	—	—	—	—	—	—	—	—	Turkey—Turquie
233 α	1953α	262-01	*Ἔρια καὶ τρίχες ἄπλυτα καὶ ἄξαντα*	39	1.974	270	11.798	24	986	295	12.783	*Sheeps and lambs wool, greasy or backwashed—Laine de mouton et d'agneaux en suint etc.*
			Αὐστραλία	—	—	—	—	—	—	—	—	Australia—Australie
			Ἡν. Βασίλειον	—	6	—	6	—	—	66	1.320	United Kingdom—Royaume-Uni
			Νέα Ζηλανδία	31	1.800	217	10.184	23	978	106	5.209	New Zealand—Nouvelle Zélande
			Νοτιοαφρικανικὴ Ἕνωσις	4	100	28	563	—	8	110	5.626	Union of South Africa — Union Sud-Africaine

5. (Συνέχεια) (Continued) (Suite).....

Ἀξία εἰς χιλιάδας δραχμῶν
Ποσότης εἰς τόννους

Value in thousand drachmae
Quantity in tons

Valeur en mille drachmes
Quantité en tonnes

Ταξινόμησις Classification			Ἐμπόρευμα — Χώρα	1955				1954				Commodity — Marchandise — Country — Pays
				Ἰούλιος July Juillet		Ἰαν.—Ἰούλιος Jan.—July Janvier—Juillet		Ἰούλιος July Juillet		Ἰαν.—Ἰούλιος Jan.—July Janvier—Juil'et		
Τελωνείου Tarif Douane	Ἐθν. Στατιστικῆς Statist. Nation.	T.T.A.E. S.I.T.C. C.T.C.I.		Ποσότης Quantity Quantité	Ἀξία Value Valeur	Ποσότης Quantity Quantité	Ἀξία Value Valeur	Ποσότης Quantity Quantité	Ἀξία Value Valeur	Ποσότης Quantity Quantité	Ἀξία Value Valeur	
233 β,γ	1956, 1957	262—02	*Ἔρια καὶ τρίχες πλυμένα, ἐξασμένα, κεχρωματισμένα*	**359**	**25.805**	**2.649**	**193.563**	**314**	**27.252**	**2.286**	**238.928**	*Sheeps and lambs wool scoured, dyed—Laine de mouton et d'agneaux, blanchie, teinte etc*
			Αὐστραλία	102	8.460	538	30.081	54	4.542	278	22.523	Australia—Australie
			Αὐστρία	27	915	176	5.238	21	563	119	2.943	Austria—Autriche
			Βέλγιον - Λουξεμβοῦργ.	15	1.036	116	8.668	21	1.914	115	12.352	Belgium-Lux. - Belgique-Lux.
			Γαλλία	7	592	89	7.166	4	496	112	11.511	France - France
			Ἡν. Βασίλειον	105	9.510	1.346	116.064	147	16.392	1.202	132.101	United Kingdom - Royaume-Uni
			Νέα Ζηλανδία	52	2.958	204	12.513	41	2.655	225	13.738	New Zealand—Nouvelle Zélande
			Νοτιοαφρικανικὴ Ἕνωσις	9	920	113	7.095	3	115	112	7.460	Union of South Africa — Union Sud-Africaine
			Οὐραγουάη	19	654	12	775	1	116	11	1.371	Uruguay—Urugnay
		263	**Βάμβαξ**	**184**	**4 623**	**1.172**	**27.701**	**53**	**832**	**362**	**7.289**	**Cotton—Coton**
			Ἀγγλο-Αἰγ.Σουδάν	18	430	18	430	—	—	—	—	Anglo-Egyptian-Sudan — Soudan Anglo-Égyptien
			Αἴγυπτος	20	935	110	4.943	4	46	120	4.371	Egypt - Egypte
			Ἀργεντινὴ	—	—	—	—	—	—	—	—	Argentina—Argentine
			Αὐστρία	—	—	—	—	—	—	26	389	Austria - Autriche
			Βέλγιον - Λουξεμβοῦργ.	—	—	—	—	—	—	19	122	Belgium-Lux. — Belgique-Lux.
			Βραζιλία	—	—	—	—	—	—	—	—	Brasil—Brésil
			Γαλλία	9	72	14	133	—	—	29	294	France—France
			Γερμανία Δυτ.	11	97	159	1.312	—	—	24	293	Germany West.—Allemagne Oc
			Ἑλβετία	—	—	—	—	—	—	—	14	Switzerland - Suisse
			Ἡν. Βασίλειον	—	—	4	42	—	—	8	85	United Kingdom Royaume-Uni
			Ἡν. Πολιτεῖαι	114	3.007	818	21.203	26	602	26	602	United States Etats-Unis
			Ἰνδίαι	10	80	28	226	3	30	3	30	India - Inde
			Ἰνδονησία	—	—	2	92	—	—	—	—	Indonesia—Indonésie
			Ἰταλία	—	—	13	94	19	153	90	807	Italy - Italie
			Καναδᾶς	—	—	—	—	—	—	—	—	Canada - Canada
			Κάτω Χῶραι	—	—	3	124	—	—	2	77	Netherlands - Pays-Bas
			Νιγηρία	—	—	—	—	—	—	—	—	Nigeria—Nigéria
			Νορβηγία	—	—	—	—	—	—	—	—	Norway—Norvège
			Σουηδία	—	—	—	—	—	—	12	201	Sweden—Suède
217 β	1848	263—01.1	*Βάμβαξ ἐκκοκισμένος*	**152**	**4.360**	**943**	**25.796**	**26**	**602**	**141**	**4.980**	*Cotton ginned—Coton égrené*
			Αἴγυπτος	20	935	101	3.957	—	—	111	4.285	Egypt—Egypte
			Βραζιλία	—	—	—	—	—	—	—	—	Brasil—Brésil
			Ἡν. Πολιτεῖαι	114	2.994	817	21.191	26	602	26	602	United States—Etats-Unis
		264	**Ἰούτη, περιλαμβανομένων τῶν ἀποκομμάτων καὶ ἀπορριμμάτων**	**193**	**1.788**	**1.886**	**17.166**	**151**	**1.276**	**1.974**	**16.531**	**Jute, inc. jute cuttings, waste Jute, y compris les rognures et déch.**
			Αἴγυπτος	—	—	25	388	—	—	—	—	Egypt—Egypte
			Γερμανία Δυτ.	—	—	—	—	—	—	—	—	Germany West.—Allemagne Occid.
			Ἡν. Βασίλειον	—	—	—	—	—	—	9	58	United Kingdom—Royaume-Uni
			Ἰνδίαι	—	—	2	9	—	—	—	—	India - Inde
			Πακιστάν	193	1.788	1.858	16.768	151	1.276	1.964	16.472	Pakistan - Pakistan
		265	**Φυτικαὶ ἶνες, πλὴν βάμβακος καὶ ἰούτης**	**571**	**4.254**	**2.770**	**20.397**	**506**	**3.783**	**2.936**	**22.333**	**Vegetable fibres, ex. cotton etc. Fibres végétales exc. coton etc.**
			Αἴγυπτος	13	95	57	548	—	—	20	208	Egypt - Egypte
			Αἰθιοπία καὶ Ἐρυθραία	—	—	—	—	—	—	54	419	Ethiopia and Eritrea—Ethiopie et Erythrée
			Ἀλγέριον	—	—	48	162	—	—	28	77	Algeria—Algérie
			Βέλγιον-Λουξεμβοῦργ.	1	16	1	16	—	—	—	—	Belgium-Lux. - Belgique-Lux.
			Γαλλία	—	—	35	457	12	169	72	819	France—France
			Γερμανία Δυτ.	—	—	—	—	—	—	—	—	Germany West.—Allemagne Occid.
			Γιουγκοσλαβία	—	—	—	—	—	—	—	—	Yugoslavia - Yougoslavie
			Ἡν. Βασίλειον	—	—	46	298	—	—	36	289	United Kingdom - Royaume-Uni
			Ἡν. Πολιτεῖαι	102	645	102	645	—	—	—	—	United States - Etats-Unis
			Ἰνδίαι	123	985	551	4.203	121	852	401	2.669	India—Inde
			Ἰταλία	—	—	71	1.321	42	419	127	1.285	Italy - Italie
			Κάτω Χῶραι	—	—	4	40	1	10	5	57	Netherlands—Pays-Bas
			Κένυα—Οὐγκάντα	70	448	438	2.853	152	1.132	829	6.213	Kenya-Uganda - Kenya Uganda
			Κεϋλάνη	—	—	—	—	—	—	5	20	Ceylon - Ceylan
			Μαδαγασκάρη	—	—	76	1.224	—	—	23	311	Madagascar - Madagascar
			Μαρόκον	20	64	137	431	21	59	136	396	Morocco Fr.—Maroc
			Ὁλλανδ. Ἀντίλλαι	—	—	—	—	—	—	4	468	Netherlands Antilles—Antilles Néerlandaises
			Πακιστάν	219	1.870	376	3.196	95	772	529	4.131	Pakistan - Pakistan
			Πορτογαλία	—	—	15	90	—	—	—	—	Portugal—Portugal
			Σουηδία	—	—	1	13	—	—	—	—	Sweden—Suède
			Ταγκανίκα	29	128	795	4.830	59	367	660	4.955	Tanganyika—Tanganyika
			Φιλιππῖναι	—	—	—	—	—	—	—	—	Philippines—Philippines
			Χόγκ-Κόγκ	—	—	10	64	—	—	—	—	Hong-Kong—Hong-Kong
203 α1	1773	265—02	*Κάνναβις ἀκατέργαστος*	**123**	**985**	**560**	**4.867**	**165**	**1.282**	**536**	**4.159**	*Hemp and hemp tow and waste Chanvre, étoupes de chanvre etc.*
			Ἰνδίαι	123	985	490	3.728	121	852	401	2.669	India—Inde
			Ἰταλία	—	—	54	947	42	419	122	1.169	Italy—Italie

5. (Συνέχεια) (Continued) (Suite).....

'Αξία εἰς χιλιάδας δραχμῶν — Value in thousand drachmae — Valeur en mille drachmes
Ποσότης εἰς τόννους — Quantity in tons — Quantité en tonnes

Ταξινόμησις Classification: Τελωνείου Tarif Douane	'Εθν. Στατ. στικῆς Statist. Nation.	T.T.A.E. S.I.T.C. C.T.C.I.	'Εμπόρευμα / Χώρα	1955 'Ιούλιος July Juillet — Ποσότης Quantity Quantité	1955 'Ιούλιος July Juillet — 'Αξία Value Valeur	1955 'Ιαν.—'Ιούλιος Jan.—July Janvier—Juillet — Ποσότης Quantity Quantité	1955 'Ιαν.—'Ιούλιος Jan.—July Janvier—Juillet — 'Αξία Value Valeur	1954 'Ιούλιος July Juillet — Ποσότης Quantity Quantité	1954 'Ιούλιος July Juillet — 'Αξία Value Valeur	1954 'Ιαν.—'Ιούλιος Jan.—July Janvier—Juillet — Ποσότης Quantity Quantité	1954 'Ιαν.—'Ιούλιος Jan.—July Janvier—Juillet — 'Αξία Value Valeur	Commodity — Marchandise / Country — Pays
		266	**Συνθετικαὶ ἴνες**	**243**	**4.656**	**1.349**	**25.153**	**109**	**2.197**	**934**	**18.695**	**Synthetic fibres / Fibres synthétiques**
			Αὐστρία	29	501	148	2.516	6	98	82	1.332	Austria—Autriche
			Βέλγιον - Λουξεμβοῦργ.	—	—	8	134	2	62	12	359	Belgium-Lux.—Belgique-Lux.
			Γαλλία	18	333	77	1.363	16	319	59	1.079	France—France
			Γερμανία Δυτ.	61	1.263	539	10.476	23	504	144	3.033	Germany West.—Allemagne Occid.
			'Ελβετία	—	—	7	132	—	11	31	640	Switzerland - Suisse
			'Ην. Βασίλειον	—	—	5	168	—	62	21	1.125	United Kingdom—Royaume-Uni
			'Ην. Πολιτεῖαι	8	230	9	241	—	—	22	619	United States - Etats-Unis
			'Ιταλία	40	856	239	4.732	39	797	214	4.688	Italy—Italie
			Κάτω Χῶραι	—	8	—	18	—	—	—	—	Netherlands Pays-Bas
			Νορβηγία	19	345	43	767	—	—	59	849	Norway—Norvège
			Σουηδία	64	1.116	269	4.598	20	341	295	4.967	Sweden—Suède
		267	**'Απορρίμματα ὑφασμάτων περιλαμβανομένων τῶν ρακῶν**	**—**	**—**	**78**	**190**	**—**	**—**	**2**	**23**	**Waste mat. from textile fabrics / Déchets de textiles**
			Γερμανία Δυτ.	—	—	—	—	—	—	—	—	Germany West.—Allemagne Occid.
			Γιουγκοσλαβία	—	—	—	—	—	—	—	—	Yugoslavia—Yougoslavie
			'Ην. Βασίλειον	—	—	51	107	—	—	—	—	United Kingdom—Royaume-Uni
			'Ιταλία	—	—	—	—	—	—	1	8	Italy—Italie
			Καναδᾶς	—	—	1	3	—	—	—	—	Canada—Canada
			Κάτω Χῶραι	—	—	—	5	—	—	1	15	Netherlands—Pays-Bas
			Σουηδία	—	—	25	72	—	—	—	—	Sweden—Suède
		271	**Λιπάσματα ἀκατέργαστα**	**31.218**	**11.913**	**103.284**	**50.591**	**5.569**	**2.058**	**105.468**	**61.513**	**Fertilizers, crude / Engrais bruts**
			Αἴγυπτος	—	—	—	—	—	—	—	—	Egypt—Egypte
			Βουλγαρία	—	—	—	—	—	—	—	—	Bulgaria—Bulgarie
			Γαλλία	—	—	—	—	1	4	1	4	France—France
			Γερμανία Δυτ.	10	41	65	232	—	—	181	517	Germany West.—Allemagne Occid.
			'Ην. Βασίλειον	—	—	—	—	—	—	15	46	United Kingdom—Royaume-Uni
			'Ην. Πολιτεῖαι	—	—	10	123	—	—	15.934	22.006	United States—Etats-Unis
			'Ιταλία	—	—	—	—	—	—	—	—	Italy—Italie
			Μαρόκον	—	—	3.798	2.098	—	—	—	—	Morocco Fr.—Maroc
			Νορβηγία	—	—	—	—	—	—	—	—	Norway—Norvège
			Τύνις	31.207	11.871	92.776	36.573	5.562	2.041	85.021	31.616	Tunisia—Tunisie
			Χιλή	—	—	6.632	11.566	6	11	4.314	7.320	Chile - Chili
160 α3	1407, 1409 α,β	271-01	*Φυσικὰ λιπάσματα ζωϊκῆς ἢ φυτικῆς προελεύσεως*	—	—	—	—	—	—	4.055	1.491	*Natural fertilizers of animal or vegetable origin etc. / Engrais naturels d'origine animale, végétale etc.*
			Γερμανία Δυτ.	—	—	—	—	—	—	—	—	Germany West.—Allemagne Occid.
			'Ιταλία	—	—	—	—	—	—	—	—	Italy—Italie
			Τύνις	—	—	—	—	—	—	4.055	1.491	Tunisia—Tunisie
159 δ2	1336	271-02	*Φυσικὸν Νιτρικὸν Νάτριον*	—	—	**6.653**	**11.614**	**6**	**11**	**20.353**	**29.558**	*Natural sodium nitrate / Nitrate de soude naturel*
			Γερμανία Δυτ.	—	—	21	47	—	—	115	263	Germany West.—Allemagne Occid.
			'Ην. Πολιτεῖαι	—	—	—	—	—	—	15.924	21.974	United States—Etats-Unis
			Νορβηγία	—	—	—	—	—	—	—	—	Norway—Norvège
			Χιλή	—	—	6.632	11.566	6	11	4.314	7.320	Chile—Chili
160 α3	1408	271-03	*Φυσικὴ Φωσφορῖτις κονιοποιημ. ἢ μὴ*	**31.207**	**11.871**	**96.575**	**38.671**	**5.562**	**2.041**	**80.975**	**30.157**	*Natural phosphates / Phosphates naturels*
			Τύνις	31.207	11.871	92.776	36.573	5.562	2.041	80.965	30.125	Tunisia—Tunisie
		272	**'Ορυκτὰ ἀκατέργαστα (πλὴν ἄνθρακος, κλπ.)**	**213**	**446**	**19.169**	**28.867**	**3.537**	**7.186**	**22.379**	**24.014**	**Crude minerals, exc. coal, etc. / Minéraux bruts, ex. charbon, etc**
			'Αλγέριον	—	—	118	306	—	—	4	14	Algeria—Algérie
			Αὐστρία	—	—	79	203	—	—	11	36	Austria—Autriche
			Βέλγιον - Λουξεμβοῦργ.	—	—	535	179	20	27	7.363	1.203	Belgium-Lux.—Belgique-Lux.
			Γαλλία	107	156	176	311	45	111	55	174	France—France
			Γερμανία Δυτ.	34	118	1.209	2.621	127	404	921	2.447	Germany West.—Allemagne Occid.
			Γιουγκοσλαβία	—	—	14	6	—	—	27	18	Yugoslavia—Yougoslavie
			Δανία	—	—	3	23	—	—	5	33	Denmark—Danemark
			'Ελβετία	—	—	—	—	—	—	—	2	Switzerland - Suisse
			'Ην. Βασίλειον	1	12	278	362	51	116	263	531	United Kingdom—Royaume-Uni
			'Ην. Πολιτεῖαι	4	39	11.789	23.001	3.247	6.440	9.326	17.294	United States—Etats-Unis
			'Ινδίαι	—	—	—	16	—	—	1	196	India—Inde
			'Ιταλία	65	119	322	618	14	39	711	1.007	Italy—Italie
			Καναδᾶς	—	—	—	2	—	—	—	—	Canada—Canada
			Κάτω Χῶραι	—	—	4.299	1.080	—	—	3.565	874	Netherlands—Pays-Bas
			Κύπρος	—	—	—	—	—	—	1	3	Cyprus—Chypre

5. (Συνέχεια) (Continued) (Suite) .....

Ἀξία εἰς χιλιάδας δραχμῶν — *Value in thousand drachmae* — *Valeur en mille drachmes*
Ποσότης εἰς τόννους — *Quantity in tons* — *Quantité en tonnes*

Ταξινόμησις Classification: Τελωνείου Tarif Douane	Ἐθν. Στατιστικῆς Statist. Nation.	T.T.Δ.Ε. S.I.T.C. C.T.C.I.	Ἐμπόρευμα — Χώρα	1955 Ἰούλιος July Juillet: Ποσότης Quantity Quantité	1955 Ἰούλιος July Juillet: Ἀξία Value Valeur	1955 Ἰαν.—Ἰούλιος Jan.—July Janvier—Juillet: Ποσότης Quantity Quantité	1955 Ἰαν.—Ἰούλιος Jan.—July Janvier—Juillet: Ἀξία Value Valeur	1954 Ἰούλιος July Juillet: Ποσότης Quantity Quantité	1954 Ἰούλιος July Juillet: Ἀξία Value Valeur	1954 Ἰαν.—Ἰούλιος Jan.—July Janvier—Juillet: Ποσότης Quantity Quantité	1954 Ἰαν.—Ἰούλιος Jan.—July Janvier—Juillet: Ἀξία Value Valeur	Commodity — Marchandise — Country — Pays
			Ὀρυκτὰ ἀκατέργαστα πλὴν ἀνθρακος κλπ. (συνέχεια)									**Crude minerals, exc. coal, etc** (continued) — **Minéraux bruts, ex. charbon, etc.** (suite)
			Λιβύη	—	—	—	—	—	—	—	—	Libya — Libye
			Νοτιοαφρικανικὴ Ἕνωσις	—	—	—	45	—	—	—	—	Union of South Africa — Union Sud-Africaine
			Ὁλλανδ. Ἀντίλλαι	—	—	—	—	—	—	—	—	Netherlands Antilles — Antilles Néerlandaises
			Σουηδία	—	—	29	47	29	47	71	165	Sweden - Suède
			Τουρκία	—	—	311	39	—	—	—	—	Turkey — Turquie
57 1,2	653-654	272-01	*Φυσικὴ ἄσφαλτος*	—	—	**66**	**89**	—	—	**551**	**653**	*Natural asphalt* / *Asphalte naturel*
			Ἰταλία	—	—	66	89	—	—	551	653	Italy - Italie
57 η	645-648	272-06	*Θεῖον*	**4**	**14**	**12.226**	**23.629**	**3.256**	**6.441**	**9.421**	**17.501**	*Sulphur — Soufre*
			Γερμανία Δυτ.	—	—	407	579	—	—	—	—	Germany West. — Allemagne Occid.
			Ἡν. Πολιτεῖαι	—	—	11.785	22.961	3.235	6.333	9.176	16.971	United States - Etats-Unis
		281	**Μετάλλευμα σιδήρου καὶ ἐμπεπλουτισμένον**	—	—	—	—	—	—	—	—	**Iron ore and concentrates** / **Minerai de fer**
		282	**Θραύσματα σιδήρου καὶ χάλυβος**	**90**	**855**	**404**	**3.574**	**162**	**925**	**1.710**	**3.202**	**Iron and steel scrap** / **Déchets de fer et d'acier**
			Ἀγγλο-Αἰγυπτ. Σουδὰν	—	—	—	—	—	—	—	—	Anglo-Egyptian Sudan — Soudan Anglo-Egyptien
			Βέλγιον - Λουξεμβοῦργ.	—	—	—	—	—	—	—	—	Belgium-Lux. — Belgique-Lux.
			Γαλλία	—	—	—	—	—	—	—	—	France - France
			Γερμανία Δυτ.	40	573	196	2.430	37	566	123	1.754	Germany West. — Allemagne Occid.
			Ἑλβετία	—	—	—	—	—	—	—	—	Switzerland - Suisse
			Ἡν. Βασίλειον	9	29	50	159	—	17	12	83	United Kingdom - Royaume-Uni
			Ἡν. Πολιτεῖαι	—	—	2	19	1	11	3	24	United States - Etats-Unis
			Ἰταλία	41	251	154	966	40	246	83	558	Italy - Italie
			Κόστα-Ρίκα	—	—	—	—	—	—	—	—	Costa-Rica - Costa-Rica
			Νορβηγία	—	—	—	—	—	—	30	231	Norway - Norvège
			Παναμᾶς	—	—	—	—	—	—	26	24	Panama - Panama
			Σουηδία	—	—	—	—	—	—	11	74	Sweden - Suède
			Τουρκία	—	—	—	—	—	—	5	2	Turkey - Turquie
			Ἀκαθόριστος	—	—	—	—	81	84	1.413	449	Unspecified — Non déterminé
		283	**Μεταλλεύματα μετάλλων μὴ σιδηρούχου βάσεως καὶ ἐμπεπλουτισμένα**	**13**	**99**	**42**	**319**	—	—	**771**	**1.015**	**Ores of non-fer. base metals etc** / **Minerais métaux non ferreux, etc**
			Ἀλγέριον	—	—	—	—	—	—	659	788	Algeria - Algérie
			Αὐστρία	—	—	1	13	—	—	—	—	Austria — Autriche
			Γαλλία	3	42	3	42	—	—	—	—	France - France
			Γερμανία Δυτ.	10	56	37	253	—	—	—	—	Germany West. — Allemagne Occid
			Ἡν. Βασίλειον	—	—	1	10	—	—	—	—	United Kingdom - Royaume-Uni
			Ἡν. Πολιτεῖαι	—	—	—	—	—	—	111	227	United States - Etats-Unis
			Τουρκία	—	—	—	—	—	—	—	—	Turkey - Turquie
		284	**Θραύσματα μὴ σιδηρούχων μετάλλων**	—	—	—	—	—	—	—	—	**Non-ferrous metal scrap** / **Déchets de métaux non ferreux**
		285	**Μεταλλεύματα ἀργύρου καὶ λευκοχρύσου**	—	—	—	—	—	—	—	—	**Silver and Platinum ores** / **Minerais d'argent et de platine**
		291	**Ζῶα καὶ ὕλαι ἀκατέργαστοι μὴ βρώσιμοι, μὴ κατονομαζόμ.**	**4**	**109**	**47**	**1.053**	**8**	**596**	**54**	**4.151**	**Crude animal mater. ined., n.e.s.** / **Mat. brutes, non comestibles, etc.**
			Ἀγγλο-Αἰγυπτ. Σουδὰν	4	109	29	661	—	—	29	653	Anglo-Egyptian Sudan — Soudan Anglo-Egyptien
			Ἄδεν	—	—	1	23	—	—	—	—	Aden — Aden
			Αἴγυπτος	—	—	—	—	—	—	—	5	Egypt — Egypte
			Αἰθιοπία καὶ Ἐρυθραία	—	—	5	61	6	101	7	114	Ethiopia and Eritrea — Ethiopie et Erythrée
			Αὐστραλία	—	—	3	80	—	—	1	21	Australia — Australie
			Γαλλία	—	—	—	5	—	—	—	8	France — France
			Γερμανία Δυτ.	—	—	—	—	—	—	—	2	Germany West. — Allemagne Occid.
			Δανία	—	—	—	6	—	—	—	—	Denmark - Danemark
			Ἡν. Βασίλειον	—	—	—	—	—	8	5	68	United Kingdom Royaume Uni
			Ἡν. Πολιτεῖαι	—	—	—	—	—	—	2	1.154	United States — Etats-Unis
			Ἰράν	—	—	—	—	—	—	—	—	Iran - Iran
			Ἰταλία	—	—	—	—	—	—	2	869	Italy - Italie
			Κύπρος	—	—	—	—	—	—	—	—	Cyprus — Chypre
			Λίβανος	—	—	—	—	—	—	—	—	Lebanon - Liban
			Λιβύη	—	—	—	—	—	366	3	1.129	Libya - Libye

5. (Συνέχεια) (Continued) (Suite).....

Ἀξία εἰς χιλιάδας δραχμῶν — *Value in thousand drachmae* — *Valeur en mille drachmes*
Ποσότης εἰς τόννους — *Quantity in tons* — *Quantité en tonnes*

Ταξινόμησις Classification: Τελωνείου Tarif Douane	Ἐθν. Στατιστικῆς Statist. Nation.	T.T.Δ.E. / S.I.T.C. / C.T.C.I.	Ἐμπόρευμα / Χώρα	1955 Ἰούλιος July Juillet — Ποσότης Quantity Quantité	1955 Ἰούλιος July Juillet — Ἀξία Value Valeur	1955 Ἰαν.—Ἰούλιος Jan.—July Janvier—Juillet — Ποσότης Quantity Quantité	1955 Ἰαν.—Ἰούλιος Jan.—July Janvier—Juillet — Ἀξία Value Valeur	1954 Ἰούλιος July Juillet — Ποσότης Quantity Quantité	1954 Ἰούλιος July Juillet — Ἀξία Value Valeur	1954 Ἰαν.—Ἰούλιος Jan.—July Janvier—Juillet — Ποσότης Quantity Quantité	1954 Ἰαν.—Ἰούλιος Jan.—July Janvier—Juillet — Ἀξία Value Valeur	Commodity — Marchandise / Country — Pays
			Ζωϊκαὶ ὕλαι ἀκατέργαστοι μὴ βρώσιμοι, μὴ κατονομαζόμ. (συνέχ.)									**Crude animal mater. inedible, n.e.s. (continued) - Mat. brutes, non comestibles, etc.** (suite)
			Μπαχρέϊν	—	—	—	—	—	—	—	—	Bahrein - Bahrein
			Τουρκία	—	—	7	211	—	—	—	—	Turkey—Turquie
			Τύνις	—	—	—	—	—	—	—	—	Tunisia—Tunisie
			Φινλανδία	—	—	—	—	—	120	—	120	Finland—Finlande
		292	**Φυτικαὶ ὕλαι ἀκατέργαστοι μὴ βρώσιμοι, μὴ κατονομαζόμεναι**	**181**	**772**	**3.487**	**18.602**	**23**	**342**	**2.048**	**12.970**	**Crude vegetable mat., inedible, n. e. s.—Mat. brutes, n. comest. or. vég. n. d. a.**
			Ἀγγλο-Αἰγυπτ. Σουδὰν	10	109	92	973	1	15	108	582	Anglo-Egyptian Sudan - Soudan Anglo-Egyptien
			Ἄδεν	—	—	—	—	—	—	—	—	Aden - Aden
			Αἰθιοπία καὶ Ἐρυθραία	3	46	60	699	5	73	89	692	Ethiopia and Eritrea — Ethiopie et Erythrée
			Αὐστραλία	—	—	—	36	—	—	—	—	Australia—Australie
			Αὐστρία	—	—	—	—	—	3	—	9	Austria—Autriche
			Βέλγιον - Λουξεμβοῦργ.	—	—	8	98	—	—	11	96	Belgium-Lux.—Belgique-Lux.
			Βραζιλία	—	—	—	—	—	—	—	—	Brasil - Brésil
			Γαλλία	—	10	8	406	—	1	11	484	France—France
			Γαλλ. Ἰσημ. Ἀφρική	—	—	—	25	—	—	—	—	Fr. Equat. Africa—Afriq. Equat. fr.
			Γερμανία Δυτ.	2	91	22	372	3	77	61	1.847	Germany West.—Allemagne Occid.
			Γιουγκοσλαβία	—	—	3	31	6	34	32	221	Yugoslavia—Yougoslavie
			Δανία	—	—	1	64	—	10	—	20	Denmark—Danemark
			Ἡν. Βασίλειον	1	17	2	32	—	5	6	159	United Kingdom—Royaume-Uni
			Ἡν. Πολιτεῖαι	—	—	52	1.338	—	22	15	609	United States Etats-Unis
			Ἰαμαϊκὴ	—	—	—	—	—	—	—	—	Jamaica—Jamaïque
			Ἰαπωνία	—	—	—	2	—	—	—	—	Japan—Japon
			Ἰνδίαι	5	191	25	867	—	—	12	222	India—Inde
			Ἰνδονησία	—	—	2	90	—	—	7	153	Indonesia—Indonésie
			Ἰρὰκ	—	—	—	6	—	—	—	—	Iraq—Irak
			Ἰρὰν	—	—	—	—	—	—	1	29	Iran—Iran
			Ἰρλανδία	—	—	—	7	—	—	—	—	Ireland—Irlande
			Ἱσπανία	—	—	4	26	—	—	4	22	Spain - Espagne
			Ἰταλία	—	—	413	9.823	—	12	242	4.474	Italy—Italie
			Καναδᾶς	—	—	—	14	—	—	—	1	Canada - Canada
			Κάτω Χῶραι	—	11	10	357	—	6	11	350	Netherlands - Pays-Bas
			Κορέα Νότιος	—	—	—	53	—	—	—	67	South Corea - Corée du Sud
			Μαλαισία	—	41	5	203	—	—	7	156	Malaya—Malaisie
			Νέα Ζηλανδία	—	—	—	10	—	—	—	—	New Zealand—Nouvelle Zélande
			Οὐγγαρία	—	—	—	6	—	—	—	—	Hungary—Hongrie
			Πακιστὰν	—	—	—	6	—	—	—	—	Pakistan - Pakistan
			Περοῦ	—	—	—	—	—	—	—	—	Peru—Pérou
			Πολωνία	—	—	—	—	—	—	—	1	Poland—Pologne
			Πορτογαλία	—	—	—	—	—	—	—	24	Portugal—Portugal
			Ρουμανία	—	—	16	172	—	—	—	—	Romania—Roumanie
			Σουηδία	—	—	—	—	—	—	—	—	Sweden—Suède
			Ταγκανίκα	—	—	—	10	—	—	—	—	Tanganyika - Tanganyika
			Τουρκία	152	181	2.731	2.468	—	—	1.389	2.036	Turkey—Turquie
			Χογκ-Κὸγκ	3	69	21	391	3	80	29	705	Hong-Kong—Hong-Kong
175 α-β2 1755	1596- 1599 1603β	292-01	*Φυτὰ καὶ μέρη φυτῶν κατάλληλα διὰ τὴν βαφικὴν καὶ δερικὴν*	**149**	**136**	**2.716**	**2.221**	—	—	**1.366**	**1.520**	*Plants etc. for use in dyeing, tanning.—Plantes etc. utilisées pour la teinture, tannage*
			Τουρκία	149	136	2.715	2.210	—	—	1.361	1.458	Turkey—Turquie
		311	**Ἄνθρακες, ὀπτάνθρακες καὶ πλίνθοι**	**14.533**	**10.734**	**158.482**	**106.313**	**22.530**	**13 853**	**146.839**	**87.370**	**Coal, coke, and briquettes Charbons, coke, briquettes**
			Βέλγιον - Λουξεμβοῦργ.	—	—	—	—	—	—	—	—	Belgium-Lux.—Belgique-Lux.
			Βουλγαρία	—	—	219	73	—	—	335	78	Bulgaria—Bulgarie
			Γαλλία	140	99	140	99	—	—	—	—	France—France
			Γερμανία Δυτ.	1.761	1.294	28.193	19.795	18.921	11.619	86.897	52.705	Germany West.—Allemagne Occid.
			Γιουγκοσλαβία	—	—	20	11	97	62	1.699	809	Yugoslavia—Yougoslavie
			Ε.Σ.Σ.Δ.	1.670	873	11.305	5.942	1.925	1.101	11.619	9.186	U.S.S.R.—U.R.S.S.
			Ἡν. Βασίλειον	3.187	2.651	49.186	32.489	—	—	186	125	United Kingdom—Royaume-Uni
			Ἡν. Πολιτεῖαι	7.774	5.816	68.917	47.636	155	99	14.767	9.253	United States—Etats-Unis
			Κάτω Χῶραι	—	—	—	—	—	—	375	248	Netherlands—Pays Bas
			Κόστα-Ρίκα	—	—	—	—	—	—	—	—	Costa Rica—Costa Rica
			Παναμᾶς	—	—	—	—	252	208	252	208	Panama - Panama
			Πολωνία	—	—	500	265	1.177	762	27.641	14.723	Poland—Pologne
59α 1	681- 683	311-01	*Ἄνθρακες (Ἀνθρακῖται, πισσάνθρακες, λιγνῖται)*	**13.049**	**9.493**	**149.628**	**98.590**	**20.463**	**12.537**	**137.946**	**81.273**	*Coal-anthracite, bituminous, etc. Charbons-anthracite, etc.*
			Γερμανία Δυτ.	1.260	903	23.170	15.410	16.953	10.365	78.606	46.928	Germany West.—Allemagne Occid.
			Γιουγκοσλαβία	—	—	—	—	—	—	1.098	490	Yugoslavia—Yougoslavie
			Ε.Σ.Σ.Δ.	1.670	873	11.305	5.942	1.925	1.101	14.619	9.186	U.S.S.R.—U.R.S.S.
			Ἡν. Βασίλειον	2.996	2.518	47.726	31.456	—	—	186	125	United Kingdom - Royaume-Uni
			Ἡν. Πολιτεῖαι	6.981	5.029	66.565	45.343	155	99	14.767	9.253	United States—Etats-Unis
			Πολωνία	—	—	500	265	1.177	762	27.641	14.723	Poland—Pologne

5. (Συνέχεια) (Continued) (Suite)..... ...

Ἀξία εἰς χιλιάδας δραχμῶν — *Value in thousand drachmae* — *Valeur en mille drachmes*
Ποσότης εἰς τόννους — *Quantity in tons* — *Quantité en tonnes*

Ταξινόμησις Classification: Τελωνείου Tarif Douane	Ἐθν. Στατιστικής Statist. Nation.	T.T.Δ.Ξ. S.I.T.C. C.T.C.I.	Ἐμπόρευμα — Χώρα	1955 Ἰούλιος July Juillet — Ποσότης Quantity Quantité	1955 Ἰούλιος July Juillet — Ἀξία Value Valeur	1955 Ἰαν.—Ἰούλιος Jan.—July Janvier–Juillet — Ποσότης Quantity Quantité	1955 Ἰαν.—Ἰούλιος Jan.—July Janvier–Juillet — Ἀξία Value Valeur	1954 Ἰούλιος July Juillet — Ποσότης Quantity Quantité	1954 Ἰούλιος July Juillet — Ἀξία Value Valeur	1954 Ἰαν.—Ἰούλιος Jan.—July Janvier—Juillet — Ποσότης Quantity Quantité	1954 Ἰαν.—Ἰούλιος Jan.—July Janvier—Juillet — Ἀξία Value Valeur	Commodity — Marchandise — Country — Pays
59β	685	311-02	**Ὀπάνθραξ ἐν γένει**	**1.484**	**1.240**	**8.854**	**7.722**	**1.968**	**1.254**	**8.291**	**5.776**	***Coke of coal and of lignite*** ***Cokes de charbon et de lignite***
			Γερμανία Δυτ. . . .	501	390	5.022	4.384	1.968	1.254	8.291	5.776	Germany West.—Allemagne Occid.
			Ἡν. Βασίλειον . . .	191	132	1.459	1.033	—	—	—	—	United Kingdom—Royaume-Uni
			Ἡν. Πολιτεῖαι . . .	792	716	2.351	2.292	—	—	—	—	United States—États-Unis
		312	**Πετρέλαιον ἀκάθαρτον ἢ μερικῶς διϋλισμένον**	—	—	—	—	—	—	—	—	**Petroleum, crude and partly refined—Pétrole brut ou semi raffiné**
		313	**Προϊόντα πετρελαίου . .**	**106.529**	**91.408**	**855.799**	**723.786**	**135.021**	**112.062**	**804.245**	**669.950**	**Petroleum products Produits dérivés du pétrole**
			Αὐστρία	—	—	—	2	—	—	—	—	Austria—Autriche
			Βέλγιον-Λουξεμβοῦργ..	10.230	5.534	14.249	9.403	89	369	5.859	4.012	Belgium-Lux.—Belgique-Lux.
			Βενεζουέλα	—	—	—	—	—	—	2.425	2.560	Venezuela—Vénézuéla
			Βολιβία	—	—	—	—	—	—	—	—	Bolivia—Bolivie
			Βραζιλία	—	—	—	—	—	—	8	8	Brazil—Brésil
			Γαλλία.	12.063	12.695	82.808	88.499	12.089	13.813	67.181	74.748	France—France
			Γερμανία Ἀνατ. . . .	—	—	8	70	—	—	—	2	Germany East.—Allemagne Orient.
			Γερμανία Δυτ.	49	271	359	1.931	41	317	262	1.620	Germany West.—Allemagne Occid.
			Γιουγκοσλαβία	—	—	—	—	—	—	743	722	Yugoslavia—Yougoslavie
			Ἑλβετία	—	—	—	—	—	—	—	9	Switzerland—Suisse
			Ε.Σ.Σ.Δ.	4.031	1.610	20.967	8.497	—	—	—	—	U.S.S.R.—U.R.S.S.
			Ἡν. Βασίλειον	194	858	1.533	7.110	237	1.029	1.407	5.278	United Kingdom—Royaume-Uni
			Ἡν. Πολιτεῖαι	1.089	4.425	8.714	34.202	2.421	8.813	9.517	36.414	United States—États-Unis
			Ἰνδίαι.	—	—	34	204	2	13	93	359	India—Inde
			Ἰνδοκίνα	—	—	—	—	—	—	—	—	Indo-China—Indochine
			Ἰνδονησία.	—	—	59	330	—	—	—	—	Indonesia—Indonésie
			Ἰράκ	—	—	—	—	—	—	—	—	Iraq—Irak
			Ἰρὰν	1.312	979	134.259	64.150	—	—	—	—	Iran—Iran
			Ἱσπανία.	—	—	—	—	—	—	—	—	Spain—Espagne
			Ἰταλία	42.864	45.147	441.814	398.447	109.952	80.223	673.061	507.190	Italy—Italie
			Κάτω Χῶραι.	1.321	2.112	5.564	8.721	644	1.415	3.198	7.313	Netherlands—Pays-Bas
			Κύπρος	—	—	—	—	—	—	—	—	Cyprus—Chypre
			Λίβανος	—	—	—	—	—	—	—	—	Lebanon—Liban
			Λιβύη	—	—	—	—	—	—	—	—	Libya—Libye
			Μπαχρέϊν	4.586	3.478	12.782	7.359	—	—	5.852	5.741	Bahrein—Bahrein
			Νορβηγία	—	—	—	—	—	—	—	—	Norway—Norvège
			Ὁλλανδ. Ἀντίλλαι . .	12.612	7.779	40.587	32.762	2.009	1.853	11.149	11.793	Netherlands Antilles—Antilles Néerlandaises
			Οὐγγαρία	—	—	—	3	—	—	—	—	Hungary—Hongrie
			Ρουμανία.	12.413	6.017	88.248	58.236	6.375	2.603	19.011	7.155	Romania—Roumanie
			Σαουδικὴ Ἀραβία. . .	3.759	3.436	3.761	3.455	1.157	1.609	4.456	4.854	Saudi Arabia—Arabie Séoudite
			Σουηδία	—	—	7	90	—	—	10	128	Sweden—Suède
			Συρία	—	—	—	—	—	—	—	—	Syria—Syrie
60ε	694-694β	313—01	***Βενζίνη***	**22.747**	**27.576**	**163.253**	**201.442**	**30.774**	**39.447**	**152.610**	**196.767**	***Motor Spirit*** ***Carburant pour moteurs etc.***
			Γαλλία	2.597	3.093	19.583	24.610	6.338	8.032	27.679	35.050	France—France
			Ἡν. Πολιτεῖαι	151	463	2.303	5.672	1.182	2.674	3.070	7.317	United States—Etats-Unis
			Ἰταλία.	19.805	23.595	137.981	163.861	23.253	28.738	119.379	149.784	Italy—Italie
			Κάτω Χῶραι.	—	—	122	291	—	—	80	309	Netherlands—Pays-Bas
			Ὁλλανδ. Ἀντίλλαι . .	193	423	3.263	6.992	—	—	2.330	4.102	Netherlands Antilles—Antilles Néerlandaises
60 α-β2 ζ	687-689, 695	313—02	***Φωτιστικὸν πετρέλαιον Πετρέλαιον ἐλαφρὸν***	**4.044**	**4.435**	**50.756**	**53.234**	**2.652**	**2.997**	**47.276**	**53.109**	***Lamp oil and white spirit*** ***Pétrole lampant et white spirit***
			Βενεζουέλα	—	—	—	—	—	—	2.425	2.560	Venezuela—Vénézuéla
			Γαλλία.	648	792	4.886	5.489	200	223	7.456	8.331	France—France
			Ἰταλία.	1.906	2.170	17.194	19.281	2.437	2.725	35.727	40.267	Italy—Italie
			Ὁλλανδ. Ἀντίλλαι . .	—	—	36	83	14	47	1.206	1.492	Netherlands Antilles—Antilles Néerlandaises
			Ρουμανία.	1.449	1.463	28.635	28.362	—	—	—	—	Romania—Roumanie
			Σαουδικὴ Ἀραβία . . .	—	—	—	—	—	—	452	538	Saudi Arabia—Arabie Séoudite
60γ	690-691	313—03	***Νάφθα, μοτορίνη καὶ ὑπολείμματα νάφθης***	**77.050**	**54.854**	**626.071**	**412.353**	**98.100**	**58.558**	**577.809**	**349.868**	***Gas oil, diesel oil etc.*** ***Gas-oil, mazout etc.***
			Βέλγιον-Λουξεμβοῦργ.	10.219	5.497	13.919	7.369	—	—	5.583	2.780	Belgium-Lux.—Belgique-Lux.
			Γαλλία.	8.775	8.775	58.333	58.329	5.249	5.121	31.726	30.870	France—France
			Γιουγκοσλαβία.	—	—	—	—	—	—	728	700	Yugoslavia—Yougoslavie
			Ε.Σ.Σ.Δ.	4.031	1.640	20.967	8.497	—	—	—	—	U.S.S.R.—U.R.S.S.
			Ἡν. Βασίλειον	—	—	5	4	—	—	469	345	United Kingdom—Royaume-Uni
			Ἰρὰν	1.312	979	134.259	64.150	—	—	—	—	Iran—Iran
			Ἱσπανία	—	—	—	—	—	—	—	—	Spain—Espagne
			Ἰταλία	20.882	19.013	283.099	206.080	83.309	47.417	501.841	290.820	Italy—Italie
			Κάτω Χῶραι	100	91	2.100	1.542	—	—	961	802	Netherlands—Pays-Bas
			Μπαχρέϊν	4.586	3.478	12.782	7.350	—	—	5.852	5.741	Bahrein—Bahrein

(Συνέχεια) (Continued) (Suite).....

Ἀξία εἰς χιλιάδας δραχμῶν — *Value in thousand drachmae* — *Valeur en mille drachmes*
Ποσότης εἰς τόννους — *Quantity in tons* — *Quantité en tonnes*

Ταξινόμησις Classification: Τελωνείου Tarif Douane	Ἐθν. Στατιστικῆς Statist. Nation.	Τ.Τ.Α.Ε. S.I.T.C. C.T.C.I.	Ἐμπόρευμα — Χώρα	1955 Ἰούλιος July Juillet — Ποσότης Quantity Quantité	1955 Ἰούλιος July Juillet — Ἀξία Value Valeur	1955 Ἰαν.—Ἰούλιος Jan.—July Janvier—Juillet — Ποσότης Quantity Quantité	1955 Ἰαν.—Ἰούλιος Jan.—July Janvier—Juillet — Ἀξία Value Valeur	1954 Ἰούλιος July Juillet — Ποσότης Quantity Quantité	1954 Ἰούλιος July Juillet — Ἀξία Value Valeur	1954 Ἰαν.—Ἰούλιος Jan.—July Janvier—Juillet — Ποσότης Quantity Quantité	1954 Ἰαν.—Ἰούλιος Jan.—July Janvier—Juillet — Ἀξία Value Valeur	Commodity — Marchandise — Country — Pays
			Νάφθα, μοτορίνη καὶ ὑπολείμματα νάφθης (συνέχεια)									*Gas-oil, diesel oil etc.* (continued) *Gas-oil, mazout etc.* (suite)
			Ὁλλανδ. Ἀντίλλαι . .	12.419	7.356	37.287	25.684	2.008	1.805	7.627	6.335	Netherlands Antilles—Antilles Néerlandaises
			Ρουμανία	10.963	4.584	59.613	29.874	6.575	2.603	19.014	7.155	Romania - Roumanie
			Σαουδ. Ἀραβία	3.759	3.436	3.761	3.455	1.157	1.609	4.004	4.316	Saudi Arabia—Arabie Séoudite
608	692-693	313—04	*Λιπαντικὰ ἔλαια καὶ λίπη*	**1.459**	**5.672**	**10.448**	**45.043**	**2.104**	**9.327**	**10.130**	**44.385**	*Lubricating oils and greases etc. Huiles et graisses lubrif. etc.*
			Βέλγιον - Λουξεμβοῦργ.	10	37	326	2.014	89	369	275	1.226	Belgium-Lux. - Belgique-Lux.
			Γερμανία Δυτ.	21	137	117	608	6	42	85	629	Germany West. — Allemagne Occid.
			Ἡν. Βασίλειον . . .	194	857	1.503	7.119	231	1.000	923	4.798	United Kingdom—Royaume-Uni
			Ἡν. Πολιτεῖαι	900	3.680	6.111	26.720	1.214	5.991	6.227	27.939	United States - Etats-Unis
			Ἰταλία	19	78	865	3.786	217	866	1.026	4.373	Italy — Italie
			Κάτω Χῶραι	313	881	1.513	4.641	344	1.057	1.561	5.249	Netherlands—Pays-Bas
571 2-3	655-656	313—09.1	*Ἄσφαλτος χυτὴ καὶ καθαρὰ*	**1.170**	**1.452**	**4.632**	**7.872**	**1.357**	**1.337**	**16.016**	**21.341**	*Asphalt, mastic, bitumen Asphalte en mastic, Bitume*
			Γαλλία	—	—	—	—	301	426	315	459	France—France
			Ἰταλία	250	288	2.764	5.436	734	475	15.086	21.943	Italy — Italie
			Κάτω Χῶραι	904	1.123	1.817	2.115	299	358	580	833	Netherlands—Pays-Bas
		314	**Φωταέριον φυσικὸν καὶ βιομηχανοποιημένον**	—	—	—	—	—	—	—	—	**Gaz, natural and manufactured Gaz naturel et artificiel**
		315	**Ἠλεκτρικὴ ἐνέργεια**	—	—	—	—	—	—	—	—	**Electric energy-Energie électrique**
		411	**Ζωϊκὰ ἔλαια καὶ λίπη**	**168**	**1.014**	**668**	**5.100**	**49**	**397**	**572**	**3.471**	**Animal oils and fats Huiles et graisses d'or. anim.**
			Βέλγιον - Λουξεμβοῦργ.	—	—	—	—	1	20	3	26	Belgium-Lux. — Belgique-Lux.
			Γαλλία	—	—	—	1	—	—	—	3	France — France
			Γερμανία Δυτ.	1	13	26	201	8	68	52	455	Germany West. — Allemagne Occid.
			Γιουγκοσλαβία. . . .	—	—	—	—	—	—	2	15	Yugoslavia — Yougoslavie
			Ἡν. Βασίλειον	—	6	30	193	5	53	17	210	United Kingdom — Royaume-Uni
			Ἡν. Πολιτεῖαι	164	978	594	4.585	—	—	446	2.379	United States - Etats-Unis
			Ἰσλανδία	—	—	—	—	2	17	2	17	Iceland — Islande
			Κάτω Χῶραι	—	—	—	2	—	—	1	15	Netherlands — Pays-Bas
			Νορβηγία	2	16	15	110	31	237	46	318	Norway — Norvège
			Πορτογαλία	—	—	—	4	—	—	—	—	Portugal - Portugal
161 β2	1442	411 - 01.1	*Ἰχθυέλαια καὶ ἔλαια θαλασσηνῶν ἀκαθάριστα*	—	—	**13**	**90**	**32**	**213**	**50**	**369**	*Oils from fish etc. Huiles de poisson etc.*
			Γερμανία Δυτ.	—	—	6	44	1	12	11	89	Germany West. — Allemagne Occid.
			Ἰσλανδία	—	—	—	—	2	17	2	17	Iceland — Islande
			Κάτω Χῶραι	—	—	—	—	—	—	—	—	Netherlands - Pays-Bas
			Νορβηγία	—	—	6	44	28	213	34	216	Norway — Norvège
		412	**Φυτικὰ ἔλαια**	**114**	**1.420**	**201**	**2.204**	**53**	**444**	**147**	**1.449**	**Vegetable oils Huiles d'origine végétale**
			Αἰθιοπία καὶ Ἐρυθραία	—	—	—	—	—	—	—	—	Ethiopia and Eritrea — Ethiopie et Erythrée
			Ἀργεντινὴ	—	—	1	13	—	—	—	—	Argentina - Argentine
			Βέλγιον - Λουξεμβοῦργ.	—	—	8	76	—	—	1	12	Belgium-Lux. Belgique-Lux.
			Γαλλία	—	—	—	8	—	5	6	77	France — France
			Γερμανία Δυτ.	—	9	2	43	—	—	2	58	Germany West. — Allemagne Occid.
			Γιουγκοσλαβία	—	—	—	—	—	—	—	—	Yugoslavia — Yougoslavie
			Δανία	—	—	—	11	—	—	5	134	Denmark — Danemark
			Ἑλβετία	—	—	—	—	—	—	—	—	Switzerland - Suisse
			Ἡν. Βασίλειον	3	49	49	413	39	326	94	819	United Kingdom — Royaume-Uni
			Ἡν. Πολιτεῖαι	—	19	—	19	—	—	—	5	United States - Etats-Unis
			Ἰνδίαι	—	—	4	38	—	—	2	26	India - Indes
			Ἰταλία	—	—	—	—	—	10	—	10	Italy - Italie
			Κάτω Χῶραι	4	44	27	248	12	101	31	305	Netherlands - Pays-Bas
			Λιβύη	—	—	—	—	—	—	—	—	Libya-Libye
			Μαρόκον	—	—	—	33	—	—	—	—	Morocco Fr. — Maroc
			Συρία	104	1.297	104	1.297	—	—	—	—	Syria — Syrie
		413	**Ἔλαια καὶ λίπη παρασκευασμένα, κηροὶ κλπ.**	**10**	**223**	**50**	**910**	**6**	**292**	**17**	**747**	**Oils and fats processed, etc. Huiles et graisses préparées etc.**
			Αἰθιοπία καὶ Ἐρυθραία	—	—	—	—	—	—	1	32	Ethiopia and Eritrea — Ethiopie et Erythrée
			Αὐστραλία	—	—	—	—	—	—	—	—	Australia - Australie
			Βέλγιον - Λουξεμβοῦργ.	—	—	1	14	—	—	—	—	Belgium-Lux. — Belgique-Lux.
			Βραζιλία	—	—	—	49	—	—	1	91	Brazil — Brésil

5. (Συνέχεια) (Continued) (Suite).....

Ἀξία εἰς χιλιάδας δραχμῶν — Value in thousand drachmae — Valeur en mille drachmes
Ποσότης εἰς τόννους — Quantity in tons — Quantité en tonnes

Ταξινόμησις Classification: Τελωνείου Tarif Douane	Ἐθν. Στατιστικῆς Statist. Nation.	Τ.Τ.Δ.Ε. S.I.T.C. C.T.C.I.	Ἐμτόρευμα — Χώρα	1955 Ἰούλιος July Juillet — Ποσότης Quantity Quantité	1955 Ἰούλιος July Juillet — Ἀξία Value Valeur	1955 Ἰαν.—Ἰούλιος Jan.-July Janvier—Juillet — Ποσότης Quantity Quantité	1955 Ἰαν.—Ἰούλιος Jan.-July Janvier—Juillet — Ἀξία Value Valeur	1954 Ἰούλιος July Juillet — Ποσότης Quantity Quantité	1954 Ἰούλιος July Juillet — Ἀξία Value Valeur	1954 Ἰαν.—Ἰούλιος Jan.-July Janvier—Juillet — Ποσότης Quantity Quantité	1954 Ἰαν.—Ἰούλιος Jan.-July Janvier—Juillet — Ἀξία Value Valeur	Commodity — Marchandise — Country — Pays
			Ἔλαια καὶ λίπη παρεσκευασμένα, κηροὶ κλπ. (συνέχεια)									**Oils and fats processed, etc.** (continued)—**Huiles et graisses préparées etc.** (suite)
			Γαλλία	1	80	7	355	3	165	5	314	France—France
			Γερμανία Δυτ.	—	10	1	27	—	25	4	125	Germany West.—Allemagne Occid.
			Ἡν. Βασίλειον	—	5	18	232	—	11	—	27	United Kingdom—Royaume-Uni
			Ἡν. Πολιτεῖαι	3	85	3	94	2	88	4	151	United States Etats-Unis
			Κάτω Χῶραι	5	41	17	136	—	1	—	1	Netherlands—Pays-Bas
		511	**Ἀνόργανα χημικὰ προϊόντα**	**3.513**	**9.172**	**36.141**	**117.866**	**2.544**	**6.421**	**20.407**	**63.653**	**Inorganic chemicals Produits chimiques inorganiques**
			Αὐστρία	—	—	2	43	6	18	37	133	Austria—Autriche
			Βέλγιον-Λουξεμβοῦργ.	191	452	2.556	16.941	95	343	2.219	4.029	Belgium-Lux.—Belgique-Lux.
			Βουλγαρία	—	—	50	75	—	—	—	—	Bulgaria—Bulgarie
			Γαλλία	1.145	2.190	7.329	19.115	1.153	2.159	4.821	15.004	France—France
			Γερμανία Ἀνατ.	143	203	1.337	3.817	—	—	18	95	Germany East.—Allemagne Orient.
			Γερμανία Δυτ.	533	1.703	3.246	10.762	262	886	2.796	8.696	Germany West.—Allemagne Occid.
			Γιουγκοσλαβία	101	277	1.592	3.993	139	326	632	1.517	Yugoslavia—Yougoslavie
			Δανία	—	—	—	—	—	—	—	—	Denmark—Danemark
			Ἑλβετία	—	15	2	53	—	—	4	104	Switzerland—Suisse
			Ἡν. Βασίλειον	97	344	3.213	19.222	163	558	2.467	12.838	United Kingdom—Royaume-Uni
			Ἡν. Πολιτεῖαι	28	255	193	1.405	10	182	131	1.127	United States—Etats-Unis
			Ἰνδίαι	—	—	—	—	—	—	—	15	India—Inde
			Ἱσπανία	—	—	3	6	—	—	11	21	Spain—Espagne
			Ἰταλία	899	2.338	8.281	23.925	499	1.079	5.308	18.088	Italy—Italie
			Κάτω Χῶραι	18	64	7.596	12.677	61	251	1.740	4.763	Netherlands—Pays-Bas
			Κύπρος	—	—	14	30	3	6	9	20	Cyprus—Chypre
			Νορβηγία	—	—	36	134	1	4	25	96	Norway—Norvège
			Νοτιοαφρικανικὴ Ἕνωσις	—	—	1	11	—	—	—	—	Union of South Africa—Union Sud-Africaine
			Οὐγγαρία	96	374	149	499	62	227	64	241	Hungary—Hongrie
			Πολωνία	—	—	120	299	—	—	—	—	Poland—Pologne
			Ρουμανία	—	—	22	178	—	—	—	—	Romania—Roumanie
			Σουηδία	5	92	128	3.792	2	45	30	598	Sweden—Suède
			Τσεχοσλοβακία	249	860	249	860	82	340	82	349	Czechoslovakia—Tchécoslovaquie
159 γ1	1315	511—02	*Θειϊκὸς χαλκὸς*	—	—	**6.214**	**45.303**	—	—	**3.067**	**19.185**	*Copper sulphate Sulfate de cuivre*
			Βέλγιον-Λουξεμβοῦργ.	—	—	2.125	15.584	—	—	—	—	Belgium-Lux.—Belgique-Lux.
			Ἡν. Βασίλειον	—	—	2.200	15.690	—	—	1.533	9.990	United Kingdom—Royaume-Uni
			Ἰταλία	—	—	1.287	9.849	—	—	1.483	9.194	Italy—Italie
159 β3	1310	511-03	*Ὑδροξείδιον νατρίου (Καυστ. Σόδα)*	**690**	**1.623**	**4.469**	**10.624**	**493**	**1.179**	**3.949**	**9.549**	*Sodium Hydroxide-(caustic soda) Soude (Soude caustique)*
			Γαλλία	176	412	2.292	5.452	259	609	1.888	4.538	France—France
			Γερμανία Δυτ.	51	126	104	290	—	1	2	26	Germany West.—Allemagne Occid.
			Ἰταλία	462	1.084	2.059	4.837	238	569	2.045	4.936	Italy—Italie
159 β2	1309	511-04	*Ἀνθρακικὸν Νάτριον (Σόδα)*	**1.422**	**2.288**	**5.679**	**9.210**	**1.114**	**1.863**	**4.388**	**7.403**	*Sodium carbonate-(soda ash.) Carbonate de Soude*
			Γαλλία	856	1.437	3.294	5.562	773	1.297	1.832	3.143	France—France
			Γερμανία Ἀνατ.	143	230	641	913	—	—	—	—	Germany East.—Allemagne Orient.
			Γερμανία Δυτ.	265	383	730	1.069	125	203	1.293	2.194	Germany West.—Allemagne Occid.
			Γιουγκοσλαβία	—	—	51	81	30	49	114	181	Yugoslavia—Yougoslavie
			Ἡν. Βασίλειον	—	—	—	1	—	—	10	20	United Kingdom—Royaume-Uni
			Ἰταλία	156	268	901	1.489	183	312	1.087	1.863	Italy—Italie
159 δ1 δις	1331	511-09.1	*Νιτρικὸν ἀμμώνιον*	**158**	**473**	**8.149**	**13.956**	**138**	**410**	**3.528**	**6.170**	*Ammonium nitrate Nitrate d'ammoniaque*
			Αὐστρία	—	—	—	—	—	—	—	—	Austria—Autriche
			Βέλγιον-Λουξεμβοῦργ.	73	220	256	766	63	191	2.100	3.351	Belgium-Lux.—Belgique-Lux.
			Βουλγαρία	—	—	—	—	—	—	—	—	Bulgaria—Bulgarie
			Γερμανία Δυτ.	31	93	68	201	21	62	193	564	Germany West.—Allemagne Occid
			Ἡν. Βασίλειον	53	160	291	871	54	157	198	580	United Kingdom—Royaume-Uni
			Κάτω Χῶραι	—	—	7.522	12.088	—	—	999	1.552	Netherlands—Pays-Bas
159 η17	1395	511-09.2	*Θειοῦχος ἄνθραξ*	—	**2**	**218**	**972**	**23**	**107**	**534**	**2.407**	*Carbon Sulphide Sulfure de carbone*
			Γαλλία	—	—	171	745	12	52	439	1.935	France—France
			Γερμανία Δυτ.	—	2	47	226	11	55	94	472	Germany West.—Allemagne Occid.
			Ἰταλία	—	—	—	—	—	—	—	—	Italy—Italie

5. (Συνέχεια) (Continued) (Suite).....

Ἀξία εἰς χιλιάδας δραχμῶν — *Value in thousand drachmae* — *Valeur en mille drachmes*
Ποσότης εἰς τόννους — *Quantity in tons* — *Quantité en tonnes*

Ταξινόμησις Classification: Τελωνείου Tarif Douane	Ἐθν. Στατιστικῆς Statist. Nation.	T.T.Δ.E. / S.I.T.C. / C.T C.I.	Ἐμπόρευμα / Χώρα	1955 Ἰούλιος July Juillet — Ποσότης Quantity Quantité	1955 Ἰούλιος July Juillet — Ἀξία Value Valeur	1955 Ἰαν.—Ἰούλιος Jan.—July Janvier–Juillet — Ποσότης Quantity Quantité	1955 Ἰαν.—Ἰούλιος Jan.—July Janvier–Juillet — Ἀξία Value Valeur	1954 Ἰούλιος July Juillet — Ποσότης Quantity Quantité	1954 Ἰούλιος July Juillet — Ἀξία Value Valeur	1954 Ἰαν.—Ἰούλιος Jan.—July Janvier—Juillet — Ποσότης Quantity Quantité	1954 Ἰαν.—Ἰούλιος Jan.—July Janvier—Juillet — Ἀξία Value Valeur	Commodity — Marchandise / Country — Pays
160 β	1412	511-09.3	*Ἀνθρακασβέστιον*	**420**	**1.153**	**2.709**	**7.068**	**108**	**276**	**962**	**2.471**	*Calcium carbide* / *Carbure de calcium*
			Αὐστρία	—	—	—	—	—	—	26	81	Austria—Autriche
			Γαλλία	—	—	—	—	—	—	37	105	France - France
			Γιουγκοσλαβία	99	260	1.527	3.881	103	276	518	1.336	Yugoslavia—Yougoslavie
			Ἰταλία	213	591	1.002	2.519	—	—	380	949	Italy—Italie
			Νορβηγία	—	—	—	—	—	—	—	—	Norway - Norvège
159 β1	1308	511-09.4	*Ἀνθρακικὸν κάλιον*	**238**	**934**	**1.057**	**4.343**	**192**	**790**	**809**	**3.393**	*Potassium carbonate* / *Carbonate de potasse*
			Γερμανία Ἀνατ.	—	—	681	2.841	—	—	—	—	Germany East.—Allemagne Orient.
			Γερμανία Δυτ.	—	—	131	563	2	13	10	50	Germany West.—Allemagne Occid.
			Κάτω Χῶραι	—	—	2	4	55	233	665	2.798	Netherlands—Pays-Bas
			Οὐγγαρία	96	374	96	374	52	203	52	203	Hungary—Hongrie
			Τσεχοσλοβακία	141	559	141	559	82	340	82	340	Czechoslovakia—Tchécoslovaquie
		512	**Ὀργανικὰ χημικὰ προϊόντα**	**350**	**3.207**	**3.135**	**27.107**	**228**	**2.918**	**3.154**	**24.513**	**Organic chemicals** / **Produits chimiques organiques**
			Αἴγυπτος	41	159	328	1.318	19	93	222	1.111	Egypt—Egypte
			Αὐστραλία	—	—	—	—	—	—	—	—	Australia—Australie
			Αὐστρία	—	—	—	7	—	—	1	18	Austria—Autriche
			Βέλγιον - Λουξεμβοῦργ.	6	101	245	1.338	12	177	141	1.057	Belgium-Lux. - Belgique-Lux.
			Γαλλία	21	170	222	3.481	1	99	51	737	France—France
			Γερμανία Ἀνατ.	—	—	—	—	—	—	—	—	Germany East.- Allemagne Orient.
			Γερμανία Δυτ.	49	1.083	456	7.911	80	1.172	1.217	12.321	Germany West.—Allemagne Occid.
			Γιουγκοσλαβία	11	44	149	590	3	19	4	46	Yugoslavia—Yougoslavie
			Δανία	—	2	—	2	—	—	—	—	Denmark—Danemark
			Ἑλβετία	—	—	—	5	—	—	—	20	Switzerland—Suisse
			Ἡν. Βασίλειον	17	147	577	2.661	18	191	266	2.906	United Kingdom—Royaume-Uni
			Ἡν. Πολιτεῖαι	64	607	276	3.028	36	522	134	1.702	United States—Etats-Unis
			Ἰνδίαι	—	—	—	—	—	—	—	—	India—Inde
			Ἰσραὴλ	—	—	—	—	—	—	—	—	Israel—Israël
			Ἰταλία	7	58	106	828	14	144	96	640	Italy—Italie
			Καναδᾶς	2	12	25	190	—	—	—	—	Canada—Canada
			Κάτω Χῶραι	103	631	395	3.105	16	186	225	1.155	Netherlands—Pays-Bas
			Μαρόκον	—	—	77	387	—	121	20	246	Morocco Fr.—Maroc
			Νορβηγία	1	7	12	39	5	12	5	12	Norway—Norvège
			Οὐγγαρία	—	—	—	2	—	—	—	—	Hungary - Hongrie
			Ὁλλανδ. Ἀντίλλαι	—	—	2	21	—	—	—	—	Netherlands Antilles—Antilles Néerlandaises
			Πολωνία	—	—	26	107	15	47	51	164	Poland—Pologne
			Σουηδία	19	181	232	2.076	4	128	612	1.475	Sweden—Suède
			Φινλανδία	—	—	—	—	—	—	99	587	Finland - Finlande
			Χόγκ—Κόγκ	—	—	—	—	—	—	—	—	Hong-Kong—Hong-Kong
159 η6 δις	1372β	512-09.1	*Ναφθαλίνη καθαρὰ*	—	—	**95**	**442**	**36**	**125**	**401**	**1.443**	*Naphthalene chemically pure* / *Naphtaline pure*
			Βέλγιον - Λουξεμβοῦργ.	—	—	—	—	—	—	51	195	Belgium-Lux.—Belgique-Lux.
			Γερμανία Δυτ.	—	—	27	135	13	51	137	498	Germany West. - Allemagne Occid.
			Κάτω Χῶραι	—	—	42	199	7	26	160	585	Netherlands—Pays-Bas
			Πολωνία	—	—	26	107	15	47	51	164	Poland—Pologne
		521	**Πίσσα ὀρυκτὴ καὶ ἀκατέργαστα χημικὰ προϊόντα ἐξ ἄνθρακος**	**1.057**	**1.674**	**3.177**	**6.377**	**120**	**302**	**2.892**	**5.229**	**Mineral tar, crude chemicals etc.** / **Goudron minéral etc.**
			Βέλγιον - Λουξεμβοῦργ.	—	—	8	8	50	153	537	1.525	Belgium-Lux.—Belgique-Lux.
			Γαλλία	—	—	219	534	—	—	—	—	France—France
			Γερμανία Δυτ.	433	635	788	1.150	—	2	79	214	Germany West.—Allemagne Occid.
			Γιουγκοσλαβία	—	—	5	7	—	—	9	15	Yugoslavia—Yougoslavie
			Ε.Σ.Σ.Δ.	100	296	760	2.204	—	—	—	—	U.S.S.R.—U.R.S.S.
			Ἡν. Βασίλειον	33	61	258	507	56	97	182	463	United Kingdom—Royaume-Uni
			Ἡν. Πολιτεῖαι	—	—	75	431	5	31	11	69	United States—Etats-Unis
			Ἰταλία	491	681	1.045	1.485	—	—	2.005	2.746	Italy—Italie
			Κάτω Χῶραι	—	—	11	31	7	17	60	167	Netherlands—Pays-Bas
			Λιβύη	—	—	—	—	—	—	—	—	Libya—Libye
			Νορβηγία	—	—	—	—	—	—	—	—	Norway—Norvège
			Σουηδία	—	—	5	15	—	—	5	26	Sweden—Suède
		531	**Χρωστικαὶ ὕλαι ἐκ πίσσης γαιανθράκων καὶ λουλάκιον φυσικὸν**	**29**	**1.668**	**196**	**10.065**	**27**	**1.213**	**228**	**9.195**	**Coal-tar dyestuffs nat. indigo** / **Colorants dér. du goudron etc.**
			Αὐστρία	—	—	8	34	—	4	38	165	Austria—Autriche
			Βέλγιον - Λουξεμβοῦργ.	13	260	30	419	8	68	31	351	Belgium-Lux.—Belgique-Lux.
			Γαλλία	—	11	6	561	—	2	4	339	France—France
			Γερμανία Ἀνατ.	—	—	—	19	—	—	—	—	Germany East.-Allemagne Orient.
			Γερμανία Δυτ.	10	697	106	5.204	10	532	110	4.229	Germany West.—Allemagne Occid.
			Δανία	—	—	—	—	—	—	—	—	Denmark—Danemark

5. (Συνέχεια) (Continued) (Suite).....

'Αξία εἰς χιλιάδας δραχμῶν
Ποσότης εἰς τόννους

Value in thousand drachmae
Quantity in tons

Valeur en mille drachmes
Quantité en tonnes

Ταξινόμησις Classification			'Εμπόρευμα — Χώρα	1955 'Ιούλιος July Juillet		1955 'Ιαν.—'Ιούλιος Jan.—July Janvier—Juillet		1954 'Ιούλιος July Juillet		1954 'Ιαν.—'Ιούλιος Jan.—July Janvier—Juillet		Commodity — Marchandise — Country — Pays
Τελωνείου Tarif Douane	'Εθν. Στατιστικής Statist. Nation.	T.T.Δ.E. S.I.T.C. C.T.C.'		Ποσότης Quantity Quantité	'Αξία Value Valeur	Ποσότης Quantity Quantité	'Αξία Value Valeur	Ποσότης Quantity Quantité	'Αξία Value Valeur	Ποσότης Quantity Quantité	'Αξία Value Valeur	
			Χρωστικαὶ ὕλαι ἐκ πίσσης γαιανθράκων καὶ λευλάκιον φυσικὸν (συνέχεια)									**Coal-tar dyestuffs nat. indigo** (continued)—**Colorants dér. du goudron etc.** (suite)
			'Ελβετία	2	587	15	2.678	2	338	13	2.646	Switzerland - Suisse
			Ε.Σ.Σ.Δ.	—	—	—	24	—	—	—	—	U.S.S.R. - U.R.S.S.
			'Ην. Βασίλειον	—	49	14	595	1	74	5	316	United Kingdom—Royaume-Uni
			'Ην. Πολιτεῖαι	—	—	1	169	—	100	3	423	United States—Etats-Unis
			'Ινδίαι	—	—	—	—	—	—	—	157	India—Inde
			'Ιταλία	—	41	3	138	1	46	6	340	Italy Italie
			Κάτω Χῶραι	1	20	8	219	2	14	9	148	Netherlands—Pays-Bas
			Κύπρος	—	—	—	—	—	—	—	—	Cyprus—Chypre
			Τσεχοσλοβακία	—	—	—	—	—	—	—	—	Czechoslovakia—Tchécoslovaquie
169 α-ε.	1575-1580α.	531-01.1.	*Χρώματα ἐκ πίσσης γαιανθράκων*	8	1.212	60	7.236	8	955	48	6.914	*Coal-Tar Dyestuffs—Couleurs dérivées du goudron etc.*
			Γαλλία	—	11	4	412	—	2	1	198	France—France
			Γερμανία Δυτ	4	522	30	3.391	4	394	24	3.044	Germany West.—Allemagne Occid.
			'Ελβετία	2	587	15	2.678	2	368	11	2.523	Switzerland—Suisse
			'Ην. Βασίλειον	—	49	3	318	—	60	2	246	United Kingdom—Royaume-Uni
			'Ην. Πολιτεῖαι	—	—	1	143	—	100	2	352	United States—Etats-Unis
			'Ινδίαι	—	—	—	—	—	—	—	157	India—Inde
			'Ιταλία	—	41	1	118	—	28	4	313	Italy—Italie
		532	**'Εκχυλίσματα βαφικῆς καὶ βυρσοδεψίας καὶ συνθετικαὶ βυρσοδεψ. ὕλαι**	49	376	501	3.992	56	546	504	4.413	**Dyeing and tanning extracts, etc. Extraits utilisés pour le tannage etc.**
			Αἰθιοπία καὶ 'Ερυθραία	—	—	—	—	—	—	—	—	Ethiopia and Eritrea—Ethiopie et Erythrée
			'Αργεντινὴ	19	173	223	1.928	17	144	158	1.336	Argentina—Argentine
			Αὐστραλία	—	—	—	—	—	—	—	—	Australia—Australie
			Βέλγιον-Λουξεμβοῦργ.	—	—	2	20	—	—	10	22	Belgium-Lux.—Belgique-Lux.
			Γαλλία	—	—	15	175	4	64	22	229	France—France
			Γερμανία Δυτ	—	—	3	47	3	122	18	527	Germany West.—Allemagne Occid.
			Γιουγκοσλαβία	1	10	3	23	—	—	14	88	Yugoslavia—Yougoslavie
			Δανία	—	—	—	—	—	—	—	1	Denmark—Danemark
			'Ελβετία	—	—	—	—	—	—	—	—	Switzerland—Suisse
			'Ην. Βασίλειον	—	1	—	13	—	2	1	114	United Kingdom—Royaume-Uni
			'Ην. Πολιτεῖαι	—	—	—	—	—	—	6	78	United States—Etats-Unis
			'Ινδίαι	—	—	1	10	—	1	—	14	India—Inde
			'Ισπανία	—	—	—	—	—	—	—	—	Spain—Espagne
			'Ιταλία	17	121	197	1.395	24	157	176	1.264	Italy—Italie
			Κάτω Χῶραι	—	—	9	77	—	—	29	231	Netherlands—Pays-Bas
			Κένυα—Οὐγκάντα	—	—	20	127	—	—	4	32	Kenya Uganda—Kenya-Uganda
			Νοτιοαφρικανικὴ 'Ενωσις	10	71	24	170	7	53	59	472	Union of South Africa—Union Sud-Africaine
			Πακιστὰν	—	—	—	3	—	—	—	—	Pakistan - Pakistan
			Σουηδία	—	—	—	—	—	—	—	—	Sweden—Suède
			Τουρκία	—	—	—	—	—	—	—	—	Turkey—Turquie
		533	**Βαφαί, χρώματα, βερνίκια καὶ συναφεῖς ὕλαι**	326	3.171	1.851	18.431	322	2.897	1.577	15.813	**Pigments, paints, varnishes, etc. Pigments, peintures, vernis etc.**
			Αἴγυπτος	—	21	12	106	—	17	3	47	Egypt—Egypte
			Αὐστρία	—	—	1	45	10	53	24	207	Austria—Autriche
			Βέλγιον-Λουξεμβοῦργ.	15	71	75	638	5	67	30	489	Belgium-Lux.—Belgique-Lux.
			Γαλλία	—	1	19	195	1	51	22	310	France—France
			Γερμανία Δυτ	241	1.814	1.185	8.576	212	1.494	954	6.854	Germany West.—Allemagne Occid.
			Δανία	1	55	6	210	—	17	6	155	Denmark—Danemark
			'Ελβετία	—	—	—	17	—	—	—	4	Switzerland—Suisse
			'Ην. Βασίλειον	17	414	148	3.270	32	521	163	3.385	United Kingdom—Royaume-Uni
			'Ην. Πολιτεῖαι	11	343	85	2.132	8	304	88	1.939	United States—Etats-Unis
			'Ισπανία	—	—	18	169	—	—	19	162	Spain—Espagne
			'Ισραὴλ	—	—	—	—	—	—	2	63	Israel—Israël
			'Ιταλία	1	42	21	447	4	73	34	310	Italy—Italie
			Κάτω Χῶραι	34	372	272	2.552	45	284	217	1.866	Netherlands—Pays-Bas
			Κύπρος	—	—	—	—	—	—	—	—	Cyprus - Chypre
			Νορβηγία	—	—	—	—	—	—	—	—	Norway - Norvège
			Παναμᾶς	—	—	—	—	—	—	—	—	Panama—Panama
			Σουηδία	—	13	2	50	—	—	—	13	Sweden - Suède
			Τουρκία	—	—	—	—	—	—	—	—	Turkey—Turquie
			Τσεχοσλοβακία	1	19	1	19	—	—	—	—	Czechoslovakia—Tchécoslovaquie

5. (Συνέχεια) Continued) (Suite) .....

Ἀξία εἰς χιλιάδας δραχμῶν — *Value in thousand drachmae* — *Valeur en mille drachmes*
Ποσότης εἰς τόννους — *Quantity in tons* — *Quantité en tonnes*

Ταξινόμησις Classification			Ἐμπόρευμα — Χώρα	1955				1954				Commodity — Marchandise — Country — Pays
				Ἰούλιος July Juillet		Ἰαν.—Ἰούλιος Jan.—July Janvier—Juillet		Ἰούλιος July Juillet		Ἰαν.—Ἰούλιος Jan.—July Janvier—Juillet		
Τελωνείου Tarif Douane	Ἐθν. Στατιστικῆς Statist. Nation.	T.T.A.E. S.I.T.C. C.T.C.I.		Ποσότης Quantity Quantité	Ἀξία Value Valeur	Ποσότης Quantity Quantité	Ἀξία Value Valeur	Ποσότης Quantity Quantité	Ἀξία Value Valeur	Ποσότης Quantity Quantité	Ἀξία Value Valeur	
175 α-ξ 3 πλ. Ε	1589-1593δ πλὴν 1593	533 03	*Χρώματα παρασκευασμένα, ἐφυαλώματα, λάκκαι, βερνίκια κ.λ.π.*	**57**	**1.001**	**320**	**6.680**	**45**	**961**	**258**	**5.501**	*Prepared paints, enamels, laquer, varnishes etc.* *Peintures préparées, laques, vernis etc.*
			Βέλγιον - Λουξεμβοῦργ.	13	50	62	494	3	40	19	276	Belgium-Lux.—Belgique-Lux.
			Γερμανία Δυτ.	7	195	35	1.236	8	148	38	1.055	Germany West.—Allemagne Occid.
			Ἡν. Βασίλειον	9	210	61	1.482	19	345	68	1.523	United Kingdom—Royaume-Uni
			Ἡν. Πολιτεῖαι	11	335	66	1.924	8	293	79	1.806	United States—États-Unis
			Κάτω Χῶραι	14	198	63	1.015	3	70	31	440	Netherlands - Pays-Bas
		541	**Ἰατρικὰ καὶ φαρμακευτικὰ προϊόντα**	**135**	**19.476**	**811**	**120.448**	**87**	**14.700**	**612**	**96.717**	**Medicinal and pharmac. products Produits médic. et pharmac.**
			Αἴγυπτος	—	—	—	14	—	—	—	—	Egypt - Egypte
			Αὐστραλία	—	—	—	—	—	—	—	106	Australia - Australie
			Αὐστρία	—	54	—	149	—	—	—	48	Austria—Autriche
			Βέλγιον - Λουξεμβοῦργ.	16	2.874	114	17.773	9	1.745	104	14.108	Belgium-Lux.—Belgique-Lux.
			Βενεζουέλα	—	—	—	—	—	—	—	—	Venezuela—Vénézuéla
			Γαλλία	9	1.805	58	10.253	7	1.449	62	9.666	France—France
			Γερμανία Δυτ.	24	4.510	186	25.058	21	3.596	166	20.441	Germany West.—Allemagne Occid.
			Γιουγκοσλαβία	—	—	—	—	—	52	—	53	Yugoslavia—Yougoslavie
			Δανία	—	15	—	57	2	105	10	724	Denmark—Danemark
			Ἑλβετία	19	2.976	60	17.275	5	1.779	27	11.008	Switzerland - Suisse
			Ε.Σ.Σ.Δ.	—	—	—	—	—	—	—	—	U.S.S.R.—U.R.S.S.
			Ἡν. Βασίλειον	27	2.812	112	17.232	10	1.614	81	15.201	United Kingdom—Royaume-Uni
			Ἡν. Πολιτεῖαι	11	2.015	77	13.821	15	2.338	76	11.313	United States—États-Unis
			Ἰνδίαι	—	—	—	18	—	—	—	—	India—Inde
			Ἱσπανία	—	—	—	—	—	—	—	—	Spain—Espagne
			Ἰσραὴλ	11	955	95	7.919	8	698	68	6.515	Israel—Israël
			Ἰταλία	3	794	29	5.634	3	897	29	4.742	Italy—Italie
			Καναδᾶς	—	—	—	87	—	—	1	131	Canada - Canada
			Κάτω Χῶραι	3	375	13	2.509	—	198	10	2.172	Netherlands—Pays-Bas
			Λίβανος	—	—	—	—	—	—	—	1	Lebanon—Liban
			Μαδαγασκάρη	—	—	—	—	—	—	—	—	Madagascar—Madagascar
			Νέα Ζηλανδία	—	—	—	3	—	—	—	—	New Zealand—Nouvelle Zélande
			Νορβηγία	3	27	28	273	—	—	—	4	Norway—Norvège
			Νοτιοαφρικανικὴ Ἕνωσις	—	—	—	—	—	—	—	1	Union of South Africa — Union Sud-Africaine
			Οὐγγαρία	—	—	—	21	—	—	—	—	Hungary - Hongrie
			Παναμᾶς	—	—	—	—	—	—	—	—	Panama—Panama
			Πορτογαλία	3	210	29	2.118	2	224	3	344	Portugal - Portugal
			Σουηδία	—	15	1	194	—	—	—	115	Sweden Suède
			Συρία	—	—	—	—	—	—	—	—	Syria - Syrie
			Ταγκανίκα	—	—	—	—	—	—	—	—	Tanganyika—Tanganyika
			Τουρκία	—	—	—	—	—	—	—	—	Turkey—Turquie
			Τσεχοσλοβακία	—	—	—	—	—	—	—	—	Czechoslovakia—Tchécoslovaquie
1614	1494 α-β, 1494δ	541-03	*Πενικιλλίνη, Στρεπτομυκίνη καὶ λοιπὰ ἀντιβιοτικά*	**53**	**7.593**	**326**	**53.043**	**33**	**5.664**	**273**	**41.723**	*Penicillin, streptomycin and other antibiotics* *Penicilline, streptomycine, et autres antibiotiques*
			Βέλγιον - Λουξεμβοῦργ.	12	2.348	108	16.381	9	1.511	102	13.531	Belgium-Lux.—Belgique-Lux.
			Γαλλία	1	432	7	1.723	2	523	12	2.270	France—France
			Γερμανία Δυτ.	4	803	24	5.397	4	681	32	4.247	Germany West.—Allemagne Occid.
			Δανία	—	12	—	29	1	93	9	707	Denmark - Danemark
			Ἡν. Βασίλειον	15	1.242	55	9.060	2	806	18	8.385	United Kingdom - Royaume-Uni
			Ἡν. Πολιτεῖαι	2	936	14	7.203	1	677	20	3.880	United States—États-Unis
			Ἰσραὴλ	11	955	95	7.919	8	697	68	6.515	Israel—Israël
			Κάτω Χῶραι	1	81	4	332	—	—	2	161	Netherlands—Pays-Bas
			Πορτογαλία	3	194	27	1.902	2	180	3	270	Portugal - Portugal
161 β1	1440	541-09.1	*Ἔλαιον ὀνίσκου (Μουρουνέλαιον)*	**3**	**27**	**55**	**465**	**7**	**73**	**17**	**182**	*Cod liver oil* *Huile de morue*
			Ἡν. Βασίλειον	—	—	4	39	5	53	9	98	United Kingdom - Royaume-Uni
			Νορβηγία	3	27	28	273	—	—	6	62	Norway - Norvège
161 α1-2	1480-1481-1482α	541-09.2	*Φαρμακευτικαὶ μορφαὶ εἰς φιάλας καὶ κυτία*	**49**	**9.130**	**242**	**51.837**	**35**	**7.132**	**216**	**41.036**	*Medicines put up for retail use Spécialités pharm. en flacons et en boîtes*
			Βέλγιον - Λουξεμβοῦργ.	4	526	6	1.382	—	283	1	514	Belgium-Lux.—Belgique-Lux.
			Γαλλία	5	871	30	5.938	2	603	34	5.941	France—France
			Γερμανία Δυτ.	8	2.968	63	13.969	10	2.274	63	11.194	Germany West.—Allemagne Occid.
			Ἑλβετία	19	2.734	52	15.357	5	1.612	24	9.639	Switzerland—Suisse
			Ἡν. Βασίλειον	4	765	39	5.724	7	622	34	3.971	United Kingdom—Royaume-Uni
			Ἡν. Πολιτεῖαι	4	653	25	4.461	7	1.163	30	5.433	United States—États-Unis

5. (Συνέχεια) (Continued) (Suite).....

Ἀξία εἰς χιλιάδας δραχμῶν / *Ποσότης εἰς τόννους* — *Value in thousand drachmae* / *Quantity in tons* — *Valeur en mille drachmes* / *Quantité en tonnes*

Τελωνείου Tarif Douane	Ἐθν. Στατιστικῆς Statist. Nation.	Ταξινόμησις Classification T.T.Δ.E. S.I.T.C. C.T.C.I.	Ἐμπόρευμα / Χώρα	1955 Ἰούλιος July Juillet Ποσότης Quantity Quantité	1955 Ἰούλιος July Juillet Ἀξία Value Valeur	1955 Ἰαν.—Ἰούλιος Jan.—July Janvier—Juillet Ποσότης Quantity Quantité	1955 Ἰαν.—Ἰούλιος Jan.—July Janvier—Juillet Ἀξία Value Valeur	1954 Ἰούλιος July Juillet Ποσότης Quantity Quantité	1954 Ἰούλιος July Juillet Ἀξία Value Valeur	1954 Ἰαν.—Ἰούλιος Jan.—July Janvier—Juillet Ποσότης Quantity Quantité	1954 Ἰαν.—Ἰούλιος Jan.—July Janvier—Juillet Ἀξία Value Valeur	Commodity — Marchandise / Country — Pays
			Φαρμακευτικαὶ μορφαὶ εἰς φιάλας καὶ κυτία (συνέχεια)									*Medicines put up for retail use* (continued)—*Spécialités pharm. en flacons et en boîtes* (suite)
			Ἰταλία	2	316	18	3.117	2	447	21	2.833	Italy - Italie
			Κάτω Χῶραι	—	202	3	1.426	—	119	2	1.253	Netherlands - Pays-Bas
			Πορτογαλία	—	15	1	200	—	44	—	74	Portugal—Portugal
			Σουηδία	—	15	1	186	—	—	—	115	Sweden—Suède
		551	**Αἰθέρια ἔλαια, ἀρωματικὰ καὶ εὐωδιαστικὰ ὕλαι**	**4**	**1.117**	**25**	**5.387**	**3**	**730**	**21**	**5.532**	**Essential oils, perfume etc. Huiles essentielles, etc.**
			Αἴγυπτος	—	—	—	—	—	—	—	—	Egypt - Egypte
			Βέλγιον - Λουξεμβοῦργ.	—	—	—	—	—	—	—	—	Belgium-Lux.—Belgique-Lux.
			Γαλλία	—	317	3	1.318	—	112	4	1.079	France—France
			Γερμανία Ἀνατ.	—	—	—	9	—	8	—	8	Germany East.—Allemagne Orient.
			Γερμανία Δυτ.	—	66	2	449	—	62	1	331	Germany West.—Allemagne Occid.
			Ἑλβετία	—	316	5	1.840	—	235	4	2.336	Switzerland - Suisse
			Ἡν. Βασίλειον	—	12	2	518	—	38	2	424	United Kingdom—Royaume-Uni
			Ἡν. Πολιτεῖαι	—	49	1	163	—	50	1	223	United States - Etats-Unis
			Ἰνδίαι	—	—	—	—	—	3	—	3	India - Inde
			Ἰσραὴλ	—	2	—	2	—	—	—	—	Israel—Israël
			Ἰταλία	—	191	2	674	—	107	1	491	Italy - Italie
			Κάτω Χῶραι	1	159	7	895	—	80	5	699	Netherlands - Pays-Bas
			Κύπρος	—	—	—	2	—	—	—	—	Cyprus - Chypre
			Οὐγγαρία	—	—	—	3	—	—	—	—	Hungary—Hongrie
			Σουηδία	—	—	—	—	—	—	—	11	Sweden - Suède
		552	**Ἀρώματα, καλλυντικά, σάπωνες καὶ παρασκευάσματα καθαρισμοῦ καὶ στιλβώσεως**	**43**	**851**	**120**	**4.020**	**21**	**707**	**96**	**3.419**	**Perfumery, cleansing, etc. prep. Parfumerie, etc. produits dét. etc.**
			Αἴγυπτος	—	—	—	—	—	—	—	—	Egypt—Egypte
			Αὐστραλία	—	—	—	—	—	—	4	20	Australia—Australie
			Αὐστρία	—	—	—	23	—	—	—	—	Austria - Autriche
			Βέλγιον - Λουξεμβοῦργ.	—	—	—	3	—	—	—	—	Belgium - Lux.—Belgique - Lux.
			Γαλλία	6	80	12	664	—	65	5	470	France - France
			Γερμανία Δυτ.	1	59	6	227	—	26	2	139	Germany West.—Allemagne Occid.
			Γιουγκοσλαβία	—	—	—	—	—	—	—	3	Yugoslavia—Yougoslavie
			Δανία	—	—	—	—	—	—	1	25	Denmark - Danemark
			Ἑλβετία	—	6	—	31	—	2	—	24	Switzerland - Suisse
			Ἡν. Βασίλειον	1	102	28	1.064	4	276	36	1.221	United Kingdom - Royaume-Uni
			Ἡν. Πολιτεῖαι	30	544	61	1.638	12	243	35	1.099	United States - Etats-Unis
			Ἰταλία	—	—	—	10	—	1	—	26	Italy - Italie
			Καναδᾶς	—	—	—	—	—	—	—	—	Canada—Canada
			Κάτω Χῶραι	1	52	10	317	3	90	10	340	Netherlands - Pays-Bas
			Κύπρος	—	—	—	—	—	—	—	—	Cyprus—Chypre
			Οὐγγαρία	—	—	—	1	—	—	—	—	Hungary—Hongrie
			Σουηδία	—	5	—	7	—	—	—	—	Sweden—Suède
			Τσεχοσλοβακία	—	—	—	—	—	—	—	—	Czechoslovakia—Tchécoslovaquie
172 α-γ	1586-1588	552—03	*Κηροί, στιλβώματα, πάσται, κόνεις καὶ ὅμοια παρασκευάσματα*	—	5	10	251	1	33	16	412	*Waxes, polishes, pastes, powder, etc.—Cires, polis poudres etc. pour polir etc.*
			Γερμανία Δυτ.	—	—	2	75	—	5	1	39	Germany West.—Allemagne Occid.
			Ἡν. Βασίλειον	—	—	4	91	—	20	6	161	United Kingdom - Royaume-Uni
			Ἡν. Πολιτεῖαι	—	5	2	49	—	4	9	202	United States - Etats-Unis
		561	**Λιπάσματα βιομηχανικῶς παρεσκευασμένα**	**16.939**	**30.016**	**56.389**	**102.368**	**20.959**	**35.041**	**132.460**	**162.622**	**Fertilizers manufactured Engrais manufacturés**
			Αὐστρία	—	—	—	—	—	—	8.095	12.643	Austria—Autriche
			Βέλγιον - Λουξεμβοῦργ.	—	—	17.763	31.029	1.627	3.967	30.740	48.910	Belgium - Lux.—Belgique - Lux.
			Γαλλία	—	—	—	—	—	—	—	—	France—France
			Γερμανία Ἀνατ.	—	—	—	—	—	—	8.704	13.357	Germany East.—Allemagne Orient.
			Γερμανία Δυτ.	2.914	6.096	15.082	30.392	13.497	23.367	33.984	58.335	Germany West.—Allemagne Occid.
			Ἡν. Βασίλειον	—	—	—	5	—	—	—	—	United Kingdom - Royaume-Uni
			Ἡν. Πολιτεῖαι	—	—	244	720	—	—	20	65	United States - Etats-Unis
			Ἰταλία	10.622	17.892	19.286	33.084	5.834	7.703	11.976	16.840	Italy - Italie
			Κάτω Χῶραι	3.462	6.057	3.462	6.057	—	—	8.934	12.414	Netherlands - Pays-Bas
			Πορτογαλία	—	—	550	1.078	—	—	—	—	Portugal—Portugal
159 γ5	1321	561 - 01.1	*Θειϊκὸν Ἀμμώνιον*	**9.864**	**16.605**	**37.311**	**63.980**	**10.018**	**15.910**	**39.917**	**61.852**	*Ammonium sulphate Sulfate d'ammoniaque*
			Βέλγιον - Λουξεμβοῦργ.	—	—	16.773	29.049	—	—	11.667	17.988	Belgium-Lux.—Belgique-Lux.
			Γερμανία Ἀνατ.	—	—	—	—	—	—	8.704	13.357	Germany East.—Allemagne Orient.
			Γερμανία Δυτ.	10	22	2.040	3.188	7.491	12.171	9.390	15.216	Germany West.—Allemagne Occid.
			Ἰταλία	6.392	10.525	15.036	25.684	2.524	3.768	8.656	12.883	Italy—Italie
			Κάτω Χῶραι	3.462	6.057	3.462	6.057	—	—	1.498	2.407	Netherlands - Pays-Bas

5. (Συνέχεια) (Continued) (Suite).....

Ἀξία εἰς χιλιάδας δραχμῶν — Value in thousand drachmas — Valeur en mille drachmes
Ποσότης εἰς τόννους — Quantity in tons — Quantité en tonnes

Ταξινόμησις Classification: Τελωνείου Tarif Douane	Ἐθν. Στατιστικῆς Statist. Nation.	Τ.Τ.Δ.Ε. S.I.T.C. C.T.C.I.	Ἐμπόρευμα — Χώρα	1955 Ἰούλιος July Juillet: Ποσότης Quantity Quantité	1955 Ἰούλιος July Juillet: Ἀξία Value Valeur	1955 Ἰαν.—Ἰούλιος Jan.—July Janvier—Juillet: Ποσότης Quantity Quantité	1955 Ἰαν.—Ἰούλιος Jan.—July Janvier—Juillet: Ἀξία Value Valeur	1954 Ἰούλιος July Juillet: Ποσότης Quantity Quantité	1954 Ἰούλιος July Juillet: Ἀξία Value Valeur	1954 Ἰαν.—Ἰούλιος Jan.—July Janvier—Juillet: Ποσότης Quantity Quantité	1954 Ἰαν.—Ἰούλιος Jan.—July Janvier—Juillet: Ἀξία Value Valeur	Commodity — Marchandise — Country — Pays
59 δ2 δίς	1336	561—01.2	*Νιτρικὸν Ἀσβέστιον*	—	—	—	—	—	—	1.990	2.400	*Calcium nitrate* *Nitrate de chaux*
			Γερμανία Δυτ.	—	—	—	—	—	—	1.990	2.400	Germany West.—Allemagne Occid.
160 α1	1404-1405α	561—02	*Χημικὰ λιπάσματα φωσφορικὰ καὶ ὕλαι φωσφορικῶν λιπασμάτων*	5.130	9.235	8.234	15.770	1.637	4.004	38.178	61.402	*Phosphatic fertilizers etc.* *Engrais phosphatés etc.*
			Αὐστρία	—	—	—	—	—	—	8.095	12.643	Austria—Autriche
			Βέλγιον - Λουξεμβοῦργ.	—	—	989	1.980	1.627	3.967	13.033	21.641	Belgium-Lux—Belgique-Lux.
			Γερμανία Δυτ.	900	1.868	2.219	4.618	10	36	9.589	17.040	Germany West.—Allemagne Occid.
			Ἰταλία	4.230	7.367	4.230	7.367	—	—	—	—	Italy—Italie
			Κάτω Χῶραι	—	—	—	—	—	—	7.436	10.006	Netherlands—Pays-Bas
			Πορτογαλία	—	—	559	1.078	—	—	—	—	Portugal—Portugal
160 α4	1410-1411	561—03	*Λιπάσματα καλίου καὶ ὕλαι λιπασμάτων καλίου*	—	—	—	—	3.312	3.944	3.322	3.962	*Potassic fertilizers etc.* *Engrais potassiques etc.*
			Γαλλία.	—	—	—	—	—	—	—	—	France—France
			Γερμανία Δυτ.	—	—	—	—	2	4	2	4	Germany West.—Allemagne Occid.
			Ἰταλία	—	—	—	—	3.310	3.940	3.320	3.957	Italy—Italie
		591	**Ἐκρηκτικαὶ ὕλαι**	6	682	235	15.098	59	4.194	100	7.334	**Explosives—Explosifs**
			Αὐστρία	—	—	—	—	—	1	—	7	Austria—Autriche
			Βέλγιον - Λουξεμβοῦργ.	—	—	3	101	—	42	—	42	Belgium - Lux.—Belgique - Lux.
			Γαλλία	—	92	191	11.838	58	4.010	65	4.254	France—France
			Γερμανία Ἀνατ. . . .	—	—	—	—	—	—	—	—	Germany East.—Allemagne Orient.
			Γερμανία Δυτ.	2	469	17	2.168	—	92	4	578	Germany West.—Allemagne Occid.
			Ἡν. Βασίλειον	—	—	3	139	—	—	1	170	United Kingdom—Royaume-Uni
			Ἡν. Πολιτεῖαι	—	—	3	131	—	—	22	1.853	United States—Etats-Unis
			Ἰταλία	2	119	15	631	—	17	6	427	Italy—Italie
			Σουηδία	—	—	—	47	—	—	—	—	Sweden - Suède
			Τσεχοσλοβακία	—	—	—	39	—	—	—	—	Czechoslovakia—Tchécoslovaquie
		599	**Διάφορει χημικαὶ ὕλαι καὶ προϊόντα**	762	10.627	3.897	61.433	307	6.152	2.745	37.657	**Misc. chemical mater. and prod.** **Matières et prod. chim. divers**
			Αἴγυπτος	—	—	—	—	—	—	—	—	Egypt—Égypte
			Αὐστρία	—	15	12	251	—	2	2	105	Austria—Autriche
			Βέλγιον - Λουξεμβοῦργ.	27	643	242	3.320	2	46	99	1.027	Belgium-Lux.—Belgique-Lux.
			Γαλλία	53	576	159	2.187	37	341	260	4.815	France—France
			Γερμανία Δυτ.	162	3.226	980	17.905	88	2.793	616	10.589	Germany West.—Allemagne Occid.
			Γιουγκοσλαβία	5	79	39	612	—	—	31	92	Yugoslavia—Yougoslavie
			Δανία	1	65	8	533	1	27	8	280	Denmark—Danemark
			Ἑλβετία	8	368	78	3.936	11	686	51	2.649	Switzerland—Suisse
			Ἡν. Βασίλειον	84	1.407	668	9.377	39	554	475	6.562	United Kingdom—Royaume-Uni
			Ἡν. Πολιτεῖαι	138	1.954	920	15.720	65	1.063	484	6.571	United States—Etats-Unis
			Ἰαπωνία	—	—	—	—	—	—	—	15	Japan—Japon
			Ἰσραήλ	147	608	174	755	7	112	38	462	Israel—Israël
			Ἰταλία	52	993	213	4.215	24	283	94	873	Italy—Italie
			Καναδᾶς.	1	28	1	29	—	21	—	21	Canada—Canada
			Κάτω Χῶραι	64	396	301	1.951	27	205	454	3.011	Netherlands—Pays-Bas
			Κύπρος	—	—	—	—	—	—	—	—	Cyprus—Chypre
			Μαλαισία	—	—	—	—	—	—	—	9	Malaya—Malaisie
			Νέα Ζηλανδία	—	—	—	—	—	—	3	54	New Zealand—Nouvelle Zélande
			Νορβηγία	9	203	40	263	—	—	27	76	Norway—Norvège
			Οὐγγαρία	—	—	—	—	—	—	2	13	Hungary—Hongrie
			Πολωνία	2	12	27	127	1	7	56	266	Poland—Pologne
			Σουηδία	2	46	18	200	—	5	35	141	Sweden—Suède
			Τσεχοσλοβακία	—	—	10	42	—	—	—	—	Czechoslovakia—Tchécoslovaquie
161 δ13, 14	1478, 1479 α,β	599—02	*Συσκευάσματα ἐντομοκτόνα, μυκητοκτόνα ἀπολυμαντικὰ καὶ παρόμοια*	233	2.059	719	11.315	62	2.087	713	11.312	*Insecticides, fungicides, disinfectants etc.—Insecticides, fungicides, désinfectants etc.*
			Βέλγιον - Λουξεμβοῦργ.	10	524	95	2.149	—	—	6	39	Belgium-Lux.—Belgique-Lux.
			Γερμανία Δυτ.	43	621	89	1.590	35	1.501	193	3.008	Germany West.—Allemagne Occid.
			Γιουγκοσλαβία	—	—	—	—	—	—	—	—	Yugoslavia—Yougoslavie
			Δανία	—	—	—	—	—	—	4	105	Denmark—Danemark
			Ἡν. Βασίλειον	—	13	36	806	2	54	78	1.819	United Kingdom—Royaume-Uni
			Ἡν. Πολιτεῖαι	23	201	274	4.674	19	392	153	1.770	United States—Etats-Unis
			Ἰταλία	8	82	16	276	—	—	1	43	Italy—Italie
			Κάτω Χῶραι	—	—	11	149	4	65	134	1.258	Netherlands—Pays-Bas

5. (Συνέχεια) (Continued) (Suite).....

Ἀξία εἰς χιλιάδας δραχμῶν — Value in thousand drachmae — Valeur en mille drachmes
Ποσότης εἰς τόννους — Quantity in tons — Quantité en tonnes

Ταξινόμησις Classification: Τελωνείου Tarif Douane	Ἐθν. Στατιστικῆς Statist. Nation.	Τ.Τ.Δ Ε. S.I.T.C. C.T.C.I.	Ἐμπόρευμα — Χώρα	1955 Ἰούλιος July Juillet: Ποσότης Quantity Quantité	1955 Ἰούλιος July Juillet: Ἀξία Value Valeur	1955 Ἰαν.—Ἰούλιος Jan.—July Janvier—Juillet: Ποσότης Quantity Quantité	1955 Ἰαν.—Ἰούλιος Jan.—July Janvier—Juillet: Ἀξία Value Valeur	1954 Ἰούλιος July Juillet: Ποσότης Quantity Quantité	1954 Ἰούλιος July Juillet: Ἀξία Value Valeur	1954 Ἰαν.—Ἰούλιος Jan.—July Janvier—Juillet: Ποσότης Quantity Quantité	1954 Ἰαν.—Ἰούλιος Jan.—July Janvier—Juillet: Ἀξία Value Valeur	Commodity — Marchandise — Country — Pays
159 ηβ0	1403β	899 - 09.9	Χημικοτεχνικὰ σκευάσματα	235	3.348	1.619	22.414	169	3.040	1.395	19.404	*Chemical preparations and mixtures n.e.s. — Préparations chimicotechniques n.d.a.*
			Βέλγιον - Λουξεμβοῦργ.	11	67	110	731	1	27	81	735	Belgium-Lux.—Belgique-Lux.
			Γαλλία	22	131	42	291	—	28	20	300	France—France
			Γερμανία Δυτ.	65	1.397	487	8.570	42	864	333	5.572	Germany West.—Allemagne Occid.
			Ἑλβετία	7	349	57	2.853	9	596	48	2.515	Switzerland—Suisse
			Ἡν. Βασίλειον	41	393	408	4.166	34	454	382	4.370	United Kingdom—Royaume-Uni
			Ἡν Πολιτεῖαι	68	741	370	4.392	41	637	314	4.270	United States—Etats-Unis
			Ἰσραήλ	—	—	4	52	7	112	38	462	Israel—Israël
			Ἰταλία	1	26	54	739	23	250	34	457	Italy—Italie
			Κάτω Χῶραι	6	25	18	184	5	19	70	393	Netherlands—Pays-Bas
			Μαλαισία	—	—	—	—	—	—	—	9	Malaya—Malaisie
			Νορβηγία	9	208	40	263	—	—	27	76	Norway—Norvège
			Σουηδία	—	5	18	79	—	—	35	132	Sweden—Suède
	611		Δέρματα κατειργασμένα	7	1.755	85	16.739	12	2.467	79	18.673	**Leather—Cuirs**
			Ἀγγλο Αἰγυπτ Σουδάν	—	—	—	—	—	—	—	—	Anglo-Egyptian Sudan — Soudan Anglo-Egyptien
			Αἴγυπτος	—	—	1	205	—	81	6	623	Egypt—Egypte
			Αὐστραλία	—	—	—	—	—	—	—	—	Australia—Australie
			Αὐστρία	—	—	2	631	—	120	4	1.072	Austria—Autriche
			Βέλγιον - Λουξεμβοῦργ.	—	115	9	1.738	—	96	6	1.741	Belgium-Lux.—Belgique-Lux.
			Γαλλία	—	—	1	411	—	19	1	312	France—France
			Γερμανία Ἀνατ.	—	—	1	390	—	—	—	—	Germany East.—Allemagne Orient.
			Γερμανία Δυτ.	3	720	21	5.114	2	775	18	5.632	Germany West.—Allemagne Occid.
			Γιουγκοσλαβία	—	—	—	—	—	—	—	—	Yugoslavia—Yougoslavie
			Δανία	—	—	—	—	—	—	—	30	Denmark—Danemark
			Ἑλβετία	—	—	—	49	—	5	—	39	Switzerland—Suisse
			Ἡν. Βασίλειον	—	34	4	1.058	2	281	8	1.514	United Kingdom—Royaume-Uni
			Ἡν. Πολιτεῖαι	1	355	8	2.568	1	566	14	4.934	United States—Etats-Unis
			Ἰνδίαι	—	—	—	—	—	112	1	268	India—Inde
			Ἰταλία	—	8	—	116	—	13	1	173	Italy—Italie
			Καναδᾶς	1	202	20	2.628	1	209	5	896	Canada—Canada
			Κάτω Χῶραι	—	111	3	629	—	57	3	615	Netherlands—Pays-Bas
			Λίβανος	—	—	—	—	—	—	—	—	Lebanon—Liban
			Νορβηγία	—	—	—	—	—	—	—	—	Norway—Norvège
			Οὐγγαρία	—	—	1	106	—	46	1	103	Hungary—Hongrie
			Σουηδία	1	205	6	1.088	—	80	5	712	Sweden—Suède
	612		Βιομηχανικὰ εἴδη ἐκ δέρματος	—	106	6	794	1	103	9	1.139	**Manufactures of leather e.t.c.n.e.s. Articles manuf. en cuir etc.**
			Αὐστρία	—	8	—	8	—	—	—	—	Anstria—Autriche
			Βέλγιον - Λουξεμβοῦργ.	—	48	2	263	—	63	2	265	Belgium-Lux.—Belgique-Lux.
			Γαλλία	—	10	—	45	—	—	—	133	France—France
			Γερμανία Δυτ.	—	5	1	137	—	33	3	383	Germany West.—Allemagne Occid.
			Ἑλβετία	—	—	—	6	—	3	—	24	Switzerland—Suisse
			Ἡν. Βασίλειον	—	11	1	242	—	—	1	222	United Kingdom—Royaume-Uni
			Ἡν. Πολιτεῖαι	—	—	—	—	—	—	—	—	United States—Etats-Unis
			Ἱσπανία	—	—	—	5	—	—	—	—	Spain—Espagne
			Ἰταλία	—	—	—	9	—	1	—	36	Italy - Italie
			Καναδᾶς	—	—	—	—	—	—	—	16	Canada - Canada
			Κάτω Χῶραι	—	11	—	59	—	1	—	37	Netherlands—Pays-Bas
			Λίβανος	—	—	—	—	—	—	—	3	Lebanon—Liban
			Νορβηγία	—	—	—	2	—	—	—	—	Norway—Norvège
			Πορτογαλία	—	10	—	14	—	—	—	—	Portugal—Portugal
			Σουηδία	—	—	—	—	—	—	—	13	Sweden—Suède
			Τσεχοσλοβακία	—	—	—	—	—	—	—	—	Czechoslovakia—Tchécoslovaquie
	613		Σιαδόραι κατειργασμέναι ἢ κατειργασμέναι καὶ βεβαμμέναι	15	2.519	120	10.629	3	661	15	2.316	**Furs, dressed or dressed - and-dyed—Fourrures appr. ou appr. et teintes**
			Αἰθιοπία καὶ Ἐρυθραία	—	—	—	—	—	—	—	1	Ethiopia and Eritrea — Ethiopie et Erythrée
			Βέλγιον - Λουξεμβοῦργ.	—	—	—	8	—	—	—	—	Belgium-Lux.—Belgique-Lux.
			Βελγικὸν Κογκὸ	—	—	—	—	—	—	—	—	Belgian Congo—Congo Belge
			Γαλλία	1	77	5	383	—	—	—	71	France - France
			Γερμανία Δυτ.	—	67	5	404	—	81	—	119	Germany West.—Allemagne Occid.
			Ἑλβετία	—	—	—	27	—	—	—	56	Switzerland—Suisse
			Ε.Σ.Σ.Δ.	—	—	—	—	—	—	—	—	U.S.S.R.—U.R.S.S.
			Ἡν. Βασίλειον	—	272	4	483	—	3	—	101	United Kingdom—Royaume Uni
			Ἡν. Πολιτεῖαι	13	2.098	101	9.177	2	576	14	1.953	United States - Etats-Unis
			Καναδᾶς	—	—	—	12	—	—	—	—	Canada—Canada
			Κάτω Χῶραι	—	—	—	4	—	—	—	—	Netherlands—Pays-Bas
			Νορβηγία	—	—	—	—	—	—	—	—	Norway—Norvège
			Σουηδία	—	3	2	128	—	—	—	7	Sweden—Suède
			Τουρκία	—	—	—	—	—	—	—	1	Turkey - Turquie

Γ. (Συνέχεια) (Continued) (Suite).....

Ἀξία εἰς χιλιάδας δραχμῶν — *Value in thousand drachmae* — *Valeur en mille drachmes*
Ποσότης εἰς τόννους — *Quantity in tons* — *Quantité en tonnes*

Ταξινόμησις Classification: Τελωνείου Tarif Douane	Ἐθν. Στατιστικῆς Statist. Nation.	T.T.Δ.Ε. S.I.T.C. C.T.C.I.	Ἐμπόρευμα — Χώρα	1955 Ἰούλιος July Juillet: Ποσότης Quantity Quantité	1955 Ἰούλιος July Juillet: Ἀξία Value Valeur	1955 Ἰαν.—Ἰούλιος Jan.—July Janvier—Juillet: Ποσότης Quantity Quantité	1955 Ἰαν.—Ἰούλιος Jan.—July Janvier—Juillet: Ἀξία Value Valeur	1954 Ἰούλιος July Juillet: Ποσότης Quantity Quantité	1954 Ἰούλιος July Juillet: Ἀξία Value Valeur	1954 Ἰαν.—Ἰούλιος Jan.—July Janvier—Juillet: Ποσότης Quantity Quantité	1954 Ἰαν.—Ἰούλιος Jan.—July Janvier—Juillet: Ἀξία Value Valeur	Commodity — Marchandise — Country — Pays
		621	**Ὕλαι ἐκ κατειργασμένου καουτσούκ**	**38**	**1.210**	**189**	**7.556**	**7**	**291**	**87**	**2.210**	**Rubber fabricated materials — Produits en caoutchouc**
			Αἴγυπτος	—	2	—	2	—	—	—	—	Egypt—Egypte
			Αὐστρία	5	168	6	183	—	23	—	33	Austria—Autriche
			Βέλγιον - Λουξεμβοῦργ.	—	—	2	195	—	—	—	—	Belgium-Lux.—Belgique-Lux.
			Γαλλία	—	29	8	319	—	19	3	146	France—France
			Γερμανία Δυτ.	21	535	97	2.746	—	33	2	147	Germany West.—Allemagne Occid.
			Δανία	—	62	—	62	—	—	—	—	Denmark—Danemark
			Ἑλβετία	2	97	2	97	—	—	—	—	Switzerland—Suisse
			Ἡν. Βασίλειον	4	121	25	1.058	3	109	10	445	United Kingdom—Royaume-Uni
			Ἡν. Πολιτεῖαι	—	—	5	294	—	22	58	1.271	United States—Etats-Unis
			Ἰταλία	3	169	29	2.113	1	53	10	362	Italy—Italie
			Καναδᾶς	—	23	—	61	—	—	—	—	Canada—Canada
			Κάτω Χῶραι	—	—	4	87	—	—	—	—	Netherlands—Pays-Bas
			Σουηδία	—	—	6	334	—	31	—	33	Sweden—Suède
		629	**Βιομηχανοποιημένα εἴδη ἐκ καουτσούκ μὴ κατονομαζόμενα**	**373**	**15.981**	**2.199**	**91.039**	**393**	**16.371**	**1.887**	**79.073**	**Rubber manufactured articles, n. e. s. — Articles en caoutchouc, n. d. a.**
			Αὐστρία	2	99	16	604	6	250	23	925	Austria—Autriche
			Βέλγιον - Λουξεμβοῦργ.	8	356	41	1.649	3	130	20	873	Belgium-Lux.—Belgique-Lux.
			Γαλλία	86	3.603	370	14.774	85	3.549	324	13.367	France—France
			Γερμανία Ἀνατ.	—	—	—	16	—	—	—	—	Germany East.—Allemagne Orient.
			Γερμανία Δυτ.	62	2.469	262	9.560	32	1.341	165	7.135	Germany West.—Allemagne Occid.
			Δανία	—	29	1	62	—	—	—	48	Denmark—Danemark
			Ἑλβετία	—	21	3	210	—	53	5	230	Switzerland—Suisse
			Ε.Σ.Σ.Δ.	—	—	6	282	—	—	—	—	U.S.S.R.—U.R.S.S.
			Ἡν. Βασίλειον	45	2.046	525	20.672	98	3.982	517	21.379	United Kingdom—Royaume-Uni
			Ἡν. Πολιτεῖαι	79	3.564	588	26.614	91	4.028	496	21.319	United States—Etats-Unis
			Ἰαπωνία	—	—	—	—	—	—	—	—	Japan—Japon
			Ἰνδίαι	11	530	11	530	—	—	—	—	India—Inde
			Ἰσπανία	—	—	—	—	—	—	—	—	Spain—Espagne
			Ἰσραήλ	—	—	8	343	—	—	2	117	Israel—Israël
			Ἰταλία	27	1.211	176	7.244	50	2.016	205	8.269	Italy—Italie
			Καναδᾶς	15	784	85	4.088	—	—	16	732	Canada—Canada
			Κάτω Χῶραι	10	464	29	1.309	7	328	47	2.005	Netherlands—Pays-Bas
			Μαλαισία	—	—	—	5	—	—	—	—	Malaya—Malaisie
			Νορβηγία	7	315	25	1.016	8	357	22	896	Norway—Norvège
			Νοτιοαφρικανικὴ Ἕνωσις	—	—	—	—	—	—	—	—	Union of South Africa — Union Sud-Africaine
			Σουηδία	12	485	30	1.217	7	333	36	1.684	Sweden—Suède
			Τσεχοσλοβακία	—	—	13	854	—	—	—	33	Czechoslovakia — Tchécoslovaquie
266 δ4-5	2162-2164	629—01.1	*Ἐπίσωτρα ἐκ καουτσούκ*	**339**	**14.222**	**1.782**	**71.631**	**361**	**14.715**	**1.751**	**70.936**	*Rubber tyres for vehicles.—Enveloppes en caoutchouc pour véhicules*
			Γαλλία	84	3.486	293	11.713	79	3.326	302	12.306	France—France
			Γερμανία Δυτ.	16	1.772	190	6.109	27	929	140	5.307	Germany West.—Allemagne Occid.
			Ἡν. Βασίλειον	43	1.923	426	16.549	91	3.661	487	19.912	United Kingdom—Royaume-Uni
			Ἡν. Πολιτεῖαι	74	3.232	505	22.258	87	3.783	473	19.827	United States—Etats-Unis
			Ἰταλία	21	1.030	136	5.356	49	1.944	194	7.570	Italy—Italie
			Κάτω Χῶραι	10	455	26	1.116	6	276	44	1.799	Netherlands—Pays-Bas
266 δ6	2165	629—01.2	*Ἀεροθάλαμοι αὐτοκινήτων ἐκ καουτσούκ*	**15**	**644**	**134**	**5.453**	**21**	**975**	**89**	**3.710**	*Rubber tubes for vehicles.—Chambres à air en caoutchouc pour véhicules*
			Γαλλία	2	93	16	772	5	191	17	612	France—France
			Γερμανία Δυτ.	3	129	20	804	2	191	10	513	Germany West.—Allemagne Occid.
			Ἡν. Βασίλειον	1	68	45	1.724	6	263	26	1.091	United Kingdom—Royaume-Uni
			Ἡν. Πολιτεῖαι	2	97	25	1.160	3	136	17	718	United States—Etats-Unis
			Ἰταλία	1	85	7	321	—	23	6	279	Italy—Italie
		631	**Καπλαμάδες, σανίδες, τεχνητὴ ἢ ἀνασκευασμένη ξυλεία κ.λ.π.**	**1.607**	**9.202**	**10.507**	**58.156**	**857**	**5.032**	**6.400**	**32.816**	**Veneers, etc. artificial reconwood etc.—Bois de placage, contre-plaqué, etc.**
			Αὐστρία	164	794	1.137	4.262	57	203	1.221	6.629	Austria—Autriche
			Βέλγιον - Λουξεμβοῦργ.	—	—	21	70	10	30	661	2.013	Belgium-Lux.—Belgique-Lux.
			Γαλλία	72	757	412	3.658	43	364	217	2.017	France—France
			Γερμανία Δυτ.	29	267	153	1.302	7	43	137	988	Germany West.—Allemagne Occid.
			Γιουγκοσλαβία	—	—	—	—	—	—	3	21	Yugoslavia—Yougoslavie
			Ε.Σ.Σ.Δ.	104	796	953	6.690	124	690	456	2.568	U.S.S.R.—U.R.S.S.
			Ἡν. Βασίλειον	—	—	19	28	—	—	5	42	United Kingdom—Royaume-Uni
			Ἡν. Πολιτεῖαι	—	—	26	181	1	19	5	63	United States—Etats-Unis
			Ἱσπανία	33	264	122	977	—	—	6	50	Spain—Espagne
			Ἰσραήλ	50	439	524	4.399	94	674	215	1.696	Israel—Israël
			Ἰταλία	262	1.286	1.240	7.726	66	569	161	1.303	Italy—Italie
			Κάτω Χῶραι	—	22	7	63	—	—	13	41	Netherlands—Pays-Bas
			Νορβηγία	—	—	—	—	—	—	—	—	Norway—Norvège
			Πορτογαλία	—	—	—	—	—	—	—	—	Portugal—Portugal
			Ρουμανία	7	55	17	128	—	—	—	—	Romania—Roumanie
			Σουηδία	571	1.902	3.683	11.298	61	181	482	1.627	Sweden—Suède

5. (Συνέχεια) (Continued) (Suite).....

Ἀξία εἰς χιλιάδας δραχμῶν — *Value in thousand drachmae* — *Valeur en mille drachmes*
Ποσότης εἰς τόννους — *Quantity in tons* — *Quantité en tonnes*

Ταξινόμησις Classification			Ἐμπόρευμα / Χώρα	1955				1954				Commodity — Marchandise / Country — Pays
Τελωνείου Tarif Douane	Ἐθν. Στατιστικῆς Statist. Nation.	Τ.Τ.Δ.Ε. S.I.T.C. C.T.C.I.		Ἰούλιος July Juillet		Ἰαν.—Ἰούλιος Jan.—July Janvier Juillet		Ἰούλιος July Juillet		Ἰαν.—Ἰούλιος Jan.—July Janvier—Juillet		
				Ποσότης Quantity Quantité	Ἀξία Value Valeur	Ποσότης Quantity Quantité	Ἀξία Value Valeur	Ποσότης Quantity Quantité	Ἀξία Value Valeur	Ποσότης Quantity Quantité	Ἀξία Value Valeur	
			Καπλαμάδες, σανίδες, τεχνητή ἢ ἀνεσκευασμένη ξυλεία κ.λ.π. (συνέχεια)									**Veneers, etc. artificial recon. wood etc.** (cont'd)—**Bois de placage, contre-plaqué, etc.** (suite)
			Σουρινάμ	—	—	—	—	—	—	—	—	Surinam - Surinam
			Τσεχοσλοβακία	51	142	329	905	98	213	1.210	2.739	Czechoslovakia—Tchécoslovaquie
			Τουρκία	—	—	—	—	26	80	72	215	Turkey—Turquie
			Φινλανδία	259	2.472	1.857	16.460	256	1.962	1.529	10.799	Finland—Finlande
		632	**Βιομηχανοποιημένα εἴδη ἐκ ξύλου μη κατονομαζόμενα**	**165**	**1.226**	**1.458**	**11.976**	**213**	**1.611**	**1.002**	**8.453**	**Wood manufactures. n. e. s. Articles manufacturés en bois, n. d. a.**
			Ἀγγλο-Αἰγυπτ. Σουδὰν	—	—	—	—	—	—	—	—	Anglo - Egyptian Sudan—Soudan Anglo - Egyptien
			Ἀλγέριον	—	—	—	—	—	—	—	27	Algeria—Algérie
			Αὐστρία	—	2	52	326	—	—	—	—	Austria—Autriche
			Βέλγιον - Λουξεμβοῦργ.	—	—	—	39	—	—	—	5	Belgium-Lux. — Belgique-Lux.
			Βραζιλία	—	—	—	—	2	7	2	7	Brazil - Brésil
			Γαλλία	1	55	13	729	1	53	8	449	France - France
			Γερμανία Ἀνατ.	30	189	256	1.703	—	—	30	235	Germany East.—Allemagne Orient.
			Γερμανία Δυτ.	—	6	131	1.317	1	129	25	986	Germany West.—Allemange Occid.
			Γιουγκοσλαβία	—	—	293	2.133	1	13	509	2.941	Yugoslavia - Yougoslavie
			Δανία	—	—	—	—	—	1	6	51	Denmark Danemark
			Ἑλβετία	—	—	—	—	—	—	—	25	Switzerland - Suisse
			Ἡν. Βασίλειον	—	29	6	326	1	123	9	561	United Kingdom—Royaume-Uni
			Ἡν. Πολιτεῖαι	93	724	519	3.633	36	287	178	1.216	United States - Etats Unis
			Ἰταλία	7	59	10	285	147	829	193	1.219	Italy—Italie
			Καναδᾶς	—	—	—	—	—	—	—	—	Canada—Canada
			Κάτω Χῶραι	—	—	—	23	—	8	—	52	Netherlands—Pays-Bas
			Κούβα	—	—	—	—	—	—	—	—	Cuba—Cuba
			Λίβανος	—	—	—	—	—	—	—	—	Lebanon—Liban
			Νορβηγία	—	—	—	—	—	—	—	—	Norway - Norvège
			Πολωνία	32	158	32	158	—	—	—	—	Poland—Pologne
			Ρουμανία	—	—	86	482	—	—	—	—	Romania—Roumanie
			Σουηδία	—	—	1	38	—	—	1	55	Sweden—Suède
			Τουρκία	—	—	—	—	—	—	—	—	Turkey - Turquie
			Τσεχοσλοβακία	—	—	21	125	—	—	—	4	Czechoslovakia - Tchécoslovaquie
			Φινλανδία	—	—	32	653	10	186	33	616	Finland—Finlande
		633	**Βιομηχανοποιημένα εἴδη ἐκ φελλοῦ**	**10**	**234**	**30**	**888**	**17**	**292**	**86**	**1.262**	**Cork manufactures Articles manufacturés en liège**
			Αὐστρία	—	—	—	—	—	—	—	—	Austria—Autriche
			Βέλγιον - Λουξεμβοῦργ.	—	—	—	—	—	—	—	—	Belgium-Lux. — Belgique-Lux.
			Γαλλία	—	—	—	35	—	—	—	2	France - France
			Γερμανία Δυτ.	—	—	2	57	—	3	—	27	Germany West. - Allemagne Occid.
			Δανία	—	—	—	—	—	—	—	—	Denmark - Danemark
			Ἑλβετία	—	—	—	—	—	—	—	3	Switzerland—Suisse
			Ἡν. Βασίλειον	—	19	1	48	—	2	1	31	United Kingdom—Royaume-Uni
			Ἡν. Πολιτεῖαι	4	45	4	45	—	—	—	—	United States—Etats-Unis
			Ἱσπανία	—	—	1	71	—	—	1	107	Spain—Espagne
			Ἰταλία	—	—	7	163	—	—	—	18	Italy - Italie
			Πορτογαλία	5	169	13	460	17	286	81	1.067	Portugal—Portugal
		641	**Χάρτης καὶ χαρτόνιον**	**1.530**	**11.941**	**13.629**	**97.159**	**1.869**	**12.340**	**12.701**	**83.938**	**Paper and paperboard Papier et carton**
			Αὐστρία	165	1.204	2.840	18.552	783	4.131	2.262	12.880	Austria—Autriche
			Βέλγιον - Λουξεμβοῦργ.	12	255	67	1.598	26	442	80	1.992	Belgium-Lux.—Belgique-Lux.
			Γαλλία	14	356	92	2.211	14	400	99	2.293	France—France
			Γερμανία Ἀνατ.	—	—	—	—	—	—	168	678	Germany East.—Allemagne Orient.
			Γερμανία Δυτ.	42	718	252	5.239	56	955	268	5.417	Germany West.—Allemagne Occid.
			Γιουγκοσλαβία	26	717	83	2.465	—	2	4	122	Yugoslavia—Yougoslavie
			Ἑλβετία	7	169	9	226	—	5	22	391	Switzerland—Suisse
			Ἡν. Βασίλειον	224	2.288	296	3.620	4	110	161	3.629	United Kingdom - Royaume-Uni
			Ἡν. Πολιτεῖαι	—	93	230	2.289	27	505	646	5.248	United States—Etats-Unis
			Ἰαπωνία	—	—	—	—	—	—	—	—	Japan—Japon
			Ἰσραὴλ	—	—	—	22	—	—	—	—	Israel—Israël
			Ἰταλία	9	243	333	4.222	30	223	115	2.151	Italy—Italie
			Καναδᾶς	357	1.430	2.442	13.636	—	—	638	3.138	Canada—Canada
			Κάτω Χῶραι	32	230	84	516	1	36	19	158	Netherlands - Pays-Bas
			Νορβηγία	44	439	717	4.894	11	113	833	5.600	Norway—Norvège
			Πολωνία	—	—	—	—	—	—	—	—	Poland—Pologne
			Πορτογαλία	—	—	403	2.101	—	—	—	—	Portugal—Portugal
			Σουηδία	251	1.428	2.737	15.922	584	3.580	3.059	17.128	Sweden - Suède
			Τουρκία	—	—	—	—	—	—	—	—	Turkey—Turquie
			Τσεχοσλοβακία	88	428	389	1.889	2	18	839	3.370	Czechoslovakia — Tchécoslovaquie
			Φινλανδία	253	1.937	2.647	17.748	325	1.813	3.483	19.431	Finland—Finlande

5. (Συνέχεια) (Continued) (Suite).....

Ἀξία εἰς χιλιάδας δραχμῶν — Ποσότης εἰς τόννους
Value in thousand drachmae — Quantity in tons
Valeur en mille drachmes — Quantité en tonnes

Ταξινόμησις Classification: Τελωνείου Tarif Douane	Ἐθν. Στατιστικῆς Statist. Nation.	Τ.Τ.Α.Ε. S.I.T.C. C.T.C.I.	Ἐμπόρευμα — Χώρα	1955 Ἰούλιος July Juillet: Ποσότης Quantity Quantité	1955 Ἰούλιος July Juillet: Ἀξία Value Valeur	1955 Ἰαν.—Ἰούλιος Jan.—July Janvier—Juillet: Ποσότης Quantity Quantité	1955 Ἰαν.—Ἰούλιος Jan.—July Janvier—Juillet: Ἀξία Value Valeur	1954 Ἰούλιος July Juillet: Ποσότης Quantity Quantité	1954 Ἰούλιος July Juillet: Ἀξία Value Valeur	1954 Ἰαν.—Ἰούλιος Jan.—July Janvier—Juillet: Ποσότης Quantity Quantité	1954 Ἰαν.—Ἰούλιος Jan.—July Janvier—Juillet: Ἀξία Value Valeur	Commodity — Marchandise — Country — Pays
179 α	1636—1637	641—01	*Χάρτης ἐφημερίδων*	**626**	**2.778**	**7.118**	**37.471**	**1.104**	**5.547**	**8.326**	**39.308**	*Newsprint paper — Papier-journal*
			Αὐστρία	—	—	1.074	5.706	565	2.794	1.349	6.335	Austria—Autriche
			Ἡν. Πολιτεῖαι	—	—	—	—	—	—	478	3.127	United States—Etats-Unis
			Καναδᾶς	357	1.430	2.442	13.636	—	—	638	3.438	Canada—Canada
			Νορβηγία	—	—	362	2.026	—	—	253	1.189	Norway—Norvège
			Σουηδία	102	520	875	4.305	241	1.328	1.609	7.945	Sweden—Suède
			Τσεχοσλοβακία	85	401	374	1.747	—	—	814	3.109	Czechoslovakia — Tchécoslovaquie
			Φινλανδία	80	425	1.988	10.049	298	1.424	2.981	13.322	Finland—Finlande
179 β1-γ2	1638—1641	641—02.1	*Χάρτης τυπογραφικός, πλὴν τοῦ χάρτου ἐφημερίδων*	**178**	**1.078**	**1.332**	**9.869**	**109**	**705**	**1.086**	**8.865**	*Printing paper ex. newsprint. Papier pour impression, excepté papier-journal*
			Αὐστρία	9	63	728	5.491	71	376	235	1.365	Austria—Autriche
			Ἡν. Πολιτεῖαι	—	—	—	—	—	3	—	3	United States - Etats-Unis
			Νορβηγία	4	57	180	1.223	—	—	455	3.257	Norway—Norvège
177 α,β	1608—1609	641—04	*Χαρτόνιον, πλὴν τοῦ χαρτονίου οἰκοδομῆς*	**236**	**1.376**	**951**	**5.677**	**101**	**586**	**836**	**4.500**	*Paperboard, cardboard etc. Carton y comp. carton ondulé etc.*
			Αὐστρία	101	460	343	1.814	22	91	213	986	Austria—Autriche
			Γερμανία Δυτ.	10	84	48	563	8	68	38	332	Germany West—Allemagne Occid.
			Ἡν. Πολιτεῖαι	—	—	4	41	6	52	90	350	United States—Etats-Unis
			Σουηδία	12	105	194	1.122	50	309	240	1.333	Sweden—Suède
			Φινλανδία	62	437	235	1.537	6	40	217	1.275	Finland—Finlande
181 ς.ζ δις	1659, 1660, 1661	641—07	*Χάρτης ἐπικεχρισμένος ἢ ἐμπεποτισμένος δι' ἐλαίου κ.λ.π.*	**18**	**520**	**112**	**3.602**	**19**	**577**	**112**	**3.471**	*Paper coated, impregnated etc. Papier enduit, imprégné etc.*
			Βέλγιον - Λουξεμβοῦργ.	5	115	34	1.084	7	215	50	1.558	Belgium-Lux. - Belgique-Lux.
			Γαλλία	8	231	42	1.272	7	234	37	1.134	France - France
			Γερμανία Δυτ.	2	59	17	691	3	79	19	611	Germany West. — Allemagne Occid.
			Ἰταλία	2	79	15	440	1	47	3	121	Italy—Italie
181 β	1651	641—11	*Σιγαρόχαρτον*	**54**	**1.497**	**302**	**8.551**	**19**	**556**	**260**	**7.356**	*Cigarette paper — Papier à cigarettes*
			Γαλλία	—	13	5	168	2	69	13	388	France - France
			Γερμανία Δυτ.	—	—	—	—	—	—	4	138	Germany West. — Allemagne Occid.
			Γιουγκοσλαβία	26	717	83	2.465	—	2	4	122	Yugoslavia—Yougoslavie
			Ἡν. Πολιτεῖαι	—	—	26	771	8	243	35	1.012	United States—Etats-Unis
			Ἰταλία	5	135	68	1.833	—	—	58	1.602	Italy—Italie
			Φινλανδία	22	630	118	3.313	8	241	144	4.061	Finland—Finlande
		642	**Εἴδη κατεσκευασμένα ἐκ πολτοῦ χάρτου, ἐκ χάρτου καὶ ἐκ χαρτονίου**	**28**	**494**	**805**	**10.121**	**40**	**1.503**	**637**	**10.236**	**Articles made of pulp, paper etc. Articles manuf. en pâte de bois etc.**
			Αἴγυπτος	—	1	—	1	—	—	—	—	Egypt—Egypte
			Αὐστρία	1	26	87	887	4	52	63	482	Austria - Autriche
			Βέλγιον - Λουξεμβοῦργ.	1	47	45	995	—	8	6	175	Belgium-Lux.—Belgique-Lux.
			Γαλλία	—	—	3	112	—	30	3	67	France - France
			Γερμανία Ἀνατ.	—	1	—	1	—	—	—	—	Germany East. — Allemagne Orient.
			Γερμανία Δυτ.	3	117	58	1.766	6	311	56	1.667	Germany West. — Allemagne Occid.
			Γιουγκοσλαβία	—	—	—	—	—	—	—	—	Yugoslavia - Yougoslavie
			Δανία	—	—	2	27	—	—	2	19	Denmark - Danemark
			Ἑλβετία	—	6	—	19	—	—	—	12	Switzerland Suisse
			Ἡν. Βασίλειον	—	40	30	771	23	967	115	4.773	United Kingdom—Royaume-Uni
			Ἡν. Πολιτεῖαι	5	119	91	2.118	1	57	10	227	United States—Etats-Unis
			Ἰσραὴλ	—	—	—	—	—	—	—	—	Israel—Israël
			Ἰταλία	—	25	53	643	—	—	—	31	Italy—Italie
			Καναδᾶς	—	—	—	—	—	—	—	—	Canada—Canada
			Κάτω Χῶραι	—	—	—	3	—	—	—	28	Netherlands - Pays-Bas
			Λίβανος	—	—	—	—	—	—	—	—	Lebanon - Liban
			Νορβηγία	—	—	2	26	—	—	2	25	Norway—Norvège
			Νοτιοαφρικανικὴ Ἕνωσις	—	—	—	—	—	—	—	—	Union of South Africa — Union Sud-Africaine
			Πορτογαλία	—	—	31	256	—	—	—	—	Portugal—Portugal
			Σουηδία	2	14	326	2.132	3	72	312	2.286	Sweden—Suède
			Τσεχοσλοβακία	12	93	17	130	—	—	—	—	Czechoslovakia — Tchécoslovaquie
			Φινλανδία	—	—	54	224	—	—	62	437	Finland—Finlande
		651	**Νήματα καὶ κλωστὲς ὑφαντικαί**	**149**	**18.166**	**966**	**105.074**	**149**	**17.465**	**980**	**103.022**	**Textile yarn and thread Filés et fils textiles**
			Αἴγυπτος	—	—	—	—	—	—	—	—	Egypt—Egypte
			Αὐστραλία	—	—	—	—	—	—	—	—	Australia - Australie

5. (Συνέχεια) (Continued) (Suite).....

'Αξία εἰς χιλιάδας δραχμῶν — Ποσότης εἰς τόννους
Value in thousand drachmae — Quantity in tons
Valeur en mille drachmes — Quantité en tonnes

Ταξινόμησις Classification: Τελωνείου Tarif Douane	'Εθν. Στατιστικῆς Statist. Nation.	T.T.Δ.Ε. S.I.T.C. C.T.C.I.	'Εμπόρευμα — Χώρα	1955 'Ιούλιος July Juillet: Ποσότης Quantity Quantité	1955 'Ιούλιος July Juillet: 'Αξία Value Valeur	1955 'Ιαν.—'Ιούλιος Jan.—July Janvier—Juillet: Ποσότης Quantity Quantité	1955 'Ιαν.—'Ιούλιος Jan.—July Janvier—Juillet: 'Αξία Value Valeur	1954 'Ιούλιος July Juillet: Ποσότης Quantity Quantité	1954 'Ιούλιος July Juillet: 'Αξία Value Valeur	1954 'Ιαν.—'Ιούλιος Jan.—July Janvier—Juillet: Ποσότης Quantity Quantité	1954 'Ιαν.—'Ιούλιος Jan.—July Janvier—Juillet: 'Αξία Value Valeur	Commodity — Marchandise — Country — Pays
			Νήματα καὶ κλωστὰὶ ὑφαντικαί (συνέχεια)									**Textile yarn and thread** (con'd) **Filés et fils textiles** (suite)
			Αὐστρία	16	2.955	109	19.587	9	1.868	111	22.814	Austria - Autriche
			Βέλγιον - Λουξεμβοῦργ.	11	1.440	73	8.830	19	2.655	73	9.028	Belgium-Lux.—Belgique-Lux.
			Γαλλία	79	9.721	415	48.945	63	7.893	312	41.011	France—France
			Γερμανία 'Ανατ.	—	—	—	—	—	—	—	—	Germany East.—Allemagne Orient.
			Γερμανία Δυτ.	5	878	69	5.763	8	892	63	5.135	Germany West.—Allemagne Occid.
			'Ελβετία	3	857	35	6.220	3	525	24	4.492	Switzerland—Suisse
			'Ην. Βασίλειον	8	1.037	81	6.802	13	1.723	51	6.644	United Kingdom—Royaume-Uni
			'Ην. Πολιτεῖαι	—	118	4	1.356	—	240	7	2.015	United States—Etats-Unis
			'Ιαπωνία	—	—	—	—	—	—	—	—	Japan—Japon
			'Ινδίαι	—	—	—	—	—	—	5	39	India—Inde
			'Ιρλανδία	—	—	—	—	—	—	—	—	Ireland—Irlande
			'Ισραὴλ	—	—	—	—	3	691	3	691	Israel—Israël
			'Ιταλία	14	673	108	4.766	20	649	251	7.598	Italy—Italie
			Καναδᾶς	—	30	—	30	—	—	—	—	Canada—Canada
			Κάτω Χῶραι	3	241	24	1.391	2	153	57	2.945	Netherlands—Pays-Bas
			Νορβηγία	2	65	5	180	—	—	—	—	Norway—Norvège
			Σουηδία	4	145	40	1.196	4	173	17	605	Sweden—Suède
			Τσεχοσλοβακία	—	—	—	—	—	—	—	—	Czechoslovakia—Tchécoslovaquie
234 α-γ	1958—1962	651—02	*Νήματα ἐξ ἐρίου καὶ ἐκ τριχῶν*	**89**	**14.611**	**476**	**76.381**	**78**	**13.290**	**395**	**72.020**	*Yarn of wool and hair* *Filés de laine et de poils*
			Αὐστρία	16	2.955	109	19.587	9	1.868	111	22.814	Austria—Autriche
			Βέλγιον - Λουξεμβοῦργ.	8	1.303	55	8.135	16	2.512	52	8.413	Belgium - Lux.—Belgique - Lux.
			Γαλλία	54	8.380	243	37.433	37	6.258	166	29.321	France—France
			Γερμανία Δυτ.	3	541	12	2.176	2	360	10	1.744	Germany West.—Allemagne Occid.
			'Ελβετία	2	422	16	2.945	—	126	12	2.398	Switzerland - Suisse
			'Ην. Βασίλειον	3	828	21	4.168	6	1.301	19	4.063	United Kingdom—Royaume-Uni
			'Ιταλία	-	102	12	1.443	1	167	13	1.906	Italy—Italie
219 α 1—4	1852—1854α	651—03.1	*Νήματα βαμβ. ἀλεύκαστα*	—	—	—	**17**	—	**34**	**10**	**468**	*Cotton yarn grey* *Filés de Coton écrus*
			Βέλγιον - Λουξεμβοῦργ.	—	—	—	—	—	—	1	62	Belgium - Lux.—Belgique - Lux.
			Γαλλία	—	—	—	—	—	—	3	118	France—France
			'Ιταλία	—	—	—	—	—	—	2	93	Italy—Italie
			Κάτω Χῶραι	—	—	—	—	—	—	—	—	Netherlands—Pays-Bas
			Σουηδία	—	—	—	—	—	—	2	71	Sweden - Suède
219 β,γ	1855—1860α	651—04.1	*Νήματα βαμβ. λελευκασμένα, κεχρωματισμένα*	—	—	—	**59**	—	—	**1**	**88**	*Cotton yarn bleached, dyed etc.* *Filés de coton blanchis, teints etc.*
			'Ελβετία	—	—	—	33	—	—	—	—	Switzerland—Suisse
			'Ιταλία	—	—	—	26	—	—	1	84	Italy—Italie
220 α-β2	1861—1863	651—04.2	*Κλωστὰὶ ἐκ βάμβακος λελευκ. κεχρωματ.*	**3**	**616**	**39**	**7.772**	**8**	**1.366**	**59**	**11.015**	*Cotton thread bleached etc.* *Fils de coton blanchis etc.*
			Γαλλία	2	417	27	5.774	4	836	34	7.526	France - France
			Γερμανία Δυτ.	—	140	4	676	1	147	3	422	Germany West.—Allemagne Occid.
			'Ελβετία	—	48	2	386	—	54	3	619	Switzerland—Suisse
			'Ην. Βασίλειον	—	2	4	574	2	277	13	1.859	United Kingdom—Royaume-Uni
203 γ1-2 δ1-2	1783, 1784, 1788, 1789	651—05	*Νήματα ἐκ λίνου, καννάβεως*	**7**	**234**	**107**	**3.206**	**17**	**369**	**240**	**4.892**	*Yarn of flax, hemp etc.* *Filés de lin, chanvre etc.*
			Γερμανία Δυτ.	—	—	34	1.376	3	137	22	882	Germany West.—Allemagne Occid.
			'Ην. Βασίλειον	1	116	4	335	—	20	1	104	United Kingdom—Royaume-Uni
			'Ιταλία	6	118	68	1.494	13	199	201	3.438	Italy—Italie
232 Αα 1-2 Ββ 1-2	1952 α,β, μ,ν,	651—06	*Νήματα καὶ κλωστὰὶ ἐκ συνθετικ. ὑφαντ. ἰνῶν*	**47**	**2.500**	**316**	**16.092**	**42**	**2.173**	**254**	**12.963**	*Synthetic yarn and thread etc.* *Filés et fils de fibres synth. etc.*
			Γαλλία	22	871	143	5.604	20	782	107	3.897	France—France
			'Ελβετία	1	368	16	2.789	1	311	6	1.403	Switzerland—Suisse
			'Ην. Βασίλειον	2	90	35	1.374	4	119	14	631	United Kingdom - Royaume-Uni
			'Ην. Πολιτεῖαι	—	118	3	1.298	—	231	5	1.656	United States—Etats-Unis
			'Ιταλία	6	431	24	1.490	4	237	30	1 536	Italy—Italie
			Κάτω Χῶραι	2	194	20	892	2	153	54	2.417	Netherlands—Pays-Bas
			Σουηδία	4	145	40	1.196	4	173	15	534	Sweden—Suède

5. (Συνέχεια) (Continued) (Suite).....

Ἀξία εἰς χιλιάδας δραχμῶν — Value in thousand drachmae — Valeur en mille drachmes
Ποσότης εἰς τόννους — Quantity in tons — Quantité en tonnes

Ταξινόμησις Classification: Τελωνείου Tarif Douane	Ἐθν. Στατιστικῆς Statist. Nation.	T.T.A.E. S.I.T.C. C.T.C.I.	Ἐμπόρευμα — Χώρα	1955 Ἰούλιος July Juillet: Ποσότης Quantity Quantité	1955 Ἰούλιος July Juillet: Ἀξία Value Valeur	1955 Ἰαν.—Ἰούλιος Jan.—July Janvier—Juillet: Ποσότης Quantity Quantité	1955 Ἰαν.—Ἰούλιος Jan.—July Janvier—Juillet: Ἀξία Value Valeur	1954 Ἰούλιος July Juillet: Ποσότης Quantity Quantité	1954 Ἰούλιος July Juillet: Ἀξία Value Valeur	1954 Ἰαν.—Ἰούλιος Jan.—July Janvier—Juillet: Ποσότης Quantity Quantité	1954 Ἰαν.—Ἰούλιος Jan.—July Janvier—Juillet: Ἀξία Value Valeur	Commodity — Marchandise — Country — Pays
		652	**Ὑφάσματα βαμβακερὰ τυποποιημένα (μὴ περιλαμβανομένων τῶν εἰδικῶν καὶ μικροῦ πλάτους ὑφασμάτων).**	**117**	**12.125**	**1.088**	**103.444**	**144**	**14.480**	**1.719**	**118.144**	**Cotton fabrics of standard type etc. — Tissus de coton de type standard etc.**
			Ἀγγλο-Αἰγυπτ. Σουδὰν	—	—	—	—	—	—	—	—	Anglo-Egyptian Sudan — Soudan Anglo-Egyptien
			Αἴγυπτος	1	135	1	196	—	—	—	10	Egypt — Egypte
			Αἰθιοπία καὶ Ἐρυθραία	—	—	—	—	—	—	—	—	Ethiopia and Eritrea — Ethiopie et Erythrée
			Αὐστραλία	—	—	—	—	—	—	—	—	Australia — Australie
			Αὐστρία	—	5	6	862	—	9	6	579	Austria — Autriche
			Βέλγιον - Λουξεμβοῦργ.	7	531	77	4.543	10	650	55	3.268	Belgium-Lux. — Belgique-Lux.
			Βελγικὸν Κογκὸ	—	—	—	—	—	1	—	4	Belgian Congo — Congo Belge
			Βραζιλία	—	—	—	—	—	—	—	—	Brasil — Brésil
			Γαλλία	1	110	18	2.337	2	253	35	3.699	France — France
			Γαλλ. Σομαλία	—	—	—	—	—	—	—	—	Fr. Somaliland — Somalis
			Γαλλ. Καμεροὺν	—	—	—	—	—	—	—	—	Fr. Cameroons — Cameroun Fr.
			Γερμανία Ἀνατ.	4	363	6	599	—	—	3	260	Germany East. — Allemagne Orient.
			Γερμανία Δυτ.	43	4.052	310	30.618	40	4.141	235	24.344	Germany West. — Allemagne Occid.
			Δανία	—	—	—	—	—	19	—	19	Denmark - Danemark
			Ἑλβετία	—	170	11	1.907	2	230	9	2.022	Switzerland Suisse
			Ε.Σ.Σ.Δ.	—	—	—	—	—	—	1	84	U.S.S.R. — U.R.S.S.
			Ἡν. Βασίλειον	17	2.834	152	23.121	25	3.627	230	31.770	United Kingdom — Royaume-Uni
			Ἡν. Πολιτεῖαι	—	70	15	1.556	6	553	48	4.596	United States — Etats-Unis
			Ἰαπωνία	—	—	—	15	—	—	42	3.735	Japan - Japon
			Ἰνδίαι	—	—	1	101	—	—	—	—	India — Inde
			Ἰράν	—	—	—	—	—	—	—	—	Iran — Iran
			Ἱσπανία	—	11	13	943	—	—	—	101	Spain — Espagne
			Ἰσραὴλ	—	—	—	—	—	—	—	—	Israel — Israël
			Ἰταλία	24	2.409	229	22.252	37	3.271	291	27.663	Italy — Italie
			Καναδᾶς	—	—	—	—	—	—	—	—	Canada — Canada
			Κάτω Χῶραι	9	913	96	9.621	15	1.391	79	7.343	Netherlands - Pays-Bas
			Κορέα Νότιος	—	—	—	—	—	—	—	—	South Corea — Corée du Sud
			Κύπρος	—	—	—	44	—	—	—	—	Cyprus — Chypre
			Λίβανος	—	—	—	—	—	—	—	—	Lebanon — Liban
			Μαδαγασκάρη	—	—	—	—	—	—	—	—	Madagascar — Madagascar
			Μαρόκον	—	—	—	—	—	—	—	—	Morocco Fr. — Maroc
			Νορβηγία	—	—	—	—	—	—	—	—	Norway - Norvège
			Νοτιοαφρικανικὴ Ἕνωσις	—	—	—	—	—	—	—	—	Union of South Africa — Union Sud-Africaine
			Ὁμοσπ. Ροδεσίας - Νυασσαλάνδης	—	—	—	—	—	—	—	—	Rhodesia-Nyassaland Fed. — Fed. des Rhodésies et du Nyassaland
			Οὐγγαρία	—	147	119	7.421	4	245	119	7.688	Hungary — Hongrie
			Πολωνία	—	37	7	487	—	34	18	1.014	Poland - Pologne
			Πορτογαλία	—	—	—	—	—	—	—	—	Portugal Portugal
			Σουηδία	—	—	—	—	—	—	—	—	Sweden — Suède
			Συρία	—	—	—	—	—	—	—	—	Syria — Syrie
			Ταγκανίκα	—	—	—	—	—	—	—	—	Tanganyika — Tanganyika
			Τσεχοσλοβακία	3	331	26	1.900	—	18	—	18	Czechoslovakia Tchécoslovaquie
			Τύνις	—	—	—	—	—	—	—	—	Tunisia - Tunisie
			Χόγκ—Κόγκ	—	—	—	—	—	—	—	—	Hong - Kong - Hong - Kong
221 α-ε + 221 δις	1864—1876	652-01	*Ὑφάσματα βαμβ. ἀλεύκαστα*	**5**	**364**	**15**	**1.055**	**3**	**207**	**20**	**1.316**	*Cotton fabrics, gray, unbleached — Tissus de coton écrus (non blanchis)*
			Γερμανία Δυτ.	2	122	10	558	2	117	11	668	Germany West. — Allemagne Occid.
			Ἡν. Βασίλειον	1	191	2	247	—	—	1	189	United Kingdom — Royaume-Uni
			Ἡν. Πολιτεῖαι	—	—	—	52	—	1	4	292	United States - Etats-Unis
			Ἰταλία	—	26	—	57	—	23	—	53	Italy — Italie
221 αι-δ + 222	1877—1884	652-02.1	*Ὑφάσματα βαμβ. λελευκασμένα*	**18**	**1.537**	**242**	**20.351**	**26**	**1.972**	**201**	**15.177**	*Cotton fabrics bleached — Tissus de coton blanchis*
			Βέλγιον - Λουξεμβοῦργ.	5	319	65	3.617	8	492	49	2.723	Belgium-Lux. — Belgique-Lux.
			Γερμανία Δυτ.	4	388	44	3.495	5	356	21	1.549	Germany West. — Allemagne Occid.
			Ἡν. Βασίλειον	2	354	38	6.455	3	497	42	4.615	United Kingdom — Royaume-Uni
			Ἰαπωνία	—	—	—	—	—	—	35	2.463	Japan — Japon
			Ἰταλία	1	143	25	1.923	—	—	15	1.193	Italy — Italie
			Κάτω Χῶραι	3	225	28	2.152	4	303	24	1.719	Netherlands — Pays-Bas
221 α-δ + 222, 222 δις	1885—1896	652-02.2	*Ὑφάσματα βαμβακερὰ τυπωτὰ*	**42**	**3.194**	**388**	**31.835**	**60**	**4.946**	**546**	**48.112**	*Cotton fabrics, printed — Tissus de coton imprimés*
			Γαλλία	—	15	8	1.286	1	135	24	2.581	France - France
			Γερμανία Δυτ.	13	920	77	7.111	10	943	73	7.519	Germany West. — Allemagne Occid
			Ἡν. Βασίλειον	3	303	30	3.348	8	812	79	8.597	United Kingdom - Royaume-Uni

5. (Συνέχεια) (Continued) (Suite)..... ...

Ἀξία εἰς χιλιάδας δραχμῶν — *Value in thousand drachmae* — *Valeur en mille drachmes*
Ποσότης εἰς τόννους — *Quantity in tons* — *Quantité en tonnes*

Τελωνείου Tarif Douane	Ἐθν. Στατιστικῆς Statist. Nation.	T.T.Α.Ε. S.I.T.C. C.T.C.I.	Ἐμπόρευμα — Χώρα	1955 Ἰούλιος July Juillet Ποσότης Quantity Quantité	1955 Ἰούλιος July Juillet Ἀξία Value Valeur	1955 Ἰαν.—Ἰούλιος Jan.-July Janvier—Juillet Ποσότης Quantity Quantité	1955 Ἰαν.—Ἰούλιος Jan.-July Janvier—Juillet Ἀξία Value Valeur	1954 Ἰούλιος July Juillet Ποσότης Quantity Quantité	1954 Ἰούλιος July Juillet Ἀξία Value Valeur	1954 Ἰαν.—Ἰούλιος Jan.-July Janvier—Juillet Ποσότης Quantity Quantité	1954 Ἰαν.—Ἰούλιος Jan.-July Janvier—Juillet Ἀξία Value Valeur	Commodity — Marchandise — Country — Pays
			Ὑφάσματα βαμβακερὰ τυπωτὰ (συνέχεια)									*Cotton fabrics, printed* (con'd) *Tissus de coton, imprimés* (suite)
			Ἡν. Πολιτεῖαι	—	59	8	823	1	164	19	2.041	United States—Etats-Unis
			Ἰταλία	15	1.297	111	9.148	31	2.455	200	17.198	Italy—Italie
			Οὐγγαρία	—	41	92	5.464	4	245	106	6.732	Hungary—Hongrie
			Πολωνία	—	37	5	343	—	34	18	1.014	Poland—Pologne
			Τσεχοσλοβακία	1	88	14	825	—	—	—	—	Czechoslovakia—Tchécoslovaquie
223	1897 1934	652-02.3	*Ὑφάσματα βαμβακερὰ νηματοβαφῆ*	**43**	**5.929**	**344**	**42.926**	**49**	**6.467**	**376**	**48.298**	*Cotton fabrics yarndyed Tissus de coton de fils, teints*
			Γερμανία Δυτ.	20	2.342	139	14.644	20	2.359	113	12.260	Germany West.—Allemagne Occid.
			Ἑλβετία	—	112	4	885	1	172	4	953	Switzerland—Suisse
			Ἡν. Βασίλειον	10	1.970	70	12.974	13	2.317	107	18.363	United Kingdom - Royaume-Uni
			Ἡν. Πολιτεῖαι	—	10	5	462	1	170	18	1.839	United States—Etats-Unis
			Ἰταλία	3	474	42	4.719	2	274	58	6.648	Italy—Italie
			Κάτω Χῶραι	4	536	57	6.539	8	950	44	4.840	Netherlands—Pays-Bas
226 α	1927	652-02.4	*Φέλπαι ἐκ βάμβακος*	**7**	**1.099**	**97**	**12.274**	**5**	**885**	**35**	**5.239**	*Velvet, cotton—Velours de coton*
			Γερμανία Δυτ.	2	277	38	4.809	2	364	15	2.317	Germany West.—Allemagne Occid.
			Ἰταλία	3	558	39	6.404	2	518	16	2.570	Italy—Italie
			Κάτω Χῶραι	1	132	5	572	—	—	1	131	Netherlands—Pays-Bas
		653	**Ὑφάσματα τυποποιημένα πλὴν τῶν βαμβακερῶν (μὴ περιλαμβανομένων τῶν εἰδικῶν καὶ μικροῦ πλάτους ὑφασμάτων)**	**141**	**11.506**	**1.639**	**139.928**	**132**	**16.028**	**1.705**	**154.618**	**Textile fabrics of standard type ex. cotton Tissus de type standard etc.**
			Ἀγγλο-Αἰγυπτ. Σουδὰν	—	—	—	—	—	—	—	—	Anglo-Egyptian Sudan — Soudan Anglo-Egyptien
			Αἴγυπτος	—	—	—	—	—	—	—	—	Egypt—Egypte
			Αἰθιοπία καὶ Ἐρυθραία	—	—	—	—	—	—	—	—	Ethiopia and Eritrea—Ethiopie et Erythrée
			Αὐστραλία	—	—	—	—	—	—	—	3	Australia - Australie
			Αὐστρία	3	390	50	4.375	7	572	66	5.786	Austria—Autriche
			Βέλγιον - Λουξεμβοῦργ.	1	133	14	986	—	14	6	527	Belgium-Lux.—Belgique-Lux.
			Βελγικὸν Κογκὸ	—	—	—	—	—	—	—	—	Belgian Congo—Congo Belge
			Γαλλία	4	695	56	9.419	3	711	30	5.662	France—France
			Γαλλ. Καμερούν	—	—	—	—	—	—	—	—	Fr. Cameroons—Cameroun Fr.
			Γερμανία Ἀνατ.	—	—	9	288	—	—	13	800	Germany East.—Allemagne Orien.
			Γερμανία Δυτ.	31	2.423	514	43.355	60	4.773	700	59.231	Germany West.—Allemagne Occid.
			Γιουγκοσλαβία	—	—	—	2	—	—	—	—	Yugoslavia—Yougoslavie
			Δανία	—	—	—	—	—	—	1	55	Denmark—Danemark
			Ἑλβετία	—	96	14	1.966	—	63	9	1.541	Switzerland—Suisse
			Ἡν. Βασίλειον	10	1.594	181	22.000	19	2.304	142	19.552	United Kingdom—Royaume-Uni
			Ἡν. Πολιτεῖαι	12	1.332	116	10.435	13	1.084	84	8.130	United States—Etats-Unis
			Ἰαπωνία	—	—	5	314	1	80	8	533	Japan—Japon
			Ἰνδίαι	—	14	—	14	—	—	—	6	India—Inde
			Ἰνδονησία	—	—	—	—	—	—	—	—	Indonesia—Indonésie
			Ἰρὰκ	—	—	—	—	—	—	—	—	Iraq—Irak
			Ἰρὰν	—	—	—	—	—	—	—	2	Iran—Iran
			Ἰρλανδία	—	—	—	72	—	—	—	1	Ireland—Irlande
			Ἱσπανία	—	—	—	24	—	—	—	23	Spain—Espagne
			Ἰσραὴλ	—	—	—	—	—	—	—	—	Israel—Israël
			Ἰταλία	78	4.705	605	43.664	70	5.974	614	50.398	Italy—Italie
			Καναδᾶς	—	—	—	14	—	—	—	2	Canada—Canada
			Κάτω Χῶραι	—	11	1	173	1	87	2	286	Netherlands—Pays-Bas
			Κορέα Νότιος	—	—	—	—	—	—	—	6	South Corea—Corée du Sud
			Κύπρος	—	1	—	2	—	—	—	1	Cyprus—Chypre
			Λίβανος	—	—	—	1	—	—	—	11	Lebanon—Liban
			Μαδαγασκάρη	—	—	—	—	—	—	—	—	Madagascar—Madagascar
			Μάλτα, Γκόζο	—	—	—	—	—	—	—	—	Malta, Gozo—Malte et Gozo
			Νέα Ζηλανδία	—	—	—	2	—	—	—	—	New Zealand—Nouvelle Zélande
			Νοτιοαφρικανικὴ Ἕνωσις	—	—	—	—	—	—	—	—	Union of South Africa - Union Sud-Africaine
			Ὁμοσπ. Ροδεσίας-Νυασαλάνδης	—	—	—	—	—	—	—	—	Rhodesia - Nyassaland Fed. - Féd. des Rhodésies et du Nyassaland
			Οὐγγαρία	—	—	14	1.089	—	36	10	644	Hungary—Hongrie
			Πολωνία	—	—	11	322	—	—	—	—	Poland - Pologne
			Σουηδία	—	106	3	590	—	127	4	907	Sweden—Suède
			Συρία	—	—	—	—	—	—	—	34	Syria—Syrie
			Ταγκανίκα	—	—	—	—	—	—	—	—	Tanganyika—Tanganyika
			Τουρκία	—	—	—	—	—	—	—	—	Turkey—Turquie
			Τσεχοσλοβακία	—	—	12	774	3	186	8	478	Czechoslovakia—Tchécoslovaquie
			Φινλανδία	—	—	—	23	—	—	—	—	Finland—Finlande

5. (Συνέχεια) (Continued) (Suite).....

Ἀξία εἰς χιλιάδας δραχμῶν — Value in thousand drachmae — Valeur en mille drachmes
Ποσότης εἰς τόννους — Quantity in tons — Quantité en tonnes

Ταξινόμησις Classification: Τελωνείου Tarif Douane	Ἐθν. Στατιστικῆς Statist. Nation.	T.T.Δ.Ε. S.I.T.C. C.T.C.I.	Ἐμπόρευμα — Χώρα	1955: Ἰούλιος July Juillet — Ποσότης Quantity Quantité	1955: Ἰούλιος July Juillet — Ἀξία Value Valeur	1955: Ἰαν.—Ἰούλιος Jan.—July Janvier—Juillet — Ποσότης Quantity Quantité	1955: Ἰαν.—Ἰούλιος Jan.—July Janvier—Juillet — Ἀξία Value Valeur	1954: Ἰούλιος July Juillet — Ποσότης Quantity Quantité	1954: Ἰούλιος July Juillet — Ἀξία Value Valeur	1954: Ἰαν.—Ἰούλιος Jan.—July Janvier—Juillet — Ποσότης Quantity Quantité	1954: Ἰαν.—Ἰούλιος Jan.—July Janvier—Juillet — Ἀξία Value Valeur	Commodity — Marchandise — Country — Pays
235 αι-β2	1963-1977	653-02	*Ὑφάσματα ἐξ ἐρίου ἀμιγοῦς ἢ μή*	4	1.278	56	15.100	5	1.028	47	11.588	*Woolen and worsted fabrics — Etoffes de laine etc.*
			Γαλλία	1	272	7	2.240	—	117	3	1.116	France - France
			Γερμανία Δυτ.	—	80	6	1.605	—	—	1	304	Germany West. — Allemagne Occid.
			Ἡν. Βασίλειον	2	907	32	10.063	3	725	29	8.227	United Kingdom Royaume-Uni
			Ἰταλία	—	16	8	956	1	135	4	522	Italy - Italie
208 α, α δις, β	1805-1815δ	653-03, 04	*Ὑφάσματα ἐκ λίνου, καννάβεως, ἰούτης*	2	388	47	3.601	3	478	38	4.281	*Fabrics of linen, hemp and jute — Etoffes de lin, chanvre, jute*
			Βέλγιον-Λουξεμβοῦργ.	—	40	4	154	—	—	3	126	Belgium-Lux. — Belgique-Lux.
			Γαλλία	—	38	—	136	—	64	1	333	France - France
			Ἡν. Βασίλειον	1	260	21	2.168	2	372	23	3.275	United Kingdom - Royaume-Uni
232 Αβ 1,2, γ1,2 Βγ 1,2 δ1,2	1952 γ,δ,ε, ζ,ξ,ο, π,ρ	653-05	*Ὑφάσματα ἐκ συνθετικῶν ὑφαντικῶν ἰνῶν*	133	9.312	1.505	116.256	167	14.026	1.573	132.091	*Fabrics of synthetic fibres and spun glass — Etoffes tiss. en fibres synthétiques etc.*
			Γαλλία	2	355	46	6.597	2	531	24	4.014	France - France
			Γερμανία Δυτ.	30	2.289	508	40.262	56	4.678	686	57.912	Germany West. — Allemagne Occid.
			Ἡν. Πολιτεῖαι	12	1.314	115	10.345	13	1.068	71	6.853	United States — Etats-Unis
			Ἰταλία	77	4.624	593	41.862	69	5.825	590	47.184	Italy — Italie
243 α-γ	2007-2009	653-09	*Ὑφάσματα ἐκ ζωϊκῶν τριχῶν ἀκατεργάστων*	3	471	21	3.076	1	325	23	3.491	*Fabrics of coarse hair — Etoffes tissées en poils grossiers*
			Αὐστρία	1	238	11	1.788	1	165	6	1.273	Austria — Autriche
			Γερμανία Δυτ.	—	44	1	213	—	12	2	464	Germany West. — Allemagne Occid.
			Ἡν. Βασίλειον	—	—	—	40	—	6	1	428	United Kingdom — Royaume-Uni
			Σουηδία	—	106	3	599	—	127	4	906	Sweden — Suède
		654	**Τούλλια, τρίχαπτα, κεντήματα, ταινίαι καὶ ἄλλα εἴδη**	5	1.691	76	20.229	7	1.824	41	12.537	**Tulle and other trimmings etc. — Tulles, dentelles, broderies etc.**
			Ἀγγλο-Αἰγυπτ. Σουδάν	—	—	—	—	—	—	—	—	Anglo-Egyptian Sudan — Soudan Anglo-Egyptien
			Ἄδεν	—	—	—	—	—	—	—	—	Aden - Aden
			Αἴγυπτος	—	—	—	—	—	—	—	—	Egypt - Egypte
			Ἀλγέριον	—	—	—	—	—	—	—	—	Algeria - Algérie
			Αὐστρία	—	123	2	1.497	—	40	—	210	Austria — Autriche
			Βέλγιον-Λουξεμβοῦργ.	—	18	11	1.731	1	165	6	889	Belgium-Lux. — Belgique-Lux.
			Γαλλία	1	474	14	4.946	—	331	4	2.475	France - France
			Γερμανία Ἀνατ.	—	9	—	22	—	—	—	—	Germany East. — Allemagne Orient
			Γερμανία Δυτ.	—	168	3	816	—	162	1	527	Germany West. — Allemagne Occid.
			Ἑλβετία	—	471	11	4.747	—	278	8	3.753	Switzerland - Suisse
			Ἡν. Βασίλειον	—	233	21	4.287	2	498	7	2.159	United Kingdom - Royaume-Uni
			Ἡν. Πολιτεῖαι	—	9	3	680	—	42	5	1.218	United States - Etats-Unis
			Ἰαπωνία	—	—	—	—	—	—	—	1	Japan - Japon
			Ἰρὰν	—	—	—	—	—	—	—	—	Iran Iran
			Ἰσραὴλ	—	—	—	—	—	—	—	33	Israel — Israël
			Ἰταλία	—	165	7	1.355	1	254	6	1.196	Italy — Italie
			Καναδᾶς	—	—	—	—	—	—	—	—	Canada - Canada
			Κάτω Χῶραι	—	—	—	—	—	—	—	5	Netherlands - Pays-Bas
			Κύπρος	—	—	—	2	—	—	—	—	Cyprus - Chypre
			Οὐγγαρία	—	15	—	134	—	50	—	65	Hungary - Hongrie
			Τουρκία	—	—	—	—	—	—	—	—	Turkey — Turquie
			Τσεχοσλαβακία	—	—	—	5	—	—	—	—	Czechoslovakia - Tchécoslovaquie
		655	**Εἰδικὰ ὑφάσματα καὶ συναφῆ εἴδη**	86	2.785	522	17.042	79	2.833	505	18.428	**Special textile fabrics etc. — Textiles spéc. et prod. connexes**
			Αὐστρία	—	—	—	19	—	—	—	22	Austria - Autriche
			Βέλγιον - Λουξεμβοῦργ.	9	142	36	911	4	139	32	1.185	Belgium-Lux. - Belgique-Lux.
			Γαλλία	1	120	59	2.302	6	356	70	3.377	France - France
			Γερμανία Ἀνατ.	—	—	—	—	—	—	—	—	Germany East. - Allemagne Orient.
			Γερμανία Δυτ.	15	742	67	2.807	2	135	23	1.409	Germany West. — Allemagne Occid.
			Γιουγκοσλαβία	—	—	15	309	3	74	6	128	Yugoslavia — Yougoslavie
			Δανία	—	48	24	877	4	149	33	1.226	Denmark - Danemark
			Ἑλβετία	—	5	—	58	—	14	—	114	Switzerland — Suisse
			Ἡν. Βασίλειον	16	544	71	3.170	12	504	101	4.812	United Kingdom — Royaume-Uni
			Ἡν. Πολιτεῖαι	13	689	44	2.470	14	675	31	1.968	United States - Etats-Unis
			Ἰαπωνία	—	—	—	—	—	—	—	1	Japan — Japon
			Ἰνδίαι	21	185	149	1.298	11	90	141	1.037	India — Inde
			Ἰνδονησία	—	—	7	182	—	1	1	73	Indonesia — Indonésie
			Ἰσπανία	—	—	—	—	—	—	—	—	Spain — Espagne
			Ἰταλία	7	276	23	1.935	16	570	31	2.192	Italy — Italie
			Καναδᾶς	—	—	—	—	—	—	—	—	Canada — Canada
			Κάτω Χῶραι	—	13	6	230	1	34	13	343	Netherlands — Pays-Bas

5. (Συνέχεια) (Continued) (Suite).....

Ἀξία εἰς χιλιάδας δραχμῶν / *Value in thousand drachmae* / *Valeur en mille drachmes*
Ποσότης εἰς τόννους / *Quantity in tons* / *Quantité en tonnes*

Ταξινόμησις Classification: Τελωνείου Douane Tarif	Ἐθν. Στατιστικῆς Statist. Nation.	T.T.Δ.E. S.I.T.C. C.T.C.I.	Ἐμπόρευμα — Χώρα	1955 Ἰούλιος July Juillet — Ποσότης Quantity Quantité	1955 Ἰούλιος July Juillet — Ἀξία Value Valeur	1955 Ἰαν.—Ἰούλιος Jan.—July Janvier—Juillet — Ποσότης Quantity Quantité	1955 Ἰαν.—Ἰούλιος Jan.—July Janvier—Juillet — Ἀξία Value Valeur	1954 Ἰούλιος July Juillet — Ποσότης Quantity Quantité	1954 Ἰούλιος July Juillet — Ἀξία Value Valeur	1954 Ἰαν.—Ἰούλιος Jan.—July Janvier—Juillet — Ποσότης Quantity Quantité	1954 Ἰαν.—Ἰούλιος Jan.—July Janvier—Juillet — Ἀξία Value Valeur	Commodity — Marchandise — Country — Pays
			Εἰδικὰ ὑφάσματα καὶ συναφῆ εἴδη (συνέχεια)									**Special textile fabrics etc.** (cond.) **Textiles spéc. et prod. connexes** (suite)
			Κίνα	—	—	—	—	—	—	—	19	China—Chine
			Κόστα-Ρίκα	—	—	—	—	—	—	—	—	Costa-Rica - Costa-Rica
			Μαδαγασκάρη	—	—	—	—	—	—	—	—	Madagascar—Madagascar
			Νορβηγία	—	17	13	450	2	87	10	459	Norway—Norvège
			Ὁλλανδ. Ἀντίλλαι	—	—	—	7	—	—	—	—	Netherlands Antilles - Antilles Néerlandaises
			Παναμᾶς	—	—	—	—	—	—	2	1	Panama—Panama
			Σουηδία	—	—	—	—	—	—	—	4	Sweden—Suède
			Τσ χοσλοβακία	—	—	—	—	—	—	—	26	Czechoslovakia—Tchécoslovaquie
			Φορμόζα	—	—	—	9	—	—	—	19	Formosa—Formose
259 α1-β2	2080-2083	655-02	*Πιλήματα διὰ πίλους ἐξ ἐρίου καὶ τριχῶν*	—	47	—	270	—	31	—	386	*Hat bodies of wool-felt and fur-felt—Cloches à chapeaux, en feutre de laine etc.*
			Ἰταλία	—	47	—	258	—	31	—	335	Italy—Italie
192-193 201α	1747-1749, 1766-1767	655-04	*Ὑφάσματα καὶ εἴδη διαπότιστα διὰ καουτσοὺκ πλὴν κηρωτῶν ὑποστρώσεως*	11	493	82	3.807	9	451	126	5.826	*Rubberized, other impregnated fabrics etc.—Tissus et feutres imprégnés de caoutchouc etc.*
			Βέλγιον - Λουξεμβοῦργ.	—	—	16	738	2	94	19	851	Belgium-Lux - Belgique-Lux.
			Γαλλία	1	64	23	1.034	4	183	66	2.799	France—France
			Γερμανία Ἀνατ.	—	—	—	—	—	—	—	—	Germany East.—Allemagne Orient.
			Γερμανία Δυτ.	8	371	23	953	—	35	5	223	Germany West.- Allemagne Occid.
			Ἡν. Βασίλειον	—	57	13	786	1	103	30	1.665	United Kingdom - Royaume-Uni
			Ἡν. Πολιτεῖαι	—	—	1	133	—	—	1	68	United States—Etats-Unis
201β — 206β	1794-1800α	655-06.1	*Σχοινία καὶ σπάγγοι ἐκ πάσης φυτικῆς ὕλης*	46	523	283	3.396	43	794	234	2.929	*Cordage and twines of vegetable fibres—Cordages et ficelles en fibres végétales*
			Βέλγιον - Λουξεμβοῦργ.	9	111	24	319	2	30	12	194	Belgium-Lux.—Belgique-Lux.
			Γαλλία	—	—	23	291	—	—	—	3	France—France
			Γερμανία Δυτ.	—	30	20	394	—	24	3	279	Germany West.—Allemagne Occid.
			Ἡν. Βασίλειον	10	145	28	451	7	116	30	505	United Kingdom - Royaume-Uni
			Ἰνδίαι	21	185	149	1.298	11	90	141	1.037	India—Inde
			Ἰταλία	5	59	9	119	15	432	19	557	Italy—Italie
232 α-γ	1950-1952	655-09.1	*Ἱμάντες μηχανῶν ἐκ πάσης κλωστικῆς ὕλης*	23	1.113	112	5.350	23	1.075	125	6.271	*Belts of textile fibres Courroies de transmission en mat. textiles*
			Γερμανία Δυτ.	5	289	11	859	—	21	11	537	Germany West.- Allemagne Occid.
			Δανία	—	48	16	754	2	139	24	1.118	Denmark—Danemark
			Ἡν. Βασίλειον	5	263	24	1.378	2	176	39	2.374	United Kingdom—Royaume-Uni
			Ἡν. Πολιτεῖαι	11	442	31	1.268	13	501	29	1.181	United States - Etats-Unis
			Νορβηγία	—	17	13	450	1	87	10	459	Norway - Norvège
		656	**Ἕτοιμα εἴδη μὴ κατονομαζ. ἐξ ὁλοκλήρου ἢ κυρίως ἐξ ὑφαντ. ὑλῶν (πλὴν ἐνδύσεως καὶ ὑποδήσεως)**	94	1.298	968	14.028	78	1.320	1.150	22.479	**Made up textile articles e.t.c. Articles façonnés e.t.c. en textiles, n.d.a.**
			Ἀγγλο-Αἰγυπτ. Σουδὰν	6	54	79	634	2	9	34	269	Anglo-Egyptian Sudan - Soudan Anglo-Egyptien
			Ἀγγόλα	—	—	—	—	—	—	—	—	Angola—Angola
			Ἄδεν	—	—	—	—	—	—	—	4	Aden—Aden
			Αἴγυπτος	—	1	5	44	—	—	3	27	Egypt—Egypte
			Αἰθιοπία καὶ Ἐρυθραία	3	28	19	160	—	2	21	185	Ethiopia and Eritrea — Ethiopie et Erythrée
			Ἀϊτή	—	—	—	—	—	—	—	—	Haiti—Haïti
			Ἀλγέριον	—	—	—	2	—	—	—	—	Algeria—Algérie
			Ἀργεντινὴ	—	—	—	2	—	—	—	5	Argentina—Argentine
			Αὐστραλία	—	—	—	—	—	—	—	—	Australia—Australie
			Αὐστρία	—	—	—	7	—	—	—	—	Austria—Autriche
			Βέλγιον - Λουξεμβοῦργ.	1	113	78	1.198	—	55	131	2.347	Belgium-Lux.—Belgique-Lux.
			Βελγικὸν Κογκὸ	—	—	—	—	—	—	—	—	Belgian Congo—Congo Belge
			Βενεζουέλα	—	—	—	—	—	—	—	—	Venezuela—Vénézuéla
			Βιρμανία	—	—	—	—	—	—	—	1	Burma—Birmanie
			Βραζιλία	5	47	41	324	3	34	36	300	Brasil—Brésil
			Βρεττ. Βόρνεο	—	—	1	12	—	1	—	7	British Borneo—Bornéo Britannq.
			Βρεττ. Καμερούν	—	—	—	2	—	—	—	—	British. Cameroons—Cameroun Br.
			Βρεττ. Σομαλία	—	—	—	—	2	10	2	10	British Somaliland—Somalie Britannique
			Γαλλία	—	111	6	818	—	3	4	178	France—France
			Γαλλ. Δυτ. Ἀφρική	—	—	—	5	—	—	—	—	Fr. West.Africa—Afrique Occid.Fr.
			Γαλ. Καμερούν	—	1	—	1	—	—	—	—	Fr. Cameroons—Cameroun fr.
			Γαλλ. Σομαλία	—	—	—	—	—	—	—	1	Fr. Somaliland—Somalis

5. (Συνέχεια) (Continued) (Suite).....

Ἀξία εἰς χιλιάδας δραχμῶν — *Value in thousand drachmae* — *Valeur en mille drachmes*
Ποσότης εἰς τόννους — *Quantity in tons* — *Quantité en tonnes*

Ταξινόμησις Classification			Ἐμπόρευμα — Χώρα	1955 Ἰούλιος July Juillet		1955 Ἰαν.—Ἰούλιος Jan.—July Janvier—Juillet		1954 Ἰούλιος July Juillet		1954 Ἰαν.—Ἰούλιος Jan.—July Janvier—Juillet		Commodity — Marchandise — Country — Pays
Τελωνείου Tarif Douane	Ἐθν. Στατιστικῆς Statist. Nation.	Τ.Τ.Α.Ε. S.I.T.C. C.T.C.I.		Ποσότης Quantity Quantité	Ἀξία Value Valeur	Ποσότης Quantity Quantité	Ἀξία Value Valeur	Ποσότης Quantity Quantité	Ἀξία Value Valeur	Ποσότης Quantity Quantité	Ἀξία Value Valeur	
			Ἕτοιμα εἴδη μὴ κατονομαζ. ἐξ ὁλοκλήρου ἢ κυρίως ἐξ ὑφαντ. ὑλῶν (πλὴν ἐνδύσεως καὶ ὑποδήσεως) (συν.)									**Made up textile articles e.t.c.** (continued) — **Articles façonnés e.t.c. en textiles n.d.a.** (suite)
			Γερμανία Ἀνατ.	—	—	—	4	—	—	60	614	Germany East. — Allemagne Orient.
			Γερμανία Δυτ.	22	209	65	646	13	151	81	1.182	Germany West. — Allemagne Occid.
			Γιουγκοσλαβία	—	2	1	12	—	—	1	14	Yugoslavia — Yougoslavie
			Δανία	—	1	1	10	—	7	8	78	Denmark — Danemark
			Ἑλβετία	—	12	3	559	—	73	2	703	Switzerland — Suisse
			Ζανζιβάρη	—	—	—	—	—	—	—	--	Zanzibar — Zanzibar
			Ἡν. Βασίλειον	2	214	65	2.255	3	274	93	3.695	United Kingdom — Royaume-Uni
			Ἡν. Πολιτεῖαι	—	5	16	917	15	215	181	2.726	United States — Etats-Unis
			Ἰαμαϊκὴ	—	—	—	—	—	—	—	—	Jamaica — Jamaïque
			Ἰαπωνία	—	—	—	—	—	—	—	—	Japan — Japon
			Ἰνδίαι	—	2	124	1.029	21	170	163	1.342	India — Inde
			Ἰνδοκίνα	—	—	—	—	—	—	—	—	Indochina — Indochine
			Ἰνδονησία	—	—	—	7	—	1	—	6	Indonesia — Indonésie
			Ἰρὰν	—	—	—	—	—	—	5	47	Iran — Iran
			Ἰσημερινὸς	—	—	—	1	—	—	—	1	Ecuador — Equateur
			Ἰσλανδία	—	—	—	—	—	2	—	7	Iceland — Islande
			Ἰσπανία	—	—	—	—	—	—	—	—	Spain — Espagne
			Ἰσραὴλ	—	—	—	—	—	24	1	226	Israel — Israël
			Ἰταλία	24	157	42	914	2	100	68	4.116	Italy — Italie
			Καναδᾶς	1	14	21	168	—	1	8	355	Canada — Canada
			Κάτω Χῶραι	—	7	104	848	2	20	32	209	Netherlands — Pays-Bas
			Κένυα - Οὐγκάντα	—	—	—	1	—	1	—	7	Kenya — Uganda — Kenya-Uganda
			Κεϋλάνη	—	—	1	11	—	1	2	17	Ceylon — Ceylan
			Κόστα - Ρίκα	—	—	—	—	—	—	—	—	Costa-Rica — Costa-Rica
			Κούβα	7	163	80	1.830	2	112	67	2.368	Cuba - Cuba
			Κύπρος	—	—	2	29	—	—	2	19	Cyprus — Chypre
			Λίβανος	2	22	15	119	—	—	2	19	Lebanon — Liban
			Λιβύη	—	—	—	—	—	—	—	—	Libya — Libye
			Μαδαγασκάρη	—	—	—	—	—	—	1	11	Madagascar — Madagascar
			Μαλαισία	1	8	5	47	—	1	1	9	Malaya — Malaisie
			Μαρόκον	—	—	—	2	—	—	—	7	Morocco Fr. — Maroc
			Μεξικὸν	—	—	—	—	—	—	12	289	Mexico — Mexique
			Μοζαμβίκη	—	—	—	—	—	—	35	296	Mozambique — Mozambique
			Νέα Ζηλανδία	—	—	—	—	—	—	—	—	New Zealand — Nouvelle Zélande
			Νιγηρία	—	—	—	4	—	—	—	2	Nigeria — Nigéria
			Νορβηγία	—	—	—	—	—	2	—	2	Norway — Norvège
			Νοτιοαφρικανικὴ Ἕνωσις	—	5	—	5	—	—	—	—	Union of South Africa — Union Sud-Africaine
			Ὁλλανδικαὶ Ἀντίλλαι	—	—	—	3	—	—	—	—	Netherlands Antilles — Antilles Néerlandaises
			Ὁμοσπ. Ροδεσίας - Νυασσαλάνδης	—	—	—	—	—	—	—	7	Rhodesia - Nyassaland Fed. — Féd. des Rhodésies et du Nyassaland
			Οὐγγαρία	—	1	1	9	—	—	1	103	Hungary — Hongrie
			Περοῦ	1	26	9	260	—	—	—	—	Peru — Pérou
			Πολωνία	—	—	—	2	—	—	3	37	Poland — Pologne
			Πορτογαλία	—	—	1	11	—	3	14	117	Portugal — Portugal
			Πόρτο-Ρίκο	—	—	—	—	—	—	—	—	Puerto-Rico — Porto-Rico
			Ρουμανία	—	—	2	16	—	—	—	—	Romania — Roumanie
			Σαουδικὴ Ἀραβία	—	—	—	1	—	—	—	—	Saudi Arabia — Arabie Séoudite
			Σουηδία	—	—	—	—	—	—	—	9	Sweden — Suède
			Συρία	9	72	82	656	—	3	—	3	Syria — Syrie
			Ταγκανίκα	—	—	—	—	—	—	—	2	Tanganyika — Tanganyika
			Ταϋλάνδη	1	8	9	75	2	28	4	42	Thailand — Thaïland
			Τουρκία	—	—	1	10	—	—	1	6	Turkey — Turquie
			Τσεχοσλοβακία	—	—	20	152	—	—	—	17	Czechoslovakia — Tchécoslovaquie
			Τύνις	—	—	—	8	—	—	—	4	Tunisia — Tunisie
			Φινλανδία	—	—	—	1	—	—	—	3	Finland — Finlande
			Φορμόζα	—	—	—	—	—	—	—	—	Formosa — Formose
			Χιλὴ	—	—	49	153	—	—	43	404	Chile — Chili
			Χρυσῆ Ἀκτὴ	—	—	2	16	—	1	—	3	Gold Coast — Côte de l'Or
209 α-β	1818β-1819	656 — 01.1	*Σάκκοι συσκευασίας καινουργεῖς*	—	1	133	1.126	17	139	172	1.302	*Bags for packing, new. — Sacs neufs destinés à l'emballage*
			Ἰνδίαι	—	—	121	1.005	16	135	148	1.221	India - Inde
224 α	1910	656 — 05.1	*Παραπετάσματα κλπ. ἐκ βάμβακος*	2	381	21	3.387	2	415	34	5.783	*Curtains etc. of cotton — Rideaux etc. de coton*
			Βέλγιον - Λουξεμβοῦργ.	—	77	4	491	—	47	7	874	Belgium-Lux. — Belgique-Lux.
			Ἑλβετία	—	12	—	256	—	54	2	663	Switzerland — Suisse
			Ἡν. Βασίλειον	1	205	8	1.449	1	236	15	2.778	United Kingdom — Royaume-Uni
			Ἰταλία	—	29	2	297	—	42	2	483	Italy — Italie
		657	**Ἐπιτρώματα δαπέδων καὶ τάπητες**	39	921	307	8.353	51	1.320	244	6.849	**Floor coverings and tapestries. Tapis et tapisseries**
			Αἴγυπτος	—	—	—	—	—	—	—	1	Egypt — Egypte
			Αἰθιοπία καὶ Ἐρυθραία	—	—	—	—	—	—	—	—	Ethiopia and Eritrea — Ethiopie et Erythrée

5. (Συνέχεια) (Continued) (Suite).....

Ἀξία εἰς χιλιάδας δραχμῶν — *Value in thousand drachmas* — *Valeur en mille drachmes*
Ποσότης εἰς τόννους — *Quantity in tons* — *Quantité en tonnes*

Ταξινόμησις Classification			Ἐμπόρευμα / Χώρα	1955				1954				Commodity — Marchandise / Country — Pays
				Ἰούλιος July Juillet		Ἰαν.—Ἰούλιος Jan.—July Janvier—Juillet		Ἰούλιος July Juillet		Ἰαν.—Ἰούλιος Jan.—July Janvier—Juillet		
Τελωνείου Tarif Douane	Ἐθν. Στατιστικής Statist. Nation.	Τ.Τ.Δ.Ε. S.I.T.C. C.T.C.I.		Ποσότης Quantity Quantité	Ἀξία Value Valeur	Ποσότης Quantity Quantité	Ἀξία Value Valeur	Ποσότης Quantity Quantité	Ἀξία Value Valeur	Ποσότης Quantity Quantité	Ἀξία Value Valeur	
			Ἐπιστρώματα δαπέδων καὶ τάπητες (συνέχεια)									**Floor coverings and tapestries** (continued) — **Tapis et tapisseries** (suite)
			Αὐστραλία	—	—	—	—	—	—	—	—	Australia—Australie
			Αὐστρία	—	—	1	39	—	—	—	—	Austria—Autriche
			Βέλγιον - Λουξεμβοῦργ.	11	472	237	5.858	23	969	78	3.220	Belgium-Lux.—Belgique-Lux.
			Γαλλία	—	—	—	42	—	—	2	184	France—France
			Γερμανία Δυτ.	20	243	100	1.217	24	293	97	1.228	Germany West.—Allemagne Occid.
			Γιουγκοσλαβία	—	—	—	—	—	—	—	—	Yugoslavia—Yougoslavie
			Ε.Σ.Σ.Δ.	—	—	—	—	—	—	—	—	U.S.S.R.—U.R.S.S.
			Ζανζιβάρη	—	—	—	—	—	—	—	—	Zanzibar—Zanzibar
			Ἡν. Βασίλειον	—	—	26	331	3	52	25	354	United Kingdom—Royaume Uni
			Ἡν. Πολιτεῖαι	—	—	—	23	—	3	—	7	United States—Etats-Unis
			Ἰαπωνία	—	—	—	1	—	—	—	—	Japan—Japon
			Ἰνδίαι	—	—	—	—	—	—	—	—	India—Inde
			Ἰρὰν	—	—	—	—	—	—	—	—	Iran—Iran
			Ἰταλία	4	183	17	656	—	1	37	1.828	Italy—Italie
			Κάτω Χῶραι	2	20	21	166	—	—	—	—	Netherlands—Pays-Bas
			Λιβύη	—	—	2	12	—	—	—	—	Libya—Libye
			Νιγηρία	—	—	—	—	—	—	—	3	Nigeria - Nigéria
			Σουηδία	—	—	—	—	—	—	1	12	Sweden - Suède
			Συρία	—	—	—	—	—	—	—	—	Syria—Syrie
			Τουρκία	—	—	—	—	—	—	—	5	Turkey—Turquie
		661	**Ἄσβεστος, τσιμέντον καὶ κατειργασμέναι ὕλαι οἰκοδομῆς, πλὴν ὑάλου καὶ πηλοῦ**	**204**	**345**	**1.034**	**2.041**	**551**	**829**	**3.478**	**6.246**	**Lime, cement and fab. building mat. etc. — Chaux, ciment et mat. de constr. etc.**
			Αἴγυπτος	—	—	—	—	—	—	—	—	Egypt—Egypte
			Αὐστρία	—	—	127	582	—	—	—	—	Austria—Autriche
			Βέλγιον - Λουξεμβοῦργ.	—	—	40	105	13	35	149	258	Belgium-Lux.—Belgique-Lux.
			Γαλλία	30	48	80	128	96	135	320	538	France—France
			Γερμανία Δυτ.	1	1	11	64	21	42	122	222	Germany West.—Allemagne Occid
			Γιουγκοσλαβία	39	61	32	61	—	—	—	—	Yugoslavia—Yougoslavie
			Δανία	134	219	704	975	411	601	1.221	1.779	Denmark—Danemark
			Ἑλβετία	—	—	—	—	—	—	—	6	Switzerland Suisse
			Ἡν. Βασίλειον	—	—	5	10	—	—	17	51	United Kingdom—Royaume-Uni
			Ἡν. Πολιτεῖαι	—	—	2	42	—	—	10	17	United States - Etats-Unis
			Ἰταλία	6	14	30	69	5	11	85	223	Italy—Italie
			Κάτω Χῶραι	—	—	—	—	—	—	—	—	Netherlands—Pays-Bas
			Νοτιοαφρικανικὴ Ἕνωσις	—	—	—	—	—	—	—	—	Union of South Africa — Union Sud-Africaine
			Πορτογαλία	—	—	—	—	—	—	9	13	Portugal - Portugal
			Σουηδία	—	—	—	—	—	—	—	—	Sweden - Suède
			Τσεχοσλοβακία	—	—	—	—	—	—	1.539	3.135	Czechoslovakia — Tchécoslovaquie
57δ	638	661—02	*Τσιμέντον*	**165**	**263**	**800**	**1.127**	**528**	**766**	**1.809**	**2.731**	*Ciment—Ciment*
			Γαλλία	30	48	80	128	96	135	320	538	France—France
			Γερμανία Δυτ.	—	—	—	—	20	29	101	152	Germany West.—Allemagne Occid.
			Δανία	134	219	704	975	411	601	1.211	1.765	Denmark - Danemark
		662	**Ὕλαι οἰκοδομῆς ἐκ πηλοῦ καὶ ὕλαι οἰκοδομῆς πυρίμαχοι**	**680**	**2.073**	**7.123**	**19.814**	**930**	**2.253**	**4.675**	**10.404**	**Clay and refractory constr. materials—Matériaux de construction en argile etc.**
			Αὐστρία	59	208	500	1.042	161	640	451	1.922	Austria—Autriche
			Βέλγιον - Λουξεμβοῦργ.	—	—	75	238	108	331	108	331	Belgium-Lux.—Belgique-Lux.
			Γαλλία	—	—	71	317	145	237	158	300	France—France
			Γερμανία Ἀνατ.	13	92	103	469	—	—	—	—	Germany East.—Allemagne Orient.
			Γερμανία Δυτ.	373	901	2.429	6.909	26	74	930	3.186	Germany West.—Allemagne Occid.
			Γιουγκοσλαβία	—	—	49	55	16	14	65	60	Yugoslavia—Yougoslavie
			Ἡν. Βασίλειον	33	42	1.238	2.726	230	273	913	1.151	United Kingdom - Royaume-Uni
			Ἡν. Πολιτεῖαι	—	—	74	321	—	—	39	507	United States - Etats-Unis
			Ἰαπωνία	—	—	—	—	—	—	—	—	Japan—Japon
			Ἱσπανία	—	—	3	18	—	—	—	—	Spain—Espagne
			Ἰταλία	1	7	88	333	18	69	115	470	Italy—Italie
			Καναδᾶς	—	—	25	114	—	—	—	—	Canada—Canada
			Κάτω Χῶραι	—	—	—	—	—	—	9	28	Netherlands—Pays-Bas
			Σουηδία	—	—	—	—	—	—	10	13	Sweden—Suède
			Τουρκία	—	—	—	—	—	—	—	—	Turkey—Turquie
			Τσεχοσλοβακία	199	821	2.462	6.256	273	611	1.869	2.431	Czechoslovakia — Tchécoslovaquie
		663	**Βιομηχανοποιημένα εἴδη ἐξ ὀρυκτῶν πλὴν τῶν ἐξ ὑάλου καὶ ἐκ πηλοῦ.**	**49**	**799**	**1.599**	**8.034**	**34**	**668**	**341**	**4.578**	**Mineral manufactures, n.e.s., ex. clay etc. — Articles minéraux manufacturés, n.d.a., etc.**
			Ἀλγέριον	—	—	4	12	6	130	—	—	Algeria—Algérie
			Αὐστρία	1	45	15	354	—	—	9	213	Austria—Autriche
			Βέλγιον - Λουξεμβοῦργ.	—	—	27	170	2	32	12	174	Belgium Lux.—Belgique-Lux.
			Γαλλία	—	—	11	110	4	48	64	340	France—France
			Γερμανία Δυτ.	11	301	70	1.887	11	247	71	1.546	Germany West.—Allemagne Occid.
			Δανία	—	—	1	40	—	12	4	141	Denmark—Danemark
			Ἑλβετία	—	—	—	—	—	—	—	11	Switzerland—Suisse

5. (Συνέχεια) (Continued) (Suite).....

Ἀξία εἰς χιλιάδας δραχμῶν
Ποσότης εἰς τόννους

Value in thousand drachmae
Quantity in tons

Valeur en mille drachmes
Quantité en tonnes

Ταξινόμησις Classification: Τελωνείου Tarif Douane	Ἐθν. Στατιστικῆς Statist. Nation.	T.T.Δ.E. / S.I.T.C. / C.T.C.I.	Ἐμπόρευμα — Χώρα	1955 Ἰούλιος July Juillet — Ποσότης Quantity Quantité	1955 Ἰούλιος July Juillet — Ἀξία Value Valeur	1955 Ἰαν.—Ἰούλιος Jan.—July Janvier—Juillet — Ποσότης Quantity Quantité	1955 Ἰαν.—Ἰούλιος Jan.—July Janvier—Juillet — Ἀξία Value Valeur	1954 Ἰούλιος July Juillet — Ποσότης Quantity Quantité	1954 Ἰούλιος July Juillet — Ἀξία Value Valeur	1954 Ἰαν.—Ἰούλιος Jan.—July Janvier—Juillet — Ποσότης Quantity Quantité	1954 Ἰαν.—Ἰούλιος Jan.—July Janvier—Juillet — Ἀξία Value Valeur	Commodity — Marchandise — Country — Pays
			Βιομηχανοποιημένα εἴδη ἐξ ὀρυκτῶν πλὴν τῶν ἐξ ὑάλου καὶ ἐκ πηλοῦ (συνέχεια)									**Mineral manufactures, n.e.s. ex. clay etc.** (continued) **— Articles minéraux manufacturés, n.d.a. etc.** (suite)
			Ἡν. Βασίλειον	15	212	69	938	5	103	117	1.296	United Kingdom — Royaume-Uni
			Ἡν. Πολιτεῖαι	1	31	118	742	—	24	8	287	United States — Etats-Unis
			Ἰνδίαι	—	—	—	101	—	—	—	—	India — Inde
			Ἰταλία	—	12	5	141	—	4	2	50	Italy — Italie
			Καναδᾶς	—	—	—	—	—	—	—	—	Canada — Canada
			Κάτω Χῶραι	—	—	2	8	—	—	—	—	Netherlands — Pays-Bas
			Κύπρος	—	—	1.153	2.628	—	—	—	—	Cyprus — Chypre
			Νορβηγία	—	—	—	—	—	—	—	3	Norway — Norvège
			Οὐγγαρία	—	—	—	—	1	41	1	41	Hungary — Hongrie
			Σουηδία	18	197	81	796	2	22	43	451	Sweden — Suède
			Τουρκία	—	—	—	—	—	—	—	—	Turkey — Turquie
			Τσεχοσλοβακία	—	—	—	—	—	1	—	8	Czechoslovakia — Tchécoslovaquie
			Φινλανδία	—	—	3	42	—	—	1	4	Finland — Finlande
		661	**Ὕαλος**	**41**	**355**	**740**	**5.610**	**65**	**602**	**785**	**3.521**	**Glass — Verre**
			Αὐστρία	—	—	5	112	—	—	—	—	Austria — Autriche
			Βέλγιον - Λουξεμβοῦργ.	17	151	319	1.935	33	337	440	1.312	Belgium-Lux. — Belgique-Lux.
			Γαλλία	—	—	51	581	6	58	59	617	France — France
			Γερμανία Δυτ.	18	133	235	1.965	19	134	154	1.084	Germany West. — Allemagne Occid.
			Γιουγκοσλαβία	—	—	5	16	—	1	70	96	Yugoslavia - Yougoslavie
			Ἑλβετία	—	—	—	—	—	—	—	20	Switzerland - Suisse
			Ἡν. Βασίλειον	3	58	36	394	3	49	27	315	United Kingdom — Royaume Uni
			Ἡν. Πολιτεῖαι	—	—	3	254	—	—	—	—	United States — Etats-Unis
			Ἰσραὴλ	—	—	—	11	—	—	—	—	Israel — Israël
			Ἰταλία	—	—	8	154	1	20	31	76	Italy — Italie
			Κάτω Χῶραι	—	—	—	—	—	—	—	—	Netherlands — Pays-Bas
			Ρουμανία	2	9	2	9	—	—	—	—	Romania — Roumanie
			Σουηδία	—	1	—	1	—	—	—	—	Sweden - Suède
			Τσεχοσλοβακία	—	—	70	204	—	—	—	—	Czechoslovakia — Tchécoslovaquie
		665	**Εἴδη ἐξ ὑάλου**	**92**	**2.508**	**1.037**	**15.040**	**212**	**2.773**	**654**	**12.279**	**Glassware — Verrerie**
			Αἴγυπτος	—	—	—	—	—	—	—	—	Egypt — Egypte
			Αὐστραλία	—	—	—	—	—	—	—	19	Australia — Australie
			Αὐστρία	—	70	6	328	—	42	1	168	Austria - Autriche
			Βέλγιον - Λουξεμβοῦργ.	—	9	3	95	—	—	3	210	Belgium-Lux. — Belgique-Lux.
			Γαλλία	6	115	43	915	10	173	30	672	France — France
			Γερμανία Ἀνατ.	—	—	—	3	—	—	11	157	Germany East. — Allemagne Orient.
			Γερμανία Δυτ.	53	1.212	721	8.491	43	760	259	5.516	Germany West. — Allemagne Occid.
			Γιουγκοσλαβία	—	—	—	—	—	—	1	14	Yugoslavia — Yougoslavie
			Δανία	—	—	—	11	—	—	—	1	Denmark — Danemark
			Ἑλβετία	4	525	5	575	—	32	—	232	Switzerland — Suisse
			Ε.Σ.Σ.Δ.	—	—	—	—	—	—	—	—	U.S.S.R. — U.R.S.S.
			Ἡν Βασίλειον	—	37	10	162	5	104	22	337	United Kingdom — Royaume-Uni
			Ἡν. Πολιτεῖαι	8	179	80	1.250	125	1.159	188	1.909	United States — Etats-Unis
			Ἰαπωνία	—	15	11	122	7	71	16	250	Japan — Japon
			Ἱσπανία	—	—	—	9	—	—	—	24	Spain — Espagne
			Ἰταλία	9	234	72	1.455	8	171	45	1.048	Italy — Italie
			Καναδᾶς	—	—	—	—	—	—	1	5	Canada — Canada
			Κάτω Χῶραι	1	18	3	111	1	17	2	82	Netherlands - Pays-Bas
			Οὐγγαρία	—	—	3	25	—	—	—	—	Hungary — Hongrie
			Πορτογαλία	—	—	—	1	—	—	2	21	Portugal — Portugal
			Σουηδία	—	1	—	1	—	—	—	—	Sweden — Suède
			Τουρκία	—	—	—	—	—	—	—	—	Turkey — Turquie
			Τσεχοσλοβακία	4	86	73	1.562	10	241	66	1.581	Czechoslovakia — Tchécoslovaquie
			Φινλανδία	—	—	—	—	—	—	—	—	Finland - Finlande
		666	**Πήλινα εἴδη**	**109**	**1.898**	**668**	**11.860**	**86**	**1.486**	**621**	**10.179**	**Pottery — Poterie**
			Αἴγυπτος	—	—	—	—	—	—	—	—	Egypt — Egypte
			Αὐστρία	—	—	—	65	—	—	—	—	Austria — Autriche
			Βέλγιον - Λουξεμβοῦργ.	4	35	4	35	—	—	3	51	Belgium-Lux. — Belgique-Lux.
			Γαλλία	—	2	16	333	1	67	9	212	France — France
			Γερμανία Ἀνατ.	2	28	12	155	—	6	15	311	Germany East. — Allemagne Orient.
			Γερμανία Δυτ.	44	996	260	5.871	38	779	210	4.252	Germany West. — Allemagne Occid.
			Δανία	—	—	—	—	—	—	—	—	Denmark — Danemark
			Ἑλβετία	—	—	—	—	—	—	—	—	Switzerland — Suisse
			Ε.Σ.Σ.Δ.	—	—	—	—	—	—	—	—	U.S.S.R. — U.R.S.S.
			Ἡν. Βασίλειον	29	449	202	3.256	19	285	118	1.649	United Kingdom — Royaume-Uni
			Ἡν. Πολιτεῖαι	—	—	—	—	—	13	1	81	United States — Etats-Unis
			Ἰαπωνία	16	184	95	1 054	20	252	134	2.325	Japan — Japon
			Ἰνδίαι	—	—	—	—	—	—	—	—	India - Inde
			Ἰταλία	1	21	20	245	1	18	4	81	Italy — Italie
			Καναδᾶς	—	—	—	—	—	—	—	—	Canada — Canada
			Κάτω Χῶραι	—	—	—	5	—	—	—	3	Netherlands — Pays-Bas
			Κορέα Νότιος	—	—	—	—	—	—	—	3	South Corea - Corée du Sud

5. (Συνέχεια) (Continued) (Suite).....

Ἀξία εἰς χιλιάδας δραχμῶν — Value in thousand drachmae — Valeur en mille drachmes
Ποσότης εἰς τόννους — Quantity in tons — Quantité en tonnes

Ταξινόμησις Classification: Τελωνείου Tarif Douane	Ἐθν. Στατιστικῆς Statist. Nation.	T.T.Δ.Ε. S.I.T.C. C.T.C.I.	Ἐμπόρευμα / Χώρα	1955 Ἰούλιος July Juillet — Ποσότης Quantity Quantité	1955 Ἰούλιος July Juillet — Ἀξία Value Valeur	1955 Ἰαν.—Ἰούλιος Jan.—July Janvier—Juillet — Ποσότης Quantity Quantité	1955 Ἰαν.—Ἰούλιος Jan.—July Janvier—Juillet — Ἀξία Value Valeur	1954 Ἰούλιος July Juillet — Ποσότης Quantity Quantité	1954 Ἰούλιος July Juillet — Ἀξία Value Valeur	1954 Ἰαν.—Ἰούλιος Jan.—July Janvier—Juillet — Ποσότης Quantity Quantité	1954 Ἰαν.—Ἰούλιος Jan.—July Janvier—Juillet — Ἀξία Value Valeur	Commodity — Marchandise / Country — Pays
			Πήλινα εἴδη (συνέχεια)									**Pottery** (continued)—**Poterie** (suite)
			Λίβανος	—	—	—	—	—	—	—	—	Lebanon—Liban
			Νορβηγία	—	—	—	—	—	—	—	—	Norway—Norvège
			Τουρκία	—	—	—	2	—	—	—	—	Turkey—Turquie
			Τσεχοσλοβακία	5	85	17	215	1	28	78	499	Czechoslovakia—Tchécoslovaquie
			Φινλανδία	6	93	38	587	2	35	44	651	Finland—Finlande
		671	**Μέταλλα τῆς ὁμάδος ἀργύρου καὶ λευκοχρύσου**	—	—	—	—	—	275	1	1.456	**Silver and platinum group metals** **Argent et mét. fam. platine**
			Αἴγυπτος	—	—	—	—	—	—	—	—	Egypt—Egypte
			Αὐστρία	—	—	—	—	—	—	—	1	Austria—Autriche
			Γαλλία	—	—	—	—	—	—	—	20	France—France
			Γερμανία Δυτ.	—	—	—	—	—	17	—	243	Germany West.—Allemagne Occid.
			Ἑλβετία	—	—	—	—	—	—	—	—	Switzerland—Suisse
			Ἡν. Βασίλειον	—	—	—	—	—	257	—	1.016	United Kingdom—Royaume-Uni
			Ἡν. Πολιτεῖαι	—	—	—	—	—	—	—	30	United States—Etats-Unis
			Ἰταλία	—	—	—	—	—	—	—	137	Italy—Italie
			Πορτογαλία	—	—	—	—	—	—	—	—	Portugal—Portugal
			Σουηδία	—	—	—	—	—	—	—	—	Sweden—Suède
			Τουρκία	—	—	—	—	—	—	—	—	Turkey—Turquie
			Φινλανδία	—	—	—	—	—	—	—	—	Finland—Finlande
		672	**Πολύτιμοι λίθοι κλπ.**	—	—	—	—	—	—	—	—	**Precious stones etc.** **Pierres précieuses etc.**
			Γερμανία Δυτ.	—	—	—	—	—	—	—	—	Germany West.—Allemagne Occid.
		673	**Κοσμήματα καὶ εἴδη χρυσοχοΐας**	—	364	4	4.142	—	340	23	3.089	**Jewellery etc.** **Bijouterie et orfèvrerie**
			Αὐστραλία	—	—	—	—	—	—	—	—	Australia—Australie
			Αὐστρία	—	28	—	520	—	24	—	486	Austria—Autriche
			Βέλγιον-Λουξεμβοῦργ.	—	—	—	—	—	—	—	—	Belgium-Lux.—Belgique-Lux.
			Βελγικὸν Κογκὸ	—	—	—	—	—	—	—	—	Belgian Congo—Congo Belge
			Γαλλία	—	7	—	116	—	15	—	212	France—France
			Γερμανία Δυτ.	—	211	2	2.476	—	209	1	1.196	Germany West.—Allemagne Occid.
			Γιουγκοσλαβία	—	—	—	—	—	—	—	—	Yugoslavia—Yougoslavie
			Ἑλβετία	—	—	—	109	—	—	—	46	Switzerland—Suisse
			Ἡν. Βασίλειον	—	2	—	31	—	—	15	463	United Kingdom—Royaume-Uni
			Ἡν. Πολιτεῖαι	—	25	—	134	—	37	—	171	United States—Etats-Unis
			Ἰαπωνία	—	—	—	19	—	—	—	—	Japan—Japon
			Ἱσπανία	—	2	—	7	—	—	—	1	Spain—Espagne
			Ἰταλία	—	68	—	378	—	28	5	339	Italy—Italie
			Κάτω Χῶραι	—	—	—	—	—	—	—	8	Netherlands—Pays-Bas
			Σουηδία	—	—	—	—	—	—	—	—	Sweden—Suède
			Τσεχοσλοβακία	—	5	—	208	—	21	—	142	Czechoslovakia—Tchécoslovaquie
			Χόγκ-Κόγκ	—	12	—	138	—	2	—	2	Hong-Kong—Hong-Kong
		681	**Σίδηρος καὶ χάλυψ**	13.344	56.035	99.811	387.793	11.907	46.064	77.478	304.986	**Iron and steel—Fer et acier**
			Αἴγυπτος	—	—	—	—	—	—	6	64	Egypt—Egypte
			Ἀλγέριον	—	—	4	42	—	—	—	—	Algeria—Algérie
			Αὐστρία	135	1.170	2.150	11.581	141	1.088	441	3.070	Austria—Autriche
			Βέλγιον-Λουξεμβοῦργ.	3.002	11.786	26.562	103.660	3.741	13.218	22.556	81.268	Belgium-Lux.—Belgique-Lux.
			Γαλλία	1.129	5.287	7.397	33.910	818	3.032	6.122	18.443	France—France
			Γερμανία Ἀνατ.	—	—	—	—	—	—	—	—	Germany East.—Allemagne Orient.
			Γερμανία Δυτ.	5.015	20.996	45.197	160.790	5.351	18.689	31.829	116.974	Germany West.—Allemagne Occid.
			Γιουγκοσλαβία	—	—	13	160	—	7	2.099	5.701	Yugoslavia—Yougoslavie
			Δανία	—	—	1	44	—	—	7	74	Denmark—Danemark
			Ἑλβετία	—	—	41	503	—	2	17	223	Switzerland—Suisse
			Ἡν. Βασίλειον	432	1.887	4.250	20.398	374	2.487	3.652	21.049	United Kingdom—Royaume-Uni
			Ἡν. Πολιτεῖαι	1.310	4.617	9.754	40.091	1.233	5.706	8.858	41.630	United States—Etats-Unis
			Ἰαπωνία	60	298	403	1.395	—	—	—	—	Japan—Japon
			Ἰσραήλ	1	10	1	10	—	—	—	—	Israel—Israël
			Ἰταλία	1.958	8.444	2.210	10.514	8	178	958	10.652	Italy—Italie
			Καναδᾶς	59	188	399	1.493	42	152	45	181	Canada—Canada
			Κάτω Χῶραι	78	441	389	1.282	38	426	170	1.721	Netherlands—Pays-Bas
			Λιβύη	—	—	274	324	—	—	—	—	Libya—Libye
			Νορβηγία	1	15	3	24	—	6	—	6	Norway—Norvège
			Παναμᾶς	—	—	—	—	—	—	—	—	Panama—Panama
			Σουηδία	119	926	387	3.941	127	1.004	480	4.592	Sweden—Suède
			Τσεχοσλοβακία	8	103	67	619	—	—	—	—	Czechoslovakia—Tchécoslovaquie
61a	696	681-01	*Σίδηρος ἀκατέργαστος εἰς ὄγκους κλπ.*	1.288	3.658	21.218	54.404	1.192	3.030	9.697	24.919	*Pig iron and sponge iron* *Fonte et fer spongieux*
			Βέλγιον-Λουξεμβοῦργ.	—	—	1.250	3.345	504	1.269	2.026	5.049	Belgium-Lux.—Belgique-Lux.
			Γερμανία Δυτ.	1.288	3.658	18.762	48.932	630	1.640	5.201	13.405	Germany West.—Allemagne Occid.
			Γιουγκοσλαβία	—	—	—	—	—	—	2.037	5.682	Yugoslavia—Yougoslavie
			Ἡν. Βασίλειον	—	—	462	902	7	21	41	131	United Kingdom—Royaume-Uni

5. (Συνέχεια) (Continued) (Suite).....

Ἀξία εἰς χιλιάδας δραχμῶν — Value in thousand drachmae — Valeur en mille drachmes
Ποσότης εἰς τόννους — Quantity in tons — Quantité en tonnes

Ταξινόμησις Classification: Τελωνείου Tarif Douane	Ἐθν. Στατιστικῆς Statist. Nation.	T.T.Δ.Ε. S.I.T.C. C.T.C.I.	Ἐμπόρευμα — Χώρα	1955 Ἰούλιος July Juillet: Ποσότης Quantity Quantité	1955 Ἰούλιος July Juillet: Ἀξία Value Valeur	1955 Ἰαν.—Ἰούλιος Jan.—July Janvier—Juillet: Ποσότης Quantity Quantité	1955 Ἰαν.—Ἰούλιος Jan.—July Janvier—Juillet: Ἀξία Value Valeur	1954 Ἰούλιος July Juillet: Ποσότης Quantity Quantité	1954 Ἰούλιος July Juillet: Ἀξία Value Valeur	1954 Ἰαν.—Ἰούλιος Jan.—July Janvier—Juillet: Ποσότης Quantity Quantité	1954 Ἰαν.—Ἰούλιος Jan.—July Janvier—Juillet: Ἀξία Value Valeur	Commodity — Marchandise — Country — Pays
62α, α δις	704-705γ	681-03	*Σίδηρος εἰς ῥάβδους, ἐλάσματα καὶ παρομοίας ἀρχικὰς μορφὰς*	**3.301**	**11.982**	**27.427**	**95.055**	**2.757**	**8.399**	**21.906**	**67.102**	*Ingots, blooms, slabs etc. Lingots, blooms, plaques etc.*
			Βέλγιον-Λουξεμβοῦργ..	1.445	5.319	10.264	35.049	1.326	4.024	9.096	27.061	Belgium-Lux.—Belgique-Lux.
			Γαλλία.	221	844	2.668	9.766	280	789	2.262	6.751	France - France
			Γερμανία Δυτ.	1.191	4.384	11.302	40.141	1.050	3.231	10.245	31.842	Germany West. — Allemagne Occid.
62β, γ,δ	706-708	681-04	*Δοκοὶ ἐκ σιδήρου, γωνίαι κλπ.*	**2.078**	**9.387**	**15.116**	**59.304**	**1.271**	**4.370**	**12.312**	**44.475**	*Joists, girders, angles etc. Poutrelles, cornières etc.*
			Βέλγιον-Λουξεμβοῦργ..	321	1.287	5.140	18.397	715	2.304	5.324	18.043	Belgium-Lux.—Belgique-Lux.
			Γαλλία.	82	342	1.237	4.542	23	76	972	3.275	France—France
			Γερμανία Δυτ.	1.675	7.757	8.630	35.805	516	1.897	5.827	22.133	Germany West. — Allemagne Occid.
63 α1, α1 δις	703-709α	681-05	*Σιδηρόφυλλα ἐκ σιδήρου ἁπλοῦ*	**1.092**	**4.169**	**10.037**	**39.739**	**1.303**	**5.104**	**7.081**	**27.838**	*Universals, plates and sheets, uncoated — Tôles universelles etc. sans revêtement*
			Βέλγιον-Λουξεμβοῦργ.	425	1.717	4.833	19.358	773	3.163	3.123	13.063	Belgium-Lux. — Belgique-Lux.
			Γερμανία Δυτ.	159	596	1.311	5.111	116	412	1.579	5.971	Germany West. — Allemagne Occid.
			Ἡν. Πολιτεῖαι. . . .	387	1.307	2.343	9.349	349	1.289	1.943	7.338	United States — Etats-Unis
63 α2, α2 δις	710-710β	681-07.1	*Σιδηρόφυλλα νικελωμένα κασσιτερωμένα κλπ.*	**1.457**	**6.875**	**11.287**	**57.488**	**1.104**	**5.144**	**9.156**	**44.362**	*Plates and sheets coated Tôles et feuilles avec revêtement*
			Βέλγιον-Λουξεμβοῦργ..	181	1.086	3.035	18.642	313	1.716	2.008	11.728	Belgium-Lux — Belgique-Lux.
			Ἡν. Βασίλειον	70	323	1.090	5.309	139	766	1.148	5.076	United Kingdom — Royaume-Uni
			Ἡν. Πολιτεῖαι. . . .	597	2.296	5.985	22.096	609	2.508	5.043	22.991	United States — Etats-Unis
65 β1	722	681-08	*Ῥάβδοι τροχιῶν*	**716**	**2.403**	**1.591**	**5.692**	**16**	**48**	**76**	**482**	*Railway rails Rails de chemin de fer*
			Γερμανία Δυτ.	30	104	169	754	16	48	29	276	Germany West. — Allemagne Occid.
			Ἡν. Βασίλειον	130	337	130	337	—	—	43	195	United Kingdom — Royaume-Uni
71 α1, 3,4	767, 769 769α	681-12	*Σύρματα καὶ ῥαβδία ἐκ σιδήρου*	**456**	**2.606**	**2.810**	**16.286**	**290**	**1.893**	**1.827**	**11.102**	*Wire rods and wire coated or not.—Baquettes et fils avec ou sans revêtement*
			Βέλγιον-Λουξεμβοῦργ.	52	298	373	2.285	55	285	243	1.251	Belgium-Lux. — Belgique-Lux.
			Γερμανία Δυτ..	180	1.158	1.994	6.368	135	786	1.127	6.102	Germany West. — Allemagne Occid.
			Ἡν. Βασίλειον	19	102	181	1.272	18	190	86	739	United Kingdom - Royaume-Uni
			Ἡν. Πολιτεῖαι	8	77	269	1.573	43	431	132	1.379	United States — Etats-Unis
68 β,γ	754—755	681-13	*Σωλῆνες καὶ αὐλοὶ χαλύβδινοι συγκεκολλημένοι ἢ ἑλκυστοί*	**2.305**	**10.998**	**4.268**	**24.564**	**216**	**1.546**	**2.134**	**16.398**	*Steel tubes etc. welded or drawn Tubes et raccords d'acier etc.*
			Γαλλία	42	247	199	959	15	109	50	354	France—France
			Γερμανία Δυτ..	142	1.386	1.083	7.799	48	439	431	3.493	Germany West. — Allemagne Occid.
			Ἡν. Βασίλειον	174	986	761	4.930	109	639	518	3.302	United Kingdom — Royaume-Uni
			Ἡν. Πολιτεῖαι	—	—	66	795	4	85	251	2.109	United States — Etats-Unis
			Ἰταλία.	1.934	8.255	2.035	8.913	3	27	716	5.940	Italy — Italie
68 α-α τρὶς γ	753, α, β, 756, 757	681-14	*Σωλῆνες καὶ ἐξαρτήματα αὐτῶν ἐκ χυτοσιδήρου ἢ ἐκ σφυρηλάτου σιδήρου*	**152**	**1.199**	**1.993**	**12.552**	**158**	**965**	**2.685**	**10.581**	*Pipes and fittings, cast etc. Tuyaux et raccords moulés etc.*
			Γαλλία	67	229	156	825	20	72	1.497	2.181	France — France
			Γερμανία Δυτ..	29	387	895	5.518	127	737	893	5.542	Germany West. — Allemagne Occid.
			Ἡν. Βασίλειον	36	132	719	3.609	1	23	189	1.673	United Kingdom — Royaume Uni
			Ἰταλία	3	64	78	927	1	28	35	642	Italie — Italie
			Τσεχοσλοβακία.	8	103	67	619	—	—	—	—	Czechoslovakia — Tchécoslovaquie
		682	**Χαλκὸς**	**21**	**1.028**	**313**	**9.340**	**99**	**2.939**	**444**	**11.720**	**Copper — Cuivre**
			Αὐστρία.	—	—	—	—	—	—	—	—	Austria — Autriche
			Βέλγιον - Λουξεμβοῦργ.	—	—	3	107	—	23	6	159	Belgium-Lux. — Belgique-Lux.
			Γαλλία	—	11	3	226	—	—	—	—	France—France
			Γερμανία Δυτ..	13	474	94	3.162	13	408	163	5.089	Germany West. — Allemagne Occid.
			Ἑλβετία.	—	—	1	53	—	—	—	5	Switzerland — Suisse
			Ἡν. Βασίλειον	—	—	19	349	60	1.235	82	1.798	United Kingdom — Royaume-Uni
			Ἡν. Πολιτεῖαι. . . .	—	—	2	123	—	—	91	1.882	United States — Etats-Unis
			Ἰταλία	4	435	91	2.809	22	1.260	82	2.331	Italy — Italie
			Καναδᾶς.	—	—	27	800	—	—	—	—	Canada — Canada

5. (Συνέχεια) (Continued) (Suite).....

Ἀξία εἰς χιλιάδας δραχμῶν — Value in thousand drachmæ — Valeur en mille drachmes
Ποσότης εἰς τόννους — Quantity in tons — Quantité en tonnes

Ταξινόμησις Classification: Τελωνειακὴ Tarif Douane	Ἐθν. Στατιστικὴ Statist. Nation.	T.T.A.E. S.I.T.C. C.T.C.I.	Ἐμπόρευμα — Χώρα	1955: Ἰούλιος July Juillet — Ποσότης Quantity Quantité	1955: Ἰούλιος July Juillet — Ἀξία Value Valeur	1955: Ἰαν.—Ἰούλιος Jan.—July Janvier—Juillet — Ποσότης Quantity Quantité	1955: Ἰαν.—Ἰούλιος Jan.—July Janvier—Juillet — Ἀξία Value Valeur	1954: Ἰούλιος July Juillet — Ποσότης Quantity Quantité	1954: Ἰούλιος July Juillet — Ἀξία Value Valeur	1954: Ἰαν.—Ἰούλιος Jan.—July Janvier—Juillet — Ποσότης Quantity Quantité	1954: Ἰαν.—Ἰούλιος Jan.—July Janvier—Juillet — Ἀξία Value Valeur	Commodity — Marchandise — Country — Pays
			Χαλκὸς (συνέχεια)									**Copper** (continued)—**Cuivre** (suite)
			Κάτω Χῶραι	2	78	10	336	2	61	15	392	Netherlands—Pays-Bas
			Σουηδία	1	28	5	96	—	—	3	57	Sweden—Suède
			Χιλή	—	—	50	1.250	—	—	—	—	Chile—Chili
114 α-γ	1008—1012α	682—01	*Χαλκὸς καὶ κράμματα αὐτοῦ ἀκατέργαστος*	—	—	66	1.410	60	1.235	162	3.331	*Copper and alloys, unwrought — Cuivre et alliages, non travaillés*
			Γερμανία Δυτ.	—	—	1	54	—	—	—	—	Germany West.—Allemagne Occid.
			Ἡν. Βασίλειον	—	—	11	81	60	1.235	72	1.490	United Kingdom—Royaume-Uni
			Ἡν. Πολιτεῖαι	—	—	—	—	—	—	90	1.840	United States—Etats-Unis
			Χιλή	—	—	50	1.260	—	—	—	—	Chile—Chili
115 α-δ	1013—1018β	682—02.1	*Χαλκὸς καὶ κράμματα αὐτοῦ, κατειργασμένος εἰς ῥάβδους, φύλλα κλπ.*	9	297	76	2.325	13	527	174	5.473	*Copper and alloys worked (bars, sheets)—Cuivre etc. travaillés (barres, feuilles)*
			Γερμανία Δυτ.	7	218	54	1.622	5	137	134	4.275	Germany West.—Allemagne Occid.
			Ἡν. Βασίλειον	—	—	7	231	—	—	9	259	United Kingdom—Royaume-Uni
			Κάτω Χῶραι	2	78	10	336	2	61	15	392	Netherlands—Pays-Bas
		683	**Νικέλιον**	—	33	5	633	1	152	9	815	**Nickel—Nickel**
			Αὐστρία	—	—	—	—	—	—	—	—	Austria—Autriche
			Βέλγιον-Λουξεμβοῦργ.	—	—	—	—	—	—	—	—	Belgium Lux.—Belgique-Lux.
			Γερμανία Δυτ.	—	37	3	412	—	88	1	180	Germany West.—Allemagne Occid.
			Ἡν. Βασίλειον	—	—	2	209	—	60	6	453	United Kingdom—Royaume-Uni
			Ἡν. Πολιτεῖαι	—	—	—	—	—	—	—	97	United States—Etats-Unis
			Ἰταλία	—	1	—	1	—	—	—	—	Italy—Italie
			Καναδᾶς	—	—	—	10	—	—	—	—	Canada—Canada
			Κάτω Χῶραι	—	—	—	—	—	8	—	8	Netherlands—Pays-Bas
			Σουηδία	—	—	—	—	—	—	—	75	Sweden—Suède
		684	**Ἀργίλλιον** (ἀλουμίνιον)	111	2.092	1.163	20.692	92	1.573	819	16.528	**Aluminium—Aluminium**
			Αὐστρία	9	172	253	3.931	2	101	211	3.525	Austria—Autriche
			Γαλλία	—	—	—	19	—	—	—	15	France—France
			Γερμανία Δυτ.	11	358	191	5.219	4	181	228	6.535	Germany West.—Allemagne Occid.
			Δανία	—	—	—	26	—	—	—	21	Denmark—Danemark
			Ἑλβετία	—	11	7	275	—	—	2	115	Switzerland—Suisse
			Ἡν. Βασίλειον	3	123	28	1.008	6	177	24	768	United Kingdom—Royaume-Uni
			Ἡν. Πολιτεῖαι	3	161	4	257	—	—	—	26	United States—Etats-Unis
			Ἰσραήλ	—	—	—	7	—	—	—	—	Israel—Israël
			Ἰταλία	1	34	9	368	—	—	3	24	Italy—Italie
			Καναδᾶς	81	1.172	662	9.450	78	1.111	316	4.951	Canada—Canada
			Κάτω Χῶραι	2	58	4	108	—	—	1	111	Netherlands—Pays-Bas
			Νορβηγία	—	—	—	20	—	—	20	288	Norway—Norvège
			Σουηδία	—	—	—	—	—	—	—	—	Sweden—Suède
123 α	1015—1016	684—01	*Ἀργίλλιον καὶ κράμματα αὐτοῦ, ἀκατέργαστον*	86	1.250	911	13.239	78	1.111	569	8.209	*Aluminium, alum. alloys unwrought.—Aluminium etc. non travaillés*
			Αὐστρία	4	77	217	3.771	—	—	192	2.816	Austria—Autriche
			Καναδᾶς	81	1.172	662	9.450	78	1.111	316	4.951	Canada—Canada
123 β1-ε	1017—1019γ	684—02	*Ἀργίλλιον καὶ κράμματα αὐτοῦ, κατειργασμένον εἰς φύλλα, ῥάβδους, σωλῆνας κλπ.*	25	841	251	7.453	14	461	279	8.268	*Aluminium, alum. alloys in sheets, bars, etc.—Aluminium etc. travaillés, (barres, feuilles etc.)*
			Αὐστρία	4	94	5	159	2	101	18	709	Austria—Autriche
			Γερμανία Δυτ.	11	358	189	5.291	4	181	228	6.529	Germany West.—Allemagne Occid.
			Ἡν. Βασίλειον	3	123	28	1.008	6	177	24	765	United Kingdom—Royaume-Uni
		685	**Μόλυβδος**	1	16	34	512	4	67	90	1.001	**Lead—Plomb**
			Βέλγιον-Λουξεμβοῦργ.	—	—	16	216	—	—	1	14	Belgium-Lux.—Belgique-Lux.
			Γερμανία Δυτ.	—	2	4	76	—	—	—	—	Germany West.—Allemagne Occid.
			Δανία	—	—	—	—	—	—	4	45	Denmark—Danemark
6[illegible]			Ἡν. Βασίλειον	1	14	10	177	2	50	75	844	United Kingdom—Royaume-Uni
			Κάτω Χῶραι	—	—	3	43	1	17	8	97	Netherlands—Pays-Bas
		686	**Ψευδάργυροι**	117	1.061	1.345	11.559	183	1.447	1.171	9.268	**Zinc—Zinc**
			Βέλγιον-Λουξεμβοῦργ.	51	439	446	3.615	86	721	614	4.799	Belgium-Lux.—Belgique-Lux.
			Γαλλία	—	—	—	—	—	—	—	—	France—France
			Γερμανία Δυτ.	60	541	755	6.734	16	151	280	2.473	Germany West.—Allemagne Occid.
			Γιουγκοσλαβία	—	—	89	709	60	415	170	1.162	Yugoslavia—Yougoslavie

5. (Συνέχεια) (Continued) (Suite).....

Ἀξία εἰς χιλιάδας δραχμῶν — Value in thousand drachmae — Valeur en mille drachmes
Ποσότης εἰς τόννους — Quantity in tons — Quantité en tonnes

Ταξινόμησις Classification: Τελωνείου Tarif Douane	Ἐθν. Στατιστικῆς Statist. Nation.	T.T.A.E. S.I.T.C. C.T.C.I.	Ἐμπόρευμα — Χώρα	1955 Ἰούλιος July Juillet Ποσότης Quantity Quantité	1955 Ἰούλιος July Juillet Ἀξία Value Valeur	1955 Ἰαν.—Ἰούλιος Jan.—July Janvier—Juillet Ποσότης Quantity Quantité	1955 Ἰαν.—Ἰούλιος Jan.—July Janvier—Juillet Ἀξία Value Valeur	1954 Ἰούλιος July Juillet Ποσότης Quantity Quantité	1954 Ἰούλιος July Juillet Ἀξία Value Valeur	1954 Ἰαν.—Ἰούλιος Jan.—July Janvier—Juillet Ποσότης Quantity Quantité	1954 Ἰαν.—Ἰούλιος Jan.—July Janvier—Juillet Ἀξία Value Valeur	Commodity — Marchandise — Country — Pays
			Ψευδάργυρος (συνέχεια)									**Zinc** (continued)—**Zinc** (suite)
			Ἡν. Βασίλειον	—	—	—	—	—	4	26	212	United Kingdom—Royaume-Uni
			Ἡν. Πολιτεῖαι	—	30	15	161	—	—	—	19	United States—Etats-Unis
			Ἰταλία	—	—	—	—	20	155	50	370	Italy—Italie
			Κάτω Χῶραι	5	48	38	338	—	—	28	229	Netherlands—Pays-Bas
111	1000—1001	686 - 01	*Ψευδάργυρος καὶ κράμματα αὐτοῦ, ἀκατέργαστος*	**70**	**576**	**846**	**6.673**	**135**	**963**	**711**	**5.004**	*Zinc and zinc alloys unwrought.—Zinc et all. de zinc non trav.*
			Βέλγιον - Λουξεμβοῦργ.	45	371	336	2.620	55	393	412	2.932	Belgium-Lux. - Belgique-Lux.
			Γερμανία Δυτ.	25	204	349	3.096	—	—	50	334	Germany West. - Allemagne Occid.
			Γιουγκοσλαβία	—	—	89	709	60	415	170	1.162	Yugoslavia - Yougoslavie
		687	**Κασσίτερος**	**10**	**651**	**129**	**7.802**	**15**	**1.055**	**113**	**6.642**	**Tin—Etain**
			Βέλγιον-Λουξεμβοῦργον	—	—	—	—	—	—	—	—	Belgium-Lux.—Belgique-Lux.
			Γαλλία	—	—	—	1	—	—	—	—	France - France
			Γερμανία Δυτ.	—	—	4	299	—	7	—	11	Germany West. - Allemagne Occid.
			Δανία	3	229	4	250	—	—	—	54	Denmark Danemark
			Ἡν. Βασίλειον	—	—	7	379	1	63	15	746	United Kingdom - Royaume-Uni
			Ἡν. Πολιτεῖαι	—	—	—	18	—	71	1	100	United States—Etats-Unis
			Ἰνδονησία	—	—	3	190	—	—	—	—	Indonesia—Indonésie
			Ἰταλία	—	77	4	345	2	207	4	389	Italy - Italie
			Κάτω Χῶραι	4	282	33	2.010	5	399	13	759	Netherlands—Pays-Bas
			Μαλαισία	1	63	71	4.274	6	395	77	4.580	Malaya—Malaisie
			Νορβηγία	—	—	—	—	—	—	—	—	Norway—Norvège
			Ὁλλανδικαὶ Ἀντίλλαι	—	—	—	29	—	—	—	—	Netherlands Antilles — Antilles Néerlandaises
107 α,β	993 α,β	687-01	*Κασσίτερος καὶ κράμματα αὐτοῦ ἀκατέργαστος*	**10**	**651**	**125**	**7.668**	**15**	**1.055**	**112**	**6.555**	*Tin and tin alloys etc. unwrought—Etain et all. etc. non travaillés*
			Ἡν. Βασίλειον	—	—	4	309	1	63	14	729	United Kingdom—Royaume-Uni
			Ἰνδονησία	—	—	3	190	—	—	—	—	Indonesia—Indonésie
			Κάτω Χῶραι	4	282	32	1.949	5	399	12	722	Netherlands—Pays-Bas
			Μαλαισία	1	63	71	4.274	6	395	77	4.580	Malaya—Malaisie
		689	**Διάφορα μὴ σιδηρούχου βάσεως μέταλλα κλπ.**	—	—	—	—	—	—	—	—	**Miscellaneous non ferrous metals etc.—Métaux communs non ferreux etc.**
		691	**Ὅπλα**	**13**	**1.553**	**405**	**16.104**	**54**	**5.434**	**265**	**27.044**	**Ordnance—Armurerie**
			Αἴγυπτος	—	—	—	21	—	—	—	2	Egypt—Egypte
			Αὐστρία	—	—	—	1	—	—	—	4	Austria - Autriche
			Βέλγιον-Λουξεμβοῦργ.	—	96	—	467	—	100	1	218	Belgium-Lux.—Belgique-Lux.
			Βελγικὸν Κογκὸ	—	—	—	—	—	—	—	—	Belgian Congo—Congo Belge
			Γαλλία	—	270	1	630	—	101	8	970	France - France
			Γερμανία Ἀνατ.	—	14	—	14	—	—	—	5	Germany East.—Allemagne Orient
			Γερμανία Δυτ.	12	906	36	2.716	—	118	4	398	Germany West.—Allemagne Occid
			Γιουγκοσλαβία	—	—	—	—	—	—	—	1	Yugoslavia—Yougoslavie
			Δανία	—	—	—	—	—	32	3	105	Denmark - Danemark
			Ἑλβετία	—	—	—	91	—	—	—	12	Switzerland—Suisse
			Ἡν. Βασίλειον	—	—	—	116	25	1.650	85	6.128	United Kingdom - Royaume-Uni
			Ἡν. Πολιτεῖαι	—	1	—	384	—	14	4	2.160	United States—Etats-Unis
			Ἰορδανία	—	—	—	2	—	—	—	—	Jordan - Jordanie
			Ἱσπανία	—	5	—	153	—	—	—	50	Spain - Espagne
			Ἰταλία	—	253	363	11.666	25	3.416	157	16.940	Italy—Italie
			Καναδᾶς	—	—	—	—	—	—	—	—	Canada—Canada
			Κάτω Χῶραι	—	—	—	—	—	—	—	33	Netherlands - Pays-Bas
			Κένυα-Οὐγκάντα	—	—	—	—	—	—	—	—	Kenya-Uganda - Kenya-Uganda
			Λιβύη	—	—	—	—	—	—	—	—	Libya - Libye
			Σουηδία	—	3	—	3	—	—	—	6	Sweden - Suède
			Συρία	—	—	—	—	—	—	—	—	Syria - Syrie
			Τουρκία	—	—	—	5	—	—	—	—	Turkey - Turquie
			Τσεχοσλοβακία	—	1	—	129	—	—	—	—	Czechoslovakia - Tchécoslovaquie
		699	**Βιομηχανοποιημένα εἴδη ἐκ μετάλλων**	**658**	**16.755**	**5.803**	**145.387**	**703**	**13.072**	**3.735**	**86.286**	**Manufactures of metals n.e.s. Articles manufacturés en métal, n.d.a.**
			Αἴγυπτος	—	1	9	4	—	—	—	7	Egypt—Egypte
			Αἰθιοπία καὶ Ἐρυθραία	—	—	—	—	—	—	—	—	Ethiopia and Eritrea - Ethiopie et Erythrée
			Ἀργεντινὴ	—	—	—	—	—	—	—	—	Argentina - Argentine
			Αὐστραλία	—	—	—	—	—	—	—	—	Australia - Australie
			Αὐστρία	35	649	295	6.445	31	509	247	3.357	Austria - Autriche
			Βέλγιον-Λουξεμβοῦργ.	56	503	363	3.994	21	233	109	1.898	Belgium-Lux.—Belgique-Lux.
			Βουλγαρία	—	—	—	—	—	—	—	—	Bulgaria - Bulgarie
			Γαλλία	96	2.922	455	25.417	13	338	136	3.224	France - France
			Γερμανία Ἀνατ.	—	—	4	83	—	—	—	21	Germany East.—Allemagne Orient.
			Γερμανία Δυτ.	194	5.840	1.591	44.716	201	5.569	1.130	35.630	Germany West.—Allemagne Occid.

5. (Συνέχεια) (Continued) (Suite).....

Ἀξία εἰς χιλιάδας δραχμῶν — Value in thousand drachmae — Valeur en mille drachmes
Ποσότης εἰς τόννους — Quantity in tons — Quantité en tonnes

Ταξινόμησις Classification: Τελωνείου Tarif Douane	Ἐθν. Στατιστικῆς Statist. Nation.	T.T.Δ.Ε. S.I.T.C. C.T.C.I.	Ἐμπόρευμα — Χώρα	1955 Ἰούλιος July Juillet: Ποσότης Quantity Quantité	1955 Ἰούλιος July Juillet: Ἀξία Value Valeur	1955 Ἰαν.—Ἰούλιος Jan.—July Janvier—Juillet: Ποσότης Quantity Quantité	1955 Ἰαν.—Ἰούλιος Jan.—July Janvier—Juillet: Ἀξία Value Valeur	1954 Ἰούλιος July Juillet: Ποσότης Quantity Quantité	1954 Ἰούλιος July Juillet: Ἀξία Value Valeur	1954 Ἰαν.—Ἰούλιος Jan.—July Janvier—Juillet: Ποσότης Quantity Quantité	1954 Ἰαν.—Ἰούλιος Jan.—July Janvier—Juillet: Ἀξία Value Valeur	Commodity — Marchandise — Country — Pays
			Βιομηχανεποιημένα εἴδη ἐκ μετάλλων (συνέχεια)									**Manufactures of metals n.e.s.** (continued)—**Articles manufacturés en métal, n.d.a.** (suite)
			Γιουγκοσλαβία	13	250	56	1.268	1	38	30	727	Yugoslavia—Yougoslavie
			Δανία	—	18	4	172	—	1	8	170	Denmark—Danemark
			Ἑλβετία	—	33	53	1.821	—	23	30	1.277	Switzerland—Suisse
			Ε.Σ.Σ.Δ.	—	—	—	—	—	—	—	—	U.S.S.R.—U.R.S.S.
			Ἡν. Βασίλειον	43	1.389	647	18.101	50	1.662	422	12.269	United Kingdom - Royaume-Uni
			Ἡν. Πολιτεῖαι	90	1.772	774	12.037	112	1.352	603	10.593	United States - Etats-Unis
			Ἰαπωνία	—	—	—	16	—	12	—	16	Japan - Japon
			Ἰνδίαι	—	—	—	—	—	—	15	109	India—Inde
			Ἰρὰν	—	—	—	—	—	—	—	—	Iran—Iran
			Ἱσπανία	—	—	—	—	—	—	—	—	Spain—Espagne
			Ἰσραὴλ	—	13	—	13	—	—	—	—	Israel—Israël
			Ἰταλία	51	2.136	755	17.399	153	1.811	425	9.177	Italy—Italie
			Καναδᾶς	—	—	—	17	—	—	—	7	Canada—Canada
			Κάτω Χῶραι	24	249	239	3.939	59	304	243	2.125	Netherlands—Pays-Bas
			Κύπρος	—	—	—	—	—	—	—	—	Cyprus—Chypre
			Λίβανος	—	—	—	—	—	—	—	—	Lebanon—Liban
			Λιβύη	—	—	—	—	—	—	—	—	Libya—Libye
			Μαλαισία	—	2	—	2	—	—	—	1	Malaya—Malaisie
			Μάλτα, Γκόζο	—	—	—	—	—	—	—	—	Malta, Gozo—Malte et Gozo
			Μαρόκον	—	—	—	—	—	—	—	—	Morocco Fr.—Maroc
			Νέα Ζηλανδία	—	—	—	—	—	—	—	—	New Zealand—Nouvelle Zélande
			Νορβηγία	—	1	2	18	—	—	—	1	Norway—Norvège
			Νοτιοαφρικανικὴ Ἕνωσις	—	—	—	—	—	—	—	—	Union of South Africa — Union Sud-Africaine
			Ὁλλανδ. Ἀντίλλαι	17	153	57	398	—	—	33	546	Netherlands Antilles—Antilles Néerlandaises
			Οὐγγαρία	—	—	11	231	2	55	2	55	Hungary—Hongrie
			Παναμᾶς	—	—	—	—	—	—	—	—	Panama—Panama
			Πορτογαλλία	—	—	4	179	—	36	4	249	Portugal—Portugal
			Ρουμανία	—	26	2	63	—	—	—	—	Romania—Roumanie
			Σουηδία	28	739	425	8.307	49	1.007	199	4.353	Sweden—Suède
			Συρία	—	—	—	—	—	—	—	—	Syria—Syrie
			Ταϋλάνδη	—	3	—	3	—	—	—	—	Thailand—Thailand
			Τουρκία	—	—	—	—	—	—	1	2	Turkey—Turquie
			Τσεχοσλοβακία	2	46	42	796	2	39	15	220	Czechoslovakia — Tchécoslovaquie
			Φινλανδία	—	—	—	21	—	27	1	97	Finland—Finlande
71 γ1-γ2	771—772α	699-03	*Καλώδια καὶ σχοινία ἐκ συρμάτων σιδήρου καὶ χάλυβος, ἄνευ μονώσεως*	**80**	**765**	**696**	**6.873**	**40**	**352**	**333**	**3.620**	*Wire cables, ropes etc. of iron, steel, unisulated* *Câbles et filins en fer ou en acier, non isolés*
			Βέλγιον - Λουξεμβοῦργ.	52	427	249	2.480	18	163	74	766	Belgium - Lux.—Belgique - Lux.
			Γερμανία Δυτ.	12	133	186	2.004	12	114	151	1.573	Germany West.—Allemagne Occid
			Ἡν. Βασίλειον	10	141	102	1.137	1	11	24	327	United Kingdom—Royaume-Uni
			Κάτω Χῶραι	—	—	8	79	8	63	68	658	Netherlands—Pays-Bas
71β 71 γ3δ 72 γ2	770, 772β 773, 777α	699-04	*Σύρματα, καλώδια καὶ σχοινία ἐκ μὴ σιδηρούχων μετάλλων, ἄνευ μονώσεως*	**80**	**2.186**	**517**	**13.074**	**66**	**1.520**	**276**	**7.088**	*Wire cables, ropes etc. of non ferrous metals uninsulated* *Câbles et filins en métaux e.t.c. non isolés*
			Βέλγιον - Λουξεμβοῦργ.	—	—	4	112	—	15	27	533	Belgium - Lux.—Belgique - Lux.
			Γερμανία Δυτ.	1	214	44	3.201	7	269	34	1.241	Germany West.—Allemagne Occid.
			Ἡν. Βασίλειον	2	67	10	340	—	1	6	103	United Kingdom - Royaume - Uni
			Ἡν. Πολιτεῖαι	—	2	15	463	—	—	—	—	United States - Etats-Unis
			Ἰταλία	—	—	97	1.690	3	121	115	3.055	Italy - Italie
			Κάτω Χῶραι	—	—	18	774	8	229	19	677	Netherlands - Pays Bas
			Σουηδία	—	111	165	3.063	—	—	23	435	Sweden—Suède
66, 67	747 - 752	699—12.1	*Ἐργαλεῖα φορητὰ κλπ.*	**61**	**1.901**	**705**	**17.580**	**95**	**2.559**	**549**	**15.426**	*Hand tools etc.* *Outils à main etc.*
			Αὐστρία	1	53	39	926	3	90	19	474	Austria - Autriche
			Γαλλία	5	191	79	1.385	4	120	39	1.021	France - France
			Γερμανία Δυτ.	35	937	418	9.766	72	1.803	386	9.791	Germany West.—Allemagne Occid.
			Ἡν. Βασίλειον	2	48	12	435	1	52	8	378	United Kingdom—Royaume-Uni
			Ἡν. Πολιτεῖαι	7	443	49	2.949	1	138	23	1.471	United States—Etats - Unis
			Ἰταλία	2	85	55	964	9	209	49	1.172	Italy—Italie
		711	**Μηχανήματα παραγωγῆς δυνάμεως (πλὴν τῶν ἠλεκτρικῶν)**	**63**	**2.445**	**654**	**22.563**	**86**	**2.967**	**633**	**20.876**	**Power generating exc. electric mach.—Mach. générat. except. électriques**
			Αἴγυπτος	—	—	—	—	—	—	—	—	Egypt - Egypte
			Αὐστραλία	—	—	—	—	—	—	—	—	Australia - Australie

5. (Συνέχεια) (Continued) (Suite).....

Ἀξία εἰς χιλιάδας δραχμῶν — *Value in thousand drachmae* — *Valeur en mille drachmes*
Ποσότης εἰς τόννους — *Quantity in tons* — *Quantité en tonnes*

Ταξινόμησις Classification			Ἐμπόρευμα / Χώρα	1955 Ἰούλιος July Juillet		1955 Ἰαν.—Ἰούλιος Jan.—July Janvier—Juillet		1954 Ἰούλιος July Juillet		1954 Ἰαν.—Ἰούλιος Jan.—July Janvier—Juillet		Commodity — Marchandise / Country — Pays
Τελωνείου Tarif Douane	Ἐθν. Στατιστικῆς Statist. Nation.	T.T.Δ E. S.I.T.C. C.T.C.I.		Ποσότης Quantity Quantité	Ἀξία Value Valeur	Ποσότης Quantity Quantité	Ἀξία Value Valeur	Ποσότης Quantity Quantité	Ἀξία Value Valeur	Ποσότης Quantity Quantité	Ἀξία Value Valeur	
			Μηχανήματα παραγωγῆς δυνάμεως (πλὴν τῶν ἠλεκτρικῶν) (συνέχ.)									**Power generating exc. electric march.** (continued) **Mach. générat. except. électriq.** (suite)
			Αὐστρία	—	—	3	54	—	—	3	89	Austria—Autriche
			Βέλγιον - Λουξεμβοῦργ.	—	—	—	—	—	—	—	—	Belgium - Lux.—Belgique - Lux.
			Γαλλία	—	58	11	654	—	—	2	96	France—France
			Γερμανία Ἀνατ.	—	—	—	4	—	—	—	—	Germany East.—Allemagne Orient.
			Γερμανία Δυτ.	13	595	184	7.355	19	705	215	7.689	Germany West.—Allemagne Occid.
			Δανία	—	—	35	1.296	—	—	15	602	Denmark—Danemark
			Ἑλβετία	—	—	—	1	—	—	—	—	Switzerland—Suisse
			Ἡν. Βασίλειον	39	1.128	327	10.307	58	1.673	291	8.791	United Kingdom—Royaume-Uni
			Ἡν. Πολιτεῖαι	7	457	27	1.808	6	478	39	2.535	United States—Etats-Unis
			Ἰταλία	—	—	21	174	—	10	9	456	Italy—Italie
			Καναδᾶς	—	86	2	146	—	69	—	69	Canada—Canada
			Κάτω Χῶραι	—	—	6	68	—	—	10	165	Netherlands—Pays - Bas
			Κένυα - Οὐγκάντα	—	—	2	63	—	—	—	—	Kenya-Uganda - Kenya-Uganda
			Νορβηγία	—	—	—	—	—	—	—	—	Norway—Norvège
			Πολωνία	—	—	4	22	—	—	—	—	Poland—Pologne
			Σουηδία	2	118	23	601	1	30	7	265	Sweden—Suède
			Τσεχοσλοβακία	—	—	—	—	—	—	—	—	Czechoslovakia — Tchécoslovaquie
			Φινλανδία	—	—	—	—	—	—	1	92	Finland—Finlande
90, 93 β2	899, 906	711—03	*Κινητῆριοι μηχαναὶ δι' ἀτμοῦ*	—	—	24	861	1	60	35	867	*Steam engines* *Machines à vapeur*
			Γερμανία Δυτ.	—	—	3	199	1	60	33	843	Germany West.—Allemagne Occid.
90	900, 901	711—05	*Κινητῆρες ἐσωτερικῆς καύσεως, κινητῆρες diesel κ.λ.π.*	45	2.070	607	21.174	78	2.634	469	17.449	*Internal combustion, diesel engines e.t.c.* *Moteurs à combustion interne, moteurs diesel, etc.*
			Γερμανία Δυτ.	12	509	176	6.982	18	644	148	5.819	Germany West.—Allemagne-Occid.
			Ἡν. Βασίλειον	23	851	299	9.569	52	1.451	234	7.351	United Kingdom—Royaume-Uni
			Ἡν. Πολιτεῖαι	6	445	25	1.761	6	478	37	2.452	United States—Etats-Unis
		712	**Γεωργικὰ μηχανήματα καὶ ἐργαλεῖα**	428	12.415	3.754	113.843	234	9.292	3.017	92.463	**Agricultural machinery and implements—Machines et appareils agricoles**
			Αἴγυπτος	—	—	—	—	—	—	—	—	Egypt—Egypte
			Αὐστρία	13	416	72	1.850	4	190	21	1.087	Austria—Autriche
			Βέλγιον - Λουξεμβοῦργ.	—	—	46	2.152	—	—	77	3.581	Belgium-Lux.—Belgique-Lux.
			Γαλλία	6	91	32	538	4	185	15	503	France—France
			Γερμανία Ἀνατ.	27	399	208	4.124	—	—	—	—	Germany East.—Allemagne Orient.
			Γερμανία Δυτ.	154	4.353	1.909	54 259	82	2.358	1.158	31.500	Germany West.—Allemagne Occid.
			Γιουγκοσλαβία	—	—	—	1	—	—	—	—	Yugoslavia—Yougoslavie
			Δανία	—	—	1	44	—	—	1	64	Denmark—Danemark
			Ἑλβετία	—	—	—	17	—	—	2	130	Switzerland—Suisse
			Ἡν. Βασίλειον	66	1.648	571	17.331	196	2.730	440	12.056	United Kingdom—Royaume-Uni
			Ἡν. Πολιτεῖαι	71	3.545	442	19.952	42	1.741	736	27.261	United States—Etats-Unis
			Ἰαπωνία	—	—	—	—	—	—	—	—	Japan—Japon
			Ἰσραὴλ	—	—	—	—	—	—	—	—	Israel—Israël
			Ἰταλία	15	317	56	1.719	42	2.075	159	4.416	Italy—Italie
			Καναδᾶς	—	22	135	5.041	—	10	300	10.628	Canada—Canada
			Κάτω Χῶραι	—	—	—	11	—	—	—	—	Netherlands—Pays-Bas
			Κύπρος	—	—	—	—	—	—	12	120	Cyprus—Chypre
			Λίβανος	—	—	—	—	—	—	—	—	Lebanon—Liban
			Οὐγγαρία	—	—	39	916	—	—	—	—	Hungary - Hongrie
			Πολωνία	32	509	94	1.553	—	—	3	61	Poland—Pologne
			Ρουμανία	4	126	4	126	—	—	—	—	Romania—Roumanie
			Σουηδία	17	586	82	2.943	—	—	77	793	Sweden—Suède
			Τουρκία	—	—	—	—	—	—	—	—	Turkey—Turquie
			Τσεχοσλοβακία	17	394	53	1.221	—	—	2	64	Czechoslovakia—Tchécoslovaquie
			Φιλιππίναι	—	—	—	—	—	—	—	—	Philippines—Philippines
98α	928	712—01	*Γεωργικὰ μηχανήματα διὰ τὴν καλλιέργειαν τοῦ ἐδάφους κ.λ.π.*	308	7.946	3.135	90.648	254	8.611	2.206	66.935	*Agric. mach. etc. for prepar. soil.—Mach. etc. agric. pour prepar. sol.*
			Γερμανία Δυτ.	115	3.436	1.685	47.972	76	2.225	840	24.188	Germany West.—Allemagne Occid.
			Ἡν. Βασίλειον	66	1.648	485	14.187	105	2.626	351	9.541	United Kingdom—Royaume Uni
			Ἡν. Πολιτεῖαι	12	378	224	8.845	40	1.681	525	18.829	United States—Etats-Unis
			Ἰταλία	—	37	12	452	25	1.808	125	3.720	Italy—Italie
			Καναδᾶς	—	13	135	5.030	—	10	233	8.119	Canada—Canada

5. (Συνέχεια) (Continued) (Suite).....

Ἀξία εἰς χιλιάδας δραχμῶν — *Value in thousand drachmae* — *Valeur en mille drachmes*
Ποσότης εἰς τόννους — *Quantity in tons* — *Quantité en tonnes*

Ταξινόμησις Classification: Τελωνείου Tarif Douane	Ἐθν. Στατιστικῆς Statist. Nation.	T.T.Δ.E. S.I.T.C. C.I.T.C.	Ἐμπόρευμα — Χώρα	1955: Ἰούλιος July Juillet — Ποσότης Quantity Quantité	1955: Ἰούλιος July Juillet — Ἀξία Value Valeur	1955: Ἰαν.—Ἰούλιος Jan.—July Janvier—Juillet — Ποσότης Quantity Quantité	1955: Ἰαν.—Ἰούλιος Jan.—July Janvier—Juillet — Ἀξία Value Valeur	1954: Ἰούλιος July Juillet — Ποσότης Quantity Quantité	1954: Ἰούλιος July Juillet — Ἀξία Value Valeur	1954: Ἰαν.—Ἰούλιος Jan.—July Janvier—Juillet — Ποσότης Quantity Quantité	1954: Ἰαν.—Ἰούλιος Jan.—July Janvier—Juillet — Ἀξία Value Valeur	Commodity—Marchandise — Country—Pays
98α, 98β	929—931, 936, 946—951	712-02	*Γεωργικὰ μηχανήματα θερισμοῦ καὶ διαλογῆς*	**95**	**4.009**	**394**	**15.309**	**24**	**553**	**750**	**23.351**	*Agricultural machinery for harversting, sorting etc. Machines agricoles pour la moisson etc.*
			Βέλγιον-Λουξεμβοῦργ.	—	—	8	427	—	—	53	2.465	Belgium-Lux—Belgique-Lux.
			Γερμανία Δυτ.	35	810	109	2.395	—	12	289	6.694	Germany West.—Allemagne Occid.
			Ἡν. Βασίλειον	—	—	54	1.621	1	104	84	2.362	United Kingdom—Royaume Uni
			Ἡν. Πολιτεῖαι	58	3.166	206	10.341	1	55	210	8.387	United States—Etats-Unis
			Ἰταλία	—	—	6	212	17	236	27	474	Italy—Italie
			Καναδᾶς	—	9	—	9	—	—	67	2.598	Canada—Canada
		713	**Ἑλκυστῆρες πλὴν τῶν ἀτμοκινήτων**	—	—	—	—	—	—	—	—	**Tractors other than steam—Tracteurs, except. tracteurs à vap.**
			Γερμανία Δυτ.	—	—	—	—	—	—	—	—	Germany West.—Allemagne Occid.
		714	**Μηχαναὶ γραφείου** (Ἀριθμ. λογ. γραφομ.)	**6**	**1.266**	**76**	**13.930**	**7**	**1.231**	**59**	**8.881**	**Office machinery Machines de bureau**
			Ἀγγλο-Αἰγυπ. Σουδὰν	—	—	—	—	—	—	—	—	Anglo-Egyptian Sudan—Soudan Anglo-Egyptien
			Αἴγυπτος	—	—	—	—	—	—	—	6	Egypt—Egypte
			Αὐστρία	—	—	—	3	—	—	—	—	Austria—Autriche
			Βέλγιον-Λουξεμβοῦργ.	—	—	—	—	—	—	—	—	Belgium-Lux.—Belgique-Lux.
			Βενεζουέλα	—	—	—	—	—	—	—	—	Venezuela—Vénézuéla
			Γαλλία	—	29	—	527	—	—	2	549	France—France
			Γερμανία Ἀνατ.	—	—	1	190	—	46	3	629	Germany East.—Allemagne Orient.
			Γερμανία Δυτ.	3	564	16	2.890	2	371	10	1.871	Germany West.—Allemagne Occid.
			Δανία	—	—	—	49	—	—	—	—	Denmark—Danemark
			Ἑλβετία	—	65	1	443	—	157	2	519	Switzerland—Suisse
			Ἡν. Βασίλειον	—	129	22	2.193	1	168	7	1.006	United Kingdom—Royaume Uni
			Ἡν. Πολιτεῖαι	—	78	22	5.073	—	194	11	1.759	United States—Etats Unis
			Ἰταλία	—	113	2	498	—	114	14	537	Italy—Italie
			Κάτω Χῶραι	—	79	2	437	—	96	2	736	Netherlands—Pays-Bas
			Κορέα Νότιος	—	—	—	—	—	—	—	—	South Korea—Corée du Sud
			Λίβανος	—	—	—	—	—	—	—	131	Lebanon—Liban
			Νορβηγία	—	6	—	6	—	—	—	—	Norway—Norvège
			Σουηδία	—	199	4	1.165	—	80	3	1.097	Sweden—Suède
			Συρία	—	—	—	—	—	—	—	—	Syria—Syrie
			Τσεχοσλοβακία	—	—	2	448	—	—	—	125	Czechoslovakia—Tchécoslovaquie
		715	**Μηχανήματα κατεργασίας μετάλλων**	**141**	**4.074**	**919**	**31.230**	**54**	**2.353**	**682**	**30.131**	**Metalworking machinery—Machines pour le travail des métaux**
			Αἴγυπτος	—	—	11	50	—	—	—	—	Egypt—Egypte
			Αὐστρία	2	67	25	693	7	199	22	700	Austria—Autriche
			Βέλγιον-Λουξεμβοῦργ.	4	127	28	667	—	—	2	75	Belgium-Lux.—Belgique-Lux.
			Γαλλία	1	57	29	1.394	—	46	9	597	France—France
			Γερμανία Ἀνατ.	—	—	—	8	—	—	—	—	Germany East.—Allemagne Orient.
			Γερμανία Δυτ.	71	2.081	469	15.915	31	1.386	450	19.629	Germany West.—Allemagne Occid.
			Γιουγκοσλαβία	—	—	—	23	—	—	—	5	Yugoslavia—Yougoslavie
			Δανία	—	7	13	534	—	—	53	2.557	Denmark—Danemark
			Ἑλβετία	—	—	1	93	—	—	8	844	Switzerland—Suisse
			Ε.Σ.Σ.Δ.	—	—	—	—	—	—	—	—	U.S.S.R.—U.R.S.S.
			Ἡν. Βασίλειον	30	736	152	4.788	7	312	63	2.596	United Kingdom—Royaume-Uni
			Ἡν. Πολιτεῖαι	1	128	25	943	1	118	11	656	United States—Etats-Unis
			Ἰσραὴλ	—	—	—	—	—	—	1	41	Israel—Israël
			Ἰταλία	17	562	101	3.357	4	250	36	1.672	Italy—Italie
			Κάτω Χῶραι	1	29	9	382	—	10	—	26	Netherlands—Pays-Bas
			Νορβηγία	—	—	—	—	—	—	—	—	Norway—Norvège
			Νοτιοαφρικανικὴ Ἕνωσις	—	—	—	—	—	—	—	—	Union of South Africa—Union Sud-Africaine
			Σουηδία	5	212	36	2.037	1	29	21	726	Sweden—Suède
			Τσεχοσλοβακία	3	63	11	277	—	—	—	—	Czechoslovakia—Tchécoslovaquie
		716	**Μηχανήματα ὀρυχείων, οἰκοδομῶν καὶ ἄλλων βιομηχανιῶν**	**1.747**	**65.779**	**10.531**	**369.357**	**1.249**	**50.420**	**7.689**	**293.454**	**Mining, construction etc. machinery—Machines utilisées dans les mines etc.**
			Αἴγυπτος	—	—	—	—	—	—	—	—	Egypt—Egypte
			Ἀλγέριον	—	—	—	—	—	—	—	—	Algeria—Algérie
			Αὐστραλία	—	—	—	—	—	—	—	17	Australia—Australie
			Αὐστρία	71	1.544	310	8.107	22	539	138	4.362	Austria—Autriche
			Βέλγιον-Λουξεμβοῦργ.	114	2.324	388	9.147	25	1.069	147	4.555	Belgium Lux.—Belgique-Lux.
			Γαλλία	57	959	395	12.470	206	5.154	362	10.510	France—France
			Γερμανία Ἀνατ.	5	543	41	1.939	16	393	214	5.579	Germany East.—Allemagne Orient.
			Γερμανία Δυτ.	703	25.268	4.624	153.754	602	21.659	3.435	116.843	Germany West.—Allemagne Occid.
			Γιουγκοσλαβία	—	—	—	—	—	—	—	—	Yugoslavia—Yougoslavie
			Δανία	14	598	153	5.077	1	54	336	10.421	Denmark—Danemark

5. (Συνέχεια) (Continued) (Suite).....

Αξία εἰς χιλιάδας δραχμῶν — *Value in thousand drachmae* — *Valeur en mille drachmes*
Ποσότης εἰς τόννους — *Quantity in tons* — *Quantité en tonnes*

Ταξινόμησις Classification: Τελωνείου Tarif Douane	Ταξινόμησις Classification: Ἐθν. Στατιστικῆς Statist. Nation.	Ταξινόμησις Classification: T.T.Δ.E. S.I.T.C. C.T.C.I.	Ἐμπόρευμα — Χώρα	1955: Ἰούλιος July Juillet: Ποσότης Quantity Quantité	1955: Ἰούλιος July Juillet: Ἀξία Value Valeur	1955: Ἰαν.—Ἰούλιος Jan.—July Janvier—Juillet: Ποσότης Quantity Quantité	1955: Ἰαν.—Ἰούλιος Jan.—July Janvier—Juillet: Ἀξία Value Valeur	1954: Ἰούλιος July Juillet: Ποσότης Quantity Quantité	1954: Ἰούλιος July Juillet: Ἀξία Value Valeur	1954: Ἰαν.—Ἰούλιος Jan.—July Janvier—Juillet: Ποσότης Quantity Quantité	1954: Ἰαν.—Ἰούλιος Jan.—July Janvier—Juillet: Ἀξία Value Valeur	Commodity — Marchandise — Country — Pays
			Μηχανήματα ὀρυχείων, οἰκοδομῶν καὶ ἄλλων βιομηχανιῶν(συνέχ.)									**Mining, construction etc. machinery** (continued)—**Machines utilisées dans les mines etc.** (suite)
			Ἑλβετία	4	350	88	6.194	71	2.996	264	11.927	Switzerland—Suisse
			Ε.Σ.Σ.Δ.	—	—	94	3.675	9	408	43	1.841	U.S.S.R.—U.R.S.S.
			Ἡν. Βασίλειον	461	18.281	1.763	69.481	108	6.129	1.156	47.091	United Kingdom—Royaume-Uni
			Ἡν. Πολιτειαι	219	11.413	1.167	58.769	51	6.666	425	31.618	United States—Etats-Unis
			Ἰαπωνία	—	29	9	299	—	10	4	170	Japan—Japon
			Ἰνδίαι	—	—	—	—	—	—	—	—	India—Inde
			Ἰρλανδία	—	—	—	—	—	—	—	—	Ireland—Irlande
			Ἱσπανία	2	86	21	811	1	49	20	705	Spain—Espagne
			Ἰσραὴλ	—	—	—	2	3	327	3	327	Israel—Israël
			Ἰταλία	63	3.347	1.252	26.900	89	3.708	922	33.600	Italy—Italie
			Καναδᾶς	—	7	8	332	—	7	—	124	Canada—Canada
			Κάτω Χῶραι	1	96	11	778	4	171	34	1.711	Netherlands—Pays-Bas
			Κύπρος	—	—	—	17	—	—	—	—	Cyprus—Chypre
			Λιβύη	—	—	—	3	—	—	—	—	Libya—Libye
			Μπαχρέϊν	—	—	—	—	—	—	—	—	Bahrein—Bahrein
			Νορβηγία	—	—	3	390	—	—	—	10	Norway—Norvège
			Οὐγγαρία	—	—	2	40	—	—	—	—	Hungary—Hongrie
			Πορτογαλία	—	1	—	1	—	—	—	13	Portugal—Portugal
			Σουηδία	27	1.925	175	10.473	33	1.072	178	8.371	Sweden—Suède
			Τσεχοσλοβακία	—	—	15	674	—	13	13	647	Czechoslovakia—Tchécoslovaquie
			Φιλιππίναι	—	—	—	—	—	—	—	—	Philippines—Philippines
			Φινλανδία	—	—	—	—	—	—	—	—	Finland—Finlande
95α 1-2 95β 1-2	910, 911 914-917	716-01	*Ἀντλίαι δι' ὑγρά*	**36**	**1.923**	**138**	**8.110**	**14**	**615**	**96**	**4.901**	*Pumps for liquids — Pompes à liquides*
			Γερμανία Δυτ.	27	1.195	51	2.712	3	132	15	1.033	Germany West.—Allemagne Occid.
			Ἡν. Βασίλειον	—	18	22	1.397	3	215	18	944	United Kingdom—Royaume-Uni
			Ἡν. Πολιτεῖαι	6	541	41	2.909	6	208	30	1.271	United States—Etats-Unis
96	919α	716-11	*Ραπτομηχαναὶ*	**99**	**5.867**	**659**	**32.713**	**64**	**2.920**	**604**	**29.733**	*Sewing machines — Machines à coudre*
			Γερμανία Δυτ.	25	1.349	218	12.691	32	1.708	283	11.914	Germany West.—Allemagne Occid.
			Ε.Σ.Σ.Δ.	—	—	94	3.675	9	408	43	1.841	U.S.S.R.—U.R.S.S.
			Ἡν. Βασίλειον	64	3.936	225	11.575	1	187	151	7.073	United Kingdom—Royaume-Uni
			Ἡν. Πολιτεῖαι	—	24	4	779	—	38	3	687	United States—Etats-Unis
			Ἱσπανία	2	86	21	811	1	49	20	703	Spain—Espagne
			Κάτω Χῶραι	1	56	3	140	—	—	25	1.184	Netherlands—Pays-Bas
97α 1-3	920-922	716—13	*Μηχανήματα καὶ ἐφαρμογαί, (πλὴν τῶν ἠλεκτρικῶν) μὴ κατονομαζόμενα*	**805**	**28.617**	**4.453**	**161.225**	**644**	**24.249**	**3.489**	**122.250**	*Machinery and appliances, e.x. electrical, n.e.s.—Machines et appareils n.d.a. (à l'exc. électriq.)*
			Γαλλία	1	63	151	7.116	138	4.253	179	5.598	France—France
			Γερμανία Δυτ.	335	12.020	2.389	75.584	392	13.610	1.820	57.969	Germany West.—Allemagne Occid.
			Δανία	1	54	31	1.111	1	54	191	6.878	Denmark—Danemark
			Ἑλβετία	—	—	29	2.521	7	395	52	2.529	Switzerland—Suisse
			Ἡν. Βασίλειον	239	7.780	606	22.738	37	2.600	351	15.728	United Kingdom—Royaume-Uni
			Ἡν. Πολιτεῖαι	115	5.008	570	31.574	15	1.096	151	9.962	United States—Etats-Unis
			Ἰταλία	36	1.819	336	12.757	33	1.225	442	14.567	Italy—Italie
63 δις δ1	713ε	716-15.1	*Μέρη μηχανῶν ἐκ χάλυβος*	**83**	**7.901**	**664**	**45.075**	**99**	**8.029**	**603**	**46.694**	*Machine parts and accessories of steel — Pièces et accessoires pour machines, en acier*
			Γερμανία Δυτ.	29	3.216	336	14.618	40	2.184	174	12.996	Germany West.—Allemagne Occid.
			Δανία	—	102	31	1.484	—	—	98	2.420	Denmark—Danemark
			Ἡν. Βασίλειον	5	588	63	6.697	15	702	77	5.858	United Kingdom—Royaume-Uni
			Ἡν. Πολιτεῖαι	7	1.286	86	8.313	15	3.356	76	12.730	United States—Etats-Unis
			Ἰταλία	6	783	24	4.751	2	623	37	5.399	Italy—Italie
			Σουηδία	17	1.391	65	5.431	6	590	45	3.688	Sweden—Suède
99 α-γ 99 γ δις	961—963β 963δ	716—15.9	*Μέρη μηχανῶν μὴ κατονομαζόμενα*	**447**	**10.605**	**1.874**	**51.237**	**235**	**7.232**	**1.323**	**45.327**	*Machine parts and accessories n.e.s.—Pièces et accesoires pour machines n.d.a.*
			Γαλλία	34	342	198	2.598	53	467	113	2.388	France—France
			Γερμανία Δυτ.	143	2.502	745	21.963	72	2.074	631	19.324	Germany West.—Allemagne Occid.
			Ἡν. Βασίλειον	129	4.969	315	11.403	27	1.230	161	6.644	United Kingdom—Royaume-Uni
			Ἡν. Πολιτεῖαι	36	1.189	192	5.775	7	1.405	104	6.529	United States—Etats-Unis
			Ἰταλία	1	155	22	1.549	23	1.181	108	5.556	Italy—Italie
			Σουηδία	4	131	50	1.248	25	394	63	1.650	Sweden—Suède

5. (Συνέχεια) (Continued) (Suite).....

Ἀξία εἰς χιλιάδας δραχμῶν — Value in thousand drachmae — Valeur en mille drachmes
Ποσότης εἰς τόννους — Quantity in tons — Quantité en tonnes

Ταξινόμησις Classification: Τελωνείου Tarif Douane	Ἐθν. Στατιστικῆς Statist. Nation.	T.T.A.E. S.I.T.C. C.T.C.I.	Ἐμπόρευμα — Χώρα	1955 Ἰούλιος July Juillet: Ποσότης Quantity Quantité	1955 Ἰούλιος July Juillet: Ἀξία Value Valeur	1955 Ἰαν.–Ἰούλιος Jan.–July Janvier–Juillet: Ποσότης Quantity Quantité	1955 Ἰαν.–Ἰούλιος Jan.–July Janvier–Juillet: Ἀξία Value Valeur	1954 Ἰούλιος July Juillet: Ποσότης Quantity Quantité	1954 Ἰούλιος July Juillet: Ἀξία Value Valeur	1954 Ἰαν.–Ἰούλιος Jan.–July Janvier–Juillet: Ποσότης Quantity Quantité	1954 Ἰαν.–Ἰούλιος Jan.–July Janvier–Juillet: Ἀξία Value Valeur	Commodity — Marchandise — Country — Pays
		721	**Ἠλεκτ. μηχανήματα καὶ συσκευαί**	**888**	**34.961**	**7.166**	**272.620**	**632**	**30.840**	**3.514**	**179.385**	**Electric mach. appliances, etc. Machines et appareils électriques**
			Ἀγγλο-Αἰγυπτ. Σουδάν	—	—	—	—	—	—	—	4	Anglo-Egyptian Sudan—Soudan Anglo-Egyptien
			Αἴγυπτος	—	20	6	163	—	—	1	160	Egypt—Egypte
			Αἰθιοπία καὶ Ἐρυθραία	—	—	—	—	—	—	—	—	Ethiopia and Eritrea—Ethiopie et Erythrée
			Ἀργεντινὴ	—	—	—	—	—	—	—	—	Argentina Argentine
			Αὐστραλία	—	11	—	17	—	—	1	35	Australia—Australie
			Αὐστρία	231	4.150	431	9.313	9	351	100	4.341	Austria—Autriche
			Βέλγιον-Λουξεμβοῦργ.	6	347	142	5.120	9	373	51	2.446	Belgium-Lux.—Belgique-Lux.
			Βελγικὸν Κογκὸ	—	—	—	—	—	—	—	2	Belgian Congo—Congo Belge
			Βουλγαρία	—	—	—	—	—	—	—	—	Bulgaria—Bulgarie
			Βραζιλία	—	—	—	—	—	—	—	—	Brasil—Brésil
			Γαλλία	23	1.963	716	16.267	19	1.006	139	4.536	France—France
			Γαλλ. Δυτ. Ἀφρικὴ	—	—	—	—	—	—	—	—	Fr. West. Africa—Afrique Occ. Fr.
			Γαλλ. Σομαλία	—	—	—	—	—	—	—	—	Fr. Somaliland Somalis
			Γερμανία Ἀνατ.	1	23	13	468	—	—	5	116	Germany East.—Allemagne Orient.
			Γερμανία Δυτ.	364	17.079	2.616	125.409	242	10.649	1.545	63.578	Germany West.—Allemagne Occid.
			Γιουγκοσλαβία	42	994	196	3.992	3	75	28	834	Yugoslavia—Yougoslavie
			Δανία	—	9	6	608	6	245	25	1.081	Denmark—Danemark
			Ἑλβετία	3	162	29	2.062	5	792	44	1.006	Switzerland—Suisse
			Ε.Σ.Σ.Δ.	—	—	—	8	—	—	—	—	U.S.S.R.—U.R.S.S.
			Ἡν. Βασίλειον	77	3.121	782	30.955	230	7.422	559	23.355	United Kingdom—Royaume-Uni
			Ἡν Πολιτεῖαι	18	1.521	156	10.465	21	1.918	140	11.015	United States—Etats-Unis
			Ἰαπωνία	—	—	—	31	—	—	—	—	Japan—Japon
			Ἰνδίαι	—	1	—	1	—	—	—	—	India—Inde
			Ἰράκ	—	—	—	—	—	—	—	—	Iraq—Irak
			Ἰράν	—	—	—	—	—	—	—	—	Iran—Iran
			Ἰσλανδία	—	1	—	1	—	—	—	—	Iceland—Islande
			Ἱσπανία	—	—	—	—	—	—	—	2	Spain—Espagne
			Ἰσραὴλ	—	—	—	419	—	—	—	41	Israel—Israël
			Ἰταλία	79	2.925	830	29.545	85	4.735	416	26.857	Italy—Italie
			Καναδᾶς	—	—	1	35	—	30	1	75	Canada—Canada
			Κάτω Χῶραι	19	1.783	193	20.437	26	2.516	286	19.057	Netherlands—Pays-Bas
			Κένυα-Οὐγκάντα	—	—	—	—	—	—	—	—	Kenya-Uganda—Kenya-Uganda
			Κορέα Νότιος	—	—	—	—	—	—	—	1	South Corea—Corée du Sud
			Κούβα	—	—	—	—	—	—	—	1	Cuba—Cuba
			Κύπρος	—	5	2	100	—	—	—	8	Cyprus—Chypre
			Λίβανος	—	—	—	—	—	—	—	3	Lebanon Liban
			Λιβερία	—	—	19	140	—	—	—	—	Liberia—Libéria
			Λιβύη	—	—	—	2	—	—	—	—	Libya—Libye
			Μάλτα, Γκόζο	—	—	—	—	—	—	—	—	Malta, Gozo—Malte et Gozo
			Νέα Ζηλανδία	—	—	—	—	—	—	—	—	New Zealand—Nouvelle Zélande
			Νιγηρία	—	—	—	—	—	1	—	4	Nigeria—Nigéria
			Νορβηγία	—	—	—	19	—	—	2	56	Norway—Norvège
			Νοτιοαφρικανικὴ Ἕνωσις	—	1	—	1	—	—	—	—	Union of South Africa—Union Sud Africaine
			Οὐγγαρία	4	110	32	886	5	142	67	1.936	Hungary—Hongrie
			Παναμᾶς	—	—	—	—	—	—	—	—	Panama—Panama
			Πολωνία	3	152	3	157	—	—	—	—	Poland—Pologne
			Πορτογαλία	—	—	—	—	—	—	—	1	Portugal—Portugal
			Ρουμανία	—	—	—	—	—	—	—	—	Romania—Roumanie
			Σαουδικὴ Ἀραβία	—	—	—	1	—	—	—	—	Saudi Arabia—Arabie Séoudite
			Σουηδία	10	441	956	15.147	15	506	50	4.159	Sweden—Suède
			Συρία	—	—	—	—	—	—	—	1	Syria—Syrie
			Τουρκία	—	5	—	20	—	—	—	3	Turkey—Turquie
			Τσεχοσλοβακία	1	123	26	812	—	58	42	1.463	Czechoslovakia—Tchécoslovaquie
			Τύνις	—	—	—	—	—	—	—	—	Tunisia—Tunisie
			Φιλιππῖναι	—	—	—	—	—	—	—	—	Philippines—Philippines
			Φινλανδία	—	—	—	—	—	6	—	6	Finland—Finlande
			Χιλὴ	—	—	—	—	—	—	—	—	Chile—Chili
			Χὸγκ-Κὸγκ	—	—	—	—	—	—	—	3	Hong-Kong—Hong-Kong
			Χρυσῆ Ἀκτὴ	—	—	—	—	—	—	—	—	Gold Coast—Côte de l'Or
94	908–909	721–01	*Ἠλεκτρικαὶ γεννήτριαι καὶ ἐναλλαγεῖς, κινητῆρες, μετασχηματισταί*	**47**	**2.157**	**352**	**15.904**	**35**	**1.548**	**202**	**10.403**	*Electric generators, motors etc. Machines génératrices de l'électricité, moteurs etc.*
			Αὐστρία	8	288	27	1.063	—	11	25	1.103	Austria—Autriche
			Γερμανία Δυτ.	22	1.237	191	9.337	9	574	85	4.427	Germany West.—Allemagne Occid.
			Ἑλβετία	—	—	4	222	1	98	27	2.010	Switzerland—Suisse
			Ἡν. Βασίλειον	3	208	29	1.454	5	152	17	748	United Kingdom—Royaume-Uni
			Ἡν. Πολιτεῖαι	3	98	26	1.655	1	48	9	473	United States—Etats-Unis
			Ἰταλία	1	58	18	976	2	162	10	476	Italy—Italie

5. (Συνέχεια) (Continued) (Suite).....

Ἀξία εἰς χιλιάδας δραχμῶν — *Value in thousand drachmae* — *Valeur en mille drachmes*
Ποσότης εἰς τόννους — *Quantity in tons* — *Quantité en tonnes*

Ταξινόμησις Classification: Τελωνείου Tarif Douane	Ἐθν. Στατιστικῆς Statist. Nation.	T.T.A.E. S.I.T.C. C.T.C.I.	Ἐμπόρευμα — Χώρα	1955 Ἰούλιος July Juillet: Ποσότης Quantity Quantité	1955 Ἰούλιος July Juillet: Ἀξία Value Valeur	1955 Ἰαν.—Ἰούλιος Jan.—July Janvier—Juillet: Ποσότης Quantity Quantité	1955 Ἰαν.—Ἰούλιος Jan.—July Janvier—Juillet: Ἀξία Value Valeur	1954 Ἰούλιος July Juillet: Ποσότης Quantity Quantité	1954 Ἰούλιος July Juillet: Ἀξία Value Valeur	1954 Ἰαν.—Ἰούλιος Jan.—July Janvier—Juillet: Ποσότης Quantity Quantité	1954 Ἰαν.—Ἰούλιος Jan.—July Janvier—Juillet: Ἀξία Value Valeur	Commodity — Marchandise — Country — Pays
134 δ 3	1113	721—04.1	*Συσκευαὶ ἀσυρμάτου τηλεγράφου καὶ τηλεφώνου*	—	14	7	1.418	—	2	5	1.033	*Radio apparatus for telegraphy, telephony — Appareils pour radiotélégraphie, radiotéléphonie*
			Βέλγιον-Λουξεμβοῦργ.	—	—	6	857	—	—	2	448	Belgium-Lux. — Belgique-Lux.
			Γαλλία	—	—	—	—	—	—	—	331	France — France
			Ἡν. Πολιτεῖαι	..	14	—	213	—	1	—	35	United States — Etats-Unis
			Ἰταλία	—	—	—	8	—	—	—	—	Italy — Italie
134 δ 1—3	1114—1115γ	721—04.2	*Ραδιόφωνα*	32	5.403	365	46.505	65	8.013	431	52.645	*Radios — Radiophones*
			Αὐστρία	1	194	8	1.260	1	201	12	1.721	Austria — Autriche
			Γερμανία Δυτ.	15	1.722	163	19.405	31	3.711	177	22.039	Germany West. — Allemagne Occid.
			Δανία	—	—	—	—	—	22	—	75	Denmark — Danemark
			Ἡν. Βασίλειον	2	251	44	3.175	9	945	61	6.058	United Kingdom — Royaume-Uni
			Ἡν. Πολιτεῖαι	1	298	8	1.814	—	214	9	2.997	United States — Etats-Unis
			Ἰταλία	—	33	3	871	1	410	26	3.064	Italy — Italie
			Κάτω Χῶραι	10	1.492	125	16.542	18	2.294	109	11.065	Netherlands - Pays-Bas
			Τσεχοσλοβακία	—	—	2	224	—	56	9	951	Czechoslovakia — Tchécoslovaquie
134 β 2	1110	721—05.1	*Τηλεφωνικαὶ συσκευαὶ πλὴν τῶν ραδιοφωνικῶν*	6	675	51	8.718	6	713	30	4.281	*Apparatus, ex. radio for telephony — Appareils pour telephonie, ex. appar. radio*
			Γερμανία Δυτ.	5	568	35	5.234	5	670	14	1.719	Germany West. — Allemagne Occid.
			Γιουγκοσλαβία	—	—	—	—	—	—	1	262	Yugoslavia — Yougoslavie
			Ἡν. Βασίλειον	—	—	—	159	—	—	—	103	United Kingdom — Royaume-Uni
			Ἰταλία	—	—	3	1.531	—	—	1	174	Italy — Italie
			Σουηδία	—	20	9	1.349	—	25	12	1.884	Sweden - Suède
134 η 1-4 ϑ	1119-1126α	721—06	*Ἠλεκτροθερμικαὶ συσκευαί, περιλαμβανομένων τῶν οἰκιακῶν ἐφαρμογῶν*	63	2.170	447	14.918	63	2.667	444	14.249	*Electrothermic apparatus, incl. domestic appl. — Appareils électrothermiques, y compris appar. domestiques*
			Αὐστρία	1	25	30	693	3	62	42	902	Austria — Autriche
			Γερμανία Δυτ.	43	1.337	322	10.016	30	912	306	8.763	Germany West. — Allemagne Occid.
			Ἡν. Βασίλειον	—	32	13	571	12	625	21	1.179	United Kingdom — Royaume-Uni
			Ἡν. Πολιτεῖαι	5	391	23	1.692	10	824	33	2.072	United States — Etats-Unis
72 α-γ1 72δ	774—777, 778	721-13	*Ἠλεκτρικὰ καλώδια καὶ σύρματα μετὰ μονώσεως*	570	12.814	3.439	74.179	297	6.223	1.326	32.302	*Insulated cables, and wire for electricity — Câbles et fils électriques isolés*
			Γαλλία	21	541	197	9.011	13	255	96	1.702	France — France
			Γερμανία Δυτ.	179	4.544	1.050	26.766	111	2.318	622	13.822	Germany West. — Allemagne Occid.
			Ἡν Βασίλειον	41	1.432	379	10.653	129	2.643	260	8.778	United Kingdom - Royaume-Uni
			Ἰταλία	59	1.605	393	9.133	27	538	121	3.498	Italy — Italie
			Κάτω Χῶραι	6	108	30	604	3	103	145	2.646	Netherlands - Pays-Bas
			Σουηδία	—	—	499	6.915	—	11	1	69	Sweden - Suède
134 α	1107	721—19	*Ὄργανα ἐφαρμογῆς ἠλεκτρισμοῦ μὴ κατονομαζόμενα*	10	1.421	136	14.458	19	2.449	128	11.743	*Electrical machinery appratus n.e.s. — Appareils électriques n.d.a.*
			Γαλλία	—	4	4	556	1	256	3	658	France - France
			Γερμανία Δυτ.	5	594	32	3.121	2	193	20	1.935	Germany West. — Allemagne Occid.
			Ἡν. Βασίλειον	1	151	18	1.598	4	1.145	21	2.423	United Kingdom — Royaume-Uni
			Ἡν. Πολιτεῖαι	—	154	5	1.014	1	189	7	1.055	United States — Etats-Unis
			Ἰταλία	1	375	63	7.048	8	547	60	4.233	Italy — Italie
			Κάτω Χῶραι	—	38	5	422	1	67	11	990	Netherlands — Pays-Bas
		731	**Ἅμαξαι σιδηροδρομικαὶ**	6	187	239	2.614	960	24.318	4.299	81.153	**Railway vehicles — Matériel roulant pour chemins de fer**
			Αὐστρία	5	78	5	78	—	—	—	—	Austria — Autriche
			Βέλγιον-Λουξεμβοῦργ.	—	—	—	—	—	—	—	—	Belgium-Lux. - Belgique-Lux.
			Γαλλία	—	—	—	—	3	39	3	39	France — France
			Γερμανία Δυτ.	—	—	17	195	—	—	1.812	19.348	Germany West. — Allemagne Occid.
			Ἑλβετία	—	—	—	—	—	—	—	9	Switzerland - Suisse
			Ἡν. Βασίλειον	—	—	—	—	—	—	82	879	United Kingdom — Royaume-Uni
			Ἰταλία	—	109	216	2.340	957	24.278	2.401	60.864	Italy — Italie
			Σουηδία	—	—	—	—	—	—	—	15	Sweden - Suède

5. (Συνέχεια) (Continued) (Suite).....

'Αξία εἰς χιλιάδας δραχμῶν — Ποσότης εἰς τόννους
Value in thousand drachmae — Quantity in tons
Valeur en mille drachmes — Quantité en tonnes

Ταξινόμησις Classification: Τελωνείου Tarif Douane	'Εθν. Στατιστικής Statist. Nation.	T.T.A.E. S.I.T.C. C.T.C.I.	'Εμπόρευμα — Χώρα	1955 'Ιούλιος July Juillet — Ποσότης Quantity Quantité	1955 'Ιούλιος July Juillet — 'Αξία Value Valeur	1955 'Ιαν.—'Ιούλιος Jan.—July Janvier—Juillet — Ποσότης Quantity Quantité	1955 'Ιαν.—'Ιούλιος Jan.—July Janvier—Juillet — 'Αξία Value Valeur	1954 'Ιούλιος July Juillet — Ποσότης Quantity Quantité	1954 'Ιούλιος July Juillet — 'Αξία Value Valeur	1954 'Ιαν.—'Ιούλιος Jan.—July Janvier—Juillet — Ποσότης Quantity Quantité	1954 'Ιαν.—'Ιούλιος Jan.—July Janvier—Juillet — 'Αξία Value Valeur	Commodity — Marchandise — Country — Pays
268 α	2175	731—05	*'Επιβατικὰ ὀχήματα σιδηροδρόμων καὶ τροχιοδρόμων*	—	109	216	2.310	63	4.790	299	14.438	*Railway and tramway passenger cars—Voitures pour chemins de fer ou tramways, dest. voyageurs etc.*
			'Ιταλία	—	109	216	2.310	63	4.790	299	14.438	Italy—Italie
268 β,γ	2176, 2177	731—06	*Φορτηγὰ ὀχήματα σιδηροδρόμων καὶ τροχιοδρόμων*	5	78	23	273	3	39	1.898	20.293	*Railway and tramway freight cars etc.—Voitures etc. dest. transp. des marchandises etc.*
			Γερμανία Δυτ	—	—	17	195	—	—	1.812	19.348	Germany West.—Allemagne Occid.
			'Ιταλία	—	—	—	—	—	—	—	—	Italy—Italie
		732	**"Αμαξαι δι' ὁδοῦς, αὐτοκίνητοι**	**1.696**	**62.272**	**9.667**	**341.183**	**1.112**	**43.564**	**6.086**	**225.677**	**Road motor vehicles — Véhicules automobiles routiers**
			'Αγγλο-Αἰγυπτ. Σουδάν	—	—	—	—	—	—	—	5	Anglo-Egyptian Sudan — Soudan Anglo-Egyptien
			Αἴγυπτος	—	—	180	1.723	62	642	318	2.843	Egypt—Egypte
			Αἰθιοπία καὶ 'Ερυθραία	—	—	—	11	—	36	—	36	Ethiopia and Eritrea — Ethiopie et Erythrée
			'Αργεντινὴ	—	—	—	—	—	—	—	—	Argentina - Argentine
			Αὐστρία	9	437	60	1.987	—	49	3	200	Austria - Autriche
			Βέλγιον-Λουξεμβοῦργ.	45	938	369	7.160	17	464	92	2.362	Belgium-Lux.—Belgique-Lux.
			Βελγικὸν Κογκὸ	—	—	—	—	—	—	1	44	Belgian Congo—Congo Belge
			Βραζιλία	—	—	—	—	—	—	—	—	Brasil—Brésil
			Γαλλία	93	4.666	351	16.796	21	869	127	5.272	France—France
			Γαλλ. Καμερούν	—	—	—	—	—	—	—	—	Fr. Cameroons—Cameroun Fr.
			Γαλλ. Σομαλία	—	—	—	—	—	—	—	—	Fr. Somaliland—Somalis
			Γερμανία 'Ανατ	16	521	132	3.089	13	398	633	16.757	Germany East.-Allemagne Orient.
			Γερμανία Δυτ	856	25.140	4.198	133.634	304	12.433	1.277	52.955	Germany West.—Allemagne Occid
			Γιουγκοσλαβία	—	—	—	—	—	—	—	—	Yugoslavia - Yougoslavie
			Δανία	—	25	3	137	—	—	2	119	Denmark—Danemark
			'Ελβετία	1	61	6	238	1	17	9	319	Switzerland - Suisse
			Ε.Σ.Σ.Δ.	19	316	32	538	—	—	—	—	U.S.S.R. - U.R.S.S.
			'Ην. Βασίλειον	159	8.177	1.303	51.749	237	9.790	1.152	50.753	United Kingdom Royaume-Uni
			'Ην Πολιτεῖαι	181	7.580	1.297	53.630	306	11.672	1.637	61.907	United States - Etats-Unis
			'Ιαπωνία	—	27	—	28	—	—	—	—	Japan - Japon
			'Ισραὴλ	—	—	—	—	—	—	—	—	Israel - Israël
			'Ιταλία	39	2.071	307	13.538	50	2.090	138	7.203	Italy—Italie
			Καναδᾶς	1	175	6	923	2	273	8	923	Canada - Canada
			Κάτω Χῶραι	1	66	26	1.186	5	306	35	1.522	Netherlands - Pays-Bas
			Κεϋλάνη	—	—	—	—	—	8	—	8	Ceylon—Ceylan
			Κένυα-Οὐγκάντα	—	—	—	—	—	—	13	277	Kenya-Uganda—Kenya-Uganda
			Λίβανος	—	—	—	—	—	—	—	—	Lebanon - Liban
			Λιβύη	43	153	141	1.095	—	—	34	184	Libya—Libye
			Μαδαγασκάρη	—	—	—	—	—	—	1	34	Madagascar—Madagascar
			Νιγηρία	—	—	—	—	1	38	1	38	Nigeria - Nigéria
			Νορβηγία	1	60	2	132	—	—	—	—	Norway—Norvège
			Νοτιοαφρικανικὴ "Ενωσις	—	—	—	—	—	—	—	—	Union of South Africa — Union Sud-Africaine
			Οὐγγαρία	1	84	6	191	—	—	2	105	Hungary—Hongrie
			Πολωνία	—	—	—	—	—	—	1	47	Poland - Pologne
			Πορτογαλία	—	—	—	—	—	—	3	106	Portugal - Portugal
			Σουηδία	220	11.726	1.203	49.543	101	4.136	483	20.301	Sweden - Suède
			Συρία	—	—	—	—	—	—	—	—	Syria - Syrie
			Ταγκανίκα	—	—	—	—	—	—	1	17	Tanganyika—Tanganyika
			Τουρκία	—	—	—	—	—	—	1	44	Turkey Turquie
			Τσεχοσλοβακία	—	40	34	901	11	316	33	901	Czechoslovakia—Tchécoslovaquie
			Τύνις	—	—	—	—	—	—	—	—	Tunisia—Tunisie
			Χρυσῆ 'Ακτή	—	—	—	—	—	—	—	—	Gold Coast—Côte de l'Or
266 γι-γδίς	2157—2158γ	732—01	*'Επιβατικὰ αὐτοκίνητα πλήρη*	**400**	**12.535**	**2.529**	**82.778**	**446**	**15.547**	**2.252**	**79.321**	*Passenger road motor vehicl. etc. Automob. compl. personnes etc.*
			Βέλγιον - Λουξεμβοῦργ.	31	659	284	5.465	13	312	73	1.699	Belgium-Lux - Belgique-Lux.
			Γαλλία	14	617	83	3.172	13	456	81	3.004	France—France
			Γερμανία 'Ανατ	—	—	18	549	5	152	58	1.778	Germany East.-Allemagne Orient.
			Γερμανία Δυτ	159	3.935	786	24.457	77	2.794	328	12.980	Germany West.—Allemagne Occid.
			'Ην. Βασίλειον	37	1.471	348	14.053	76	3.066	402	15.887	United Kingdom—Royaume-Uni
			'Ην. Πολιτεῖαι	120	4.819	785	28.914	217	7.391	1.179	39.725	United States—Etats-Unis
			'Ιταλία	15	657	111	4.155	25	820	63	2.288	Italy—Italie

5. (Συνέχεια) (Continued) (Suite).....

Ἀξία εἰς χιλιάδας δραχμῶν — *Value in thousand drachmae* — *Valeur en mille drachmes*
Ποσότης εἰς τόννους — *Quantity in tons* — *Quantité en tonnes*

Ταξινόμησις Classification			Ἐμπόρευμα / Χώρα	1955				1954				Commodity — Marchandise / Country — Pays
				Ἰούλιος July Juillet		Ἰαν.—Ἰούλιος Jan.—July Janvier - Juillet		Ἰούλιος July Juillet		Ἰαν. - Ἰούλιος Jan.—July Janvier—Juillet		
Τελωνείου Tarif Douane	Ἐθν. Στατιστικῆς Statist. Nation.	T.T.A.E. S.I.T.C. C.T.C.I.		Ποσότης Quantity Quantité	Ἀξία Value Valeur	Ποσότης Quantity Quantité	Ἀξία Value Valeur	Ποσότης Quantity Quantité	Ἀξία Value Valeur	Ποσότης Quantity Quantité	Ἀξία Value Valeur	
267 αδ1ς -γ	2171α-2174	732-02	*Ποδήλατα αὐτοκίνητα περιλαμβανομένων ὅλων τῶν τύπων ποδηλάτων μὲ κινητῆριον μηχανὴν καὶ μετὰ πλαγίου κιβωτίου*	**88**	**4.960**	**358**	**21.786**	**49**	**3.118**	**170**	**10.577**	*Motorcycles complete etc.* *Motocycles complets etc.*
			Γερμανία Δυτ.	60	3.400	224	13.680	31	2.073	110	6.682	Germany West. - Allemagne Occid.
			Ἡν. Βασίλειον	—	50	13	917	4	201	13	817	United Kingdom—Royaume Uni
			Ἰταλία	17	1.014	78	4.766	10	614	32	2.101	Italy - Italie
266 α-β	2153-2156	732-03	*Αὐτοκίνητα φορτηγά, λεωφορεῖα κλπ. μὴ κατονομαζόμενα*	**787**	**24.453**	**4.404**	**131.702**	**334**	**11.817**	**1.913**	**61.430**	*Buses trucks etc. complete n.e.s.* *Autobus, camions, camionettes etc.*
			Γερμανία Ἀνατ.	14	401	111	2.366	8	236	607	13.967	Germany East.-Allemagne Orient.
			Γερμανία Δυτ.	469	9.945	2.324	54.933	99	3.166	352	12.733	Germany West. Allemagne Occid.
			Ἡν. Βασίλειον	20	829	302	10.505	74	2.631	312	11.396	United Kingdom Royaume-Uni
			Ἡν. Πολιτεῖαι	16	322	189	6.099	41	1.463	174	5.267	United States—Etats-Unis
			Σουηδία	177	9.344	1.063	42.787	100	3.926	422	16.720	Sweden Suède
266 δ1	2159	732-04 05	*Βάσεις μετὰ τοῦ κινητῆρος συνδεδεμένου ἐπ' αὐτῶν ἢ ἄνευ αὐτοῦ, ἐπιβατικῶν φορτηγῶν καὶ λεωφορ.*	**62**	**2.737**	**216**	**8.454**	**50**	**1.496**	**212**	**6.844**	*Chassis with engines mounted etc.* *Chassis de véhicules etc.*
			Γερμανία Δυτ.	20	857	47	1.753	13	331	29	1.046	Germany West. - Allemagne Occid.
			Ἡν. Βασίλειον	—	—	9	377	19	621	43	1.376	United Kingdom - Royaume-Uni
			Ἡν. Πολιτεῖαι	11	303	77	2.033	18	543	103	2.796	United States - Etats-Unis
			Σουηδία	30	1.575	79	4.119	—	—	36	1.624	Sweden - Suède
266 ε1-ζ	2167-2169	732-06	*Ἐξαρτήματα καὶ μέρη αὐτοκινήτων ἁμαξῶν*	**354**	**17.525**	**2.141**	**95.580**	**262**	**11.583**	**1.536**	**67.481**	*Parts for road motor vehicles* *Eléments de véhicules autom. routiers etc.*
			Αἴγυπτος	—	—	153	1.506	62	682	317	2.814	Egypt—Egypte
			Γερμανία Δυτ.	145	6.964	806	38.188	84	4.067	456	19.516	Germany West.—Allemagne Occid.
			Ἡν. Βασίλειον	99	5.803	626	28.822	62	3.268	381	21.274	United Kingdom Royaume-Uni
			Ἡν. Πολιτεῖαι	33	2.135	244	16.526	28	2.274	179	14.113	United States - Etats-Unis
			Ἰταλία	5	358	72	2.429	7	369	29	2.401	Italy—Italie
			Σουηδία	12	806	59	2.537	—	31	93	1.646	Sweden - Suède
		733	**Ἅμαξαι δι' ὁδοὺς πλὴν τῶν αὐτοκινήτων**	**7**	**405**	**69**	**3.024**	**9**	**520**	**36**	**2.409**	**Road vehicles, ex. motor vehicles** **Véhicules routiers etc.**
			Ἀγγλο-Αἰγυπτ. Σουδὰν	—	—	—	—	—	—	—	4	Anglo-Egyptian Sudan — Soudan Anglo-Egyptien
			Αἴγυπτος	—	—	—	4	—	—	—	1	Egypt - Egypte
			Αὐστρία	—	—	3	133	—	—	—	—	Austria - Autriche
			Βέλγιον - Λουξεμβοῦργ.	2	105	3	123	—	—	—	—	Belgium-Lux.—Belgique-Lux.
			Γαλλία	—	—	3	200	—	—	—	19	France—France
			Γερμανία Ἀνατ.	—	—	—	6	—	—	—	—	Germany East.-Allemagne Orient.
			Γερμανία Δυτ.	1	54	17	687	2	273	16	1.560	Germany West.—Allemagne Occid.
			Γιουγκοσλαβία	—	—	—	—	—	—	—	—	Yugoslavia - Yougoslavie
			Δανία	—	—	—	—	—	—	—	—	Denmark - Danemark
			Ἡν. Βασίλειον	1	80	22	989	1	91	12	564	United Kingdom - Royaume-Uni
			Ἡν. Πολιτεῖαι	—	—	—	1	—	3	—	12	United States—Etats-Unis
			Ἰσραὴλ	—	—	—	2	—	—	—	—	Israel—Israël
			Ἰταλία	—	54	10	452	—	3	1	76	Italy—Italie
			Κάτω Χῶραι	—	—	2	110	—	18	—	19	Netherlands—Pays-Bas
			Κύπρος	—	—	—	—	—	—	—	—	Cyprus—Chypre
			Λιβύη	—	—	—	—	—	—	—	—	Libya—Libye
			Οὐγγαρία	—	110	6	310	4	130	5	148	Hungary—Hongrie
			Σουηδία	—	—	—	—	—	—	—	—	Sweden—Suède
			Τσεχοσλοβακία	—	—	—	—	—	—	—	—	Czechoslovakia - Tchécoslovaquie
		734	**Ἀεροσκάφη**	**2**	**1.407**	**25**	**5.747**	**4**	**579**	**16**	**4.146**	**Aircraft—Aéronefs**
			Αἴγυπτος	—	—	—	—	—	—	—	2	Egypt—Egypte
			Αἰθιοπία καὶ Ἐρυθραία	—	6	—	6	—	—	—	—	Ethiopia and Eritrea—Ethiopie et Erytrée
			Βέλγιον - Λουξεμβοῦργ.	—	—	—	—	—	—	—	—	Belgium-Lux.—Belgique-Lux.
			Γαλλία	—	—	—	—	—	—	—	—	France - France
			Γερμανία Δυτ.	—	—	—	—	—	—	—	—	Germany West.—Allemagne Occid.
			Δανία	—	—	—	3	—	—	—	48	Denmark - Danemark
			Ἑλβετία	—	14	—	51	—	—	—	—	Switzerland—Suisse
			Ἡν. Βασίλειον	—	68	3	1.208	4	545	6	1.030	United Kingdom—Royaume-Uni

5. (Συνέχεια) (Continued) (Suite).....

'Αξία εἰς χιλιάδας δραχμῶν
Ποσότης εἰς τόννους

Value in thousand drachmae
Quantity in tons

Valeur en mille drachmes
Quantité en tonnes

Ταξινόμησις Classification			'Εμπόρευμα — Χώρα	1955 'Ιούλιος July Juillet		1955 'Ιαν.—'Ιούλιος Jan.—July Janvier—Juillet		1954 'Ιούλιος July Juillet		1954 'Ιαν.—'Ιούλιος Jan.—July Janvier—Juillet		Commodity — Marchandise — Country — Pays
Τελωνείου Tarif Douane	'Εθν. Στατιστ. Statist. Nation.	T.T.A.F S.I.T.C. C.T.C.I.		Ποσότης Quantity Quantité	'Αξία Value Valeur	Ποσότης Quantity Quantité	'Αξία Value Valeur	Ποσότης Quantity Quantité	'Αξία Value Valeur	Ποσότης Quantity Quantité	'Αξία Value Valeur	
			'Αεροσκάφη (συνέχεια)									**Aircraft** (con'd) — **Aéronefs** (suite)
			'Ην. Πολιτεῖαι	2	1.291	21	4.333	—	34	9	3.008	United States — Etats-Unis
			'Ιράκ	—	—	—	—	—	—	—	—	Iraq - Irak
			Ἰσραὴλ	—	18	—	18	—	—	—	—	Israel — Israël
			'Ιταλία	—	—	—	64	—	—	—	—	Italy — Italie
			Καναδᾶς	—	—	—	—	—	—	—	29	Canada — Canada
			Κάτω Χῶραι	—	5	—	59	—	—	—	27	Netherlands — Pays-Bas
			Νορβηγία	—	—	—	—	—	—	—	—	Norway — Norvège
			Σουηδία	—	—	—	—	—	—	—	—	Sweden — Suède
2765	2256	734—03	*'Εξαρτήματα ἀεροπλάνων κ.λ.π.*	**2**	**1.407**	**25**	**5.747**	**4**	**579**	**16**	**4.146**	*Parts of aircraft. etc.* *Eléments d'aéronefs etc.*
			Γαλλία	—	—	—	—	—	—	—	—	France — France
			'Ην. Βασίλειον	—	68	3	1.208	4	545	6	1.030	United Kingdom — Royaume-Uni
			'Ην. Πολιτεῖαι	2	1.291	21	4.333	—	34	9	3.008	United States — Etats-Unis
		735	**Πλοῖα καὶ πλοιάρια** *	**4**	**44.363**	**32**	**257.344**	**6**	**3.237**	**24**	**12.224**	**Ships and boats** * **Navires et bateaux** *
			Αἴγυπτος	—	—	—	—	—	—	—	—	Egypt — Egypte
			Βέλγιον - Λουξεμβοῦργ.	—	—	—	—	—	—	—	—	Belgium-Lux. — Belgique-Lux.
			Γαλλία	—	—	1	6	—	—	—	—	France — France
			Γερμανία Δυτ.	—	—	1	1.352	—	—	—	—	Germany West. — Allemagne Occid.
			Δανία	—	—	1	3.844	—	—	2	862	Denmark — Danemark
			'Ην. Βασίλειον	1	36.757	8	122.392	1	422	2	1.159	United Kingdom — Royaume-Uni
			'Ην. Πολιτεῖαι	1	33	6	81.190	2	558	3	638	United States — Etats-Unis
			'Ιαπωνία	—	—	—	—	—	—	—	—	Japan Japon
			'Ινδίαι	—	—	—	—	—	—	—	—	India — Inde
			'Ιταλία	—	—	9	218	2	156	5	394	Italy — Italie
			Κάτω Χῶραι	—	—	1	1.690	—	—	—	—	Netherlands — Pays-Bas
			Κόστα - Ρίκα	—	—	—	—	—	—	—	—	Costa - Rica — Costa - Rica
			Λιβερία	—	—	—	—	1	2.100	2	5.480	Liberia — Libéria
			Νορβηγία	—	—	1	422	—	—	6	1.469	Norway — Norvège
			Παναμᾶς	1	7.525	3	46.180	—	—	—	—	Panama — Panama
			Σουηδία	1	47	1	47	—	—	3	165	Sweden — Suède
			Τουρκία	—	—	—	—	—	—	—	—	Turkey — Turquie
			Τύνις	—	—	—	—	—	—	—	—	Tunisia — Tunisie
			'Ακαθόριστος	—	—	—	—	—	—	1	2.054	Unspecified — Non déterminé
		811	**Λυόμεναι οἰκοδομαὶ καὶ μέρη αὐτῶν ἐκ πάσης ὕλης**	**12**	**59**	**127**	**950**	**—**	**—**	**74**	**463**	**Prefabricated buildings etc.** **Bâtiments préfabriqués etc.**
			Γαλλία	—	—	6	43	—	—	—	—	France — France
			Γερμανία 'Ανατ.	—	—	—	—	—	—	36	322	Germany East. — Allemagne Orient.
			Γερμανία Δυτ.	—	—	—	16	—	—	9	39	Germany West. — Allemagne Occid.
			Γιουγκοσλαβία	—	—	—	—	—	—	—	—	Yugoslavia — Yougoslavie
			Δανία	—	—	—	—	—	—	—	—	Denmark — Danemark
			'Ην. Βασίλειον	—	22	8	72	—	—	1	19	United Kingdom — Royaume-Uni
			'Ην. Πολιτεῖαι	—	—	—	—	—	—	—	4	United States — Etats-Unis
			'Ιταλία	—	—	—	31	—	—	—	—	Italy — Italie
			Κάτω Χῶραι	—	—	—	—	—	—	—	—	Netherlands — Pays-Bas
			Νορβηγία	12	36	24	126	—	—	—	—	Norway — Norvège
			Σουηδία	—	—	87	659	—	—	22	50	Sweden — Suède
			Τσεχοσλοβακία	—	—	—	—	—	—	5	27	Czechoslovakia — Tchécoslovaquie
		812	**Συσκευαὶ καὶ ἐξαρτήματα ὑγιεινῆς, θερμάνσεως, φωτισμοῦ καὶ ὑδραυλικαὶ**	**264**	**3.580**	**1.601**	**21.589**	**201**	**2.982**	**1.333**	**16.949**	**Sanitary, heating, etc. fixtures** **Appareils sanitaires, acces. etc.**
			Αἴγυπτος	—	—	—	—	—	—	—	—	Egypt — Egypte
			Αὐστραλία	—	—	—	—	—	—	—	—	Australia — Australie
			Αὐστρία	—	13	5	215	1	79	23	318	Austria - Autriche
			Βέλγιον - Λουξεμβοῦργ.	—	—	3	69	—	24	13	224	Belgium-Lux. — Belgique-Lux.
			Γαλλία	56	446	307	2.642	24	177	149	1.251	France — France
			Γερμανία 'Ανατ.	11	135	35	517	—	—	8	125	Germany East. — Allemagne Orient.
			Γερμανία Δυτ.	133	2.203	942	12.691	112	1.676	748	9.404	Germany West. — Allemagne Occid.
			Γιουγκοσλαβία	—	—	—	—	—	—	—	—	Yugoslavia - Yougoslavie
			Δανία	—	—	—	11	—	—	5	44	Denmark — Danemark
			Ἑλβετία	—	—	—	6	—	—	—	5	Switzerland — Suisse
			'Ην. Βασίλειον	18	272	103	1.727	10	277	107	1.790	United Kingdom — Royaume-Uni
			'Ην. Πολιτεῖαι	—	20	7	308	—	35	10	264	United States — Etats-Unis
			'Ισπανία	—	20	2	236	—	2	—	19	Spain — Espagne
			'Ιταλία	2	43	18	1.015	2	106	46	1.143	Italy — Italie
			Καναδᾶς	—	—	—	—	—	11	—	11	Canada - Canada
			Κάτω Χῶραι	—	—	—	37	1	89	2	167	Netherlands — Pays-Bas
			Οὐγγαρία	11	87	73	583	26	211	58	494	Hungary — Hongrie

* Ποσότης εἰς τεμάχια.
Τὰ ἐκ ναυαγίων πλοίων ἐξαχθέντα θραύσματα σιδήρου ἔχουσι ταξινομηθῆ εἰς τὴν ὁμάδα 282.

* Quantity in pieces.
Scrap iron from shipwreks is classified in group 282

* Quantité en pièces.
Les épaves sont classifiées au groupe 282.

5. (Συνέχεια) (Continued) (Suite).....

Ἀξία εἰς χιλιάδας δραχμῶν — *Value in thousand drachmae* — *Valeur en mille drachmes*
Ποσότης εἰς τόννους — *Quantity in tons* — *Quantité en tonnes*

Ταξινόμησις Classification: Τελωνείου Tarif Douane	Ἐθν. Στατιστικῆς Statist. Nation.	T.T.Δ.Ε. S.I.T.C. C.T.C.I.	Ἐμπόρευμα — Χώρα	1955 Ἰούλιος July Juillet: Ποσότης Quantity Quantité	1955 Ἰούλιος July Juillet: Ἀξία Value Valeur	1955 Ἰαν.-Ἰούλιος Jan.—July Janvier—Juillet: Ποσότης Quantity Quantité	1955 Ἰαν.-Ἰούλιος Jan.—July Janvier—Juillet: Ἀξία Value Valeur	1954 Ἰούλιος July Juillet: Ποσότης Quantity Quantité	1954 Ἰούλιος July Juillet: Ἀξία Value Valeur	1954 Ἰαν.—Ἰούλιος Jan.—July Janvier—Juillet: Ποσότης Quantity Quantité	1954 Ἰαν.—Ἰούλιος Jan.—July Janvier—Juillet: Ἀξία Value Valeur	Commodity — Marchandise — Country — Pays
			Συσκευαὶ καὶ ἐξαρτήματα ὑγιεινῆς, θερμάνσεως, φωτισμοῦ καὶ ὑδραυλικαὶ (συνέχεια)									**Sanitary, heating, etc. fixtures** (continued) — **Appareils sanitaires, acces. etc.** (suite)
			Πολωνία	5	50	17	171	—	—	—	—	Poland - Pologne
			Ρουμανία	2	56	3	96	—	—	—	—	Romania - Roumanie
			Σουηδία	—	—	2	223	2	92	3	172	Sweden—Suède
			Τουρκία	—	—	—	—	—	—	—	1	Turkey—Turquie
			Τσεχοσλοβακία	23	229	75	1.021	18	198	155	1.498	Czechoslovakia—Tchécoslovaquie
			Φινλανδία	—	—	—	12	—	—	—	—	Finland - Finlande
		821	**Ἔπιπλα καὶ ἐξαρτήματα**	—	15	5	287	1	93	5	266	**Furniture and fixtures — Meubles et accessoires**
			Αὐστρία	—	—	—	—	—	—	—	—	Austria - Autriche
			Γαλλία	—	—	—	—	—	35	—	35	France—France
			Γερμανία Ἀνατ.	—	7	—		—	—	—	—	Germany Est. - Allemagne Orient.
			Γερμανία Δυτ.	—	—	—	55	—	—	1	68	Germany West.—Allemagne Occid.
			Ἑλβετία	—	—	—	13	—	2	—	2	Switzerland—Suisse
			Ἡν. Βασίλειον	—	—	—	48	—	—	—	14	United Kingdom - Royaume-Uni
			Ἡν. Πολιτεῖαι	—	—	—	—	—	—	—	35	United States—Etats-Unis
			Ἰαπωνία	—	—	—	—	—	—	—	—	Japan—Japon
			Ἱσπανία	—	—	—	17	—	—	—	—	Spain—Espagne
			Ἰταλία	—	—	—	29	—	—	—	—	Italy—Italie
			Οὐγγαρία	—	—	2	72	—	—	—	—	Hungary - Hongrie
			Σουηδία	—	—	—	—	—	—	—	—	Sweden - Suède
			Τσεχοσλοβακία	—	7	—	43	1	55	1	102	Czechoslovakia - Tchécoslovaquie
		831	**Εἴδη ταξειδίου, σάκκοι χειρὸς καὶ συναφῆ εἴδη**	—	3	—	66	—	—	—	60	**Travel goods, handbags, and similar—Articles de voyage, sacs à main etc.**
			Αὐστρία	—	—	—	—	—	—	—	—	Austria - Autriche
			Βέλγιον - Λουξεμβοῦργ.	—	—	—	—	—	—	—	—	Belgium—Belgique
			Γαλλία	—	—	—	—	—	—	—	—	France - France
			Γερμανία Δυτ.	—	1	—	39	—	—	—	16	Germany West. - Allemagne Occid.
			Ἑλβετία	—	—	—	—	—	—	—	—	Switzerland - Suisse
			Ἡν. Βασίλειον	—	—	—	—	—	—	—	9	United Kingdom—Royaume-Uni
			Ἡν. Πολιτεῖαι	—	—	—	4	—	—	—	—	United States—Etats-Unis
			Ἱσπανία	—	—	—	—	—	—	—	—	Spain - Espagne
			Ἰταλία	—	—	—	9	—	—	—	25	Italy - Italie
			Κάτω Χῶραι	—	—	—	10	—	—	—	—	Netherlands - Pays-Bas
			Κούβα	—	—	—	—	—	—	—	—	Cuba—Cuba
			Πολωνία	—	—	—	—	—	—	—	2	Poland—Pologne
			Σουηδία	—	—	—	—	—	—	—	4	Sweden - Suède
		841	**Ἐνδύματα πλὴν τῶν ἐκ σισύρας**	12	2.082	111	11.063	5	780	125	12.753	**Clothing except fur clothing — Vetements, ex. vêt. de fourrure**
			Ἀγγλο-Αἰγυπτ. Σουδὰν	—	—	—	—	—	—	—	—	Anglo-Egyptian - Sudan — Soudan Anglo-Egyptien
			Αἴγυπτος	—	—	—	—	—	—	—	—	Egypt—Egypte
			Αὐστραλία	—	—	—	—	—	—	—	7	Australia - Australie
			Αὐστρία	—	41	—	124	—	—	—	106	Austria - Autriche
			Βέλγιον - Λουξεμβοῦργ.	—	—	—	58	—	—	—	3	Belgium-Lux.—Belgique-Lux.
			Βελγικὸν Κογκὸ	—	—	—	—	—	—	—	—	Belgian Congo—Congo Belge
			Βραζιλία	—	—	—	—	—	—	—	—	Brazil—Brésil
			Γαλλία	—	37	4	751	—	1	5	600	France—France
			Γαλλ. Καμεροῦν	—	—	—	—	—	—	—	—	Fr. Cameroons—Cameroun Fr.
			Γερμανία Δυτ.	—	51	—	439	—	54	1	530	Germany West.—Allemagne Occid.
			Γιουγκοσλαβία	—	—	—	—	—	—	—	—	Yugoslavia—Yougoslavie
			Δανία	—	—	—	—	—	—	—	14	Denmark—Danemark
			Ἑλβετία	—	53	4	889	1	102	3	765	Switzerland—Suisse
			Ἡν. Βασίλειον	7	723	18	2.041	—	176	17	2.118	United Kingdom—Royaume-Uni
			Ἡν. Πολιτεῖαι	2	901	48	4.481	2	333	78	6.937	United States—Etats-Unis
			Ἰαπωνία	—	33	4	298	—	29	1	89	Japan—Japon
			Ἰνδονησία	—	—	—	8	—	—	—	—	Indonesia—Indonésie
			Ἰρλανδία	—	—	—	1	—	—	—	—	Ireland—Irlande
			Ἱσπανία	—	—	—	—	—	—	—	—	Spain—Espagne
			Ἰσραὴλ	—	—	—	5	—	—	1	168	Israel—Israël
			Ἰταλία	1	163	13	1.405	—	79	11	1.179	Italy - Italie
			Κίνα	—	—	1	30	—	—	3	83	China - Chine
			Καναδᾶς	—	1	—	1	—	1	2	81	Canada—Canada
			Κάτω Χῶραι	—	22	—	28	—	—	—	6	Netherlands - Pays-Bas
			Κύπρος	—	—	—	3	—	—	—	22	Cyprus - Chypre
			Λίβανος	—	—	—	—	—	—	—	—	Lebanon - Liban
			Μαρόκον	—	—	—	—	—	—	—	—	Morocco Fr.—Maroc
			Νέα Ζηλανδία	—	—	1	12	—	—	—	—	New Zealand — Nouvelle Zélande
			Νορβηγία	—	—	—	—	—	—	—	—	Norway - Norvège
			Νοτιοαφρικανικὴ Ἕνωσις	—	—	—	—	—	—	—	—	Union of South Africa — Union Sud-Africaine
			Ὁμοσπ. Ροδεσίας Νυασσαλάνδης	—	—	—	—	—	—	—	—	Rhodesia-Nyassaland Fed. — Féd. des Rhodésies et du Nyassaland
			Οὐγγαρία	—	—	—	—	—	—	—	4	Hungary—Hongrie

5. (Συνέχεια) (Continued) (Suite) .....

Ἀξία εἰς χιλιάδας δραχμῶν — Value in thousand drachmae — Valeur en mille drachmes
Ποσότης εἰς τόννους — Quantity in tons — Quantité en tonnes

Ταξινόμησις Classification: Τελωνείου Tarif Douane	Ἐθν. Στατιστικῆς Statist. Nation.	T.T.Δ.E. S.I.T.C. C.T.C.I.	Ἐμπόρευμα — Χώρα	1955: Ἰούλιος July Juillet — Ποσότης Quantity Quantité	1955: Ἰούλιος July Juillet — Ἀξία Value Valeur	1955: Ἰαν.—Ἰούλιος Jan.—July Janvier–Juillet — Ποσότης Quantity Quantité	1955: Ἰαν.—Ἰούλιος Jan.—July Janvier–Juillet — Ἀξία Value Valeur	1954: Ἰούλιος July Juillet — Ποσότης Quantity Quantité	1954: Ἰούλιος July Juillet — Ἀξία Value Valeur	1954: Ἰαν.—Ἰούλιος Jan.—July Janvier–Juillet — Ποσότης Quantity Quantité	1954: Ἰαν.—Ἰούλιος Jan.—July Janvier–Juillet — Ἀξία Value Valeur	Commodity — Marchandise — Country — Pays
			Ἐνδύματα πλὴν τῶν ἐκ σιτύρας (συνέχεια)									**Clothing except fur clothing** (continued)—**Vêtements, ex. vêt. de fourrure** (suite)
			Παναμᾶς	—	—	—	—	—	—	—	—	Panama - Panama
			Πολωνία	—	—	—	—	—	—	—	—	Poland—Pologne
			Σουηδία	—	30	1	46	—	—	—	6	Sweden - Suède
			Τουρκία	—	—	—	—	—	—	—	—	Turkey—Turquie
			Τσεχοσλοβακία	—	17	—	31	—	—	—	4	Czechoslovakia — Tchécoslovaquie
			Φινλανδία	—	—	—	—	—	—	—	—	Finlande—Finlande
			Φορμόζα	—	—	—	17	—	—	—	—	Formosa - Formose
			Χιλή	—	—	—	—	—	—	—	—	Chile—Chili
			Χόγκ-Κόγκ	—	—	12	384	—	—	—	8	Hong Kong—Hong-Kong
230 γ1,2 230 δις α-β2	1945 1946 1947 α-δ.	841-04.1	*Ἐσώρουχα ἐκ βάμβακος*	—	58	3	316	—	46	10	661	*Underwear of cotton* *Sous-vêtements en coton*
			Γερμανία Δυτ.	—	—	—	76	—	28	1	101	Germany West. - Allemagne Occid.
			Ἑλβετία	—	7	—	45	—	2	—	96	Switzerland—Suisse
			Ἡν. Βασίλειον	—	—	1	42	—	—	—	17	United Kingdom—Royaume-Uni
			Ἡν. Πολιτεῖαι	—	—	1	88	—	15	6	385	United States—Etats-Unis
230 γ1,2	1943-1944	841-05.1	*Ἐνδύματα ἐκ βάμβακος*	—	65	6	454	—	42	15	1.092	*Outerwear of cotton* *Vêtements en coton*
			Ἡν. Βασίλειον	—	41	—	116	—	11	1	157	United Kingdom—Royaume Uni
			Ἡν. Πολιτεῖαι	—	5	5	248	—	30	12	803	United States—Etats-Unis
261 α-γ δις	2106-2110β	841-11.1	*Ταινιοπλέγματα διὰ ψαθίνους πίλους*	1	92	35	1.951	1	134	25	1.575	*Hat bands for straw hats* *Tresses pour chapeaux de paille*
			Γαλλία	—	14	3	299	—	—	4	366	France—France
			Ἑλβετία	—	26	3	514	—	75	2	443	Switzerland - Suisse
			Ἡν. Βασίλειον	—	—	1	26	—	—	5	209	United Kingdom - Royaume-Uni
			Ἡν. Πολιτεῖαι	—	—	—	—	—	—	—	—	United States—Etats-Unis
			Ἰταλία	—	17	8	396	—	27	8	379	Italy—Italie
			Χόγκ - Κόγκ	—	—	12	353	—	—	—	8	Hong-Kong - Hong-Kong
		842	**Ἐνδύματα ἐκ σιτύρας πλὴν πίλων καὶ χειροκτίων**	—	—	—	1	—	—	—	13	**Fur clothing ex. hats, caps etc.** **Vêtements de fourrure**
			Αἴγυπτος	—	—	—	—	—	—	—	—	Egypt—Egypte
			Γαλλία	—	—	—	—	—	—	—	—	France—France
			Γερμανία Δυτ.	—	—	—	—	—	—	—	—	Germany West.—Allemagne Occid.
			Ἑλβετία	—	—	—	—	—	—	—	—	Switzerland-Suisse
			Ἡν. Βασίλειον	—	—	—	—	—	—	—	—	United Kingdom—Royaume-Uni
			Ἡν. Πολιτεῖαι	—	—	—	1	—	—	—	2	United States—Etats-Unis
			Ἰταλία	—	—	—	—	—	—	—	1	Italy - Italie
			Καναδᾶς	—	—	—	—	—	—	—	—	Canada Canada
			Νοτιοαφρικανικὴ Ἕνωσις	—	—	—	—	—	—	—	—	Union of South Africa—Union Sud. Africaine
			Λιβύη	—	—	—	—	—	—	—	—	Libya—Libye
			Σουηδία	—	—	—	—	—	—	—	—	Sweden—Suède
			Τουρκία	—	—	—	—	—	—	—	—	Turkey—Turquie
		851	**Ὑποδήματα**	—	57	27	982	1	166	20	1.261	**Footwear—Chaussures**
			Αἴγυπτος	—	—	5	90	—	—	—	—	Egypt—Egypte
			Αὐστραλία	—	1	—	1	—	—	—	1	Australia—Australie
			Βελγικὸν Κογκὸ	—	—	—	—	—	—	—	—	Belgian Congo—Congo Belge
			Βραζιλία	—	1	—	1	—	—	—	—	Brasil - Brésil
			Βρεττ. Καμερούν	—	—	—	—	—	—	—	—	Brit. Cameroons—Cameroun. Br.
			Γαλλία	—	—	—	11	—	—	—	—	France—France
			Γερμανία Δυτ.	—	17	—	46	—	—	—	28	Germany West.—Allemagne Occid.
			Ἑλβετία	—	—	—	—	—	14	—	16	Switzerland—Suisse
			Ἡν. Βασίλειον	—	—	—	20	—	36	1	75	United Kingdom—Royaume-Uni
			Ἡν. Πολιτεῖαι	—	—	3	203	—	114	11	851	United States—Etats-Unis
			Ἰταλία	—	—	1	88	—	—	—	58	Italy—Italie
			Καναδᾶς	—	—	—	—	—	—	—	1	Canada—Canada
			Κάτω Χῶραι	—	10	2	80	—	—	1	112	Netherlands—Pays-Bas
			Νέα Ζηλανδία	—	—	—	—	—	—	—	—	New Zealand - Nouvelle Zélande
			Νορβηγία	—	—	—	—	—	—	—	—	Norway—Norvège
			Σουηδία	—	—	—	—	—	—	—	—	Sweden—Suède
			Τουρκία	—	—	—	—	—	—	—	—	Turkey—Turquie
			Τσεχοσλοβακία	—	27	12	439	—	—	—	29	Czechoslovakia—Tchécoslovaquie
			Χόγκ-Κόγκ	—	—	—	—	—	—	3	88	Hong-Kong - Hong-Kong

5. (Συνέχεια) (Continued) (Suite).....

Ἀξία εἰς χιλιάδας δραχμῶν — *Value in thousand drachmae* — *Valeur en mille drachmes*
Ποσότης εἰς τόννους — *Quantity in tons* — *Quantité en tonnes*

Ταξινόμησις Classification: Τελωνείου Tarif Douane	Ἐθν. Στατιστικῆς Statist. Nation.	T.T.Δ.E. S.I.T.C. C.T.C.I.	Ἐμπόρευμα — Χώρα	1955 Ἰούλιος July Juillet — Ποσότης Quantity Quantité	1955 Ἰούλιος July Juillet — Ἀξία Value Valeur	1955 Ἰαν.—Ἰούλιος Jan.—July Janvier—Juillet — Ποσότης Quantity Quantité	1955 Ἰαν.—Ἰούλιος Jan.—July Janvier—Juillet — Ἀξία Value Valeur	1954 Ἰούλιος July Juillet — Ποσότης Quantity Quantité	1954 Ἰούλιος July Juillet — Ἀξία Value Valeur	1954 Ἰαν.—Ἰούλιος Jan.—July Janvier—Juillet — Ποσότης Quantity Quantité	1954 Ἰαν.—Ἰούλιος Jan.—July Janvier—Juillet — Ἀξία Value Valeur	Commodity — Marchandise — Country — Pays
		861	**Ἐπιστημονικά, ἰατρικά, ὀπτικά, μετρήσεως καὶ ἐλέγχου ὄργανα καὶ συσκευαί**	**28**	**5.347**	**226**	**42.591**	**41**	**7.480**	**220**	**38.979**	**Scientific, medical instruments etc. - Instruments scientif. médicaux etc.**
			Αἴγυπτος	—	5	—	5	—	—	—	23	Egypt—Egypte
			Αὐστραλία	—	—	—	—	—	—	—	—	Australia—Australie
			Αὐστρία	—	21	1	323	—	89	2	505	Austria—Autriche
			Βέλγιον - Λουξεμβοῦργ.	1	287	4	613	—	14	1	126	Belgium-Lux.—Belgique-Lux.
			Βελγικὸν Κογκὸ	—	—	—	—	—	—	—	—	Belgian Congo—Congo Belge
			Γαλλία	1	488	21	6.494	2	525	21	4.078	France—France
			Γερμανία Ἀνατ.	—	16	—	102	—	—	—	190	Germany East.—Allemagne Orient.
			Γερμανία Δυτ.	9	2.052	83	15.822	10	2.345	58	12.147	Germany West.—Allemagne Occid.
			Γιουγκοσλαβία	—	—	—	40	—	—	—	22	Yugoslavia—Yougoslavie
			Δανία	—	3	3	261	—	—	—	41	Denmark—Danemark
			Ἑλβετία	1	268	5	1.551	—	166	1	576	Switzerland—Suisse
			Ε.Σ.Σ.Δ.	—	—	—	—	—	—	—	—	U.S.S.R.—U.R.S.S.
			Ἡν. Βασίλειον	5	569	29	3.335	11	1.128	52	5.486	United Kingdom—Royaume-Uni
			Ἡν. Πολιτεῖαι	—	204	16	3.486	1	599	23	4.161	United States—Etats-Unis
			Ἰαπωνία	—	—	1	170	—	60	4	347	Japan—Japon
			Ἱσπανία	—	—	—	7	—	—	—	70	Spain—Espagne
			Ἰσραὴλ	—	—	—	57	—	—	—	—	Israel—Israël
			Ἰταλία	5	1.264	37	8.934	7	1.984	38	9.208	Italy—Italie
			Καναδᾶς	—	15	—	17	—	—	—	45	Canada—Canada
			Κάτω Χῶραι	—	64	6	838	—	—	6	860	Netherlands—Pays-Bas
			Κένννα-Οὐγκάντα	—	—	3	22	—	—	—	—	Kenya-Uganda—Kenya-Uganda
			Κίνα	—	—	—	—	—	—	—	—	China—Chine
			Κύπρος	—	—	—	—	—	—	—	—	Cyprus—Chypre
			Λιβύη	—	—	—	—	—	—	—	—	Libya - Libye
			Νορβηγία	—	—	—	—	—	—	—	—	Norway - Norvège
			Νοτιοαφρικανικὴ Ἕνωσις	—	—	—	—	—	—	—	—	Union of South Africa—Union Sud Africaine
			Οὐγγαρία	—	—	—	—	—	—	—	73	Hungary—Hongrie
			Πορτογαλία	—	2	—	2	—	—	—	—	Portugal—Portugal
			Σαουδικὴ Ἀραβία	—	—	—	—	—	—	—	—	Saudi Arabia—Arabie Séoudite
			Σουηδία	—	22	1	167	4	539	7	899	Sweden—Suède
			Συρία	—	—	—	—	—	—	—	—	Syria—Syrie
			Τουρκία	—	—	—	12	—	—	—	—	Turkey—Turquie
			Τσεχοσλοβακία	2	58	8	324	—	19	1	102	Czechoslovakia—Tchécoslovaquie
233 a3	2333β	861-01.1	*Σκελετοὶ ὁμματοϋαλίων ἐκ πάστας*	—	**328**	**1**	**2.087**	—	**214**	**2**	**1.992**	*Spectacle frames of plastics* *Montures de lunettes en matière plastique*
			Γαλλία	—	25	—	294	—	—	—	615	France—France
			Γερμανία Δυτ.	—	142	—	629	—	1	—	217	Germany West.—Allemagne Occid.
			Ἰταλία	—	148	1	922	—	180	1	968	Italy—Italie
131 α	1078	861-09.1	*Ὄργανα χημείας*	**1**	**260**	**24**	**2.584**	**3**	**717**	**17**	**2.383**	*Instruments for chemistry* *Instruments de chimie*
			Γερμανία Δυτ.	1	134	14	1.329	2	275	9	1.247	Germany West.—Allemagne Occid.
			Ἡν. Βασίλειον	—	31	1	232	—	120	1	327	United Kingdom—Royaume-Uni
			Ἡν. Πολιτεῖαι	—	4	1	330	—	255	4	644	United States—Etats-Unis
		862	**Φωτογραφικὰ καὶ κινηματογραφικὰ εἴδη**	**22**	**2.267**	**185**	**20.214**	**16**	**2.007**	**141**	**14.519**	**Photographic, cinema supplies** **Fournitures photogr. et cinemat.**
			Αἴγυπτος	—	—	—	—	—	—	—	11	Egypt - Egypte
			Αὐστραλία	—	—	—	—	—	—	—	—	Australia—Australie
			Αὐστρία	—	11	9	1.146	—	—	—	1	Austria—Autriche
			Βέλγ.ον-Λουξεμβοῦργ.	5	649	18	2.236	2	327	15	1.742	Belgium-Lux.—Belgique-Lux.
			Γαλλία	—	14	1	651	—	48	1	211	France—France
			Γερμανία Ἀνατ.	—	—	—	—	—	—	9	1.159	Germany East.—AllemagneOrient.
			Γερμανία Δυτ.	9	784	79	6.273	7	572	68	5.659	Germany West.—Allemagne Occid.
			Γιουγκοσλαβία	—	—	—	2	—	—	—	8	Yugoslavia—Yougoslavie
			Ἑλβετία	1	51	6	398	—	5	1	36	Switzerland—Suisse
			Ἡν. Βασίλειον	3	344	35	5.832	4	791	25	1.015	United Kingdom—Royaume-Uni
			Ἡν. Πολιτεῖαι	—	190	7	1.418	—	48	3	682	United States—Etats-Unis
			Ἰταλία	—	97	12	1.540	1	141	6	649	Italy-Italie
			Κάτω Χῶραι	2	30	13	530	—	20	7	257	Netherlands—Pays-Bas
			Σουηδία	—	42	—	178	—	49	—	91	Sweden—Suède
			Τσεχοσλοβακία	—	—	—	—	—	—	—	—	Czechoslovakia—Tchécoslovaquie
			Φινλανδία	—	—	—	—	—	—	—	—	Finland—Finlande

5. (Συνέχεια) (Continued) (Suite) .....

Ἀξία εἰς χιλιάδας δραχμῶν — *Value in thousand drachmae* — *Valeur en mille drachmes*
Ποσότης εἰς τόννους — *Quantity in tons* — *Quantité en tonnes*

Ταξινόμησις Classification: Τελωνείου Tarif Douane	Ἐθν. Στατιστικῆς Statist. Nation.	T.T.Δ.Ε. S.I.T.C. C.T.C.I.	Ἐμπόρευμα — Χώρα	1955 Ἰούλιος July Juillet — Ποσότης Quantity Quantité	1955 Ἰούλιος July Juillet — Ἀξία Value Valeur	1955 Ἰαν.—Ἰούλιος Jan.—July Janvier—Juillet — Ποσότης Quantity Quantité	1955 Ἰαν.—Ἰούλιος Jan.—July Janvier—Juillet — Ἀξία Value Valeur	1954 Ἰούλιος July Juillet — Ποσότης Quantity Quantité	1954 Ἰούλιος July Juillet — Ἀξία Value Valeur	1954 Ἰαν.—Ἰούλιος Jan.—July Janvier—Juillet — Ποσότης Quantity Quantité	1954 Ἰαν.—Ἰούλιος Jan.—July Janvier—Juillet — Ἀξία Value Valeur	Commodity — Marchandise — Country — Pays
181 01-3	1666-1669	862-01	*Ταινίαι, πλὴν τῶν κινηματογραφικῶν, πλάκες καὶ χάρτης φωτογραφικῆς*	21	2.234	176	19.103	16	1.988	124	12.747	*Films ex. cinemat., plates and paper for photography—Pellicules ex.cinémat., plaques et papier pour photographie*
			Βέλγιον-Λουξεμβοῦργ.	4	617	15	2.014	2	320	13	1.404	Belgium-Lux. – Belgique-Lux.
			Γερμανία Δυτ.	9	784	79	6.270	7	562	59	5.066	Germany West. – Allemagne Occid.
			Ἡν. Βασίλειον	3	344	35	5.825	4	791	20	3.372	United Kingdom – Royaume Uni
			Ἡν. Πολιτεῖαι	—	190	7	1.367	—	48	3	633	United States – Etats-Unis
			Ἰταλία	—	96	7	720	1	141	6	584	Italy – Italie
		863	**Κινηματογραφικαὶ ταιναι τετυπωμέναι**	1	855	8	6.154	—	499	6	5.324	**Exposed cinemat. films, dev. or not.—Pellicules cinémat. impress.**
			Αἴγυπτος	—	—	—	60	—	—	—	300	Egypt – Egypte
			Αὐστρία	—	5	—	43	—	—	—	1	Austria – Autriche
			Βέλγιον-Λουξεμβοῦργ.	—	—	—	—	—	—	—	—	Belgium-Lux. – Belgique-Lux.
			Βουλγαρία	—	—	—	—	—	—	—	—	Bulgaria – Bulgarie
			Βραζιλία	—	—	—	8	—	—	—	—	Brazil – Brésil
			Γαλλία	—	166	1	998	—	202	1	838	France - France
			Γερμανία Δυτ.	—	—	—	203	—	145	—	166	Germany West. – Allemagne Occid.
			Γιουγκοσλαβία	—	—	—	9	—	—	—	—	Yugoslavia – Yougoslavie
			Δανία	—	—	—	2	—	—	—	2	Denmark – Danemark
			Ἑλβετία	—	—	—	34	—	—	—	3	Switzerland – Suisse
			Ε.Σ.Σ.Δ.	—	36	—	76	—	—	—	75	U.S.S.R. – U.R.S.S.
			Ἡν. Βασίλειον	—	81	—	697	—	28	—	431	United Kingdom – Royaume-Uni
			Ἡν. Πολιτεῖαι	1	460	3	2.798	—	26	2	2.655	United States – Etats-Unis
			Ἰαπωνία	—	—	—	—	—	—	—	15	Japan – Japon
			Ἱσπανία	—	—	—	70	—	31	—	52	Spain – Espagne
			Ἰταλία	—	66	—	1.020	—	35	—	551	Italy – Italie
			Κάτω Χῶραι	—	2	—	20	—	—	—	2	Netherlands – Pays-Bas
			Κύπρος	—	—	—	21	—	—	—	—	Cyprus – Chypre
			Μεξικον	—	—	—	—	—	—	—	9	Mexico – Mexique
			Οὐγγαρία	—	—	—	—	—	15	—	15	Hungary – Hongrie
			Σουηδία	—	—	—	—	—	—	—	15	Sweden – Suède
			Τουρκία	—	35	—	71	—	15	—	137	Turkey - Turquie
			Τσεχοσλοβακία	—	—	—	15	—	—	—	—	Czechoslovakia – Tchécoslovaquie
		864	**Ὡρολόγια θυλακίου καὶ ἐκκρεμῆ**	5	3.545	44	25.627	8	3.666	85	25.841	**Watches and clocks Horlogerie**
			Αἴγυπτος	—	—	—	—	—	—	—	—	Egypt – Egypte
			Αὐστραλία	—	—	—	—	—	—	—	—	Australia – Australie
			Αὐστρία	—	—	—	7	—	—	—	6	Austria – Autriche
			Βελγιον - Λουξεμβοῦργ	—	—	—	5	—	—	—	—	Belgium-Lux. – Belgique-Lux.
			Βελγικὸν Κογκὸ	—	—	—	—	—	—	—	—	Belgian Congo – Congo Belge
			Γαλλία	—	103	3	1.200	—	22	5	992	France – France
			Γερμανία Δυτ.	4	986	34	6.538	8	1.281	74	10.699	Germany West. - Allemagne Occid.
			Γιουγκοσλαβία	—	—	—	—	—	—	—	—	Yugoslavia - Yougoslavie
			Δανία	—	—	—	—	—	—	—	4	Denmark – Danemark
			Ἑλβετία	—	2.441	4	17.610	—	2.337	4	13.963	Switzerland - Suisse
			Ἡν. Βασίλειον	—	3	—	211	—	8	—	32	United Kingdom – Royaume-Uni
			Ἡν. Πολιτεῖαι	—	3	—	17	—	—	—	8	United States – Etats-Unis
			Ἰαπωνία	—	—	—	—	—	—	—	—	Japan – Japon
			Ἱσπανία	—	—	—	4	—	—	—	—	Spain – Espagne
			Ἰταλία	—	6	—	35	—	11	—	53	Italy – Italie
			Καναδᾶς	—	—	—	—	—	—	—	—	Canada – Canada
			Κάτω Χῶραι	—	—	—	23	—	—	—	33	Netherlands – Pays-Bas
			Οὐγγαρία	—	—	—	1	—	—	—	—	Hungary – Hongrie
			Σουηδία	—	—	—	—	—	—	—	—	Sweden – Suède
			Συρία	—	—	—	—	—	—	—	—	Syria – Syrie
			Ταγκανίκα	—	—	—	—	—	—	—	—	Tanganyika – Tanganyika
			Τουρκία	—	—	—	—	—	—	—	—	Turkey – Turquie
			Τσεχοσλοβακία	—	—	—	—	—	—	—	—	Czechoslovakia – Tchécoslovaquie
138 α1-3	1194-1196	864-01	*Ὡρολόγια βραχίονος, θυλακίου*	—	2.610	4	19.585	—	2.586	4	15.273	*Watches Montres*
			Γερμανία Δυτ.	—	179	—	1.725	—	246	—	1.611	Germany West. – Allemagne Occid.
			Ἑλβετία	—	2.401	3	17.163	—	2.320	3	13.449	Switzerland – Suisse
138 β1-δ	1197-1202	864-02	*Ὡρολόγια ἐκκρεμῆ, ἐκκρεμῆ, ἐκκρεμῆ*	4	932	39	5.734	8	1.036	79	10.051	*Clocks Horloges*
			Γαλλία	—	73	3	484	—	4	5	795	France – France
			Γερμανία Δυτ.	4	807	34	4.687	8	1.092	72	8.846	Germany West. - Allemagne Occid.

5. (Συνέχεια) (Continued) (Suite).....

Ἀξία εἰς χιλιάδας δραχμῶν — *Value in thousand drachmae* — *Valeur en mille drachmes*
Ποσότης εἰς τόννους — *Quantity in tons* — *Quantité en tonnes*

Ταξινόμησις Classification			Ἐμπόρευμα / Χώρα	1955				1954				Commodity - Marchandise / Country — Pays
				Ἰούλιος July Juillet		Ἰαν.—Ἰούλιος Jan.—July Janvier—Juillet		Ἰούλιος July Juillet		Ἰαν.—Ἰούλιος Jan.—July Janvier—Juillet		
Τελωνείου Tarif Douane	Ἐθν. Στατιστικῆς Statist. Nation.	T.T.Δ.Ε. S.I.T.C. C.T.C.I.		Ποσότης Quantity Quantité	Ἀξία Value Valeur	Ποσότης Quantity Quantité	Ἀξία Value Valeur	Ποσότης Quantity Quantité	Ἀξία Value Valeur	Ποσότης Quantity Quantité	Ἀξία Value Valeur	
		891	**Μουσικὰ ὄργανα, φωνεγράφοι, δίσκοι φωνογράφων**	**3**	**766**	**42**	**6.111**	**11**	**1.395**	**58**	**7.597**	**Musical inst. phonographs etc. Instruments de musique, phonographes etc.**
			Ἀγγλο-Αἰγυπτ. Σουδὰν	—	—	—	—	—	—	—	4	Anglo - Egyptian Sudan - Soudan Anglo-Egyptien
			Αἴγυπτος	—	—	—	—	—	—	—	13	Egypt—Egypte
			Αὐστρία	—	3	—	113	—	16	1	357	Austria—Autriche
			Βέλγιον - Λουξεμβοῦργ.	—	—	—	—	—	—	—	6	Belgium-Lux.—Belgique-Lux.
			Γαλλία	—	41	—	262	—	41	—	176	France—France
			Γερμανία Ἀνατ.	—	—	—	10	—	—	—	21	Germany East.—Allemagne Orient.
			Γερμανία Δυτ.	2	215	17	1.966	5	580	18	2.200	Germany West. - Allemagne Occid
			Ἑλβετία	—	—	—	96	—	6	2	180	Switzerland - Suisse
			Ε.Σ.Σ.Δ.	—	—	—	1	—	—	—	—	U.S.S.R. - U.R.S.S.
			Ἡν. Βασίλειον	—	35	6	757	1	91	13	1.334	United Kingdom - Royaume Uni
			Ἡν. Πολιτεῖαι	—	174	2	568	—	89	2	611	United States—Etats-Unis
			Ἰαπωνία	—	—	—	—	—	—	—	—	Japan—Japon
			Ἰταλία	—	221	13	1.936	3	527	16	2.419	Italy—Italie
			Κάτω Χῶραι	—	70	1	304	—	12	—	175	Netherlands—Pays-Bas
			Πακιστὰν	—	—	—	—	—	—	—	4	Pakistan - Pakistan
			Σουηδία	—	—	—	—	—	26	—	37	Sweden—Suède
			Τουρκία	—	—	—	—	—	—	—	—	Turkey—Turquie
			Τσεχοσλοβακία	—	—	—	95	—	—	—	49	Czechoslovakia—Tchécoslovaquie
		892	**Ἔντυπα**	**4**	**394**	**59**	**3.523**	**13**	**325**	**92**	**3.304**	**Printed matter—Imprimés**
			Αἴγυπτος	—	—	—	—	—	—	—	14	Egypt—Egypte
			Αὐστρία	—	13	—	40	—	—	—	6	Austria—Autriche
			Βέλγιον - Λουξεμβοῦργ.	—	—	—	22	—	—	—	1	Belgium-Lux. - Belgique-Lux.
			Γαλλία	—	42	3	320	—	29	2	357	France—France
			Γερμανία Ἀνατ.	—	—	—	6	—	—	—	3	Germany East.-Allemagne Orient.
			Γερμανία Δυτ.	1	97	8	878	1	60	3	337	Germany West.—Allemagne Occid.
			Γιουγκοσλαβία	—	—	—	—	—	—	—	—	Yugoslavia—Yougoslavie
			Δανία	—	—	—	1	—	—	—	2	Denmark—Danemark
			Ἑλβετία	—	6	1	67	—	—	—	35	Switzerland—Suisse
			Ε.Σ.Σ.Δ.	—	—	—	—	—	—	—	—	U.S.S.R.—U.R.S.S.
			Ἡν. Βασίλειον	—	75	7	501	—	31	10	614	United Kingdom—Royaume-Uni
			Ἡν. Πολιτεῖαι	1	100	31	1.003	11	188	58	1.347	United States—Etats-Unis
			Ἰαπωνία	—	—	—	—	—	—	—	—	Japan—Japon
			Ἱσπανία	—	—	—	2	—	—	—	—	Spain—Espagne
			Ἰσραὴλ	—	—	—	1	—	—	—	—	Israel—Israël
			Ἰταλία	—	29	5	446	—	4	3	335	Italy—Italie
			Καναδᾶς	—	—	—	23	—	—	—	1	Canada - Canada
			Κάτω Χῶραι	—	23	1	195	—	13	10	231	Netherlands - Pays-Bas
			Νέα Ζηλανδία	—	—	—	—	—	—	—	—	New Zealand—Nouvelle Zélande
			Νορβηγία	—	—	—	—	—	—	—	—	Norway—Norvège
			Οὐγγαρία	—	—	—	4	—	—	—	—	Hungary—Hongrie
			Πορτογαλία	—	—	—	—	—	—	—	—	Portugal—Portugal
			Σουηδία	—	—	—	—	—	—	—	8	Sweden - Suède
			Τουρκία	—	5	—	5	—	—	—	—	Turkey—Turquie
			Τσεχοσλοβακία	—	—	—	—	—	—	—	—	Czechoslovakia—Tchécoslovaquie
		899	**Εἴδη βιομηχανοποιημένα μὴ κατονομαζόμενα**	**147**	**9.594**	**1.359**	**59.576**	**109**	**8.132**	**628**	**50.300**	**Manufactured articles, n. e. s. Articles manufacturés n. d. a.**
			Ἀγγλο-Αἰγυπτ. Σουδὰν	—	—	—	—	—	—	—	3	Anglo-Egyptian Sudan — Soudan Anglo-Egyptien
			Ἄδεν	—	—	—	—	—	—	—	—	Aden - Aden
			Αἴγυπτος	—	7	9	78	3	21	7	177	Egypt - Egypte
			Αἰθιοπία καὶ Ἐρυθραία	—	—	—	4	—	—	—	—	Ethiopia and Eritrea — Ethiopie et Erythrée
			Αὐστραλία	—	—	—	7	—	1	—	14	Australia Australie
			Αὐστρία	2	215	27	2.030	3	497	15	1.947	Austria Autriche
			Ἀργεντινὴ	—	—	—	—	—	—	—	—	Argentina - Argentine
			Βέλγιον - Λουξεμβοῦργ.	1	40	15	587	1	66	15	596	Belgium-Lux. - Belgique-Lux.
			Βελγικὸν Κογκὸ	—	11	—	11	—	—	—	4	Belgian Congo - Congo Belge
			Βενεζουέλα	—	—	—	—	—	—	—	—	Venezuela - Vénézuéla
			Βραζιλία	—	—	—	—	—	—	—	—	Brazil - Brésil
			Γαλλία	1	172	8	1.133	—	187	4	1.017	France—France
			Γερμανία Ἀνατ.	1	40	3	202	—	20	1	187	Germany East.—Allemagne Orient.
			Γερμανία Δυτ.	32	2.215	353	18.929	26	2.517	138	15.826	Germany West.—Allemagne Occid.
			Γιουγκοσλαβία	—	—	60	673	1	62	1	98	Yugoslavia—Yougoslavie
			Δανία	1	72	15	491	—	51	2	307	Denmark—Danemark
			Ἑλβετία	—	20	8	306	—	29	1	410	Switzerland - Suisse
			Ε.Σ.Σ.Δ.	—	—	—	—	—	—	—	—	U.S.S.R. - U.R.S.S.
			Ἡν. Βασίλειον	11	685	151	6.150	6	523	94	7.269	United Kingdom - Royaume-Uni
			Ἡν. Πολιτεῖαι	82	5.092	325	19.821	45	2.733	224	15.329	United States—Etats-Unis
			Ἰαπωνία	1	276	7	1.119	1	197	6	771	Japan—Japon

5. (Συνέχεια) (Continued) (Suite).....

'Αξία εἰς χιλιάδας δραχμῶν — Value in thousand drachmae — Valeur en mille drachmes
Ποσότης εἰς τόννους — Quantity in tons — Quantité en tonnes

Ταξινόμησις Classification: Τελωνείου Tarif Douane	'Εθν. Στατιστικῆς Statist. Nation.	T.T A.E. S.I.T.C. C.T.C.I.	'Εμπόρευμα — Χώρα	1955 'Ιούλιος July Juillet — Ποσότης Quantity Quantité	1955 'Ιούλιος July Juillet — 'Αξία Value Valeur	1955 'Ιαν.—Ιούλιος Jan—July Janvier—Juillet — Ποσότης Quantity Quantité	1955 'Ιαν.—Ιούλιος Jan—July Janvier—Juillet — 'Αξία Value Valeur	1954 'Ιούλιος July Juillet — Ποσότης Quantity Quantité	1954 'Ιούλιος July Juillet — 'Αξία Value Valeur	1954 'Ιαν.—'Ιούλιος Jan.—July Janvier—Juillet — Ποσότης Quantity Quantité	1954 'Ιαν.—'Ιούλιος Jan.—July Janvier—Juillet — 'Αξία Value Valeur	Commodity — Marchandise — Country — Pays
			Εἴδη βιομηχανοποιημένα μη κατονομαζ. (συν.)									**Manufactured articles, n.e.s.** (continued) — **Articles manufacturés n.d.a.** (suite)
			'Ινδία	1	9	25	217	—	—	11	88	India - Inde
			'Ισπανία	—	—	—	23	—	—	—	32	Spain - Espagne
			'Ισραήλ	—	2	—	26	—	—	—	10	Israel-Israël
			'Ιταλία	2	288	23	2.665	1	351	48	3.146	Italy - Italie
			Καναδᾶς	—	—	1	93	—	50	3	190	Canada - Canada
			Κάτω Χῶραι	3	124	33	1.315	2	318	22	1.604	Netherlands - Pays-Bas
			Κορέα Νότ.ος	—	—	—	—	—	—	—	—	South Corea - Corée du Sud
			Κύπρος	—	1	—	1	—	—	1	110	Cyprus - Chypre
			Λίβανος	—	—	—	—	—	—	—	7	Lebanon - Liban
			Λιβύη	—	—	—	—	—	—	—	—	Libya - Libye
			Μεξικόν	1	23	27	593	11	236	17	491	Mexico - Mexique
			Νέα Ζηλανδία	—	—	—	—	—	—	—	—	New Zealand - Nouvelle Zélande
			Νιγηρία	—	—	—	—	—	—	—	3	Nigeria - Nigérie
			Νορβηγία	—	66	6	335	—	26	1	172	Norway - Norvège
			Νοτιοαφρικανική Ἕνωσις	—	10	—	10	—	—	—	—	Union of South Africa — Union Sud-Africaine
			'Ομοσπ. Ροδεσίας-Νυασσαλάνδης	—	—	—	—	—	—	—	—	Rhodesia Nyassaland Fed. — Féd. des Rhodésies et du Nyassaland
			Οὐγγαρία	—	25	—	31	—	—	—	5	Hungary - Hongrie
			Πολωνία	—	—	—	—	—	—	—	2	Poland - Pologne
			Πορτογαλλία	—	—	—	—	—	—	—	6	Portugal - Portugal
			Σουηδία	1	79	14	551	1	46	2	230	Sweden - Suède
			Συρία	—	—	—	—	—	—	—	—	Syria - Syrie
			Τουρκία	—	—	—	—	—	—	—	2	Turkey - Turquie
			Τσεχοσλοβακία	—	109	231	1.917	—	196	3	316	Czechoslovakia - Tchécoslovaquie
			Χιλή	—	—	—	—	—	—	—	—	Chile - Chili
			Χόγκ-Κόγκ	—	—	1	135	—	9	—	11	Hong-Kong - Hong-Kong
273β	2222	899-02	*Πυρεῖα*	—	—	284	1.956	—	—	25	266	*Matches - Allumettes*
			Σουηδία	—	—	—	—	—	—	—	—	Sweden - Suède
134 α1-α2	1125 β,γ δ	899-08	*Μηχανικὰ - ἠλεκτρικά, ἀερίου καὶ ἄλλων τύπων-ψυγεῖα*	69	4.103	392	20.874	56	2.848	327	16.211	*Mechanical-refrigirators Appareils frigorifiques mécaniques etc.*
			Γερμανία Δυτ.	10	551	63	3.276	4	264	30	1.460	Germany West. - Allemagne Occid.
			'Ην. Βασίλειον	5	251	62	2.874	5	293	66	2.768	United Kingdom - Royaume-Uni
			'Ην. Πολιτεῖαι	50	3.132	249	13.767	44	2.326	211	10.949	United States - Etats-Unis
			'Ιταλία	—	—	2	115	—	—	6	516	Italy - Italie
293 α2	2323-2331	899-11	*Εἴδη ἐκ πλαστικῶν ὑλῶν μὴ κατονομαζόμενα*	—	34	—	192	—	16	—	278	*Articles made of plastics n.e.s. Articles en matière plast. n.d.a.*
			Αἴγυπτος	—	—	—	—	—	—	—	93	Egypt - Egypte
			Γερμανία Δυτ.	—	28	—	149	—	16	—	98	Germany West. - Allemagne Occid.
			'Ην. Βασίλειον	—	1	—	7	—	—	—	32	United Kingdom - Royaume-Uni
			'Ην. Πολιτεῖαι	—	2	—	6	—	—	—	3	United States - Etats-Unis
			'Ιταλία	—	—	—	12	—	—	—	14	Italy - Italie
288 α	2309	899-16.1	*Γραφίδες μελανηφόροι*	1	523	16	4.350	1	332	15	3.296	*Foun'ain pens Porte-plumes réservoir*
			Γερμανία Δυτ.	—	175	4	1.091	—	93	5	1.034	Germany West. - Allemagne Occid.
			'Ην. Πολιτεῖαι	—	231	6	2.036	—	113	5	1.543	United States - Etats-Unis
			'Ιαπωνία	—	105	2	446	—	47	1	278	Japan - Japon
			'Ιταλία	—	11	2	656	—	36	—	127	Italy - Italie
288 β1-3	2310-2312	899-16.2	*Κονδυλοφόροι καὶ μολυβδοφόροι ἐκ πάσης ὕλης*	—	42	1	291	—	15	6	265	*Penholders etc. of all materials - Porte-plumes etc. en toutes matières*
			Γερμανία Δυτ.	—	10	—	160	—	13	6	170	Germany West. - Allemagne Occid.
			'Ην. Βασίλειον	—	—	—	—	—	—	—	4	United Kingdom - Royaume-Uni
			'Ην. Πολιτεῖαι	—	3	—	25	—	2	—	83	United States - Etats-Unis
			'Ιαπωνία	—	23	—	81	—	—	—	—	Japan - Japon
291	2319	899-99.1	*'Αναπτῆρες*	2	308	15	2.146	2	324	13	1.556	*Lighters - Briquets*
			Αὐστρία	1	157	12	1.235	2	232	10	1.061	Austria - Autriche
			Γερμανία Δυτ.	—	61	1	448	—	17	—	141	Germany West. - Allemagne Occid.
			'Ιαπωνία	—	44	1	249	—	13	1	149	Japan - Japon

5. (Συνέχεια) (Continued) (Suite).....

Ἀξία εἰς χιλιάδας δραχμῶν — *Value in thousand drachmae* — *Valeur en mille drachmes*
Ποσότης εἰς τόννους — *Quantity in tons* — *Quantité en tonnes*

Ταξινόμησις Classification			Ἐμπόρευμα / Χώρα	1955				1954				Commodity — Marchandise / Country — Pays
				Ἰούλιος July Juillet		Ἰαν.—Ἰούλιος Jan.—July Janvier—Juillet		Ἰούλιος July Juillet		Ἰαν.—Ἰούλιος Jan.—July Janvier—Juillet		
Τελωνείου Tarif Douane	Ἐθν. Στατιστικῆς Statist. Nation.	T.T.Δ.E. S.I.T.C. C.T.C.I.		Ποσότης Quantity Quantité	Ἀξία Value Valeur	Ποσότης Quantity Quantité	Ἀξία Value Valeur	Ποσότης Quantity Quantité	Ἀξία Value Valeur	Ποσότης Quantity Quantité	Ἀξία Value Valeur	
293 α1	2322	899-99.2	*Κτένια κλπ. ἐκ πλαστικῶν ὑλῶν*	—	20	—	169	—	9	—	172	*Combs, hair made of plastics Peignes etc. en matières plastiques*
			Γαλλία	—	—	—	4	—	—	—	10	France—France
			Γερμανία Δυτ.	—	7	—	126	—	8	—	154	Germany West.—Allemagne Occid.
			Ἰταλία	—	12	—	27	—	—	—	7	Italy—Italie
		911	**Ταχυδρ. δέματα μὴ ταξινομηθ. κατ' εἶδος**	—	—	—	—	—	—	—	—	**Postal packages, not classif. etc. Paquets postaux, non classés etc.**
		921	**Ζῶα ζῶντα οὐχὶ διατροφῆς**	3	58	23	912	5	203	899	15.980	**Live animals not for food — Animaux vivants non destinés à l'aliment.**
			Αἴγυπτος	—	8	—	8	—	—	—	15	Egypt—Egypte
			Αὐστρία	—	—	—	—	—	—	—	—	Austria—Autriche
			Γαλλία	—	—	—	—	—	4	2	227	France—France
			Γερμανία Δυτ.	—	—	1	123	—	—	1	19	Germany West.—Allemagne Occid.
			Γιουγκοσλαβία	—	—	3	101	—	—	6	187	Yugoslavia—Yougoslavie
			Ἑλβετία	—	—	—	—	—	—	—	—	Switzerland—Suisse
			Ἡν. Βασίλειον	—	—	7	213	—	—	1	181	United Kingdom—Royaume-Uni
			Ἡν. Πολιτεῖαι	—	—	3	14	—	—	342	6.141	United States—Etats-Unis
			Ἰράκ	—	—	—	—	—	—	78	918	Iraq—Irak
			Ἰταλία	—	—	—	—	—	—	201	5.546	Italy—Italie
			Καναδᾶς	—	—	—	—	—	—	—	—	Canada—Canada
			Κύπρος	—	—	—	—	—	—	40	203	Cyprus—Chypre
			Λίβανος	2	50	7	482	1	67	103	736	Lebanon—Liban
			Λιβύη	—	—	—	—	—	—	45	720	Libya—Libye
			Συρία	—	—	—	—	—	—	—	—	Syria - Syrie
			Τουρκία	—	—	—	—	—	—	—	—	Turkey—Turquie
			Τύνις	—	—	—	—	4	132	15	363	Tunisia—Tunisie
1κ -λ	14-18	921-01.1	*Ἵπποι*	3	58	19	928	5	199	195	2.332	*Horses—Chevaux*
			Γερμανία Δυτ.	—	—	1	123	—	—	—	—	Germany West.—Allemagne Occid.
			Γιουγκοσλαβία	—	—	3	101	—	—	6	187	Yugoslavia—Yougoslavie
			Ἡν. Βασίλειον	—	—	7	213	—	—	1	181	United Kingdom—Royaume-Uni
			Ἰράκ	—	—	—	—	—	—	62	604	Iraq—Irak
			Λίβανος	2	50	7	482	1	67	103	736	Lebanon—Liban
			Τύνις	—	—	—	—	4	132	15	363	Tunisia—Tunisie
1-γ 1-2	20,21	921-01.2	*Ἡμίονοι*	—	—	3	14	—	—	702	13.623	*Mules—Mules*
			Ἡν. Πολιτεῖαι	—	—	3	14	—	—	342	6.141	United States—Etats-Unis
			Ἰταλία	—	—	—	—	—	—	201	5.546	Italy - Italie
		931	**Ἐπιστραφέντα ἐμπορεύματα καὶ εἰδικαὶ συναλλαγαί**	—	—	—	—	—	—	—	—	**Returned goods etc.—Articles en retour etc.**

ΕΘΝΙΚΗ ΣΤΑΤΙΣΤΙΚΗ ΥΠΗΡΕΣΙΑ ΕΛΛΑΔΟΣ

ΕΞΑΓΩΓΑΙ — EXPORTS — EXPORTATIONS

Ἐξαγωγαὶ: Ὁμάδες ἐμπορευμάτων καὶ ἐμπορεύματα κατὰ χώραν καταναλώσεως

6. Exports: commodity groups and items by country of consumption

Exportations: groupes de marchandises et marchandises par pays de consommation

Ἀξία εἰς χιλιάδας δραχμῶν — Value in thousand drachmae — Valeur en mille drachmes
Ποσότης εἰς τόννους — Quantity in tons — Quantité en tonnes

Ταξινόμησις Classification: Τελωνείου Tarif Douane / Ἐθν. Στατιστικῆς Statist. Nation.	T.T.Δ.Ε. S.I.T.C. C.T.C.I.	Ἐμπόρευμα — Χώρα	1955 Ἰούλιος July Juillet — Ποσότης Quantity Quantité	1955 Ἰούλιος July Juillet — Ἀξία Value Valeur	1955 Ἰαν.—Ἰούλιος Jan.—July Janvier—Juillet — Ποσότης Quantity Quantité	1955 Ἰαν.—Ἰούλιος Jan.—July Janvier—Juillet — Ἀξία Value Valeur	1954 Ἰούλιος July Juillet — Ποσότης Quantity Quantité	1954 Ἰούλιος July Juillet — Ἀξία Value Valeur	1954 Ἰαν.—Ἰούλιος Jan.—July Janvier—Juillet — Ποσότης Quantity Quantité	1954 Ἰαν.—Ἰούλιος Jan.—July Janvier—Juillet — Ἀξία Value Valeur	Commodity — Marchandise — Country — Pays
	001	**Ζῶα ζῶντα, κυρίως διατροφῆς**	—	—	—	—	—	—	—	—	**Live animals, chiefly for food — Animaux viv. dest. princ. à l'alim.**
		Κύπρος	—	—	—	—	—	—	—	—	Cyprus—Chypre
	011	**Κρέας: νωπὸν ἢ κατεψυγμένον**	—	—	—	—	—	—	—	—	**Meat fresh chilled or frozen — Viande fraiche réfrig. congelée**
	012	**Κρέας: ἀπεξηραμένον, ἁλατισμένον, καπνιστὸν (οὐχὶ ἐν δοχείοις)**	—	—	—	—	—	—	—	—	**Meat dried etc. not canned — Viande séchée, salée, fumée etc.**
	013	**Κρέας ἐν δοχείοις καὶ παρασκευάσματα κρέατος**	—	—	—	—	—	—	—	—	**Meat canned, meat preparations — Viande en boites et produits**
		Μοζαμβίκη.	—	—	—	—	—	—	—	—	Mozambique—Mozambique
	021	**Γάλα καὶ ἀνθόγαλα: νωπά**	—	—	—	—	—	—	—	—	**Milk and cream fresh — Lait frais et crème fraiche**
	022	**Γάλα καὶ ἀνθόγαλα: ἀφυδατωμένα, συμπεπυκνωμένα ἢ εἰς κόνιν**	—	—	—	—	—	—	—	—	**Milk and cream evap. condensed etc.— Lait et crème évap. condens. etc.**
	023	**Βούτυρον**	—	—	—	—	—	—	—	—	**Butter—Beurre**
		Βελγικὸν Κογκὸ	—	—	—	—	—	—	—	—	Belgian Congo—Congo Belge
	024	**Τυρὸς**	4	122	100	2.352	—	25	6	161	**Cheese and curd—Fromage et caillebotte**
		Αἴγυπτος	2	59	2	59	—	—	—	—	Egypt—Egypte
		Αἰτὴ.	—	—	—	—	—	—	—	2	Haiti—Haïti
		Βέλγιον - Λουξεμβοῦργ.	—	—	—	7	—	—	—	—	Belgium-Lux.—Belgique-Lux.
		Βελγικὸν—Κογκὸ . . .	—	—	—	6	—	—	—	—	Belgian Congo—Congo Belge
		Γαλλ. Σομαλία	—	—	—	6	—	—	—	—	Fr. Somaliland—Somalis
		Ἡν. Πολιτεῖαι . . .	1	59	95	2.219	—	25	6	150	United States—Etats-Unis
		Ἰσραὴλ	—	—	—	—	—	—	—	—	Israel—Israël
		Καναδᾶς	—	—	—	—	—	—	—	—	Canada—Canada
		Κένυα—Οὐγκάντα . . .	—	—	—	2	—	—	—	—	Kenya-Uganda—Kenya-Uganda
		Μοζαμβίκη.	—	—	—	1	—	—	—	—	Mozambique—Mozambique
		Μπαχάμαι Νῆσοι . . .	—	—	—	—	—	—	—	8	Bahamas Islands—Iles Bahama
		Ὁμοσπ. Ροδεσίας-Νυασσαλάνδης	—	—	—	24	—	—	—	—	Rhodesia - Nyassaland Fed.—Féd. des Rhodésies et du Nyassaland
		Ταγκανίκα.	—	3	—	24	—	—	—	—	Tanganyika—Tanganyika
	026	**Μέλι φυσικὸν**	—	—	20	388	2	56	30	524	**Natural honey—Miel naturel**
		Ἀγγλο-Αἰγυπτ. Σουδὰν	—	—	—	2	—	—	1	39	Anglo - Egyptian Sudan—Soudan Anglo-Egyptien
		Ἄδεν.	—	—	—	—	—	—	—	—	Aden—Aden
		Αἴγυπτος	—	—	1	13	—	—	9	168	Egypt—Egypte
		Αἰθιοπία καὶ Ἐρυθραία	—	—	—	5	—	6	—	12	Ethiopia and Eritrea—Ethiopie et Erythrée
		Βέλγιον - Λουξεμβοῦργ.	—	—	1	37	—	14	1	35	Belgium-Lux.—Belgique-Lux.
		Βελγικὸν Κογκὸ . . .	—	—	1	23	—	—	—	15	Belgian Congo—Congo Belge
		Γαλλία.	—	—	1	26	—	—	—	6	France—France
		Γαλλ. Δυτ. Ἀφρικὴ . .	—	—	—	5	—	—	—	—	Fr. West. Africa—Afrique Occid. Fr.
		Γαλλ. Καμερούν. . . .	—	—	—	—	—	—	1	26	Fr. Cameroons—Cameroun Fr.
		Γαλλ. Σομαλία	—	—	—	4	—	—	—	6	Fr. Somaliland—Somalis
		Γερμανία Δυτ.	—	—	—	—	—	—	5	58	Germany West.—Allemagne Occid.
		Ἑλβετία.	—	—	—	2	—	—	—	—	Switzerland—Suisse
		Ζανζιβάρη.	—	—	—	2	—	—	—	—	Zanzibar—Zanzibar
		Ἡν. Βασίλειον	—	—	11	193	2	33	5	91	United Kingdom—Royaume-Uni
		Ἡν. Πολιτεῖαι	—	—	1	43	—	—	4	58	United States—Etats-Unis
		Ἰταλία	—	—	—	—	—	—	—	—	Italy—Italie
		Καναδᾶς.	—	—	—	—	—	—	—	—	Canada—Canada
		Κένυα - Οὐγκάντα . .	—	—	—	2	—	—	—	2	Kenya-Uganda—Kenya-Uganda
		Κολομβία.	—	—	—	—	—	—	—	—	Colombia—Colombie

6. (Συνέχεια) (Continued) (Suite).....

Ἀξία εἰς χιλιάδας δραχμῶν — *Value in thousand drachmae* — *Valeur en mille drachmes*
Ποσότης εἰς τόννους — *Quantity in tons* — *Quantité en tonnes*

Ταξινόμησις Classification: Τελωνείου Tarif Douane	Ἐθν. Στατιστικῆς Statist. Nation.	T.T.Δ.Ε. S.I.T.C. C.T.C.I.	Ἐμπόρευμα — Χώρα	1955 Ἰούλιος July Juillet — Ποσότης Quantity Quantité	1955 Ἰούλιος July Juillet — Ἀξία Value Valeur	1955 Ἰαν.—Ἰούλιος Jan.—July Janvier—Juillet — Ποσότης Quantity Quantité	1955 Ἰαν.—Ἰούλιος Jan.—July Janvier—Juillet — Ἀξία Value Valeur	1954 Ἰούλιος July Juillet — Ποσότης Quantity Quantité	1954 Ἰούλιος July Juillet — Ἀξία Value Valeur	1954 Ἰαν.—Ἰούλιος Jan.—July Janvier—Juillet — Ποσότης Quantity Quantité	1954 Ἰαν.—Ἰούλιος Jan.—July Janvier—Juillet — Ἀξία Value Valeur	Commodity — Marchandise — Country — Pays
			Μέλι φυσικὸν (συνέχεια)									**Natural honey** (continued) — **Miel naturel** (suite)
			Λίβανος	—	—	—	11	—	—	—	—	Lebanon—Liban
			Μαδαγασκάρη	—	—	—	1	—	—	—	—	Madagascar—Madagascar
			Μαρόκον	—	—	—	1	—	—	—	—	Morocco Fr.—Maroc
			Νιγηρία	—	—	—	2	—	—	—	—	Nigeria—Nigéria
			Σαουδικὴ Ἀραβία	—	—	—	6	—	—	—	—	Saudi Arabia—Arabie Séoudite
			Ταγκανίκα	—	—	—	—	—	—	—	—	Tanganyika—Tanganyika
			Τουρκία	—	—	—	1	—	—	—	—	Turkey—Turquie
			Χρυσῆ Ἀκτὴ	—	—	—	—	—	—	—	1	Gold Coast—Côte de l'Or
		029	**Γαλακτομικὰ προϊόντα μὴ κατονομαζόμενα**	—	—	—	—	—	—	—	—	**Dairy products n.e.s. Produits laitiers n.d.a.**
		031	**Ἰχθεῖς: νωποὶ ἢ ἁπλῶς διατετηρημένοι**	—	9	70	1.295	1	20	175	2.305	**Fish fresh or simply preserved Poisson fr. is ou conservé etc.**
			Ἀγγλο-Αἰγυπτ. Σουδὰν	—	—	1	15	—	—	1	20	Anglo-Egyptian Sudan—Soudan Anglo-Egyptien
			Αἴγυπτος	—	—	6	92	—	—	2	28	Egypt—Egypte
			Αἰθιοπία καὶ Ἐρυθραία	—	—	—	5	—	12	—	15	Ethiopia and Eritrea—Ethiopie et Erythrée
			Αὐστραλία	—	—	—	—	—	—	4	68	Australia—Australie
			Βέλγιον-Λουξεμβοῦργ.	—	—	—	—	—	—	—	—	Belgium-Lux.—Belgique-Lux.
			Βελγικὸν Κογκὸ	—	—	1	22	—	—	6	94	Belgian Congo—Congo Belge
			Βουλγαρία	—	—	—	—	—	—	50	467	Bulgaria—Bulgarie
			Γαλλ. Σομαλία	—	—	—	1	—	—	—	3	Fr. Somaliland—Somalis
			Γερμανία Δυτ.	—	—	2	64	—	—	30	567	Germany West.—Allemagne Occid.
			Ἡνωμ. Βασίλειον	—	—	—	—	—	—	—	9	United Kingdom—Royaume-Uni
			Ἡνωμ. Πολιτεῖαι	—	—	2	78	—	—	1	59	United States—Etats-Unis
			Ἰσραὴλ	—	—	—	—	—	—	—	—	Israel—Israël
			Ἰταλία	—	—	5	68	—	—	—	—	Italy—Italie
			Καναδᾶς	—	—	—	2	—	—	—	—	Canada—Canada
			Κάτω Χῶραι	—	—	45	893	—	—	33	861	Netherlands—Pays-Bas
			Κένυα-Οὐγκάντα	—	—	—	1	—	4	—	4	Kenya-Uganda—Kenya-Uganda
			Κύπρος	—	—	—	3	—	—	4	60	Cyprus—Chypre
			Λίβανος	—	—	—	1	—	—	2	31	Lebanon—Liban
			Μαδαγασκάρη	—	—	—	2	—	—	—	—	Madagascar—Madagascar
			Μοζαμβίκη	—	—	—	—	—	—	—	3	Mozambique—Mozambique
			Νιγηρία	—	—	—	9	—	—	—	—	Nigeria—Nigéria
			Νοτιοαφρικανικὴ Ἕνωσις	—	—	—	—	—	—	—	—	Union of South Africa—Union Sud Africaine
			Ὁμοσπ. Ῥοδεσίας-Νυασσαλάνδης	—	—	—	9	—	—	—	—	Rhodesia-Nyassaland Fed.—Fédération des Rhodésies et du Nyassaland
			Ταγκανίκα	—	9	1	22	—	3	—	7	Tanganyika—Tanganyika
		032	**Ἰχθεῖς καὶ παρασκευάσματα ἐξ ἰχθύων ἐν κυτίοις ἢ μή**	7	175	16	454	—	9	10	415	**Fish and fish prep. canned or not Poissons et produits etc.**
			Ἀγγλο-Αἰγυπτ. Σουδὰν	—	—	—	1	—	—	—	3	Anglo-Egyptian Sudan—Soudan Anglo-Egyptien
			Αἴγυπτος	—	8	—	19	—	—	—	12	Egypte—Egypte
			Αἰθιοπία καὶ Ἐρυθραία	—	—	—	4	—	6	—	9	Ethiopia and Eritrea—Ethiopie et Erythrée
			Βέλγιον-Λουξεμβοῦργ.	—	—	—	—	—	—	—	4	Belgium-Lux.—Belgique-Lux.
			Βελγικὸν Κογκὸ	—	—	1	49	—	—	—	47	Belgian Congo—Congo Belge
			Βουλγαρία	—	—	—	—	—	—	6	286	Bulgaria—Bulgarie
			Γαλλία	—	—	—	—	—	—	1	42	France—France
			Γαλλ. Σομαλία	—	—	—	2	—	—	—	—	Fr. Somaliland—Somalis
			Ἰταλία	2	29	2	29	—	—	—	—	Italy—Italie
			Καναδᾶς	—	—	—	—	—	—	—	—	Canada—Canada
			Κένυα—Οὐγκάντα	—	—	—	8	—	—	—	—	Kenya—Uganda
			Κύπρος	—	—	—	3	—	—	—	—	Cyprus—Chypre
			Μαδαγασκάρη	—	—	—	2	—	—	—	—	Madagascar—Madagascar
			Νιγηρία	—	—	—	—	—	—	—	—	Nigeria—Nigéria
			Νοτιοαφρικανικὴ Ἕνωσις	—	—	—	4	—	—	—	—	Union of South Africa—Union Sud Africaine
			Οὐραγουάη	4	137	10	319	—	—	—	—	Uruguay—Uruguay
			Συρία	—	—	—	4	—	—	—	—	Syria—Syrie
			Ταγκανίκα	—	—	—	3	—	2	—	5	Tanganyika—Tanganyika
			Χρυσῆ Ἀκτὴ	—	—	—	—	—	—	—	3	Gold Coast—Côte de l'Or
		041	**Σῖτος ἀνάλεστος**	—	—	—	—	—	—	—	—	**Wheat and spelt unmilled Froment et épeautre etc.**
		042	**Ὄρυζα ***	59	245	1.341	6.865	—	—	95	532	**Rice *—Riz ***
			Αἴγυπτος	—	—	—	—	—	—	—	—	Egypt—Egypte
			Αὐστρία	59	215	181	508	—	—	30	100	Austria—Autriche
			Γαλλ. Σομαλία	—	—	—	—	—	—	—	—	Fr. Somaliland—Somalis
			Γερμανία Δυτ.	—	—	—	—	—	—	—	—	Germany West.—Allemagne Occid.
			Γιουγκοσλαβία	—	—	374	2.109	—	—	—	—	Yugoslavia—Yougoslavie
			Δανία	—	—	—	—	—	—	—	—	Denmark—Danemark

* Ὄρυζα ἀποφλοιωμένη. — * Rice not in the husk. — * Riz decortiqué.

6. Συνέχεια) (Continued) (Suite).....

'Αξία εἰς χιλιάδας δραχμῶν — Value in thousand drachmae — Valeur en mille drachmes
Ποσότης εἰς τόννους — Quantity in tons — Quantité en tonnes

Ταξινόμησις Classification: Τελωνείου Tarif Douane	'Εθν. Στατιστική Statist. Nation.	T.T.A.E. S.I.T.C. C.T.C.I.	'Εμπόρευμα — Χώρα	1955 'Ιούλιος July Juillet — Ποσότης Quantity Quantité	1955 'Ιούλιος July Juillet — 'Αξία Value Valeur	1955 'Ιαν.—'Ιούλιος Jan.—July Janvier—Juillet — Ποσότης Quantity Quantité	1955 'Ιαν.—'Ιούλιος Jan.—July Janvier—Juillet — 'Αξία Value Valeur	1954 'Ιούλιος July Juillet — Ποσότης Quantity Quantité	1954 'Ιούλιος July Juillet — 'Αξία Value Valeur	1954 'Ιαν.—'Ιούλιος Jan.—July Janvier—Juillet — Ποσότης Quantity Quantité	1954 'Ιαν.—'Ιούλιος Jan.—July Janvier—Juillet — 'Αξία Value Valeur	Commodity — Marchandise — Country — Pays
			"Ορυζα (συνέχεια)									**Rice** (continued)—**Riz** (suite)
			'Ηνωμ. Βασίλειον	—	—	—	—	—	—	—	—	United Kingdom—Royaume-Uni
			'Ινδονησία	—	—	—	—	—	—	—	—	Indonesia—Indonésie
			'Ιορδανία	—	—	—	—	—	—	65	431	Jordan—Jordanie
			'Ιρλανδία	—	—	—	—	—	—	—	—	Ireland—Irlande
			'Ισλανδία	—	—	—	—	—	—	—	—	Iceland—Islande
			'Ισραὴλ	—	—	—	—	—	—	—	—	Israel—Israël
			'Ιταλία	—	—	—	—	—	—	—	—	Italy—Italie
			Κάτω Χῶραι	—	—	—	—	—	—	—	—	Netherlands—Pays-Bas
			Κύπρος	—	—	—	—	—	—	—	—	Cyprus—Chypre
			Λίβανος	—	—	—	—	—	—	—	—	Lebanon—Liban
			Νορβηγία	—	—	—	—	—	—	—	—	Norway—Norvège
			Πολωνία	—	—	—	—	—	—	—	—	Poland—Pologne
			Σαουδικὴ 'Αραβία	—	—	—	—	—	—	—	—	Saudi Arabia—Arabie Séoudite
			Σουηδία	—	—	—	—	—	—	—	—	Sweden—Suède
			Συρία	—	—	—	—	—	—	—	—	Syria—Syrie
			Τσεχοσλοβακία	—	—	785	4.247	—	—	—	—	Czechoslovakia—Tchécoslovaquie
			Φινλανδία	—	—	—	—	—	—	—	—	Finland—Finlande
		043	**Κριθὴ ἀνάλεστος**	—	—	—	—	—	—	—	—	**Barley unmilled** **Orge non moulue**
			Κύπρος	—	—	—	—	—	—	—	—	Cyprus—Chypre
		044	**'Αραβόσιτος ἀνάλεστος**	—	—	—	—	—	—	—	—	**Maize (corn) unmilled** **Maïs non moulu**
			Βέλγιον - Λουξεμβοῦργ.	—	—	—	—	—	—	—	—	Belgium-Lux.—Belgique-Lux.
			Μάλτα, Γκόζο	—	—	—	—	—	—	—	—	Malta, Gozo—Malte et Gozo
		045	**Δημητριακὰ ἀνάλεστα, πλὴν σίτου, κριθῆς, ἀραβοσίτου**	28	84	420	1.116	32	185	162	826	**Cereals unmilled ex. wheat etc.** **Céréales non moulues etc.**
			Αἴγυπτος	—	—	—	—	—	—	—	—	Egypt—Egypte
			Βέλγιον—Λουξεμβοῦργ.	28	84	85	252	—	—	—	—	Belgium-Lux.—Belgique-Lux.
			Γερμανία Δυτ.	—	—	335	863	—	—	16	72	Germany West.—Allemagne Occid.
			'Ηνωμ. Βασίλειον	—	—	—	—	5	27	20	114	United Kingdom—Royaume-Uni
			'Ιταλία	—	—	—	—	27	158	96	513	Italy—Italie
			Μάλτα, Γκόζο	—	—	—	—	—	—	29	126	Malta, Gozo—Malte et Gozo
		046	**"Αλευρα ἐκ σίτου**	—	—	—	—	—	—	—	—	**Meal and flour of wh. spelt etc.** **Semoule et far. de from. épeautre**
			Αἴγυπτος	—	—	—	—	—	—	—	—	Egypt—Egypte
		047	**Δημητριακὰ ἠλεσμένα πλὴν τοῦ σιταλεύρου**	—	—	—	—	—	—	—	—	**Cereals milled ex. wheat flour** **Céréales moulues ex. far. froment**
		048	**Παρασκευάσματα ἐκ δημητριακῶν**	—	—	2	19	—	—	65	441	**Cereal prep. incl. flour etc.** **Produits à base de céréales etc.**
			Αἴγυπτος	—	—	—	4	—	—	4	83	Egypt—Egypte
			Γαλλ. Σομαλία	—	—	—	1	—	—	—	1	Fr. Somaliland—Somalis
			'Ισραὴλ	—	—	—	—	—	—	—	—	Israel—Israël
			Κύπρος	—	—	2	12	—	—	61	356	Cyprus—Chypre
			Μαδαγασκάρη	—	—	—	1	—	—	—	—	Madagascar—Madagascar
		051	**'Οπῶραι καὶ κάρυα νωπὰ (πλὴν τῶν ἐλαιοκαρύων)**	95	466	7.003	33.660	58	616	8.710	35.150	**Fruits and nuts fresh ex. oilnut** **Fruits et noix frais etc.**
			'Αγγλο-Αἰγυπτ. Σουδὰν	—	—	—	60	—	—	—	—	Anglo-Egyptian-Sudan—Soudan Anglo-Egyptien
			Αἴγυπτος	—	—	11	254	—	—	—	—	Egypt—Egypte
			Αἰθιοπία καὶ 'Ερυθραία	—	—	90	358	—	—	84	305	Ethiopia and Eritrea—Ethiopie et Erythrée
			Αὐστρία	9	48	79	378	—	—	10	38	Austria—Autriche
			Βελγιον - Λουξεμβοῦργ.	—	—	—	—	—	—	—	—	Belgium-Lux.—Belgique-Lux.
			Βελγικὸν Κογκὸ	—	—	9	9	—	—	1	19	Belgian Congo—Congo Belge
			Βουλγαρία	—	—	200	600	—	—	857	3.710	Bulgaria—Bulgarie
			Βραζιλία	—	—	—	—	1	56	35	1.132	Brasil—Brésil
			Γαλλία	—	—	89	2.581	1	20	10	157	France—France
			Γαλλ. Σομαλία	—	—	—	3	—	1	—	3	Fr. Somaliland—Somalis
			Γερμανία 'Ανατολ.	—	—	434	3.226	—	—	—	—	Germany East.—Allemagne Orient.
			Γερμανία Δυτ.	39	163	835	4.209	40	444	333	1.495	Germany West.—Allemagne Occid.
			Γιουγκοσλαβία	—	—	668	2.074	10	33	1.297	3.932	Yugoslavia—Yougoslavie
			Δανία	—	—	—	—	—	—	100	976	Denmark—Danemark
			'Ελβετία	—	—	14	330	—	—	3	39	Switzerland—Suisse
			Ε.Σ.Σ.Δ.	—	—	—	—	—	—	497	1.571	U.S.S.R.—U.R.S.S.
			'Ην. Βασίλειον	—	—	86	482	—	—	185	674	United Kingdom—Royaume-Uni
			'Ην. Πολιτεῖαι	—	—	—	—	—	—	—	—	United States—Etats-Unis
			'Ιαπωνία	3	128	6	234	—	—	—	—	Japan—Japon
			'Ινδίαι	—	—	10	119	5	60	5	60	India—Inde

6. (Συν χεια) (Continued) (Suite).....

'Αξία εἰς χιλιάδας δραχμῶν — Value in thousand drachmae — Valeur en mille drachmes
Ποσότης εἰς τόννους — Quantity in tons — Quantité en tonnes

Ταξινόμησις Classification: Τελωνείου Tarif Douane	'Εθν. Στατιστικῆς Statist. Nation.	T.T.Δ.E. S.I.T.C. C.T.C.I.	'Εμπόρευμα — Χώρα	1955 'Ιούλιος July Juillet: Ποσότης Quantity Quantité	1955 'Ιούλιος July Juillet: 'Αξία Value Valeur	1955 'Ιαν.—'Ιούλιος Jan.—July Janvier—Juillet: Ποσότης Quantity Quantité	1955 'Ιαν.—'Ιούλιος Jan.—July Janvier—Juillet: 'Αξία Value Valeur	1954 'Ιούλιος July Juillet: Ποσότης Quantity Quantité	1954 'Ιούλιος July Juillet: 'Αξία Value Valeur	1954 'Ιαν.—'Ιούλιος Jan.—July Janvier—Juillet: Ποσότης Quantity Quantité	1954 'Ιαν.—'Ιούλιος Jan.—July Janvier—Juillet: 'Αξία Value Valeur	Commodity — Marchandise / Country — Pays
			'Οπῶρκι καὶ κάρυα νωπά (πλὴν τῶν ἐλαιοκαρύων) (συνέχεια)									**Fruits and nuts fresh ex. oilnut** (continued) **—Fruits et noix frais etc.** (suite)
			'Ιρλανδία	—	—	—	—	—	—	—	—	Ireland—Irlande
			'Ιταλία	—	—	—	—	—	—	246	1.042	Italy—Italie
			Κάτω Χῶραι	—	—	70	254	—	—	6	68	Netherlands - Pays-Bas
			Κένυα-Οὐγκάντα	—	—	—	6	—	—	—	—	Kenya-Uganda—Kenya-Uganda
			Κύπρος	—	—	2	21	—	—	—	—	Cyprus—Chypre
			Λίβανος	—	—	40	497	—	—	—	—	Lebanon—Liban
			Μαδαγασκάρη	—	—	—	2	—	—	—	—	Madagascar - Madagascar
			Μάλτα, Γκοζο	—	—	—	—	—	—	—	—	Malta, Gozo - Malte et Gozo
			Νορβηγία	—	—	—	—	—	—	—	—	Norway—Norvège
			Νοτιοαφρικανικὴ Ἕνωσις	—	—	—	4	—	—	—	—	Union of South Africa—Union Sud-Africaine
			Οὐγγαρία	—	—	19	75	—	—	—	—	Hungary—Hongrie
			Πολωνία	—	—	—	—	—	—	1.041	3.461	Poland - Pologne
			Ρουμανία	—	—	303	946	—	—	97	435	Romania - Roumanie
			Σαουδικὴ 'Αραβία	44	125	44	125	—	—	—	—	Saudi Arabia—Arabie Séoudite
			Σουηδία	—	—	37	176	—	—	22	259	Sweden - Suède
			Ταγκανίκα	—	—	—	2	—	—	—	—	Tanganyika—Tanganyika
			Τουρκία	—	—	—	—	—	—	—	—	Turkey - Turquie
			Τσεχοσλοβακία	—	—	3.958	16.622	—	—	3.873	15.763	Czechoslovakia—Tchécoslovaquie
			Φινλανδία	—	—	—	—	—	—	—	—	Finland—Finlande
12 α2	167	051—01.1	*Πορτοκάλια*	—	—	**3.220**	**11.929**	—	—	**4.725**	**17.938**	*Oranges—Oranges*
			Αἰθιοπία καὶ 'Ερυθραία	—	—	80	273	—	—	84	305	Ethiopia and Eritrea — Ethiopie et Erythrée
			Αὐστρία	—	—	6	14	—	—	—	—	Austria—Autriche
			Βουλγαρία	—	—	109	270	—	—	269	1.158	Bulgaria—Bulgarie
			Γερμανία Δυτ	—	—	37	95	—	—	32	76	Germany West.—Allemagne Occid.
			Γιουγκοσλαβία	—	—	501	1.403	—	—	483	1.418	Yugoslavia—Yougoslavie
			Ε.Σ.Σ.Δ.	—	—	—	—	—	—	397	1.217	U.S.S.R.—U.R.S.S.
			Κάτω Χῶραι	—	—	30	98	—	—	—	—	Netherlands—Pays-Bas
			Πολωνία	—	—	—	—	—	—	772	2.565	Poland—Pologne
			Σουηδία	—	—	30	98	—	—	—	—	Sweden—Suède
			Τσεχοσλοβακία	—	—	2.242	9.199	—	—	2.441	10.192	Czechoslovakia—Tchécolovaquie
12 α2	169	051—01-2	*Μανδαρίνια*	—	—	**108**	**361**	—	—	**271**	**1.004**	*Mandarins—Mandarines*
			Αὐστρία	—	—	61	231	—	—	10	38	Austria—Autriche
			Γερμανία Δυτ	—	—	20	60	—	—	—	—	Germany West.—Allemagne Occid.
			Γιουγκοσλαβία	—	—	27	70	—	—	155	413	Yugoslavia—Yougoslavie
			Ρουμανία	—	—	—	—	—	—	—	—	Romania—Roumanie
			Τσεχοσλοβακία	—	—	—	—	—	—	20	106	Czechoslovakia—Tchécoslovaquie
12 α2	168	051 02	*Λεμόνια*	—	—	**3.103**	**13.408**	**10**	**33**	**3.482**	**12.810**	*Lemons—Citrons*
			Βουλγαρία	—	—	100	330	—	—	502	2.136	Bulgaria—Bulgarie
			Γερμανία 'Ανατ	—	—	257	1.268	—	—	—	—	Germany East.—Allemagne Orient.
			Γερμανία Δυτ	—	—	651	2.854	—	—	216	801	Germany West.—Allemagne Occid.
			Γιουγκοσλαβία	—	—	139	600	10	33	659	2.071	Yugoslavia—Yougoslavie
			Οὐγγαρία	—	—	19	75	—	—	—	—	Hungary—Hongrie
			Πολωνία	—	—	—	—	—	—	269	896	Poland - Pologne
			Τσεχοσλοβακία	—	—	1.716	7.423	—	—	1.408	5.464	Czechoslovakia—Tchécoslovaquie
12 α3	173	051—05	*Σταφυλαί*	**69**	**311**	**69**	**311**	—	—	—	—	*Grapes—Raisins*
			Αὐστρία	9	48	9	48	—	—	—	—	Austria—Autriche
			Βραζιλία	—	—	—	—	—	—	—	—	Brasil—Brésil
			Γερμανία Δυτ	39	163	39	163	—	—	—	—	Germany West.—Allemagne Occid.
			'Ην. Βασίλειον	—	—	—	—	—	—	—	—	United Kingdom—Royaume-Uni
			'Ιταλία	—	—	—	—	—	—	—	—	Italy—Italie
			Νορβηγία	—	—	—	—	—	—	—	—	Norway—Norvège
12 β10, 11	196, 198	051—07.1	*'Αμύγδαλα*	**3**	**128**	**165**	**4.087**	**8**	**139**	**60**	**1.508**	*Almonds—Amandes*
			Βραζιλία	—	—	—	—	1	56	35	1.132	Brasil—Brésil
			Γαλλία	—	—	84	2.522	1	20	10	157	France—France
			Γερμανία Δυτ	—	—	2	80	—	—	4	69	Germany West.—Allemagne Occid.
			Τσεχοσλοβακία	—	—	—	—	—	—	—	—	Czechoslovakia—Tchécoslovaquie
		052	**Καρποὶ ἀπεξηραμένοι**	**2.341**	**17.011**	**34.155**	**250.378**	**4.147**	**23.737**	**44.443**	**261.845**	**Dried fruits inc. artif. dehyd. Fruits séchés etc.**
			'Αγγόλα	—	—	—	—	—	—	—	—	Angola—Angola
			'Αγγλο-Αἴγυπτ. Σουδάν	—	—	22	150	—	—	—	—	Anglo-Egyptian Sudan—Soudan Anglo-Egyptien
			"Αδεν	—	—	—	—	—	—	3	22	Aden—Aden
			Αἴγυπτος	—	—	1.528	9.388	—	—	1.311	8.846	Egypt—Egypte
			Αἰθιοπία καὶ 'Ερυθραία	—	—	—	—	—	9	—	10	Ethiopia and Eritrea — Ethiopie et Erythrée
			'Αλγέριον	—	—	26	160	—	—	—	—	Algeria—Algérie

6. (Συνέχεια) (Continued) (Suite).....

Ἀξία εἰς χιλιάδας δραχμῶν — *Value in thousand drachmae* — *Valeur en mille drachmes*
Ποσότης εἰς τόννους — *Quantity in tons* — *Quantité en tonnes*

Ταξινόμησις Classification: Τελωνείου Tarif Douane	Ἐθν. Στατιστικῆς Statist. Nation.	T.T.Δ.Ε. S.I.T.C. C.T.C.I.	Ἐμπόρευμα — Χώρα	1955 Ἰούλιος July Juillet: Ποσότης Quantity Quantité	1955 Ἰούλιος July Juillet: Ἀξία Value Valeur	1955 Ἰαν.—Ἰούλιος Jan.—July Janvier—Juillet: Ποσότης Quantity Quantité	1955 Ἰαν.—Ἰούλιος Jan.—July Janvier—Juillet: Ἀξία Value Valeur	1954 Ἰούλιος July Juillet: Ποσότης Quantity Quantité	1954 Ἰούλιος July Juillet: Ἀξία Value Valeur	1954 Ἰαν.—Ἰούλιος Jan.—July Janvier—Juillet: Ποσότης Quantity Quantité	1954 Ἰαν.—Ἰούλιος Jan.—July Janvier—Juillet: Ἀξία Value Valeur	Commodity — Marchandise — Country — Pays
			Καρποὶ ἀπεξηραμένοι (συνέχεια)									**Dried fruits inc. artif. dehyd.** (continued)—**Fruits séchés etc.** (suite)
			Αὐστραλία	—	—	—	—	—	—	—	—	Australia - Australie
			Αὐστρία	21	139	759	4.220	45	251	451	2.361	Austria—Autriche
			Βέλγιον - Λουξεμβοῦργ.	2	17	50	373	1	6	22	139	Belgium-Lux.—Belgique-Lux.
			Βελγικὸν Κογκὸ	—	—	6	55	—	—	—	11	Belgian Congo - Congo Belge
			Βιρμανία	—	—	—	7	1	11	1	11	Burma—Birmanie
			Βουλγαρία	—	—	19	99	—	—	59	358	Bulgaria—Bulgarie
			Βραζιλία	—	—	—	—	—	—	10	77	Brazil—Brésil
			Βρεττ. Γουϊάνα	—	—	2	24	—	—	5	34	British Guiana—Guyane Br.
			Γαλλία	100	690	1.437	8.999	13	118	1.046	6.563	France—France
			Γαλλ. Δυτ. Ἀφρικὴ	—	—	5	32	—	—	—	—	Fr. West. Africa—Afrique Occid. Fr.
			Γαλλ. Καμεροὺν	—	—	—	—	—	—	—	—	Fr. Cameroons - Cameroun Fr.
			Γαλλ. Σομαλία	—	—	—	1	—	—	—	10	Fr. Somaliland—Somalis
			Γερμανία Ἀνατ.	—	—	670	4.447	—	—	62	453	Germany East.—Allemagne Orient.
			Γερμανία Δυτ.	806	5.720	8.055	53.656	1.127	7.102	9.438	63.451	Germany West.—Allemagne Occid.
			Γιβραλτὰρ	—	—	—	—	—	—	—	—	Gibraltar—Gibraltar
			Γιουγκοσλαβία	—	—	272	1.862	—	—	69	384	Yugoslavia—Yougoslavie
			Γουϊντγουωρδ νῆσοι	—	—	—	—	—	—	—	—	Windward Islands - Iles Windward
			Δανία	1	13	207	1.433	17	105	284	1.527	Denmark—Danemark
			Ἑλβετία	—	—	191	1.292	—	—	209	1.432	Switzerland—Suisse
			Ε.Σ.Σ.Δ.	—	—	1.650	10.739	—	—	1.097	6.923	U.S.S.R.—U.R.S.S.
			Ἡν. Βασίλειον	774	5.946	12.792	101.633	2.194	12.077	22.434	129.762	United Kingdom—Royaume Uni
			Ἡν. Πολιτεῖαι	—	—	15	144	—	15	—	15	United States—Etats-Unis
			Ἰαμαϊκὴ	—	—	23	173	21	86	91	512	Jamaica—Jamaïque
			Ἰαπωνία	—	—	73	592	—	—	610	4.279	Japan—Japon
			Ἰνδίαι	—	—	10	70	—	3	19	133	India—Inde
			Ἰνδοκίνα	4	58	4	58	—	—	—	—	Indo-China—Indochine
			Ἰνδονησία	—	—	—	—	—	—	4	23	Indonesia—Indonésie
			Ἰορδανία	49	398	49	398	—	—	—	—	Jordan—Jordanie
			Ἰρὰκ	—	—	—	—	—	—	—	—	Iraq - Irak
			Ἰρὰν	—	—	—	—	—	—	—	2	Iran—Iran
			Ἰρλανδία	—	—	415	3.163	47	268	833	4.826	Ireland—Irlande
			Ἰσλανδία	20	147	282	1.889	—	—	78	489	Iceland—Islande
			Ἱσπανία	—	—	—	—	—	—	—	—	Spain—Espagne
			Ἰσραὴλ	49	398	76	583	—	—	4	20	Israel—Israël
			Ἰταλία	192	1.265	1.151	6.851	—	—	1.939	7.937	Italy—Italie
			Καναδᾶς	—	—	—	—	1	13	1	13	Canada - Canada
			Κάτω Χῶραι	265	1.882	3.038	23.717	574	3.065	3.352	18.246	Netherlands—Pays-Bas
			Κένυα - Οὐγκάντα	6	58	17	166	4	29	19	147	Kenya-Uganda - Kenya-Uganda
			Κεϋλάνη	—	—	—	—	—	—	43	289	Ceylon—Ceylan
			Κολομβία	—	—	—	—	—	—	—	—	Colombia—Colombie
			Κύπρος	—	—	—	—	—	—	—	—	Cyprus—Chypre
			Λίβανος	—	—	—	—	—	—	—	—	Lebanon - Liban
			Λιβύη	—	—	9	61	—	—	6	49	Libya - Libye
			Μαδαγασκάρη	—	—	4	30	—	—	—	—	Madagascar - Madagascar
			Μάλτα, Γκόζο	—	—	—	—	1	14	1	14	Malta, Gozo—Malte et Gozo
			Μαρόκον	3	20	21	139	—	—	2	18	Morocco Fr.—Maroc
			Μεξικὸν	—	—	—	—	—	—	—	—	Mexico—Mexique
			Μπαρμπάντος	—	—	19	147	—	—	34	219	Barbados - Barbade
			Νέα Ζηλανδία	—	—	6	36	—	—	13	82	New Zealand — Nouvelle Zélande
			Νορβηγία	—	—	13	113	—	—	345	1.886	Norway—Norvège
			Νοτιοαφρικανικὴ Ἕνωσις	—	—	1	11	—	—	—	—	Union of South Africa — Union Sud-Africaine
			Ὁλλανδ. Ἀντίλλαι	—	—	—	—	1	7	1	7	Netherlands Antilles — Antilles Néerlandaises
			Οὐγγαρία	—	—	—	—	—	—	99	702	Hungary—Hongrie
			Οὐραγουάη	—	—	9	70	—	—	13	91	Uruguay—Uruguay
			Πολωνία	—	—	—	—	—	—	—	—	Poland—Pologne
			Πορτογαλία	—	—	3	30	—	—	1	11	Portugal—Portugal
			Ρουμανία	—	—	99	450	—	—	—	—	Romania—Roumanie
			Σαουδικὴ Ἀραβία	—	—	4	28	—	—	2	14	Saudi Arabia—Arabie Séoudite
			Σεϋχέλλαι	—	—	—	—	—	—	—	—	Seychelles—Seychelles
			Σουηδία	—	—	62	513	10	53	115	669	Sweden—Suède
			Σουρινὰμ	2	40	11	115	3	22	27	194	Surinam—Surinam
			Ταγκανίκα	—	—	—	—	—	—	—	—	Tanganyika—Tanganyika
			Τρίνιταντ-Τομπάγκο	—	—	12	91	—	—	2	18	Trinidad-Tobago — Trinité et Tobago
			Τσεχοσλοβακία	—	—	—	—	—	—	—	—	Czechoslovakia — Tchécoslovaquie
			Τύνις	—	—	21	138	3	21	13	98	Tunisia—Tunisie
			Φινλανδία	40	240	996	6.008	75	450	254	1.437	Finland—Finlande
			Χρυσῆ Ἀκτὴ	—	—	—	—	—	—	—	—	Gold Coast—Côte de l'Or
12 β3	181, 181α	052-01.1	**Σῦκα ξηρὰ**	—	—	1.513	6.693	—	—	735	3.122	*Figs dried—Figues sèches*
			Αἴγυπτος	—	—	545	2.759	—	—	290	1.671	Egypt—Egypte
			Αὐστρία	—	—	172	430	—	—	91	220	Austria—Autriche
			Βραζιλία	—	—	—	—	—	—	2	11	Brasil—Brésil
			Γαλλία	—	—	325	1.439	—	—	17	74	France—France
			Γερμανία Δυτ.	—	—	79	358	—	—	40	179	Germany West.—Allemagne Occid.

6. (Συνέχεια) (Continued) (Suite).....

Ἀξία εἰς χιλιάδας δραχμῶν — *Value in thousand drachmae* — *Valeur en mille drachmes*
Ποσότης εἰς τόννους — *Quantity in tons* — *Quantité en tonnes*

Ταξινόμησις Classification: Τελωνείου Tarif Douane	Ἐθν. Στατιστικῆς Statist. Nation.	T.T.Δ.Ε. S.I.T.C. C.T.C.I.	Ἐμπόρευμα — Χώρα	1955 Ἰούλιος July Juillet: Ποσότης Quantity Quantité	1955 Ἰούλιος July Juillet: Ἀξία Value Valeur	1955 Ἰαν.—Ἰούλιος Jan.—July Janvier—Juillet: Ποσότης Quantity Quantité	1955 Ἰαν.—Ἰούλιος Jan.—July Janvier—Juillet: Ἀξία Value Valeur	1954 Ἰούλιος July Juillet: Ποσότης Quantity Quantité	1954 Ἰούλιος July Juillet: Ἀξία Value Valeur	1954 Ἰαν.—Ἰούλιος Jan.—July Janvier—Juillet: Ποσότης Quantity Quantité	1954 Ἰαν.—Ἰούλιος Jan.—July Janvier—Juillet: Ἀξία Value Valeur	Commodity — Marchandise — Country — Pays
			Σῦκα ξηρὰ (συνέχεια)									*Figs dried* (continued) *Figues sèches* (suite)
			Ἑλβετία	—	—	—	—	—	—	—	—	Switzerland—Suisse
			Ἡν. Πολιτεῖαι	—	—	—	—	—	—	—	—	United States—Etats-Unis
			Ἰνδίαι	—	—	5	30	—	—	12	71	India—Inde
			Ἰταλία	—	—	—	—	—	—	208	461	Italy—Italie
			Ρουμανία	—	—	99	450	—	—	—	—	Romania—Roumanie
12 β7	185-190	052-01.2	*Σταφὶς Κορινθιακὴ μαύρη*	**1.283**	**9.767**	**17.054**	**137.845**	**3.205**	**17.237**	**28.803**	**162.199**	*Currants, dried* *Raisin sec de Corinthe*
			Γαλλία	12	93	179	1.555	5	30	281	1.534	France—France
			Γερμανία Δυτ.	135	1.016	1.350	11.832	391	1.898	1.723	8.344	Germany West.—Allemagne Occid.
			Ἡν. Βασίλειον	774	5.946	11.959	96.173	2.153	11.768	21.605	123.775	United Kingdom—Royaume-Uni
			Ἰαπωνία	—	—	—	—	—	—	422	2.795	Japan—Japon
			Ἰρλανδία	—	—	343	2.709	31	172	511	2.716	Ireland—Irlande
			Κάτω Χῶραι	244	1.749	2.858	2.256	571	3.049	3.279	17.865	Netherlands—Pays-Bas
			Νορβηγία	—	—	13	113	—	—	345	1.886	Norway—Norvège
12 β8	191-193	052-01.3	*Σταφὶς Σουλτανίνα καὶ Ροζακὶ*	**1.058**	**7.274**	**15.634**	**105.913**	**949**	**6.461**	**14.875**	**99.214**	*Sultanas, Rosaki* *Raisin sec Sultanine et Rosaki*
			Αἴγυπτος	—	—	988	6.667	—	—	1.012	7.071	Egypt—Egypte
			Αὐστρία	21	139	583	3.762	29	177	335	2.021	Austria—Autriche
			Γαλλία	88	596	932	6.904	7	46	746	4.911	France—France
			Γερμανία Δυτ.	671	4.703	6.624	47.195	735	5.204	7.675	51.927	Germany West.—Allemagne Occid.
			Δανία	—	—	105	674	13	81	238	1.286	Denmark—Danemark
			Ε.Σ.Σ.Δ.	—	—	1.650	10.739	—	—	1.093	6.898	U.S.S.R.—U.R.S.S.
			Ἡν. Βασίλειον	—	—	780	5.256	41	309	829	5.987	United Kingdom—Royaume-Uni
			Ἰρλανδία	—	—	72	453	15	95	322	2.110	Ireland—Irlande
			Ἰταλία	190	1.246	1.146	6.815	—	—	1.521	6.438	Italy—Italie
			Νορβηγία	—	—	—	—	—	—	—	—	Norway—Norvège
		053	**Ὀπῶραι διατετηρημέναι καὶ παρασκευάσματα ἐξ ὀπωρῶν**	**635**	**5.371**	**6.462**	**54.106**	**1.077**	**7.487**	**7.056**	**59.391**	**Fruits preserved and fruit prep. Fruits en conserve etc.**
			Ἀγγλο-Αἰγυπτ. Σουδὰν	1	7	18	191	11	113	49	523	Anglo-Egyptian-Sudan—Soudan Anglo-Egyptien
			Ἄδεν	—	—	1	16	—	5	1	23	Aden—Aden
			Αἴγυπτος	173	954	1.454	8.720	459	2.671	1.527	9.413	Egypt—Egypte
			Αἰθιοπία καὶ Ἐρυθραία	—	—	9	111	—	7	14	327	Ethiopia and Eritrea—Ethiopie et Erythrée
			Ἀϊτὴ	—	—	—	—	—	—	—	3	Haiti—Haïti
			Αὐστραλία	5	56	121	1.239	6	71	123	1.377	Australia—Australie
			Αὐστρία	—	—	7	70	—	—	2	7	Austria—Autriche
			Βέλγιον-Λουξεμβοῦργ.	—	5	17	206	1	14	15	187	Belgium-Lux.—Belgique-Lux.
			Βελγικὸν Κογκὸ	—	—	10	156	3	33	16	293	Belgian Congo—Congo Belge
			Βενεζουέλα	2	30	34	360	—	—	11	114	Venezuela—Vénézuéla
			Βουλγαρία	91	659	391	2.739	—	—	323	2.293	Bulgaria—Bulgarie
			Βραζιλία	—	—	—	—	158	1.171	2.297	16.925	Brasil—Brésil
			Γαλλία	2	23	80	867	3	39	41	372	France—France
			Γαλλ. Καμεροὺν	—	—	—	—	—	—	4	73	Fr. Cameroons—Cameroun Fr.
			Γαλλ. Σομαλία	—	—	1	14	—	2	—	10	Fr Somaliland—Somalis
			Γερμανία Δυτ.	2	24	9	78	14	85	35	139	Germany West.—Allemagne Occid
			Γιουγκοσλαβία	—	—	—	—	—	—	—	—	Yugoslavia—Yougoslavie
			Δανία	—	—	17	125	—	—	5	58	Denmark—Danemark
			Δομινικανὴ Δημοκρατία	—	—	—	12	—	—	1	25	Dominican Rep.-Rép. Dominicaine
			Ἑλβετία	—	—	5	57	—	—	1	19	Switzerland—Suisse
			Ζανζιβάρη	—	—	—	5	—	—	—	—	Zanzibar—Zanzibar
			Ἡν. Βασίλειον	8	83	88	791	—	—	56	514	United Kingdom—Royaume-Uni
			Ἡν. Πολιτεῖαι	95	1.109	1.141	13.681	27	303	1.129	13.156	United States—Etats-Unis
			Ἰαμαϊκὴ	—	—	6	15	—	—	1	16	Jamaica—Jamaïque
			Ἰνδίαι	—	—	—	4	—	—	—	—	India—Inde
			Ἰορδανία	—	—	8	70	—	—	—	—	Jordan—Jordanie
			Ἰρὰκ	—	—	7	101	—	—	15	172	Iraq—Irak
			Ἰρὰν	—	—	—	—	—	—	—	4	Iran—Iran
			Ἰσημερινὸς	—	—	—	—	—	—	—	—	Ecuador—Equateur
			Ἰσραὴλ	—	—	—	—	—	—	—	—	Israel—Israël
			Ἰταλία	90	701	706	6.197	24	252	348	3.182	Italy—Italie
			Καναδᾶς	31	369	100	1.197	6	99	100	1.126	Canada—Canada
			Κάτω Χῶραι	—	—	10	118	—	—	1	12	Netherlands—Pays-Bas
			Κένυα-Οὐγκάντα	—	—	2	25	—	4	1	16	Kenya-Uganda—Kenya-Uganda
			Κοβεῖτ	—	—	3	20	—	—	—	—	Kuwait—Koweit
			Κολομβία	—	—	4	43	—	—	4	40	Colombia—Colombie
			Κόστα-Ρίκα	—	—	—	—	—	—	—	—	Costa-Rica—Costa-Rica
			Κούβα	2	21	3	44	—	—	1	15	Cuba—Cuba
			Κύπρος	—	—	189	1.449	—	—	14	129	Cyprus—Chypre
			Λίβανος	26	197	194	1.570	—	—	140	1.312	Lebanon—Liban

6. (Συνέχεια) (Continued) (Suite).....

Ἀξία εἰς χιλιάδας δραχμῶν — Value in thousand drachmae — Valeur en mille drachmes
Ποσότης εἰς τόννους — Quantity in tons — Quantité en tonnes

Ταξινόμησις Classification: Τελωνείου Tarif Douane	Ἐθν. Στατιστικῆς Statist. Nation.	T.T.Δ.Ε. S.I.T.C. C.T.C.I.	Ἐμπόρευμα — Χώρα	1955 Ἰούλιος July Juillet: Ποσότης Quantity Quantité	1955 Ἰούλιος July Juillet: Ἀξία Value Valeur	1955 Ἰαν.—Ἰούλιος Jan.—July Janvier—Juil'et: Ποσότης Quantity Quantité	1955 Ἰαν.—Ἰούλιος Jan.—July Janvier—Juillet: Ἀξία Value Valeur	1954 Ἰούλιος July Juillet: Ποσότης Quantity Quantité	1954 Ἰούλιος July Juillet: Ἀξία Value Valeur	1954 Ἰαν.—Ἰούλιος Jan.—July Janvier—Juillet: Ποσότης Quantity Quantité	1954 Ἰαν.—Ἰούλιος Jan.—July Janvier—Juillet: Ἀξία Value Valeur	Commodity — Marchandise — Country — Pays
			Ὀπῶραι διατετηρημέναι καὶ παρασκευάσματα ἐξ ὀπωρῶν (συνέχεια)									**Fruits preserved and fruits prep. (continued) - Fruits en conserve etc. (suite)**
			Λιβύη	—	—	53	387	1	13	17	161	Libya - Libye
			Μαδαγασκάρη	—	—	2	23	—	—	—	—	Madagascar—Madagascar
			Μαλαισία	—	—	1	8	—	—	—	—	Malaya Malaisie
			Μάλτα, Γκόζο	2	23	36	279	—	—	—	—	Malta, Gozo - Malte et Gozo
			Μαρόκον	—	—	—	11	—	—	—	—	Morocco Fr.—Maroc
			Μεξικόν	—	—	1	13	—	—	7	87	Mexico—Mexique
			Μοζαμβίκη	—	—	—	3	—	—	—	1	Mozambique—Mozambique
			Μπαχάμαι Νῆσοι	—	—	—	—	—	—	—	2	Bahamas Islands - Iles Bahama
			Νέα Ζηλανδία	—	—	2	32	—	—	2	32	New Zealand—Nouvelle Zélande
			Νιγηρία	—	—	—	4	—	—	—	5	Nigeria—Nigéria
			Νορβηγία	—	—	—	—	—	—	—	—	Norway - Norvège
			Νοτιοαφρικανικὴ Ἕνωσις	—	—	8	119	—	—	—	—	Union of South Africa—Union Sud Africaine
			Ὁμοσπ. Ροδεσίας καὶ Νυασσαλάνδης	—	—	2	41	—	—	—	—	Rhodesia - Nyassaland Fed.—Féd. des Rhodésies et du Nyassaland
			Ὀνδουρᾶς	—	—	—	—	—	—	1	13	Honduras - Honduras
			Οὐραγουάη	66	834	182	2.252	—	—	279	3.402	Uruguay—Uruguay
			Παναμᾶς	—	—	—	—	1	19	1	19	Panama—Panama
			Περοὺ	—	—	—	—	—	—	—	—	Peru—Pérou
			Ρουμανία	—	—	1.299	8.547	350	2.526	350	2.526	Romania - Roumanie
			Σαλβαδὼρ	—	—	—	—	—	—	—	—	El Salvador—Salvador
			Σαουδικὴ Ἀραβία	31	234	133	1.404	1	9	67	806	Saudi Arabia—Arabie Séoudite
			Σεϋχέλλαι	—	—	—	—	—	—	—	—	Seychelles - Seychelles
			Σιέρρα Λεόνε	—	—	—	—	—	—	—	—	Sierra Leone—Sierra Leone
			Σουηδία	—	—	—	5	—	—	7	78	Sweden—Suède
			Συρία	—	—	78	551	5	31	13	119	Syria—Syrie
			Ταγκανίκα	—	2	5	85	—	9	—	11	Tanganyika—Tanganyika
			Τουρκία	—	—	1	1	—	—	—	—	Turkey—Turquie
			Τρίνιταντ Τομπάγκο	—	—	1	9	—	—	—	—	Trinidad Tobago—Trinité et Tobago
			Φινλανδία	—	—	—	—	—	—	16	299	Finland—Finlande
			Χρυσῆ Ἀκτὴ	—	—	2	20	—	—	1	24	Gold Coast—Côte de l'Or
16i	230	053 - 01.1	*Ἐλαῖαι*	**635**	**5.371**	**6.237**	**52.318**	**1.059**	**7.362**	**6.802**	**56.860**	*Olives - Olives*
			Αἴγυπτος	173	954	1.449	8.683	459	2.671	1.507	9.167	Egypt—Egypte
			Αὐστραλία	5	56	121	1.239	6	71	122	1.365	Australia - Australie
			Βουλγαρία	91	659	391	2.739	—	—	323	2.293	Bulgaria—Bulgarie
			Βραζιλία	—	—	—	—	158	1.171	2.297	16.925	Brasil—Brésil
			Ἡν. Βασίλειον	8	83	72	721	—	—	56	511	United Kingdom—Royaume-Uni
			Ἡν. Πολιτεῖαι	95	1.109	1.141	13.681	27	338	1.127	13.116	United States—Etats-Unis
			Ἰταλία	91	701	645	5.768	24	252	236	2.144	Italy—Italie
			Καναδᾶς	31	369	100	1.197	6	99	100	1.126	Canada - Canada
			Οὐραγουάη	66	834	182	2.252	—	—	279	3.402	Uruguay Uruguay
			Ρουμανία	—	—	1.299	8.547	350	2.526	350	2.526	Romania—Roumanie
			Σαουδικὴ Ἀραβία	31	264	133	1.401	1	9	67	806	Saudi Arabia—Arabie Séoudite
13e	213	053 - 03.1	*Πολτὸς τομάτας*	—	—	**205**	**1.636**	**3**	**34**	**189**	**2.056**	*Tomato puree — Purée de tomate*
			Δανία	—	—	14	116	—	—	5	58	Denmark—Danemark
			Ἡν. Βασίλειον	—	—	5	39	—	—	—	—	United Kingdom—Royaume-Uni
			Ἰταλία	—	—	62	429	—	—	12	117	Italy—Italie
			Κύπρος	—	—	14	105	—	—	9	93	Cyprus—Chypre
			Λίβανος	—	—	82	723	—	—	109	1.055	Lebanon—Liban
			Συρία	—	—	17	171	—	—	—	—	Syria—Syrie
		054	**Λαχανικὰ νωπὰ καὶ ξηρὰ πλὴν τῶν τεχνητῶς ἀπεξηραμένων**	**146**	**563**	**754**	**3.374**	**188**	**724**	**3.416**	**13.051**	**Veg. fresh, dry etc. ex. artif dehyd. — Légumes, racines, tubercules etc.**
			Ἀγγλο-Αἰγυπτ. Σουδὰν	—	—	—	—	—	—	—	—	Anglo - Egyptian Sudan—Soudan Anglo-Egyptien
			Αἴγυπτος	—	—	—	1	—	—	294	651	Egypt—Egypte
			Αὐστραλία	—	—	—	—	—	—	—	—	Australia—Ausiralie
			Αὐστρία	—	—	—	—	122	359	190	756	Austria—Autriche
			Βέλγιον - Λουξεμβοῦργ	—	—	10	51	—	—	19	101	Belgium-Lux—Belgique-Lux.
			Βραζιλία	—	—	8	54	66	361	737	3.185	Brazil—Brésil
			Βρεττ. Γουϊάνα	—	—	—	—	—	—	17	53	British Guiana Guyane Br.
			Γαλλία	—	—	25	135	—	—	—	—	France - France
			Γαλλ. Σομαλία	—	—	—	—	—	—	—	—	Fr. Somaliland—Somalis
			Γερμανία Δυτ.	140	532	395	1.744	—	—	319	1.781	Germany West.—Allemagne Occid.
			Γιουγκοσλαβία	—	—	—	—	—	—	155	555	Yugoslavia—Yougoslavie
			Δομινικανὴ Δημοκρ.	—	—	—	—	—	—	—	—	Dominican Rep.- Rép Dominic.
			Ἑλβετία	—	—	—	—	—	—	—	—	Switzerland - Suisse
			Ἡν. Βασίλειον	5	29	5	29	—	—	7	9	United Kingdom—Royaume-Uni
			Ἰσραὴλ	—	—	—	—	—	—	192	796	Israel—Israël
			Ἰταλία	—	—	192	826	—	—	—	—	Italy—Italie
			Κάτω Χῶραι	—	—	99	440	—	—	264	854	Netherlands - Pays-Bas
			Κένυα—Οὐγκάντα	—	—	—	1	—	2	—	2	Kenya-Uganda—Kenya-Uganda

6. (Συνέχεια) (Continued) (Suite).....

Ἀξία εἰς χιλιάδας δραχμῶν — Value in thousand drachmae — Valeur en mille drachmes
Ποσότης εἰς τόννους — Quantity in tons — Quantité en tonnes

Τελωνειακή Ταρίφα Tarif Douane	Ἐθν. Στατιστικῆς Statist Nation.	Ταξινόμησις Classification T.T.Δ.E. S.I.T.C. C.T.C.I.	Ἐμπόρευμα — Χώρα	1955 Ἰούλιος July Juillet Ποσότης Quantity Quantité	1955 Ἰούλιος July Juillet Ἀξία Value Valeur	1955 Ἰαν.—Ἰούλιος Jan.—July Janvier—Juillet Ποσότης Quantity Quantité	1955 Ἰαν.—Ἰούλιος Jan.—July Janvier—Juillet Ἀξία Value Valeur	1954 Ἰούλιος July Juillet Ποσότης Quantity Quantité	1954 Ἰούλιος July Juillet Ἀξία Value Valeur	1954 Ἰαν.—Ἰούλιος Jan.—July Janvier—Juillet Ποσότης Quantity Quantité	1954 Ἰαν.—Ἰούλιος Jan.—July Janvier—Juillet Ἀξία Value Valeur	Commodity — Marchandise — Country — Pays
			Λαχανικά νωπά καὶ ξηρά πλὴν τῶν τεχνητῶς ἀπεξηραμένων (συνέχεια)									**Veg. fresh, ds etc. ex. artif dehyd.** (continued)—**Légumes, racines, tubercules etc.** (suite)
			Κεϋλάνη	—	—	—	—	—	—	10	29	Ceylon—Ceylan
			Κύπρος	—	—	15	75	—	—	69	261	Cyprus Chypre
			Λίβανος	—	—	—	—	—	—	432	1.596	Lebanon—Liban
			Μάλτα, Γκόζο	—	—	—	—	—	—	467	1.350	Malta, Gozo—Malte et Gozo
			Νιγηρία	—	—	1	9	—	—	—	—	Nigeria—Nigéria
			Οὐγγαρία	—	—	—	—	—	—	30	160	Hungary—Hongrie
			Πορτογαλία	—	—	—	—	—	—	100	309	Portugal—Portugal
			Σαουδικὴ Ἀραβία	—	—	—	—	—	—	—	—	Saudi Arabia—Arabie Séoudite
			Συρία	—	—	—	—	—	—	40	173	Syria—Syrie
			Ταγκανίκα	—	1	—	2	—	—	—	—	Tanganyika—Tanganyika
			Τσεχοσλοβακία	—	—	—	—	—	—	39	233	Czechoslovakia—Tchécoslovaquie
			Φινλανδία	—	—	—	—	—	—	25	168	Finland—Finlande
			Χρυσῆ-Ἀκτὴ	—	—	—	—	—	—	3	18	Gold Coast—Côte de l'Or
13α	206, 208	054—09.1	*Κρόμμυα*	—	—	290	1.399	—	—	577	2.670	*Onions—Oignons*
			Αὐστρία	—	—	—	—	—	—	68	397	Austria—Autriche
			Γερμανία Δυτ.	—	—	255	1.211	—	—	319	1.781	Germany West. Allemagne Occid.
			Ἡν. Βασίλειον	—	—	—	—	—	—	—	—	United Kingdom—Royaume-Uni
			Φινλανδία	—	—	—	—	—	—	25	168	Finland—Finlande
		055	**Λαχανικὰ διατετηρημένα καὶ παρασκευάσματα ἐκ λαχανικῶν**	56	386	219	1.663	28	214	164	1.340	**Vegetables preserved veg. prep. Légumes en conserve et. lég. etc.**
			Ἀγγλο-Αἰγυπ. Σουδάν	—	—	2	21	1	17	2	26	Anglo-Egyptian Sudan — Soudan Anglo-Egyptien
			Ἄδεν	—	—	—	—	—	2	1	12	Aden—Aden
			Αἴγυπτος	1	7	8	43	—	—	6	64	Egypt—Egypte
			Αἰθιοπία καὶ Ἐρυθραία	—	—	—	—	1	19	2	25	Ethiopia and Eritrea — Ethiopie et Erythrée
			Αὐστραλία	1	13	3	42	—	—	2	17	Australia—Australie
			Βέλγιον-Λουξεμβοῦργ.	—	—	—	—	—	—	—	—	Belgium-Lux.—Belgique-Lux.
			Βελγικὸν Κογκὼ	—	—	3	35	—	—	1	12	Belgian Congo—Congo Belge
			Βιρμανία	—	—	—	—	—	—	—	—	Burma—Birmanie
			Γαλλία	—	—	8	82	—	—	11	97	France—France
			Γαλλ. Δυτ. Ἀφρική	—	—	—	—	—	—	—	—	Fr. West. Africa—Afrique Occid. Fr.
			Γαλλ. Καμεροὺν	—	—	—	—	—	—	1	21	Fr. Cameroons—Cameroun Fr.
			Γαλλ. Σομαλία	—	—	—	4	—	—	—	10	Fr. Somaliland—Somalis
			Γερμανία Δυτ.	—	—	4	20	—	—	2	39	Germany West.—Allemagne Occid.
			Γιουγκοσλαβία	—	—	—	4	—	—	—	—	Yugoslavia—Yougoslavie
			Ἑλβετία	—	—	—	—	—	—	—	—	Switzerland—Suisse
			Ζανζιβάρη	—	—	—	1	—	—	—	—	Zanzibar—Zanzibar
			Ἡν. Βασίλειον	17	98	61	414	—	—	19	148	United Kingdom—Royaume-Uni
			Ἡν. Πολιτεῖαι	35	255	116	911	23	160	106	803	United States—Etats-Unis
			Ἰρὰν	—	—	—	—	—	—	—	1	Iran—Iran
			Ἰσραὴλ	—	—	—	—	—	—	—	—	Israel—Israël
			Καναδᾶς	1	11	2	17	—	13	—	13	Canada—Canada
			Κάτω Χῶραι	—	—	—	—	—	—	—	—	Netherlands—Pays-Bas
			Κένυα-Οὐγκάντα	—	—	—	3	—	—	—	2	Kenya-Uganda—Kenya—Uganda
			Κολομβία	—	—	—	—	—	—	—	—	Colombia—Colombie
			Κύπρος	—	—	1	12	—	—	—	2	Cyprus—Chypre
			Λίβανος	—	—	—	2	—	—	—	6	Lebanon—Liban
			Μαδαγασκάρη	—	—	—	4	—	—	—	—	Madagascar—Madagascar
			Μαρόκον	—	—	—	3	—	—	—	—	Morocco Fr.—Maroc
			Μοζαμβίκη	—	—	—	—	—	—	—	—	Mozambique—Mozambique
			Νέα Ζηλανδία	—	—	—	2	—	—	—	—	New Zealand—Nouvelle Zélande
			Νιγηρία	—	—	—	9	—	—	—	—	Nigeria—Nigéria
			Παναμᾶς	—	—	—	—	—	—	—	—	Panama—Panama
			Σαουδικὴ Ἀραβία	—	—	1	20	—	—	—	2	Saudi Arabia—Arabie Séoudite
			Συρία	—	—	—	—	—	—	—	—	Syria—Syrie
			Ταγκανίκα	—	—	—	4	—	—	—	—	Tanganyika—Tanganyika
			Φινλανδία	—	—	—	—	—	—	—	10	Finland—Finlande
			Χρυσῆ Ἀκτὴ	—	—	—	—	—	—	1	21	Gold Coast—Côte de l'Or
13β	210	055—02	*Λαχανικὰ διατετηρημένα ἢ παρεσκευασμένα*	56	386	219	1.663	28	214	164	1.340	*Vegetables preserved or prep. Légumes en conserves ou prép.*
			Αἴγυπτος	1	7	8	43	—	—	6	64	Egypt—Egypte
			Γαλλία	—	—	8	82	—	—	11	97	France—France
			Γερμανία Δυτ.	—	—	4	20	—	—	2	39	Germany West.—Allemagne Occid.
			Ἡν. Βασίλειον	17	98	61	414	—	—	19	148	United Kingdom—Royaume-Uni
			Ἡν. Πολιτεῖαι	35	255	116	911	23	160	106	803	United States—Etats-Unis
			Καναδᾶς	1	11	2	17	—	13	—	13	Canada—Canada

6. (Συνέχεια) (Continued) (Suite).....

'Αξία εἰς χιλιάδας δραχμῶν
Ποσότης εἰς τόννους

Value in thousand drachmae
Quantity in tons

Valeur en mille drachmes
Quantité en tonnes

Τελωνείου Tarif Douane	Ἐθν. Στατιστικῆς Statist. Nation.	Ταξινόμησις Classification T.T.Δ.Ε. S.I.T.C. C.T.C.I.	Ἐμπόρευμα — Χώρα	1955 'Ιούλιος July Juillet Ποσότης Quantity Quantité	1955 'Ιούλιος July Juillet 'Αξία Value Valeur	1955 'Ιαν.—'Ιούλιος Jan.—July Janvier—Juillet Ποσότης Quantity Quantité	1955 'Ιαν.—'Ιούλιος Jan.—July Janvier—Juillet 'Αξία Value Valeur	1954 'Ιούλιος July Juillet Ποσότης Quantity Quantité	1954 'Ιούλιος July Juillet 'Αξία Value Valeur	1954 'Ιαν.—'Ιούλιος Jan.—July Janvier—Juillet Ποσότης Quantity Quantité	1954 'Ιαν.—'Ιούλιος Jan.—July Janvier—Juillet 'Αξία Value Valeur	Commodity — Marchandise — Country — Pays
		061	**Σάκχαρις**	—	—	—	1	—	—	20	149	**Sugar—Sucre**
			Βελγικὸν Κογκὸ	—	—	—	—	—	—	—	—	Belgian Congo—Congo Belge
			Γαλλ. Σομαλία	—	—	—	—	—	—	—	—	Fr. Somaliland—Somalis
			Κένυα-Οὐγκάντα	—	—	—	1	—	—	—	—	Kenya-Uganda—Kenya-Uganda
			Φινλανδία	—	—	—	—	—	—	20	149	Finland—Finlande
		062	**Προϊόντα σακχαροπλαστικῆς**	—	—	38	625	13	140	37	543	**Sugar confectionery etc. Preparations à base du sucre**
			'Αγγλο-Αἰγυπτ. Σουδὰν	—	—	—	5	—	10	—	10	Anglo-Egyptian Sudan — Soudan Anglo-Egyptien
			Ἄδεν	—	—	—	—	—	2	—	2	Aden—Aden
			Αἴγυπτος	—	—	2	27	9	93	21	292	Egypt—Egypte
			Αἰθιοπία καὶ Ἐρυθραία	—	—	—	1	—	8	—	10	Ethiopia and Eritrea — Ethiopie et Erythrée
			Αὐστραλία	—	—	—	—	—	—	—	—	Australia—Australie
			Βέλγιον-Λουξεμβοῦργ.	—	—	—	13	—	—	—	18	Belgium-Lux.-Belgique-Lux.
			Βελγικὸν Κογκὸ	—	—	3	85	—	—	1	32	Belgian Congo—Congo Belge
			Βενεζουέλα	—	—	—	—	—	—	—	—	Venezuela—Vénézuéla
			Γαλλία	—	—	2	35	—	—	—	—	France—France
			Γαλλ. Δυτ. Ἀφρικὴ	—	—	—	—	—	—	—	—	Fr. West-Africa—Afrique Occid.Fr.
			Γαλλ. Καμερούν	—	—	3	48	—	—	—	—	Fr. Cameroons—Cameroun Fr.
			Γαλλ. Σομαλία	—	—	—	22	—	2	—	9	Fr. Somaliland—Somalis
			Ζανζιβάρη	—	—	—	9	—	—	—	—	Zanzibar—Zanzibar
			Ἡν. Βασίλειον	—	—	2	37	—	—	4	62	United Kingdom—Royaume-Uni
			Ἡν. Πολιτεῖαι	—	—	9	154	—	—	3	51	United States—Etats-Unis
			Ἰταλία	—	—	—	—	—	—	—	—	Italy—Italie
			Καναδᾶς	—	—	—	—	—	—	—	—	Canada—Canada
			Κένυα—Οὐγκάντα	—	—	—	15	1	22	2	31	Kenya-Uganda—Kenya-Uganda
			Λιβερία	—	—	—	—	—	—	—	—	Liberia—Libéria
			Λιβύη	—	—	—	13	—	—	—	8	Libya—Libye
			Μαδαγασκάρη	—	—	—	6	—	—	—	—	Madagascar—Madagascar
			Μάλτα, Γκόζο	—	—	—	—	—	—	—	2	Malta, Gozo—Malte et Gozo
			Μαρόκον	—	—	6	91	—	—	—	—	Morocco Fr.—Maroc
			Μοζαμβίκη	—	—	—	3	—	—	—	2	Mozambique—Mozambique
			Μπαχάμαι Νῆσοι	—	—	—	—	—	—	—	—	Bahamas Islands—Iles Bahama
			Νέα Ζηλανδία	—	—	—	14	—	—	—	—	New Zealand—Nouvelle Zélande
			Νιγηρία	—	—	—	11	—	—	—	—	Nigeria—Nigéria
			Νοτιοαφρικανικὴ Ἕνωσις	—	—	—	14	—	—	—	—	Union of South Africa—Union Sud-Africaine
			Παναμᾶς	—	—	—	—	—	—	—	—	Panama—Panama
			Σαουδικὴ 'Αραβία	—	—	—	—	—	—	—	—	Saudi Arabia—Arabie Séoudite
			Ταγκανίκα	—	—	—	10	—	—	—	1	Tanganyika—Tanganyika
			Τουρκία	—	—	—	—	—	—	—	—	Turkey—Turquie
			Χρυσῆ 'Ακτὴ	—	—	—	—	—	—	—	4	Gold-Coast—Côte de l'Or
35η	374	062—01.1	*Λουκούμια*	—	—	8	118	—	3	4	64	*Loucoums—Loucoumes*
			'Αγγλο-Αἰγυπτ. Σουδὰν	—	—	—	2	—	—	—	—	Anglo-Egyptian Sudan — Soudan Anglo-Egyptien
			Αἰθιοπία καὶ Ἐρυθραία	—	—	—	—	—	—	—	1	Ethiopia and Eritrea—Ethiopie et Erythrée
			Βελγικὸν Κογκὸ	—	—	—	9	—	—	—	8	Belgian Congo—Congo Belge
			Βέλγιον-Λουξεμβοῦργ.	—	—	—	—	—	—	—	12	Belgium-Lux.—Belgique-Lux.
			Γαλλία	—	—	1	11	—	—	—	—	France—France
			Ἡν. Πολιτεῖαι	—	—	3	40	—	—	2	22	United States—Etats-Unis
			Μαρόκον	—	—	1	26	—	—	—	—	Morocco Fr.—Maroc
			Ταγκανίκα	—	—	—	1	—	—	—	1	Tanganyika—Tanganyika
35ζ	373	062—01.2	*Χαλβᾶς μελίπηκτος ἢ σακχαρόπηκτος*	—	—	14	247	—	5	5	77	*Honey-cake Halva au miel ou sucre*
			Βελγικὸν Κογκὸ	—	—	2	52	—	—	—	2	Belgian Congo—Congo Belge
			Βέλγιον-Λουξεμβοῦργ.	—	—	—	13	—	—	—	1	Belgium-Lux.—Belgique-Lux.
			Ἡν. Βασίλειον	—	—	1	26	—	—	4	62	United Kingdom—Royaume-Uni
			Ἡν. Πολιτεῖαι	—	—	2	46	—	—	—	—	United States—Etats-Unis
			Κένυα-Οὐγκάντα	—	—	—	4	—	4	—	8	Kenya-Uganda—Kenya-Uganda
			Λιβερία	—	—	—	—	—	—	—	—	Liberia—Libéria
			Μαρόκον	—	—	4	65	—	—	—	—	Morocco Fr.—Maroc
			Παναμᾶς	—	—	—	—	—	—	—	—	Panama—Panama
35λ	380	062—01.3	*Γλυκίσματα ἐκ καρπῶν*	—	—	9	149	11	118	11	176	*Fruits, sugar preparations Confitures de fruits*
			'Αγγλο-Αἰγυπτ. Σουδὰν	—	—	—	—	—	10	—	10	Anglo-Egyptian Sudan — Soudan Anglo-Egyptien
			Αἴγυπτος	—	—	—	—	9	93	9	93	Egypt—Egypte
			Βελγικὸν Κογκὸ	—	—	1	23	—	—	—	22	Belgian Congo—Congo Belge
			Γαλλία	—	—	1	23	—	—	—	—	France—France

6. (Συνέχεια) (Continued) (Suite).....

Ἀξία εἰς χιλιάδας δραχμῶν — *Value in thousand drachmae* — *Valeur en mille drachmes*
Ποσότης εἰς τόννους — *Quantity in tons* — *Quantité en tonnes*

Ταξινόμησις Classification: Τελωνείου Tarif Douane	Ἐθν. Στατιστικῆς Statist. Nation.	T.T.Δ.Ε. S.I.T.C. C.T.C.I.	Ἐμπόρευμα — Χώρα	1955 Ἰούλιος July Juillet: Ποσότης Quantity Quantité	1955 Ἰούλιος July Juillet: Ἀξία Value Valeur	1955 Ἰαν.—Ἰούλιος Jan.—July Janvier—Juillet: Ποσότης Quantity Quantité	1955 Ἰαν.—Ἰούλιος Jan.—July Janvier—Juillet: Ἀξία Value Valeur	1954 Ἰούλιος July Juillet: Ποσότης Quantity Quantité	1954 Ἰούλιος July Juillet: Ἀξία Value Valeur	1954 Ἰαν.—Ἰούλιος Jan.—July Janvier—Juillet: Ποσότης Quantity Quantité	1954 Ἰαν.—Ἰούλιος Jan.—July Janvier—Juillet: Ἀξία Value Valeur	Commodity — Marchandise — Country — Pays
			Γλυκίσματα ἐκ καρπῶν (συνέχεια)									*Fruits, sugar preparations* (con'd) *Confitures de fruits* (suite)
			Γαλλικὸν Καμερούν. .	—	—	3	48	—	—	—	—	Fr. Cameroons—Cameroun Fr.
			Ἡν. Πολιτεῖαι	—	—	1	33	—	—	1	29	United States—Etats-Unis
			Ταγκανίκα.	—	—	—	—	—	—	—	—	Tanganyika - Tanganyika
		071	**Καφὲς**	—	—	—	—	—	—	—	—	**Coffee—Café**
			Γερμανία Δυτ.	—	—	—	—	—	—	—	—	Germany West.—Allemagne Occid.
			Ἰταλία	—	—	—	—	—	—	—	—	Italy—Italie
			Λιβύη.	—	—	—	—	—	—	—	—	Libya—Libye
		072	**Κακάον**	—	—	—	—	—	—	—	—	**Cocoa—Cacao**
		073	**Σοκολάτα καὶ παρεσκευασμένα ἐκ σοκολάτας**	—	—	—	—	—	—	—	24	**Chocolate and chocolate prep. Chocolat et art. en chocolat**
			Αἴγυπτος	—	—	—	—	—	—	—	24	Egypt—Egypte
		074	**Τέϊον καὶ ματὲ**	—	—	—	—	—	—	—	—	**Tea and mate - Thé et maté**
		075	**Ἀρτύματα (μπαχαρικά)**	36	169	178	1.093	2	11	114	947	**Spices—Epices**
			Αἴγυπτος	—	—	10	37	—	—	5	11	Egypt—Egypte
			Αἰθιοπία καὶ Ἐρυθραία	—	—	—	—	—	—	—	—	Ethiopia and Eritrea—Ethiopie et Erythrée
			Αὐστρία	—	—	6	23	—	—	—	—	Austria—Autriche
			Βέλγιον-Λουξεμβοῦργ.	—	—	—	—	—	—	—	—	Belgium Lux.—Belgique Lux.
			Βραζιλία.	—	—	—	—	—	—	11	228	Brasil - Brésil
			Γαλλία	20	63	37	147	1	8	1	17	France—France
			Γερμανία Δυτ.	—	34	8	215	1	2	19	98	Germany West.—Allemagne Occid.
			Δανία	1	2	2	7	—	—	5	16	Denmark—Danemark
			Ἑλβετία	—	—	—	—	—	—	6	60	Switzerland - Suisse
			Ε.Σ.Σ.Δ.	—	—	—	—	—	—	46	178	U.S.S.R.—U.R.S.S.
			Ἡν. Βασίλειον	—	—	—	2	—	—	—	—	United Kingdom—Royaume-Uni
			Ἡν. Πολιτεῖαι	10	44	85	382	—	—	—	—	United States - Etats-Unis
			Ἰαπωνία	3	11	3	14	—	—	—	—	Japan—Japon
			Ἰνδίαι.	—	—	—	—	—	—	4	17	India—Inde
			Ἰταλία	—	—	—	—	—	—	—	—	Italy—Italie
			Καναδᾶς	—	—	1	4	—	—	—	115	Canada—Canada
			Κάτω Χῶραι	2	9	2	9	—	—	2	24	Netherlands—Pays-Bas
			Κολομβία	—	—	—	—	—	—	—	—	Colombia—Colombie
			Κύπρος	—	—	—	—	—	—	—	—	Cyprus - Chypre
			Λιβύη	—	—	—	—	—	—	11	83	Libya—Libye
			Νορβηγία	—	—	—	—	—	—	—	2	Norway - Norvège
			Οὐραγουάη	—	—	—	156	—	—	—	93	Uruguay—Uruguay
			Πολωνία	—	—	21	92	—	—	—	—	Poland—Pologne
			Σουηδία	—	—	—	—	—	—	—	—	Sweden—Suède
			Ταγκανίκα	—	—	—	—	—	—	—	—	Tanganyika—Tanganyika
			Χὸγκ-Κὸγκ	—	—	—	—	—	—	—	—	Hong-Kong - Hong-Kong
14η	239	075-02.1	*Δαφνόφυλλα*	36	135	177	726	1	2	82	287	*Laurel leaves* *Feuilles de laurier*
			Αἴγυπτος	—	—	10	37	—	—	5	11	Egypt—Egypte
			Γαλλία	20	63	37	119	—	—	—	—	France—France
			Γερμανία Δυτ.	—	—	8	32	1	2	19	61	Germany West.—Allemagne Occid.
			Ε.Σ.Σ.Δ.	—	—	—	—	—	—	46	178	U.S.S.R.—U.R.S.S.
			Ἡν. Πολιτεῖαι	10	44	85	382	—	—	—	—	United States—Etats-Unis
			Κάτω Χῶραι.	2	9	2	9	—	—	—	—	Netherlands—Pays-Bas
			Πολωνία.	—	—	21	92	—	—	—	—	Poland - Pologne
		081	**Κτηνοτροφικὴ (μὴ περιλαμβανομένων τῶν ἀναλέστων δημητριακῶν)**	1.369	1.969	21.644	33.075	1.034	1.465	15.255	21.164	**Feeding stuff for animals etc. Nourr. destinée aux animaux etc.**
			Αἴγυπτος	—	—	—	—	—	—	—	—	Egypt—Egypte
			Αὐστρία	—	—	—	—	—	—	—	—	Austria—Autriche
			Βέλγιον - Λουξεμβοῦργ.	40	126	179	392	—	—	—	—	Belgium-Lux.—Belgique-Lux.
			Γερμανία Δυτ.	13	38	240	551	224	308	260	375	Germany West.—Allemagne Occid
			Γιουγκοσλαβία.	—	—	22	94	134	187	134	187	Yugoslavia—Yougoslavie
			Ἡν. Βασίλειον	784	1.127	8.459	13.192	—	—	—	—	United Kingdom—Royaume-Uni
			Ἡν. Πολιτεῖαι . . .	—	—	—	—	—	—	10	21	United States—Etats-Unis
			Ἰσραὴλ	—	—	4.593	6.800	—	—	1.100	1.866	Israel—Israël
			Ἰταλία	532	676	7.596	10.591	675	968	13.750	21.713	Italy—Italie
			Κάτω Χῶραι.	—	—	249	1.101	—	—	—	—	Netherlands - Pays-Bas
			Μάλτα, Γκόζο.	—	—	305	350	—	—	—	—	Malta, Gozo—Malte et Gozo
			Σαουδικὴ Ἀραβία . . .	—	—	—	—	—	—	—	—	Saudi Arabia—Arabie Séoudite
			Τσεχοσλοβακία.	—	—	—	—	—	—	—	—	Czechoslovakia—Tchécoslovaquie

6. (Συνέχεια) (Continued) (Suite).....

Ἀξία εἰς χιλιάδας δραχμῶν — *Value in thousand drachmae* — *Valeur en mille drachmes*
Ποσότης εἰς τόννους — *Quantity in tons* — *Quantité en tonnes*

Ταξινόμησις Classification			Ἐμπόρευμα / Χώρα	1955 Ἰούλιος July Juillet Ποσότης Quantity Quantité	1955 Ἰούλιος July Juillet Ἀξία Value Valeur	1955 Ἰαν.—Ἰούλιος Jan.—July Janvier—Juillet Ποσότης Quantity Quantité	1955 Ἰαν.—Ἰούλιος Jan.—July Janvier—Juillet Ἀξία Value Valeur	1954 Ἰούλιος July Juillet Ποσότης Quantity Quantité	1954 Ἰούλιος July Juillet Ἀξία Value Valeur	1954 Ἰαν.—Ἰούλιος Jan.—July Janvier—Juillet Ποσότης Quantity Quantité	1954 Ἰαν.—Ἰούλιος Jan.—July Janvier—Juillet Ἀξία Value Valeur	Commodity — Marchandise / Country — Pays
Τελωνείου Tarif Douane	Ἐθν. Στατιστικῆς Statist. Nation.	T.T.Δ.E. S.I.T.C. C.T.C.I.										
12 β15	203	081-01.1	*Κεράτια*	—	—	3.955	5.527	360	482	11.161	17.796	*Carobs — Caroubes*
			Ἰταλία	—	—	3.022	4.150	360	482	11.148	17.761	Italy — Italie
16 λ3	282γ	081-01.2	*Χαρουπόσπορος*	—	—	534	2.355	200	918	280	1.236	*Carobs-seed* *Graines de caroubes*
			Γερμανία Δυτ.	—	—	49	218	—	—	30	114	Germany West. — Allemagne Occid.
			Ἰταλία	—	—	50	220	200	918	200	918	Italy — Italie
		091	**Μαργαρίνη καὶ λίπη μαγειρικῆς**	—	8	1	24	—	6	1	32	**Margarine and shortenings** **Margarine et graisses culinaires**
			Αἴγυπτος	—	—	—	6	—	—	—	2	Egypt — Egypte
			Γαλλ. Σομαλία. . . .	—	—	—	3	—	—	—	1	Fr. Somaliland — Somalis
			Γιουγκοσλαβία. . . .	—	—	—	1	—	—	—	—	Yugoslavia — Yougoslavie
			Ἰταλία	—	—	—	—	—	—	—	3	Italy — Italie
			Κύπρος	—	8	—	13	—	6	1	24	Cyprus — Chypre
		099	**Παρασκευάσματα τροφίμων μὴ κατονομαζόμενα**	—	—	7	93	—	1	28	1.037	**Food preparations n.e.s.** **Produits alimentaires prép. n.d.a.**
			Ἀγγλο-Αἰγυπτ. Σουδὰν	—	—	—	—	—	—	—	—	Anglo-Egyptian Sudan — Soudan Anglo-Egyptien
			Αἴγυπτος	—	—	1	24	—	—	3	3	Egypt — Egypte
			Αὐστραλία	—	—	—	—	—	—	—	—	Australia — Australie
			Βελγικὸν Κογκὸ. . . .	—	—	—	7	—	—	—	—	Belgian Congo — Congo Belge
			Γαλλία.	—	—	—	1	—	—	—	—	France — France
			Γαλλ. Σομαλία	—	—	—	1	—	—	25	246	Fr. Somaliland — Somalis
			Ἰταλία	—	—	—	—	—	—	—	—	Italy — Italie
			Κένυα — Οὐγκάντα . . .	—	—	—	—	—	1	—	1	Kenya-Uganda — Kenya-Uganda
			Κολομβία	—	—	—	—	—	—	—	—	Colombia — Colombie
			Ὁμοσπ. Ροδεσίας Νυασσαλάνδης	—	—	—	—	—	—	—	—	Rhodesia - Nyassaland Fed. — Féd. des Rhodésies et du Nyassaland
			Ταγκανίκα	—	—	—	1	—	—	—	757	Tanganyika — Tanganyika
			Φινλανδία.	—	—	4	60	—	—	—	—	Finland — Finlande
		111	**Ποτὰ μὴ οἰνοπνευματώδη**	—	—	—	8	—	—	—	—	**Non alcoholic beverages-Boissons non alcooliques**
			Αἴγυπτος	—	—	—	—	—	—	—	—	Egypt — Egypte
			Αἰθιοπία καὶ Ἐρυθραία	—	—	—	—	—	—	—	—	Ethiopia and Eritrea — Ethiopie et Erythrée
			Βελγικὸν Κογκὸ. . . .	—	—	—	2	—	—	—	—	Belgian Congo — Congo Belge
			Ἡν. Βασίλειον	—	—	—	—	—	—	—	—	United Kingdom — Royaume-Uni
			Κολομβία	—	—	—	—	—	—	—	—	Colombia — Colombie
			Κύπρος	—	—	—	—	—	—	—	—	Cyprus — Chypre
			Σαουδικὴ Ἀραβία. . .	—	—	—	5	—	—	—	—	Saudi Arabia — Arabie Séoudite
			Ταγκανίκα	—	—	—	—	—	—	—	—	Tanganyika — Tanganyika
		112	**Ποτὰ οἰνοπνευματώδη**	1.121	4.728	16.117	57.338	705	3.541	12.684	53.437	**Alcoholic beverages — Boissons alcooliques**
			Ἀγγλο-Αἰγυπτ. Σουδὰν	—	—	96	629	26	213	85	1.757	Anglo-Egyptian Sudan — Soudan Anglo-Egyptien
			Ἄδεν	—	—	—	—	—	4	—	6	Aden — Aden
			Αἴγυπτος	2	53	37	447	5	48	73	719	Egypt — Egypte
			Αἰθιοπία καὶ Ἐρυθραία	—	—	3	126	—	—	10	355	Ethiopia and Erythrea — Ethiopie et Erythrée
			Αὐστραλία.	—	—	—	—	—	—	—	—	Australia — Australie
			Αὐστρία	—	—	170	488	1	6	172	467	Austria — Autriche
			Βέλγιον-Λουξεμβοῦργ..	9	22	853	2.990	—	—	927	3.048	Belgium Lux. — Belgique-Lux.
			Βελγικὸν Κογκὸ. . . .	—	—	3	79	—	7	43	331	Belgian Congo — Congo Belge
			Βραζιλία	—	—	4	72	5	119	28	786	Brazil — Brésil
			Βρεττ. Καμεροὺν . . .	—	—	1	32	—	—	—	—	British Cameroons - Cameroun Br.
			Γαλλία	6	28	72	357	16	77	109	490	France - France
			Γαλλ. Καμεροὺν	—	—	—	—	—	—	—	19	Fr. Cameroons — Cameroun Fr.
			Γαλλ. Σομαλία	—	—	—	—	—	—	—	—	Fr. Somaliland - Somalis
			Γερμανία Ἀνατ.. . . .	—	—	23	147	—	—	—	—	Germany Est. — Allemagne Orient.
			Γερμανία Δυτ.	793	2.382	8.739	27.015	323	1.138	7.600	27.929	Germany West. — Allemagne Occid.
			Δανία	13	43	72	248	10	32	94	316	Denmark — Danemark
			Ἑλβετία	13	61	2.226	3.009	11	62	225	333	Switzerland - Suisse
			Ζανζιβάρη.	—	—	—	—	—	—	—	—	Zanzibar — Zanzibar
			Ἡν. Βασίλειον	76	332	2.033	8.467	12	74	1.054	4.454	United Kingdom - Royaume-Uni
			Ἡν. Πολιτεῖαι . . .	17	686	255	7.681	21	673	220	5.918	United States — Etats-Unis
			Ἰορδανία	—	11	—	11	—	—	—	7	Jordan Jordanie
			Ἰρλανδία	—	—	—	—	—	—	—	—	Ireland — Irlande
			Ἰσραὴλ	—	—	—	—	—	—	—	—	Israel — Israël
			Ἰταλία	—	—	752	1.319	60	108	340	656	Italy — Italie
			Καναδᾶς.	3	143	81	976	5	49	92	751	Canada — Canada
			Κάτω Χῶραι.	74	273	288	898	3	12	279	1.106	Netherlands — Pays-Bas
			Κένυα-Οὐγκάντα . . .	—	—	1	48	—	2	—	10	Kenya-Uganda — Kenya-Uganda
			Κολομβία	—	—	—	8	—	—	—	—	Colombia - Colombie
			Λίβανος.	—	—	—	—	—	—	1	37	Lebanon — Liban
			Λιβερία.	—	—	—	—	—	—	—	—	Liberia Libéria
			Λιβύη	—	—	—	—	—	—	2	13	Libya — Libye

6. (Συνέχεια) (Continued) (Suite).....

'Αξία εἰς χιλιάδας δραχμῶν — Value in thousand drachmae — Valeur en mille drachmes
Ποσότης εἰς τόννους — Quantity in tons — Quantité en tonnes

Ταξινόμησις Classification: Τελωνείου Tarif Douane	'Εθν. Στατιστικῆς Statist. Nation.	T.T.Δ.E. S.I.T.C. C.T.C.I.	'Εμπόρευμα — Χώρα	1955 'Ιούλιος July Juillet — Ποσότης Quantity Quantité	1955 'Ιούλιος July Juillet — 'Αξία Value Valeur	1955 'Ιαν.—'Ιούλιος Jan.—July Janvier—Juillet — Ποσότης Quantity Quantité	1955 'Ιαν.—'Ιούλιος Jan.—July Janvier—Juillet — 'Αξία Value Valeur	1954 'Ιούλιος July Juillet — Ποσότης Quantity Quantité	1954 'Ιούλιος July Juillet — 'Αξία Value Valeur	1954 'Ιαν.—'Ιούλιος Jan.—July Janvier—Juillet — Ποσότης Quantity Quantité	1954 'Ιαν.—'Ιούλιος Jan.—July Janvier—Juillet — 'Αξία Value Valeur	Commodity — Marchandise — Country — Pays
		112	**Ποτὰ οἰνοπνευματώδη (συνέχεια)**									**Alcoholic beverages (cont'd)—Boissons alcooliques (suite)**
			Μαδαγασκάρη	—	—	—	7	—	—	—	—	Madagascar—Madagascar
			Μάλτα, Γκόζο	—	—	—	—	50	84	179	398	Malta, Gozo—Malte et Gozo
			Μαρόκον	—	—	—	—	—	—	6	21	Morocco Fr.—Maroc
			Μοζαμβίκη	—	—	—	4	—	—	—	3	Mozambique—Mozambique
			Μπαρμπάντος	—	—	—	—	—	—	—	—	Barbados—Barbade
			Μπαχάμαι Νῆσοι	—	—	—	—	—	12	—	18	Bahamas Islands—Iles Bahama
			Νέα Ζηλανδία	—	7	1	46	—	—	—	2	New Zealand—Nouvelle Zélande
			Νιγηρία	—	—	—	—	—	—	—	—	Nigeria—Nigéria
			Νοτιοαφρικανικὴ 'Ενωσις	—	—	—	—	—	—	—	—	Union of South Africa — Union Sud-Africaine
			'Ομοσπονδία Ροδεσίας - Νυασσαλάνδης	—	—	2	48	—	—	—	3	Rhodesia - Nyassaland Fed.—Féd. des Rhodésies et du Nyassaland
			Παναμᾶς	2	110	8	279	—	—	2	83	Panama—Panama
			Ρουμανία	—	1	—	1	—	—	—	—	Romania—Roumanie
			Σουηδία	107	562	308	1.503	118	627	259	1.267	Sweden—Suède
			Συρία	—	—	—	4	—	—	—	—	Syria - Syrie
			Ταγκανίκα	—	—	—	16	1	11	3	51	Tanganyika—Tanganyika
			Τουρκία	—	6	1	26	—	3	—	9	Turkey—Turquie
			Τσεχοσλοβακία	—	—	—	—	—	—	759	1.520	Czechoslovakia—Tchécoslovaquie
			Φινλανδία	—	—	100	540	29	166	118	633	Finland—Finlande
20 α,β	321-322	112-01.1	*Γλεῦκος ἐκ σταφυλῆς*	**71**	**304**	**2.002**	**8.292**	**5**	**22**	**1.013**	**4.341**	*Grape must—Moût de raisins*
			'Ην. Βασίλειον	71	304	2.002	8.292	2	8	1.027	4.263	United Kingdom Royaume-Uni
21α 1-2	323-324	112-01.2	*Οἶνος ἐκ σταφυλῆς εἰς βαρέλια*	**1.023**	**3.391**	**13.808**	**39.461**	**664**	**2.503**	**11.256**	**38.900**	*Grape wine in barrels — Vin de raisins dans fûts*
			Βέλγιον-Λουξεμβοῦργ.	9	22	850	2.962	—	—	927	3.048	Belgium-Lux.—Belgique-Lux.
			Γαλλία	6	28	72	356	16	77	109	483	France—France
			Γερμανία Δυτ.	793	2.382	8.739	27.015	323	1.138	7.593	27.871	Germany West.—Allemagne Occid.
			'Ελβετία	13	61	2.226	3.009	11	62	225	333	Switzerland - Suisse
			Κάτω Χῶραι	74	265	287	891	3	12	268	968	Netherlands—Pays-Bas
			Σουηδία	107	560	308	1.501	118	627	259	1.237	Sweden—Suède
			Τσεχοσλοβακία	—	—	—	—	—	—	759	1.523	Czechoslovakia—Tchécoslovaquie
			Φινλανδία	—	—	100	540	29	166	118	633	Finland—Finlande
25 α-γ	338-340	112-01.1	*'Απόσταγμα οἴνου*	**8**	**455**	**92**	**4.997**	**13**	**655**	**139**	**5.742**	*Brandy—Eau de vie de vins*
			'Αγγλο-Αἰγυπτ. Σουδάν	—	—	7	252	3	107	51	1.517	Anglo-Egyptian Sudan—Soudan Anglo-Egyptien
			Αἴγυπτος	—	—	5	94	—	12	5	123	Egypt - Egypte
			'Ην. Πολιτεῖαι	4	302	63	3.866	8	506	60	3.114	United States - Etats Unis
25 α-δ	344-348	112-04.9	*Οἰνοπνευματώδη ποτὰ μὴ κατονομαζόμενα*	**10**	**452**	**51**	**2.215**	**2**	**67**	**38**	**1.531**	*Alcoholic beverages n.e.s. — Boissons alcooliques n.d.a.*
			'Αγγλο-Αἰγυπτ. Σουδάν	—	—	—	10	—	5	2	98	Anglo-Egyptian Sudan—Soudan Anglo-Egyptien
			Αἴγυπτος	2	53	10	200	—	16	10	232	Egypt—Egypte
			Βελγικὸν Κογκὸ	—	—	1	41	—	4	2	84	Belgian Congo—Congo Belge
			'Ην. Πολιτεῖαι	5	278	35	1.769	—	23	18	953	United States—Etats-Unis
		121	**Καπνὸς μὴ βιομηχανοποιημένος**	**182**	**6.071**	**17.452**	**628.677**	**615**	**20.343**	**19.821**	**621.485**	**Tobacco unmanufactured — Tabacs bruts**
			'Αγγόλα	—	—	—	—	—	—	—	—	Angola—Angola
			Αἴγυπτος	4	176	941	36.801	105	3.795	658	21.636	Egypt—Egypte
			Αἰθιοπία καὶ 'Ερυθραία	—	—	20	1.190	—	—	—	—	Ethiopia and Eritrea—Ethiopie et Erythrée
			'Αλγέριον	—	—	21	648	15	495	21	707	Algeria—Algérie
			Αὐστραλία	—	—	31	1.816	—	—	—	—	Australia—Australie
			Αὐστρία	—	—	1.120	31.127	—	—	1.358	40.380	Austria - Autriche
			Βέλγιον - Λουξεμβοῦργ.	—	—	768	14.084	2	6	41	726	Belgium-Lux.—Belgique-Lux.
			Βελγικὸν Κογκὸ	—	—	—	—	—	—	—	—	Belgian Congo—Congo Belge
			Βιρμανία	—	—	5	124	—	—	2	75	Burma—Birmanie
			Βολιβία	—	—	10	128	—	—	—	—	Bolivia—Bolivie
			Γαλλία	—	—	1.252	39.152	—	—	1.856	36.488	France—France
			Γερμανία 'Ανατ.	—	—	871	29.810	55	2.128	1.256	35.911	Germany East.—Allemagne Orient.
			Γερμανία Δυτ.	29	806	3.839	142.436	293	7.853	4.773	165.026	Germany West.—Allemagne Occid.
			Γιβραλτὰρ	—	—	—	—	—	—	31	227	Gibraltar—Gibraltar
			Γιουγκοσλαβία	—	—	—	—	—	—	—	—	Yugoslavia—Yougoslavie
			Δανία	—	—	1	41	—	17	3	135	Denmark—Danemark
			'Ελβετία	—	32	490	21.683	24	655	120	3.902	Switzerland—Suisse
			Ε.Σ.Σ.Δ.	—	—	647	19.107	—	—	2.220	45.970	U.S.S.R.—U.R.S.S.
			'Ην. Βασίλειον	—	—	18	612	—	—	59	1.922	United Kingdom—Royaume-Uni

6. (Συνέχεια) (Continued) (Suite).....

Ἀξία εἰς χιλιάδας δραχμῶν — *Value in thousand drachmae* — *Valeur en mille drachmes*
Ποσότης εἰς τόννους — *Quantity in tons* — *Quantité en tonnes*

Ταξινόμησις Classification			Ἐμπόρευμα / Χώρα	1955				1954				Commodity — Marchandise / Country — Pays
Τελωνείου Tarif Douane	Ἐθν. Στατιστικῆς Statist. Nation.	T.T.A.E. S.I.T.C. C.T.C.I.		Ἰούλιος July Juillet		Ἰαν.—Ἰούλιος Jan.—July Janvier—Juillet		Ἰούλιος July Juillet		Ἰαν.—Ἰούλιος Jan.—July Janvier—Juil'et		
				Ποσότης Quantity Quantité	Ἀξία Value Valeur	Ποσότης Quantity Quantité	Ἀξία Value Valeur	Ποσότης Quantity Quantité	Ἀξία Value Valeur	Ποσότης Quantity Quantité	Ἀξία Value Valeur	
			Καπνὸς μὴ βιομηχανοποιημένος (συνέχεια)									**Tobacco unmanufactured** (cont'd) **Tabacs bruts** (suite)
			Ἡν. Πολιτεῖαι	—	—	3.812	198.068	—	—	2.405	124.164	United States—Etats-Unis
			Ἰαπωνία	42	1.623	42	1.623	—	—	—	—	Japan—Japon
			Ἰνδίαι	—	—	—	—	—	—	—	—	India—Inde
			Ἰορδανία	—	—	—	39	—	—	—	—	Jordan—Jordanie
			Ἱσπανία	—	—	—	—	—	—	59	2.932	Spain—Espagne
			Ἰσραὴλ	3	42	111	2.369	46	693	284	4.888	Israel—Israël
			Ἰταλία	—	—	446	13.544	131	3.469	2.063	60.084	Italy—Italie
			Καναδᾶς	—	—	—	—	—	—	—	—	Canada—Canada
			Κάτω Χῶραι	35	945	459	12.631	—	—	123	1.757	Netherlands—Pays-Bas
			Κοβεῖτ	—	—	—	—	—	—	—	—	Kuwait—Koveit
			Κύπρος	7	235	19	580	21	615	38	1.060	Cyprus—Chypre
			Λίβανος	—	—	14	744	—	—	—	—	Lebanon—Liban
			Μάλτα, Γκόζο	—	—	—	—	—	—	1	26	Malta, Gozo—Malte et Gozo
			Μαρόκον	7	197	12	411	—	—	—	—	Morocco Fr.—Maroc
			Μοζαμβίκη	—	—	14	273	—	—	—	—	Mozambique—Mozambique
			Νέα Ζηλανδία	—	—	—	31	—	—	—	—	New Zealand—Nouvelle Zélande
			Νορβηγία	—	—	26	1.061	—	—	23	1.051	Norway—Norvège
			Οὐγγαρία	32	721	1.030	12.576	—	—	435	5.059	Hungary—Hongrie
			Οὐραγουάη	—	—	65	4.299	—	—	19	1.026	Uruguay—Uruguay
			Πολωνία	—	—	—	—	—	—	339	15.686	Poland—Pologne
			Πορτογαλία	—	—	482	6.768	—	—	379	4.016	Portugal—Portugal
			Ρουμανία	9	687	9	687	—	—	—	—	Romania—Roumanie
			Σαουδικὴ Ἀραβία	—	—	15	100	—	—	10	66	Saudi Arabia—Arabie Séoudite
			Σουηδία	—	—	159	7.695	—	—	110	4.295	Sweden—Suède
			Συρία	—	—	—	—	—	—	—	—	Syria—Syrie
			Τύνις	10	602	10	602	—	—	35	691	Tunisia—Tunisie
			Φινλανδία	—	—	678	28.890	9	313	1.087	41.563	Finland—Finlande
		122	**Βιομηχανικὰ προϊόντα καπνοῦ**	**2**	**178**	**93**	**6.501**	**3**	**252**	**28**	**2.360**	**Tobacco manufactures** **Tabacs manufacturés**
			Ἀγγλο-Αἰγυπτ. Σουδὰν	—	—	—	—	—	—	—	3	Anglo-Egyptian Sudan — Soudan Anglo-Egyptien
			Αἴγυπτος	—	46	3	227	—	37	3	265	Egypt—Egypte
			Αἰθιοπία καὶ Ἐρυθραία	—	—	—	1	—	—	—	4	Ethiopia and Eritrea — Ethiopie et Erythrée
			Ἀργεντινὴ	—	—	—	—	—	—	—	—	Argentina—Argentine
			Αὐστραλία	—	—	—	12	—	—	—	27	Australia—Australie
			Αὐστρία	—	—	—	—	—	—	—	—	Austria—Autriche
			Βατικανὸν	—	—	—	—	—	—	—	47	Vatican City—Cité du Vatican
			Βέλγιον-Λουξεμβοῦργ.	—	—	—	2	—	—	—	—	Belgium-Lux.—Belgique-Lux.
			Βελγικὸν Κογκὸ	—	—	—	—	—	8	—	16	Belgian Congo—Congo Belge
			Βουλγαρία	—	—	—	1	—	—	—	—	Bulgaria—Bulgarie
			Βραζιλία	—	—	—	—	—	—	—	—	Brasil—Brésil
			Γαλλία	—	3	1	144	—	32	1	160	France—France
			Γερμανία Δυτ.	—	26	—	53	—	13	—	31	Germany West.—Allemagne Occid.
			Γιουγκοσλαβία	—	—	70	4.700	—	1	—	12	Yugoslavia—Yougoslavie
			Ἑλβετία	—	—	—	11	—	—	—	7	Switzerland—Suisse
			Ε.Σ.Σ.Δ.	—	—	—	2	—	—	—	—	U.S.S.R.—U.R.S.S.
			Ἡν. Βασίλειον	—	—	—	9	—	5	—	19	United Kingdom—Royaume-Uni
			Ἡν. Πολιτεῖαι	—	—	—	23	—	—	—	—	United States—Etats-Unis
			Ἰαπωνία	—	—	—	2	—	—	—	—	Japan—Japon
			Ἰσλανδία	—	—	1	79	—	39	3	198	Iceland—Islande
			Ἱσπανία	—	—	—	—	—	—	—	6	Spain—Espagne
			Ἰσραὴλ	—	—	—	2	—	—	—	—	Israel—Israël
			Ἰταλία	—	21	5	487	—	33	6	521	Italy—Italie
			Κάτω Χῶραι	—	—	—	2	—	1	—	1	Netherlands—Pays-Bas
			Κοβεῖτ	—	—	—	8	—	—	—	—	Kuwait—Koveit
			Κόστα Ρίκα	—	16	—	62	—	5	—	17	Costa Rica—Costa Rica
			Κύπρος	—	4	1	73	—	15	1	73	Cyprus—Chypre
			Λίβανος	—	—	—	2	—	—	—	—	Lebanon—Liban
			Λιβερία	—	—	—	71	—	2	—	9	Liberia—Libéria
			Λιβύη	—	—	—	—	—	—	—	—	Libya—Libye
			Μάλτα, Γκόζο	—	—	—	45	—	—	—	24	Malta, Gozo—Malte et Gozo
			Μαρόκον	—	—	—	35	—	—	—	65	Morocco Fr.—Maroc
			Μπαχρέϊν	—	—	—	8	—	—	—	—	Bahrein—Bahrein
			Νέα Ζηλανδία	—	—	—	7	—	—	—	—	New Zealand—Nouvelle Zélande
			Νορβηγία	—	12	—	13	—	—	—	1	Norway—Norvège
			Νοτιοαφρικανικὴ Ἕνωσις	—	—	—	—	—	—	—	1	Union of South Africa—Union Sud. Africaine
			Ὀνδούρας	—	—	—	27	—	—	—	—	Honduras—Honduras
			Οὐγγαρία	—	—	—	1	—	1	—	1	Hungary—Hongrie
			Οὐραγουάη	—	—	—	—	—	—	—	7	Uruguay—Uruguay
			Παναμᾶς	—	31	2	254	—	43	5	509	Panama—Panama
			Πολωνία	—	—	—	—	—	—	—	1	Poland—Pologne
			Πορτογαλία	—	—	—	1	—	—	—	2	Portugal—Portugal
			Πόρτο Ρίκο	—	—	—	—	—	—	—	—	Puerto Rico—Porto-Rico
			Ρουμανία	—	—	—	—	—	—	—	—	Romania—Roumanie
			Σαουδικὴ Ἀραβία	—	—	—	6	—	—	—	—	Saudi Arabia—Arabie Séoudite
			Σουηδία	—	14	1	75	—	1	1	277	Sweden—Suède
			Συρία	—	1	—	1	—	—	—	—	Syria—Syrie
			Τουρκία	—	—	—	40	—	10	—	43	Turkey—Turquie
			Τύνις	—	—	—	—	—	—	—	—	Tunisia—Tunisie
			Φινλανδία	—	—	—	—	—	—	—	—	Finland—Finlande

6. (Συνέχεια) (Continued) (Suite).....

Ἀξία εἰς χιλιάδας δραχμῶν
Ποσότης εἰς τόννους

Value in thousand drachmae
Quantity in tons

Valeur en mille drachmes
Quantité en tonnes

Ταξινόμησις Classification			Ἐμπόρευμα — Χώρα	1955				1954				Commodity — Marchandise — Country — Pays
				Ἰούλιος July Juillet		Ἰαν.—Ἰούλιος Jan.—July Janvier—Juillet		Ἰούλιος July Juillet		Ἰαν.—Ἰούλιος Jan.—July Janvier—Juillet		
Τελωνείου Tarif Douane	Ἐθν. Στατιστικῆς Statist. Nation.	T.T.A.E. S.I.T.C. C.T.C.I.		Ποσότης Quantity Quantité	Ἀξία Value Valeur	Ποσότης Quantity Quantité	Ἀξία Value Valeur	Ποσότης Quantity Quantité	Ἀξία Value Valeur	Ποσότης Quantity Quantité	Ἀξία Value Valeur	
		211	**Δέρματα ἀκατέργαστα (πλὴν τῶν σισυροδερμάτων)**	331	14.265	2.039	77.245	271	11.296	1.417	56.538	**Hides, Skins ex. furs undressed Cuirs et peaux ex. pellet. e.t.c.**
			Αἴγυπτος	—	—	—	—	—	—	13	450	Egypt—Egypte
			Αὐστρία	6	297	40	1.663	5	241	14	568	Austria—Autriche
			Βέλγιον-Λουξεμβοῦργ.	—	—	17	584	2	116	10	412	Belgium-Lux.—Belgique-Lux.
			Γαλλία	3	219	22	917	—	—	34	1.362	France—France
			Γερμανία Δυτ.	158	7.357	1.016	40.373	127	6.159	563	25.045	Germany West.—Allemagne Occid.
			Γιουγκοσλαβία	54	2.278	167	6.392	—	—	—	—	Yugoslavia—Yougoslavie
			Δανία	7	262	24	1.455	—	5	11	332	Denmark—Danemark
			Ἑλβετία	—	—	40	1.385	—	—	—	—	Switzerland—Suisse
			Ἡν. Βασίλειον	—	—	—	—	—	—	—	6	United Kingdom—Royaume-U..i
			Ἡν. Πολιτεῖαι	1	59	2	110	—	—	—	—	United States—Etats-Unis
			Ἰσραὴλ	—	48	1	62	—	—	—	—	Israel—Israël
			Ἰταλία	62	1.776	452	14.216	106	3.046	466	14.144	Italy—Italie
			Κάτω Χῶραι	28	1.622	91	4.667	12	680	106	4.998	Netherlands—Pays-Bas
			Κύπρος	—	—	—	—	—	—	—	—	Cyprus—Chypre
			Λίβανος	—	—	1	40	—	—	—	—	Lebanon—Liban
			Οὐγγαρία	—	—	18	616	—	—	26	1.078	Hungary - Hongrie
			Σουηδία	—	—	—	—	—	—	—	—	Sweden—Suède
			Τσεχοσλοβακία	—	—	55	1.873	3	179	99	3.621	Czechoslovakia—Tchécoslovaquie
			Φινλανδία	11	342	88	2.885	13	567	102	4.516	Finland—Finlande
		212	**Σισυροδέρματα ἀκατέργαστα**	1	109	10	4.846	2	133	8	9.809	**Fur skins, undressed Pelleteries non apprêtées**
			Αὐστρία	—	—	—	—	—	—	—	—	Austria—Autriche
			Βέλγιον-Λουξεμβοῦργ.	—	—	2	157	—	—	2	160	Belgium-Lux.—Belgique-Lux.
			Γερμανία Δυτ.	—	56	3	312	—	—	—	46	Germany West.—Allemagne Occid.
			Γιουγκοσλαβία	—	—	—	—	—	—	—	—	Yugoslavia—Yougoslavie
			Ἡν. Βασίλειον	—	52	3	349	—	—	—	533	United Kingdom—Royaume-Uni
			Ἡν. Πολιτεῖαι	—	—	—	3.997	2	133	5	9.035	United States—Etats-Unis
			Ἰταλία	—	—	—	—	—	—	—	—	Italy—Italie
			Καναδᾶς	—	—	—	—	—	—	—	6	Canada—Canada
			Νορβηγία	—	—	—	—	—	—	—	27	Norway—Norvège
		221	**Ἐλαιόσποροι, ἐλαιοκάρυα καὶ ἐλαιοπυρῆνες**	—	11	763	4.159	638	4.015	2.078	14.237	**Oil seeds, oil nuts and kernels Graines, noix et amandes oléagin.**
			Ἀγγλο-Αἰγυπτ. Σουδὰν	—	—	2	18	—	—	—	—	Anglo-Egyptian - Sudan — Soudan Anglo-Egyptien
			Αἴγυπτος	—	11	—	22	—	—	6	125	Egypt—Egypte
			Ἀλγέριον	—	—	19	157	—	—	—	—	Algeria—Algérie
			Αὐστραλία	—	—	—	—	—	—	—	—	Australia—Australie
			Αὐστρία	—	—	—	—	—	—	—	—	Austria—Autriche
			Βέλγιον-Λουξεμβοῦργ.	—	—	152	491	—	—	—	—	Belgium-Lux.—Belgique-Lux.
			Βραζιλία	—	—	—	—	—	—	—	—	Brasil—Brésil
			Γαλλία	—	—	69	565	6	49	192	1.400	France—France
			Γερμανία Δυτ.	—	—	96	520	10	97	66	453	Germany Wes.—Allemagne Occid
			Γιουγκοσλαβία	—	—	—	—	174	1.207	234	1.637	Yugoslavia—Yougoslavie
			Ἑλβετία	—	—	1	16	—	—	—	—	Switzerland—Suisse
			Ἡν. Πολιτεῖαι	—	—	—	10	9	112	99	831	United States—Etats-Unis
			Ἰαπωνία	—	—	5	40	—	—	—	—	Japan - Japon
			Ἰσραὴλ	—	—	—	—	—	—	253	1.842	Israel—Israël
			Ἰταλία	—	—	339	1.716	410	2.352	934	6.003	Italy—Italie
			Κάτω Χῶραι	—	—	—	—	—	—	64	317	Netherlands—Pays-Bas
			Κύπρος	—	—	—	—	—	—	—	—	Cyprus—Chypre
			Λίβανος	—	—	—	—	—	—	150	1.033	Lebanon - Liban
			Λιβύη	—	—	7	62	—	—	1	10	Libya—Libye
			Νέα Ζηλανδία	—	—	—	—	—	—	—	2	New Zealand—Nouvelle Zélande
			Οὐγγαρία	—	—	—	—	—	—	—	—	Hungary—Hongrie
			Τύνις	—	—	68	538	26	197	78	547	Tunisia—Tunisie
16 01	274	221-09-1	*Σήσαμος εἰς κόκκους*	—	—	293	2.355	433	3.035	1.737	12.340	*Sesame-seed — Sésame en graines*
			Γαλλία	—	—	49	392	6	49	192	1.400	France—France
			Γιουγκοσλαβία	—	—	—	—	174	1.207	234	1.637	Yugoslavia—Yougoslavie
			Ἰσραὴλ	—	—	—	—	—	—	250	1.842	Israel—Israël
			Ἰταλία	—	—	139	1.140	210	1.433	724	4.998	Italy—Italie
			Λίβανος	—	—	—	—	—	—	150	1.033	Lebanon—Liban
			Τύνις	—	—	68	533	26	197	78	547	Tunisia—Tunisie
		231	**Καουτσούκ ἀκατέργαστον περιλαμβανομένου τοῦ συνθετικοῦ καὶ τοῦ ἀνακεκαυσμένου**	—	—	—	—	—	—	—	23	**Crude rubber inc. synthetic, rec. Caoutchouc brut etc.**
			Αἴγυπτος	—	—	—	—	—	—	—	23	Egypt—Egypte
			Ἡν. Βασίλειον	—	—	—	—	—	—	—	—	United Kingdom—Royaume-Uni
			Κύπρος	—	—	—	—	—	—	—	—	Cyprus—Chypre

6. (Συνέχεια) (Continued) (Suite).....

Ἀξία εἰς χιλιάδας δραχμῶν — Value in thousand drachmas — Valeur en mille drachmes
Ποσότης εἰς τόννους — Quantity in tons — Quantité en tonnes

Ταξινόμησις Classification: Τελωνείου Tarif Douane	Ἐθν. Στατιστικῆς Statist. Nation.	T.T.Δ.E. S.I.T.C. C.T.C.I.	Ἐμπόρευμα — Χώρα	1955 Ἰούλιος July Juillet — Ποσότης Quantity Quantité	1955 Ἰούλιος July Juillet — Ἀξία Value Valeur	1955 Ἰαν.—Ἰούλιος Jan.—July Janvier—Juillet — Ποσότης Quantity Quantité	1955 Ἰαν.—Ἰούλιος Jan.—July Janvier—Juillet — Ἀξία Value Valeur	1954 Ἰούλιος July Juillet — Ποσότης Quantity Quantité	1954 Ἰούλιος July Juillet — Ἀξία Value Valeur	1954 Ἰαν.—Ἰούλιος Jan.—July Janvier—Juillet — Ποσότης Quantity Quantité	1954 Ἰαν.—Ἰούλιος Jan.—July Janvier—Juillet — Ἀξία Value Valeur	Commodity — Marchandise — Country — Pays
		241	**Καυσόξυλα καὶ ξυλάνθρακες**	—	—	—	—	—	—	—	—	**Fuelwood and charcoal — Bois de chauff. et charbons de bois**
			Αἴγυπτος	—	—	—	—	—	—	—	—	Egypt—Egypte
			Λίβανος	—	—	—	—	—	—	—	—	Lebanon—Liban
		242	**Ξυλεία στρογγύλη ἢ χονδροειδῶς ὀρθογωνισμένη**	21	156	400	2.231	24	270	184	1.565	**Wood in the round—Bois en rondins**
			Αἴγυπτος	—	—	28	99	—	—	—	—	Egypt—Egypte
			Γερμανία Δυτ.	—	—	4	21	—	—	3	33	Germany West.—Allemagne Occid.
			Δανία	—	—	—	15	—	—	—	—	Denmark—Danemark
			Ἡν. Βασίλειον	2	82	221	1.273	21	259	91	867	United Kingdom—Royaume Uni
			Ἡν. Πολιτεῖαι	7	40	27	277	—	—	17	247	United States—Etats Unis
			Ἰταλία	11	33	117	486	3	11	71	417	Italy—Italie
			Λίβανος	—	—	—	—	—	—	—	—	Lebanon—Liban
			Νορβηγία	—	—	1	58	—	—	—	—	Norway—Norvège
50 o	549α	242-03.1	*Ρίζαι ἐρείκης*	21	156	84	1.405	9	215	59	1.100	*Briar roots — Racines de bruyère*
			Γερμανία Δυτ.	—	—	4	21	—	—	3	33	Germany West.—Allemagne Occid.
			Ἡν. Βασίλειον	2	82	25	958	6	234	19	752	United Kingdom—Royaume-Uni
			Ἡν. Πολιτεῖαι	7	40	27	277	—	—	17	247	United States—Etats-Unis
		243	**Ξυλεία ἐσχηματισμένη ἢ ἁπλῶς ἐπεξειργασμένη**	—	—	66	124	—	—	24	91	**Wood shaped or simply worked — Bois équarri ou dégrossi**
			Αἴγυπτος	—	—	—	—	—	—	24	91	Egypt—Egypte
			Γιουγκοσλαβία	—	—	10	40	—	—	—	—	Yugoslavia—Yougoslavie
			Ἡν. Βασίλειον	—	—	56	84	—	—	—	—	United Kingdom—Royaume-Uni
		244	**Φελλὸς ἀκατέργαστος καὶ ἀπορρίμματα**	—	—	—	—	—	—	—	—	**Cork raw and waste — Liège brut**
		251	**Πολτὸς καὶ ἀπορρίμματα χάρτου**	—	—	10	31	—	—	—	—	**Pulp and waste paper — Pâte à papier et déchets de papier**
			Γιουγκοσλαβία	—	—	—	—	—	—	—	—	Yugoslavia—Yougoslavie
			Ἡν. Βασίλειον	—	—	—	—	—	—	—	—	United Kingdom—Royaume-Uni
			Ἰταλία	—	—	10	31	—	—	—	—	Italy—Italie
		261	**Μέταξα**	—	—	63	3.851	—	—	49	2.942	**Silk—Soie**
			Αἴγυπτος	—	—	3	169	—	—	—	—	Egypt—Egypte
			Γαλλία	—	—	16	1.336	—	—	11	1.128	France—France
			Ἑλβετία	—	—	—	—	—	—	—	—	Switzerland—Suisse
			Ἡν. Βασίλειον	—	—	6	517	—	—	4	384	United Kingdom—Royaume-Uni
			Ἡν. Πολιτεῖαι	—	—	1	394	—	—	—	—	United States—Etats-Unis
			Ἰταλία	—	—	40	1.404	—	—	33	1.430	Italy—Italie
5	104	261-01	*Βόμβυκες (κουκούλια)*	—	—	18	1.085	—	—	10	743	*Silkworm cocoons — Cocons de vers à soie*
			Γαλλία	—	—	15	916	—	—	10	743	France—France
			Ἰταλία	—	—	—	—	—	—	—	—	Italy—Italie
244 α	2010	261-03	*Μέταξα ὠμὴ εἰς πλοκάμους*	—	—	3	916	—	—	1	384	*Raw silk etc.—Soie grège etc.*
			Γαλλία	—	—	1	420	—	—	1	384	France—France
			Ἡν. Πολιτεῖαι	—	—	1	394	—	—	—	—	United States—Etats-Unis
			Ἰταλία	—	—	—	101	—	—	—	—	Italy—Italie
		262	**Ἔριον καὶ ἄλλαι ζωϊκαὶ τρίχες**	137	3.811	474	12.071	91	2.071	263	5.657	**Wool and other animal hair — Laine et autres poils d'orig. anim.**
			Γαλλία	26	619	40	1.004	—	—	—	—	France—France
			Γερμανία Ἀνατ.	—	—	—	—	—	—	—	—	Germany East.—Allemagne Orient.
			Γερμανία Δυτ.	85	2.602	261	6.464	33	701	123	2.529	Germany West.—Allemagne Occid.
			Γιουγκοσλαβία	—	—	—	—	—	—	3	84	Yugoslavia—Yougoslavie
			Ἡν. Βασίλειον	5	122	51	1.474	20	450	30	801	United Kingdom—Royaume-Uni
			Ἡν. Πολιτεῖαι	10	327	101	2.788	38	827	84	1.739	United States—Etats-Unis
			Ἰταλία	10	140	10	140	1	45	13	272	Italy—Italie
			Κάτω Χῶραι	—	—	5	143	2	50	9	229	Netherlands - Pays-Bas
			Λίβανος	—	—	4	55	—	—	—	—	Lebanon—Liban

6. (Συνέχεια) (Continued) (Suite).....

Ἀξία εἰς χιλιάδας δραχμῶν — *Value in thousand drachmae* — *Valeur en mille drachmes*
Ποσότης εἰς τόννους — *Quantity in tons* — *Quantité en tonnes*

Ταξινόμησις Classification: Τελωνειου Tarif Douane	Ἐθν. Στατιστικῆς Statist. Nation.	Τ.Τ.Α.Ε. S.I.T.C. C.T.C.I.	Ἐμπόρευμα — Χώρα	1955 Ἰούλιος July Juillet — Ποσότης Quantity Quantité	1955 Ἰούλιος July Juillet — Ἀξία Value Valeur	1955 Ἰαν.—Ἰούλιος Jan.—July Janvier—Juillet — Ποσότης Quantity Quantité	1955 Ἰαν.—Ἰούλιος Jan.—July Janvier—Juillet — Ἀξία Value Valeur	1954 Ἰούλιος July Juillet — Ποσότης Quantity Quantité	1954 Ἰούλιος July Juillet — Ἀξία Value Valeur	1954 Ἰαν.—Ἰούλιος Jan.—July Janvier—Juillet — Ποσότης Quantity Quantité	1954 Ἰαν.—Ἰούλιος Jan.—July Janvier—Juillet — Ἀξία Value Valeur	Commodity — Marchandise — Country — Pays
233 α	1953 α, β	262-01	*Ἔρια καὶ τρίχες ἄπλυτοι, ἄξαντοι*	**17**	**571**	**163**	**4.958**	—	—	**54**	**1.518**	*Sheeps and lambs wool, greasy etc.—Laine de moutons etc. en suint etc.*
			Γερμανία Δυτ.	4	150	38	1.072	—	—	25	665	Germany West.—Allemagne Occid.
			Ἡν. Βασίλειον	3	93	36	1.193	—	—	10	350	United Kingdom—Royaume-Uni
			Ἡν. Πολιτεῖαι	10	327	81	2.507	—	—	10	335	United States—Etats-Unis
			Ἰταλία	—	—	—	—	—	—	6	115	Italy—Italie
233 α	1954α-β	262-05.1	*Τρίχες αἰγῶν ἄπλυτοι*	**113**	**3.053**	**304**	**6.926**	**89**	**1.837**	**199**	**3.880**	*Common goats hair, unwashed Poils de chèvres non lavés*
			Γαλλία	26	619	38	971	—	—	—	—	France—France
			Γερμανία Ἀνατ. . . .	—	—	—	—	—	—	—	—	Germany East.—Allemagne Orient.
			Γερμανία Δυτ. . . .	75	2.265	217	5.205	33	701	92	1.793	Germany West.—Allemagne Occid.
			Ἡν. Βασίλειον	2	28	15	280	20	450	20	450	United Kingdom—Royaume-Uni
			Ἡν. Πολιτεῖαι	—	—	19	281	33	640	69	1.216	United States—Etats-Unis
			Ἰταλία.	10	140	10	140	1	45	6	157	Italy—Italie
		263	**Βάμβαξ**	**765**	**15.610**	**8.536**	**201.441**	**25**	**197**	**2.766**	**53.688**	**Cotton—Coton**
			Αὐστραλία	—	—	—	24	—	—	—	—	Australia—Australie
			Βέλγιον - Λουξεμβοῦργ.	—	—	8	56	7	47	34	557	Belgium-Lux.—Belgique-Lux.
			Γαλλία.	240	5.132	1.826	43.491	—	—	432	9.992	France—France
			Γερμανία Δυτ.	5	39	163	1.192	8	76	90	529	Germany West.—Allemagne Occid.
			Γιουγκοσλαβία.	—	—	3.357	83.232	—	—	149	3.561	Yugoslavia—Yougoslavie
			Ἑλβετία	—	—	—	—	—	—	—	—	Switzerland—Suisse
			Ἡν. Βασίλειον . . .	126	905	262	2.193	10	72	504	3.279	United Kingdom—Royaume-Uni
			Ἡν. Πολιτεῖαι	—	—	53	334	—	—	14	50	United States—Etats-Unis
			Ἰταλία	393	9.532	2.864	70.915	—	—	1.478	35.229	Italy—Italie
			Κάτω Χῶραι	—	—	—	—	—	—	54	427	Netherlands—Pays-Bas
			Κύπρος	—	—	—	—	—	—	—	—	Cyprus—Chypre
			Σουηδία	—	—	—	—	—	—	7	61	Sweden—Suède
			Φινλανδία	—	—	—	—	—	—	—	—	Finland—Finlande
217 β	1848	263—01.1	*Βάμβαξ ἐκκοκκισμένος*	**599**	**14.456**	**8.001**	**197.799**	—	—	**2.052**	**49.143**	*Cotton, ginned—Coton égrené*
			Γαλλία	235	4.924	1.761	43.202	—	—	419	9.934	France—France
			Γιουγκοσλαβία	—	—	3.356	83.217	—	—	149	3.561	Yugoslavia—Yougoslavie
			Ἰταλία	393	9.532	2.864	70.915	—	—	1.461	35.158	Italy—Italie
217 δ	1850β	263—02.	*Ἀπορρίμματα βάμβακος*	**166**	**1.153**	**503**	**3.390**	**25**	**197**	**657**	**4.248**	*Cotton linters—Linters de coton*
			Γερμανία Δυτ.	5	39	163	1.192	8	76	59	422	Germany West.—Allemagne Occid.
			Ἡν. Βασίλειον. . . .	126	905	214	1.518	10	72	483	3.121	United Kingdom—Royaume-Uni
			Ἡν. Πολιτεῖαι	—	—	53	334	—	—	14	50	United States—Etats-Unis
			Ἰταλία	—	—	—	—	—	—	11	39	Italy—Italie
			Κάτω Χῶραι	—	—	—	—	—	—	54	427	Netherlands—Pays-Bas
			Σουηδία	—	—	—	—	—	—	9	61	Sweden—Suède
		264	**Ἰούτη, περιλαμβανομένων τῶν ἀποκομμάτων καὶ ἀπορριμμάτων**	—	—	—	—	—	—	—	—	**Jute inc. jute cuttings, waste Jute y compris rognures et déchets**
		265	**Φυτικαὶ ἴνες πλὴν βάμβακος καὶ ἰούτης**	—	—	—	—	**5**	**21**	**49**	**142**	**Vegetable fibres, ex. cotton etc. Fibres végétales exc. coton etc.**
			Γιουγκοσλαβία	—	—	—	—	5	21	49	142	Yugoslavia—Yougoslavie
		266	**Συνθετικαὶ ἴνες**	—	—	—	—	—	—	—	—	**Synthetic fibres Fibres synthétiques et artif.**
		267	**Ἀπορρίμματα ὑφασμάτων περιλαμβανομένων τῶν ρακῶν**	**37**	**174**	**944**	**1.612**	**288**	**746**	**1.117**	**2.716**	**Waste mat. from textile fabrics Déchets de textiles**
			Αὐστρία	10	27	10	27	250	211	250	211	Austria—Autriche
			Βέλγιον - Λουξεμβοῦργ.	5	48	5	48	—	—	5	45	Belgium-Lux.—Belgique-Lux.
			Γαλλία	—	—	9	86	5	30	15	91	France—France
			Γερμανία Δυτ.	—	—	2	26	—	—	12	34	Germany West.—Allemagne Occid.
			Γιουγκοσλαβία.	—	—	18	155	15	156	95	686	Yugoslavia—Yougoslavie

6. (Συνέχεια) (Continued) (Suite).....

Ἀξία εἰς χιλιάδας δραχμῶν
Ποσότης εἰς τόννους

Value in thousand drachmae
Quantity in tons

Valeur en mille drachmes
Quantité en tonnes

Ταξινόμησις Classification			Ἐμπόρευμα	1955				1954				Commodity — Marchandise
Τελωνείου Tarif Douane	Ἐθν. Στατιστικῆς Statist. Nation.	T.T.A.E. S.I.T.C. C.T.C.I.		Ἰούλιος July Juillet		Ἰαν.—Ἰούλιος Jan.—July Janvier—Juillet		Ἰούλιος July Juillet		Ἰαν.—Ἰούλιος Jan.—July Janvier—Juillet		
			Χώρα	Ποσότης Quantity Quantité	Ἀξία Value Valeur	Ποσότης Quantity Quantité	Ἀξία Value Valeur	Ποσότης Quantity Quantité	Ἀξία Value Valeur	Ποσότης Quantity Quantité	Ἀξία Value Valeur	Country — Pays
			Ἀπορρίμματα ὑφασμάτων περιλαμβανομένων τῶν ρακῶν (συνέχεια)									**Waste mat. from textile fabrics (continued)—Déchets de textiles (suite)**
			Ἠν. Βασίλειον	11	79	385	488	18	347	43	574	United Kingdom—Royaume-Uni
			Ἠν. Πολιτεῖαι	11	19	86	145	—	—	30	57	United States—Etats-Unis
			Ἰταλία	—	—	23	203	—	—	95	172	Italy—Italie
			Κάτω Χῶραι	—	—	—	—	—	—	4	35	Netherlands—Pays-Bas
			Φινλανδία	—	—	404	430	—	—	565	806	Finland—Finlande
		271	**Λιπάσματα ἀκατέργαστα**	—	—	—	—	—	—	—	—	**Fertilizers crude—Engrais bruts**
		272	**Ὀρυκτὰ ἀκατέργαστα, πλὴν ἄνθρακος κλπ.**	**19.421**	**8.188**	**144.421**	**66.740**	**26.633**	**10.631**	**135.459**	**69.179**	**Crude minerals ex. coal etc. Minéraux bruts, à l'ex. charbon etc.**
			Αἴγυπτος	455	42	2.432	244	260	47	703	222	Egypt—Egypte
			Αἰθιοπία καὶ Ἐρυθραία	—	—	—	—	—	—	—	—	Ethiopia and Eritrea—Ethiopie et Erythrée
			Αὐστρία	3.200	1.569	9.790	4.813	—	—	3.000	1.404	Austria—Autriche
			Βέλγιον-Λουξεμβοῦργ.	19	14	135	217	51	61	51	61	Belgium-Lux.—Belgique-Lux.
			Βελγικὸν Κογκό	—	—	—	—	—	—	—	—	Belgian Congo—Congo Belge
			Βενεζουέλα	—	—	—	—	—	—	—	—	Venezuela—Vénézuéla
			Βραζιλία	—	—	—	—	—	—	200	108	Brasil—Brésil
			Γαλλία	1.898	829	4.828	2.501	500	189	3.841	2.115	France—France
			Γαλλ. Καμερούν	—	—	—	—	—	—	—	—	Fr. Cameroons—Cameroun Fr.
			Γερμανία Ἀνατ.	—	—	641	249	—	—	—	—	Germany East.-Allemagne Orient.
			Γερμανία Δυτ.	886	674	10.530	9.436	10.175	5.715	35.252	21.749	Germany West.—Allemagne Occid.
			Γιβραλτὰρ	—	—	—	—	—	—	16	10	Gibraltar—Gibraltar
			Γιουγκοσλαβία	—	—	—	—	—	—	200	108	Yugoslavia—Yougoslavie
			Ἑλβετία	—	—	—	—	—	—	30	35	Switzerland—Suisse
			Ἠν. Βασίλειον	—	—	9.784	5.173	353	393	3.471	2.370	United Kingdom—Royaume-Uni
			Ἠν. Πολιτεῖαι	—	—	8.611	760	8.279	703	8.279	703	United States—Etats-Unis
			Ἰράκ	—	—	7.620	3.155	5.842	2.359	11.430	4.679	Iraq—Irak
			Ἱσπανία	—	—	—	—	—	—	—	—	Spain—Espagne
			Ἰσραὴλ	200	150	440	395	—	—	181	108	Israel—Israël
			Ἰταλία	2.400	960	17.513	6.988	—	—	9.379	4.172	Italy—Italie
			Κάτω Χῶραι	10.000	3.779	69.073	31.322	1.226	1.151	57.759	27.584	Netherlands—Pays-Bas
			Κύπρος	—	—	200	18	—	—	426	30	Cyprus—Chypre
			Λίβανος	135	39	522	170	—	—	—	—	Lebanon—Liban
			Λιβύη	—	—	—	—	—	—	—	—	Libya—Libye
			Νορβηγία	—	—	—	—	—	—	—	—	Norway—Norvège
			Πολωνία	—	—	—	—	—	—	1.000	562	Poland—Pologne
			Σαουδικὴ Ἀραβία	228	128	2.298	1.293	—	—	—	—	Saudi Arabia—Arabie Séoudite
			Σουηδία	—	—	—	—	—	—	203	111	Sweden—Suède
			Φινλανδία	—	—	—	—	—	—	32	39	Finland—Finlande
56ι	627	272-07.1	*Σμύρις ἀκατέργαστος*	**1.704**	**820**	**3.125**	**1.466**	**203**	**66**	**2.816**	**1.337**	*Emery, crude—Emeri brut.*
			Γαλλία	1.298	622	1.298	622	—	—	1.218	579	France—France
			Γερμανία Δυτ.	406	198	609	285	—	—	456	212	Germany West.—Allemagne Occid.
			Ἱσπανία	—	—	—	—	—	—	—	—	Spain—Espagne
			Ἰταλία	—	—	203	119	—	—	101	58	Italy Italie
			Κάτω Χῶραι	—	—	1.015	438	203	66	837	375	Netherlands—Pays-Bas
56ι	631	272-07.2	*Ἐλαφρόλιθος*	—	—	**8.975**	**774**	**8.246**	**656**	**8.865**	**699**	*Pumice stone—Pierre ponce*
			Ἠν. Πολιτεῖαι	—	—	8.590	709	8.246	656	8.246	656	United States—Etats-Unis
56ι	624	272-15	*Μαγνησίτης (Λευκόλιθος)*	**620**	**214**	**6.211**	**2.124**	**630**	**224**	**4.695**	**1.637**	*Magnesite Magnésie (leucolithe)*
			Γαλλία	600	207	2.900	1.086	500	189	2.000	756	France—France
			Γερμανία Ἀνατ.	—	—	270	113	—	—	—	—	Germany East.- Allemagne Orient.
			Γερμανία Δυτ.	20	7	691	233	—	—	2.445	852	Germany West.—Allemagne Occid.
			Ἠν. Βασίλειον	—	—	850	277	—	—	—	—	United Kingdom—Royaume-Uni
			Ἰταλία	—	—	600	178	—	—	—	—	Italy—Italie
56ι	625	272-19.1	*Πεφρυγμένη μαγνησία*	**700**	**762**	**19.069**	**20.570**	**3.431**	**3.910**	**19.805**	**22.490**	*Magnesite calcined Magnésie calcinée*
			Γαλλία	—	—	620	761	—	—	623	779	France—France
			Γερμανία Δυτ.	400	438	7.391	8.084	2.155	2.467	14.187	16.216	Germany West.-Allemagne Occid.
			Ἠν. Βασίλειον	—	—	2.000	2.116	353	393	658	714	United Kingdom—Royaume-Uni
			Ἰταλία	—	—	—	—	—	—	2	1	Italy—Italie
			Κάτω Χῶραι	300	324	9.048	9.453	923	1.049	4.301	4.737	Netherlands—Pays-Bas
			Λίβανος	—	—	—	—	—	—	—	—	Lebanon—Liban

6. (Συνέχεια) (Continued) (Suite)..... ...

Ἀξία εἰς χιλιάδας δραχμῶν — *Value in thousand drachmae* — *Valeur en mille drachmes*
Ποσότης εἰς τόννους — *Quantity in tons* — *Quantité en tonnes*

Ταξινόμησις Classification			Ἐμπόρευμα / Χώρα	1955				1954				Commodity — Marchandise / Country — Pays
				Ἰούλιος July Juillet		Ἰαν.—Ἰούλιος Jan.—July Janvier—Juillet		Ἰούλιος July Juillet		Ἰαν.—Ἰούλιος Jan.—July Janvier—Juillet		
Τελωνείου Tarif Douane	Ἐθν. Στατιστικῆς Statist. Nation.	T.T.Δ.Ε. S.I.T.C. C.T.C.I.		Ποσότης Quantity Quantité	Ἀξία Value Valeur	Ποσότης Quantity Quantité	Ἀξία Value Valeur	Ποσότης Quantity Quantité	Ἀξία Value Valeur	Ποσότης Quantity Quantité	Ἀξία Value Valeur	
564	628	272-19.2	*Σιδηροπυρίτης ἀκατέργαστος*	**15.300**	**5.984**	**84.450**	**33.384**	**8.020**	**3.248**	**83.446**	**35.659**	*Crude iron pyrites* / *Pyrite de fer*
			Αὐστρία	3.200	1.569	9.540	4.670	—	—	3.000	1.404	Austria—Autriche
			Γερμανία Δυτ.	—	—	2.100	850	8.020	3.248	17.840	7.220	Germany West.—Allemagne Occid
			Ἰταλία	2.400	960	16.700	6.668	—	—	9.236	4.081	Italy—Italie
			Κάτω Χῶραι	9.700	3.455	58.110	21.194	—	—	52.370	22.391	Netherlands—Pays-Bas
			Πολωνία	—	—	—	—	—	—	1.000	562	Poland—Pologne
561	632β	272—19.3	*Βαρυτίνη*	**228**	**128**	**15.803**	**6.716**	**5.842**	**2.369**	**13.556**	**5.985**	*Barytes—Baritine*
			Βενεζουέλα	—	—	—	—	—	—	—	—	Venezuela—Vénézuéla
			Ἡν. Βασίλειον	—	—	5.866	2.255	—	—	1.690	1.038	United Kingdom—Royaume-Uni
			Ἰράκ	—	—	7.620	3.155	5.842	2.369	11.430	4.679	Iraq—Irak
			Σαουδικὴ Ἀραβία	228	128	2.298	1.293	—	—	—	—	Saudi Arabia—Arabie Séoudite
		281	**Μετάλλευμα σιδήρου καὶ ἐμπεπλουτισμένον**	**30.521**	**5.235**	**116.414**	**20.161**	**6.045**	**1.071**	**37.409**	**6.761**	**Iron ore and concentrates** / **Minerai de fer et concentrés**
			Αὐστρία	14.350	2.293	57.530	9.119	—	—	—	—	Austria—Autriche
			Γερμανία Δυτ.	12.871	2.378	43.350	8.393	—	—	5.012	950	Germany West.-Allemagne Occid.
			Ἡν. Βασίλειον	3.300	564	15.534	2.647	6.045	1.071	28.922	5.188	United Kingdom—Royaume-Uni
			Ἰταλία	—	—	—	—	—	—	—	—	Italy—Italie
			Κάτω Χῶραι	—	—	—	—	—	—	—	—	Netherlands—Pays-Bas
			Πολωνία	—	—	—	—	—	—	3.475	625	Poland—Pologne
			Τσεχοσλοβακία	—	—	—	—	—	—	—	—	Czechoslovakia - Tchécoslovaquie
		282	**Θραύσματα σιδήρου καὶ χάλυβος**	**274**	**274**	**2.612**	**4.691**	**2.285**	**2.468**	**11.707**	**17.402**	**Iron and steel scrap** / **Déchets de fer et d'acier**
			Βέλγιον-Λουξεμβοῦργ.	—	—	240	1.675	—	—	—	—	Belgium-Lux.—Belgique-Lux.
			Γερμανία Δυτ.	—	—	433	292	—	—	12	136	Germany West.-Allemagne Occid.
			Γιουγκοσλαβία	274	274	423	443	2.108	2.043	10.117	9.082	Yugoslavia—Yougoslavie
			Ἰταλία	—	—	1.370	1.516	176	424	1.015	7.804	Italy—Italie
			Κάτω Χῶραι	—	—	105	525	—	—	50	74	Netherlands—Pays-Bas
			Κύπρος	—	—	—	—	—	—	512	304	Cyprus—Chypre
			Σουηδία	—	—	39	233	—	—	—	—	Sweden—Suède
		283	**Μεταλλεύματα μετάλλων μὴ σιδηρούχου βάσεως καὶ ἐμπεπλουτισμένα**	**62.414**	**17.414**	**288.187**	**92.751**	**40.142**	**7.274**	**236.447**	**65.303**	**Ores of non fer. base metals etc.** / **Minerais métaux non ferreux etc.**
			Ἀγγλο-Αἰγυπτ. Σουδὰν	—	—	—	—	—	—	—	—	Anglo-Egyptian Sudan—Soudan Anglo-Egyptien
			Αἴγυπτος	—	—	—	—	—	—	150	205	Egypt—Egypte
			Αὐστραλία	1.226	466	1.226	466	—	—	—	—	Australia—Australie
			Αὐστρία	900	864	1.400	1.312	—	—	500	596	Austria—Autriche
			Βελγικὸν Κογκὸ	—	—	4	12	—	—	—	—	Belgian Congo—Congo Belge
			Γαλλία	1.206	2.538	8.008	15.859	—	—	5.855	9.385	France—France
			Γερμανία Δυτ.	31.516	7.535	156.035	42.425	30.432	5.262	151.886	28.435	Germany West.—Allemagne Occid.
			Γιουγκοσλαβία	—	—	—	—	—	—	486	540	Yugoslavia—Yougoslavie
			Ε.Σ.Σ.Δ.	13.829	2.025	34.740	5.192	—	—	2.750	460	U.S.S.R.—U.R.S.S.
			Ἡν. Βασίλειον	5.791	2.521	44.271	17.813	4.210	1.114	34.098	12.405	United Kingdom—Royaume-Uni
			Ἡν. Πολιτεῖαι	—	—	1.371	1.479	—	—	3.651	3.617	United States—Etats-Unis
			Ἱσπανία	—	—	5.782	1.136	—	—	3.800	718	Spain—Espagne
			Ἰταλία	—	—	676	515	—	—	1.199	750	Italy—Italie
			Κάτω Χῶραι	—	—	1.450	1.230	—	—	60	113	Netherlands—Pays-Bas
			Λίβανος	—	—	—	—	—	—	11	14	Lebanon—Liban
			Νορβηγία	4.673	985	18.684	3.235	5.500	897	17.900	2.836	Norway—Norvège
			Πολωνία	—	—	—	—	—	—	2.000	3.288	Poland—Pologne
			Σουηδία	3.251	417	14.537	1.072	—	—	12.100	1.936	Sweden—Suède
			Φινλανδία	—	—	—	—	—	—	—	—	Finland—Finlande
564	632α	283-03	*Βωξίτης καὶ ἐμπεπλουτισμένος*	**53.774**	**8.396**	**244.880**	**40.066**	**38.212**	**5.140**	**206.251**	**32.033**	*Bauxite and concentrates* / *Bauxite et concentrés*
			Γερμανία Δυτ.	26.676	4.717	141.123	22.881	29.012	3.590	145.611	22.362	Germany West.—Allemagne Occid.
			Ε.Σ.Σ.Δ.	13.820	2.025	34.740	5.192	—	—	2.750	460	U.S.S.R.—U.R.S.S.
			Ἡν. Βασίλειον	3.759	574	30.519	5.498	3.700	652	25.590	4.187	United Kingdom—Royaume-Uni
			Ἱσπανία	—	—	5.782	1.136	—	—	3.800	718	Spain—Espagne
			Νορβηγία	4.268	661	18.278	2.911	5.500	897	17.900	2.836	Norway—Norvège
			Σουηδία	3.251	417	13.837	1.838	—	—	10.600	1.468	Sweden—Suède
564	615	283-04	*Μετάλλευμα μολύβδου (ἔνθειος γαληνίτης) καὶ ἐμπεπλουτισμένον*	**247**	**1.272**	**2.369**	**13.587**	—	—	**685**	**3.874**	*Lead ore and concentrates* / *Minerai etc. de plomb*
			Γαλλία	247	1.272	1.369	7.501	—	—	685	3.874	France—France
			Γερμανία Δυτ.	—	—	1.000	6.086	—	—	—	—	Germany West.—Allemagne Occid.
			Ἡν. Πολιτεῖαι	—	—	—	—	—	—	—	—	United States—Etats-Unis

6. (Συνέχεια) (Continued) (Suite).....

Ἀξία εἰς χιλιάδας δραχμῶν — *Value in thousand drachmae* — *Valeur en mille drachmes*
Ποσότης εἰς τόννους — *Quantity in tons* — *Quantité en tonnes*

Ταξινόμησις Classification: Τελωνείου Tarif Douane	Ταξινόμησις Classification: Ἐθν. Στατιστικῆς Statist. Nation.	Ταξινόμησις Classification: T.T.A.E. S.I.T.C. C.T.C.I.	Ἐμπόρευμα — Χώρα	1955 Ἰούλιος July Juillet: Ποσότης Quantity Quantité	1955 Ἰούλιος July Juillet: Ἀξία Value Valeur	1955 Ἰαν.—Ἰούλιος Jan.—July Janvier—Juillet: Ποσότης Quantity Quantité	1955 Ἰαν.—Ἰούλιος Jan.—July Janvier—Juillet: Ἀξία Value Valeur	1954 Ἰούλιος July Juillet: Ποσότης Quantity Quantité	1954 Ἰούλιος July Juillet: Ἀξία Value Valeur	1954 Ἰαν.—Ἰούλιος Jan.—July Janvier—Juillet: Ποσότης Quantity Quantité	1954 Ἰαν.—Ἰούλιος Jan.—July Janvier—Juillet: Ἀξία Value Valeur	Commodity — Marchandise — Country — Pays
56ι	618	283-05	*Μετάλλευμα ψευδαργύρου (ἔνθειος ψευδάργυρος) καὶ ἐμπεπλουτισμένον*	**2.059**	**2.810**	**10.293**	**14.235**	—	—	**7.380**	**8.742**	*Zinc ore and concentrates Minerai etc. de zinc*
			Γαλλία	959	1.265	5.643	7.747	—	—	4.660	4.907	France—France
			Ἰταλία	—	—	—	—	—	—	720	547	Italy—Italie
			Πολωνία	—	—	—	—	—	—	2.000	3.288	Poland—Pologne
56ι	620	283-07	*Μετάλλευμα μαγγανίου καὶ ἐμπεπλουτισμένον*	—	—	**6.817**	**4.158**	—	—	**10.319**	**8.350**	*Manganese ore and concentrates Minerai etc. de manganèse*
			Γερμανία Δυτ.	—	—	3.770	2.336	—	—	3.773	3.067	Germany West.—Allemagne Occid.
			Γιουγκοσλαβία	—	—	—	—	—	—	486	540	Yugoslavia—Yougoslavie
			Ἡν. Βασίλειον	—	—	—	—	—	—	608	649	United Kingdom—Royaume-Uni
			Ἡν. Πολιτεῖαι	—	—	—	—	—	—	3.601	3.550	United States—Etats-Unis
			Ἰταλία	—	—	500	351	—	—	350	73	Italy—Italie
			Σουηδία	—	—	700	231	—	—	1.500	468	Sweden—Suède
56ι	622	283-08	*Μετάλλευμα χρωμίου καὶ ἐμπεπλουτισμένον*	—	—	**17.483**	**15.756**	**1.930**	**2.134**	**11.614**	**12.028**	*Chromium ore and concentrates Minerai etc. de chrome*
			Αὐστρία	—	—	500	448	—	—	1.000	1.192	Austria—Autriche
			Γερμανία Δυτ.	—	—	3.720	3.300	1.421	1.672	2.501	3.004	Germany West.—Allemagne Occid.
			Ἡν. Βασίλειον	—	—	11.720	10.367	510	462	7.900	7.567	United Kingdom—Royaume-Uni
		284	**Θραύσματα μὴ σιδηρούχων μετάλλων**	—	—	**265**	**1.892**	—	—	**4.837**	**2.605**	**Non ferrous metal scrap Déchets de métaux non ferreux**
			Βέλγιον-Λουξεμβοῦργ.	—	—	87	500	—	—	—	—	Belgium-Lux.—Belgique-Lux.
			Γερμανία Δυτ.	—	—	—	—	—	—	132	645	Germany West.—Allemagne Occid.
			Ἡν. Βασίλειον	—	—	—	—	—	—	—	—	United Kingdom—Royaume-Uni
			Κάτω Χῶραι	—	—	83	493	—	—	4.184	938	Netherlands—Pays-Bas
			Κύπρος	—	—	—	—	—	—	385	185	Cyprus—Chypre
			Σουηδία	—	—	94	898	—	—	135	835	Sweden—Suède
		285	**Μεταλλεύματα ἀργύρου καὶ λευκοχρύσου**	—	—	—	—	—	—	—	—	**Silver and platinum ores Minerais d'argent et de platine**
		291	**Ζῶα καὶ ὕλαι ἀκατέργ. μὴ βρώσιμοι, μὴ κατονομαζόμεναι**	**41**	**4.168**	**175**	**51.798**	**24**	**3.392**	**124**	**23.332**	**Crude animal mater. ined. n.e.s. Mat. brutes non comestibles etc.**
			Αὐστραλία	—	10	—	96	—	—	—	21	Australia—Australie
			Αὐστρία	1	551	14	3.648	1	343	10	2.149	Austria—Autriche
			Βελγιον-Λουξεμβοῦργ.	—	146	4	1.257	1	312	6	1.332	Belgium-Lux.—Belgique-Lux.
			Βελγικὸν Κογκὸ	—	—	—	—	—	—	—	—	Belgian Congo—Congo Belge
			Βραζιλία	—	—	—	—	—	30	—	261	Brasil—Brésil
			Γαλλία	1	283	12	4.750	—	—	6	1.351	France—France
			Γερμανία Ἀνατ.	—	—	—	117	—	—	—	315	Germany East.-Allemagne Orient.
			Γερμανία Δυτ.	—	211	16	7.505	1	805	10	4.467	Germany West.—Allemagne Occid.
			Γιβραλτὰρ	—	—	—	7	—	—	—	—	Gibraltar—Gibraltar
			Γιουγκοσλαβία	—	—	—	—	—	—	—	6	Yugoslavia—Yougoslavie
			Δανία	—	190	2	891	—	188	5	1.377	Denmark—Danemark
			Ἑλβετία	—	9	—	179	—	89	1	302	Switzerland—Suisse
			Ε.Σ.Σ.Δ.	—	—	2	1.080	—	—	—	—	U.S.S.R.—U.R.S.S.
			Ἡν. Βασίλειον	31	156	46	3.861	16	24	45	710	United Kingdom—Royaume-Uni
			Ἡν. Πολιτεῖαι	—	598	36	17.636	—	338	8	4.194	United States—Etats-Unis
			Ἰαπωνία	—	—	—	11	—	—	—	16	Japan—Japon
			Ἰνδίαι	—	—	—	—	—	—	—	—	India—Inde
			Ἰρὰκ	—	—	—	—	—	—	—	—	Iraq—Irak
			Ἰρὰν	—	—	—	363	—	—	—	—	Iran—Iran
			Ἱσπανία	—	112	3	447	—	—	—	—	Spain—Espagne
			Ἰταλία	—	67	13	816	—	81	2	437	Italy—Italie
			Καναδᾶς	—	98	—	532	—	13	2	173	Canada—Canada
			Κάτω Χῶραι	—	9	—	153	—	8	—	50	Netherlands—Pays-Bas
			Κολομβία	—	—	—	—	—	—	—	—	Colombia—Colombie
			Κύπρος	—	—	—	—	—	—	—	—	Cyprus—Chypre
			Μεξικὸν	—	—	—	9	—	—	—	14	Mexico—Mexique
			Νορβηγία	—	—	1	457	—	—	1	254	Norway—Norvège
			Νοτιοαφρικανικὴ Ἕνωσις	—	—	—	—	—	—	—	—	Union of South Africa — Union Sud-Africaine
			Οὐγγαρία	—	—	1	339	—	—	—	—	Hungary—Hongrie
			Οὐραγουάη	—	94	—	311	—	—	—	271	Uruguay—Uruguay
			Πολωνία	—	633	3	1.690	—	765	—	765	Poland—Pologne

6. (Συνέχεια) (Continued) (Suite).....

Ἀξία εἰς χιλιάδας δραχμῶν — Value in thousand drachmae — Valeur en mille drachmes
Ποσότης εἰς τόννους — Quantity in tons — Quantité en tonnes

Ταξινόμησις Classification			Ἐμπόρευμα — Χώρα	1955 Ἰούλιος July Juillet		1955 Ἰαν.—Ἰούλιος Jan.—July Janvier—Juillet		1954 Ἰούλιος July Juillet		1954 Ἰαν.—Ἰούλιος Jan.—July Janvier—Juillet		Commodity — Marchandise — Country — Pays
Τελωνείου Tarif Douane	Ἐθν. Στατιστικῆς Statist. Nation.	T.T.A.E. S.I.T.C. C.T.C.I.		Ποσότης Quantity Quantité	Ἀξία Value Valeur	Ποσότης Quantity Quantité	Ἀξία Value Valeur	Ποσότης Quantity Quantité	Ἀξία Value Valeur	Ποσότης Quantity Quantité	Ἀξία Value Valeur	
			Ζωϊκαὶ ὕλαι ἀκατέργ. μὴ βρώσιμοι, μὴ κατονομαζόμ. (συνέχεια)									**Crude animal mater. inc. n.e.s.** (continued) — **Mat. brutes non comestibles** (suite)
			Πορτογαλία	—	—	—	17	—	7	2	272	Portugal—Portugal
			Ρουμανία	—	109	—	152	—	—	—	—	Romania—Roumanie
			Σουηδία	—	232	7	3.071	—	216	7	2.533	Sweden—Suède
			Τσεχοσλοβακία	—	—	4	1.539	—	—	3	694	Czechoslovakia—Tchécoslovaquie
			Τύνις	—	—	—	—	—	—	—	293	Tunisia—Tunisie
			Φινλανδία	1	622	2	766	—	167	5	1.062	Finland—Finlande
			Χιλή	—	—	—	33	—	—	—	—	Chile—Chili
4μ.1 2	100, 101	291—09.1	*Σπόγγοι φυσικοί, ἀκατέργαστοι ἢ κατειργασμένοι*	**4**	**2.466**	**83**	**42.487**	**4**	**2.308**	**41**	**15.522**	*Sponges, natural, raw and prepared* / *Eponges brutes et ouvrées*
			Βέλγιον-Λουξεμβοῦργ.	—	146	4	1.257	1	312	6	1.332	Belgium-Lux.—Belgique-Lux.
			Γαλλία	1	283	12	4.750	—	—	6	1.351	France—France
			Γερμανία Δυτ.	—	175	12	6.764	—	494	7	3.766	Germany West.—Allemagne Occid
			Ε.Σ.Σ.Δ.	—	—	2	1.080	—	—	—	—	U.S.S.R.—U.R.S.S.
			Ἡν. Βασίλειον	—	124	5	3.586	—	6	1	664	United Kingdom—Royaume-Uni
			Ἡν. Πολιτεῖαι	—	598	36	17.636	—	338	9	4.194	United States—Etats-Unis
			Ἰταλία	—	67	1	478	—	81	2	437	Italy—Italie
			Σουηδία	—	78	3	1.933	—	161	2	1.276	Sweden—Suisse
—	2315	291—09.2	*Ἔντερα ἐν ἅλμῃ*	**5**	**1.670**	**43**	**8.253**	**3**	**1.065**	**37**	**7.756**	*Bowels in brine* / *Boyaux en saumure*
			Αὐστρία	1	551	12	3.246	1	343	9	2.007	Austria—Autriche
			Γερμανία Δυτ.	—	65	3	741	1	311	3	709	Germany West.—Allemagne Occid.
			Δανία	—	165	1	591	—	188	5	1.351	Denmark—Danemark
			Πορτογαλία	—	—	—	—	—	—	2	264	Portugal—Portugal
			Σουηδία	—	153	1	524	—	54	4	1.256	Sweden—Suède
			Φινλανδία	1	622	2	766	—	167	5	1.062	Finland—Finlande
		292	**Φυτικαὶ ὕλαι ἀκατέργαστοι, μὴ βρώσιμοι μὴ κατονομαζόμεναι**	**392**	**2.084**	**1.342**	**14.397**	**141**	**982**	**748**	**7.705**	**Crude vegetable materials inedible n. e. s.—Mat. brutes non comest. or. veg. n. d. a.**
			Ἀγγλο-Αἰγυπτ. Σουδὰν	—	—	—	—	—	—	—	15	Anglo-Egyptian Sudan — Soudan Anglo-Egyptien
			Αἴγυπτος	—	—	16	739	—	—	6	422	Egypt—Egypte
			Αἰθιοπία καὶ Ἐρυθραία	—	—	—	—	—	55	—	56	Ethiopia and Eritrea—Ethiopie et Erythrée
			Αὐστρία	—	—	6	43	—	—	—	6	Austria—Autriche
			Βέλγιον-Λουξεμβοῦργ.	27	118	32	142	—	—	—	—	Belgium-Lux.—Belgique-Lux.
			Βελγικὸν Κογκὸ	—	—	—	—	—	—	—	1	Belgian Congo—Congo Belge
			Βουλγαρία	—	—	11	202	—	—	6	134	Bulgaria—Bulgarie
			Βραζιλία	—	—	—	—	—	—	—	—	Brasil—Brésil
			Γαλλία	124	348	435	2.910	6	64	30	873	France—France
			Γαλλ. Σομαλίκ	—	—	—	—	—	—	—	—	Fr. Somaliland—Somalis
			Γερμανία Δυτ.	16	167	101	1.346	27	461	63	933	Germany West.—Allemagne Occid
			Γιουγκοσλαβία	—	—	—	—	—	—	—	—	Yugoslavia—Yougoslavie
			Δανία	1	4	2	9	—	—	—	—	Denmark—Danemark
			Ἑλβετία	1	2	28	219	—	—	2	19	Switzerland—Suisse
			Ἡν. Βασίλειον	—	—	47	524	—	—	19	333	United Kingdom—Royaume-Uni
			Ἡν. Πολιτεῖαι	136	472	145	675	1	6	17	873	United States—Etats-Unis
			Ἰνδίαι	—	39	4	338	—	—	2	163	India—Inde
			Ἰορδανία	—	—	—	34	—	—	—	—	Jordan—Jordanie
			Ἰρὰκ	3	359	28	2.651	—	—	12	1.429	Iraq—Irak
			Ἰρλανδία	—	—	—	—	—	—	—	—	Ireland—Irlande
			Ἰσραὴλ	—	—	21	173	—	—	—	—	Israel—Israël
			Ἰταλία	62	292	315	1.821	102	273	566	1.403	Italy—Italie
			Καναδᾶς	—	—	—	—	—	—	—	—	Canada—Canada
			Κάτω Χῶραι	—	—	3	57	—	—	—	4	Netherlands—Pays-Bas
			Κύπρος	—	—	1	128	—	—	1	78	Cyprus—Chypre
			Λίβανος	17	174	123	1.177	—	12	3	308	Lebanon—Liban
			Λιβύη	—	—	—	73	—	—	—	37	Libya—Libye
			Μαρόκον	—	—	3	350	1	79	2	231	Morocco Fr.—Maroc
			Νορβηγία	—	—	—	—	—	—	1	4	Norway—Norvège
			Οὐραγουάη	—	—	—	—	—	—	—	—	Uruguay—Uruguay
			Πακιστὰν	—	—	—	—	—	—	—	—	Pakistan—Pakistan
			Σαουδικὴ Ἀραβία	—	—	2	210	—	15	1	109	Saudi Arabia—Arabie Séoudite
			Σουηδία	—	—	2	12	2	12	8	39	Sweden—Suède
			Συρία	1	105	3	281	—	—	2	202	Syria—Syrie
			Ταγκανίκα	—	—	—	—	—	—	—	—	Tanganyika—Tanganyika
			Τουρκία	—	—	—	—	—	—	—	—	Turkey—Turquie
			Τσεχοσλοβακία	—	—	2	229	—	—	—	19	Czechoslovakia—Tchécoslovaquie
			Τύνις	—	—	—	39	—	—	—	—	Tunisia—Tunisie
			Φινλανδία	—	—	—	—	—	—	—	—	Finland—Finlande

6. (Συνέχεια) (Continued) (Suite).....

Ἀξία εἰς χιλιάδας δραχμῶν — Value in thousand drachmae — Valeur en mille drachmes
Ποσότης εἰς τόννους — Quantity in tons — Quantité en tonnes

Ταξινόμησις Classification: Τελωνείου Tarif Douane	Ἐθν. Στατιστικῆς Statist. Nation.	T.T.A.E. S.I.T.C. C.T.C.I.	Ἐμπόρευμα — Χώρα	1955 Ἰούλιος July Juillet: Ποσότης Quantity Quantité	1955 Ἰούλιος July Juillet: Ἀξία Value Valeur	1955 Ἰαν.—Ἰούλιος Jan.—July Janvier—Juillet: Ποσότης Quantity Quantité	1955 Ἰαν.—Ἰούλιος Jan.—July Janvier—Juillet: Ἀξία Value Valeur	1954 Ἰούλιος July Juillet: Ποσότης Quantity Quantité	1954 Ἰούλιος July Juillet: Ἀξία Value Valeur	1954 Ἰαν.—Ἰούλιος Jan.—July Janvier—Juillet: Ποσότης Quantity Quantité	1954 Ἰαν.—Ἰούλιος Jan.—July Janvier—Juillet: Ἀξία Value Valeur	Commodity — Marchandise — Country — Pays
51α	553, 554	292—02.1	*Μαστίχη*	**6**	**591**	**79**	**6.933**	**2**	**269**	**55**	**5.223**	*Gum mastic—Mastic en général*
			Αἴγυπτος	—	—	9	715	—	—	4	361	Egypt—Egypte
			Γαλλία	—	—	6	534	—	—	11	777	France—France
			Γερμανία Δυτ.	—	52	4	369	—	119	2	288	Germany West.—Allemagne Occid.
			Ἡν. Βασίλειον	—	—	4	385	—	—	2	256	United Kingdom—Royaume-Uni
			Ἡν. Πολιτεῖαι	—	21	2	184	—	—	6	807	United States—Etats-Unis
			Ἰράκ	3	359	28	2.654	—	—	12	1.429	Iraq—Irak
			Λίβανος	—	33	2	218	—	—	2	241	Lebanon—Liban
			Τουρκία	—	—	—	—	—	—	—	—	Turkey—Turquie
14η	241	292—04.1	*Ἐλελίφασκος*	**15**	**42**	**54**	**151**	**14**	**39**	**71**	**133**	*Sage leaves—Feuilles de sauge*
			Γαλλία	2	5	2	7	1	3	13	34	France—France
			Γερμανία Δυτ.	12	34	33	90	13	35	36	85	Germany West.—Allemagne Occid.
			Ἑλβετία	1	2	2	5	—	—	2	5	Switzerland—Suisse
			Ἡν. Βασίλειον	—	—	8	24	—	—	15	44	United Kingdom—Royaume-Uni
			Ἡν. Πολιτεῖαι	—	—	2	8	—	—	2	6	United States—Etats-Unis
161 α1	1435	292—04.2	*Γλυκόρριζα*	**306**	**867**	**438**	**1.214**	**92**	**212**	**550**	**1.141**	*Liquorice root—Réglisse*
			Γαλλία	116	297	188	466	—	—	—	—	France—France
			Ἡν. Πολιτεῖαι	121	330	121	330	—	—	—	—	United States—Etats-Unis
			Ἰταλία	40	120	64	180	89	204	547	1.133	Italy—Italie
164 α	1507	292—04.3	*Δίκταμον*	—	**34**	**6**	**211**	**3**	**79**	**7**	**202**	*Dictamon—Dictame*
			Γαλλία	—	—	1	40	2	53	2	53	France—France
			Ἡν. Βασίλειον	—	—	—	—	—	—	1	32	United Kingdom—Royaume-Uni
			Ἡν. Πολιτεῖαι	—	—	—	—	—	—	—	15	United States—Etats-Unis
			Ἰταλία	—	34	4	148	—	26	3	87	Italy—Italie
		311	**Ἄνθρακες, ὀπτάνθρακες καὶ πλίνθοι**	—	—	—	—	—	—	—	—	**Coal, coke and briquettes** **Charbon, coke, briquettes**
		312	**Πετρέλαιον ἀκάθαρτον ἢ μερικῶς διϋλισμένον**	—	—	—	—	—	—	—	—	**Petroleum crude and partly ref.** **Pétrole brut ou semi-raffiné**
		313	**Προϊόντα πετρελαίου**	—	—	—	—	—	—	—	—	**Petroleum products** **Produits dérivés du pétrole**
		314	**Φωταέριον φυσικὸν καὶ βιομηχανοποιημένον**	—	—	—	—	—	—	—	—	**Gas natural and manufactured** **Gaz naturel et artificiel**
		315	**Ἠλεκτρικὴ ἐνέργεια**	—	—	—	—	—	—	—	—	**Electric energy** **Energie électrique**
		411	**Ζωϊκὰ ἔλαια καὶ λίπη**	—	—	—	—	—	—	—	—	**Animal oils and fats** **Huiles et grais. d'origine animale**
		412	**Φυτικὰ ἔλαια**	**1.442**	**19.132**	**12.303**	**135.659**	**1.342**	**21.812**	**13.873**	**195.628**	**Vegetable oils** **Huiles d'origine végétale**
			Ἀγγλο-Αἰγυπτ. Σουδάν	—	—	17	401	—	—	8	198	Aglo-Egyptian Sudan — Soudan Anglo-Egyptien
			Ἄδεν	—	—	1	28	—	4	—	4	Aden—Aden
			Αἴγυπτος	30	529	143	2.546	74	689	642	8.938	Egypt—Egypte
			Αἰθιοπία καὶ Ἐρυθραία	—	—	5	99	—	14	24	410	Ethiopia and Eritrea—Ethiopie et Erythrée
			Αἰτή	—	—	—	—	—	—	—	2	Haiti—Haïti
			Αὐστραλία	—	—	55	973	7	131	44	766	Australia—Australie
			Αὐστρία	5	85	122	1.979	10	158	87	1.333	Austria—Autriche
			Βέλγιον-Λουξεμβοῦργ.	—	—	—	10	—	—	1	18	Belgium-Lux.—Belgique-Lux.
			Βελγικὸν Κογκὸ	2	39	5	117	—	—	13	289	Belgian Congo—Congo Belge
			Βενεζουέλα	—	—	—	4	—	—	—	20	Venezuela—Vénézuéla
			Βουλγαρία	10	166	10	166	—	—	126	3.010	Bulgaria—Bulgarie
			Βραζιλία	1	26	151	2.535	828	14.591	2.528	44.068	Brasil—Brésil
			Γαλλία	—	—	—	5	—	—	—	15	France—France
			Γαλλ. Καμερσοὺν	—	—	1	27	—	—	—	—	Fr. Cameroons—Cameroun Fr.
			Γαλλ. Σομαλία	—	—	—	4	—	—	1	32	Fr. Somaliland—Somalis
			Γερμανία Δυτ.	—	—	32	627	—	—	21	385	Germany West.—Allemagne Occid.
			Γιουγκοσλαβία	—	—	1	26	—	—	938	14.072	Yugoslavia—Yougoslavie
			Δανία	—	—	—	—	—	—	—	—	Denmark—Danemark
			Ἑλβετία	200	1.720	200	1.720	—	—	—	—	Switzerland—Suisse
			Ε.Σ.Σ.Δ.	—	—	300	4.969	—	—	200	2.975	U.S.S.R.—U.R.S.S.

6. (Συνέχεια) (Continued) (Suite).....

Ἀξία εἰς χιλιάδας δραχμῶν — *Value in thousand drachmae* — *Valeur en mille drachmes*
Ποσότης εἰς τόννους — *Quantity in tons* — *Quantité en tonnes*

Ταξινόμησις Classification: Τελωνείου Tarif Douane	Ἐθν. Στατιστ. κῆς Statist. Nation.	T.T.Δ.Ε. S.I.T.C. C.T.C.I.	Ἐμπόρευμα / Χώρα	1955 Ἰούλιος July Juillet: Ποσότης Quantity Quantité	1955 Ἰούλιος July Juillet: Ἀξία Value Valeur	1955 Ἰαν.—Ἰούλιος Jan.-July Janvier—Juillet: Ποσότης Quantity Quantité	1955 Ἰαν.—Ἰούλιος Jan.-July Janvier—Juillet: Ἀξία Value Valeur	1954 Ἰούλιος July Juillet: Ποσότης Quantity Quantité	1954 Ἰούλιος July Juillet: Ἀξία Value Valeur	1954 Ἰαν.—Ἰούλιος Jan.-July Janvier—Juillet: Ποσότης Quantity Quantité	1954 Ἰαν.—Ἰούλιος Jan.-July Janvier—Juillet: Ἀξία Value Valeur	Commodity — Marchandise / Country — Pays
			Φυτικὰ ἔλαια (συνέχεια)									**Vegetable oils (continued) Huiles d'origine végétale (suite)**
			Ζανζιβάρη	—	—	—	4	—	—	—	—	Zanzibar—Zanzibar
			Ἡν. Βασίλειον	—	—	170	2.712	55	831	401	6.000	United Kingdom—Royaume-Uni
			Ἡν. Πολιτεῖαι	28	533	494	8.335	4	86	508	7.908	United States—Etats-Unis
			Ἰαπωνία	—	—	2	35	—	—	—	—	Japan—Japon
			Ἰνδοκίνα	—	4	—	4	—	—	—	—	Indo-China - Indochine
			Ἰράκ	—	—	—	7	—	—	—	—	Iraq - Irak
			Ἰράν	—	—	—	—	—	—	1	18	Iran—Iran
			Ἰρλανδία	—	—	—	—	—	—	—	—	Ireland—Irlande
			Ἰσραὴλ	—	—	—	—	—	—	—	—	Israel—Israël
			Ἰταλία	1.153	15.810	10.447	105.901	356	5.225	8.261	104.995	Italy—Italie
			Καναδᾶς	—	—	22	392	—	—	7	152	Canada—Canada
			Κάτω Χῶραι	—	—	—	—	—	—	—	8	Netherlands—Pays-Bas
			Κένυα - Οὐγκάντα	—	—	—	—	—	—	2	47	Kenya Uganda - Kenya-Uganda
			Κοβεῖτ	—	—	2	33	—	—	—	—	Kuwait—Koweit
			Κολομβία	—	—	—	—	—	—	—	—	Colombia—Colombie
			Κόστα-Ρίκα	—	—	—	—	—	—	—	—	Costa Rica—Costa Rica
			Κύπρος	—	—	10	138	2	28	3	60	Cyprus—Chypre
			Λίβανος	1	19	51	906	—	—	—	9	Lebanon—Liban
			Λιβύη	—	—	6	97	2	32	2	32	Libya—Libye
			Μαδαγασκάρη	—	—	—	—	—	—	20	301	Madagascar—Madagascar
			Μοζαμβίκη	—	—	—	—	—	—	2	38	Mozambique—Mozambique
			Νιγηρία	—	—	—	—	—	—	—	10	Nigeria—Nigéria
			Νοτιοαφρικανικὴ Ἕνωσις	6	116	13	225	—	—	2	32	Union of South Africa — Union Sud-Africaine
			Ὁμοσπ. Ροδεσίας Νυασαλάνδης	—	—	1	41	—	—	—	—	Rhodesia - Nyassaland Fed. — Féd. des Rhodésies et du Nyassaland
			Οὐραγουάη	—	—	—	—	—	—	—	—	Uruguay—Uruguay
			Πακιστὰν	—	—	—	—	—	—	—	—	Pakistan—Pakistan
			Παναμᾶς	—	—	—	—	—	—	—	16	Panama—Panama
			Πολωνία	—	—	—	—	—	—	14	229	Poland—Pologne
			Ρουάντα Οὐρούντι	—	—	2	37	—	—	—	—	Ruandi-Urundi - Ruanda-Urundi
			Σαουδικὴ Ἀραβία	—	—	17	339	—	—	—	—	Saudi Arabia—Arabie Séoudite
			Ταγκανίκα	3	79	9	208	1	18	6	133	Tanganyika—Tanganyika
			Τουρκία	—	—	—	—	—	—	—	—	Turkey—Turquie
			Χιλὴ	—	—	—	16	—	—	—	—	Chile—Chili
17α 1,2	283—288	412—05	*Ἐλαιόλαδον*	**788**	**12.859**	**4.896**	**78.219**	**1.239**	**20.814**	**10.534**	**161.170**	*Olive oil—Huile d'olive*
			Αἴγυπτος	30	529	140	2.473	24	326	552	8.270	Egypt—Egypte
			Αὐστρία	5	85	122	1.979	10	158	87	1.333	Austria—Autriche
			Βουλγαρία	10	166	10	166	—	—	126	3.010	Bulgaria—Bulgarie
			Βραζιλία	1	26	151	2.535	828	14.591	2.528	44.068	Brasil—Brésil
			Γιουγκοσλαβία	—	—	1	26	—	—	938	14.072	Yugoslavia—Yougoslavie
			Ε.Σ.Σ.Δ.	—	—	300	4.969	—	—	200	2.975	U.S.S.R.—U.R.S.S.
			Ἡν. Βασίλειον	—	—	170	2.712	55	831	401	6.000	United Kingdom—Royaume-Uni
			Ἡν. Πολιτεῖαι	4	93	451	7.489	4	86	508	7.908	United States—Etats-Unis
			Ἰταλία	722	11.693	3.292	51.135	303	4.589	5.012	70.396	Italy—Italie
17 02	298	412—19.1	*Πυρηνέλαιον*	**543**	**5.314**	**3.575**	**35.410**	**102**	**998**	**3.338**	**34.457**	*Sulfur oil Huile de noyaux d'olives*
			Ἰταλία	343	3.594	3.370	33.630	52	636	3.248	33.789	Italy—Italie
		413	**Ἔλαια καὶ λίπη παρεσκευασμένα, κηροὶ κλπ.**	—	—	—	—	—	—	—	—	**Oils and fats processed etc. Huiles et graisses préparées. etc.**
		511	**Ἀνόργανα χημικὰ προϊόντα**	**4**	**39**	**428**	**848**	**42**	**132**	**306**	**1.006**	**Inorganic chemicals Produits chimiques inorganiques**
			Αἴγυπτος	—	—	40	58	—	—	41	80	Egypt—Egypte
			Γερμανία Δυτ.	—	9	—	9	—	—	—	—	Germany West.—Allemagne Occid.
			Ἡν. Βασίλειον	—	—	10	25	—	—	—	—	United Kingdom—Royaume-Uni
			Ἰορδανία	—	—	18	37	—	—	3	6	Jordan—Jordanie
			Ἰράκ	—	—	15	22	—	—	—	—	Iraq—Irak
			Κύπρος	4	29	73	203	8	67	38	118	Cyprus—Chypre
			Λίβανος	—	—	154	276	—	—	91	193	Lebanon—Liban
			Λιβύη	—	—	—	—	—	—	—	—	Libya—Libye
			Συρία	—	—	117	214	34	64	49	92	Syria—Syrie
			Τουρκία	—	—	—	—	—	—	82	514	Turkey—Turquie
		512	**Ὀργανικὰ χημικὰ προϊόντα**	**404**	**2.262**	**2.302**	**12.271**	**366**	**3.813**	**1.630**	**12.234**	**Organic chemicals Produits chimiques organiques**
			Ἀγγλο-Αἰγυπτ. Σουδὰν	—	—	3	21	—	—	—	—	Anglo-Egyptian Sudan — Soudan Anglo-Egyptien
			Αἴγυπτος	3	26	48	329	8	61	31	217	Egypt—Egypte
			Αἰθιοπία καὶ Ἐρυθραία	—	—	—	—	—	2	5	40	Ethiopia and Eritrea — Ethiopie et Erythrée
			Ἀλγέριον	—	—	2	18	—	—	—	—	Algeria—Algérie
			Αὐστρία	31	183	109	682	—	—	—	—	Austria—Autriche
			Βέλγιον	—	—	20	60	—	—	—	—	Belgium—Belgique
			Βραζιλία	—	—	7	62	190	1.681	548	4.649	Brasil—Brésil
			Γαλλία	4	29	115	670	5	30	11	74	France—France
			Γερμανία Ἀνατ.	—	—	—	—	—	—	—	—	Germany East.—Allemagne Orient.
			Γερμανία Δυτ.	—	—	122	720	—	—	15	97	Germany West.—Allemagne Occid.
			Γιουγκοσλαβία	14	83	29	173	—	—	119	752	Yugoslavia—Yougoslavie

6· (Συνέχεια) (Continued) (Suite).....

Ἀξία εἰς χιλιάδας δραχμῶν — *Value in thousand drachmae* — *Valeur en mille drachmes*
Ποσότης εἰς τόννους — *Quantity in tons* — *Quantité en tonnes*

Ταξινόμησις Classification: Τελωνείου Tarif Douane	Ἐθν. Στατιστικῆς Statist. Nation.	T.T.Δ.Ε. S.I.T.C. C.T.C.I.	Ἐμπόρευμα — Χώρα	1955 Ἰούλιος July Juillet: Ποσότης Quantity Quantité	1955 Ἰούλιος July Juillet: Ἀξία Value Valeur	1955 Ἰαν.—Ἰούλιος Jan.—July Janvier–Juillet: Ποσότης Quantity Quantité	1955 Ἰαν.—Ἰούλιος Jan.—July Janvier–Juillet: Ἀξία Value Valeur	1954 Ἰούλιος July Juillet: Ποσότης Quantity Quantité	1954 Ἰούλιος July Juillet: Ἀξία Value Valeur	1954 Ἰαν.—Ἰούλιος Jan.—July Janvier—Juillet: Ποσότης Quantity Quantité	1954 Ἰαν.—Ἰούλιος Jan.—July Janvier—Juillet: Ἀξία Value Valeur	Commodity — Marchandise — Country — Pays
			Ὀργανικὰ χημικὰ προϊόντα (συνέχεια)									**Organic chemicals (continued) Produits chimiques organiques (suite)**
			Δανία	—	—	—	—	—	—	—	—	Denmark—Danemark
			Ἡν. Βασίλειον	—	—	45	222	—	—	—	—	United Kingdom—Royaume-Uni
			Ἡν. Πολιτεῖαι	—	—	—	—	—	—	—	—	United States—Etats Unis
			Ἰσραὴλ	—	—	—	—	—	—	50	345	Israel - Israël
			Ἰταλία	339	1.880	1.669	8.700	133	617	801	4.517	Italy—Italie
			Κάτω Χῶραι	—	—	5	31	—	—	5	33	Netherlands—Pays-Bas
			Κύπρος	—	—	—	—	—	—	2	19	Cyprus—Chypre
			Λίβανος	—	—	2	14	—	—	—	—	Lebanon—Liban
			Μαρόκον	10	60	27	173	—	—	5	33	Morocco Fr.—Maroc
			Σαουδικὴ Ἀραβία	—	—	—	1	—	—	—	—	Saudi Arabia - Arabie Séoudite
			Σουηδία	—	—	—	—	27	1.419	27	1.419	Sweden—Suède
			Συρία	—	—	—	—	—	—	—	—	Syria—Syrie
			Τουρκία	—	—	—	—	—	—	5	34	Turkey - Turquie
			Τσεχοσλοβακία	—	—	93	388	—	—	—	—	Czechoslovakia—Tchécoslovaquie
51 Φ	566	512—05	*Τερεβινθέλαιον*	**404**	**2.262**	**2.001**	**10.937**	**256**	**1.913**	**1.497**	**10.222**	*Spirit of turpentine—Térébenthine*
			Βραζιλία	—	—	7	62	182	1.486	539	4.426	Brasil—Brésil
			Γαλλία	4	29	115	670	5	30	11	74	France—France
			Γιουγκοσλαβία	14	83	29	173	—	—	119	752	Yugoslavia—Yougoslavie
			Ἡν. Βασίλειον	—	—	45	222	—	—	—	—	United Kingdom—Royaume-Uni
			Ἰταλία	339	1.880	1.513	8.080	60	334	708	4.164	Italy—Italie
		521	**Πίσσα ὀρυκτὴ καὶ ἀκατέργαστα χημ. προϊόντα ἐξ ἄνθρακος κλπ.**	—	—	—	—	—	—	—	—	**Mineral tar, crude chemicals etc. Goudron minéral e.t.c.**
		531	**Χρωστικαὶ ὕλαι ἐκ πίσσης γαιανθράκων καὶ λουλάκιον φυσικὸν**	**2**	**168**	**27**	**1.407**	**5**	**199**	**23**	**501**	**Coal tar dyestuffs nat. indigo Colorants dér. du goudron etc.**
			Γιουγκοσλαβία	2	168	27	1.407	5	199	12	481	Yugoslavia—Yougoslavie
			Ἰορδανία	—	—	—	—	—	—	11	19	Jordan—Jordanie
		532	**Ἐκχυλίσματα βαφικῆς καὶ βυρσοδεψίας καὶ συνθετικαὶ βυρσοδεψ. ὕλαι**	**305**	**1.392**	**1.357**	**7.124**	**243**	**1.273**	**636**	**3.668**	**Dyeing and tanning extracts etc.—Extraits utilisés pour le tannage etc.**
			Αἴγυπτος	—	—	13	76	4	25	4	25	Egypt - Egypte
			Αἰθιοπία καὶ Ἐρυθραία	19	104	48	276	—	—	—	—	Ethiopia and Eritrea - Ethiopie et Erythrée
			Αὐστρία	15	71	15	71	—	—	9	52	Austria - Autriche
			Βραζιλία	—	—	1	26	—	—	—	—	Brasil—Brésil
			Γερμανία Δυτ.	10	25	33	112	—	—	17	40	Germany West.—Allemagne Occid.
			Ἡν. Βασίλειον	103	455	276	1.215	—	—	—	—	United Kingdom - Royaume-Uni
			Ἡν. Πολιτεῖαι	147	681	674	3.595	229	1.188	364	1.949	United States—Etats-Unis
			Ἰράν	—	—	31	189	—	—	—	—	Iran—Iran
			Ἰταλία	—	—	49	237	—	—	—	—	Italy—Italie
			Νορβηγία	—	—	19	98	—	—	—	—	Norway - Norvège
			Πολωνία	—	—	163	1.032	—	—	229	1.540	Poland—Pologne
			Πορτογαλία	9	54	9	54	9	59	9	59	Portugal—Portugal
			Σουηδία	—	—	19	89	—	—	—	—	Sweden—Suède
			Τουρκία	—	—	—	—	—	—	—	—	Turkey—Turquie
175 Υ 1-3	1600-1603 α	532-02	*Βυρσοδεψικὰ ἐκχυλίσματα*	**295**	**1.367**	**1.337**	**7.073**	**243**	**1.273**	**618**	**3.627**	*Tanning extracts, ex. synth. Extraits pour tannage etc.*
			Γερμανία Δυτ.	—	—	13	60	—	—	—	—	Germany West.—Allemagne Occid.
			Ἡν. Πολιτεῖαι	147	681	674	3.595	229	1.188	364	1.949	United States—Etats-Unis
			Πολωνία	—	—	163	1.032	—	—	229	1.540	Poland—Pologne
			Τουρκία	—	—	—	—	—	—	—	—	Turkey—Turquie
		533	**Βαφαί, χρώματα, βερνίκια καὶ συναφεῖς ὕλαι**	—	—	—	—	—	—	—	—	**Pigments, paints, varnishes etc. Pigments, peintures, vernis etc.**
			Τουρκία	—	—	—	—	—	—	—	—	Turkey—Turquie
		541	**Ἰατρικὰ καὶ φαρμακευτικὰ προϊόντα**	**1**	**78**	**6**	**602**	—	**37**	**3**	**371**	**Medicinal and pharmac. product. Produits medic. et pharmac.**
			Αἴγυπτος	—	49	2	281	—	11	1	165	Egypt—Egypte
			Γαλλία	—	—	—	—	—	—	—	—	France—France
			Ἡν. Βασίλειον	—	—	—	—	—	—	—	—	United Kingdom—Royaume-Uni
			Ἡν. Πολιτεῖαι	—	—	—	113	—	—	—	43	United States—Etats-Unis
			Κύπρος	—	23	4	206	—	25	2	163	Cyprus - Chypre
			Λίβανος	—	—	—	—	—	—	—	—	Lebanon—Liban
			Τουρκία	—	—	—	—	—	—	—	—	Turkey - Turquie
		551	**Αἰθέρια ἔλαια, ἀρωματικαὶ καὶ εὐωδικαὶ ὕλαι**	—	—	—	—	—	—	—	—	**Essential oils, perfume etc. Huiles essentielles, etc.**
			Ἡν. Βασίλειον	—	—	—	—	—	—	—	—	United Kingdom Royaume-Uni

6. (Συνέχεια) (Continued) (Suite) .....

Ἀξία εἰς χιλιάδας δραχμῶν — *Value in thousand drachmae* — *Valeur en mille drachmes*
Ποσότης εἰς τόννους — *Quantity in tons* — *Quantité en tonnes*

Ταξινόμησις Classification: Τελωνείου Tarif Douane	Ἐθν. Στατιστικῆς Statist. Nation.	T.T.Δ.E. S.I.T.C. C.T.C.I.	Ἐμπόρευμα / Χώρα	1955 Ἰούλιος July Juillet — Ποσότης Quantity Quantité	1955 Ἰούλιος July Juillet — Ἀξία Value Valeur	1955 Ἰαν.—Ἰούλιος Jan.—July Janvier—Juillet — Ποσότης Quantity Quantité	1955 Ἰαν.—Ἰούλιος Jan.—July Janvier—Juillet — Ἀξία Value Valeur	1954 Ἰούλιος July Juillet — Ποσότης Quantity Quantité	1954 Ἰούλιος July Juillet — Ἀξία Value Valeur	1954 Ἰαν.—Ἰούλιος Jan.—July Janvier—Juillet — Ποσότης Quantity Quantité	1954 Ἰαν.—Ἰούλιος Jan.—July Janvier—Juillet — Ἀξία Value Valeur	Commodity — Marchandise / Country — Pays
		552	**Ἀρώματα, καλλυντικά, σάπωνες καὶ παρασκευάσματα καθαρισμοῦ καὶ στιλβώσεως**	137	419	1.415	3.359	121	295	1.305	3.303	**Perfumery, cleansing etc. prep.— Parfumerie etc. produits détersifs etc.**
			Ἀγγλο-Αἰγυπτ. Σουδάν	—	—	—	18	—	—	—	—	Anglo-Egyptian Sudan — Soudan Anglo-Égyptien
			Αἴγυπτος	4	12	23	95	—	25	10	156	Egypt - Égypte
			Αἰθιοπία καὶ Ἐρυθραία	—	—	—	—	—	—	—	—	Ethiopia and Eritrea — Ethiopie et Erythrée
			Αὐστραλία	—	—	—	—	—	—	9	19	Australia — Australie
			Αὐστρία	5	14	33	94	4	19	73	235	Austria — Autriche
			Βέλγιον - Λουξεμβοῦργ.	—	—	—	—	—	—	—	—	Belgium-Lux. — Belgique-Lux.
			Βελγικὸν Κογκὸ	—	—	—	—	—	—	1	2	Belgian Congo — Congo Belge
			Βραζιλία	—	—	—	—	20	63	20	63	Brasil — Brésil
			Γαλλία	77	192	219	606	—	—	152	360	France — France
			Γαλλ. Σομαλία	—	—	—	—	—	—	—	—	Fr. Somaliland — Somalis
			Γερμανία Δυτ.	—	—	62	81	49	90	59	108	Germany West. — Allemagne Occid.
			Γιουγκοσλαβία	—	—	197	485	—	—	98	279	Yugoslavia — Yougoslavie
			Ἑλβετία	—	—	—	—	—	—	15	40	Switzerland-Suisse
			Ἡν. Βασίλειον	—	—	—	—	—	—	21	54	United Kingdom — Royaume-Uni
			Ἡν. Πολιτεῖαι	—	—	—	38	—	—	—	—	United States — Etats-Unis
			Ἰαπωνία	—	—	29	43	—	—	11	33	Japan — Japon
			Ἰνδίαι	—	—	—	—	—	—	1	3	India — Inde
			Ἰνδοκίνα	—	—	18	47	—	—	—	—	Indo-China — Indochine
			Ἰνδονησία	—	—	3	9	—	—	—	—	Indonesia — Indonésie
			Ἰορδανία	—	—	—	3	—	—	—	—	Jordan — Jordanie
			Ἱσπανία	—	—	—	—	—	—	—	—	Spain - Espagne
			Ἰσραὴλ	—	—	5	15	—	—	—	—	Israel - Israël
			Ἰταλία	66	112	510	1.153	45	96	593	1.315	Italy - Italie
			Κίνα Ἠπειρωτική	—	—	—	—	—	—	—	—	China Mainland — Chine
			Κύπρος	—	22	1	47	—	—	—	—	Cyprus — Chypre
			Λίβανος	—	—	—	24	—	—	—	—	Lebanon - Liban
			Μεξικὸν	—	—	—	—	—	—	9	39	Mexico — Mexique
			Νορβηγία	—	—	6	16	—	—	—	—	Norway — Norvège
			Νοτιοαφρικανικὴ Ἕνωσις	—	—	—	—	—	—	2	9	Union of South Africa — Union Sud-Africaine
			Οὐραγουάη	—	—	—	—	—	—	26	104	Uruguay — Uruguay
			Σουηδία	32	65	144	302	—	—	8	23	Sweden — Suède
			Συρία	—	—	98	199	—	—	98	186	Syria - Syrie
			Τουρκία	—	—	—	—	—	—	—	—	Turkey - Turquie
			Φινλανδία	—	—	30	74	—	—	89	266	Finland - Finlande
			Χόγκ-Κόγκ	—	—	—	—	—	—	—	—	Hong-Kong - Hong-Kong
57κ	657	552.03.1	*Σμύρις εἰς κόνιν*	486	396	1.369	2.942	120	269	1.299	3.154	*Emery powder — Emeri en poudre*
			Αὐστρία	5	14	33	94	4	19	73	235	Austria — Autriche
			Γαλλία	77	192	219	606	—	—	152	360	France - France
			Γερμανία Δυτ.	—	—	62	81	49	90	59	108	Germany West. - Allemagne Occid.
			Γιουγκοσλαβία	—	—	197	485	—	—	98	277	Yugoslavia - Yougoslavie
			Ἰαπωνία	—	—	29	43	—	—	11	33	Japan — Japon
			Ἰταλία	66	112	469	920	45	96	592	1.312	Italy — Italie
			Φινλανδία	—	—	30	74	—	—	89	266	Finland - Finlande
			Χόγκ-Κόγκ	—	—	—	—	—	—	—	—	Hong-Kong — Hong-Kong
		561	**Λιπάσματα βιομηχανικῶς παρεσκευασμένα**	—	—	—	—	—	—	989	665	**Fertilizers manufactured — Engrais manufacturés**
			Κύπρος	—	—	—	—	—	—	—	—	Cyprus - Chypre
			Λίβανος	—	—	—	—	—	—	989	665	Lebanon — Liban
			Συρία	—	—	—	—	—	—	—	—	Syria - Syrie
			Τουρκία	—	—	—	—	—	—	—	—	Turkey — Turquie
		591	**Ἐκρηκτικαὶ ὕλαι**	—	—	—	—	—	—	—	—	**Explosives - Explosifs**
		599	**Διάφοροι χημικαὶ ὕλαι καὶ προϊόντα**	2.651	13.449	11.035	60.999	2.612	16.219	9.723	59.777	**Misc. chemical materials and products — Matières et produits chim. divers**
			Ἀγγλο-Αἰγυπτ. Σουδάν	—	—	—	—	—	—	—	—	Anglo-Egyptian-Soudan — Soudan Anglo-Égyptien
			Ἄδεν	—	—	50	246	—	—	—	—	Aden — Aden
			Αἴγυπτος	28	146	185	1.013	26	162	106	604	Egypt — Egypte
			Ἀργεντινὴ	—	—	—	—	—	—	—	—	Argentina — Argentine
			Αὐστρία	—	—	512	2.840	—	—	64	374	Austria - Autriche
			Βέλγιον - Λουξεμβοῦργ.	—	—	25	118	—	—	—	—	Belgium-Lux. — Belgique-Lux.
			Βενεζουέλα	—	—	—	—	—	—	—	—	Venezuela — Vénézuéla
			Βραζιλία	9	52	1.156	6.164	2.182	13.221	7.328	43.409	Brazil — Brésil
			Γαλλία	64	289	287	1.515	—	—	17	85	France - France
			Γαλ. Καμερούν	—	—	20	116	—	—	—	—	Fr. Cameroons — Cameroun Fr.
			Γερμανία Δυτ.	569	2.773	1.063	5.173	—	—	15	75	Germany West. — Allemagne Occid.
			Γιουγκοσλαβία	—	—	153	839	—	—	100	526	Yugoslavia — Yougoslavie
			Δανία	—	—	—	—	—	—	—	—	Denmark — Danemark

6. (Συνέχεια) (Continued) (Suite)...

Ἀξία εἰς χιλιάδας δραχμῶν — Value in thousand drachmae — Valeur en mille drachmes
Ποσότης εἰς τόννους — Quantity in tons — Quantité en tonnes

Ταξινόμησις Classification: Τελωνειακοῦ Tarif Douane	Ἐθν. Στατιστικῆς Statist. Nation.	T.T.Δ.Ε. S.I.T.C. C.T.C.I.	Ἐμπόρευμα — Χώρα	1955 Ἰούλιος July Juillet — Ποσότης Quantity Quantité	1955 Ἰούλιος July Juillet — Ἀξία Value Valeur	1955 Ἰαν.—Ἰούλιος Jan.—July Janvier—Juillet — Ποσότης Quantity Quantité	1955 Ἰαν.—Ἰούλιος Jan.—July Janvier—Juillet — Ἀξία Value Valeur	1954 Ἰούλιος July Juillet — Ποσότης Quantity Quantité	1954 Ἰούλιος July Juillet — Ἀξία Value Valeur	1954 Ἰαν.—Ἰούλιος Jan.—July Janvier—Juillet — Ποσότης Quantity Quantité	1954 Ἰαν.—Ἰούλιος Jan.—July Janvier—Juillet — Ἀξία Value Valeur	Commodity — Marchandise — Country — Pays
			Διάφοροι χημικαὶ ὕλαι καὶ προϊόντα (συν.)									**Misc. chemical materials and products (continued) — Matières et produits chim. divers (suite)**
			Ἑλβετία	85	508	160	867	—	—	—	—	Switzerland—Suisse
			Ἡν. Βασίλειον	840	4.054	1.533	7.431	—	—	111	550	United Kingdom—Royaume-Uni
			Ἡν. Πολιτεῖαι	50	628	551	6.349	75	826	415	4.462	United States—Etats-Unis
			Ἰσραὴλ	—	—	25	149	—	—	125	792	Israel—Israël
			Ἰταλία	448	2.148	2.962	14.806	130	663	630	3.187	Italy—Italie
			Καναδᾶς	—	—	—	—	—	—	—	—	Canada—Canada
			Κάτω Χῶραι	104	459	179	814	—	—	—	—	Netherlands—Pays-Bas
			Κύπρος	—	—	2	27	—	12	1	25	Cyprus—Chypre
			Λίβανος	—	—	14	93	1	13	9	71	Lebanon—Liban
			Λιβύη	—	—	5	30	—	—	—	—	Libya—Libye
			Μαρόκον	104	569	218	1.244	4	30	85	501	Morocco Fr.—Maroc
			Νορβηγία	—	—	—	—	—	—	—	—	Norway—Norvège
			Νοτιοαφρικανικὴ Ἕνωσις	21	111	40	206	—	—	—	—	Union of South Africa — Union Sud-Africaine
			Οὐραγουάη	149	791	809	4.951	140	842	360	2.163	Uruguay—Uruguay
			Περοῦ	—	—	—	—	—	—	—	—	Peru—Pérou
			Ρουμανία	—	—	300	1.744	—	—	—	—	Romania—Roumanie
			Σαουδικὴ Ἀραβία	—	—	1	11	—	—	—	—	Saudi Arabia—Arabie Séoudite
			Σουηδία	—	—	2	30	1	15	2	30	Sweden—Suède
			Συρία	9	48	9	48	5	14	5	14	Syria—Syrie
			Τουρκία	—	—	73	414	74	417	263	1.483	Turkey—Turquie
			Φινλανδία	164	867	688	3.749	—	—	79	418	Finland—Finlande
514	568	599.09.1	*Κολοφώνιον*	**2.601**	**12.819**	**10.460**	**54.461**	**2.558**	**15.324**	**9.286**	**54.109**	*Colophony—Colophane*
			Αὐστρία	—	—	512	2.840	—	—	64	374	Austria—Autriche
			Βραζιλία	9	52	1.156	6.164	2.182	13.221	7.327	43.382	Brasil—Brésil
			Ἡν. Βασίλειον	840	4.054	1.533	7.431	—	—	111	550	United Kingdom—Royaume-Uni
			Ἰσραὴλ	—	—	25	149	—	—	125	792	Israel—Israël
			Ἰταλία	448	2.148	2.962	14.806	130	663	630	3.187	Italy—Italie
			Οὐραγουάη	149	791	809	4.951	140	842	360	2.163	Uruguay—Uruguay
			Τουρκία	—	—	73	414	74	417	263	1.481	Turkey—Turquie
			Φινλανδία	164	867	688	3.749	—	—	79	418	Finland—Finlande
		611	**Δέρματα κατειργασμένα**	**—**	**187**	**5**	**2.061**	**—**	**—**	**—**	**—**	**Leather—Cuirs**
			Βέλγιον-Λουξεμβούργ.	—	—	—	1	—	—	—	—	Belgium-Lux.—Belgique-Lux.
			Δανία	—	12	—	17	—	—	—	—	Denmark—Danemark
			Ἰταλία	—	—	—	10	—	—	—	—	Italy—Italie
			Λιβανος	—	—	—	2	—	—	—	—	Lebanon—Liban
			Νορβηγία	—	51	—	202	—	—	—	—	Norway—Norvège
			Οὐγγαρία	—	—	—	2	—	—	—	—	Hungary—Hongrie
			Σουηδία	—	—	—	20	—	—	—	—	Sweden—Suède
			Φινλανδία	—	122	4	1.803	—	—	—	—	Finlande—Finlande
		612	**Βιομηχανικὰ εἴδη ἐκ δέρματος κλπ.**	**—**	**—**	**—**	**14**	**1**	**433**	**2**	**818**	**Manufactures of leather etc. n.e.s. Articles manuf. en cuir etc.**
			Αἴγυπτος	—	—	—	12	—	—	—	—	Egypt—Egypte
			Αὐστρία	—	—	—	—	—	—	—	1	Austria—Autriche
			Γαλλ. Σομαλία	—	—	—	2	—	—	—	—	Fr. Somaliland—Somalis
			Δανία	—	—	—	—	—	—	—	2	Denmark—Danemark
			Ἑλβετία	—	—	—	—	—	—	—	—	Switzerland—Suisse
			Ἡν. Πολιτεῖαι	—	—	—	—	—	—	—	—	United States—Etats-Unis
			Ἰταλία	—	—	—	—	—	11	—	18	Italy—Italie
			Κάτω Χῶραι	—	—	—	—	—	3	—	26	Netherlands—Pays-Bas
			Κύπρος	—	—	—	—	—	—	—	—	Cyprus—Chypre
			Νορβηγία	—	—	—	—	1	376	1	563	Norway—Norvège
			Σουηδία	—	—	—	—	—	13	—	102	Sweden—Suède
			Φινλανδία	—	—	—	—	—	28	—	102	Finland—Finlande
		613	**Σισύραι κατειργασμέναι ἢ κατειργασμέναι καὶ βεβαμμέναι**	**8**	**3.120**	**36**	**16.188**	**4**	**2.279**	**24**	**10.621**	**Furs dressed or dressed and dyed Fourrures appr. ou appr. et teintes**
			Αἴγυπτος	—	—	—	—	—	—	—	—	Egypt—Egypte
			Αὐστρία	1	160	2	1.046	—	178	1	714	Austria—Autriche
			Βέλγιον—Λουξεμβοῦργ.	—	198	1	532	—	280	2	915	Belgium-Lux.—Belgique-Lux.
			Γαλλία	—	—	—	378	—	42	—	203	France—France
			Γερμανία Δυτ.	3	1.504	11	5.358	1	917	8	4.369	Germany West.—Allemagne Occid.
			Γιουγκοσλαβία	—	—	—	—	—	—	—	—	Yugoslavia—Yougoslavie
			Δανία	—	—	—	29	—	—	—	—	Denmark—Danemark
			Ἑλβετία	1	209	4	1.012	—	54	2	490	Switzerland-Suisse
			Ἡν. Βασίλειον	—	—	—	146	—	—	—	13	United Kingdom—Royaume-Uni
			Ἡν. Πολιτεῖαι	1	539	12	6.201	1	805	8	3.536	United States—Etats-Unis
			Ἰταλία	—	—	—	—	—	—	—	—	Italy—Italie
			Καναδᾶς	—	—	—	—	—	—	—	26	Canada—Canada
			Κάτω Χῶραι	—	209	2	1.436	—	—	—	280	Netherlands—Pays-Bas
			Κολομβία	—	—	—	—	—	—	—	—	Colombia—Colombie
			Νορβηγία	—	—	—	—	—	—	—	53	Norway—Norvège
			Σουηδία	—	—	—	46	—	—	—	19	Sweden—Suède
			Τουρκία	—	—	—	—	—	—	—	—	Turkey—Turquie
			Φινλανδία	—	—	—	—	—	—	—	—	Finland—Finlande

6. (Συνέχεια) (Continued) (Suite) . . . . . .

Ἀξία εἰς χιλιάδας δραχμῶν — *Value in thousand drachmae* — *Valeur en mille drachmes*
Ποσότης εἰς τόννους — *Quantity in tons* — *Quantité en tonnes*

Ταξινόμησις Classification: Τελωνείου Tarif Douane	Ἐθν. Στατιστικῆς Statist. Nation.	T.T.A.E. S.I.T.C. C.T.C.I.	Ἐμπόρευμα — Χώρα	1955 Ἰούλιος July Juillet — Ποσότης Quantity Quantité	1955 Ἰούλιος July Juillet — Ἀξία Value Valeur	1955 Ἰαν.—Ἰούλιος Jan.—July Janvier—Juillet — Ποσότης Quantity Quantité	1955 Ἰαν.—Ἰούλιος Jan.—July Janvier—Juillet — Ἀξία Value Valeur	1954 Ἰούλιος July Juillet — Ποσότης Quantity Quantité	1954 Ἰούλιος July Juillet — Ἀξία Value Valeur	1954 Ἰαν.—Ἰούλιος Jan.—July Janvier—Juillet — Ποσότης Quantity Quantité	1954 Ἰαν.—Ἰούλιος Jan.—July Janvier—Juillet — Ἀξία Value Valeur	Commodity — Marchandise — Country — Pays
		621	**Ὑλαι ἐκ κατειργασμένου καουτσούκ**	—	—	—	—	—	—	—	25	**Rubber fabricated materials Produits en caoutchouc**
			Γερμανία Δυτ.	—	—	—	—	—	—	—	5	Germany West. — Allemagne Occid.
			Τουρκία	—	—	—	—	—	—	—	19	Turkey — Turquie
		629	**Βιομηχανοποιημένα εἴδη ἐκ καουτσούκ μὴ κατονομαζόμενα**	1	92	7	621	—	—	—	21	**Rubber manufactured articles n.e.s. Articles en caoutchouc n.d.a.**
			Αἴγυπτος	—	17	2	266	—	—	—	14	Egypt — Egypte
			Αἰθιοπία καὶ Ἐρυθραία	—	—	—	—	—	—	—	—	Ethiopia and Eritrea — Ethiopie et Erythrée
			Γαλ. Σομαλία	—	—	—	—	—	—	—	3	Fr. Somaliland — Somalis
			Ἡν. Πολιτεῖαι	—	—	—	41	—	—	—	—	United States — Etats-Unis
			Ἰορδανία	—	—	—	8	—	—	—	—	Jordan - Jordanie
			Κύπρος.	—	75	4	294	—	—	—	4	Cyprus - Chypre
			Συρία	—	—	—	11	—	—	—	—	Syria - Syrie
		631	**Καπλαμάδες, σανίδες, τεχνητὴ ἢ ἀνασκευασμένη ξυλεία κλπ.**	—	—	50	1.091	—	—	50	660	**Veneers etc. artif. recon. wood etc. Bois de placage, contre-plaqué etc.**
			Γαλλία	—	—	30	859	—	—	—	—	France — France
			Γερμανία Δυτ.	—	—	—	—	—	—	8	377	Germany West. — Allemagne Occid.
			Ἡν. Βασίλειον.	—	—	18	185	—	—	41	282	United Kingdom — Royaume-Uni
			Κύπρος	—	—	—	17	—	—	—	—	Cyprus — Chypre
			Συρία	—	—	1	28	—	—	—	—	Syria — Syrie
		632	**Βιομηχανοποιημένα εἴδη ἐκ ξύλου μὴ κατονομαζόμενα**	6	114	29	781	1	38	45	270	**Wood manufactures n.e.s. Articles manufacturés en bois n.d.a.**
			Ἀγγλο-Αἰγυπτ. Σουδὰν	—	—	—	—	—	—	—	—	Anglo-Egyptian Sudan - Soudan Anglo-Egyptien
			Αἴγυπτος	—	—	—	—	—	—	—	—	Egypt — Egypte
			Αἰθιοπία καὶ Ἐρυθραία	—	—	—	—	—	—	—	—	Ethiopia and Eritrea — Ethiopie et Erythrée
			Γαλ. Σομαλία·	—	—	—	—	—	—	—	1	Fr. Somaliland — Somalis
			Γερμανία Δυτ.	—	—	—	—	—	—	1	6	Germany West. — Allemagne Occid.
			Δανία	—	—	—	—	—	—	—	—	Denmark - Danemark
			Ἡν. Βασίλειον. . . .	2	79	15	568	—	—	—	—	United Kingdom — Royaume-Uni
			Ἡν. Πολιτεῖαι	4	31	8	86	—	—	1	62	United States — Etats-Unis
			Ἰταλία.	—	—	—	—	—	—	35	56	Italy — Italie
			Καναδᾶς.	—	—	—	—	—	—	—	17	Canada Canada
			Κένυα-Οὐγκάντα. . . .	—	—	—	—	—	—	—	—	Kenya-Uganda - Kenya-Uganda
			Κύπρος.	—	3	5	126	1	38	4	96	Cyprus-Chypre
			Νορβηγία.	—	—	—	—	—	—	—	—	Norway — Norvège
			Συρία	—	—	—	—	—	—	—	—	Syria — Syrie
			Τουρκία	—	—	—	—	—	—	2	29	Turkey — Turquie
		633	**Βιομηχανοποιημένα εἴδη ἐκ φελλοῦ**	—	—	—	—	—	—	—	—	**Cork manufactures Articles manufacturés en liège**
		641	**Χάρτης καὶ χαρτόνιον**	—	—	—	3	—	—	—	—	**Paper and paperboard Papier et carton**
			Γαλλ. Σομαλία	—	—	—	3	—	—	—	—	Fr. Somaliland — Somalis
			Λιβύη	—	—	—	—	—	—	—	—	Libya — Libye
			Τουρκία.	—	—	—	—	—	—	—	—	Turkey - Turquie
		642	**Εἴδη κατεσκευασμένα ἐκ πολτοῦ χάρτου, ἐκ χάρτου καὶ χαρτονίου**	1	17	119	1.104	—	9	2	63	**Articles made of pulp, paper etc. Art. manuf. en pâte de bois etc.**
			Αἴγυπτος	—	—	—	1	—	—	—	—	Egypt — Egypte
			Γαλλ. Σομαλία. . . .	—	—	—	8	—	—	—	—	Fr. Somaliland — Somalis
			Ἑλβετία.	—	—	—	—	—	—	—	5	Switzerland — Suisse
			Ἡν. Βασίλειον. . . .	—	—	20	186	—	—	—	—	United Kingdom — Royaume-Uni
			Ἰρὰκ	—	—	64	583	—	—	—	—	Iraq - Irak
			Κοβεῖτ	—	—	2	19	—	—	—	—	Kuwait - Koweit
			Κύπρος.	—	—	—	—	—	9	1	50	Cyprus - Chypre
			Λίβανος.	—	—	—	—	—	—	—	—	Lebanon - Liban
			Σαουδικὴ Ἀραβία. . .	1	17	32	302	—	—	1	8	Saudi Arabia — Arabie Séoudite
			Ταγκανίκα	—	—	—	1	—	—	—	—	Tanganyika - Tanganyika
		651	**Νήματα καὶ κλωστὰὶ ὑφαντικαί**	3	579	91	10.142	16	1.198	221	11.686	**Textile yarn and thread Filés et fils textiles**
			Αἴγυπτος	—	—	—	59	—	—	—	—	Egypt — Egypte
			Αὐστρία	—	—	—	20	—	—	—	—	Austria — Autriche
			Βέλγιον-Λουξεμβοῦργ. .	—	—	—	—	—	—	—	—	Belgium-Lux. — Belgique-Lux.
			Βραζιλία.	—	—	—	—	—	—	—	—	Brasil — Brésil
			Γαλλ. Σομαλία	—	—	—	1	—	—	—	—	Fr. Somaliland - Somalis
			Γιουγκοσλαβία. . . .	3	516	38	6.223	2	389	15	2.147	Yugoslavia — Yougoslavie
			Ἡν. Βασίλειον	—	—	7	867	—	—	—	—	United Kingdom - Royaume-Uni
			Ἡν. Πολιτεῖαι	—	—	—	—	—	—	—	—	United States - Etats-Unis
			Ἰνδίαι	—	—	—	—	5	192	34	917	India - Inde
			Ἰσραὴλ	—	—	25	1.390	—	—	—	—	Israel — Israël
			Κύπρος	—	29	1	158	—	—	—	40	Cyprus — Chypre
			Λίβανος	—	—	2	356	—	—	11	791	Lebanon — Liban
			Νορβηγία.	—	—	—	2	—	—	—	—	Norway — Norvège
			Νοτιοαφρικανικὴ Ἕνωσις	—	—	—	—	—	—	—	—	Union of South Africa — Union Sud-Africaine

6. (Συνέχεια) (Continued) (Suite) ... ...

Ἀξία εἰς χιλιάδας δραχμῶν — *Value in thousand drachmae* — *Valeur en mille drachmes*
Ποσότης εἰς τόννους — *Quantity in tons* — *Quantité en tonnes*

Τελωνείου Tariff Douane	Ἐθν. Στατιστικῆς Statist. Nation.	Τ.Τ.Δ.Ε. S.I.T.C. C.T.C.I.	Ἐμπόρευμα — Χώρα	1955 Ἰούλιος July Juillet Ποσότης Quantity Quantité	1955 Ἰούλιος July Juillet Ἀξία Value Valeur	1955 Ἰαν.—Ἰούλιος Jan.—July Janvier—Juillet Ποσότης Quantity Quantité	1955 Ἰαν.—Ἰούλιος Jan.—July Janvier—Juillet Ἀξία Value Valeur	1954 Ἰούλιος July Juillet Ποσότης Quantity Quantité	1954 Ἰούλιος July Juillet Ἀξία Value Valeur	1954 Ἰαν.—Ἰούλιος Jan.—July Janvier—Juillet Ποσότης Quantity Quantité	1954 Ἰαν.—Ἰούλιος Jan.—July Janvier—Juillet Ἀξία Value Valeur	Commodity — Marchandise — Country — Pays
			Νήματα καὶ κλωσταὶ ὑφαντικαὶ (συνέχεια)									**Textile yarn and thread (continued) Filés et fils textiles (suite)**
			Σουηδία	—	3	—	24	—	—	—	—	Sweden - Suède
			Συρία	—	—	13	1.037	7	607	18	1.311	Syria - Syrie
			Τουρκία	—	—	—	—	—	—	129	5.767	Turkey - Turquie
			Φινλανδία	—	—	—	—	—	8	11	676	Finland - Finlande
219 α1-4	1852—1854α	651 03	*Νήματα ἐκ βάμβακος ἀλεύκαστα*	—	33	42	3.150	5	401	160	7.813	*Cotton yarn gray etc. Filés de coton écrus*
			Λίβανος	—	—	2	356	—	—	9	669	Lebanon—Liban
			Συρία	—	—	5	401	5	396	10	699	Syria—Syrie
			Τουρκία	—	—	—	—	—	—	129	5.767	Turkey—Turquie
			Φινλανδία	—	—	—	—	—	8	11	676	Finland—Finlande
219 β,γ	1855—1860α	651—04.1	*Νήματα ἐκ βάμβακος λελευκασμ. ἢ κεχρωμ.*	—	—	8	636	2	211	10	767	*Cotton yarn, bleached, etc. Filés de coton blanchis etc.*
			Λίβανος	—	—	—	—	—	—	2	122	Lebanon—Liban
			Συρία	—	—	8	636	2	211	8	645	Syria—Syrie
		652	**Ὑφάσματα βαμβακερὰ τυποποιημένα (μὴ περιλαμβανομένων τῶν εἰδικῶν καὶ μικροῦ πλάτους ὑφασμάτων)**	—	6	8	472	1	72	178	23.213	**Cotton fabrics of standard type etc.—Tissus de coton type standard etc.**
			Ἀγγλο-Αἰγυπτ. Σουδὰν	—	—	3	260	—	49	1	75	Anglo-Egyptian Sudan — Soudan Anglo-Egyptien
			Αἴγυπτος	—	—	—	—	—	7	—	7	Egypt — Egypte
			Αἰθιοπία καὶ Ἐρυθραία	—	—	—	5	—	—	—	—	Ethiopia and Eritrea — Ethiopie et Erythrée
			Γερμανία Δυτ.	—	—	—	—	—	16	—	16	Germany West.—Allemagne Occid.
			Ἡν. Βασίλειον	—	—	—	—	—	—	177	23.112	United Kingdom — Royaume-Uni
			Ἡν. Πολιτεῖαι	—	—	—	7	—	—	—	—	United States—Etats-Unis
			Κύπρος	—	6	—	36	—	—	—	1	Cyprus—Chypre
			Σουηδία	—	—	3	162	—	—	—	—	Sweden—Suède
			Τουρκία	—	—	—	—	—	—	—	—	Turkey—Turquie
221-221 δις	1864—1876	652-01	*Ὑφάσματα ἐκ βάμβακος ἀλεύκαστα*	—	6	7	378	—	—	—	—	*Cotton fabrics grey unbleached Tissus de coton écrus (non blanchis)*
			Ἀγγλο-Αἰγυπτ. Σουδὰν	—	—	2	179	—	—	—	—	Anglo - Egyptian - Sudan—Soudan Anglo - Egyptien
			Ἡν. Βασίλειον	—	—	—	—	—	—	—	—	United Kingdom—Royaume-Uni
			Σουηδία	—	—	3	162	—	—	—	—	Sweden—Suède
221-222-223	1877—1904	652-02	*Ὑφάσματα ἐκ βάμβακος λελευκ. ἢ κεχρωματισμένα*	—	—	—	93	1	72	178	23.213	*Cotton fabrics bleached, dyed etc. — Tissus de coton blanchis, teints etc.*
			Ἀγγλο-Αἰγυπτ. Σουδὰν	—	—	—	80	—	49	1	75	Anglo - Egyptian Sudan—Soudan Anglo-Egyptien
			Ἡν. Βασίλειον	—	—	—	—	—	—	177	23.112	United Kingdom—Royaume-Uni
		653	**Ὑφάσματα τυποποιημένα πλὴν τῶν βαμβακερῶν (μὴ περιλαμβανομένων τῶν εἰδικῶν καὶ μικροῦ πλάτους ὑφασμάτων)**	—	123	3	1.392	—	73	15	5.822	**Textile fabrics of standard type ex. cotton Tissus de type standard etc.**
			Ἀγγλο-Αἰγυπτ. Σουδὰν	—	—	—	—	—	—	—	—	Anglo - Egyptian - Sudan—Soudan Anglo-Egyptien
			Αἴγυπτος	—	72	2	742	—	73	14	5.598	Egypt—Egypte
			Βελγικὸν Κογκὸ	—	—	—	12	—	—	—	—	Belgian Congo—Congo Belge
			Βραζιλία	—	—	—	—	—	—	—	—	Brasil—Brésil
			Γαλλ. Σομαλία	—	—	—	12	—	—	—	—	Fr. Somaliland—Somalis
			Γερμανία Δυτ.	—	—	—	—	—	—	—	13	Germany West.—Allemagne Occid.
			Αἰθιοπία καὶ Ἐρυθραία	—	13	—	13	—	—	—	—	Ethiopia and Eritrea - Ethiopie et Erythrée
			Ἡν. Βασίλειον	—	—	—	—	—	—	—	6	United Kingdom—Royaume-Uni
			Ἡν. Πολιτεῖαι	—	37	1	552	—	—	—	—	United States—Etats-Unis
			Ἰταλία	—	—	—	6	—	—	—	—	Italy—Italie
			Κολομβία	—	—	—	—	—	—	—	—	Colombia—Colombie
			Κύπρος	—	—	—	6	—	—	—	10	Cyprus—Chypre
			Λίβανος	—	—	—	7	—	—	—	180	Lebanon—Liban
			Σουηδία	—	—	—	—	—	—	—	2	Sweden - Suède
			Συρία	—	—	—	38	—	—	—	10	Syria—Syrie
			Τουρκία	—	—	—	—	—	—	—	—	Turkey—Turquie
235 α,β	1963—1977	653—02	*Ὑφάσματα ἐξ ἐρίου ἀμιγοῦς ἢ μὴ*	—	79	3	1.317	—	73	15	5.778	*Woolen and worsted fabrics Etoffes de laine etc.*
			Αἴγυπτος	—	41	2	692	—	73	14	5.587	Egypt - Egypte
			Λίβανος	—	—	—	7	—	—	—	180	Lebanon—Liban
			Τουρκία	—	—	—	—	—	—	—	—	Turkey - Turquie

6. (Συνέχεια) (Continued) (Suite) .....

Ἀξία εἰς χιλιάδας δραχμῶν. Ποσότης εἰς τόννους
Value in thousand drachmae. Quantity in tons
Valeur en mille drachmes. Quantité en tonnes

Ταξινόμησις Classification: Τελωνείου Tarif Douane	Ἐθν. Στατιστικῆς Statist. Nation.	Τ.Τ.Α.Ε. S.I.T.C. C.T.C.I.	Ἐμπόρευμα — Χώρα	1955 Ἰούλιος July Juillet: Ποσότης Quantity Quantité	1955 Ἰούλιος July Juillet: Ἀξία Value Valeur	1955 Ἰαν.—Ἰούλιος Jan.—July Janvier—Juillet: Ποσότης Quantity Quantité	1955 Ἰαν.—Ἰούλιος Jan.—July Janvier—Juillet: Ἀξία Value Valeur	1954 Ἰούλιος July Juillet: Ποσότης Quantity Quantité	1954 Ἰούλιος July Juillet: Ἀξία Value Valeur	1954 Ἰαν.—Ἰούλιος Jan.—July Janvier—Juillet: Ποσότης Quantity Quantité	1954 Ἰαν.—Ἰούλιος Jan.—July Janvier—Juillet: Ἀξία Value Valeur	Commodity — Marchandise / Country — Pays
		654	**Τούλλια, τρίχαπτα, κεντήματα, ταινίαι καὶ ἄλλα εἴδη**	—	2	—	4	—	—	—	14	**Tulle and other trimmings etc. Tulles, dentelles, broderies etc.**
			Αἴγυπτος	—	—	—	—	—	—	—	11	Egypt—Egypte
			Αἰθιοπία καὶ Ἐρυθραία	—	—	—	—	—	—	—	—	Ethiopia and Eritrea—Ethiopie et Erythrée
			Βελγικὸν Κογκὸ	—	2	—	4	—	—	—	—	Belgian Congo—Congo Belge
			Γαλλία	—	—	—	—	—	—	—	—	France—France
			Ἰταλία	—	—	—	—	—	—	—	—	Italy—Italie
			Κύπρος	—	—	—	—	—	—	—	—	Cyprus—Chypre
			Μαρόκον	—	—	—	—	—	—	—	—	Morocco Fr.—Maroc
			Τύνις	—	—	—	—	—	—	—	—	Tunisia—Tunisie
		655	**Εἰδικὰ ὑφάσματα καὶ συναφῆ εἴδη**		10	62	699	—	69	37	528	**Special textile fabrics etc. Textiles spéc. et prod. connexes**
			Αἴγυπτος	—	—	—	5	—	—	—	—	Egypt—Egypte
			Βελγικὸν Κογκὸ	—	—	—	7	—	—	—	11	Belgian Congo—Congo Belge
			Γαλλ. Ἰσημερ. Ἀφρικὴ	—	5	—	5	—	—	—	—	Fr. Equat. Africa—Afr. Equat. fr.
			Γαλλ. Σομαλία	—	—	—	5	—	—	—	—	Fr. Somaliland—Somalis
			Γιουγκοσλαβία	—	—	54	477	—	—	31	367	Yugoslavia—Yougoslavie
			Ἰταλία	—	—	—	—	—	68	—	68	Italy—Italie
			Κύπρος	—	—	6	164	—	—	1	79	Cyprus—Chypre
			Λίβανος	—	5	—	35	—	—	—	—	Lebanon—Liban
			Τουρκία	—	—	—	—	—	—	—	—	Turkey—Turquie
			Τύνις	—	—	—	—	—	—	—	—	Tunisia—Tunisie
		656	**Ἕτοιμα εἴδη μὴ κατονομαζόμενα, ἐξ ὁλοκλήρου ἢ κυρίως ἐξ ὑφαντικῶν ὑλῶν (πλὴν ἐνδύσεως καὶ ὑποδήσεως)**	—	8	—	40	—	24	4	87	**Made-up textile articles etc. Articles façonnés etc. en textiles n.d.a.**
			Αἴγυπτος	—	—	—	—	—	—	—	18	Egypt—Egypte
			Βελγικον Κογκὸ	—	—	—	6	—	—	—	—	Belgian Congo—Congo Belge
			Γαλλία	—	—	—	—	—	—	—	—	France—France
			Γαλλ. Σομαλία	—	—	—	2	—	—	—	—	Fr. Somaliland—Somalis
			Ἑλβετία	—	8	—	31	—	—	—	—	Switzerland—Suisse
			Ἡν. Πολιτεῖαι	—	—	—	—	—	6	—	6	United States—Etats-Unis
			Κένυα-Οὐγκάντα	—	—	—	—	—	—	—	—	Kenya-Uganda — Kenya-Uganda
			Κύπρος	—	—	—	—	—	13	—	50	Cyprus—Chypre
			Συρία	—	—	—	—	—	—	—	—	Syria—Syrie
			Τουρκία	—	—	—	—	—	4	3	11	Turkey—Turquie
		657	**Ἐπιστρώματα δαπέδων καὶ τάπητες**	1	126	3	643	—	135	1	181	**Floor coverings and tapestries Tapis et tapisseries**
			Αὐστρία	1	116	1	168	—	—	—	—	Austria—Autriche
			Βραζιλία	—	—	—	—	—	—	—	—	Brazil—Brésil
			Γαλλία	—	—	—	19	—	—	—	—	France—France
			Γερμανία Δυτ.	—	—	—	6	—	—	—	—	Germany West.—Allemagne Occid
			Δανία	—	—	—	—	—	—	—	—	Denmark—Danemark
			Ἑλβετία	—	10	2	446	—	41	—	68	Switzerland—Suisse
			Ἡν. Βασίλειον	—	—	—	—	—	—	—	—	United Kingdom—Royaume-Uni
			Ἡν. Πολιτεῖαι	—	—	—	—	—	—	—	18	United States—Etats-Unis
			Κάτω Χῶραι	—	—	—	—	—	—	—	—	Netherlands—Pays-Bas
			Κολομβία	—	—	—	—	—	—	—	—	Colombia—Colombie
			Κύπρος	—	—	—	3	—	—	—	—	Cyprus—Chypre
			Παναμᾶς	—	—	—	—	—	—	—	—	Panama—Panama
			Πορτογαλία	—	—	—	—	—	—	—	—	Portugal—Portugal
			Οὐραγουάη	—	—	—	—	—	94	—	94	Uruguay—Uruguay
			Σουηδία	—	—	—	—	—	—	—	—	Sweden—Suède
242 β,γ	2003-2005	657-01	*Τάπητες ἐξ ἐρίου*	1	126	3	639	—	135	1	181	*Woolen carpets etc. Tapis etc. de laine*
			Βραζιλία	—	—	—	—	—	—	—	—	Brazil—Brésil
			Γερμανία Δυτ.	—	—	—	6	—	—	—	—	Germany West.—Allemagne Occid.
			Ἑλβετία	—	10	2	446	—	41	—	68	Switzerland—Suisse
			Ἡν. Πολιτεῖαι	—	—	—	—	—	—	—	18	United States—Etats-Unis
			Κολομβία	—	—	—	—	—	—	—	—	Colombia—Colombie
		661	**Ἄσβεστος, τσιμέντον καὶ κατειργασμέναι ὕλαι οἰκοδομῆς, πλὴν ὑάλου καὶ πηλοῦ**	14.133	5.969	177.492	70.907	3.022	1.426	58.589	23.663	**Lime, cement and fab. Building mat. etc. — Chaux, ciment et mat. constr. etc.**
			Ἀγγλο-Αἰγυπτ. Σουδὰν	—	—	7.925	2.530	—	—	8.936	3.342	Anglo-Egyptian Sudan—Soudan Anglo-Egyptien
			Αἴγυπτος	—	—	6	18	—	—	—	—	Egypt—Egypte
			Αἰθιοπία καὶ Ἐρυθραία	—	—	2.409	864	—	—	918	388	Ethiopia and Eritrea—Ethiopie et Erythrée
			Βέλγιον-Λουξεμβοῦργ.	—	—	—	—	—	—	17	23	Belgium-Lux.—Belgique-Lux.
			Βελγικὸν Κογκὸ	—	—	25	12	—	—	50	23	Belgian Congo—Congo Belge
			Βραζιλία	—	—	—	—	—	—	40	47	Brazil—Brésil
			Γαλλία	—	—	—	—	—	—	—	—	France—France
			Γαλλ. Σομαλία	—	—	1.939	668	—	—	297	175	Fr. Somaliland—Somalis
			Γερμανία Δυτ.	—	—	5	3	—	—	—	—	Germany West.—Allemagne Occid.

6. (Συνέχεια) (Continued) (Suite).....

Ἀξία εἰς χιλιάδας δραχμῶν — *Value in thousand drachmae* — *Valeur en mille drachmes*
Ποσότης εἰς τόννους — *Quantity in tons* — *Quantité en tonnes*

Ταξινόμησις Classification: Τελωνείου Tarif Douane	Ἐθν. Στατιστικῆς Statist. Nation.	T.T.A.E. S.I.T.C. C.T.C.I.	Ἐμπόρευμα — Χώρα	1955 Ἰούλιος July Juillet — Ποσότης Quantity Quantité	1955 Ἰούλιος July Juillet — Ἀξία Value Valeur	1955 Ἰαν.—Ἰούλιος Jan.—July Janvier—Juillet — Ποσότης Quantity Quantité	1955 Ἰαν.—Ἰούλιος Jan.—July Janvier—Juillet — Ἀξία Value Valeur	1954 Ἰούλιος July Juillet — Ποσότης Quantity Quantité	1954 Ἰούλιος July Juillet — Ἀξία Value Valeur	1954 Ἰαν.—Ἰούλιος Jan.—July Janvier—Juillet — Ποσότης Quantity Quantité	1954 Ἰαν.—Ἰούλιος Jan.—July Janvier—Juillet — Ἀξία Value Valeur	Commodity — Marchandise — Country — Pays
			Ἄσβεστος, τσιμέντον καὶ κατειργασμέναι ὕλαι οἰκοδομῆς, πλὴν ὑάλου καὶ πηλοῦ (συνέχ.)									**Lime, cement and fab. building mat. etc.(cont'd)—Chaux, ciment et mat. constr. etc. (suite)**
			Ἡν. Βασίλειον	—	—	—	—	50	204	101	398	United Kingdom—Royaume-Uni
			Ἡν. Πολιτεῖαι	—	—	1	21	—	—	32	48	United States—Etats-Unis
			Ἰταλία	—	—	9	16	—	—	3	5	Italy—Italie
			Κοβέϊτ	—	—	14.600	6.410	—	—	5.500	1.917	Kuwait—Koweit
			Κύπρος	2.750	866	14.900	4.916	—	—	6	56	Cyprus—Chypre
			Λίβανος	—	—	24	25	—	—	—	—	Lebanon—Liban
			Λιβύη	1.535	565	10.218	3.456	600	221	6.756	2.746	Libya—Libye
			Μάλτα, Γκόζο	—	—	500	134	—	—	—	—	Malta, Gozo - Malte et Gozo
			Σαουδικὴ Ἀραβία	1.130	396	88.395	32.527	1.191	425	22.871	7.973	Saudi Arabia—Arabie Séoudite
			Συρία	—	—	1.888	596	—	—	—	—	Syria—Syrie
			Τουρκία	8.718	4.142	34.642	18.700	1.180	575	13.054	6.515	Turkey—Turquie
578	638	661-02	*Τσιμέντον*	**14.133**	**5.569**	**177.092**	**70.675**	**2.971**	**1.222**	**58.335**	**23.059**	*Cement—Ciment*
			Ἀγγλο-Αἰγυπτ. Σουδὰν	—	—	7.925	2.539	—	—	8.936	3.342	Anglo-Egyptian Sudan - Soudan Anglo-Egyptien
			Αἰθιοπία καὶ Ἐρυθραία	—	—	2.410	865	—	—	918	388	Ethiopia and Eritrea—Ethiopie et Erythrée
			Κύπρος	2.750	866	14.893	4.837	—	—	—	—	Cyprus—Chypre
			Λιβύη	1.535	565	10.218	3.456	600	221	6.756	2.746	Libya—Libye
			Σαουδικὴ Ἀραβία	1.130	396	88.395	32.527	425	1.191	22.871	7.973	Saudi Arabia—Arabie Séoudite
			Συρία	—	—	1.543	522	—	—	—	—	Syria—Syrie
			Τουρκία	8.718	4.142	34.462	18.700	1.180	575	13.054	6.515	Turkey—Turquie
		662	**Ὕλαι οἰκοδομῆς ἐκ πηλοῦ καὶ ὕλαι οἰκοδομῆς πυρίμαχοι**	—	—	**1.106**	**583**	**803**	**636**	**937**	**835**	**Clay and refractory constr. mat. Matériaux de constr. en argile etc.**
			Ἡν. Πολιτεῖαι	—	—	—	17	—	—	—	—	United States—Etats-Unis
			Κοβέϊτ	—	—	—	—	700	694	700	601	Kuwait - Koweit
			Κύπρος	—	—	1.105	565	103	31	237	230	Cyprus—Chypre
			Λιβύη	—	—	—	—	—	—	—	—	Libya—Libye
		663	**Βιομηχανοποιημένα εἴδη ἐξ ὀρυκτῶν πλὴν τῶν ἐξ ὑάλου καὶ ἐκ πηλοῦ**	**12**	**53**	**50**	**323**	—	—	**35**	**242**	**Mineral manufactures n.e.s. ex. clay etc.— Articles minéraux manufacturés, n.d.a. etc.**
			Ἀγγλο-Αἰγυπτ. Σουδὰν	—	—	—	—	—	—	2	10	Anglo-Egyptian Sudan—Soudan Anglo-Egyptien
			Αἴγυπτος	—	—	—	—	—	—	2	18	Egypt—Egypte
			Αἰθιοπία καὶ Ἐρυθραία	—	—	1	6	—	—	—	—	Ethiopia and Eritrea — Ethiopie et Erythrée
			Βέλγιον - Λουξεμβοῦργ.	—	—	—	—	—	—	—	6	Belgium-Lux.—Belgique-Lux.
			Γαλλία	—	—	—	5	—	—	—	19	France—France
			Γερμανία Δυτ.	—	—	6	22	—	—	—	—	Germany West.—Allemagne Occid.
			Ἑλβετία	10	26	13	36	—	—	3	9	Switzerland—Suisse
			Ἡν. Πολιτεῖαι	—	—	—	1	—	—	—	8	United States—Etats-Unis
			Ἰορδανία	—	—	—	—	—	—	—	—	Jordan—Jordanie
			Ἰρὰκ	—	—	—	—	—	—	—	—	Iraq—Irak
			Ἰρὰν	—	—	—	—	—	—	—	—	Iran—Iran
			Ἰταλία	—	14	8	130	—	—	4	77	Italy—Italie
			Καναδᾶς	—	—	—	14	—	—	—	—	Canada—Canada
			Κύπρος	1	11	6	78	—	—	10	32	Cyprus—Chypre
			Λίβανος	—	—	4	7	—	—	—	—	Lebanon—Liban
			Οὐραγουάη	—	—	—	—	—	—	—	9	Uruguay—Uruguay
			Συρία	—	—	8	19	—	—	—	—	Syria—Syrie
			Τουρκία	—	—	—	—	—	—	10	49	Turkey—Turquie
		664	**Ὕαλος**	—	—	**321**	**534**	—	—	—	—	**Glass—Verre**
			Ἡν. Πολιτεῖαι	—	—	—	—	—	—	—	—	United States—Etats-Unis
			Κύπρος	—	—	92	149	—	—	—	—	Cyprus—Chypre
			Λίβανος	—	—	176	287	—	—	—	—	Lebanon—Liban
			Σαουδικὴ Ἀραβία	—	—	52	97	—	—	—	—	Saudi Arabia—Arabie Séoudite
		665	**Εἴδη ἐξ ὑάλου**	**31**	**70**	**1.014**	**2.203**	**131**	**318**	**205**	**494**	**Glassware—Verrerie**
			Αἴγυπτος	—	—	3	7	—	—	3	4	Egypt—Egypte
			Γαλλία	—	—	—	—	—	8	—	8	France—France
			Ἰταλία	—	—	—	—	—	13	—	13	Italy—Italie
			Κολομβία	—	—	—	—	—	—	—	—	Colombia—Colombie
			Κύπρος	31	70	963	1.987	128	289	199	460	Cyprus—Chypre
			Λίβανος	—	—	47	208	—	—	—	—	Lebanon—Liban
			Ταγκανύκα	—	—	—	—	—	—	—	—	Tanganyika—Tanganyika
			Τουρκία	—	—	—	—	1	7	1	7	Turkey—Turquie
		666	**Πήλινα εἴδη**	**7**	**602**	**27**	**1.981**	**30**	**170**	**50**	**813**	**Pottery—Poterie**
			Ἀγγλο-Αἰγυπτ. Σουδὰν	—	—	—	5	—	—	—	—	Anglo-Egyptian Sudan—Soudan Anglo-Egyptien
			Αἴγυπτος	—	—	—	12	—	—	—	—	Egypt—Egypte
			Αὐστραλία	—	—	—	1	—	—	—	4	Australia—Australie

6. (Συνέχεια) (Continued) (Suite) . . . . . .

Ἀξία εἰς χιλιάδας δραχμῶν / *Ποσότης εἰς τόννους*
Value in thousand drachmae / *Quantity in tons*
Valeur en mille drachmes / *Quantité en tonnes*

Ταξινόμησις Classification: Τελωνείου Tarif Douane	Ἐθν. Στατιστικῆς Statist. Nation.	T.T.A.E. S.I.T.C. C.T.C.I.	Ἐμπόρευμα — Χώρα	1955 Ἰούλιος July Juillet: Ποσότης Quantity Quantité	1955 Ἰούλιος July Juillet: Ἀξία Value Valeur	1955 Ἰαν.—Ἰούλιος Jan.—July Janvier—Juillet: Ποσότης Quantity Quantité	1955 Ἰαν.—Ἰούλιος Jan.—July Janvier—Juillet: Ἀξία Value Valeur	1954 Ἰούλιος July Juillet: Ποσότης Quantity Quantité	1954 Ἰούλιος July Juillet: Ἀξία Value Valeur	1954 Ἰαν.—Ἰούλιος Jan.—July Janvier—Juillet: Ποσότης Quantity Quantité	1954 Ἰαν.—Ἰούλιος Jan.—July Janvier—Juillet: Ἀξία Value Valeur	Commodity — Marchandise / Country — Pays
			Πήλινα εἴδη (συνέχεια)									**Pottery** (continued) – **Poterie** (suite)
			Αὐστρία	—	—	—	—	—	—	—	—	Austria—Autriche
			Βέλγιον - Λουξεμβοῦργ.	—	—	—	11	—	3	—	1	Belgium-Lux.—Belgique-Lux.
			Βελγικὸν Κογκὸ	—	—	—	6	—	—	—	8	Belgian Congo—Congo Belge
			Βενεζουέλα	—	7	—	14	—	—	—	1	Venezuela—Vénézuéla
			Γαλλία	—	—	—	32	—	—	—	—	France—France
			Γαλλ. Σομαλία	—	—	—	—	—	—	—	—	Fr. Somaliland - Somalis
			Γερμανία Δυτ.	—	6	—	6	—	—	1	62	Germany West.—Allemagne Occid
			Γκουὰμ	—	—	—	11	—	—	—	—	Gouam—Gouame
			Ἑλβετία	—	—	—	3	—	—	—	—	Switzerland - Suisse
			Ἡν. Βασίλειον	—	—	—	5	—	—	—	5	United Kingdom—Royaume-Uni
			Ἡν. Πολιτεῖαι	6	561	22	1.641	1	93	7	516	United States—Etats-Unis
			Καναδᾶς	—	12	1	156	—	41	1	99	Canada—Canada
			Κολομβία	—	—	—	—	—	—	—	—	Colombia—Colombie
			Κύπρος	—	4	—	31	28	31	34	43	Cyprus—Chypre
			Λίβανος	—	10	—	10	—	—	—	3	Lebanon—Liban
			Μοζαμβίκη	—	—	—	1	—	—	—	—	Mozambique—Mozambique
			Νορβηγία	—	—	—	—	—	—	—	—	Norway - Norvège
			Νοτιοαφρικανικὴ Ἕνωσις	—	—	—	4	—	—	—	1	Union of South Africa—Union Sud-Africaine
			Παναμᾶς	—	—	—	—	—	—	—	20	Panama—Panama
			Σαουδικὴ Ἀραβία	—	—	—	1	—	—	—	—	Saudi Arabia - Arabie Séoudite
			Σουηδία	—	—	—	19	—	—	—	31	Sweden—Suède
			Ταγκανίκα	—	—	—	—	—	—	—	—	Tanganyika—Tanganyika
			Τουρκία	—	—	—	—	—	—	3	14	Turkey—Turquie
			Τρίνιταντ Τομπάγκο	—	—	—	1	—	—	—	—	Trinidad.Tobago—Trin. et Tobago
		671	**Μέταλλα τῆς ὁμάδος ἀργύρου καὶ λευκοχρύσου**	—	—	—	—	—	—	—	—	**Silver and platinum group metals** / **Argent et met. fam. platine**
		672	**Πολύτιμοι λίθοι κ.λ.π.**	—	—	—	—	—	—	—	—	**Precious stones etc.** / **Pierres précieuses etc.**
		673	**Κοσμήματα καὶ εἴδη χρυσοχοΐας**	—	203	21	395	—	11	1	71	**Jewellery etc.** / **Bijouterie et orfèvrerie**
			Ἀγγλο-Αἰγυπτ. Σουδὰν	—	—	—	—	—	—	—	—	Anglo-Egyptian Sudan — Soudan Anglo-Egyptien
			Αἰθιοπία καὶ Ἐρυθραία	—	—	—	1	—	—	—	—	Ethiopia and Eritrea — Ethiopie et Erythrée
			Ἀλγέριον	—	—	—	—	—	—	—	—	Algeria—Algérie
			Βέλγιον - Λουξεμβοῦργ.	—	—	—	—	—	—	—	5	Belgium-Lux.—Belgique-Lux.
			Βελγικὸν Κογκὸ	—	—	—	15	—	—	—	12	Belgian Congo—Congo Belge
			Βενεζουέλα	—	54	—	54	—	—	—	—	Venezuela—Venezuela
			Ἡν. Βασίλειον	—	—	12	58	—	—	—	—	United Kingdom—Royaume-Uni
			Ἡν. Πολιτεῖαι	—	—	—	31	—	11	—	12	United States—Etats-Unis
			Ἰορδανία	—	—	—	—	—	—	—	—	Jordan—Jordanie
			Ἰταλία	—	—	—	—	—	—	1	23	Italy—Italie
			Καναδᾶς	—	148	—	118	—	—	—	3	Canada—Canada
			Κάτω Χῶραι	—	—	8	62	—	—	—	—	Netherlands—Pays-Bas
			Κολομβία	—	—	—	—	—	—	—	—	Colombia—Colombie
			Κύπρος	—	—	—	—	—	—	—	13	Cyprus—Chypre
			Λίβανος	—	—	—	21	—	—	—	—	Lebanon—Liban
			Συρία	—	—	—	2	—	—	—	—	Syria—Syrie
			Ταγκανίκα	—	—	—	—	—	—	—	—	Tanganyika—Tanganyika
		681	**Σίδηρος καὶ Χάλυψ**	170	1.280	492	3.551	22	114	2.131	3.551	**Iron and steel—Fer et acier**
			Αἴγυπτος	—	—	5	20	—	7	—	7	Egypt—Egypte
			Βραζιλία	—	—	4	26	—	—	4	26	Brasil—Brésil
			Γιουγκοσλαβία	—	—	—	—	—	—	2.094	3.278	Yugoslavia—Yougoslavie
			Ἰταλία	—	—	26	319	—	—	—	—	Italy—Italie
			Κολομβία	—	—	—	62	—	—	—	—	Colombia—Colombie
			Κύπρος	—	—	3	40	—	—	—	—	Cyprus—Chypre
			Λίβανος	—	—	—	—	—	—	—	—	Lebanon—Liban
			Τουρκία	170	1.280	452	3.051	21	107	32	239	Turkey—Turquie
		682	**Χαλκὸς**	61	737	129	1.557	2	60	29	452	**Copper—Cuivre**
			Αἴγυπτος	—	—	—	—	—	—	—	—	Egypt—Egypte
			Γερμανία Δυτ.	—	—	67	819	—	—	—	—	Germany West.—Allemagne Occid.
			Ἡν. Βασίλειον	—	—	—	—	—	—	22	269	United Kingdom—Royaume-Uni
			Ἰορδανία	—	—	—	—	1	33	1	33	Jordan—Jordanie
			Ἰταλία	61	737	61	737	—	—	—	—	Italy—Italie
			Κύπρος	—	—	—	—	—	—	1	32	Cyprus—Chypre
			Λίβανος	—	—	—	—	—	—	—	—	Lebanon—Liban
			Λιβύη	—	—	—	—	—	—	—	—	Libya - Libye
			Συρία	—	—	—	—	1	27	4	117	Syria—Syrie
			Τουρκία	—	—	—	—	—	—	—	—	Turkey—Turquie
		683	**Νικέλιον**	—	—	—	—	—	—	—	—	**Nickel—Nickel**
			Γερμανία Δυτ.	—	—	—	—	—	—	—	—	Germany West. - Allemagne Occid.

6. (Συνέχεια) (Continued) (Suite) . . . . . .

Ἀξία εἰς χιλιάδας δραχμῶν — Value in thousand drachmae — Valeur en mille drachmes
Ποσότης εἰς τόννους — Quantity in tons — Quantité en tonnes

Ταξινόμησις Classification: Τελωνείου Tarif Douane	Ἐθν. Στατιστικῆς Statist. Nation.	T.T.Δ.E. S.I.T.C. C.T.C.I.	Ἐμπόρευμα — Χώρα	1955 Ἰούλιος Juiy Juillet Ποσότης Quantity Quantité	1955 Ἰούλιος Juiy Juillet Ἀξία Value Valeur	1955 Ἰαν.—Ἰούλιος Jan.—July Janvier—Juillet Ποσότης Quantity Quantité	1955 Ἰαν.—Ἰούλιος Jan.—July Janvier—Juillet Ἀξία Value Valeur	1954 Ἰούλιος July Juillet Ποσότης Quantity Quantité	1954 Ἰούλιος July Juillet Ἀξία Value Valeur	1954 Ἰαν.—Ἰούλιος Jan.—July Janvier—Juillet Ποσότης Quantity Quantité	1954 Ἰαν.—Ἰούλιος Jan.—July Janvier—Juillet Ἀξία Value Valeur	Commodity — Marchandise — Country — Pays
		684	**Ἀργίλλιον (ἀλουμίνιον)**	—	—	123	1.634	2	44	12	295	**Aluminium—Aluminium**
			Αἴγυπτος	—	—	—	—	—	—	9	182	Egypt - Egypte
			Γερμανία Δυτ.	—	—	—	—	—	—	—	—	Germany West. - Allemagne Occid.
			Γιουγκοσλαβία	—	—	—	—	1	34	1	31	Yugoslavia - Yougoslavie
			Ἰταλία	—	—	—	—	—	—	—	—	Italy - Italie
			Κάτω Χῶραι	—	—	123	1.634	—	—	—	—	Netherlands - Pays-Bas
			Κύπρος	—	—	—	—	—	—	—	15	Cyprus - Chypre
			Συρία	—	—	—	—	—	10	—	10	Syria - Syrie
			Τουρκία	—	—	—	—	—	—	—	52	Turkey - Turquie
		685	**Μόλυβδος**	—	—	202	1.822	27	282	506	4.210	**Lead - Plomb**
			Βραζιλία	—	—	84	872	27	282	214	2.222	Brasil - Brésil
			Γαλλία	—	—	117	950	—	—	200	1.444	France - France
			Ἑλβετία	—	—	—	—	—	—	—	—	Switzerland - Suisse
			Ἰταλία	—	—	—	—	—	—	92	544	Italy - Italie
			Κάτω Χῶραι	—	—	—	—	—	—	—	—	Netherlands - Pays-Bas
			Τουρκία	—	—	—	—	—	—	—	—	Turkey - Turquie
		686	**Ψευδάργυρος**	—	—	25	136	—	—	—	—	**Zinc - Zinc**
			Γαλλία	—	—	25	136	—	—	—	—	France - France
		687	**Κασσίτερος**	—	—	—	—	—	—	—	—	**Tin - Etain**
		689	**Διάφορα μὴ σιδηρούχου βάσεως μέταλλα κλπ.**	—	—	—	—	—	—	—	—	**Miscellaneous nonferrous metals etc. — Métaux communs non ferreux etc.**
		691	**Ὅπλα**	—	—	—	—	449	45.785	450	45.795	**Ordnance—Armurerie**
			Γαλλία	—	—	—	—	449	45.785	449	45.785	France - France
			Ἡν. Βασίλειον	—	—	—	—	—	—	—	—	United Kingdom - Royaume-Uni
			Κύπρος	—	—	—	—	—	—	—	9	Cyprus - Chypre
		699	**Βιομηχανοποιημένα εἴδη ἐκ μετάλλων**	30	896	198	3.600	20	493	159	3.414	**Manufactures of metals n.e.s. Articles manufacturés en métal n.d.a.**
			Ἀγγλο-Αἰγυπτ. Σουδάν	—	—	2	61	1	38	1	61	Anglo-Egyptian Sudan — Soudan Anglo-Egyptien
			Αἴγυπτος	2	92	4	158	—	—	—	22	Egypt - Egypte
			Αἰθιοπία καὶ Ἐρυθραία	—	—	10	153	—	—	3	58	Ethiopia and Eritrea - Ethiopie et Erythrée
			Ἀλγέριον	—	—	—	—	—	—	2	64	Algeria - Algérie
			Αὐστραλία	—	—	—	—	—	—	—	—	Australia - Australie
			Βέλγιον-Λουξεμβοῦργ.	—	—	—	8	3	98	6	177	Belgium-Lux. - Belgique-Lux.
			Βελγικὸν Κογκὸ	1	20	1	20	—	—	—	21	Belgian Congo - Congo Belge
			Βενεζουέλα	—	—	—	7	—	—	—	—	Venezuela - Vénézuéla
			Γαλλία	—	21	17	166	—	5	—	5	France - France
			Γαλλ. Δυτ. Ἀφρική	1	31	1	58	—	—	1	36	Fr. West. Africa - Afrique Occid Fr.
			Γαλλ. Ἰσημ. Ἀφρική	—	—	—	37	—	—	—	—	Fr. Equat. Africa - Afr. Equat. Fr.
			Γαλλ. Σομαλία	—	—	—	—	—	—	—	2	Fr. Somaliland - Somalis
			Γερμανία Δυτ.	—	—	—	16	1	11	1	15	Germany West. - Allemagne Occid.
			Γιουγκοσλαβία	—	—	—	—	—	—	6	481	Yugoslavia - Yougoslavie
			Ἑλβετία	—	—	—	—	—	—	—	1	Switzerland - Suisse
			Ἡν. Βασίλειον	—	10	1	30	1	42	2	60	United Kingdom - Royaume-Uni
			Ἡν. Πολιτεῖαι	—	19	2	94	—	—	2	90	United States - Etats-Unis
			Ἰνδίαι	—	—	2	—	—	—	—	6	India - Inde
			Ἰράκ	2	94	2	108	—	—	—	—	Iraq - Irak
			Ἰράν	—	—	4	135	—	—	—	—	Iran - Iran
			Ἰρλανδία	—	—	—	—	—	—	—	—	Ireland - Irlande
			Ἰταλία	—	—	—	—	—	—	—	—	Italy - Italie
			Καναδᾶς	—	—	—	—	—	—	—	—	Canada - Canada
			Κάτω Χῶραι	18	501	30	815	3	97	25	634	Netherlands - Pays-Bas
			Κένυα-Οὐγκάντα	—	—	—	—	—	—	—	—	Kenya-Uganda - Kenya-Uganda
			Κύπρος	1	51	14	463	—	11	6	276	Cyprus - Chypre
			Λίβανος	—	—	1	26	—	5	—	33	Lebanon - Liban
			Λιβύη	—	—	—	—	—	—	—	—	Libya - Libye
			Μάλτα, Γκόζο	—	—	—	4	—	—	—	—	Malta, Gozo - Malte et Gozo
			Μαρόκον	1	51	14	489	3	144	10	393	Morocco Fr. - Maroc
			Μοζαμβίκη	—	—	—	—	—	—	—	—	Mozambique - Mozambique
			Νορβηγία	—	—	64	541	—	—	—	—	Norway - Norvège
			Νοτιοαφρικανικὴ Ἕνωσις	—	—	—	—	—	—	—	5	Union of South Africa - Union Sud-Africaine
			Σαουδικὴ Ἀραβία	—	—	1	55	—	3	1	59	Saudi Arabia - Arabie Séoudite
			Σουηδία	—	—	—	—	—	—	—	9	Sweden - Suède
			Συρία	—	—	1	39	—	—	—	—	Syria - Syrie
			Ταγκανίκα	—	—	—	3	—	—	—	11	Tanganyika - Tanganyika
			Τουρκία	—	—	18	132	3	31	83	880	Turkey - Turquie
			Τύνις	—	—	1	42	—	—	—	—	Tunisia - Tunisie

6. (Συνέχεια) (Continued) (Suite) .....

Ἀξία εἰς χιλιάδας δραχμῶν — *Value in thousand drachmae* — *Valeur en mille drachmes*
Ποσότης εἰς τόννους — *Quantity in tons* — *Quantité en tonnes*

Ταξινόμησις Classification			Ἐμπόρευμα — Χώρα	1955 Ἰούλιος July Juillet		1955 Ἰαν.—Ἰούλιος Jan.—July Janvier—Juillet		1954 Ἰούλιος July Juillet		1954 Ἰαν.—Ἰούλιος Jan.—July Janvier—Juillet		Commodity — Marchandise — Country — Pays
Τελωνείου Tarif Douane	Ἐθν. Στατιστικῆς Statist. Nation.	Τ.Τ.Α.Ε. S.I.T.C. C.T.C.I.		Ποσότης Quantity Quantité	Ἀξία Value Valeur	Ποσότης Quantity Quantité	Ἀξία Value Valeur	Ποσότης Quantity Quantité	Ἀξία Value Valeur	Ποσότης Quantity Quantité	Ἀξία Value Valeur	
100 α,β	964—969, 972—978	699—13	*Εἴδη οἰκιακῆς οἰκονομίας ἐκ σιδήρου κλπ.*	4	136	32	1.076	8	250	28	1.108	*Household utensils of iron* — *Ustensiles de ménage en fer etc.*
			Ἀγλο-Αἰγυπτ. Σουδὰν	—	—	2	46	1	38	1	38	Anglo-Egyptian Sudan — Soudan Anglo-Egyptien
			Αἴγυπτος	—	—	1	65	—	—	—	—	Egypt—Egypte
			Γιουγκοσλαβία	—	—	—	—	—	—	4	300	Yugoslavia—Yougoslavie
			Ἰρὰν	—	—	4	135	—	—	—	—	Iran—Iran
			Κάτω Χῶραι	—	—	—	21	2	57	3	113	Netherlands—Pays-Bas
			Κύπρος	—	9	1	58	—	3	—	23	Cyprus—Chypre
			Λίβανος	—	—	—	20	—	5	—	33	Lebanon—Liban
			Μαρόκον	1	51	13	468	3	144	10	393	Morocco Fr.—Maroc
			Σαουδικὴ Ἀραβία	—	—	1	55	—	—	1	56	Saudi Arabia—Arabie Séoudite
			Τουρκία	—	—	—	—	—	—	1	76	Turkey—Turquie
		711	**Μηχανήματα παραγωγῆς δυνάμεως (πλὴν τῶν ἠλεκτρικῶν)**	—	—	—	13	—	—	2	88	**Power generating exc. elect. machinery—Mach. générat. except. électriq.**
			Αἴγυπτος	—	—	—	—	—	—	—	14	Egypt—Egypte
			Βραζιλία	—	—	—	—	—	—	—	—	Brasil—Brésil
			Κύπρος	—	—	—	—	—	—	2	74	Cyprus—Chypre
			Λιβύη	—	—	—	—	—	—	—	—	Libya—Libye
			Σαουδικὴ Ἀραβία	—	—	—	13	—	—	—	—	Saudi Arabia—Arabie Séoudite
			Σουηδία	—	—	—	—	—	—	—	—	Sweden—Suède
			Τουρκία	—	—	—	—	—	—	—	—	Turkey—Turquie
		712	**Γεωργικὰ μηχανήματα καὶ ἐργαλεῖα**	—	17	2	111	2	171	18	398	**Agricultural machinery and implements.—Machines et appareils agricoles**
			Γερμανία Δυτ.	—	—	—	3	2	171	2	171	Germany West.—Allemagne Occid.
			Γιουγκοσλαβία	—	2	—	2	—	—	—	—	Yugoslavia—Yougoslavie
			Ἰσραὴλ	—	—	—	28	—	—	—	—	Israel Israël
			Καναδᾶς	—	—	—	—	—	—	—	89	Canada—Canada
			Κύπρος	—	15	1	74	—	—	—	1	Cyprus—Chypre
			Λίβανος	—	—	—	2	—	—	—	—	Lebanon—Liban
			Τουρκία	—	—	—	—	—	—	15	134	Turkey—Turquie
		713	**Ἑλκυστῆρες πλὴν τῶν ἀτμοκινήτων**	—	—	—	—	—	—	—	—	**Tractors other than steam** — **Tracteurs except. tract. à vap.**
		714	**Μηχαναὶ γραφείου (Ἀριθμ. λογιστ. γραφομ.)**	—	23	—	25	—	14	—	35	**Office machinery** — **Machines de bureau**
			Γερμανία Δυτ.	—	—	—	—	—	14	—	5	Germany West.—Allemagne Occid.
			Ἡν. Βασίλειον	—	23	—	23	—	—	—	—	United Kingdom—Royaume-Uni
			Νοτιοαφρικανικὴ Ἕνωσις	—	—	—	2	—	—	—	—	Union of South Africa — Union Sud-Africaine
			Τουρκία	—	—	—	—	—	—	—	30	Turkey—Turquie
		715	**Μηχανήματα κατεργασίας μετάλλων**	—	—	21	805	—	—	97	1.118	**Metalworking machinery** — **Machines pour le trav. des métaux**
			Βελγικὸν Κογκὸ	—	—	4	106	—	—	—	—	Belgian Congo—Congo Belge
			Γερμανία Δυτ.	—	—	—	—	—	—	—	—	Germany West.—Allemagne Occid.
			Δανία	—	—	15	646	—	—	—	—	Denmark—Danemark
			Κάτω Χῶραι	—	—	—	—	—	—	94	1.053	Netherlands—Pays-Bas
			Σαουδικὴ Ἀραβία	—	—	2	52	—	—	—	—	Saudi Arabia—Arabie Séoudite
			Τουρκία	—	—	—	—	—	—	2	54	Turkey—Turquie
		716	**Μηχανήματα ὀρυχείων, οἰκοδομῶν καὶ ἄλλων βιομηχανιῶν**	39	1.078	199	5.254	25	743	8.623	17.087	**Mining construction etc. mach.** — **Machines utilisées dans les mines etc.**
			Ἀγγλο-Αἰγυπτ. Σουδὰν	—	—	—	4	—	17	2	57	Anglo-Egyptian Sudan — Soudan Anglo-Egyptien
			Αἴγυπτος	—	21	4	177	—	31	2	141	Egypt—Egypte
			Αὐστραλία	—	—	—	12	—	—	—	—	Australia—Australie
			Βέλγιον-Λουξεμβοῦργ.	—	—	—	—	—	—	—	—	Belgium-Lux.—Belgique-Lux.
			Βελγικὸν Κογκὸ	3	60	3	721	—	—	—	—	Belgian Congo—Congo Belge
			Βενεζουέλα	—	—	—	—	—	—	—	—	Venezuela—Vénézuéla
			Γαλλία	—	—	—	—	—	41	—	41	France—France
			Γερμανία Δυτ.	—	8	42	499	—	6	8.531	14.498	Germany West.—Allemagne Occid.
			Ἡν. Βασίλειον	—	—	—	—	—	—	3	39	United Kingdom—Royaume-Uni
			Ἡν. Πολιτεῖαι	—	—	—	—	—	—	—	—	United States—Etats-Unis
			Ἰνδίαι	—	—	1	53	—	—	—	—	India—Inde
			Ἰρὰν	—	—	—	6	—	—	—	28	Iran—Iran
			Ἰταλία	—	—	—	37	—	—	—	90	Italy—Italie
			Καναδᾶς	—	—	—	8	—	—	—	—	Canada—Canada
			Κάτω Χῶραι	—	9	—	9	—	—	1	40	Netherlands—Pays-Bas
			Κύπρος	35	978	136	3.512	18	519	64	1.747	Cyprus—Chypre
			Λίβανος	—	—	10	212	—	—	—	21	Lebanon—Liban
			Πορτογαλία	—	—	—	—	—	—	—	—	Portugal—Portugal
			Σουηδία	—	—	—	—	—	—	—	—	Sweden—Suède
			Συρία	—	—	—	—	—	—	—	10	Syria—Syrie
			Τουρκία	—	—	—	—	4	123	15	370	Turkey—Turquie

6. (Συνέχεια) (Continued) (Suite).....

'Αξία εἰς χιλιάδας δραχμῶν — Ποσότης εἰς τόννους
Value in thousand drachmae — Quantity in tons
Valeur en mille drachmes — Quantité en tonnes

Ταξινόμησις Classification: Τελωνείου Tarif Douane	Ἐθν. Στατιστικῆς Statist. Nation.	T.T.Δ.E. S.I.T.C. C.T.C.I.	Ἐμπόρευμα — Χώρα	1955 Ἰούλιος July Juillet: Ποσότης Quantity Quantité	1955 Ἰούλιος July Juillet: Ἀξία Value Valeur	1955 Ἰαν.—Ἰούλιος Jan.—July Janvier - Juillet: Ποσότης Quantity Quantité	1955 Ἰαν.—Ἰούλιος Jan.—July Janvier - Juillet: Ἀξία Value Valeur	1954 Ἰούλιος July Juillet: Ποσότης Quantity Quantité	1954 Ἰούλιος July Juillet: Ἀξία Value Valeur	1954 Ἰαν.—Ἰούλιος Jan.—July Janvier—Juillet: Ποσότης Quantity Quantité	1954 Ἰαν.—Ἰούλιος Jan.—July Janvier—Juillet: Ἀξία Value Valeur	Commodity — Marchandise — Country — Pays
		721	**Ἠλεκτρικὰ μηχανήματα καὶ συσκευαί**	**2**	**171**	**27**	**828**	**12**	**335**	**51**	**1.489**	**Electric mach. appliances etc. Machines et appl. électriques**
			Ἀγγλο-Αἰγυπτ.Σουδάν	—	—	—	20	—	—	—	—	Anglo-Egyptian Sudan — Soudan Anglo-Egyptien
			Αἴγυπτος	2	76	13	423	10	291	37	967	Egypt—Egypte
			Βέλγιον—Λουξεμβοῦργ.	—	—	—	—	—	—	—	—	Belgium-Lux.—Belgique-Lux.
			Βελγικὸν Κογκὸ	—	—	—	—	—	—	—	7	Belgian Congo—Congo Belge
			Γαλλία	—	—	—	17	—	—	—	—	France—France
			Γερμανία Δυτ.	—	—	1	37	—	—	2	139	Germany West.—Allemagne Occid.
			Γιουγκοσλαβία	—	—	—	3	—	—	—	—	Yugoslavia—Yougoslavie
			Ἑλβετία	—	—	—	—	—	—	—	2	Switzerland—Suisse
			Ἡν. Βασίλειον	—	—	—	—	—	2	—	4	United Kingdom—Royaume-Uni
			Ἡν. Πολιτεῖαι	—	61	—	64	—	—	—	—	United States—Etats-Unis
			Ἰράκ	—	—	—	—	—	—	—	—	Iraq—Irak
			Ἰταλία	—	—	—	—	—	—	—	—	Italy—Italie
			Κύπρος	—	30	6	149	—	3	—	20	Cyprus—Chypre
			Λίβανος	—	—	—	—	—	15	2	60	Lebanon—Liban
			Πορτογαλία	—	—	—	—	—	—	—	—	Portugal—Portugal
			Σουηδία	—	—	—	—	—	—	—	—	Sweden—Suède
			Συρία	—	—	3	94	—	22	3	94	Syria—Syrie
			Τουρκία	—	—	—	17	—	—	5	192	Turkey—Turquie
		731	**Ἅμαξαι σιδηροδρομικαί**	—	—	—	—	—	—	—	—	**Railway vehicles Matériel roulant pour chemins de fer**
		732	**Ἅμαξαι δι' ὁδοὺς αὐτοκίνητοι**	—	—	—	**66**	—	**60**	**316**	**6.040**	**Road motor vehicles Véhicules automobiles routiers**
			Ἀγγλο-Αἰγυπτ.Σουδάν	—	—	—	54	—	60	—	60	Anglo-Egyptian Sudan — Soudan Anglo-Egyptien
			Ἰράκ	—	—	—	5	—	—	—	—	Iraq—Irak
			Ἰσραὴλ	—	—	—	6	—	—	—	—	Israel—Israël
			Τουρκία	—	—	—	—	—	—	315	5.979	Turkey—Turquie
		733	**Ἅμαξαι δι' ὁδούς, πλὴν τῶν αὐτοκινήτων**	—	—	—	—	—	—	**2**	**28**	**Road vehicles ex. motor vehicles Véhicules routiers etc.**
			Τουρκία	—	—	—	—	—	—	2	28	Turkey—Turquie
		734	**Ἀεροσκάφη**	—	**12**	—	**12**	—	—	—	**241**	**Aircraft—Aéronefs**
			Γαλλία	—	—	—	—	—	—	—	—	France—France
			Δανία	—	—	—	—	—	—	—	—	Denmark—Danemark
			Ἡν. Πολιτεῖαι	—	—	—	—	—	—	—	—	United States—Etats-Unis
			Κάτω Χῶραι	—	12	—	12	—	—	—	241	Netherlands—Pays-Bas
		735	**Πλοῖα καὶ πλοιάρια***	—	—	—	—	**2**	**448**	**2**	**448**	**Ships and boats* Navires et bateaux***
			Τουρκία	—	—	—	—	2	448	2	448	Turkey—Turquie
		811	**Λυόμεναι οἰκοδομαὶ καὶ μέρη αὐτῶν ἐκ πάσης ὕλης**	—	—	—	—	—	—	—	—	**Prefabricated Buildings etc. Bâtiments préfabriqués etc.**
		812	**Συσκευαὶ καὶ ἐξαρτήματα ὑγιεινῆς, θερμάνσεως, φωτισμοῦ καὶ ὑδρευλικαί**	**1**	**41**	**7**	**245**	—	**11**	**4**	**212**	**Sanitary, heating etc. fixtures Appareils sanitaires access. etc.**
			Ἀγγλο-Αἰγυπτ. Σουδάν	—	—	—	—	—	—	—	—	Anglo-Egyptian Sudan — Soudan Anglo-Egyptien
			Αἴγυπτος	1	28	2	56	—	—	—	5	Egypt—Egypte
			Ἀλγέριον	—	—	—	4	—	—	—	—	Algeria—Algérie
			Βελγικὸν Κογκὸ	—	—	—	7	—	—	—	—	Belgian Congo—Congo Belge
			Ἡν. Πολιτεῖαι	—	13	—	55	—	—	—	10	United States—Etats-Unis
			Κάτω Χῶραι	—	—	—	5	—	—	—	—	Netherlands—Pays-Bas
			Κένυα-Οὐγκάντα	—	—	—	—	—	—	—	—	Kenya-Uganda—Kenya-Uganda
			Κύπρος	—	—	2	56	—	11	1	96	Cyprus—Chypre
			Λίβανος	—	—	2	60	—	—	—	—	Lebanon—Liban
			Λιβύη	—	—	—	—	—	—	—	9	Libya—Libye
			Μαρόκον	—	—	—	—	—	—	—	—	Morocco Fr.—Maroc
			Ταγκανίκα	—	—	—	—	—	—	—	6	Tanganyika—Tanganyika
			Τουρκία	—	—	—	—	—	—	—	—	Turkey—Turquie
			Τύνις	—	—	—	—	—	—	2	84	Tunisia—Tunisie
		821	**Ἔπιπλα καὶ ἐξαρτήματα**	**9**	**137**	**46**	**730**	**5**	**73**	**30**	**489**	**Furniture and fixtures Meubles et accessoires**
			Ἀγγλο-Αἰγυπτ. Σουδάν	—	—	4	61	2	20	3	31	Anglo-Egyptian Sudan — Soudan Anglo-Egyptien
			Αἰθιοπία καὶ Ἐρυθραία	—	—	—	13	—	—	—	—	Ethiopia and Eritrea—Ethiopie et Erythrée
			Βελγικὸν Κογκὸ	—	5	—	5	—	—	—	—	Belgian Congo—Congo Belge
			Βενεζουέλα	—	—	—	—	—	—	—	3	Venezuela—Vénézuéla
			Ἡν. Βασίλειον	—	—	1	48	—	—	—	—	United Kingdom - Royaume-Uni
			Ἡν. Πολιτεῖαι	—	—	—	—	—	—	—	27	United States—Etats-Unis
			Καναδᾶς	—	—	—	—	—	—	—	—	Canada—Canada
			Κύπρος	8	132	38	601	3	52	26	426	Cyprus—Chypre

* Ποσότης εἰς τεμάχια. — * Quantity in pieces. — * Quantité en pièces.

ε. (Συνέχεια) (Continued) (Suite).....

Ἀξία εἰς χιλιάδας δραχμῶν — *Value in thousand drachmae* — *Valeur en mille drachmes*
Ποσότης εἰς τόννους — *Quantity in tons* — *Quantité en tonnes*

Ταξινόμησις Classification: Τελωνείου Tarif Douane	Ἐθν. Στατιστικῆς Statist. Nation.	T.T.Δ.E. S.I.T.C. C.T.C.I.	Ἐμπόρευμα — Χώρα	1955 Ἰούλιος July Juillet: Ποσότης Quantity Quantité	1955 Ἰούλιος July Juillet: Ἀξία Value Valeur	1955 Ἰαν.—Ἰούλιος Jan.—July Janvier—Juillet: Ποσότης Quantity Quantité	1955 Ἰαν.—Ἰούλιος Jan.—July Janvier—Juillet: Ἀξία Value Valeur	1954 Ἰούλιος July Juillet: Ποσότης Quantity Quantité	1954 Ἰούλιος July Juillet: Ἀξία Value Valeur	1954 Ἰαν.—Ἰούλιος Jan.—July Janvier—Juillet: Ποσότης Quantity Quantité	1954 Ἰαν.—Ἰούλιος Jan.—July Janvier—Juillet: Ἀξία Value Valeur	Commodity — Marchandise — Country — Pays
		831	**Εἴδη ταξειδίου, σάκκοι χειρὸς καὶ συναφῆ εἴδη**	—	—	—	6	—	—	—	15	**Travel goods, handbags and similar — Articles de voyage, sacs à main etc.**
			Αἰθιοπία καὶ Ἐρυθραία	—	—	—	—	—	—	—	—	Ethiopia and Eritrea — Ethiopie et Erythrée
			Βενεζουέλα	—	—	—	—	—	—	—	2	Venezuela — Vénézuéla
			Γαλλ. Σομαλία	—	—	—	1	—	—	—	—	Fr. Somaliland — Somalis
			Ἑλβετία	—	—	—	—	—	—	—	—	Switzerland — Suisse
			Κύπρος	—	—	—	4	—	—	—	13	Cyprus - Chypre
		841	**Ἐνδύματα, πλὴν ἐνδυμάτων ἐκ σισύρας**	—	293	3	1.030	—	30	1	568	**Clothing except fur clothing Vêtements ex. vêt. de fourrure**
			Ἀγγλο-Αἰγυπτ. Σουδάν	—	—	—	126	—	5	—	5	Anglo-Egyptian Sudan — Soudan Anglo-Egyptien
			Αἴγυπτος	—	212	—	259	—	—	—	22	Egypt - Egypte
			Αἰθιοπία καὶ Ἐρυθραία	—	30	—	78	—	—	—	14	Ethiopia and Eritrea — Ethiopie et Erythrée
			Βελγικὸν Κογκὸ	—	—	—	2	—	17	—	17	Belgian Congo — Congo Belge
			Βενεζουέλα	—	—	—	—	—	—	—	4	Venezuela — Vénézuéla
			Γαλλία	—	—	—	3	—	—	—	—	France - France
			Γαλλ. Δυτ. Ἀφρικὴ	—	—	—	—	—	—	—	—	Fr. West. Africa — Afrique Occid. Fr.
			Γερμανία Δυτ.	—	—	—	6	—	—	—	—	Germany West. — Allemagne Occid.
			Δανία	—	—	—	—	—	—	—	—	Denmark — Danemark
			Ἑλβετία	—	—	1	342	—	—	—	102	Switzerland - Suisse
			Ἡν. Βασίλειον	—	—	—	—	—	—	—	12	United Kingdom — Royaume-Uni
			Ἡν. Πολιτεῖαι	—	—	—	73	—	3	—	27	United States - Etats-Unis
			Ἰταλία	—	—	—	—	—	4	—	4	Italy - Italie
			Καναδᾶς	—	—	—	—	—	—	—	186	Canada - Canada
			Κάτω Χῶραι	—	—	—	—	—	—	—	100	Netherlands - Pays Bas
			Κένυα-Οὐγκάντα	—	—	—	—	—	—	—	—	Kenya-Uganda - Kenya-Uganda
			Κολομβία	—	—	—	—	—	—	—	—	Colombia - Colombie
			Κύπρος	—	31	—	100	—	—	—	66	Cyprus - Chypre
			Λίβανος	—	19	—	19	—	—	—	—	Lebanon - Liban
			Λιβύη	—	—	—	—	—	—	—	—	Libya - Libye
			Μαρόκον	—	—	—	—	—	—	—	—	Morocco Fr. - Maroc
			Ν. Ζηλανδία	—	—	—	—	—	—	—	2	New Zealand - Nouvelle Zélande
			Νορβηγία	—	—	—	—	—	—	—	—	Norway - Norvège
			Νοτιοαφρικανικὴ Ἕνωσις	—	—	—	13	—	—	—	—	Union of South Africa — Union Sud-Africaine
			Ν. Δ. Ἀφρικὴ	—	—	—	2	—	—	—	—	S. W. Africa - Sud-Ouest Africain
			Σουηδία	—	—	—	—	—	—	—	—	Sweden - Suède
		842	**Ἐνδύματα ἐκ σισύρας, πλὴν τῶν πίλων καὶ χειροκτίων**	—	58	—	214	—	—	—	25	**Fur clothing ex. hats caps etc. Vêtements de fourrure**
			Γαλλία	—	—	—	148	—	—	—	—	France - France
			Γερμανία Δυτ.	—	58	—	91	—	—	—	8	Germany West. - Allemagne Occid.
			Ἡν. Βασίλειον	—	—	—	—	—	—	—	—	United Kingdom - Royaume-Uni
			Ἡν. Πολιτεῖαι	—	—	—	—	—	—	—	—	United States - Etats-Unis
			Σουηδία	—	—	—	4	—	—	—	17	Sweden - Suède
		851	**Ὑποδήματα**	—	8	—	396	—	7	—	94	**Footwear — Chaussures**
			Αἴγυπτος	—	—	—	30	—	—	—	—	Egypt - Egypte
			Αἰθιοπία καὶ Ἐρυθραία	—	—	—	—	—	—	—	60	Ethiopia and Eritrea — Ethiopie et Erythrée
			Αὐστραλία	—	—	—	3	—	—	—	—	Australia — Australie
			Βελγικὸν Κογκὸ	—	—	—	—	—	5	—	24	Belgian Congo — Congo Belge
			Βενεζουέλα	—	—	—	—	—	—	—	3	Venezuela — Vénézuéla
			Γαλλία	—	—	—	2	—	—	—	—	France France
			Γαλλ. Δυτ. Ἀφρικὴ	—	—	—	—	—	—	—	—	Fr. West. Africa — Afrique Occid. Fr.
			Γαλλ. Καμεροὺν	—	—	—	70	—	—	—	—	Fr. Cameroons — Cameroun Fr.
			Γαλλ. Σομαλία	—	—	—	8	—	1	—	1	Fr. Somaliland — Somalis
			Ἡν. Βασίλειον	—	—	—	7	—	—	—	—	United Kingdom - Royaume-Uni
			Ἡν. Πολιτεῖαι	—	—	—	105	—	—	—	—	United States — Etas-Unis
			Ἰταλία	—	—	—	11	—	—	—	—	Italy - Italie
			Καναδᾶς	—	—	—	9	—	—	—	3	Canada - Canada
			Κολομβία	—	—	—	—	—	—	—	—	Colombia - Colombie
			Κύπρος	—	—	—	15	—	—	—	2	Cyprus — Chypre
			Σουηδία	—	—	—	—	—	—	—	—	Sweden - Suède
			Ταγκανίκα	—	8	—	8	—	—	—	—	Tanganyika - Tanganyika
			Τουρκία	—	—	—	123	—	—	—	—	Turkey — Turquie
		861	**Ἐπιστημονικά, ἰατρικά, ὀπτικά, μετρήσεως καὶ ἐλέγχου ὄργανα καὶ συσκευαί**	—	5	—	76	—	59	—	128	**Scientific, medicinal, instrum. etc. Ap. instr. scientif. medic. etc.**
			Ἀγγλο-Αἰγυπτ. Σουδάν	—	—	—	—	—	—	—	—	Anglo - Egyptian Sudan - Soudan Anglo-Egyptien
			Βελγικὸν Κογκὸ	—	5	—	5	—	—	—	—	Belgian Congo - Congo Belge
			Βέλγιον - Λουξεμβοῦργ.	—	—	—	31	—	—	—	—	Belgium-Lux. - Belgique-Lux.
			Γαλλία	—	—	—	5	—	—	—	—	France - France
			Γερμανία Δυτ.	—	—	—	2	—	—	—	10	Germany West. — Allemagne Occid.
			Ἑλβετία	—	—	—	10	—	—	—	—	Switzerland - Suisse
			Ἡν. Βασίλειον	—	—	—	5	—	—	—	—	United Kingdom — Royaume-Uni
			Ἡν. Πολιτεῖαι	—	—	—	—	—	—	—	8	United States - Etats-Unis
			Ἰταλία	—	—	—	—	—	—	—	—	Italy - Italie
			Κύπρος	—	—	—	—	—	—	—	3	Cyprus - Chypre
			Τουρκία	—	—	—	15	—	59	—	105	Turkey - Turquie

6. (Συνέχεια) (Continued) (Suite) . . . . . .

Ἀξία εἰς χιλιάδας δραχμῶν — *Value in thousand drachmae* — *Valeur en mille drachmes*
Ποσότης εἰς τόνους — *Quantity in tons* — *Quantité en tonnes*

Ταξινόμησις Classification: Τελωνείου Tarif Douane	Ἐθν. Στατιστικῆς Statist. Nation.	T.T.Δ.E. S.I.T.C. C.T.C.I.	Ἐμπόρευμα — Χώρα	1955 Ἰούλιος July Juillet — Ποσότης Quantity Quantité	1955 Ἰούλιος July Juillet — Ἀξία Value Valeur	1955 Ἰαν.—Ἰούλιος Jan.—July Janvier—Juillet — Ποσότης Quantity Quantité	1955 Ἰαν.—Ἰούλιος Jan.—July Janvier—Juillet — Ἀξία Value Valeur	1954 Ἰούλιος July Juillet — Ποσότης Quantity Quantité	1954 Ἰούλιος July Juillet — Ἀξία Value Valeur	1954 Ἰαν.—Ἰούλιος Jan.—July Janvier—Juillet — Ποσότης Quantity Quantité	1954 Ἰαν.—Ἰούλιος Jan.—July Janvier—Juillet — Ἀξία Value Valeur	Commodity — Marchandise — Country — Pays
		862	**Φωτογραφικὰ καὶ κινηματογραφικὰ εἴδη**	—	—	—	—	—	—	—	—	**Photographic, cinema, supplies Fournitures photogr. et cinémat.**
			Ἡν. Βασίλειον	—	—	—	—	—	—	—	—	United Kingdom—Royaume-Uni
			Ἰσραὴλ	—	—	—	—	—	—	—	—	Israel—Israël
			Νορβηγία	—	—	—	—	—	—	—	—	Norway—Norvège
		863	**Κινηματογραφικαὶ ταινίαι τετυπωμέναι**	—	51	—	648	—	385	—	1.910	**Exposed cinemat. films, dev. or not.—Pellicules cinémat, impress.**
			Αἴγυπτος	—	—	—	78	—	19	—	598	Egypt—Egypte
			Αἰθιοπία καὶ Ἐρυθραία	—	—	—	—	—	—	—	—	Ethiopia and Eritrea—Ethiopie et Erythrée
			Αὐστρία	—	—	—	—	—	—	—	—	Austria—Autriche
			Βέλγιον—Λουξεμβοῦργ.	—	—	—	—	—	—	—	—	Belgium-Lux.—Belgique-Lux.
			Γαλλία	—	10	—	19	—	—	—	—	France—France
			Δανία	—	—	—	4	—	—	—	—	Denmark—Danemark
			Ἡν. Βασίλειον	—	—	—	—	—	—	—	—	United Kingdom—Royaume-Uni
			Ἡν. Πολιτεῖαι	—	—	—	50	—	—	—	174	United States—Etats-Unis
			Ἰταλία	—	—	—	—	—	—	—	—	Italy—Italie
			Κύπρος	—	22	—	483	—	365	—	1.137	Cyprus—Chypre
			Τουρκία	—	19	—	21	—	—	—	—	Turkey—Turquie
		864	**Ὡρολόγια θυλακίου καὶ ἐκκρεμῆ**	—	—	—	—	—	—	—	—	**Watches and clocks Horlogerie**
			Τουρκία	—	—	—	—	—	—	—	—	Turkey—Turquie
		891	**Μουσικὰ ὄργανα, φωνογράφοι καὶ δίσκοι φωνογράφων**	1	95	11	534	—	21	7	488	**Musical inst. phonographs etc. Instruments de musique, phonographes**
			Ἀγγλο-Αἰγυπτ. Σουδὰν	—	—	—	8	—	—	—	8	Anglo-Egyptian Sudan—Soudan Anglo-Egyptien
			Ἄδεν	—	—	—	—	—	—	—	—	Aden—Aden
			Αἴγυπτος	—	28	6	295	—	4	4	203	Egypt—Egypte
			Αἰθιοπία καὶ Ἐρυθραία	—	—	—	16	—	—	—	7	Ethiopia and Eritrea—Ethiopie et Erythrée
			Αὐστραλία	—	—	—	18	—	—	—	2	Australia—Australie
			Αὐστρία	—	—	—	—	—	—	—	—	Austria—Autriche
			Βελγικὸν Κογκὸ	—	—	—	16	—	—	—	20	Belgian Congo—Congo Belge
			Βενεζουέλα	—	—	—	—	—	—	—	1	Venezuela—Vénézuéla
			Γαλλία	—	—	—	5	—	—	—	—	France—France
			Γαλ. Γουϊάνα	—	—	—	—	—	—	—	—	Fr. Guiana—Guyane Fr.
			Γαλ. Καμερούν	—	—	—	1	—	—	—	—	Fr. Cameroons—Cameroun Fr.
			Γαλ. Σομαλία	—	—	—	—	—	3	—	3	Fr. Somaliland—Somalis
			Ἡν. Βασίλειον	—	—	—	7	—	—	—	127	United Kingdom—Royaume-Uni
			Ἡν. Πολιτεῖαι	—	—	—	2	—	8	—	21	United States—Etats-Unis
			Ἰράκ	—	—	—	10	—	—	—	—	Iraq—Irak
			Κένυα-Οὐγκάντα	—	—	—	3	—	—	—	—	Kenya-Uganda—Kenya-Uganda
			Κύπρος	—	19	1	82	—	6	1	78	Cyprus—Chypre
			Λίβανος	—	24	—	28	—	—	—	—	Lebanon—Liban
			Νοτιοαφρικονικὴ Ἕνωσις	—	—	—	—	—	—	—	2	Union of South Africa—Union Sud-Africaine
			Συρία	—	23	—	34	—	—	—	—	Syria—Syrie
			Ταγκανίκα	—	—	—	4	—	—	—	—	Tanganyika—Tanganyika
			Τουρκία	—	—	—	—	—	—	—	8	Turkey—Turquie
			Τσεχοσλοβακία	—	—	—	—	—	—	—	—	Czechoslovakia—Tchécoslovaquie
		892	**Ἔντυπα**	16	737	141	6.204	42	1.274	153	6.047	**Printed matter—Imprimés**
			Ἀγγλο-Αἰγυπτ. Σουδὰν	—	—	—	—	—	—	—	6	Anglo-Egyptian Sudan—Soudan Anglo-Egyptien
			Αἴγυπτος	5	227	44	1.798	7	270	47	2.027	Egypt—Egypte
			Αἰθιοπία καὶ Ἐρυθραία	—	—	—	24	—	—	—	—	Ethiopia and Eritrea—Ethiopie et Erythrée
			Βέλγιον—Λουξεμβοῦργ.	—	—	—	—	—	—	—	10	Belgium-Lux.—Belgique-Lux.
			Βελγικὸν Κογκὸ	—	—	—	2	—	2	—	2	Belgian Congo—Congo Belge
			Βενεζουέλα	—	—	—	—	—	6	—	6	Venezuela—Vénézuéla
			Γαλλία	—	—	—	9	—	—	—	—	France—France
			Γαλ. Σομαλία	—	—	—	—	—	—	—	—	Fr. Somaliland—Somalis
			Γερμανία Δυτ.	—	—	—	—	—	—	—	11	Germany West.—Allemagne Occid.
			Ἑλβετία	—	3	—	11	—	—	—	—	Switzerland—Suisse
			Ἡν. Βασίλειον	—	—	—	19	—	3	—	3	United Kingdom—Royaume-Uni
			Ἡν. Πολιτεῖαι	—	—	1	134	—	—	2	159	United States—Etats-Unis
			Ἰταλία	—	—	—	—	—	—	1	50	Italy—Italie
			Κύπρος	4	220	45	2.107	28	682	64	2.168	Cyprus—Chypre
			Μάλτα, Γκόζο	—	—	7	177	—	—	—	—	Malta, Gozo—Malte et Gozo
			Νοτιοαφρικανικὴ Ἕνωσις	—	—	—	—	—	—	—	—	Union of South Africa—Union Sud-Africaine
			Σουηδία	—	—	—	—	—	—	—	—	Sweden—Suède
			Τογκανίκα	—	—	—	—	—	—	—	—	Tanganyika—Tanganyika
			Τουρκία	6	286	40	1.917	6	309	36	1.599	Turkey—Turquie
			Τσεχοσλοβακία	—	—	—	—	—	—	—	—	Czechoslovakia—Tchécoslovaquie

6. (Συνέχεια) (Continued) (Suite).....

Ἀξία εἰς χιλιάδας δραχμῶν — Value in thousand drachmae — Valeur en mille drachmes
Ποσότης εἰς τόννους — Quantity in tons — Quantité en tonnes

Ταξινόμησις Classification: Τελωνείου Tarif Douane	Ἐθν. Στατιστικῆς Statist. Nation.	T.T.A.E. S.I.T.C. C.T.C.I.	Ἐμπόρευμα — Χώρα	1955 Ἰούλιος July Juillet: Ποσότης Quantity Quantité	Ἀξία Value Valeur	1955 Ἰαν.—Ἰούλιος Jan.—July Janvier—Juillet: Ποσότης Quantity Quantité	Ἀξία Value Valeur	1954 Ἰούλιος July Juillet: Ποσότης Quantity Quantité	Ἀξία Value Valeur	1954 Ἰαν.—Ἰούλιος Jan.—July Janvier—Juillet: Ποσότης Quantity Quantité	Ἀξία Value Valeur	Commodity — Marchandise — Country — Pays
184 ξ, η	1709-1712	892 - 01.1	*Βιβλία ἔντυπα*	—	38	13	778	25	625	40	1.371	*Printed books* *Livres imprimés*
			Αἴγυπτος	—	4	—	21	—	18	2	219	Egypt—Egypte
			Ἡν. Πολιτεῖαι	—	—	1	77	—	—	2	123	United States—Etats-Unis
			Κύπρος	—	33	10	623	24	534	32	884	Cyprus—Chypre
		899	**Βιομηχανοποιημένα εἴδη μὴ κατονομαζόμενα**	—	22	10	411	2	190	14	597	**Manufactured articles n.e.s. Articles manufacturés n.d.a.**
			Ἀγγλο-Αἰγυπτ. Σουδάν	—	—	—	—	—	28	1	39	Anglo-Egyptian Sudan—Soudan Anglo-Egyptien
			Αἴγυπτος	—	—	—	48	—	15	—	47	Egypt—Egypte
			Αἰθιοπία καὶ Ἐρυθραία	—	—	—	18	—	—	—	2	Ethiopia and Eritrea—Ethiopie et Erythrée
			Βελγικὸν Κογκὸ	—	—	—	27	—	4	—	13	Belgian Congo—Congo Belge
			Βενεζουέλα	—	—	—	—	—	—	—	—	Venezuela—Vénézuéla
			Γαλλία	—	—	—	—	—	—	—	—	France—France
			Γαλλ. Καμερούν	—	—	—	6	—	—	—	—	Fr. Cameroons—Cameroun Fr.
			Γαλλ. Σομαλία	—	—	—	8	—	1	—	3	Fr. Somaliland—Somalis
			Γερμανία Δυτ.	—	5	5	10	—	—	1	23	Germany West.—Allemagne Occid.
			Ἑλβετία	—	7	—	7	—	—	—	—	Switzerland—Suisse
			Ἡν. Βασίλειον	—	—	—	2	—	—	—	—	United Kingdom—Royaume-Uni
			Ἡν. Πολιτεῖαι	—	9	—	31	—	6	—	19	United States—Etats-Unis
			Ἰαπωνία	—	—	—	—	—	5	—	5	Japan—Japon
			Ἰταλία	—	—	—	—	—	—	—	15	Italy—Italie
			Καναδᾶς	—	—	—	—	—	37	—	55	Canada—Canada
			Κένυα-Οὐγκάντα	—	—	—	—	—	—	—	—	Kenya-Uganda—Kenya-Uganda
			Κολομβία	—	—	—	—	—	—	—	—	Colombia—Colombie
			Κύπρος	—	—	—	28	1	75	8	353	Cyprus—Chypre
			Λίβανος	—	—	—	11	—	3	—	3	Lebanon—Liban
			Λιβύη	—	—	—	—	—	—	—	—	Libya—Libye
			Μαδαγασκάρη	—	—	—	2	—	—	—	—	Madagascar—Madagascar
			Μοζαμβίκη	—	—	—	3	—	—	—	—	Mozambique—Mozambique
			Νιγηρία	—	—	—	114	—	—	—	—	Nigeria—Nigéria
			Νοτιοαφρικανικὴ Ἕνωσις	—	—	—	26	—	—	—	—	Union of south Africa — Union Sud-Africaine
			Σουηδία	—	—	—	—	—	—	—	—	Sweden—Suède
			Συρία	—	—	1	40	—	—	—	—	Syria—Syrie
			Ταγκανίκα	—	—	—	—	—	—	—	—	Tanganyika—Tanganyika
			Τουρκία	—	—	—	19	—	12	—	12	Turkey—Turquie
			Φιλιππῖναι	—	—	—	2	—	—	—	—	Philippines—Philippines
		911	**Ταχυδρομικὰ δέματα μὴ ταξινομηθ. κατ' εἶδος**	—	—	—	—	—	—	—	—	**Postal packages not classif. etc. Colis postaux non classés etc.**
		921	**Ζῶα ζῶντα οὐχὶ διατροφῆς**	34	179	145	652	—	—	—	—	**Live animals not for food Anim. viv. non dest. à l'aliment.**
			Ἰταλία	34	179	145	652	—	—	—	—	Italy—Italie
		931	**Ἐπιστραφέντα ἐμπορεύματα καὶ εἰδικαὶ συναλλαγαί**	—	—	—	—	—	—	—	—	**Returned goods and spec. trans. Art. en retour et trans. spéciales**

ΕΘΝΙΚΗ ΣΤΑΤΙΣΤΙΚΗ ΥΠΗΡΕΣΙΑ ΕΛΛΑΔΟΣ

ΠΑΡΑΡΤΗΜΑ — APPENDIX — ANNEXE

Πίναξ Α' ἐμφαίνων τὴν ἀντιστοιχίαν τῆς Ἑλληνικῆς Στατιστικῆς Ὀνοματολογίας πρὸς τὴν Τυποποιημένην Ταξινόμησιν τοῦ Διεθνοῦς Ἐμπορίου (Τ.Τ.Δ.Ε.)

Items of the National Statist. Nomenclature corresponding to the Standard International Trade Classification (S.I.T.C.
Correspondance de la Nomenclature Statist. Nationale à la Classification Type pour le Commerce International (C.T.C.I.

Τ.Τ.Δ.Ε. S.I.T.C. C.T.C.I.	Ἑλληνικὴ Στατιστικὴ Ὀνοματολογία National Statist. Nomenclature Nomenclature Statist. Nationale
001	1—13, 27
011	30—36
012	37, 38, 46
013	39—45
021	66, 72, 2350
022	67, 68, 70, 71
023	62—65
024	47—56
025	73, 73 α
026	358
029	69, 382, 1494 ε, ζ,
031	74—79, 88—94, 102, 103
032	80—87, 95—99
041	113, 114
042	146, 147
043	120
044	116, 117
045	115, 118, 119, 121, 122
046	131
047	132, 133, 156, 157, 378
048	127—129, 151 α, 155, 159—161, 376, 377, 2346
051	149, 162—176, 194—202
052	177—181 α, 184—193, 204
053	182—183 α, 213, 280, 370, 375, 375 α, 379 1433 δ, ε
054	135—141, 148 α, β, 205—209, 225, 2357
055	143, 144, 145, 150, 152, 154, 158, 210—212
061	353—357, 359, 361—365
062	371—374, 380, 381
071	254, 255
072	366, 367, 1475
073	368, 369
074	226, 1435 α
075	239, 243—253, 259, 1446, 1514
081	111, 123—126, 130, 134, 151 β, 203, 282 γ, 1388
091	59, 60
099	142, 256, 262, 275, 351, 352, 1422, 1430 α — 1435 γ
111	360, 1451, 1452,
112	321—334, 338—350
121	227—232 α
122	233—237
211	383, 384, 387 α, β
212	385, 386, 472, 472 α
221	144 α, 260, 261, 264—274, 276 α—279, 281, 282 β, δ, 2347
231	1733, 1734, 1734 β, 1738—1740 α, 1740 γ
241	473—475
242	476, 477, 485. 486, 493, 549 α, 2223, 2224, 2227, 2228
243	478—484, 487, 488, 490—491, 2225, 2226, 2229—2231
244	558. 565
251	1605—1607
261	104, 105, 2010, 2348, 2349
262	1953 α—1957 α
263	1847—1850 β
264	1774, 1779
265	1772, 1773, 1775—1778, 1780, 1781, 1792 α β, 1793
266	1952 ι, κ, λ,
267	1604, 1782, 2356
271	1330, 1333, 1107—1409 β
272	592—601, 603—612, 624—631, 632 β, 610, 641, 641—650, 653, 654, 659 α, β, γ, 659 ε, ζ, η, ϑ, 678, 2359
281	613, 614
282	697, 698, 702, 703, 703 α, 2254 α, γ
283	615—623, 632 α, γ 659 δ
284	632 ε, ζ,
285	—
291	100, 101, 106—110 ο, 112 α, β, 2345
292	214—224, 238, 240—242, 257, 258, 263, 263 α, 282 α, 553—557 γ, 569, 574—579 β, 1434, 1435, 1436—1438, 1447, 1449, 1506—1509, 1596—1599, 1603 β,
311	681—685
312	—
313	311—315 β, 655, 656, 687—695, 147
314	—
315	—
411	57, 58, 1442, 1474
412	283—302, 1441, 1443, 1444
413	61, 303—310, 1290 α
511	992 α, 1053, 1160, 1289, 1291, 1292, 1295, 1296, 1303, 1304, 1308—1315, 1317—1320, 1322—1329, 1331, 1332, 1337—1352, 1361—1369, 1378—1380, 1382—1386, 1390—1395, 1399 α — 1401, 1412, 1489, 1554, 1556—1559, 1562—1566, 1570
512	335—337, 566, 567, 1290, 1294, 1297—1302, 1305—1307 1353—1361, 1363, 1370, 1371 α, 1372 β—1374, 1376, 1377 1381, 1381 α, 1387, 1389, 1396—1399, 1403 α, 1445, 1593
521	686, 1371 β, 1372 α, 1375
531	1541, 1542, 1568, 1569, 1574—1582
532	1293, 1543—1550, 1555, 1600—1603 α
533	1428 α, β, 1429, 1560, 1561, 1567, 1571—1573, 1583—1585 1589—1592 δ, 1593 α, β, γ, δ, 1594, 1594 α, 1595
541	1440, 1448, 1450, 1453—1472, 1476, 1477, 1490—1494 δ 1494, η, ϑ, ι, 1480—1482 α, 1483—1488
551	1362, 1495—1505, 1512, 1513
552	657, 1510, 1511, 1515—1519 α, 1520—1530 α, 1531—1540 α, 1586—1588

Τ.Τ.Δ.Ε. S.I.T.C. C.T.C.I.	Ἑλληνικὴ Στατιστικὴ Ὀνοματολογία National Statist. Nomenclature Nomenclature Statist. Nationale
561	1321, 1334—1336, 1401—1406, 1410, 1411, 1411 α, β
591	2201—2210 β, 2212—2214, 2216—2218, 2220 α, 2221
599	153, 319, 320, 568, 1316, 1402, 1403 β, γ, δ, 1413—1420 1424, 1439, 1478, 1479 α, β, 1551 - 1553 β, 1676, 1734 α, 2320, 2338—2341, 2344
611	388—402, 403 β
612	403 α, 435, 437—449
613	453—466
621	1735, 1737, 1740 β, 1741, 1744—1746
629	1146—1155 γ, 1742, 1743, 1753—1756, 1759 α—1761, 2162—2165, 2332, 2333 α
631	489, 492, 494, 571 α, 572, 573, 1612
632	495—501, 517—530, 532—536 β, 538, 539, 542—549, 550, 552, 1421
633	559—564, 570, 571
641	573 α, 1608—1611, 1612 α—1642, 1650 -1665, 1671—1674, 1684, 1698 γ, δ, 1699
642	1613—1649, 1679—1683, 1685—1690 β, 1693—1698 β, 1700—1701
651	1783—1791, 1801—1804, 1852—1863, 1952 α, β, μ, ν, 1958—1962, 2011—2016 α, 2051, 2052
652	1864—1904, 1927
653	1805—1814 δ, 1842, 1919, 1928, 1952 γ, δ, ε, ζ, ο, π, ϱ 1963—1980, 1991, 2007—2009 α, 2023—2027, 2029, 2053—2055
654	1821, 1824, 1825, 1828, 1840, 1841, 1905—1908, 1911—1914, 1917, 1918, 1930—1933, 1981—1986, 1995, 2017—2022, 2028. 2030—2031, 2056 2059
655	1736, 1747—1749, 1757—1758 α, β, γ, δ, 1766, 1767, 1769, 1794—1800 α, 1815—1817, 1851, 1848—1952, 2006, 2080—2084, 2086, 2111, 2305, 2306
656	1818α—1820, 1822, 1823, 1826, 1827, 1829, 1833, 1834, 1838, 1843, 1844. 1846, 1909, 1910, 1915, 1916, 1934—1936, 1938, 1939, 1942, 1947, 1992—1994 α, 1999—2002, 2037—2039 2044, 2048, 2058
657	587, 589—591, 1770, 1771, 1845, 1937, 2003—2005
661	633—639, 642, 643, 1210, 1214, 1214 α
662	1209, 1211, 1211 α—1213, 1215—1220, 1231—1232β
663	602, 658 α, β, 660—663, 665—669, 670, 671, 676—677 β, 679, 680 α, 1221 α, β, 1677, 1678
664	1242—1250, 1262 β, 1265, 1279—1282
665	856, 1251—1262 α, 1263, 1264, 1266—1277, 1283—1288
666	855, 1222—1228, 1230, 1233—1238
671	1054, 1055, 1062, 1064
672	680
673	632 δ, 853, 854, 1029—1031, 1057—1060, 1066—1071
681	696, 699—701, 704—713 δ, 713 ζ, 722—729, 733 α, 746 β, 753—757, 767, 769, 769 α
682	1008—1026
683	1039—1042
684	1045—1049γ, 1052 β
685	980—983, 987—988
686	1000—1005
687	993α—997
689	—
691	2178—2200, 2211, 2215, 2219, 2220 β, γ, 2238 β
699	714—719α, 730—734, 742, 743, 746 γ—752, 758—766, 768, 770—773, 777 α, 779—784, 785—811, 814—816, 818, 819, 820 α—846 α, 847—852, 865—873, 955, 956, 958 α, 963 γ, 964—969, 972—979, 989—992, 998 α, β, 999, 1006 α, β 1007, 1027, 1028, 1032, 1032 α, 1033, 1035—1038, 1043, 1044, 1050—1052α, 2232—2235
711	896—903, 906
712	928—936β, 946—951, 957—960
713	—
714	1127—1129, 1132, 1133
715	925—927
716	541, 713 ε, 720, 721, 741 α, 857—861, 905, 907, 910—924 937—945, 952—954 γ, 961—963 β, 963 δ, 984—986, 1126 ε
721	774—777 778, 883—886, 908, 909, 1103—1126 α, 1140 β, 1159, 1159 α, 1239—1241, 2236 - 2238 α
731	904, 2175—2177
732	2153—2161 δ, 2167—2169, 2171α, 2172—2174
733	2145—2150, 2152, 2170
734	2255, 2256
735	2239—2253
811	551, 746 α, 1049δ, 2166
812	735—741, 744, 745, 874—882, 887—895, 1229 α, 1229 β
821	502—516, 862—864, 970, 971, 1158
831	416—434. 436, 540
841	450—452, 1750—1752, 1765, 1768, 1830—1832, 1835—1837, 1838 α—1839, 1920—1926, 1929, 1940, 1941, 1943—1946, 1947 α, β, γ, δ, 1952 η1, η2. η3, η4. 1952 θ1, θ2, θ3, θ4, 1952 σ1, σ2, σ3, σ4, 1952 τ1, τ2, τ3, τ4, 1987—1990, 1996—1998, 2035, 2036, 2040—2043, 2045—2047, 2049 ,2050, 2057, 2085, 2087—2110 β, 2112—2126, 2321
842	467—471
851	404—415, 1762—1764
861	1072—1079, 1081—1102, 1134—1139, 1139 α, 1140 α, 1141—1145, 1156, 1157, 1161—1172, 1172 α, β, 2333 β
862	1278, 1666—1670
863	1727, 1728
864	1194—1208
891	1034, 1080, 1131, 1140, 1173 α — 1193 β
892	1675, 1705—1726, 1729, 1730
899	316—318, 531, 537, 580—586, 588, 651, 652, 664, 672—675, 784 α, 812, 813, 817, 846 β, γ, δ, 819 α, 1126 β, γ, δ, 1130, 1133 α, 1423, 1425—1427, 1482 β, 1519 β, 1530 β, 1540 β, 1691, 1692, 1731, 1732, 2060—2079, 2127—2144, 2151, 2171, 2222, 2257—2304, 2307 — 2319, 2322—2331, 2333 γ — 2337, 2342, 2343, 2354, 2355, 2358, 2360
911	—
921	14—26, 28—29
931	—

Πίναξ Β' ἐμφαίνων τὴν ἀντιστοιχίαν τῆς Τυποποιημένης Ταξινομήσεως τοῦ Διεθνοῦς Ἐμπορίου (Τ.Τ.Δ.Ε.) πρὸς τὴν Ἑλληνικὴν Στατιστικὴν Ὀνοματολογίαν (Ε.Σ.Ο.)

Items of the Standard International Trade Classification (S.I.T.C.) corresponding to the National Statist. Nomenclature (N.S.N.)

Correspondance de la Classification Type pour le Commerce International (C.T.C.I.) à la Nomenclature Statist. Nationale (N.S.N.)

Ε. Σ. Ο. N. S. N. N. S. N.	Τ. Τ. Δ. Ε. S. I. T. C. C. T. C. I.	Ε. Σ. Ο. N. S. N. N. S. N.	Τ. Τ. Δ. Ε. S. I. T. C. C. T. C. I.	Ε. Σ. Ο. N. S. N. N. S. N.	Τ. Τ. Δ. Ε. S. I. T. C. C. T. C. I.	Ε. Σ. Ο. N. S. N. N. S. N.	Τ. Τ. Δ. Ε. S. I. T. C. C. T. C. I.
1—13	001	151α	048	335—337	512	540	831
14—26	921	151β	081	338—350	112	541	716
27	001	152	055	351, 352	099	542—549	632
28, 29	921	153	599	353—357	061	549α	242
30—36	011	154	055	358	026	550	632
37, 38	012	155	048	359	061	551	811
39—45	013	156, 157	047	360	111	552	632
46	012	158	055	361—365	061	553—557γ	292
47—56	024	159—161	048	366, 367	072	558	244
57, 58	411	162—176	051	368, 369	073	559—564	633
59, 60	091	177—181α	052	370	053	565	244
61	413	182—183α	053	371—374	062	566, 567	512
62—65	023	184—193	052	375, 375α	053	568	599
66	021	194—202	051	376, 377	048	569	292
67, 68	022	203	081	378	047	570, 571	633
69	029	204	052	379	053	571α	631
70, 71	022	205—209	054	380, 381	062	572, 573	631
72	021	210—212	055	382	029	573α	641
73, 73α	025	213	053	383, 384	211	574—579β	292
74—79	031	214—224	292	385, 386	212	580—586	899
80—87	032	225	054	387α, 387β	211	587	657
88—94	031	226	074	388—402	611	588	899
95—99	032	227—232α	121	403α	612	589—591	657
100, 101	291	233—237	122	403β	611	592—601	272
102, 103	031	238	292	404—415	851	602	663
104, 105	261	239	075	416—434	831	603—612	272
106—110α	291	240—242	292	435	612	613, 614	281
111	081	243—253	075	436	831	615—623	283
112α, 112β	291	254, 255	071	437—449	612	624—631	272
113, 114	041	256	099	450—452	841	632α	283
115	045	257, 258	292	453—466	613	632β	272
116, 117	044	259	075	467—471	842	632γ	283
118, 119	045	260, 261	221	472, 472α	212	632δ	673
120	043	262	099	473—475	241	632ε, 632ζ	284
121, 122	045	263, 263α	292	476, 477	242	633—639	661
123—126	081	264—274	221	478—484	243	640, 641	272
127—129	048	275	099	485, 486	242	642, 643	661
130	081	276α—279	221	487, 488	243	644—650	272
131	046	280	053	489	631	651, 652	899
132, 133	047	281	221	490, 491	243	653, 654	272
134	081	282α	292	492	631	655, 656	313
135—141	054	282β	221	493	242	657	552
142	099	282γ	081	494	631	658α, 658β	663
143, 144	055	282δ	221	495—501	632	659 {α, β, γ, ε, ζ, η, θ	272
144α	221	283—302	412	502—516	821	659δ	283
145	055	303—310	413	517—530	632	660—663	663
146, 147	042	311—315β	313	531	899	664	899
148α, 148β	054	316—318	899	532—536β	632	665—671	663
149	051	319, 320	599	537	899	672—675	899
150	055	321—334	112	538, 539	632		

Ε. Σ. Ο. N. S. N. N. S. N.	Τ. Τ. Δ. Ε. S. I. T. C. C. T. C. I.	Ε. Σ. Ο. N. S. N. N. S. N.	Τ. Τ. Δ. Ε. S. I. T. C. C. T. C. I.	Ε. Σ. Ο. N. S. N. N. S. N.	Τ. Τ. Δ. Ε. S. I. T. C. C. T. C. I.	Ε. Σ. Ο. N. S. N. N. S. N.	Τ. Τ. Δ. Ε. S. I. T. C. C. T. C. I.
676–677β	663	874–882	812	1064	671	1295, 1296	511
678	272	883–886	721	1065	*	1297–1302	512
679	663	887–895	812	1066–1071	673	1303, 1304	511
680	672	896–903	711	1072–1079	861	1305–1307	512
680α	663	904	731	1080	891	1308–1315	511
681–685	311	905	716	1081–1102	861	1316	599
686	521	906	711	1103–1126α	721	1317–1320	511
687–695	313	907	716	1126 β,γ,δ	899	1321	561
696	681	908, 909	721	1126ε	716	1322–1329	511
697, 698	282	910–924	716	1127–1129	714	1330	271
699–701	681	925–927	715	1130	899	1331, 1332	511
702–703α	282	928–936β	712	1131	891	1333	271
704–713δ	681	937–945	716	1132, 1133	714	1334–1336	561
713ε	716	946–951	712	1133α	899	1337–1352	511
713ζ	681	952–954γ	716	1134–1139α	861	1353–1361	512
714–719α	699	955, 956	699	1140	891	1362	551
720, 721	716	957, 958	712	1140α	861	1363	512
722–729	681	958α	699	1140β	721	1364–1369	511
730–733	699	959, 960	712	1141–1145	861	1370, 1371α	512
733α	681	961–963β	716	1146–1155γ	629	1371β, 1372α	521
734	699	963γ	699	1156, 1157	861	1372β–1374	512
735–741	812	963δ	716	1158	821	1375	621
741α	716	964–969	699	1159, 1159α	721	1376, 1377	512
742, 743	699	970, 971	821	1160	511	1378–1380	511
744, 745	812	972–979	699	1161–1172β	861	1381, 1381α	512
746α	811	980–983	685	1173α–1193β	891	1382–1386	511
746β	681	984–986	716	1194–1208	864	1387	512
746γ–752	699	987, 988	685	1209	662	1388	081
753–757	681	989–992	699	1210	661	1389	512
758–766	699	992α	511	1211–1213	662	1390–1395	511
767	681	993α–997	687	1214, 1214α	661	1396–1399	512
768	699	998α,β, 999	699	1215–1220	662	1399α–1401	511
769, 769α	681	1000–1005	686	1221α,β	663	1402	599
770–773	699	1006α,β,1007	699	1222–1228	666	1403α	512
774–777	721	1008–1026	682	1229α,β	812	1403β,γ,δ	599
777α	699	1027, 1028	699	1230	666	1404–1406	561
778	721	1029–1031	673	1231–1232β	662	1407–1409β	271
779–784	699	1032, 1032α, 1033	699	1233–1238	666	1410–1411β	561
784α	899			1239–1241	721	1412	511
785–811	699	1034	891	1242–1250	664	1413–1420	599
812, 813	899	1035–1038	699	1251–1262α	665	1421	632
814–816	699	1039–1042	683	1262β	664	1422	099
817	899	1043, 1044	699	1263, 1264	665	1423	899
818, 819	699	1045–1049γ	684	1265	664	1424	599
819α	899	1049δ	811	1266–1277	665	1425–1427	899
820α–846α	699	1050–1052α	699	1278	862	1428α–1429	533
846β, γ, δ	899	1052β	684	1279–1282	664	1430α–1433γ	099
847–852	699	1053	511	1283–1288	665	1433δ, ε	053
853, 854	673	1054, 1055	671	1289	511	1434, 1435	292
855	666	1056	*	1290	512	1435α	074
856	665	1057–1060	673	1290α	413	1436–1438	292
857–861	716	1061	**	1291, 1292	511	1439	599
862–864	821	1062	671	1293	532	1440	541
865–873	699	1063	**	1294	512	1441	412

* 1056, 1065 Νομίσματα ἀργυρᾶ καὶ χρυσᾶ.—Silver and gold coins.—Monnaie d'argents et d'or.

** 1061, 1063 Χρυσὸς ἢ κράμματα αὐτοῦ εἰς τύπους.—Gold (in bars and alloys).—Or (en lingots et alliages).

Ε. Σ. Ο. Ν. S. N. N. S. N.	Τ. Τ. Δ. Ε. S. I. T. C. C. T. C. I.	Ε. Σ. Ο. Ν. S. N. N. S. N.	Τ. Τ. Δ. Ε. S. I. T. C. C. T. C. I.	Ε. Σ. Ο. Ν. S. N. N. S. N.	Τ. Τ. Δ. Ε. S. I. T. C. C. T. C. I.	Ε. Σ. Ο. Ν. S. N. N. S. N.	Τ. Τ. Δ. Ε. S. I. T. C. C. T. C. I.
1442	411	1604	267	1794—1800α	655	1958—1962	651
1443, 1444	412	1605—1607	251	1801—1804	651	1963—1980	653
1445	512	1608—1611	641	1805—1814δ	653	1981—2986	654
1446	075	1612	631	1815—1817	655	1987—1990	841
1447	292	1612α—1642	641	1818α—1820	656	1991	653
1448	541	1643—1649	642	1821	654	1992—1994α	656
1449	292	1650—1665	641	1822, 1823	656	1995	654
1450	541	1666—1670	862	1824, 1825	654	1996—1998	841
1451, 1452	111	1671—1674	641	1826, 1827	656	1999—2002	656
1453—1472	541	1675	892	1828	654	2003—2005	657
1473	313	1676	599	1829	656	2006	655
1474	411	1677, 1678	663	1830—1832	841	2007—2009α	653
1475	072	1679—1683	643	1833, 1834	656	2010	261
1476, 1477	541	1684	641	1835—1837	841	2011—2016α	651
1478—1479β	599	1685—1690β	642	1838	656	2017—2022	654
1480—1482α	541	1691, 1692	899	1838α—1839	841	2023—2027	653
1482β	899	1693—1698β	642	1840, 1841	654	2028	654
1483—1488	541	1698γ—1699	641	1842	653	2029	653
1489	511	1700—1704	642	1843, 1844	656	2030—2034	654
1490—1494δ	541	1705—1726	892	1845	657	2035, 2036	841
1994 ε, ζ	029	1727, 1728	863	1846	656	2037—2039	656
1944 η,θ,ι	541	1729, 1730	892	1847—1850β	263	2040—2043	841
1495—1505	551	1731, 1732	899	1851	655	2044	656
1506—1509	292	1733, 1734	231	1852—1863	651	2045—2047	841
1510, 1511	552	1734α	599	1864—1904	652	2048	656
1512—1513	551	1734β	231	1905—1908	654	2049, 2050	841
1514	075	1735	621	1909, 1910	656	2051, 2052	651
1515—1519α	552	1736	655	1911—1914	654	2053—2055	653
1519β	899	1737	621	1915, 1916	656	2056	654
1520—1530α	552	1738—1740α	231	1917, 1918	654	2057	841
1530β	899	1740β	621	1919	653	2058	656
1531—1540α	552	1740γ	231	1920—1926	841	2059	654
1540β	899	1741	621	1927	652	2060—2079	899
1541, 1542	531	1742, 1743	629	1928	653	2080—2084	655
1543—1550	532	1744—1746	621	1929	841	2085	841
1551—1553β	599	1747—1749	655	1930—1933	654	2086	655
1554	511	1750—1752	841	1934—1936	656	2087—2110β	841
1555	532	1753—1756	629	1937	657	2111	655
1556—1559	511	1757—1758δ	655	1938, 1939	656	2112—2126	841
1560, 1561	533	1759α—1761	629	1940, 1941	841	2127—2144	899
1562—1566	511	1762—1764	851	1942	656	2145—2150	733
6715	533	1765	841	1943—1946	841	2151	899
1568, 1569	531	1766, 1767	655	1947	656	2152	733
1570	511	1768	841	1947α,β,γ,δ	841	2153—2161δ	732
1571—1573	533	1769	655	1948—1952	655	2162—2165	629
1574—1582	531	1770, 1771	657	1952α,β,μ,ν	651	2166	811
1583—1585	533	1772, 1773	265	1952{γ,δ,ε,ζ, ξ,ο,π,ρ	653	2167—2169	732
1586—1588	552	1774	264			2170	733
1589—1592δ	533	1775, 1778	265	1952η(1,2,3,4)		2171	899
1593	512	1779	264	1952θ(1,2,3,4)	841	2171α—2174	732
1593α—1595	533	1780, 1781	265	1952σ(1,2,3,4)		2175—2177	731
1596—1599	292	1782	267	1952τ(1,2,3,4)		2178—2200	691
1600—1603α	532	1783—1791	651	1952ι,κ,λ	266	2201—2210β	591
1603β	292	1792α—1793	265	1953α—1957α	262	2211	691

Ε. Σ. Ο. Ν. S. N. N. S. N.	Τ. Τ. Δ. Ε. S. I. T. C. C. T. C. I.	Ε. Σ. Ο. Ν. S. N. N. S. N.	Τ. Τ. Δ. Ε. S. I. T. C. C. T. C. I.	Ε. Σ. Ο. Ν. S. N. N. S. N.	Τ. Τ. Δ. Ε. S. I. T. C. C. T. C. I.	Ε. Σ. Ο. Ν. S. N. N. S. N.	Τ. Τ. Δ. Ε. S. I. T. C. C. T. C. I.
2212–2214	591	2229–2231	243	2321	841	2348, 2349	261
2215	691	2232–2235	699	2322–2331	899	2350	021
2216–2218	591	2236–2238α	721	2332, 2333α	629	2351	241
2219	691	2238β	691	2333β	861	2352	262
2220α	591	2239–2253	735	2333γ–2337	899	2353	632
2220β,γ	691	2254α,β,γ,δ	282	2338–2341	599	2354, 2355	899
2221	591	2255, 2256	734	2342, 2343	899	2356	267
2222	899	2257–2304	899	2344	599	2357	054
2223, 2224	242	2305, 2306	655	2345	291	2358	899
2225, 2226	243	2307–2319	899	2346	048	2359	272
2227, 2228	242	2320	599	2347	221	2360	899

ΕΘΝΙΚΗ ΣΤΑΤΙΣΤΙΚΗ ΥΠΗΡΕΣΙΑ ΕΛΛΑΔΟΣ