




ΒΑΣΙΛΕΙΟΝ ΤΗΣ ΕΛΛΑΔΟΣ — ROYAUME DE GRÈCE

ΥΠΟΥΡΓΕΙΟΝ ΕΘΝΙΚΗΣ ΟΙΚΟΝΟΜΙΑΣ - MINISTÈRE DE L'ÉCONOMIE NATIONALE

ΓΕΝΙΚΗ ΣΤΑΤΙΣΤΙΚΗ ΥΠΗΡΕΣΙΑ ΤΗΣ ΕΛΛΑΔΟΣ - STATISTIQUE GÉNÉRALE DE LA GRÈCE

ΜΗΝΙΑΙΟΝ ΔΕΛΤΙΟΝ ΤΟΥ ΕΙΔΙΚΟΥ ΕΜΠΟΡΙΟΥ
ΤΗΣ ΕΛΛΑΔΟΣ ΜΕΤΑ ΤΩΝ ΞΕΝΩΝ ΕΠΙΚΡΑΤΕΙΩΝ



BULLETTIN MENSUEL DU COMMERCE SPECIAL
DE LA GRECE AVEC LES PAYS ETRANGERS

ΜΑΡΤΙΟΣ 1949 MARS



ΠΙΝΑΞ Ι.

TABLEAU I.

Ποσότης και αξία πάντων τῶν εισαχθέντων και εξαχθέντων ἐμπορευμάτων κατὰ μῆνας.
Quantité et valeur de toutes les marchandises importées et exportées, par mois.

Μῆνες	Ποσότης εἰς τόννους - Quantité en tonnes			Ἀξία εἰς χιλιάδας δραχμῶν Valeur en milliers de drachmes			Mois
	1949	1948	Διαφορὰ Différence	1949	1948	Διαφορὰ Différence	

ΕΙΣΑΓΩΓΗ - IMPORTATION

Ἰανουάριος.....	123.706	98.770	+ 24.936	107.752.188	77.938.229	+ 29.813.909	Janvier
Φεβρουάριος.....	176.304	220.990	- 44.686	136.967.644	112.300.863	+ 24.666.781	Février
Μάρτιος.....	195.464	156.106	+ 39.358	142.152.099	119.031.464	+ 23.120.635	Mars
Ἀπρίλιος.....	-	-	-	-	-	-	Avril
Μάιος.....	-	-	-	-	-	-	Mai
Ἰούνιος.....	-	-	-	-	-	-	Juin
Ἰούλιος.....	-	-	-	-	-	-	Juillet
Αὐγουστος.....	-	-	-	-	-	-	Août
Σεπτέμβριος.....	-	-	-	-	-	-	Septembre
Ὀκτώβριος.....	-	-	-	-	-	-	Octobre
Νοέμβριος.....	-	-	-	-	-	-	Novembre
Δεκέμβριος.....	-	-	-	-	-	-	Décembre
Σύνολον.....	495.474	475.866	+ 19.608	386.871.881	309.270.556	+ 77.601.325	Total

ΕΞΑΓΩΓΗ - EXPORTATION

Ἰανουάριος.....	17.542	17.955	- 413	19.007.267	29.164.202	- 10.156.935	Janvier
Φεβρουάριος.....	12.587	31.423	- 18.836	54.811.367	40.141.385	+ 14.669.982	Février
Μάρτιος.....	29.566	34.265	- 4.699	84.047.000	77.444.303	+ 6.602.697	Mars
Ἀπρίλιος.....	-	-	-	-	-	-	Avril
Μάιος.....	-	-	-	-	-	-	Mai
Ἰούνιος.....	-	-	-	-	-	-	Juin
Ἰούλιος.....	-	-	-	-	-	-	Juillet
Αὐγουστος.....	-	-	-	-	-	-	Août
Σεπτέμβριος.....	-	-	-	-	-	-	Septembre
Ὀκτώβριος.....	-	-	-	-	-	-	Octobre
Νοέμβριος.....	-	-	-	-	-	-	Novembre
Δεκέμβριος.....	-	-	-	-	-	-	Décembre
Σύνολον.....	59.695	83.643	- 23.948	157.865.634	146.749.830	+ 11.116.744	Total

ΣΗΜ. Α'. Αἱ ἀναγραφόμεναι ἀξίαι εἶναι c.i.f. διὰ τὴν εἰσαγωγὴν καὶ f.o.b. διὰ τὴν ἐξαγωγὴν. Ἡ μετατροπὴ τῶν ξένων νομισμάτων εἰς δραχμὰς γίνεται βάσει τῆς ἐπίσημου τιμῆς τοῦ συναλλάγματος χωρὶς οἰανδήποτε προσαύξησιν τῶν ἀποδεδεικτικῶν συναλλάγματος (Bois) ἢ οἰσδήποτε ἄλλης ἐπιβαρύνσεως ἐν τῇ ἐσωτερικῇ τῆς Χώρας.

ΣΗΜ. Β. Εἰς τὰ εἰσαχθέντα ἐμπορεύματα δὲν περιλαμβάνονται τὰ ὑπὸ τοῦ ΟΔΙΣΥ τοιαῦτα.

NOTE A.: Il s'agit de valeurs c.i.f. à l'importation et de f.o.b. à l'exportation. La conversion des monnaies étrangères en Drachmes s'opère sur la base des cours officiels du change sans qu'il soit tenu compte des bons de change ni d'aucune autre charge à l'intérieur du pays.

Note B. Dans les importations de marchandises ne sont pas comprises celles effectuées par ODISY.



Ποσότητες και αξία εισαγωγής και εξαγωγής κατά κυριώτερας επικρατείας.
Quantité et valeur d'importation et d'exportation par principaux pays étrangers.

Χώραι	Μάρτιος — Mars				Ίανουάριος - Μάρτιος — Janvier - Mars				P a y s
	1 9 4 9		1 9 4 8		1 9 4 9		1 9 4 8		
	Τόννοι Tonnes	*Αξία εις χιλ. δραχμ. Valeur en mill. de dr.	Τόννοι Tonnes	*Αξία εις χιλ. δραχμ. Valeur en mill. de dr.	Τόννοι Tonnes	*Αξία εις χιλ. δραχμ. Valeur en mill. de dr.	Τόννοι Tonnes	*Αξία εις χιλ. δραχμ. Valeur en mill. de dr.	
Εισαγωγή — Importation									
Αίγυπτος	287	896.286	5.734	2.300.678	1.859	7.231.562	6.418	3.170.739	Égypte
*Αλβανία	—	—	—	—	—	—	—	—	Albanie
*Αργεντινή	28	146.438	58	286.084	1.038	3.083.035	120	501.295	Argentine
Αυστραλία	282	3.240.843	139	288.818	619	7.221.497	349	1.869.793	Australie
Αυστρία	5.838	4.744.528	309	566.304	14.714	12.427.148	2.250	2.389.374	Autriche
Βέλγιον	1.317	3.448.049	1.053	2.176.375	5.334	16.254.782	36.072	13.209.515	Belgique
Βουλγαρία	—	—	0	460	0	2.654	0	58.190	Bulgarie
Βραζιλία	587	1.468.379	2.097	1.731.340	10.862	9.905.987	2.772	2.899.451	Brésil
Γαλλία	16.574	9.517.063	216	1.859.979	44.972	21.620.154	926	3.998.107	France
Γερμανία	18.648	6.030.746	14.446	12.090.353	59.762	15.180.317	54.437	18.458.366	Allemagne
Γιουγκοσλαβία	—	—	—	—	913	536.384	1	6.370	Yougoslavie
Δανία	203	1.003.012	31	266.657	542	2.364.238	195	1.293.819	Danemark
*Ελβετία	74	1.028.257	148	1.265.915	101	1.916.830	237	3.371.303	Suisse
Ε.Σ.Σ.Δ. (Ρωσία)	—	—	—	—	0	3.800	—	—	U.R.S.S. (Russie)
*Ην. Βασ. Μεγ. Βρετανίας	5.613	19.156.939	2.826	8.310.383	12.467	46.504.839	16.738	21.786.207	R. Uni de Gr. Bretagne
*Ην. Πολ. Αμερικής	67.013	50.531.131	51.052	51.123.972	140.187	125.724.804	141.505	114.976.620	États-Unis d'Amérique
Ινδία	154	795.070	521	1.595.897	749	2.615.655	1.252	3.594.884	Indes
Ιράν	19.950	3.532.200	23.872	2.787.592	57.887	9.441.597	70.724	8.828.174	Iran
Ισλανδία	138	309.109	1.911	3.472.704	968	1.864.737	5.791	9.992.511	Islande
Ιταλία	2.322	5.601.581	1.116	6.529.068	5.015	12.176.795	4.455	21.641.101	Italie
Καναδάς	376	476.862	929	1.496.889	3.311	2.959.200	1.814	2.664.421	Canada
Κάτω Χώραι	5.010	4.280.174	620	1.181.413	7.745	11.331.133	5.627	5.981.274	Pays - Bas
Κύπρος	2.709	541.169	36	54.361	5.094	916.580	122	268.409	Chypre
Λουξεμβούργον	—	—	3	2.500	—	—	1.705	1.428.495	Louxeembourg
Νορβηγία	228	344.642	956	820.755	1.018	2.030.780	807	1.870.248	Norvège
Ουγγαρία	1	14.580	3	32.351	1	18.675	8	330.477	Hongrie
Παλαιστίνη	—	—	11.851	2.491.117	1	29.578	37.584	9.581.843	Palestine
Πολωνία	80	26.850	—	—	331	237.334	—	—	Pologne
Ρουμανία	—	—	248	109.000	221	38.553	248	109.000	Roumanie
Σουηδία	7.867	6.209.597	17.791	5.650.052	21.430	17.010.897	29.986	14.838.977	Suède
Τουρκία	3.857	4.244.787	3.831	5.726.405	15.282	17.616.539	10.794	12.385.403	Turquie
Τσεχοσλοβακία	191	1.169.097	1.163	1.197.051	1.943	5.085.103	8.761	9.721.945	Tchécoslovaquie
Φινλανδία	677	940.704	1.200	1.517.777	3.876	3.807.516	9.973	8.962.637	Finlande
Χιλή	2.101	2.308.070	1.424	459.300	2.799	3.220.570	4.428	2.095.540	Chili
Λοιπά χωράι	33.459	10.095.944	11.122	1.635.878	74.433	26.492.608	19.827	7.991.564	Autres pays
Σύνολον	195.464	142.152.099	156.106	119.031.464	495.474	386.871.881	475.866	309.270.556	Total
Εξαγωγή — Exportation									
Αίγυπτος	753	3.176.598	1.066	2.425.585	1.214	4.769.677	1.800	4.479.629	Égypte
*Αλβανία	—	—	—	—	—	—	—	—	Albanie
*Αργεντινή	—	—	7	23.425	—	—	19	94.081	Argentine
Αυστραλία	6	39.458	—	—	24	103.338	51	230.266	Australie
Αυστρία	1.199	6.023.068	277	2.791.693	1.985	11.859.444	555	3.313.556	Autriche
Βέλγιον	529	588.535	596	663.051	1.295	1.461.530	1.900	2.348.768	Belgique
Βουλγαρία	—	—	—	—	—	—	—	—	Bulgarie
Βραζιλία	37	93.336	81	253.045	97	295.263	304	976.462	Brésil
Γαλλία	1.432	8.977.914	95	320.910	4.493	17.009.037	8.770	1.981.816	France
Γερμανία	2	70.440	2	41.100	17	346.123	2	41.100	Allemagne
Γιουγκοσλαβία	—	—	—	—	—	—	—	—	Yougoslavie
Δανία	10	53.400	41	82.570	55	523.400	145	223.300	Danemark
*Ελβετία	1.134	3.224.498	132	1.519.363	1.847	4.239.922	366	1.812.656	Suisse
Ε.Σ.Σ.Δ. (Ρωσία)	—	—	1	81.000	—	—	1	81.000	U.R.S.S. (Russie)
*Ην. Βασ. Μεγ. Βρετανίας	4.817	14.294.320	10.281	15.950.230	11.554	26.394.292	30.878	32.107.576	R. Uni de Gr. Bretagne
*Ην. Πολ. Αμερικής	2.230	37.796.905	1.897	12.287.464	4.173	64.533.051	3.838	26.262.916	États-Unis d'Amérique
Ινδία	0	10.860	—	—	107	137.243	5	9.670	Indes
Ιράν	30	59.284	—	—	30	59.284	—	—	Iran
Ισλανδία	—	—	8	16.300	2	4.320	8	16.300	Islande
Ιταλία	1.780	2.145.742	3.883	9.704.282	4.299	7.451.955	12.922	24.877.667	Italie
Καναδάς	0	48.300	7	30.385	47	104.300	8	110.000	Canada
Κάτω Χώραι	668	1.467.596	228	229.989	2.180	3.610.612	1.746	2.936.870	Pays - Bas
Κύπρος	11	53.795	72	156.270	37	131.087	275	828.048	Chypre
Λουξεμβούργον	—	—	—	—	—	—	—	—	Louxeembourg
Νορβηγία	6.602	332.560	4.643	267.336	14.217	651.469	4.645	289.836	Norvège
Ουγγαρία	—	—	—	—	—	—	11	23.400	Hongrie
Παλαιστίνη	70	79.800	10	34.656	58	124.890	553	377.766	Palestine
Πολωνία	—	—	—	—	—	—	—	—	Pologne
Ρουμανία	—	—	0	1.300	—	—	0	1.300	Roumanie
Σουηδία	5.082	1.344.010	888	1.364.958	5.639	5.536.019	1.509	4.280.418	Suède
Τουρκία	355	435.404	4.149	1.175.416	1.570	1.600.335	5.481	2.369.750	Turquie
Τσεχοσλοβακία	49	444.600	1.375	26.888.022	370	591.197	2.172	31.501.359	Tchécoslovaquie
Φινλανδία	314	905.320	—	—	496	2.348.520	400	2.173.127	Finlande
Χιλή	—	—	—	—	—	—	—	—	Chili
Λοιπά χωράι	2.456	2.383.267	4.526	1.135.953	3.829	3.579.326	5.279	3.001.253	Autres pays
Σύνολον	29.566	84.047.000	34.265	77.444.303	59.695	157.865.634	83.643	146.749.890	Total

ΠΙΝΑΞ ΙΙΙ.

Ποσότης και αξία πάντων τών εισαχθέντων εμπορευμάτων από
Quantité et valeur de toutes les marchandises importées du

Τάξεις των κατηγοριών	Κατηγορία εμπορευμάτων	Αίγυπτος Égypte	*Αλβανία Albanie	*Αργεντινή Argentine	Αυστραλία Australie	Αυστρία Autriche	Βέλγιον Belgique	Βουλγαρία Bulgarie	Βραζιλία Brésil	Γαλλία France	Γερμανία Allemagne
Α. ΠΟΣΟΤΗΣ ΕΙΣ ΤΟΝΝΟΥΣ -											
A	Ζωοκομίας και άλιευτικής προ- ϊόντα.	129	-	27	-	-	0	-	1	966	-
B	Γεωργικά προϊόντα.	117	-	-	-	-	-	-	0	1	-
Γ	Κηπουρικής προϊόντα. *Αποι- κιακά.	0	-	-	-	-	-	-	440	3	-
Δ	*Ελαιώδη σπέρματα και καρποί. *Ελαία και κηρώδεις βλαι.	-	-	-	-	-	1	-	1	2	3
E	Πνευματώδη ποτά	-	-	-	-	-	-	-	-	3	-
Z	Ζάχαρις και ζαχαροπλαστι- κής προϊόντα.	0	-	-	-	-	-	-	7	-	-
H	Δέρματα. Είδη εκ δέρματος. Μηλωτά.	0	-	1	0	-	34	-	95	1	0
Θ	Δασικά προϊόντα. Είδη εκ ξύλων.	-	-	-	-	5.091	101	-	-	25	-
I	*Ορυκτά.	-	-	-	-	1	-	-	-	13.835	18.002
K	Μέταλλα και είδη εκ με- τάλλων.	-	-	-	5	110	1.014	-	-	488	362
Λ	*Επιστημονικά και μουσικά όργανα. *Ωρολόγια.	0	-	-	-	1	3	-	-	9	20
M	Κεραμειτικής και θαλουργίας προϊόντα.	-	-	-	-	-	49	-	-	15	40
N	Χημικά και φαρμακευτικά προϊόντα.	-	-	-	46	-	59	-	-	988	38
E	*Αποστάγματα. *Αρώματα και μυρεψικής προϊόντα. Σάπων. Χρώματα και προϊόντα διά την βαφικινή και δεψικινή.	-	-	-	-	-	-	-	-	0	0
O	Χάρτης. Είδη εκ χάρτου και εκ- τυπωτικών τεχνών προϊόντα	-	-	-	-	-	31	-	-	52	94
Π	Χάρτης. Είδη εκ χάρτου και εκ- τυπωτικών τεχνών προϊόντα	0	-	-	-	626	5	-	-	11	34
P	Καουτσούκ και γουταπέργκα. Κηρωτά.	-	-	-	-	-	10	-	-	5	16
Σ	Κλωστικά και ίνες. *Υφάσματα και είδη εξ ύφασμάτων.	41	-	-	231	8	38	-	43	121	10
T	Παίγνια και άθλήματα. *Αθλη- τισμού αντικείμενα.	-	-	-	-	-	-	-	-	-	1
Y	Πιλοποιίας είδη	-	-	-	-	-	-	-	-	-	-
Φ	Μεταφορικά όργανα	-	-	-	-	-	2	-	-	45	28
X	*Όπλα και έκρηκτικά βλαι. .	-	-	-	-	-	0	-	-	-	-
Ψ	Ναυπηγίας είδη, όλικά και προϊόντα.	-	-	-	-	-	-	-	-	-	-
Ω	Διάφορα	-	-	-	-	1	-	-	-	0	0
	Σύνολον { 1949	287	-	28	282	5.838	1.347	-	587	16.574	18.648
	{ 1948	5.734	-	58	139	309	1.053	0	2.097	216	14.446
Β. ΑΞΙΑ ΕΙΣ ΧΙΛΙΑΔΑΣ ΔΡΑΧΜΩΝ -											
A	Ζωοκομίας και άλιευτικής προ- ϊόντα.	358.700	-	136.698	-	-	150	-	6.975	1.967.835	-
B	Γεωργικά προϊόντα.	267.000	-	-	-	-	-	-	250	4.350	-
Γ	Κηπουρικής προϊόντα. *Αποι- κιακά.	20	-	-	-	-	-	-	864.904	36.902	-
Δ	*Ελαιώδη σπέρματα και καρποί. *Ελαία και κηρώδεις βλαι.	-	-	-	-	-	4.538	-	6.500	15.400	18.235
E	Πνευματώδη ποτά	-	-	-	-	-	-	-	-	12.978	-
Z	Ζάχαρις και ζαχαροπλαστι- κής προϊόντα.	64	-	-	-	-	-	-	30.191	-	-
H	Δέρματα. Είδη εκ δέρματος. Μηλωτά.	160	-	9.000	2.760	-	1.166.960	-	433.211	67.906	15.850
Θ	Δασικά προϊόντα. Είδη εκ ξύλων.	-	-	-	-	2.988.569	32.800	-	-	93.327	-
I	*Ορυκτά.	-	-	-	-	5.920	-	-	-	2.461.767	1.960.058
K	Μέταλλα και είδη εκ με- τάλλων.	-	-	-	19.540	520.248	1.300.851	-	-	552.555	2.044.868
Λ	*Επιστημονικά και μουσικά όργανα. *Ωρολόγια.	3.850	-	-	-	19.401	86.079	-	-	253.387	364.856
M	Κεραμειτικής και θαλουργικής προϊόντα.	-	-	-	-	-	104.254	-	-	48.951	189.809
N	Χημικά και φαρμακευτικά προ- ϊόντα.	-	-	-	45.280	-	75.062	-	-	609.495	339.263
E	*Αποστάγματα. *Αρώματα και μυρεψικής προϊόντα. Σάπων. Χρώματα και προϊόντα διά την βαφικινή και δεψικινή.	-	-	-	-	-	-	-	-	852	570
O	Χάρτης. Είδη εκ χάρτου και εκ- τυπωτικών τεχνών προϊόντα	-	-	-	-	1.180	44.199	-	-	77.282	409.772
Π	Χάρτης. Είδη εκ χάρτου και εκ- τυπωτικών τεχνών προϊόντα	70	-	-	-	870.889	155.587	-	-	103.149	134.409
P	Καουτσούκ και γουταπέργκα. Κηρωτά.	-	-	-	-	-	91.523	-	-	44.257	62.279
Σ	Κλωστικά και ίνες. *Υφάσματα και είδη εξ ύφασμάτων.	265.922	-	-	3.173.263	280.458	368.774	-	126.249	2.753.488	188.549
T	Παίγνια και άθλήματα. *Αθλη- τισμού αντικείμενα.	-	-	-	-	-	-	-	-	-	30.196
Y	Πιλοποιίας είδη	-	-	-	-	-	-	-	-	-	-
Φ	Μεταφορικά όργανα	-	-	-	-	-	12.460	-	-	391.525	219.736
X	*Όπλα και έκρηκτικά βλαι. .	-	-	-	-	-	99	-	-	-	-
Ψ	Ναυπηγίας είδη, όλικά και προϊόντα.	-	-	-	-	-	-	-	-	-	-
Ω	Διάφορα	500	-	740	-	107.863	4.713	-	100	21.657	52.796
	Σύνολον { 1949	895.286	-	146.438	3.240.843	4.744.528	3.448.049	-	1.468.379	9.517.063	6.030.746
	{ 1948	2.300.678	-	289.081	288.818	566.304	2.176.375	460	1.731.340	1.859.979	12.090.353

1-31 Μαρτίου κατά κυριωτέρας επικρατείας και κατηγορίας εμπορευμάτων.
1-31 Mars par pays principaux et catégories de marchandises.

TABLEAU III.

Γιουγκοσλαβία Yougoslavie	Δανία Danemark	Ελβετία Suisse	Ε.Σ.Σ.Α (Ρωσσία) U.R.S.S. (Russie)	Ην. Βασ. Μ. Βρετ. Royaume Uni de Gr. Bretagne	Ην. Πολιτ. Αμερ. États-Unis d'Amér.	Ινδία Indes	Ιράν Iran	Ισλανδία Islande	Κατηγορίες de marchandises	Όρδο des catégories
— A. QUANTITÉ EN TONNES										
—	107	16	—	421	619	—	—	138	Produits de l'élevage et de la pêche.	A
—	—	5	—	2.088	50.844	—	27	—	Produits agricoles.	B
—	—	—	—	0	1	1	—	—	Produits horticoles et colonaux.	Γ
—	—	—	—	3	190	—	—	—	Graines et fruits oléagineux. Huiles Cires.	Δ
—	—	—	—	—	—	—	—	—	Boissons spiritueuses.	E
—	—	0	—	184	240	20	—	—	Sucre et produits de la confiserie.	Z
—	—	—	—	34	5	105	—	—	Peaux. Articles en peau. Pelletterie.	H
—	—	0	—	5	210	—	—	—	Produits forestiers. Articles en bois.	Θ
—	45	1	—	109	7.796	—	19.923	—	Matières minérales.	I
—	50	40	—	1.435	3.651	—	—	—	Métaux et articles en métaux.	K
—	0	3	—	33	64	0	—	—	Instruments scientifiq. Instruments, de musiq. Horlogerie.	Λ
—	—	—	—	88	77	—	—	—	Poteries. Verrerie.	M
—	0	3	—	365	2.576	1	—	—	Produits chimiq. et pharmaceutiques.	N
—	—	0	—	—	3	—	—	—	Eaux distillées. Parfums et articles de parfumerie. Savons.	Ξ
—	—	2	—	59	91	—	—	—	Couleurs et produits pour la teinture et le tannage.	O
—	0	0	—	40	24	—	—	—	Papier. Articl. en papier et produits des arts typographiq.	Π
—	—	—	—	32	26	—	—	—	Caoutchouc. Gutta - percha. Imperméables.	P
—	0	4	—	413	88	27	—	—	Matières textiles. Tissus et articles en tissus.	Σ
—	—	—	—	—	1	—	—	—	Jeux. Jouets. Articles de sport.	T
—	—	—	—	—	0	—	—	—	Chapellerie.	Υ
—	1	—	—	297	503	—	—	—	Véhicules.	Φ
—	—	—	—	1	0	—	—	—	Armes. Explosifs.	X
—	—	—	—	4	0	—	—	—	Constructions navales.	Ψ
—	—	0	—	2	4	0	—	—	Objets divers.	Ω
—	203	74	—	5.613	67.013	154	19.950	138	1949	} Total
—	31	148	—	2.826	51.052	521	23.872	1.911	1948	
— B. VALEUR EN MILLIERS DE DRACHMES										
—	459.305	53.150	—	778.780	1.635.914	—	—	309.100	Produits de l'élevage et de la pêche.	A
—	—	14.870	—	1.321.024	29.214.383	—	123.770	—	Produits agricoles.	B
—	—	—	—	254	2.104	7.150	—	—	Produits horticoles et colonaux.	Γ
—	—	—	—	15.356	202.699	—	—	—	Graines et fruits oléagineux. Huiles Cires.	Δ
—	—	—	—	—	—	—	—	—	Boissons spiritueuses.	E
—	—	425	—	160.780	170.255	13.908	—	—	Sucre et produits de la confiserie.	Z
—	—	—	—	365.927	152.749	648.770	—	—	Peaux. Articles en peau. Pelletterie.	H
—	—	5.824	—	46.302	175.709	—	—	—	Produits forestiers. Articles en bois.	Θ
—	12.700	3.660	—	104.270	3.053.613	—	3.408.430	—	Matières minérales.	I
—	489.428	474.876	—	4.892.170	6.221.731	—	—	—	Métaux et articles en métaux.	K
—	3.400	149.272	—	871.065	1.633.100	300	—	—	Instruments scientifiq. Instruments, de musiq. Horlogerie.	Λ
—	—	—	—	247.290	96.123	—	—	—	Poteries. Verrerie.	M
—	25.796	64.141	—	941.975	3.286.948	3.300	—	—	Produits chimiq. et pharmaceutiques.	N
—	—	2.210	—	—	24.056	—	—	—	Eaux distillées. Parfums et articles de parfumerie. Savons.	Ξ
—	—	62.080	—	137.723	318.562	—	—	—	Couleurs et produits pour la teinture et le tannage.	O
—	295	645	—	250.433	214.939	—	—	—	Papier. Articl. en papier et produits des arts typographiq.	Π
—	—	—	—	462.096	158.105	—	—	—	Caoutchouc. Gutta - percha. Imperméables.	P
—	1.880	195.850	—	6.804.522	754.440	103.702	—	—	Matières textiles. Tissus et articles en tissus.	Σ
—	—	—	—	—	8.886	—	—	—	Jeux. Jouets. Articles de sport.	T
—	—	—	—	—	9.500	—	—	—	Chapellerie.	Υ
—	8.150	—	—	1.623.568	2.779.854	—	—	—	Véhicules.	Φ
—	—	—	—	18.400	600	—	—	—	Armes. Explosifs.	X
—	—	—	—	5.942	6.860	—	—	—	Constructions navales.	Ψ
—	2.058	1.254	—	109.062	460.001	17.940	—	—	Objets divers.	Ω
—	1.003.012	1.028.257	—	19.156.939	50.581.131	795.070	3.532.200	309.100	1949	} Total
—	266.657	1.265.915	—	8.310.983	51.123.972	1.595.827	2.787.592	3.472.704	1948	

ΠΙΝΑΞ ΙΙΙ. (Συνέχεια)

Τύπος των κατηγοριών	Κατηγορία εμπορευμάτων	Ιταλία Italie	Καναδάς Canada	Κάτω Χώρες Pays-Bas	Κύπρος Chypre	Λουξεμβούργον Luxemburg	Νορβηγία Norvège	Ουγγαρία Hongrie	Παλαιστίνη Palestine	Πολωνία Pologne
A	Ζωοκομίας και άλιευτικής προϊόντα.	0	2	725	14	-	51	-	-	-
B	Γεωργικά προϊόντα.	1	9	4.124	349	-	-	-	-	-
Γ	Κηπουρικής προϊόντα. Άποιμακά	56	-	4	4	-	-	-	-	-
Δ	Έλαιώδη σπέρματα και καρποί. Έλαια και κηρώδεις έλαια.	-	-	-	43	-	-	-	-	-
E	Πνευματώδη ποτά.	-	-	17	-	-	-	-	-	-
Z	Ζάχαρις και ζαχαροπλαστικής προϊόντα.	49	11	-	-	-	-	-	-	30
H	Δέρματα. Είδη εκ δέρματος. Μηλωτά.	-	8	5	-	-	-	-	-	-
Θ	Λασιικά προϊόντα. Είδη εκ ξύλων.	60	-	4	-	-	-	-	-	-
I	Όρυκτά.	0	-	48	2.280	-	-	-	-	-
K	Μέταλλα και είδη εκ μετάλλων.	68	29	15	10	-	0	-	-	-
Λ	Έπιστημονικά και μουσικά όργανα. Ώρολόγια.	6	0	0	0	-	-	1	-	-
M	Κεραμευτικής και θαλουργίας προϊόντα.	3	-	-	-	-	-	-	-	-
N	Χημικά και φαρμακευτικά προϊόντα.	1.893	8	36	-	-	177	-	-	-
E	Άποστάγματα. Άρώματα και μυρεψικής προϊόντα. Σάπων.	-	-	-	-	-	-	-	-	-
O	Χρώματα και προϊόντα διά την βαφικην και δευικην.	19	-	20	5	-	-	-	-	-
Π	Χάρτης. Είδη εκ χάρτου και εκτυπωτικών τεχνών προϊόντα.	1	209	0	0	-	0	-	-	-
P	Καουτσούκ και γουταπέρια. Κηρωτά.	0	-	0	-	-	-	-	-	-
Σ	Κλωστικά ίνες. Έφάσματα και είδη εκ ύφασμάτων.	151	0	12	4	-	-	-	-	-
T	Παίγνια και άθλήματα. Άθλητισμού αντικείμενα.	-	-	-	-	-	-	-	-	-
Y	Πιλοποιίας είδη.	3	-	-	-	-	-	-	-	-
Φ	Μεταφορικά όργανα.	11	-	-	-	-	-	-	-	-
X	Όπλα και έκρηκτικά έλαια.	0	-	-	-	-	-	-	-	-
Ψ	Ναυπηγίας είδη, όλικά και προϊόντα.	-	-	-	-	-	-	-	-	-
Ω	Διάφορα.	1	-	-	-	-	-	-	-	-
	Σύνολον { 1949	2.322	276	5.010	2.709	-	228	1	-	30
	{ 1948	1.116	929	620	36	3	356	3	11.851	-

Α'. ΠΟΣΟΤΗΣ ΕΙΣ ΤΟΝΝΟΥΣ -

Β'. ΑΕΙΑ ΕΙΣ ΧΙΛΙΑ ΔΑΣ ΔΡΑΧΜΩΝ -

A	Ζωοκομίας και άλιευτικής προϊόντα.	1.700	7.300	2.472.709	62.720	-	200.532	-	-	-
B	Γεωργικά προϊόντα.	504	7.488	1.135.690	217.000	-	-	-	-	-
Γ	Κηπουρικής προϊόντα. Άποιμακά	153.805	-	26.400	23.600	-	-	-	-	-
Δ	Έλαιώδη σπέρματα και καρποί. Έλαια και κηρώδεις έλαια.	-	-	-	57.420	-	-	-	-	-
E	Πνευματώδη ποτά.	-	-	42.800	-	-	-	-	-	-
Z	Ζάχαρις και ζαχαροπλαστικής προϊόντα.	34.728	105.200	-	-	-	-	-	-	26.850
H	Δέρματα. Είδη εκ δέρματος. Μηλωτά.	-	66.425	145.957	-	-	-	-	-	-
Θ	Λασιικά προϊόντα. Είδη εκ ξύλων.	53.666	-	19.438	-	-	-	-	-	-
I	Όρυκτά.	2	-	12.400	160.000	-	-	-	-	-
K	Μέταλλα και είδη εκ μετάλλων.	569.044	88.264	59.384	5.750	-	15.122	-	-	-
Λ	Έπιστημονικά και μουσικά όργανα. Ώρολόγια.	230.565	1.705	9.300	400	-	-	14.580	-	-
M	Κεραμευτικής και θαλουργίας προϊόντα.	39.664	-	-	-	-	-	-	-	-
N	Χημικά και φαρμακευτικά προϊόντα.	908.982	10.854	194.462	-	-	129.138	-	-	-
E	Άποστάγματα. Άρώματα και μυρεψικής προϊόντα. Σάπων.	-	-	-	-	-	-	-	-	-
O	Χρώματα και προϊόντα διά την βαφικην και δευικην.	84.897	-	33.347	3.350	-	-	-	-	-
Π	Χάρτης. Είδη εκ χάρτου και εκτυπωτικών τεχνών προϊόντα.	20.500	187.637	835	1.000	-	130	-	-	-
P	Καουτσούκ και γουταπέρια. Κηρωτά.	9.020	-	2.020	-	-	-	-	-	-
Σ	Κλωστικά ίνες. Έφάσματα και είδη εκ ύφασμάτων.	3.312.570	1.075	81.282	9.929	-	-	-	-	-
T	Παίγνια και άθλήματα. Άθλητισμού αντικείμενα.	-	-	-	-	-	-	-	-	-
Y	Πιλοποιίας είδη.	18.004	-	-	-	-	-	-	-	-
Φ	Μεταφορικά όργανα.	89.251	-	-	-	-	-	-	-	-
X	Όπλα και έκρηκτικά έλαια.	10.700	-	-	-	-	-	-	-	-
Ψ	Ναυπηγίας είδη, όλικά και προϊόντα.	-	-	-	-	-	-	-	-	-
Ω	Διάφορα.	63.979	915	44.150	-	-	1.720	-	-	-
	Σύνολον { 1949	5.601.581	476.863	4.280.174	541.169	-	344.642	14.580	-	26.850
	{ 1948	6.529.068	1.436.889	1.181.419	54.861	2.500	820.755	32.351	2.494.117	-

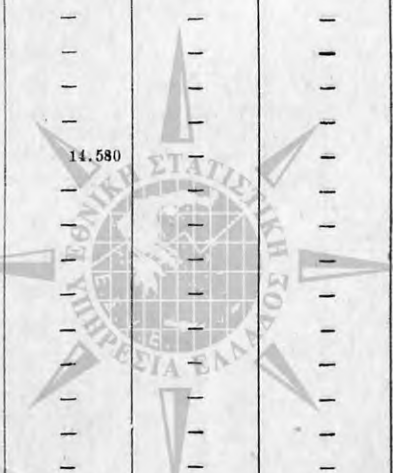


TABLEAU III. (Suite)

Ρουμανία Roumanie	Σουηδία Suède	Τουρκία Turquie	Τσεχοσλοβακία Tchécoslovaquie	Φινλανδία Finlande	Χιλή Chili	Άλλα χώρες Autres pays	Σύνολον-Total		Κατηγορίες de marchandises	Όριον des catégories
							1949	1948		
— A. QUANTITÉ EN TONNES										
—	62	560	—	—	—	431	4.269	6.686	Produits de l'élevage et de la pêche.	A
—	—	1.688	—	—	2.081	7	61.341	34.076	Produits agricoles.	B
—	—	8	—	—	—	62	579	639	Produits horticoles et colomiaux.	Γ
—	—	1.433	5	—	—	194	1.875	203	Graines et fruits oléagineux. Huiles. Cires.	Δ
—	—	—	—	—	—	0	20	21	Boissons spiritueuses.	E
—	—	80	—	—	—	2.601	3.222	7.946	Sucre et produits de la confiserie.	Z
—	—	—	—	—	—	303	591	165	Peaux. Articles en peau. Pelletterie.	H
—	6.324	70	55	397	—	31	12.373	19.416	Produits forestiers. Articles en bois.	Θ
—	8	—	—	—	—	22.910	84.958	65.503	Matières minérales.	I
—	80	—	51	—	—	68	7.476	3.939	Métaux et articles en métaux.	K
—	3	0	3	—	—	0	146	98	Instruments scientifiq. Instruments de musiq. Horlogerie. Poteries. Verrerie.	Λ
—	—	—	50	5	—	0	327	438		M
—	—	2	3	—	—	6 001	12.196	10.903	Produits chimiq. et pharmaceutiques.	N
—	—	—	—	—	—	—	3	4	Eaux distillées. Parfums et articles de parfumerie. Savons. Couleurs et produits pour la teinture et le tannage.	Ξ
—	0	—	—	—	—	39	412	1.002		O
—	1.377	0	16	275	—	4	2.622	1.786	Papier. Articl. en papier et produits des arts typographiq. Caoutchouc. Gutta - percha. Imperméables.	Π
—	—	—	3	—	—	11	103	24	Matières textiles. Tissus et articles de tissus.	Σ
—	0	16	3	—	20	526	1.756	1.252	Jeux. Jouets. Articles de sport.	Τ
—	—	—	—	—	—	—	2	1	Chapellerie.	Υ
—	—	—	—	—	—	—	3	1	Véhicules.	Φ
—	12	—	1	—	—	0	904	542	Armes. Explosifs.	Χ
—	—	—	—	—	—	—	1	0	Constructions navales.	Ψ
—	—	—	—	—	—	271	275	445	Objets divers.	Ω
—	1	—	1	—	—	0	10	16		
—	7.867	3.857	191	677	2.101	33.459	195.464	1949	} Total	
248	17.791	3.831	1.163	1.200	1.424	11.122	156.106	1948		
— B. VALEUR EN MILLIERS DE DRACHMES										
—	246.945	2.137.507	—	—	—	1.132.907	11.968.927	19.936.140	Produits de l'élevage et de la pêche.	A
—	—	1.602.195	—	—	2.246.920	13.842	36.169.286	21.168.350	Produits agricoles.	B
—	—	28.400	—	—	—	424.016	1.567.555	1.296.858	Produits horticoles et colomiaux.	Γ
—	—	332.214	30.280	—	—	247.810	930.452	484.648	Graines et fruits oléagineux. Huiles. Cires.	Δ
—	—	—	—	—	—	210	55.988	33.315	Boissons spiritueuses.	E
—	—	17.120	—	—	—	987.691	1.547.212	5.752.610	Sucre et produits de la confiserie.	Z
—	—	—	—	—	—	1.767.513	4.843.188	1.784.383	Peaux. Articles en peau. Pelletterie.	H
—	3.815.811	69.474	32.005	445.260	—	147.082	7.925.267	6.433.076	Produits forestiers. Articles en bois.	Θ
—	4.970	—	—	—	—	2.754.126	13.941.916	12.177.158	Matières minérales.	I
—	493.215	—	422.964	—	—	410.750	18.578.260	9.769.238	Métaux et articles en métaux.	K
—	106.999	500	145.720	—	—	450	3.894.869	2.270.980	Instruments scientifiq. Instruments de musiq. Horlogerie. Poteries. Verrerie.	Λ
—	—	—	233.346	21.500	—	201	981.138	567.647		M
—	—	13.000	22.082	—	—	404.881	7.074.659	5.355.787	Produits chimiq. et pharmaceutiques.	N
—	—	—	—	—	—	2.050	29.738	35.471	Eaux distillées. Parfums et articles de parfumerie. Savons. Couleurs et produits pour la teinture et le tannage.	Ξ
—	5.100	—	—	—	—	56.180	1.233.672	913.512	Papier. Articl. en papier et produits des arts typographiq. Caoutchouc. Gutta - percha. Imperméables.	Π
—	1.450.563	4.000	55.836	469.294	—	8.700	3.928.901	2.566.986	Matières textiles. Tissus et articles de tissus.	Σ
—	—	—	17.496	—	—	45.798	892.594	195.769	Jeux. Jouets. Articles de sport.	Τ
—	6.530	36.347	135.395	—	61.150	1.617.137	20.228.511	14.596.876	Chapellerie.	Υ
—	—	—	—	—	—	—	39.082	17.738	Véhicules.	Φ
—	70.072	—	10.000	—	—	1.000	5.205.616	2.975.030	Armes. Explosifs.	Χ
—	—	—	—	—	—	—	29.799	14.060	Constructions navales.	Ψ
—	—	—	—	—	—	69.900	82.702	9.848.966	Objets divers.	Ω
—	9.462	4.030	63.973	4.650	—	3.700	975.263	814.281		
—	6.209.597	4.244.787	1.169.097	940.704	2.308.070	10.095.944	142.152.099	1949	} Total	
109.000	5.650.052	5.726.405	1.197.051	1.517.777	459.300	1.635.878	119.031.464	1948		

ΠΙΝΑΞ IV.


Ποσότης και αξία πάντων των εξαχθέντων εμπορευμάτων από
Quantité et valeur de toutes les marchandises exportées du

Τάξεις των κατηγοριών	Κατηγορίες εμπορευμάτων	Αίγυπτος Égypte	*Αλβανία Albanie	*Αργεντινή Argentine	Αυστραλία Australie	Αυστρία Autriche	Βέλγιον Belgique	Βουλγαρία Bulgarie	Βραζιλία Brésil	Γαλλία France	Γερμανία Allemagne
A	Ζωοκομίας και άλιευτικής προϊόντα.	-	-	-	-	-	0	-	-	2	0
B	Γεωργικά προϊόντα.	-	-	-	-	-	-	-	-	-	-
Γ	Κηπουρικής προϊόντα. *Αποικιακά.	470	-	-	-	1.199	368	-	-	1.399	-
Δ	*Ελαιώδη σπέρματα και καρποί. *Ελαία και κηρώδεις έλαια.	-	-	-	3	-	1	-	37	-	-
E	Πνευματώδη ποτά.	7	-	-	3	-	130	-	-	-	-
Z	Ζάχαρις και ζαχαροπλαστικής προϊόντα.	2	-	-	-	-	-	-	-	-	-
H	Δέρματα. Είδη εκ δέρματος. Μηλωτά.	0	-	-	-	-	-	-	-	23	0
Θ	Δασικά προϊόντα. Είδη εκ ξύλων	23	-	-	-	-	-	-	-	1	2
I	*Ορυκτά	189	-	-	-	-	20	-	-	-	-
K	Μέταλλα και είδη εκ μετάλλων	1	-	-	-	-	2	-	-	-	-
Λ	*Επιστημονικά και μουσικά όργανα. *Ωρολόγια.	0	-	-	-	-	-	-	-	-	-
M	Κεραμεικής και ύαλουργίας προϊόντα.	-	-	-	-	-	-	-	-	-	-
N	Χημικά και φαρμακευτικά προϊόντα.	61	-	-	-	-	-	-	-	-	-
E	*Αποστάγματα. *Αρώματα και μυρωδικής προϊόντα. Σάπων.	-	-	-	-	-	-	-	-	-	-
O	Χρώματα και προϊόντα διά την βαφικίαν και δευκίην.	-	-	-	-	-	-	-	-	-	-
Π	Χάρτης. Είδη εκ χάρτου και εκτυπωτικών τεχνών προϊόντα.	-	-	-	-	-	8	-	-	0	-
P	Καουτσούκ και γουταπέρεκα. Κηρωτά.	-	-	-	-	-	-	-	-	-	-
Σ	Κλωστικά ίνες. *Υφάσματα και είδη εξ ύφασμάτων.	-	-	-	-	-	-	-	-	-	-
T	Παίγνια και άθλήματα. *Αθλητισμού αντικείμενα.	-	-	-	-	-	-	-	-	-	-
Y	Πιλοποιίας είδη	-	-	-	-	-	-	-	-	-	-
Φ	Μεταφορικά όργανα	-	-	-	-	-	-	-	-	-	-
X	*Όπλα και έκρηκτικά έλαια	-	-	-	-	-	-	-	-	-	-
Ψ	Ναυπηγίας είδη, όπλα και προϊόντα.	-	-	-	-	-	-	-	-	-	-
Ω	Διάφορα	-	-	-	-	-	-	-	-	7	-
	Σύνολον { 1949	753	-	-	6	1.199	529	-	37	1.432	2
	{ 1948	1.086	-	7	-	277	596	-	81	95	2

A'. ΠΟΣΟΤΗΣ ΕΙΣ ΤΟΝΝΟΥΣ -

B'. ΑΞΙΑ ΕΙΣ ΧΙΛΙΑΔΑΣ ΔΡΑΧΜΩΝ -

A	Ζωοκομίας και άλιευτικής προϊόντα.	-	-	-	-	-	41.500	-	-	105.793	7.800
B	Γεωργικά προϊόντα.	-	-	-	-	-	-	-	-	-	-
Γ	Κηπουρικής προϊόντα. *Αποικιακά.	3.078.308	-	-	-	6.023.068	395.441	-	-	8.466.901	-
Δ	*Ελαιώδη σπέρματα και καρποί. *Ελαία και κηρώδεις έλαια.	-	-	-	15.498	-	3.681	-	93.336	-	-
E	Πνευματώδη ποτά	10.620	-	-	23.960	-	116.403	-	-	-	-
Z	Ζάχαρις και ζαχαροπλαστικής προϊόντα.	11.240	-	-	-	-	-	-	-	-	-
H	Δέρματα. Είδη εκ δέρματος. Μηλωτά.	6.060	-	-	-	-	-	-	-	334.520	3.800
Θ	Δασικά προϊόντα. Είδη εκ ξύλων	24.500	-	-	-	-	-	-	-	30.000	58.840
I	*Ορυκτά	4.800	-	-	-	-	16.000	-	-	-	-
K	Μέταλλα και είδη εκ μετάλλων	9.000	-	-	-	-	3.110	-	-	-	-
Λ	*Επιστημονικά και μουσικά όργανα. *Ωρολόγια.	7.700	-	-	-	-	-	-	-	-	-
M	Κεραμεικής και ύαλουργίας προϊόντα.	-	-	-	-	-	-	-	-	-	-
N	Χημικά και φαρμακευτικά προϊόντα.	24.360	-	-	-	-	-	-	-	-	-
E	*Αποστάγματα. *Αρώματα και μυρωδικής προϊόντα. Σάπων.	-	-	-	-	-	-	-	-	-	-
O	Χρώματα και προϊόντα διά την βαφικίην και δευκίην.	-	-	-	-	-	-	-	-	-	-
Π	Χάρτης. Είδη εκ χάρτου και εκτυπωτικών τεχνών προϊόντα.	-	-	-	-	-	12.400	-	-	3.000	-
P	Καουτσούκ και γουταπέρεκα. Κηρωτά.	-	-	-	-	-	-	-	-	-	-
Σ	Κλωστικά ίνες. *Υφάσματα και είδη εξ ύφασμάτων.	-	-	-	-	-	-	-	-	-	-
T	Παίγνια και άθλήματα. *Αθλητισμού αντικείμενα.	-	-	-	-	-	-	-	-	-	-
Y	Πιλοποιίας είδη	-	-	-	-	-	-	-	-	-	-
Φ	Μεταφορικά όργανα	-	-	-	-	-	-	-	-	-	-
X	*Όπλα και έκρηκτικά έλαια	-	-	-	-	-	-	-	-	-	-
Ψ	Ναυπηγίας είδη, όπλα και προϊόντα.	-	-	-	-	-	-	-	-	-	-
Ω	Διάφορα	-	-	-	-	-	-	-	-	37.700	-
	Σύνολον { 1949	3.176.588	-	-	39.458	6.023.068	588.535	-	93.336	8.977.914	70.440
	{ 1348	2.425.585	-	23.425	-	2.791.693	683.051	-	253.045	320.910	41.100



1 — 31 Μαρτίου κατά κυριότητα-επικρατείας και κατηγορίας εμπορευμάτων.
 1 — 31 Mars par pays principaux et catégories de marchandises.

TABLEAU IV.

Γιουγκοσλαβία Yougoslavie	Δανία Danemark	Ελβετία Suisse	Ε.Σ.Σ.Α. (Ρωσία) U.R.S.S. (Russie)	Ηβ. Βασ. Μ. Βοστ. Royaume Uni de Gr. Bretagne	Ην. Πολιτ. Αμερ. États-Unis d'Amér.	Ινδία Indes	Ιράν Iran	Ισλανδία Islande	Catégories de marchandises	Ordre des catégories
A. QUANTITÉ EN TONNES										
—	—	8	—	11	13	—	—	—	Produits de l'élevage et de la pêche.	A
—	—	—	—	—	—	—	—	—	Produits agricoles.	B
—	10	263	—	3.211	1.969	0	—	—	Produits horticoles et coloniaux.	Γ
—	—	—	—	3	172	—	—	—	Graines et fruits oléagineux.	Δ
—	—	831	—	271	35	—	—	—	Huiles. Cires.	Ε
—	—	—	—	20	—	—	—	—	Boissons spiritueuses.	Ζ
—	—	—	—	—	—	—	—	—	Sucre et produits de la confiserie.	Η
—	—	1	—	—	7	—	—	—	Peaux. Articles en peau. Pelletterie.	Θ
—	—	—	—	—	1	—	—	—	Produits forestiers. Articles en bois.	Ι
—	—	—	—	1.301	—	—	—	—	Matières minérales.	Κ
—	—	—	—	0	3	—	—	—	Métaux et articles en métaux.	Λ
—	—	—	—	0	—	—	—	—	Instruments scientifiq. Instruments de musiq. Horlogerie. Poteries. Verrerie.	Μ
—	—	3	—	—	—	—	—	—	Produits chimiq. et pharmaceutiques.	Ν
—	—	0	—	—	—	—	—	—	Eaux distillées. Parfums et articles de parfumerie. Savons.	Ξ
—	—	—	—	—	—	—	—	—	Couleurs et produits pour la teinture et le tannage.	Ο
—	—	—	—	0	—	—	—	—	Papier. Articl. en papier et produits des arts typographiq.	Π
—	—	—	—	—	—	—	—	—	Caoutchouc. Gutta - percha. Imperméables.	Ρ
—	—	7	—	—	—	—	—	—	Matières textiles. Tissus et articles de tissus.	Σ
—	—	—	—	0	—	—	—	—	Jeux. Jouets. Articles de sport.	Τ
—	—	—	—	—	—	—	—	—	Chapellerie.	Υ
—	—	—	—	—	—	—	—	—	Véhicules.	Φ
—	—	—	—	—	—	—	—	—	Armes. Explosifs.	Χ
—	—	—	—	—	—	—	—	—	Constructions navales.	Ψ
—	—	21	—	—	—	—	—	—	Objets divers.	Ω
—	10	1 134	—	4.817	2.230	0	—	—	1949	} Total
—	41	132	1	10.281	1.897	—	—	—	1948	
B. VALEUR EN MILLIERS DE DRACHMES										
—	—	595.792	—	1.271.534	1.567.340	—	—	—	Produits de l'élevage et de la pêche.	A
—	—	—	—	—	—	—	—	—	Produits agricoles.	B
—	53.400	2.041.725	—	12.431.960	34.873.008	7.060	—	—	Produits horticoles et coloniaux.	Γ
—	—	—	—	10.542	630.575	—	—	—	Graines et fruits oléagineux.	Δ
—	—	229.530	—	422.879	137.900	—	—	—	Huiles. Cires.	Ε
—	—	—	—	36.000	—	—	—	—	Boissons spiritueuses.	Ζ
—	—	60.985	—	—	498.975	—	—	—	Sucre et produits de la confiserie.	Η
—	—	—	—	—	16.437	—	—	—	Peaux. Articles en peau. Pelletterie.	Θ
—	—	—	—	—	—	—	20.000	—	Produits forestiers. Articles en bois.	Ι
—	—	—	—	117.085	—	—	—	—	Matières minérales.	Κ
—	—	—	—	2.500	5.070	—	—	—	Métaux et articles en métaux.	Λ
—	—	—	—	660	—	—	—	—	Instruments scientifiques. Instrum. de musique. Horloger. Poteries. Verrerie.	Μ
—	—	46.400	—	—	—	—	—	—	Produits chimiq. et pharmaceutiques.	Ν
—	—	11.666	—	—	—	—	—	—	Eaux distillées. Parfums et articles de parfumerie. Savons.	Ξ
—	—	—	—	—	—	—	—	—	Couleurs et produits pour la teinture et le tannage.	Ο
—	—	—	—	760	—	—	—	—	Papier. Articl. en papier et produits des arts typographiq.	Π
—	—	—	—	—	—	—	—	—	Caoutchouc. Gutta-percha. Imperméables.	Ρ
—	—	136.400	—	—	—	—	—	—	Matières textiles. Tissus et articles de tissus.	Σ
—	—	—	—	—	—	—	—	—	Jeux. Jouets. Articles de sport	Τ
—	—	—	—	—	—	—	—	—	Chapellerie.	Υ
—	—	—	—	—	—	—	—	—	Véhicules.	Φ
—	—	—	—	—	—	—	—	—	Armes. Explosifs.	Χ
—	—	—	—	—	—	—	—	—	Constructions navales	Ψ
—	—	100.000	—	—	—	—	—	—	Objets divers.	Ω
—	53.400	3.222.498	—	14.234.320	37.796.905	10.880	—	—	1949	} Total
—	82.570	1.519.363	81.000	15.950.230	12.287.464	—	—	—	1948	

ΠΙΝΑΞ IV. (Συνέχεια)

Τάξεις των κατηγοριών	Κατηγορία εμπορευμάτων	Ιταλία Italie	Καναδάς Canada	Κάτω Χώρες Pays-Bas	Κύπρος Chypre	Λουξεμβούργον Luxemburg	Νορβηγία Norvège	Ούγγαρία Hongrie	Παλαιστίνη Palestine	Πολωνία Pologne
Α'. ΠΟΣΟΤΗΣ ΕΙΣ ΤΟΝΝΟΥΣ -										
A	Ζωοκομίας και άλιευτικής προϊόντα.	3	0	-	-	-	0	-	-	-
B	Γεωργικά προϊόντα.	-	-	-	-	-	-	-	-	-
Γ	Κηπουρικής προϊόντα. *Αποικιακά.	673	-	668	-	-	-	-	5	-
Δ	*Ελαιώδη σπέρματα και καρποί. *Ελαια και κηρώδεις έλαι.	-	-	-	7	-	-	-	-	-
E	Πνευματώδη ποτά.	-	-	-	-	-	-	-	-	-
Z	Ζάχαρις και ζαχαροπλαστικής προϊόντα.	-	-	-	-	-	-	-	-	-
H	Δέρματα. Είδη εκ δέρματος. Μηλωτά.	4	-	-	-	-	-	-	-	-
Θ	Δασικά προϊόντα. Είδη εκ ξύλων.	838	-	-	-	-	-	-	-	-
I	*Ορυκτά.	262	-	-	3	-	6.600	-	65	-
K	Μέταλλα και είδη εκ μετάλλων.	-	-	-	0	-	2	-	-	-
Λ	*Επιστημονικά και μουσικά όργανα. *Ωρολόγια.	-	-	-	0	-	-	-	-	-
M	Κεραμευτικής και ύαλουργίας προϊόντα.	-	-	-	-	-	-	-	-	-
N	Χημικά και φαρμακευτικά προϊόντα.	-	-	-	1	-	-	-	-	-
E	*Αποστάγματα. *Αρώματα και μυρεψικής προϊόντα. Σάπων.	-	-	-	-	-	-	-	-	-
O	Χρώματα και προϊόντα διά την βαφικην και δεψικην.	-	-	-	-	-	-	-	-	-
Π	Χάρτης. Είδη εκ χάρτου και έκτυπωτικών τεχνών προϊόντα.	-	-	-	0	-	-	-	-	-
P	Καουτσούκ και γουταπέρικα. Κηρωτά.	-	-	-	-	-	-	-	-	-
Σ	Κλωστικά ίνες. *Υφάσματα και είδη έξ ύφασμάτων.	-	-	-	-	-	-	-	-	-
T	Παίγνια και άθλήματα. *Αθλητισμού άντικείμενα.	-	-	-	-	-	-	-	-	-
Y	Πιλοποιίας είδη.	-	-	-	-	-	-	-	-	-
Φ	Μεταφορικά όργανα.	-	-	-	-	-	-	-	-	-
X	*Όπλα και έκρηκτικά έλαι. .	-	-	-	-	-	-	-	-	-
Ψ	Ναυπηγίας είδη, ύλικά και προϊόντα.	-	-	-	-	-	-	-	-	-
Ω	Διάφορα.	-	-	-	-	-	-	-	-	-
	Σύνολον { 1949	1.780	0	668	11	-	6.602	-	70	-
	{ 1948	3.883	7	228	72	-	4.643	4	10	-

Β'. ΛΕΙΑ ΕΙΣ ΧΙΛΙΑ ΔΑΣ ΔΡΑΧΜΩΝ -										
A	Ζωοκ μίας και άλιευτικής προϊόντα.	11.800	48.300	-	-	-	33.060	-	-	-
B	Γεωργικά προϊόντα.	-	-	-	-	-	-	-	-	-
Γ	Κηπουρικής προϊόντα *Αποικιακά.	673.010	-	1.467.596	-	-	-	-	69.800	-
Δ	*Ελαιώδη σπέρματα και καρποί. *Ελαια και κηρώδεις έλαι.	-	-	-	17.642	-	-	-	-	-
E	Πνευματώδη ποτά.	-	-	-	-	-	-	-	-	-
Z	Ζάχαρις και ζαχαροπλαστικής προϊόντα.	-	-	-	-	-	-	-	-	-
H	Δέρματα. Είδη εκ δέρματος. Μηλωτά.	90.735	-	-	-	-	-	-	-	-
Θ	Δασικά προϊόντα. Είδη εκ ξύλων.	1.319.317	-	-	-	-	-	-	-	-
I	*Ορυκτά.	50.880	-	-	1.200	-	297.000	-	10.000	-
K	Μέταλλα και είδη εκ μετάλλων.	-	-	-	2.900	-	2.500	-	-	-
Λ	*Επιστημονικά και μουσικά όργανα. *Ωρολόγια.	-	-	-	3.600	-	-	-	-	-
M	Κεραμευτικής και ύαλουργίας προϊόντα.	-	-	-	-	-	-	-	-	-
N	Χημικά και φαρμακευτικά προϊόντα.	-	-	-	20.196	-	-	-	-	-
E	*Αποστάγματα. *Αρώματα και μυρεψικής προϊόντα. Σάπων.	-	-	-	-	-	-	-	-	-
O	Χρώματα και προϊόντα διά την βαφικην και δεψικην.	-	-	-	-	-	-	-	-	-
Π	Χάρτης. Είδη εκ χάρτου και έκτυπωτικών τεχνών προϊόντα.	-	-	-	8.257	-	-	-	-	-
P	Καουτσούκ και γουταπέρικα. Κηρωτά.	-	-	-	-	-	-	-	-	-
Σ	Κλωστικά ίνες. *Υφάσματα και είδη έξ ύφασμάτων.	-	-	-	-	-	-	-	-	-
T	Παίγνια και άθλήματα. *Αθλητισμού άντικείμενα.	-	-	-	-	-	-	-	-	-
Y	Πιλοποιίας είδη.	-	-	-	-	-	-	-	-	-
Φ	Μεταφορικά όργανα.	-	-	-	-	-	-	-	-	-
X	*Όπλα και έκρηκτικά έλαι. .	-	-	-	-	-	-	-	-	-
Ψ	Ναυπηγίας είδη, ύλικά και προϊόντα.	-	-	-	-	-	-	-	-	-
Ω	Διάφορα.	-	-	-	-	-	-	-	-	-
	Σύνολον { 1949	2.145.742	48.300	1.467.596	53.795	-	332.560	-	79.800	-
	{ 1948	9.704.282	30.385	229.989	156.270	-	267.336	-	34.655	-

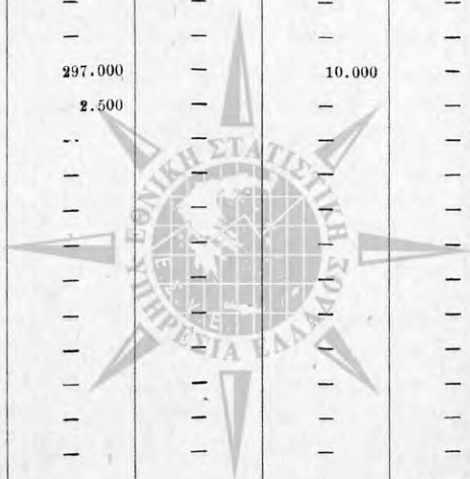


TABLEAU IV. (Suite)

Ρουμανία Roumanie	Σουηδία Suède	Τουρκία Turquie	Τσεχοσλοβακία Tchécoslovaquie	Φινλανδία Finlande	Χιλή Chili	Άλλα χώρες Autres pays	Σύνολον — Total		Catégories de marchandises	Ordre des catégories
							1949	1948		
—	0	—	—	—	—	—	37	3	Προϊόντα της αλιείας και της γεωργίας.	A
—	—	—	—	—	—	—	—	—	Προϊόντα γεωργικά.	B
—	277	—	—	314	—	216	11.042	12.750	Προϊόντα κηπευκών και κολονιαίων.	Γ
—	—	—	—	—	—	71	294	1.544	Γραναίες και φρούτα ελαιώδη. Έλαια. Ξεχωριστά.	Δ
—	—	—	—	—	—	887	2.164	1.929	Ποτάνα αλκοολούχα.	E
—	—	—	—	—	—	1	23	—	Σακχάρη και προϊόντα ζαχαροποιίας.	Z
—	—	—	37	—	—	—	72	115	Δέρματα. Άρθρα από δέρμα. Πελεκασμένα.	H
—	—	23	—	—	—	3	892	697	Προϊόντα δασικών. Άρθρα από ξύλο.	Θ
—	4.800	251	—	—	—	1.208	14.699	13.624	Υλικά ορυκτά.	I
—	—	1	—	—	—	—	9	2.708	Μεταλλεύματα και άρθρα από μέταλλο.	K
—	—	3	—	—	—	—	3	2	Όργανα επιστημονικά. Όργανα μουσικής. Ορολογιολογία. Πορσελάνη. Βιτρίνη.	Λ
—	—	—	—	—	—	—	0	25	Πορσελάνη. Βιτρίνη.	M
—	—	—	10	—	—	—	105	76	Προϊόντα χημικά και φαρμακευτικά.	N
—	—	—	—	—	—	70	70	—	Εξιδρωμένα. Αρώματα και άρθρα κοσμητολογίας. Σαπουνιά.	E
—	—	—	—	—	—	—	106	704	Χρωστικά και προϊόντα για βαφή και χρωματισμό.	O
—	—	77	—	—	—	—	8	85	Χαρτί. Άρθρα από χαρτί και προϊόντα τυπογραφίας.	Π
—	—	—	—	—	—	—	—	—	Καουτσούκ. Γούτα - περκα. Αδιάβροχα.	P
—	—	—	—	—	—	—	7	3	Υλικά υφαντικά. Υφαντά και άρθρα από υφαντά.	Σ
—	—	—	—	—	—	—	—	—	Παιχνίδια. Άρθρα αθλητικά.	T
—	—	—	—	—	—	—	0	—	Κομμωτική.	Y
—	—	—	—	—	—	—	—	—	Οχήματα.	Φ
—	—	—	—	—	—	—	—	0	Οπλοστάσια. Εκρηκτικά.	X
—	—	—	—	—	—	—	—	—	Κατασκευές ναυτικές.	Ψ
—	5	—	2	—	—	—	35	—	Άλλα.	Ω
—	5.082	355	49	314	—	2.456	29.566	1949	} Total	
0	888	4.149	1.375	—	—	4.526	34.265	1948		
B. VALEUR EN MILLIERS DE DRACHMES										
—	38.000	—	—	—	—	—	3.720.919	330.257	Προϊόντα της αλιείας και της γεωργίας.	A
—	—	—	—	—	—	—	—	—	Προϊόντα γεωργικά.	B
—	1.014.143	—	—	905.320	—	347.550	71.848.290	66.284.620	Προϊόντα κηπευκών και κολονιαίων.	Γ
—	—	—	—	—	—	1.128.193	1.899.467	4.551.650	Γραναίες και φρούτα ελαιώδη. Έλαια. Ξεχωριστά.	Δ
—	—	—	—	—	—	560.720	1.502.012	1.210.436	Ποτάνα αλκοολούχα.	E
—	—	—	—	—	—	5.040	52.280	—	Σακχάρη και προϊόντα ζαχαροποιίας.	Z
—	—	—	894.000	—	—	—	1.389.075	1.339.918	Δέρματα. Άρθρα από δέρμα. Πελεκασμένα.	H
—	—	210.200	—	—	—	27.500	1.706.794	1.235.966	Προϊόντα δασικών. Άρθρα από ξύλο.	Θ
—	227.834	63.384	—	—	—	89.224	877.407	1.004.481	Υλικά ορυκτά.	I
—	—	18.600	—	—	—	—	43.680	522.280	Μεταλλεύματα και άρθρα από μέταλλο.	K
—	—	6.000	—	—	—	2.600	20.560	33.000	Όργανα επιστημονικά. Όργανα μουσικής. Ορολογιολογία. Πορσελάνη. Βιτρίνη.	Λ
—	—	—	—	—	—	1.200	1.200	13.750	Πορσελάνη. Βιτρίνη.	M
—	3.533	—	9.000	—	—	—	174.889	49.247	Προϊόντα χημικά και φαρμακευτικά.	N
—	—	—	—	—	—	221.240	232.906	—	Εξιδρωμένα. Αρώματα και άρθρα κοσμητολογίας. Σαπουνιά.	E
—	—	137.220	—	—	—	—	176.504	782.500	Χρωστικά και προϊόντα για βαφή και χρωματισμό.	O
—	—	—	—	—	—	—	24.417	71.260	Χαρτί. Άρθρα από χαρτί και προϊόντα τυπογραφίας.	Π
—	—	—	—	—	—	—	—	—	Καουτσούκ. Γούτα - περκα. Αδιάβροχα.	P
—	—	—	—	—	—	—	136.400	8.438	Υλικά υφαντικά. Υφαντά και άρθρα από υφαντά.	Σ
—	—	—	—	—	—	—	—	—	Παιχνίδια. Άρθρα αθλητικά.	T
—	—	—	—	—	—	—	400	—	Κομμωτική.	Y
—	—	—	—	—	—	—	—	—	Οχήματα.	Φ
—	—	—	—	—	—	—	—	6.500	Οπλοστάσια. Εκρηκτικά.	X
—	—	—	—	—	—	—	—	—	Κατασκευές ναυτικές.	Ψ
—	60.500	—	41.600	—	—	—	239.800	—	Άλλα.	Ω
—	1.344.010	435.404	444.600	905.320	—	2.383.267	84.047.000	1949	} Total	
1.300	1.364.598	1.175.416	26.888.022	—	—	1.135.953	77.444.303	1948		

1 — 31 Μαρτίου κατά τελωνεία και κατηγορίας εμπορευμάτων.
 1 — 31 Mars par douanes et catégories de marchandises.

TABLEAU V.

Ναυπλίον Nauplie	Νικοπόλιος Nikopolis	Πατραίων Patras	Πειραιάς Le Pirée	Ρεθύμιον Réthymno	Σάμος Samos	Στυλίδος Styliste	Σύρου Syra	Χαλκίδος Chalcis	Χανίων La Canée	Χίου Chio	Λοιπά τελωνεία Autres douanes	Σύνολον—Total		Catégories de marchandises	Ordre des catégories
												1949	1948		
0	—	541	3.352	3	—	14	—	—	1	5	73	4.269	6.686	Produits de l'élevage et de la pêche.	A
—	—	9.106	36.696	—	—	—	—	—	5.343	117	35	61.341	34.076	Produits agricoles.	B
—	—	2	412	—	—	—	—	0	—	—	30	579	633	Produits horticoles et colonaux.	Γ
—	—	8	438	—	—	—	—	—	—	—	1.223	1.875	203	Graines et fruits oléagineux. Huiles. Cires.	Δ
—	—	0	3	—	—	—	—	—	—	—	—	20	21	Boissons spiritueuses.	E
—	—	—	273	—	—	—	—	—	—	0	2.627	3.222	7.346	Sucre et produits de la confiserie.	Z
—	—	9	352	—	—	—	2	—	11	135	0	591	165	Peaux. Articles en peau. Pelletterie.	H
410	—	968	5.073	140	—	170	—	—	—	37	1.040	12.373	19.416	Produits forestiers. Articles en bois.	Θ
—	124	1.995	75.170	—	—	—	147	9	30	—	294	84.958	66.503	Matières minérales.	I
0	—	149	6.083	—	—	—	0	34	1	—	10	7.476	3.939	Métaux et articles en métaux.	K
—	—	1	131	—	—	—	—	—	—	—	3	146	98	Instruments scientifiques. Instrument. de musique. Horloger. Poteries. Verrerie.	Λ
—	—	4	295	—	—	—	—	—	—	—	12	327	438	Poteries. Verrerie.	M
—	—	13	11.866	—	—	—	—	—	52	—	2	12.195	10.933	Produits chimiq. et pharmaceutiques.	N
—	—	—	3	—	—	—	—	—	—	—	0	3	4	Eaux distillées. Parfums et articles de parfumerie. Savons	Ξ
—	—	8	359	—	—	—	—	—	0	—	4	412	1.002	Couleurs et produits pour la teinture et le tannage.	O
—	—	102	1.938	—	—	—	—	—	—	—	0	2.622	1.786	Papier. Articl. en papier et produits des arts typographiq.	Π
—	—	0	87	—	—	—	—	—	—	—	4	103	24	Caoutchouc. Gutta - percha. Imperméables.	P
0	—	8	1.546	—	—	—	0	0	1	0	7	1.756	1.252	Matières textiles. Tissus et articles de tissus.	Σ
—	—	—	2	—	—	—	—	—	—	—	—	2	1	Jeux. Jouets. Articles de sport	T
—	—	—	3	—	—	—	—	—	—	—	—	3	1	Chapellerie.	Υ
0	—	4	570	—	—	—	—	—	1	—	5	904	542	Véhicules.	Φ
—	—	—	1	—	—	—	—	—	—	—	0	1	0	Armes. Explosifs.	X
—	—	—	250	—	—	—	—	—	—	—	0	275	445	Constructions navales.	Ψ
—	—	0	10	—	—	—	—	—	—	—	0	10	16	Objets divers.	Ω
410	124	12.918	144.893	143	—	184	149	43	5.440	294	5.369	195.464	156.106	1949 } Total	
11.275	0	4.421	105.981	6	13	0	352	698	19	634	1.686			1948 }	
— B. VALEUR EN MILLIERS DE DRACHMES															
1.600	—	1.202.483	9.396.189	12.000	—	62880	—	—	3.000	19.084	314.334	11.968.927	19.936.140	Produits de l'élevage et de la pêche.	A
—	—	5.230.557	21.088.183	—	—	—	—	—	3.175.649	86.244	29.600	36.169.286	21.168.350	Produits agricoles.	B
—	—	27.490	1.134.967	—	—	—	—	5.800	—	—	64.864	1.567.555	1.296.858	Produits horticoles et colonaux.	Γ
—	—	6.830	563.455	—	—	—	—	—	—	—	259.169	930.452	484.648	Graines et fruits oléagineux. Huiles. Cires.	Δ
—	—	210	12.018	—	—	—	—	—	—	—	—	55.988	33.315	Boissons spiritueuses.	E
—	—	—	310.630	—	—	—	—	—	—	300	994.641	1.547.212	5.752.610	Sucre et produits de la confiserie.	Z
—	—	97.854	3.080.752	—	—	—	6.728	—	56.130	1.002.662	29.112	4.843.188	1.784.383	Peaux. Articles en peau. Pelletterie.	H
499.600	—	465.930	3.246.084	105.100	—	131545	—	—	—	39.137	595.968	7.925.267	6.433.076	Produits forestiers. Articles en bois.	Θ
—	23.825	267.307	12.050.986	—	—	—	19.911	5.950	3.912	—	53.988	13.941.916	12.177.158	Matières minérales.	I
90	—	420.831	15.218.129	—	—	—	1.500	45.702	7.600	—	126.160	18.578.260	9.769.238	Métaux et articles en métaux.	K
—	—	29.565	3.498.733	—	—	—	—	—	—	—	94.172	3.894.869	2.270.980	Instruments scientifiques. Instruments de musiq. Horlogerie	Λ
—	—	18.103	801.331	—	—	—	—	—	—	—	60.303	981.138	567.647	Poteries. Verrerie.	M
—	—	52.409	6.221.625	—	—	—	—	—	41.940	—	94.727	7.074.659	5.355.787	Produits chimiq. et pharmaceutiques.	N
—	—	—	24.668	—	—	—	—	—	—	—	4.295	29.738	35.471	Eaux distillées. Parfums et articles de parfumerie. savons	Ξ
—	—	13.139	1.109.209	—	—	—	—	—	1.800	—	14.790	1.233.672	913.512	Couleurs et produits pour la teinture et le tannage.	O
—	—	117.050	3.198.639	—	—	—	—	—	—	—	43.739	3.928.901	2.565.986	Papier. Articl. en papier et produits des arts typographiq.	Π
—	—	51	701.207	—	—	—	—	—	—	—	108.183	892.591	195.769	Caoutchouc. Gutta - percha. Imperméables.	P
150	—	109.630	17.257.821	—	—	—	1.200	1.090	838	2.860	377.878	20.228.511	14.596.876	Matières textiles. Tissus et articles en tissus.	Σ
—	—	—	39.082	—	—	—	—	—	—	—	—	39.082	17.738	Jeux. Jouets. Articles de sport	T
—	—	—	27.504	—	—	—	—	—	—	—	—	27.504	21.585	Chapellerie.	Υ
1.000	—	35.288	3.976.683	—	—	—	—	—	13.500	—	64.337	5.205.616	2.975.030	Véhicules.	Φ
—	—	—	29.100	—	—	—	—	—	—	—	699	29.799	14.060	Armes. Explosifs.	X
—	—	—	47.560	—	—	—	—	—	—	—	6.960	82.702	9.848.966	Constructions navales.	Ψ
—	—	53.090	795.562	—	—	—	—	—	—	—	31.029	975.263	814.281	Objets divers.	Ω
502.440	23.825	8.147.817	103.830.117	117.100	—	194225	29.339	58.542	3.304.369	1.150.287	3.368.948	142.152.099	119.031.464	1949 } Total	
229.654	200	2.640.392	69.671.061	21.730	7.486	1000	143.864	375.628	76.748	478.545	844.825			1948 }	


Ποσότης και αξία πάντων των εξαχθέντων εμπορευμάτων από
Quantité et valeur de toutes les marchandises exportées du

Τύπος των κατηγοριών	Κατηγορία εμπορευμάτων	*Αθηνών Athènes	Αιγίου Aegion	*Αλεξανδρουπόλεως Alexandropolis	Βόλου Volo	Ζακύνθου Zante	*Ηρακλείου Héraclion	Θεσσαλονίκης Salonique	Καβάλλας Cavalla	Καλαμών Calamata	Καρλοβάσιου Carlovassi	Κατακόλου Catacolo	Κερκύρας Corfou	Κεφαλληνίας Céphalonie	Λαυρείου Laurium	Μυτιλήνης Mytilène
A	Ζωοκομίας και άλιευτικής προϊόντα.	-	-	-	-	-	-	3	-	-	-	-	-	-	-	-
B	Γεωργικά προϊόντα	-	-	-	-	-	-	-	-	-	-	-	-	-	-	-
Γ	Κηπουρικής προϊόντα. *Αποικιακά.	-	-	-	423	772	1.978	2.234	2.561	137	-	550	-	-	-	-
Δ	*Ελαιώδη σπέρματα και καρποί *Ελαια και κηρώδεις έλαια	-	-	-	31	-	60	-	-	-	-	-	-	-	-	-
Ε	Πνευματώδη ποτά	-	-	-	-	-	857	-	-	514	-	-	-	-	-	-
Z	Ζάχαρις και ζαχαροπλαστικής προϊόντα.	-	-	-	-	-	-	-	-	-	-	-	-	-	-	-
Η	Δέρματα. Είδη εκ δέρματος. Μηλωτά.	-	-	-	-	-	0	19	-	-	-	-	-	-	-	-
Θ	Δασικά προϊόντα. Είδη εκ ξύλων.	-	-	-	-	-	-	-	-	-	-	-	-	-	-	-
Ι	*Ορυκτά	-	-	-	-	-	-	25	-	-	-	-	-	-	-	-
Κ	Μέταλλα και είδη εκ με- τάλλων.	-	-	-	-	-	-	-	-	-	-	-	-	-	-	-
Λ	*Επιστημονικά και μουσικά όργανα. *Ορολόγια.	-	-	-	-	-	-	-	-	-	-	-	-	-	-	-
Μ	Κεραμεικής και ύαλουγίας προϊόντα.	-	-	-	-	-	-	-	-	-	-	-	-	-	-	-
Ν	Χημικά και φαρμακευτικά προϊόντα.	-	-	-	-	-	-	-	-	-	-	-	-	-	-	-
Ξ	*Αποστάγματα. *Αρώματα και υπερφωσφωρικά προϊόντα. Σάπων. Χρώματα και προϊόντα διά την βαφικην και δερμικην.	-	-	-	-	-	70	-	-	-	-	-	-	-	-	-
Ο	Χάρτης. Είδη εκ χάρτου και εκ- τυπωτικών τεχνών προϊόντα	-	-	-	-	-	-	-	-	-	-	-	-	-	-	-
Π	Καουτσούκ και γουταπέρκκ. Κηρωτά.	-	-	-	-	-	-	-	-	-	-	-	-	-	-	-
Σ	Κλωστικά υφες. *Υφάσματα και είδη εξ ύφασμάτων.	-	-	-	-	-	-	-	-	-	-	-	-	-	-	-
Τ	Παίγνια και άθλήματα. *Αθλη- τισμού αντικείμενα.	-	-	-	-	-	-	-	-	-	-	-	-	-	-	-
Υ	Πιλοποιίας είδη	-	-	-	-	-	-	-	-	-	-	-	-	-	-	-
Φ	Μεταφορικά όργανα	-	-	-	-	-	-	-	-	-	-	-	-	-	-	-
Χ	*Όπλα και έκρηκτικά έλαια . .	-	-	-	-	-	-	-	-	-	-	-	-	-	-	-
Ψ	Ναυπηγίας είδη, όπλα και προϊόντα.	-	-	-	-	-	-	-	-	-	-	-	-	-	-	-
Ω	Διάφορα	-	-	-	-	-	-	-	-	-	-	-	-	-	-	-
	Σύνολον	1949	-	-	454	772	2.965	2.231	2.561	651	-	550	-	-	-	-
		1948	-	697	-	1.967	4.128	885	2.287	1.685	-	1.369	-	-	-	-

Α'. Π Ο Σ Ο Τ Η Σ Ε Ι Σ Τ Ο Ν Ν Ο Υ Σ -

Β'. Α Ξ Ι Α Ε Ι Σ Χ Ι Λ Ι Α Δ Α Σ Δ Ρ Α Χ Μ Ω Ν -

A	Ζωοκομίας και άλιευτικής προϊόντα.	-	-	-	-	-	-	11.800	-	-	-	-	-	-	-	-
B	Γεωργικά προϊόντα	-	-	-	-	-	-	-	-	-	-	-	-	-	-	-
Γ	Κηπουρικής προϊόντα. *Αποικιακά.	-	-	-	3.540.774	2.000.000	3.016.936	17.522.473	39.239.370	161.095	-	770.800	-	-	-	-
Δ	*Ελαιώδη σπέρματα και καρποί *Ελαια και κηρώδεις έλαια	-	-	-	107.240	-	1.092.000	-	-	-	-	-	-	-	-	-
Ε	Πνευματώδη ποτά	-	-	-	-	-	317.159	-	-	353.300	-	-	-	-	-	-
Z	Ζάχαρις και ζαχαροπλαστικής προϊόντα.	-	-	-	-	-	-	-	-	-	-	-	-	-	-	-
Η	Δέρματα. Είδη εκ δέρματος. Μηλωτά.	-	-	-	-	-	85.400	171.280	-	-	-	-	-	-	-	-
Θ	Δασικά προϊόντα. Είδη εκ ξύλων.	-	-	-	-	-	-	-	-	-	-	-	-	-	-	-
Ι	*Ορυκτά	-	-	-	-	-	-	13.600	-	-	-	-	-	-	-	-
Κ	Μέταλλα και είδη εκ με- τάλλων.	-	-	-	-	-	-	-	-	-	-	-	-	-	-	-
Λ	*Επιστημονικά και μουσικά όργανα. *Ορολόγια.	-	-	-	-	-	-	-	-	-	-	-	-	-	-	-
Μ	Κεραμεικής και ύαλουγίας προϊόντα.	-	-	-	-	-	-	-	-	-	-	-	-	-	-	-
Ν	Χημικά και φαρμακευτικά προϊόντα.	-	-	-	-	-	-	-	-	-	-	-	-	-	-	-
Ξ	*Αποστάγματα. *Αρώματα και υπερφωσφωρικά προϊόντα. Σάπων. Χρώματα και προϊόντα διά την βαφικην και δερμικην.	-	-	-	-	-	232.906	-	-	-	-	-	-	-	-	-
Ο	Χάρτης. Είδη εκ χάρτου και εκ- τυπωτικών τεχνών προϊόντα	-	-	-	-	-	-	-	-	-	-	-	-	-	-	-
Π	Καουτσούκ και γουταπέρκκ. Κηρωτά.	-	-	-	-	-	-	-	-	-	-	-	-	-	-	-
Σ	Κλωστικά υφες. *Υφάσματα και είδη εξ ύφασμάτων.	-	-	-	-	-	-	-	-	-	-	-	-	-	-	-
Τ	Παίγνια και άθλήματα. *Αθλη- τισμού αντικείμενα.	-	-	-	-	-	-	-	-	-	-	-	-	-	-	-
Υ	Πιλοποιίας είδη	-	-	-	-	-	-	-	-	-	-	-	-	-	-	-
Φ	Μεταφορικά όργανα	-	-	-	-	-	-	-	-	-	-	-	-	-	-	-
Χ	*Όπλα και έκρηκτικά έλαια . .	-	-	-	-	-	-	-	-	-	-	-	-	-	-	-
Ψ	Ναυπηγίας είδη, όπλα και προϊόντα.	-	-	-	-	-	-	-	-	-	-	-	-	-	-	-
Ω	Διάφορα	-	-	-	-	-	-	-	-	-	-	-	-	-	-	-
	Σύνολον	1949	-	-	3.648.014	2.000.000	4.744.401	17.719.153	39.239.370	514.395	-	770.800	-	-	-	-
		1948	-	963.810	-	2.797.212	9.362.934	10.373.464	37.561.283	1.040.588	-	1.777.900	-	-	-	-



1-31 Μαρτίου κατά τελωνεία και κατηγορίας εμπορευμάτων.
1-31 Mars par douanes et catégories de marchandises.

TABLEAU VI.

Ναυπλίου Nauplie	Νικοπόλεως Nikopolis	Πατρών Patras	Πειραιώς Le Pirée	Ρεθύμνου Réthymno	Σάμου Samos	Στυλίδος Stylide	Σύρου Syra	Χαλκίδος Chalcis	Χανίων La Canée	Χίου Chio	Λοιπά τελωνεία Autres douanes	Σύνολον—Total		Catégories de marchandises	Ordre des catégories
												1949	1948		
— A. QUANTITÉ EN TONNES															
-	-	-	1	-	-	-	-	-	-	-	33	37	3	Produits de l'élevage et de la pêche.	A
-	-	-	-	-	-	-	-	-	-	-	-	-	-	Produits agricoles.	B
-	-	1.510	842	-	-	-	-	-	-	-	35	11.042	12.750	Produits horticoles et colomatiaux.	Γ
-	-	-	13	-	-	-	-	-	53	-	190	294	1.544	Graines et fruits oléagineux. Huiles. Cires.	Δ
-	-	336	32	-	-	-	-	-	-	-	372	2.164	1.929	Boissons spiritueuses.	E
-	-	-	23	-	-	-	-	-	0	-	-	23	-	Sucre et produits de la confiserie.	Z
-	-	-	51	-	-	-	-	-	-	-	2	72	115	Peaux. Articles en peau. Pelletterie.	H
-	-	-	243	-	-	-	-	-	-	4	639	892	697	Produits forestiers. Articles en bois.	Θ
-	-	-	102	-	-	-	-	-	-	-	14.572	14.699	13.624	Matières minérales.	I
-	-	-	9	-	-	-	-	-	-	-	0	9	2.708	Métaux et articles en métaux.	K
-	-	-	3	-	-	-	-	-	-	-	-	3	2	Instruments scientifiques. Instrument de musique. Horloger. Poteries. Verrerie.	Λ
-	-	-	0	-	-	-	-	-	-	-	-	0	25	Poteries. Verrerie.	M
-	-	-	105	-	-	-	-	-	-	-	0	105	76	Produits chimiques et pharmaceutiques.	N
-	-	-	-	-	-	-	-	-	-	-	-	70	-	Faux distillées. Parfums et articles de parfumerie. Savons.	Ξ
-	-	-	29	-	-	-	-	-	-	-	77	106	704	Couleurs et produits pour la teinture et le tannage.	O
-	-	-	8	-	-	-	-	-	-	-	-	8	85	Papier. Article en papier et produits des arts typographiques.	Π
-	-	-	-	-	-	-	-	-	-	-	-	-	-	Caoutchouc. Gutta-percha. Imperméables.	P
-	-	-	7	-	-	-	-	-	-	-	-	7	3	Matières textiles. Tissus et articles en tissus.	Σ
-	-	-	-	-	-	-	-	-	-	-	-	-	-	Jeux. Jouets. Articles de sport.	T
-	-	-	0	-	-	-	-	-	-	-	-	0	-	Chapellerie.	Υ
-	-	-	-	-	-	-	-	-	-	-	-	-	-	Véhicules.	Φ
-	-	-	-	-	-	-	-	-	-	-	-	-	0	Armes. Explosifs.	X
-	-	-	-	-	-	-	-	-	-	-	-	-	-	Constructions navales.	Ψ
-	-	-	35	-	-	-	-	-	-	-	-	35	-	Objets divers.	Ω
-	-	1.846	1.509	-	-	-	-	-	53	4	15.920	23.566	1949	} Total	
-	-	940	4.191	77	-	-	-	-	171	35	15.832	34.265	1948		
— B. VALEUR EN MILLIERS DE DRACHMES															
-	-	-	113.500	-	-	-	-	-	-	-	3.595.619	3.720.919	330.257	Produits de l'élevage et de la pêche.	A
-	-	-	-	-	-	-	-	-	-	-	-	-	-	Produits agricoles.	B
-	-	2.387.687	3.171.682	-	-	-	-	-	-	-	37.478	71.848.290	65.281.623	Produits horticoles et colomatiaux.	Γ
-	-	-	42.440	-	-	-	-	-	-	-	657.787	1.899.467	4.551.650	Graines et fruits oléagineux. Huiles. Cires.	Δ
-	-	190.440	130.170	-	-	-	-	-	145.500	-	365.443	1.502.012	1.210.435	Boissons spiritueuses.	E
-	-	-	52.280	-	-	-	-	-	-	-	-	52.280	-	Sucre et produits de la confiserie.	Z
-	-	-	561.400	-	-	-	-	-	3.250	-	567.745	1.383.075	1.339.918	Peaux. Articles en peau. Pelletterie.	H
-	-	-	469.500	-	-	-	-	-	-	105.277	1.132.017	1.706.794	1.235.965	Produits forestiers. Articles en bois.	Θ
-	-	-	36.580	-	-	-	-	-	-	-	827.227	877.407	1.004.481	Matières minérales.	I
-	-	-	40.070	-	-	-	-	-	-	-	3.610	43.680	522.280	Métaux et articles en métaux.	K
-	-	-	20.560	-	-	-	-	-	-	-	-	20.560	33.003	Instruments scientifiques. Instrument de musique. Horloger. Poteries. Verrerie.	Λ
-	-	-	1.200	-	-	-	-	-	-	-	-	1.200	13.750	Poteries. Verrerie.	M
-	-	-	167.556	-	-	-	-	-	-	-	7.333	174.839	49.217	Produits chimiques et pharmaceutiques.	N
-	-	-	-	-	-	-	-	-	-	-	-	232.906	-	Faux distillées. Parfums et articles de parfumerie. Savons.	Ξ
-	-	-	73.200	-	-	-	-	-	-	-	103.304	176.504	782.500	Couleurs et produits pour la teinture et le tannage.	O
-	-	-	20.657	-	-	-	-	-	-	-	3.760	24.417	71.280	Papier. Article en papier et produits des arts typographiques.	Π
-	-	-	-	-	-	-	-	-	-	-	-	-	-	Caoutchouc. Gutta-percha. Imperméables.	P
-	-	-	136.400	-	-	-	-	-	-	-	-	136.400	8.438	Matières textiles. Tissus et articles en tissus.	Σ
-	-	-	-	-	-	-	-	-	-	-	-	-	-	Jeux. Jouets. Articles de sport.	T
-	-	-	400	-	-	-	-	-	-	-	-	400	-	Chapellerie.	Υ
-	-	-	-	-	-	-	-	-	-	-	-	-	-	Véhicules.	Φ
-	-	-	-	-	-	-	-	-	-	-	-	-	6.500	Armes. Explosifs.	X
-	-	-	-	-	-	-	-	-	-	-	-	-	-	Constructions navales.	Ψ
-	-	-	239.800	-	-	-	-	-	-	-	-	239.800	-	Objets divers.	Ω
-	-	2.578.127	5.277.395	-	-	-	-	-	148.750	105.277	7.331.318	84.047.000	1949	} Total	
-	-	1.531.963	6.116.874	43.684	-	-	-	-	386.650	107.783	5.380.118	77.444.303	1948		

Ποσότης και αξία πάντων τών εισαχθέντων εμπορευμάτων από
Quantité et valeur de toutes les marchandises importées du

Τάξις τών κατηγοριών	Κατηγορία εμπορευμάτων	Αίγυπτος Égypte	Ἀλβανία Albanie	Ἀργεντινή Argentine	Αυστραλία Australie	Αυστρία Autriche	Βέλγιον Belgique	Βουλγαρία Bulgarie	Βραζιλία Brésil	Γαλλία France	Γερμανία Allemagne
A	Ζωοκομίας και άλιευτικής προϊόντα.	192	—	977	9	—	0	—	3	973	—
B	Γεωργικά προϊόντα.	946	—	—	—	—	4	—	49	9	—
Γ	Κηπουρικής προϊόντα. Ἀποικιακά.	60	—	—	—	—	—	—	1.134	7	5
Δ	Ἐλαιώδη σπέρματα και καρποί. Ἐλαια και κηρώδεις ἕλαι.	—	—	—	—	—	1	—	2	8	4
E	Πνευματώδη ποτά	—	—	—	—	—	—	—	40	9	—
Z	Ζάχαρις και ζαχαροπλαστικής προϊόντα.	4	—	—	—	—	—	—	9.448	0	—
H	Δέρματα. Είδη εκ δερματος. Μηλωτά.	1	—	25	0	—	34	—	128	1	0
Θ	Λασικά προϊόντα. Είδη εκ ξύλων.	11	—	—	—	12.185	198	—	—	37	1
I	Ὀρυκτά	—	—	—	—	7	—	—	0	39.839	58.338
K	Μέταλλα και είδη εκ μετάλλων.	0	—	—	11	882	2.168	—	—	1.261	775
Λ	Ἐπιστημονικά και μουσικά όργανα. Ὁρολόγια.	0	—	—	—	3	8	0	0	14	55
M	Κεραμευτικής και ύαλουργίας προϊόντα.	—	—	—	—	48	50	—	—	47	85
N	Χημικά και φαρμακευτικά προϊόντα.	0	—	8	55	0	2.680	—	—	2.189	128
E	Ἀποστάγματα Ἀρώματα και μυρεψικής προϊόντα. Σάπωνες. Χρώματα και προϊόντα διά την βαφικὴν και δεψικὴν.	—	—	—	—	—	—	—	—	0	0
O	Χάρτης. Είδη εκ χάρτου και εκτυπωτικῶν τεχνῶν προϊόντα.	—	—	19	—	7	58	—	—	139	205
Π	Καυτοσόκ και γουταπέκκα. Κηρωτά.	0	—	—	—	0	17	—	—	5	22
Σ	Κλωστικά ίνες. Ὑφάσματα και είδη εξ ύφασμάτων.	639	—	9	543	11	100	—	58	264	13
T	Παίγνια και άθύσματα. Ἀθλητισμοῦ άντικείμενα.	—	—	—	—	—	—	—	—	0	1
Υ	Πιλοποιίας είδη	—	—	—	—	—	—	—	—	—	—
Φ	Μεταφορικά όργανα	6	—	—	0	—	4	—	—	149	54
X	Ὀπλα και εκρηκτικά ἕλαι. .	—	—	—	—	—	0	—	—	—	—
Ψ	Ναυπηγίας είδη, ὄλικα και προϊόντα προϊόντα.	—	—	—	—	—	—	—	—	—	—
Ω	Διάφορα	—	—	—	—	1	0	—	—	0	4
Σύνολον } 1949		1.859	—	1.038	619	14.714	5.334	0	10.862	44.972	59.762
Σύνολον } 1948		6.418	—	120	349	2.250	36.072	0	2.772	926	54.437

Α'. ΠΟΣΟΤΗΣ ΕΙΣ ΤΟΝΝΟΥΣ —

Β'. ΑΞΙΑ ΕΙΣ ΧΙΛΙΑ ΔΑΣ ΔΡΑΧΜΩΝ —

A	Ζωοκομίας και άλιευτικής προϊόντα.	638.700	—	2.844.966	14.200	—	1.350	—	14.675	1.992.860	—
B	Γεωργικά προϊόντα.	2.175.952	—	—	—	—	4.050	—	113.250	5.344	—
Γ	Κηπουρικής προϊόντα. Ἀποικιακά.	111.784	—	—	—	—	—	—	2.149.844	82.228	65.580
Δ	Ἐλαιώδη σπέρματα και καρποί. Ἐλαια και κηρώδεις ἕλαι.	—	—	—	—	—	4.538	—	17.806	58.477	29.095
E	Πνευματώδη ποτά	—	—	—	—	—	—	—	91.292	35.156	—
Z	Ζάχαρις και ζαχαροπλαστικής προϊόντα.	20.190	—	—	—	—	—	—	6.798.190	163	—
H	Δέρματα. Είδη εκ δερματος. Μηλωτά.	52.713	—	147.410	2.760	—	1.171.060	—	552.263	70.361	18.690
Θ	Λασικά προϊόντα. Είδη εκ ξύλων.	11.553	—	—	—	7.342.220	82.713	—	—	160.271	3.600
I	Ὀρυκτά	—	—	—	—	32.315	—	—	2.390	7.328.268	6.250.364
K	Μέταλλα και είδη εκ μετάλλων.	150	—	—	43.290	1.516.289	2.951.114	—	—	1.558.324	4.048.533
Λ	Ἐπιστημονικά και μουσικά όργανα. Ὁρολόγια.	12.801	—	—	—	58.186	289.976	2.654	150	503.068	833.321
M	Κεραμευτικής και ύαλουργίας προϊόντα.	—	—	—	—	32.000	106.754	—	—	195.089	360.420
N	Χημικά και φαρμακευτικά προϊόντα.	2.100	—	24.140	55.180	9.940	9.290.605	—	—	2.250.484	1.368.388
E	Ἀποστάγματα Ἀρώματα και μυρεψικής προϊόντα. Σάπωνες. Χρώματα και προϊόντα διά την βαφικὴν και δεψικὴν.	—	—	—	—	—	—	—	—	1.112	570
O	Χάρτης. Είδη εκ χάρτου και εκτυπωτικῶν τεχνῶν προϊόντα.	—	—	43.402	—	24.647	74.632	—	—	122.069	698.508
Π	Καυτοσόκ και γουταπέκκα. Κηρωτά.	5.530	—	—	—	2.890.664	218.912	—	—	206.621	440.619
P	Κλωστικά ίνες. Ὑφάσματα και είδη εξ ύφασμάτων.	4.197.902	—	17.012	7.101.478	319.927	1.865.967	—	165.827	5.800.255	318.418
T	Παίγνια και άθύσματα. Ἀθλητισμοῦ άντικείμενα.	—	—	—	—	—	—	—	—	110	30.596
Υ	Πιλοποιίας είδη	—	—	—	—	—	—	—	—	—	—
Φ	Μεταφορικά όργανα	1.707	—	—	4.439	—	30.083	—	—	1.153.477	482.239
X	Ὀπλα και εκρηκτικά ἕλαι. .	—	—	—	—	—	99	—	—	—	—
Ψ	Ναυπηγίας είδη, ὄλικα και προϊόντα.	—	—	—	—	—	—	—	—	—	—
Ω	Διάφορα	2.480	—	6.105	150	199.896	7.344	—	300	40.530	137.538
Σύνολον } 1949		7.231.562	—	3.083.035	7.221.497	12.427.148	16.254.782	2.654	9.905.987	21.620.154	15.180.317
Σύνολον } 1948		3.170.739	—	501.295	1.869.793	2.383.374	13.209.519	58.190	2.899.451	3.998.107	18.458.366

1 Ιανουαρίου — 31 Μαρτίου κατά κυριωτέρας επικρατείας και κατηγορίας εμπορευμάτων.
1 Janvier — 31 Mars par pays principaux et catégories de marchandises.

TABLEAU VII.

Γουρζοσλαβία Yougoslavie	Δανία Danemark	Ελβετία Suisse	Ε.Σ.Σ.Α. (Ρωσία) U.R.S.S. (Russie)	Γαλλία Royaume Uni de Gr. Bretagne	Ην. Πολιτ. Αμερ. États-Unis d'Amer.	Ινδία Indes	Ιράν Iran	Ισλανδία Islande	Κατηγορίες de marchandises	Όρδη des catégories
	249	16	—	1.591	7.635	5	—	968	Produits de l'élevage et de la pêche.	A
	—	5	—	2.088	80.986	—	27	—	Produits agricoles.	B
	—	—	—	0	9	4	—	—	Produits horticoles et coloniaux.	Γ
	12	—	—	6	245	—	—	—	Graines et fruits oléagineux.	Δ
	—	—	—	0	47	—	—	—	Huiles Cires, Boissons spiritueuses.	E
	—	0	—	768	591	24	—	—	Sucre et Produits de la confiserie.	Z
	—	—	—	54	44	217	—	—	Peaux. Articles en peau. Pelletterie.	H
913	—	0	—	20	501	5	—	—	Produits forestiers. Articles en bois.	Θ
—	157	3	—	555	23.790	0	57.860	—	Matières minérales.	I
—	121	47	—	3.672	11.868	—	—	—	Métaux et articles en métaux.	K
—	0	5	0	101	200	0	0	—	Instruments scientif. Instruments de musiq. Horlogerie. Poteries. Verrerie.	Λ
—	—	0	—	396	135	—	—	—	Produits chimic. et pharmaceutiques.	N
—	1	8	—	983	8.373	19	—	—	Eaux distillées. Parfums et articles de parfumerie. Savons. Couleurs et produits pour la teinture et le tannage.	Ε
—	—	0	—	0	9	—	—	—	Papier. Articl. en papier et produits des arts typographiq.	O
—	—	5	—	147	244	—	—	—	Caoutchouc. Gutta - percha. Imperméables.	Π
—	0	0	—	97	173	—	—	—	Matières textiles. Tissus et articles et tissus.	Ρ
—	1	—	—	70	58	28	—	—	Jeux. Jouets. Articles de sport.	Σ
—	0	12	—	831	361	145	—	—	Chapellerie.	Τ
—	—	—	—	0	1	—	—	—	Véhicules.	Υ
—	—	—	—	—	0	—	—	—	Armes. Explosifs.	Φ
—	1	—	—	701	5.097	—	—	—	Constructions navales.	Χ
—	—	—	—	1	1	—	—	—	Objets divers.	Ψ
—	—	0	—	280	11	—	—	—		Ω
—	—	—	—	6	8	1	—	—		
913	542	101	0	12.467	140.187	749	57.887	958	1949	} Total
1	195	237	—	16.738	141.505	1.252	70.724	5.791	1948	
— B. VALEUR EN MILLIERS DE DRACHMES										
—	1.291.382	53.170	—	3.131.745	11.583.265	30.370	—	1.863.947	Produits de l'élevage et de la pêche.	A
—	—	15.863	—	1.321.024	51.243.548	—	123.770	—	Produits agricoles	B
—	—	—	—	1.174	45.230	37.510	—	—	Produits horticoles et coloniaux.	Γ
—	38.520	—	—	33.096	269.444	—	—	—	Graines et fruits oléagineux.	Δ
—	—	—	—	15	88.000	—	—	—	Huiles Cires, Boissons spiritueuses.	E
—	—	650	—	1.017.463	453.194	37.908	—	—	Sucre et produits de la confiserie.	Z
—	—	—	—	696.148	678.845	1.292.184	—	—	Peaux. Articles en peau. Pelletterie.	H
536.384	—	6.474	—	147.357	255.683	16.290	—	—	Produits forestiers. Articles en bois.	Θ
—	43.590	12.210	—	358.244	6.981.376	8.896	9.317.677	—	Matières minérales.	I
—	889.535	567.941	—	12.584.864	22.076.321	—	—	—	Métaux et articles en métaux.	K
—	7.595	416.057	3.800	2.593.864	4.391.594	300	150	—	Instruments scientif. Instruments de musiq. Horlogerie. Poteries. Verrerie.	Λ
—	—	1.000	—	570.653	234.922	—	—	—	Produits chimic. et pharmaceutiques.	M
—	67.091	225.388	—	2.703.815	10.595.960	48.021	—	—	Eaux distillées. Parfums et articles de parfumerie. Savons. Couleurs et produits pour la teinture et le tannage.	N
—	—	5.535	—	3.170	68.231	—	—	—	Papier. Articl. en papier et produits des arts typographiq.	O
—	—	171.495	—	349.664	872.885	—	—	790	Caoutchouc. Gutta - percha. Imperméables.	Π
—	2.317	730	—	711.527	928.235	—	—	—	Matières textiles. Tissus et articles ed tissus.	Ρ
—	4.420	—	—	741.803	476.163	77.376	—	—	Jeux. Jouets. Articles de sport.	Σ
—	1.880	428.540	—	14.405.382	2.486.610	1.025.679	—	—	Chapellerie.	Τ
—	—	—	—	3.290	23.041	—	—	—	Véhicules.	Υ
—	—	—	—	—	11.850	—	—	—	Armes. Explosifs.	Φ
—	15.558	—	—	3.581.453	10.151.391	—	—	—	Constructions navales.	Χ
—	—	—	—	18.400	1.800	—	—	—	Objets divers.	Ψ
—	—	—	—	1.230.862	20.346	—	—	—		Ω
—	8.350	12.267	—	298.826	1.336.820	41.121	—	—		
536.384	2.361.238	1.916.830	3.800	46.501.839	125.724.804	2.615.655	9.441.597	1.854.737	1949	} Total
6.370	1.233.319	3.371.303	—	21.786.207	114.976.620	3.594.884	8.323.174	9.992.511	1948	

ΠΙΝΑΞ VII. (Συνέχεια)

Τύπος των κατηγοριών	Κατηγορία έμπορευμάτων	Ιταλία Italie	Καναδάς Canada	Κάτω Χώρες Pays-Bas	Κύπρος Chypre	Λουξεμβούργον Luxemburg	Νορβηγία Norvège	Ούγγαρία Hongrie	Παλαιστίνη Palestine	Πολωνία Pologne
A	Ζωοκομίας και άλιευτικής προϊόντα.	0	9	2.003	48	-	587	-	-	-
B	Γεωργικά προϊόντα	1	2.215	4.194	349	-	-	-	-	-
Γ	Κηπουρικής προϊόντα, Άποιμιακά.	99	-	30	4	-	-	-	-	-
Δ	Έλαιώδη σπέρματα και καρποί. Έλαια και κηρώδεις έλαι.	-	-	-	43	-	-	-	-	-
E	Πνευματώδη ποτά	-	-	45	-	-	-	-	-	-
Z	Ζάχαρις και ζαχαροπλαστικής προϊόντα.	322	11	-	0	-	-	-	-	331
H	Δέρματα. Είδη εκ δέρματος. Μηλωτά.	-	14	5	10	-	-	-	-	-
Θ	Δασικά προϊόντα. Είδη εκ ξύλων.	129	1	4	-	-	-	-	-	-
I	Όρυκτά	42	-	1.061	4.610	-	-	-	-	-
K	Μέταλλα και είδη εκ μετάλλων.	210	100	232	10	-	1	-	-	-
Λ	Έπιστημονικά και μουσικά όργανα. Ωρολόγια.	13	2	8	0	-	-	1	-	-
M	Κεραμεικής και θαλουργίας προϊόντα.	19	-	5	-	-	-	-	-	-
N	Χημικά και φαρμακευτικά προϊόντα.	3.831	17	79	-	-	430	-	-	-
Ξ	Άποστάγματα. Άρώματα και μυρεψικής προϊόντα. Σάπων.	-	-	-	-	-	-	-	-	-
O	Χρώματα και προϊόντα διά την βαφικήν και δεψικήν.	21	18	34	14	-	-	-	-	-
Π	Χάρτη. Είδη εκ χάρτου και εκτυπωτικών τεχνών προϊόντα.	5	916	1	0	-	0	-	-	-
P	Καουτσούκ και γουταπέκρα. Κηρώ α.	2	0	0	2	-	-	-	-	-
Σ	Κλωστικά Ινες. Υφάσματα και είδη εξ ύφασμάτων.	292	6	35	4	-	-	-	1	-
T	Παίγνια και άθλήματα. Άθλητισμού αντικείμενα.	-	-	-	-	-	0	-	-	-
Υ	Πιλοποιίας είδη	6	-	-	-	-	-	-	-	-
Φ	Μεταφορικά όργανα	19	2	6	0	-	-	-	-	-
X	Όπλα και έρημητικά έλαι	0	-	-	-	-	-	-	-	-
Ψ	Ναυπηγίας είδη, όλικά και προϊόντα.	0	-	-	-	-	-	-	-	-
Ω	Διάφορα	4	0	-	-	-	-	-	-	-
	Σύνολον {	1949	5.015	3.311	7.745	5.094	1.018	1	1	331
		1948	4.455	1.814	5.627	122	1.705	8	37.524	-

Α'. ΠΟΣΟΤΗΣ ΕΙΣ ΤΟΝΝΟΥΣ -

Β'. ΛΕΙΑ ΕΙΣ ΧΙΛΙΑ ΔΑΣ ΔΡΑΧΜΩΝ -

A	Ζωοκομίας και άλιευτικής προϊόντα.	1.700	24.615	6.644.089	181.780	-	1.651.613	-	-	-
B	Γεωργικά προϊόντα	504	1.305.196	1.211.540	217.000	-	-	-	-	-
Γ	Κηπουρικής προϊόντα, Άποιμιακά.	284.385	-	76.483	23.600	-	-	-	-	-
Δ	Έλαιώδη σπέρματα και καρποί. Έλαια και κηρώδεις έλαι.	-	-	-	57.420	-	-	-	-	-
E	Πνευματώδη ποτά	-	-	85.201	-	-	-	-	-	-
Z	Ζάχαρις και ζαχαροπλαστικής προϊόντα	233.606	105.950	-	50	-	-	-	-	237.334
H	Δέρματα. Είδη εκ δέρματος. Μηλωτά.	-	103.725	185.365	81.885	-	-	-	-	-
Θ	Δασικά προϊόντα. Είδη εκ ξύλων.	72.305	10.468	19.438	-	-	-	-	-	-
I	Όρυκτά	29.729	-	307.866	311.040	-	-	-	-	-
K	Μέταλλα και είδη εκ μετάλλων.	1.472.178	253.876	1.474.342	5.750	-	39.090	-	-	-
Λ	Έπιστημονικά και μουσικά όργανα. Ωρολόγια.	585.591	86.231	219.921	600	-	-	18.675	-	-
M	Κεραμεικής και θαλουργικής προϊόντα.	161.684	-	16.700	-	-	-	-	-	-
N	Χημικά και φαρμακευτικά προϊόντα.	2.005.132	90.218	486.950	-	-	336.973	-	-	-
Ξ	Άποστάγματα. Άρώματα και μυρεψικής προϊόντα. Σάπων.	-	-	-	-	-	-	-	-	-
O	Χρώματα και προϊόντα διά την βαφικήν και δεψικήν.	98.197	35.300	114.366	9.743	-	-	-	-	-
Π	Χάρτη. Είδη εκ χάρτου και εκτυπωτικών τεχνών προϊόντα.	47.127	844.441	7.141	1.000	-	199	-	-	-
P	Καουτσούκ και γουταπέκρα. Κηρώ α.	55.801	5.100	3.380	16.050	-	-	-	-	-
Σ	Κλωστικά Ινες. Υφάσματα και είδη εξ ύφασμάτων.	6.754.971	82.175	319.467	10.379	-	-	-	29.578	-
T	Παίγνια και άθλήματα. Άθλητισμού αντικείμενα.	-	-	-	-	-	200	-	-	-
Υ	Πιλοποιίας είδη	32.964	-	-	-	-	-	-	-	-
Φ	Μεταφορικά όργανα	117.161	8.960	47.469	333	-	-	-	-	-
X	Όπλα και έρημητικά έλαι	12.860	-	-	-	-	-	-	-	-
Ψ	Ναυπηγίας είδη, όλικά και προϊόντα.	11.034	-	-	-	-	-	-	-	-
Ω	Διάφορα	200.066	2.945	111.415	-	-	2.705	-	-	-
	Σύνολον {	1949	12.176.795	2.959.200	11.331.133	916.580	2.030.780	18.675	29.578	237.334
		1948	21.641.101	2.654.421	5.381.274	268.409	1.970.248	330.477	9.581.643	-




TABLEAU VII. (Suite)

Ρουμανία Roumanie	Σουηδία Suède	Τουρκία Turquie	Τσεχοσλοβακία Tchécoslovaquie	Φινλανδία Finlande	Χιλή Chili	Άλλα κράτα Autres pays	Σύνολον-Total		Κατηγορίες de marchandises	Όριον des catégories
							1949	1948		
	301	4.149				2.567	22.382	19.804	Προϊοντα δε Π'έλεβαγε ετ δε λα πέχε.	A
	0	4.776			2.772	225	98.639	83.864	Προϊοντα αγρικολα.	B
		61				94	1.507	1.438	Προϊοντα ορτικολα ετ κολο- νιαυα.	Γ
		5.413	9			1.290	7.033	460	Γραϊνεσ ετ φρουτα ολέγαϊνεαυα. Ηυϊλεσ Κϊρεσ.	Δ
						12	153	98	Βοϊσσονα σπϊρυτικουσεσ.	E
	0	382				4.015	15.896	15.595	Συκρε ετ προϊοντα δε λα κον- φϊσερϊε.	Z
						642	1.175	391	Παυα. Αρτικλεσ εν πεαυ. Πε- λετερϊε.	H
216	14.285	74	1.400	2.819		197	32.796	38.749	Προϊοντα φορεστϊερα. Αρτικλεσ εν βοϊσ.	Θ
5	41		6			57.205	243.519	247.108	Ματϊερα μϊνεραλα.	I
	164		203			146	21.371	23.976	Μέταυα ετ αρτικλεσ εν μέταυα.	K
	18	0	13			0	441	291	Ινστρυμεντα σκϊενηφϊκων. Ινστρυ- μεντα, δε μουσϊκ. Ορλογερϊε.	Λ
	4		120	11		0	920	1.320	Ποτερϊερα. Βερρερϊε.	M
	31	4	20			6.007	24.864	25.495	Προϊοντα χϊμϊκ. ετ φαρμα- κευτικων.	N
						1	10	11	Εαυα δϊστυλλέεσ. Παρφυμα ετ αρ- τικλεσ δε παρφυμερϊε. Σαυονα.	E
	0	373	57			40	1.381	3.913	Κουλευρα ετ προϊοντα γυαυα τεϊντυρε ετ λε τανναγε.	O
	6.493	0	82	1.046		5	11.300	7.897	Παπϊερ. Αρτικλ. εν παπϊερ ετ προ- ϊοντα δεσ αρτυπογραφϊκων.	Π
	0		7			19	231	80	Καουτσουκ. Γυττα - Ρερχα. Ιμπερμεάβλεσ.	P
	49	50	17		27	1.002	4.773	3.250	Ματϊερα τεκτυλεσ. Τϊσσυα ετ αρτικλεσ εν τϊσσυα.	Σ
							2	4	Γευα. Γουετ. Αρτικλεσ δε σπορτ.	T
							6	4	Καπελλερϊε.	Y
	42		5			13	6.099	1.459	Βέηικυλεσ.	Φ
						0	2	7	Αρμεσ. Εποσυσϊφ.σ.	X
	1					940	1.232	601	Κονστρυκτϊονα ναυαλεσ.	Ψ
	1		4			13	42	48	Οβϊετα δϊβερτα.	Ω
221	21.430	15.282	1.943	3.876	2.799	74.433	495.474	1949	} Total	
248	29.986	10.794	8.761	9.973	4.428	19.827	475.856	1948		
- B. VALEUR EN MILLIERS DE DRACHMES										
	1.173.256	11.650.086				5.975.674	51.161.393	43.853.987	Προϊοντα δε Π'έλεβαγε ετ δε λα πέχε.	A
	40	4.047.635			3.139.420	485.332	65.408.968	54.165.726	Προϊοντα αγρικολα.	B
		159.493				618.333	3.655.694	2.852.084	Προϊοντα ορτικολα ετ κολο- νιαυα.	Γ
		1.278.330	61.929			2.130.340	3.978.995	1.288.607	Γραϊνεσ ετ φρουτα ολέγαϊνεαυα. Ηυϊλεσ Κϊρεσ.	Δ
						20.859	320.523	161.147	Βοϊσσονα σπϊρυτικουσεσ.	E
	41	102.057				1.594.704	10.601.510	10.962.808	Συκρε ετ προϊοντα δε λα κον- φϊσερϊε.	Z
						3.570.096	8.623.505	3.735.589	Παυα. Αρτικλεσ εν πεαυ. Πε- λετερϊε.	H
26.523	7.234.579	96.974	589.108	2.127.243		333.295	19.072.478	19.046.229	Προϊοντα φορεστϊερα. Αρτικλεσ εν βοϊσ.	Θ
12.000	14.670		16.436			7.285.397	38.312.498	42.405.451	Ματϊερα μϊνεραλα.	I
	1.399.939		1.566.688			527.332	52.959.606	28.371.895	Μέταυα ετ αρτικλεσ εν μέταυα.	K
	281.369	1.360	501.722			1.750	10.810.535	7.707.349	Ινστρυμεντα σκϊενηφϊκων. Ινστρυ- μεντα, δε μουσϊκ. Ορλογερϊε.	Λ
	2.319		679.340	47.640		201	2.458.722	2.186.810	Ποτερϊερα. Βερρερϊε.	M
	83.873	26.700	50.462			448.277	30.170.197	15.690.315	Προϊοντα χϊμϊκ. ετ φαρμα- κευτικων.	N
						6.350	84.968	105.304	Εαυα δϊστυλλέεσ. Παρφυμα ετ αρ- τικλεσ δε παρφυμερϊε. Σαυονα.	E
	5.100	132.600	158.834			60.363	2.972.615	3.470.733	Κουλευρα ετ προϊοντα γυαυα τεϊντυρε ετ λε τανναγε.	O
	6.306.860	4.000	429.232	1.627.553		9.290	14.681.998	9.676.338	Παπϊερ. Αρτικλ. εν παπϊερ ετ προ- ϊοντα δεσ αρτυπογραφϊκων.	Π
	30		91.360			69.344	1.847.201	887.445	Καουτσουκ. Γυττα - Ρερχα. Ιμπερμεάβλεσ.	P
	227.880	109.310	686.896		81.150	3.019.688	49.456.371	40.647.799	Ματϊερα τεκτυλεσ. Τϊσσυα ετ αρτικλεσ εν τϊσσυα.	Σ
							63.237	85.277	Γευα. Γουετ. Αρτικλεσ δε σπορτ.	T
							44.814	65.197	Καπελλερϊε.	Y
	261.390		52.925			41.921	15.950.506	8.240.648	Βέηικυλεσ.	Φ
						720	33.879	83.531	Αρμεσ. Εποσυσϊφ.σ.	X
	8.300					235.275	1.505.817	11.518.566	Κονστρυκτϊονα ναυαλεσ.	Ψ
	11.251	7.994	199.651	5.080		58.017	2.685.851	1.860.721	Οβϊετα δϊβερτα.	Ω
38.553	17.010.897	17.616.539	5.085.103	3.807.516	3.220.570	26.492.608	386.871.881	1949	} Total	
109.000	14.838.977	12.385.403	9.721.945	8.962.637	2.035.540	7.991.564	309.270.556	1948		

ΠΙΝΑΞ VIII.

Ποσότης και αξία πάντων τών εξαχθέντων εμπορευμάτων από
Quantité et valeur de toutes les marchandises exportées du

Τύπος τών κατηγοριών	Κατηγορία εμπορευμάτων	Αίγυπτος Égypte	Αλβανία Albanie	Αργεντινή Argentine	Αυστραλία Australie	Αυστρία Autriche	Βέλγιον Belgique	Βουλγαρία Bulgarie	Βραζιλία Brésil	Γαλλία France	Γερμανία Allemagne
Α'. ΠΟΣΟΤΗΣ ΕΙΣ ΤΟΝΝΟΥΣ											
A	Ζωοκομίας και άλιευτικής προϊόντα.	—	—	—	—	—	—	—	—	—	2
B	Γεωργικά προϊόντα.	0	—	—	—	—	—	—	—	—	—
Γ	Κηπουρικής προϊόντα. Άποι- κιακά.	645	—	—	1	1.983	736	—	97	—	—
Δ	*Ελαιόδη σπέρματα και καρποί. *Ελαια και κηρώδεις ύλαι.	7	—	—	9	—	1	—	—	2.625	—
E	Πνευματώδη ποτά	25	—	—	3	—	482	—	—	—	—
Z	Ζάχαρις και ζαχαροπλαστι- κής προϊόντα.	7	—	—	—	—	—	—	—	163	—
H	Δέρματα. Είδη εκ δέρματος Μηλωται.	0	—	—	—	—	2	—	—	—	—
Θ	Δασικά προϊόντα. Είδη εκ ξύ- λων.	62	—	—	—	—	9	—	—	45	13
I	*Ορυκτά	374	—	—	11	—	18	—	—	9	2
K	Μέταλλα και είδη εκ μετάλλων	6	—	—	—	—	20	—	—	1.630	—
Λ	*Επιστημονικά και μουσικά δρανα. *Ωρολόγια.	1	—	—	—	—	—	—	—	—	—
M	Κεραμειτικής και υαλοουργίας προϊόντα.	—	—	—	—	—	0	—	—	—	—
N	Χημικά και φαρμακευτικά προϊόντα.	117	—	—	—	—	—	—	—	—	—
E	*Αποστάγματα. *Αρώματα και μυρεψικής προϊόντα. Σάπων.	—	—	—	—	—	—	—	—	0	—
Q	Χρώματα και προϊόντα διά την βαφικην και δεψικην.	—	—	—	—	—	—	—	—	—	—
Π	Χάρτης. Είδη εκ χάρτου και εκ- τυπωτικών τεχνών προϊόντα.	0	—	—	—	—	—	—	—	—	—
P	Καουτσούκ και γουταπέργκα. Κηροτά.	—	—	—	—	—	25	—	—	6	—
Σ	Κλωστικά ίνες. *Υφάσματα και είδη εκ ύφασμάτων.	—	—	—	—	—	—	—	—	—	—
T	Παίγνια και άθροματα. *Αθλη- τισμού αντικείμενα.	—	—	—	—	—	—	—	—	0	—
Y	Πιλοποιίας είδη	—	—	—	—	—	—	—	—	—	—
Φ	Μεταφορικά δρανα	—	—	—	—	—	—	—	—	—	—
X	*Οπλα και εκρηκτικά ύλαι . .	—	—	—	—	—	—	—	—	—	—
Ψ	Ναυπηγίας είδη, ύλικά και προϊόντα.	—	—	—	—	—	—	—	—	—	—
Ω	Διάφορα	—	—	—	—	—	—	—	—	18	—
	Σύνολον { 1949	1.244	—	—	24	1.985	1.295	—	97	4.493	17
	{ 1948	1.800	—	19	51	555	1.900	—	304	8.770	2
Β'. ΑΞΙΑ ΕΙΣ ΧΙΛΙΑΔΑΣ ΔΡΑΧΜΩΝ.											
A	Ζωοκομίας και άλιευτικής προϊόντα.	—	—	—	—	—	41.500	—	—	103.793	172.383
B	Γεωργικά προϊόντα.	2.220	—	—	—	—	—	—	—	—	—
Γ	Κηπουρικής προϊόντα. Άποι- κιακά.	4.376.451	—	—	36.000	11.845.798	930.643	—	—	15.025.041	—
Δ	*Ελαιόδη σπέρματα και καρποί. *Ελαια και κηρώδεις ύλαι.	18.851	—	—	34.258	—	3.681	—	295.263	—	—
E	Πνευματώδη ποτά	119.178	—	—	23.960	—	346.935	—	—	210.713	—
Z	Ζάχαρις και ζαχαροπλαστι- κής προϊόντα.	47.780	—	—	—	—	5.800	—	—	—	—
H	Δέρματα. Είδη εκ δέρματος. Μηλωται.	11.580	—	—	—	13.506	64.900	—	—	572.301	114.900
Θ	Δασικά προϊόντα. Είδη εκ ξύ- λων.	92.412	—	—	—	—	18.721	—	—	217.920	58.840
I	*Ορυκτά	15.745	—	—	9 120	—	16.000	—	—	740.344	—
K	Μέταλλα και είδη εκ μετάλλων	11.400	—	—	—	—	3.110	—	—	—	—
Λ	*Επιστημονικά και μουσικά δρανα. *Ωρολόγια.	20.200	—	—	—	—	—	—	—	—	—
M	Κεραμειτικής και υαλοουργίας προϊόντα.	—	—	—	—	—	—	—	—	—	—
N	Χημικά και φαρμακευτικά προϊόντα.	49.860	—	—	—	140	—	—	—	—	—
E	*Αποστάγματα. *Αρώματα και μυρεψικής προϊόντα. Σάπων.	—	—	—	—	—	—	—	—	17.825	—
O	Χρώματα και προϊόντα διά την βαφικην και δεψικην.	—	—	—	—	—	—	—	—	—	—
Π	Χάρτης. Είδη εκ χάρτου και εκ- τυπωτικών τεχνών προϊόντα.	4.000	—	—	—	—	30.240	—	—	3.000	—
P	Καουτσούκ και γουταπέργκα. Κηροτά.	—	—	—	—	—	—	—	—	—	—
Σ	Κλωστικά ίνες. *Υφάσματα και είδη εκ ύφασμάτων.	—	—	—	—	—	—	—	—	1.340	—
T	Παίγνια και άθροματα. *Αθλη- τισμού αντικείμενα.	—	—	—	—	—	—	—	—	—	—
Y	Πιλοποιίας είδη	—	—	—	—	—	—	—	—	—	—
Φ	Μεταφορικά δρανα	—	—	—	—	—	—	—	—	—	—
X	*Οπλα και εκρηκτικά ύλαι . .	—	—	—	—	—	—	—	—	—	—
Ψ	Ναυπηγίας είδη, ύλικά και προϊόντα.	—	—	—	—	—	—	—	—	—	—
Ω	Διάφορα	—	—	—	—	—	—	—	—	113.760	—
	Σύνολον { 1949	4.769.677	—	—	103.338	11.859.444	1.461.530	—	295.263	17.009.037	346.123
	{ 1948	4.479.629	—	94.031	230.266	3.313.556	2.348.768	—	976.462	1.931.816	41.100



1 Ιανουαρίου — 31 Μαρτίου κατά κυριωτέρας επικρατείας και κατηγορίας εμπορευμάτων.
1 janvier — 31 Mars par pays principaux et catégories de marchandises.

TABLEAU VIII.

Γιουγκοσλαβία Yougoslavie	Δανία Danemark	Ελβετία Suisse	Ε.Σ.Σ.Α. (Ρωσία) U.R.S.S. (Russie)	Ην. Βασ. Μ. Βρετ. Royaume Uni de Gr. Bretagne	Ην. Πολυτ. Αμερ. États-Unis d'Amér.	Ινδία Indes	Ιράν Iran	Ισλανδία Islande	Κατηγορίες de marchandises	Όρθε des catégories
— A. QUANTITÉ EN TONNES										
—	—	8	—	11	13	—	—	—	Produits de l'élevage et de la pêche.	A
—	—	—	—	—	—	—	—	—	Produits agricoles.	B
—	54	439	—	6.977	3.676	77	—	2	Produits horticoles et coloniaux.	Γ
—	—	94	—	5	308	—	—	—	Graines et fruits oléagineux. Huiles. Cires.	Δ
—	—	1.272	—	391	103	—	—	—	Boissons spiritueuses.	E
—	—	—	—	48	0	—	—	—	Sucre et produits de la confiserie.	Z
—	—	1	—	—	10	—	—	—	Peaux. Articles en peau. Pelletterie.	H
—	1	2	—	247	2	1	—	1	Produits forestiers. Articles en bois.	Θ
—	—	—	—	3.848	5	—	—	—	Matières minérales.	I
—	—	—	—	0	3	—	—	—	Métaux et articles en métaux.	K
—	—	—	—	0	—	—	—	—	Instruments scientif. Instruments de musiq. Horlogerie. Poteries. Verrerie.	Λ Μ
—	—	3	—	—	50	0	—	—	Produits chimiques et pharmaceutiques.	N
—	—	0	—	—	—	—	—	—	Eaux distillées. Parfums et articles de parfumerie. Savons.	Ξ
—	—	—	—	—	—	29	—	29	Couleurs et produits pour la teinture et le tannage.	Ο
—	—	—	—	21	0	—	—	—	Papier. Articl. en papier et produits des arts typographiq.	Π
—	—	—	—	—	—	—	—	—	Caoutchouc. Gutta-percha. Imperméables.	Ρ
—	—	7	—	—	3	—	—	—	Matières textiles. Tissus et articles en tissus.	Σ
—	—	—	—	—	—	—	—	—	Jeux. Jouets. Articles de sport.	Τ
—	—	—	—	0	—	—	—	—	Chapellerie.	Υ
—	—	—	—	—	—	—	—	—	Vehicules.	Φ
—	—	—	—	—	—	—	—	—	Armes. Explosifs.	Χ
—	—	—	—	3	—	—	—	—	Constructions navales.	Ψ
—	—	21	—	—	—	—	—	—	Objets divers.	Ω
—	55	1.847	—	11.554	4.173	107	—	30	1949	} Total
—	145	366	1	30.878	3.838	5	—	8	1948	
— B. VALEUR EN MILLIERS DE DRACHMES										
—	—	595.792	—	1.271.534	1.618.605	—	—	—	Produits de l'élevage et de la pêche.	A
—	—	—	—	—	—	—	—	—	Produits agricoles.	B
—	493.400	2.889.861	—	23.773.853	59.964.528	86.643	—	4.320	Produits horticoles et coloniaux.	Γ
—	—	113.000	—	17.854	1.036.336	—	—	—	Graines et fruits oléagineux. Huiles. Cires.	Δ
—	—	279.010	—	611.779	674.170	—	—	—	Boissons spiritueuses.	E
—	—	—	—	74.000	20.200	—	—	—	Sucre et produits de la confiserie.	Z
—	—	65.847	—	—	796.650	—	—	—	Peaux. Articles en peau. Pelletterie.	H
—	30.000	1.946	—	222.932	28.987	9.000	—	20.000	Produits forestiers. Articles en bois.	Θ
—	—	—	—	349.085	2.000	—	—	—	Matières minérales.	I
—	—	—	—	2.500	6.070	—	—	—	Métaux et articles en métaux.	K
—	—	—	—	660	—	—	—	—	Instruments scientif. Instruments de musiq. Horlogerie. Poteries. Verrerie.	Λ Μ
—	—	46.400	—	—	113.100	3.800	—	—	Produits chimiq. et pharmaceutiques.	N
—	—	11.666	—	—	—	—	—	—	Eaux distillées. Parfums et articles de parfumerie. Savons.	Ξ
—	—	—	—	—	—	37.800	—	39.284	Couleurs et produits pour la teinture et le tannage.	Ο
—	—	—	—	42.695	177.000	—	—	—	Papier. Articl. en papier et produits des arts typographiq.	Π
—	—	—	—	—	—	—	—	—	Caoutchouc. Gutta-percha. Imperméables.	Ρ
—	—	136.400	—	—	96.405	—	—	—	Matières textiles. Tissus et articles en tissus.	Σ
—	—	—	—	—	—	—	—	—	Jeux. Jouets. Articles de sport.	Τ
—	—	—	—	400	—	—	—	—	Chapellerie.	Υ
—	—	—	—	—	—	—	—	—	Vehicules.	Φ
—	—	—	—	—	—	—	—	—	Armes. Explosifs.	Χ
—	—	—	—	27.000	—	—	—	—	Constructions navales.	Ψ
—	—	100.000	—	—	—	—	—	—	Objets divers.	Ω
—	523.400	4.239.922	—	26.394.292	64.533.051	137.243	—	59.284	1949	} Total
—	223.300	1.812.636	81.000	32.107.576	26.262.916	9.670	—	16.300	1948	

ΠΙΝΑΚ VIII. (Συνέχεια)

Τάξεις των κατηγοριών	Κατηγορία έμπορευμάτων	Ιταλία Italie	Καναδάς Canada	Κάτω Χώρες Pays-Bas	Κύπρος Chypre	Λουξεμβούργον Luxemburg	Νορβηγία Norvège	Ουγγαρία Hongrie	Παλαιστίνη Palestine	Πολωνία Pologne
A	Ζωοκομίας και άλιευτικής προ- ϊόντα.	7	0	—	—	—	0	—	—	—
B	Γεωργικά προϊόντα.	—	—	—	—	—	—	—	—	—
Γ	Κηπουρικής προϊόντα. Άποικιακά.	1.007	—	1.983	—	—	15	—	21	—
Δ	Ήλαιώδη σπέρματα και καρποί. Ήλαια και κηρώδεις έλαια.	150	—	—	23	—	—	—	—	—
E	Πνευματώδη ποτά	—	47	12	—	—	—	—	1	—
Z	Ζάχαρις και ζαχαροπλαστι- κής προϊόντα.	—	—	—	—	—	—	—	—	—
H	Δέρματα. Είδη εκ δέρματος. Μηλωτάι	192	—	—	—	—	—	—	—	—
Θ	Δασικά προϊόντα. Είδη εκ ξύλων.	1.901	—	—	0	—	—	—	1	—
I	Ήρυντά	370	—	—	3	—	14.200	—	65	—
K	Μέταλλα και είδη εκ με- τάλλων.	632	—	—	0	—	2	—	—	—
Λ	Ήπιστημονικά και μουσικά όργανα. Ήρολόγια.	—	—	—	0	—	—	—	—	—
M	Κεραμεικής και θαλουργίας προϊόντα.	—	—	—	0	—	—	—	—	—
N	Χημικά και φαρμακευτικά προϊόντα.	40	—	—	1	—	0	—	—	—
E	Ήποστάγματα. Ήρώματα και μυρμηκικής προϊόντα. Σάπων. Χρώματα και προϊόντα διά τήν βαφικην και δεμικην.	—	—	185	10	—	—	—	—	—
O	Χάρτης. Είδη εκ χάρτου και εκ- τυπωτικων τεχνων προϊόντα	—	—	0	0	—	—	—	—	—
P	Καουτσούκ και γουταπέρα. Κηρωτά.	—	—	—	—	—	—	—	—	—
Σ	Κλωστικά ίνες. Ήφάσματα και είδη εκ ύφασμάτων.	—	—	—	—	—	—	—	—	—
T	Παίγνια και άθλήματα. Ήαθλη- τισμού άντικείμενα.	—	—	—	—	—	—	—	—	—
Y	Πιλοποιίας είδη	—	—	—	—	—	—	—	—	—
Φ	Μεταφορικά όργανα	—	—	—	—	—	—	—	—	—
X	Όπλα και έκρηκτικά έλαια . .	—	—	—	—	—	—	—	—	—
Ψ	Ναυπηγίας είδη, ύλικά και προϊόντα.	—	—	—	—	—	—	—	—	—
Ω	Διάφορα	—	—	—	—	—	—	—	—	—
	Σύνολον { 1949	4.299	47	2.180	37	—	14.217	—	88	—
	{ 1948	12.922	8	1.746	275	—	4.645	11	553	—

Α'. ΠΟΣΟΤΗΣ. ΕΙΣ ΤΟΝΝΟΥΣ —

Β'. ΛΕΙΑ ΕΙΣ ΧΙΛΙΑΔΑΣ ΔΡΑΧΜΩΝ —

A	Ζωοκομίας και άλιευτικής προ- ϊόντα.	26.210	48.300	—	—	—	33.060	—	—	—
B	Γεωργικά προϊόντα.	—	—	—	—	—	—	—	—	—
Γ	Κηπουρικής προϊόντα. Άποικιακά.	2.959.665	—	3.352.262	—	—	146.349	—	88.000	—
Δ	Ήλαιώδη σπέρματα και καρποί. Ήλαια και κηρώδεις έλαια.	126.000	56.000	—	58.084	—	—	—	—	—
E	Πνευματώδη ποτά	—	—	13.800	—	—	—	—	10.330	—
Z	Ζάχαρις και ζαχαροπλαστι- κής προϊόντα.	—	—	—	—	—	—	—	—	—
H	Δέρματα. Είδη εκ δέρματος. Μηλωτάι.	1.148.394	—	—	—	—	—	—	—	—
Θ	Δασικά προϊόντα. Είδη εκ ξύλων.	2.803.081	—	—	5.090	—	—	—	16.560	—
I	Ήρυντά	156.130	—	—	1.200	—	468.000	—	10.000	—
K	Μέταλλα και είδη εκ με- τάλλων.	136.845	—	—	2.900	—	2.500	—	—	—
Λ	Ήπιστημονικά και μουσικά όργανα. Ήρολόγια.	—	—	—	16.120	—	—	—	—	—
M	Κεραμεικής και θαλουργικής προϊόντα.	—	—	—	4.200	—	—	—	—	—
N	Χημικά και φαρμακευτικά προ- ϊόντα.	95.000	—	—	20.196	—	1.560	—	—	—
E	Ήποστάγματα. Ήρώματα και μυρμηκικής προϊόντα. Σάπων. Χρώματα και προϊόντα διά τήν βαφικην και δεμικην.	—	—	241.200	13.200	—	—	—	—	—
O	Χάρτης. Είδη εκ χάρτου και εκ- τυπωτικων τεχνων προϊόντα	—	—	350	10.097	—	—	—	—	—
P	Καουτσούκ και γουταπέρα. Κηρωτά.	—	—	—	—	—	—	—	—	—
Σ	Κλωστικά ίνες. Ήφάσματα και είδη εκ ύφασμάτων.	—	—	—	—	—	—	—	—	—
T	Παίγνια και άθλήματα. Ήαθλη- τισμού άντικείμενα.	—	—	—	—	—	—	—	—	—
Y	Πιλοποιίας είδη	—	—	—	—	—	—	—	—	—
Φ	Μεταφορικά όργανα	—	—	—	—	—	—	—	—	—
X	Όπλα και έκρηκτικά έλαια . .	—	—	—	—	—	—	—	—	—
Ψ	Ναυπηγίας είδη, ύλικά και προϊόντα.	—	—	—	—	—	—	—	—	—
Ω	Διάφορα	—	—	—	—	—	—	—	—	—
	Σύνολον { 1949	7.451.955	104.300	3.610.612	131.087	—	651.469	—	124.890	—
	{ 1948	24.877.667	110.000	2.936.870	828.048	—	289.836	23.400	377.766	—




TABLEAU VIII. (Suite)

Ρουμανία Roumanie	Σουηδία Suède	Τουρκία Turquie	Τσεχοσλοβακία Tchécoslovaquie	Φινλανδία Finlande	Χιλή Chili	Άλλα Χώρα Autres pays	Σύνολον·Total		Catégories de marchandises	Ordre des catégories
							1949	1948		
— A. QUANTITÉ EN TONNES										
—	0	—	10	—	—	—	53	38	Produits de l'élevage et de la pêche.	A
—	—	—	—	—	—	—	0	109	Produits agricoles.	B
—	765	—	252	496	—	261	22.016	23.635	Produits horticoles et coloniaux.	Γ
—	—	—	—	—	—	76	770	3.478	Graines et fruits oléagineux. Huiles. Cires.	Δ
—	—	0	—	—	—	2.110	4.612	3.940	Boissons spiritueuses.	E
—	—	—	—	—	—	1	58	0	Sucre et produits de la confiserie.	Z
—	47	50	37	—	—	4	410	323	Peaux. Articles en peau. Pelletterie.	H
—	11	62	0	—	—	21	2.341	2.594	Produits forestiers. Articles en bois.	Θ
—	4.805	1.278	—	—	—	1.235	27.844	39.317	Matières minérales.	I
—	—	1	—	—	—	—	646	2.715	Métaux et articles en métaux.	K
—	—	3	—	—	—	1	5	3	Instruments scientifiques. Instruments de musique. Horlogerie. Poteries. Verrerie.	Λ
—	—	—	—	—	—	—	0	33		M
—	0	—	10	—	—	45	266	274	Produits chimiq. et pharmaceutiques.	N
—	—	—	—	—	—	70	70	2	Eaux distillées. Parfums et articles de parfumerie. Savons.	Ξ
—	—	176	—	—	—	5	434	984	Couleurs et produits pour la teinture et le tannage.	O
—	—	0	21	—	—	—	67	172	Papier. Articl. en papier et produits des arts typographiq.	Π
—	—	—	—	—	—	—	—	0	Caoutchouc. Gutta - percha. Imperméables.	P
—	—	—	36	—	—	0	46	17	Matières textiles. Tissus et articles en tissus.	Σ
—	—	—	—	—	—	—	—	—	Jeux. Jouets. Articles de sport.	T
—	—	—	—	—	—	—	0	—	Chapellerie.	Υ
—	—	—	—	—	—	—	—	—	Véhicules.	Φ
—	—	—	—	—	—	—	—	0	Armes. Explosifs.	X
—	—	—	—	—	—	—	3	—	Construction navales.	Ψ
—	11	—	4	—	—	—	54	9	Objets divers.	Ω
—	5.639	1.570	370	496	—	3.829	59.695	1949	} Total	
0	1.509	5.481	2.172	400	—	5.279	83.643	1948		
— B. VALEUR EN MILLIERS DE DRACHMES										
—	38.000	—	90.700	—	—	—	4.041.907	756.710	Produits de l'élevage et de la pêche.	A
—	—	—	—	—	—	—	2.220	57.280	Produits agricoles.	B
—	4.639.422	—	251.997	2.348.520	—	440.883	133.714.636	117.166.920	Produits horticoles et coloniaux.	Γ
—	—	—	—	—	—	1.150.643	2.853.970	10.754.874	Graines et fruits oléagineux. Huiles. Cires.	Δ
—	—	3.696	—	—	—	1.144.211	3.493.782	3.538.242	Boissons spiritueuses.	E
—	—	—	—	—	—	5.040	152.820	1.978	Sucre et produits de la confiserie.	Z
—	312.560	541.000	394.000	—	—	58.890	4.094.538	4.497.592	Peaux. Articles en peau. Pelletterie.	H
—	9.720	475.087	12.700	—	—	394.225	4.417.221	4.593.325	Produits forestiers. Articles en bois.	Θ
—	231.634	279.932	—	—	—	105.424	2.384.614	3.001.573	Matières minérales.	I
—	—	18.600	—	—	—	—	182.925	554.495	Métaux et articles en métaux.	K
—	—	6.000	—	—	—	—	17.520	49.920	Instruments scientifiques. Instruments de musique. Horlogerie. Poteries. Verrerie.	Λ
—	—	—	—	—	—	3.300	7.500	16.150		M
—	3.533	—	15.000	—	—	22.040	370.629	216.207	Produits chimiques et pharmaceutiques.	N
—	—	—	—	—	—	221.240	250.731	46.727	Eaux distillées. Parfums et articles de parfumerie. Savons.	Ξ
—	—	267.220	—	—	—	7.500	603.204	1.181.405	Couleurs et produits pour la teinture et le tannage.	O
—	—	8.800	40.600	—	—	—	316.182	116.369	Papier. Articl. en papier et produits des arts typographiq.	Π
—	—	—	—	—	—	—	—	460	Caoutchouc. Gutta - percha. Imperméables.	P
—	—	—	93.100	—	—	9.000	336.245	64.633	Matières textiles. Tissus et articles en tissus.	Σ
—	—	—	—	—	—	—	—	—	Jeux. Jouets. Articles de sport.	T
—	—	—	—	—	—	—	400	—	Chapellerie.	Υ
—	—	—	—	—	—	—	—	—	Véhicules.	Φ
—	—	—	—	—	—	—	—	6.500	Armes. Explosifs.	X
—	—	—	—	—	—	—	27.000	—	Constructions navales.	Ψ
—	241.150	—	93.700	—	—	—	543.610	158.530	Objets divers.	Ω
—	5.536.019	1.600.335	991.197	2.348.520	—	3.579.326	157.865.634	1949	} Total	
1.300	4.280.418	2.369.750	31.501.359	2.173.127	—	3.001.253	146.749.890	1948		

Ποσότης και αξία πάντων τών εισαχθέντων εμπορευμάτων από
Quantité et valeur de toutes les marchandises importées du

Τάξις των κατηγοριών	Κατηγορία εμπορευμάτων	*Αθηνών Athènes	Αιγίου Aegion	*Αλεξανδρουπόλεως Alexandropolis	Βόλου Volo	Ζακύνθου Zante	*Ηρακλείου Héraclion	Θεσσαλονίκης Salonique	Καβάλλας Cavalla	Καλαμών Calamata	Καρολίτσου Carlovassi	Κατακόλου Catacolo	Κέρκυρας Corfou	Κεφαλληνίας Céphalonie	Λαυρείου Laurium	Μυτιλήνης Mytilène
A	Ζωοκομίας και άλλευτικής προ- ϊόντα.	48	-	22	90	-	40	1.084	107	47	0	-	6	-	17	139
B	Γεωργικά προϊόντα.	607	-	-	292	-	2.139	2.908	6.117	-	-	777	-	-	-	70
Γ	Κηπουρικής προϊόντα. *Αποι- μακά.	4	-	-	1	-	0	330	1	-	-	-	-	-	-	0
Δ	*Ελαιώδη σπέρματα και καρποί. *Ελαια και κηρώδεις ύλαι.	5	0	-	4	-	546	31	0	-	-	-	1	-	-	-
E	Πνευματώδη ποτά.	-	-	-	-	-	-	0	-	65	-	1	-	-	-	-
Z	Ζάχαρις και ζαχαροπλαστι- κής προϊόντα.	284	-	-	-	-	220	231	-	-	-	0	-	-	-	-
H	Δέρματα. Είδη εκ δέρματος. Μηλωτά.	0	-	-	10	-	5	43	5	-	94	0	-	-	-	-
Θ	Δασικά προϊόντα. Είδη εκ ξύλων.	-	780	-	2.153	-	2.108	2.698	3.066	743	-	295	20	-	-	186
I	*Ορυκτά.	-	-	23	15.159	-	48	866	35	-	10	1	4	111	-	113
K	Μεταλλά και είδη εκ με- τάλλων.	0	2	21	380	-	24	3.181	2	26	-	-	21	8	-	120
Λ	*Επιστημονικά και μουσικά όργανα. *Ωρολόγια.	2	-	0	2	-	2	22	0	0	-	0	0	-	-	-
M	Κεραμευτικής και θαλουργίας προϊόντα.	1	-	2	3	-	0	40	-	0	-	1	-	-	-	-
N	Χημικά και φαρμακευτικά προϊόντα.	14	-	0	167	-	2.656	482	0	8	-	0	-	0	-	104
E	*Αποστάγματα. *Αρώματα και μυρενικής προϊόντα. Σάπων.	0	-	0	-	-	-	0	-	-	-	-	-	-	-	-
O	Χρώματα και προϊόντα διά την βαφικην και δεψικην.	0	-	-	16	-	1	98	-	-	11	-	-	-	-	2
Π	Χάρτης. Είδη εκ χαρτου και εκ- τυπωτικών τεχνών προϊόντα.	0	1.238	-	141	-	0	509	-	1	-	-	-	-	-	-
P	Καουτσούκ και γουταπέτρα. Κηρωτά.	-	-	-	2	-	-	42	0	0	-	-	-	-	-	-
Σ	Κλωστικά Ινες. *Υφάσματα και είδη εξ ύφασμάτων.	7	-	-	107	-	0	296	0	0	-	0	0	-	-	25
T	Παίγνια και άθλήματα. *Αθλη- τισμοῦ αντικείμενα.	-	-	-	-	-	-	-	-	-	-	-	-	-	-	-
Y	Πιλοποιίας είδη.	0	-	-	-	-	-	-	-	-	-	-	-	-	-	-
Φ	Μεταφορικά όργανα.	764	-	-	8	-	27	250	0	-	-	-	-	-	-	-
X	*Όπλα και έκρηκτικά ύλαι. .	-	-	-	-	-	-	-	-	-	-	-	-	-	-	-
Ψ	Ναυπηγίας είδη, όλικά και προϊόντα	-	-	-	0	-	-	143	-	-	-	-	-	-	-	-
Ω	Διάφορα.	0	-	-	0	-	0	5	-	-	-	-	6	-	-	1
Σύνολον { 1949		1.736	2.020	68	18.545	-	7.817	13.259	9.333	890	115	1.074	58	119	17	757
{ 1948		685	710	5	680	255	8.570	80.422	1.176	905	-	90	348	96	-	1.372

A'. ΠΟΣΟΤΗΣ ΕΙΣ ΤΟΝΝΟΥΣ -

B'. ΑΞΙΑ ΕΙΣ ΧΙΛΙΑ ΔΑΣ ΔΡΑΧΜΩΝ -

A	Ζωοκομίας και άλλευτικής προ- ϊόντα.	61.600	-	32.993	255.650	-	129.864	2.812.322	230.927	135.455	359	-	20.393	-	30.600	535.244
B	Γεωργικά προϊόντα.	909.264	-	-	148.991	-	1.334.368	2.377.323	3.510.925	-	-	445.895	-	-	-	56.700
Γ	Κηπουρικής προϊόντα. *Αποι- μακά.	6.960	-	-	8.053	-	6.565	685.836	7.150	-	-	-	-	-	-	450
Δ	*Ελαιώδη σπέρματα και καρποί. *Ελαια και κηρώδεις ύλαι.	7.000	363	-	13.041	-	109.701	125.000	575	-	-	-	2.263	-	-	-
E	Πνευματώδη ποτά.	-	-	-	-	-	-	960	-	146.874	-	3.550	-	-	-	-
Z	Ζάχαρις και ζαχαροπλαστι- κής προϊόντα.	203.071	-	-	-	-	153.877	506.400	-	-	-	-	-	-	-	-
H	Δέρματα. Είδη εκ δέρματος. Μηλωτά.	1.577	-	-	86.683	-	45.849	561.130	39.304	-	408.136	-	-	-	-	-
Θ	Δασικά προϊόντα. Είδη εκ ξύλων.	-	500.820	-	823.072	-	1.547.069	1.482.556	1.041.820	301.641	-	349.768	18.000	-	-	261.140
I	*Ορυκτά.	-	-	12.115	2.521.989	-	50.045	670.429	20.440	-	1.935	938	5.406	24.931	-	92.193
K	Μεταλλά και είδη εκ με- τάλλων.	38.218	10.362	59.330	849.932	-	171.002	4.903.147	27.647	32.588	-	-	347.098	7.600	-	425.609
Λ	*Επιστημονικά και μουσικά όργανα. *Ωρολόγια.	92.660	-	810	50.105	-	69.957	542.147	235	1.499	-	300	507	-	-	-
M	Κεραμευτικής και θαλουργίας προϊόντα.	6.950	-	10.036	24.003	-	9.341	159.085	-	3.398	-	-	-	-	-	-
N	Χημικά και φαρμακευτικά προϊόντα.	331.892	-	13.846	135.859	-	9.295.033	1.176.829	12.133	17.437	-	1.600	-	6.079	-	235.818
E	*Αποστάγματα. *Αρώματα και μυρενικής προϊόντα. Σάπων.	2.434	-	1.606	-	-	-	930	-	-	-	-	-	-	-	-
O	Χρώματα και προϊόντα διά την βαφικην και δεψικην.	801	-	-	48.377	-	4.303	224.135	-	-	15.752	-	-	-	-	3.755
Π	Χάρτης. Είδη εκ χαρτου και εκ- τυπωτικών τεχνών προϊόντα.	26.468	1.176.618	-	307.578	-	3.616	735.495	-	9.700	-	-	-	-	-	-
P	Καουτσούκ και γουταπέτρα. Κηρωτά.	-	-	-	14.930	-	-	236.903	115	90	-	-	-	-	-	-
Σ	Κλωστικά Ινες. *Υφάσματα και είδη εξ ύφασμάτων.	292.849	-	-	1.993.746	-	12.392	2.657.884	10.723	3.744	-	900	28.779	-	-	144.717
T	Παίγνια και άθλήματα. *Αθλη- τισμοῦ αντικείμενα.	-	-	-	-	-	-	-	-	-	-	-	-	-	-	-
Y	Πιλοποιίας είδη.	250	-	-	-	-	-	-	-	-	-	-	-	-	-	-
Φ	Μεταφορικά όργανα.	1.207.875	-	-	91.240	-	276.040	1.517.216	45	-	-	-	-	-	-	-
X	*Όπλα και έκρηκτικά ύλαι. .	-	-	-	-	-	-	-	-	-	-	-	-	-	-	-
Ψ	Ναυπηγίας είδη, όλικά και προϊόντα	-	-	-	3.182	-	-	36.608	-	-	-	-	-	-	-	-
Ω	Διάφορα.	126.708	-	-	5.799	-	3.100	204.505	360	-	-	-	18.918	-	-	15.590
Σύνολον { 1949		3.226.577	1.688.163	130.736	7.382.230	-	13225.122	21614.837	4.902.399	652.456	426.173	802.951	441.364	38.610	30.600	1.701.246
{ 1948		2.798.763	656.884	13.714	1.230.276	216.241	5.006.721	74104.150	855.081	480.577	-	82.282	918.729	43.728	-	1.924.067

1 Ιανουαρίου — 31 Μαρτίου κατά τελωνεία και κατηγορίας εμπορευμάτων.
1 janvier — 31 Mars par douanes et catégories de marchandises.

TABLEAU IX

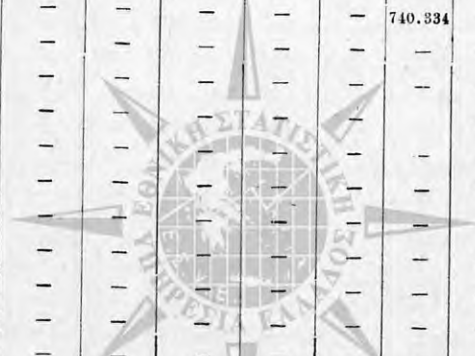
Ναυπλιίου Nauplie	Νικοπόλεως Nikopolis	Πατρών Patras	Πειραιώς Le Pirée	Ρεθύμνου Réthymno	Σάμου Samos	Στυλίδος Styide	Σύρου Syra	Χαλκίδος Chalcis	Χανίων Le Canée	Χίου Chio	Λοιπὰ τελωνεία Autres douanes	Σύνολον—Total		Catégories de marchandises	Ordre des catégories
												1949	1948		
— A. QUANTITÉ EN TONNES															
0	—	1.418	18.993	6	20	14	—	17	27	34	253	22.382	19.804	Produits de l'élevage et de la pêche.	A
—	—	14.352	65.425	—	—	—	—	—	5.302	290	173	98.639	83.864	Produits agricoles.	B
0	—	2	1.139	—	—	—	—	—	—	—	30	1.507	1.438	Produits horticoles et colomiaux.	Γ
—	—	8	2.180	—	—	—	—	—	—	—	4.258	7.033	460	Graines et fruits oléagineux.	Δ
—	—	23	59	—	—	—	—	—	—	—	5	153	98	Huiles. Cires.	E
—	—	32	10.861	—	—	—	—	—	—	3	4.265	15.866	15.595	Sucre et produits de la confiserie.	Z
—	—	94	669	6	—	—	—	—	18	184	43	1.175	394	Peaux. Articles en peau. Pelletterie.	H
707	561	2.811	13.676	110	—	170	46	168	86	117	2.255	32.798	38.749	Produits forestiers. Articles en bois.	Θ
—	493	6.047	219.096	57	5	—	288	9	103	126	945	243.519	247.108	Matières minérales.	I
0	—	461	16.921	4	—	—	—	64	17	2	114	21.371	23.976	Métaux et articles en métaux.	K
0	—	3	407	—	—	—	—	—	—	0	3	441	291	Instruments scientifique. Instruments de musiq. Horlogerie. Poterie. Verrerie.	Λ
—	—	5	851	—	—	—	—	—	0	0	18	920	1.320	Poterie. Verrerie.	M
0	0	22	21.307	—	—	—	—	—	86	8	4	24.864	25.435	Produits chimiq. et pharmaceutiques.	N
—	—	—	10	—	—	—	—	—	—	—	0	10	11	Eaux distillées. Parfums et articles de parfumerie. Savons.	Ξ
—	—	43	798	—	—	—	—	—	0	18	394	1.381	3.913	Couleurs et produits pour la teinture et le tannage.	O
—	—	3.480	5.630	—	—	—	—	—	—	—	0	11.000	7.897	Papier. Articl. en papier et produits des arts typographiq.	Π
—	—	1	180	—	—	—	—	—	—	—	6	231	80	Caoutchouc. Gutta - percha. Imperméables.	P
0	—	39	4.267	—	—	—	—	0	11	5	19	4.773	3.250	Matières textiles. Tissus et articles en tissus.	Σ
—	—	—	2	—	—	—	—	—	—	—	—	2	4	Jeux. Jouets. Articles de sport.	T
—	—	—	6	—	—	—	—	—	—	—	—	6	4	Chapellerie.	Υ
0	—	9	5.002	—	—	—	—	—	6	—	32	6.099	1.459	Véhicules.	Φ
—	—	—	2	—	—	—	—	—	—	—	0	2	7	Armes. Explosifs.	X
—	—	—	1.089	—	—	—	—	—	—	—	0	1.232	601	Constructions navales.	Ψ
—	—	0	30	—	—	—	—	—	—	—	0	42	48	Objets divers.	Ω
707	1.054	28.850	388.600	213	25	184	422	258	5.748	790	12.817	495.474	475.866	1949	Total
11.315	163	13.234	347.396	6	48	0	721	860	286	961	5.556	475.866	475.866	1948	
— B. VALEUR EN MILLIERS DE DRACHMES															
1.600	—	2.981.159	42.251.009	20.800	124.532	62.680	—	61.427	66.344	114.461	1.281.953	51.161.393	43.853.987	Produits de l'élevage et de la pêche.	A
—	—	8.211.695	44.682.073	—	—	—	49.150	—	3289.362	192.181	171.041	65.403.988	54.165.726	Produits agricoles.	B
58	—	27.490	2.842.465	—	—	—	—	5.800	—	—	64.864	3.655.694	2.852.084	Produits horticoles et colomiaux.	Γ
—	—	6.830	3.007.117	—	—	—	—	—	—	—	707.105	3.978.935	1.288.697	Graines et fruits oléagineux.	Δ
—	—	34.959	127.711	—	—	—	—	—	—	—	6.469	320.523	161.147	Huiles. Cires.	E
—	—	5.037	8.045.888	—	—	—	—	—	—	2.172	1.685.065	10.601.510	10.962.808	Sucre et produits de la confiserie.	Z
—	—	499.905	5.167.826	46.000	—	—	22.781	—	104.703	1.350.103	289.508	8.623.505	3.735.589	Peaux. Articles en peau. Pelletterie.	H
834.700	197.293	1.336.152	8.485.841	105.100	—	131.545	97.900	206.388	45.690	105.311	1.271.172	19.072.478	19.046.229	Produits forestiers. Articles en bois.	Θ
—	95.475	796.772	33.777.646	11.233	20.114	—	36.791	5.950	18.183	24.822	195.091	38.312.498	42.405.451	Matières minérales.	I
240	—	1.134.818	44.345.171	4.384	—	—	1.500	105.030	49.019	11.190	445.726	52.969.606	28.371.895	Métaux et articles en métaux.	K
200	—	106.476	9.841.063	—	—	—	—	—	—	1.509	103.087	10.810.535	7.707.349	Instruments scientifique. Instruments de musiq. Horlogerie. Poteries. Verrerie.	Λ
—	—	27.443	2.109.395	—	—	—	—	—	2.070	1.422	105.579	2.458.722	2.186.810	Poterie. Verrerie.	M
1.200	2.375	100.674	18.574.498	—	—	—	5.330	—	91.977	6.391	158.196	30.170.197	15.890.315	Produits chimiq. et pharmaceutiques.	N
—	—	—	75.703	—	—	—	—	—	—	—	4.295	84.958	105.304	Eaux distillées. Parfums et articles de parfumerie. Savons.	Ξ
—	—	77.473	2.347.866	—	—	—	—	—	1.800	28.293	220.060	2.972.615	3.470.733	Couleurs et produits pour la teinture et le tannage.	O
—	—	3.193.065	9.174.887	—	—	—	9.175	—	—	—	47.396	14.681.998	9.676.338	Papier. Articl. en papier et produits des arts typographiq.	Π
—	—	2.891	1.455.536	—	—	—	—	—	—	—	136.736	1.847.201	887.445	Caoutchouc. Gutta - percha. Imperméables.	P
250	—	241.740	43.096.376	—	—	—	3.566	5.562	16.716	25.983	1.010.444	49.456.371	40.647.799	Matières textiles. Tissus et articles de tissus.	Σ
—	—	—	63.237	—	—	—	—	—	—	—	—	63.237	86.277	Jeux. Jouets. Articles de sport.	T
—	—	—	44.564	—	—	—	—	—	—	—	—	44.564	65.197	Chapellerie.	Υ
1.030	—	77.450	12.382.325	—	—	—	—	—	32.000	—	365.285	15.950.506	8.240.648	Véhicules.	Φ
—	—	—	33.180	—	—	—	—	—	—	—	699	33.879	83.531	Armes. Explosifs.	X
—	—	—	1.459.067	—	—	—	—	—	—	—	6.930	1.505.817	11.518.566	Constructions navales.	Ψ
130	—	69.802	2.182.958	—	—	—	—	9.000	—	—	48.981	2.685.851	1.860.721	Objets divers.	Ω
839.408	295.143	18.961.826	295.572.905	187.517	144.646	194.225	156.193	399.157	3717.834	1.863.838	8.275.695	386.871.881	386.871.881	1949	Total
441.645	33.705	9.410.870	205.089.775	21.730	75.564	1.030	297.672	598.360	421.594	1.071.886	3.499.541	386.871.881	386.871.881	1948	

Ποσότης και αξία πάντων τών εξαχθέντων εμπορευμάτων από
Quantité et valeur de toutes les marchandises exportées du

Τύποι των κατηγοριών	Κατηγορία εμπορευμάτων	Ἀθηνῶν Athènes	Αιγίου Aegion	Ἀλεξανδρουπόλεως Alexandropolis	Βόλου Volo	Ζαζάνθου Zante	Ἡρακλείου Héraclion	Θεσσαλονίκης Salonique	Καβάλλας Cavalla	Καλαμών Calamata	Καρλοφασίου Carlovassi	Κατακόλου Catacolo	Κερκύρας Corfou	Κεφαλληνίας Céphalonie	Λαυρίου Laurium	Μυτιλήνης Mytilène
A	Ζωοτροφίας και ἀλιευτικῆς προϊόντα.	-	-	-	-	-	-	3	-	-	-	-	-	-	-	-
B	Γεωργικὰ προϊόντα	-	-	-	-	-	-	-	-	-	-	-	-	-	-	-
Γ	Κηπουρικῆς προϊόντα. Ἀποικιακά.	-	454	-	423	1.096	2.373	4.108	5.060	1.846	-	550	-	-	-	-
Δ	Ἐλαιώδη σπέρματα και καρποί. Ἐλαια και κηρώδεις ὕλαι.	-	-	-	31	-	60	-	-	-	-	-	-	-	-	-
E	Πνευματώδη ποτά	-	-	-	-	-	1.289	-	-	1.923	-	-	-	-	-	-
Z	Ζάχαρις και ζαχαροπλαστικῆς προϊόντα.	-	-	-	-	-	-	-	-	-	-	-	-	-	-	-
H	Δέρματα. Εἶδη ἐκ δέρματος. Μηλωτά.	-	-	-	-	-	0	21	-	-	-	-	-	-	-	-
Θ	Δασικά προϊόντα. Εἶδη ἐκ ξύλων.	-	-	-	-	-	1	0	-	-	-	-	-	-	-	-
I	Ὄρυκτά	-	-	-	-	-	-	72	-	-	-	-	-	-	-	-
K	Μέταλλα και εἶδη ἐκ μετάλλων.	-	-	-	-	-	-	-	-	-	-	-	-	-	1.630	-
Λ	Ἐπιστημονικά και μουσικά ὄργανα. Ὁρολόγια.	-	-	-	-	-	-	-	-	-	-	-	-	-	-	-
M	Κεραμευτικῆς και θαλουργίας προϊόντα.	-	-	-	-	-	-	-	-	-	-	-	-	-	-	-
N	Χημικά και φαρμακευτικά προϊόντα.	-	-	-	-	-	-	-	-	-	-	-	-	-	-	-
E	Ἀποστάγματα. Ἀρώματα και μυρεψικῆς προϊόντα. Σάπων.	-	-	-	-	-	70	-	-	-	-	-	-	-	-	-
O	Χρώματα και προϊόντα διὰ τὴν βαφικὴν και δευκικὴν.	-	-	-	-	-	-	-	-	-	-	-	-	-	-	-
Π	Χάρτης. Εἶδη ἐκ χάρτου και ἐκτυπωτικῶν τεχνῶν προϊόντα.	-	-	-	-	-	-	-	-	-	-	-	-	-	-	-
P	Καουτσούκ και γουταπέρκα. Κηρωτά.	-	-	-	-	-	-	-	-	-	-	-	-	-	-	-
Σ	Κλωστικὰ Ἴνες. Ὑφάσματα και εἶδη ἐξ ὑφασμάτων.	-	-	-	-	-	-	-	-	-	-	-	-	-	-	-
T	Παίγνια και ἀθλήματα. Ἀθλητισμὸς ἀντικείμενα.	-	-	-	-	-	-	-	-	-	-	-	-	-	-	-
Y	Πιλοποιίας εἶδη	-	-	-	-	-	-	-	-	-	-	-	-	-	-	-
Φ	Μεταφορικά ὄργανα	-	-	-	-	-	-	-	-	-	-	-	-	-	-	-
X	Ὅπλα και ἐκρηκτικὰ ὕλαι	-	-	-	-	-	-	-	-	-	-	-	-	-	-	-
Ψ	Ναυπηγίας εἶδη, ὕλικὰ και προϊόντα.	-	-	-	-	-	-	-	-	-	-	-	-	-	-	-
Ω	Διάφορα	-	-	-	-	-	-	-	-	-	-	-	-	-	-	-
	Σύνολον	1949	454	-	454	1.096	3.793	4.204	5.060	3.084	-	550	-	-	1.630	-
		1948	2.107	-	-	1.967	7.230	2.308	3.489	3.916	-	4.780	-	-	-	-

Β'. ΑΞΙΑ ΕΙΣ ΧΙΛΙΑΔΑΣ ΔΡΑΧΜΑΣ

A	Ζωοτροφίας και ἀλιευτικῆς προϊόντα.	-	-	-	-	-	-	11.800	-	-	-	-	-	-	-	-
B	Γεωργικὰ προϊόντα	-	-	-	-	-	-	-	-	-	-	-	-	-	-	-
Γ	Κηπουρικῆς προϊόντα. Ἀποικιακά.	-	609.570	-	3.540.774	2.750.000	3.599.477	32151.508	73.983193	2.384.618	-	770.800	-	-	-	-
Δ	Ἐλαιώδη σπέρματα και καρποί. Ἐλαια και κηρώδεις ὕλαι.	-	-	-	107.240	-	1.092.000	-	-	45.722	-	-	-	-	-	-
E	Πνευματώδη ποτά.	-	-	-	-	-	513.359	-	-	604.025	-	-	-	-	-	-
Z	Ζάχαρις και ζαχαροπλαστικῆς προϊόντα.	-	-	-	-	-	-	-	-	-	-	-	-	-	-	-
H	Δέρματα. Εἶδη ἐκ δέρματος. Μηλωτά.	-	-	-	-	-	119.725	225.525	-	-	-	-	-	-	-	-
Θ	Δασικά προϊόντα. Εἶδη ἐκ ξύλων.	-	-	-	-	-	28.800	5.130	-	-	-	-	-	-	-	-
I	Ὄρυκτά	-	-	-	-	-	-	43.600	-	-	-	-	-	-	-	-
K	Μέταλλα και εἶδη ἐκ μετάλλων.	-	-	-	-	-	-	-	-	-	-	-	-	-	740.334	-
Λ	Ἐπιστημονικά και μουσικά ὄργανα. Ὁρολόγια.	-	-	-	-	-	-	-	-	-	-	-	-	-	-	-
M	Κεραμευτικῆς και θαλουργίας προϊόντα.	-	-	-	-	-	-	-	-	-	-	-	-	-	-	-
N	Χημικά και φαρμακευτικά προϊόντα.	-	-	-	-	-	-	-	-	-	-	-	-	-	-	-
E	Ἀποστάγματα. Ἀρώματα και μυρεψικῆς προϊόντα. Σάπων.	-	-	-	-	-	250.731	-	-	-	-	-	-	-	-	-
O	Χρώματα και προϊόντα διὰ τὴν βαφικὴν και δευκικὴν.	-	-	-	-	-	-	-	-	-	-	-	-	-	-	-
Π	Χάρτης. Εἶδη ἐκ χάρτου και ἐκτυπωτικῶν τεχνῶν προϊόντα.	-	-	-	-	-	-	-	-	-	-	-	-	-	-	-
P	Καουτσούκ και γουταπέρκα. Κηρωτά.	-	-	-	-	-	-	-	-	-	-	-	-	-	-	-
Σ	Κλωστικὰ Ἴνες. Ὑφάσματα και εἶδη ἐξ ὑφασμάτων.	-	-	-	-	-	-	-	-	-	-	-	-	-	-	-
T	Παίγνια και ἀθλήματα. Ἀθλητισμὸς ἀντικείμενα.	-	-	-	-	-	-	-	-	-	-	-	-	-	-	-
Y	Πιλοποιίας εἶδη	-	-	-	-	-	-	-	-	-	-	-	-	-	-	-
Φ	Μεταφορικά ὄργανα	-	-	-	-	-	-	-	-	-	-	-	-	-	-	-
X	Ὅπλα και ἐκρηκτικὰ ὕλαι	-	-	-	-	-	-	-	-	-	-	-	-	-	-	-
Ψ	Ναυπηγίας εἶδη, ὕλικὰ και προϊόντα.	-	-	-	-	-	-	-	-	-	-	-	-	-	-	-
Ω	Διάφορα	-	-	-	-	-	-	-	-	-	-	-	-	-	-	-
	Σύνολον	1949	609.570	-	3.648.014	2.750.000	5.604.092	32435.353	73.983193	3.034.365	-	770.800	-	-	740.344	-
		1948	2.300.503	-	-	2.797.212	14964.549	26.374212	50.541895	4.045.992	-	6.625.860	-	-	-	-



1 Ιανουαρίου — 31 Μαρτίου κατά τελωνεία και κατηγορίας εμπορευμάτων.
1 janvier — 31 Mars par douanes et catégories de marchandises.

TABLEAU X.

Ναυπλίου Nauplie	Νικολόπολης Nikopolis	Πατρών Patras	Περατιός Le Pirée	Ρεθύμνης Réthymno	Σάμου Samos	Στυλίδος Styllide	Σύρου Syracuse	Χαλκίδος Chalcis	Χανίων La Canée	Χίου Chio	Λοιπά τελωνεία Autres douanes	Σύνολον—Total		Catégories de marchandises	Ordre de catégorie
												1949	1948		
—	—	—	16	—	—	—	—	—	—	—	34	53	38	Produits de l'élevage et de la pêche.	A
—	—	—	0	—	—	—	—	—	—	—	—	0	109	Produits agricoles.	B
—	—	4.262	1.492	11	—	—	—	—	0	—	341	22.016	29.635	Produits horticoles et coloniaux.	Γ
—	—	—	28	150	—	—	—	—	0	—	486	770	3.478	Graines et fruits oléagineux. Huiles. Cires.	Δ
—	—	480	237	—	—	—	—	—	53	0	1.330	4.612	3.940	Boissons spiritueuses.	E
—	—	—	58	—	—	—	—	—	—	—	—	58	0	Sucre et produits de la confiserie.	Z
—	—	23	363	—	—	—	—	—	0	—	3	410	323	Peaux. Articles en peau. Pelletterie.	H
—	—	278	520	—	—	—	—	—	—	23	1.519	2.341	2.594	Produits forestiers. Articles en bois.	Θ
—	—	—	185	—	—	—	125	—	—	—	25.832	27.844	39.317	Matières minérales.	I
—	—	—	36	—	—	—	—	—	610	—	0	648	2.715	Métaux et articles en métaux.	K
—	—	—	5	—	—	—	—	—	—	—	—	5	3	Instruments scientifiques. Instrum. de musique. Horloger. Poteries. Verrerie.	Λ
—	—	—	0	—	—	—	—	—	—	—	—	0	33	Poteries. Verrerie.	M
—	—	—	266	—	—	—	—	—	—	—	0	266	274	Produits chimiq. et pharmaceutiques.	N
—	—	—	—	—	—	—	—	—	—	—	—	70	2	Eaux distillées. Parfums et articles de parfumerie. Savons.	Ξ
—	—	—	29	—	—	—	—	—	—	—	405	434	984	Couleurs et produits pour la teinture et le tannage.	O
—	—	—	50	—	—	—	—	—	—	—	17	67	172	Papier. Articl. en papier et produits des arts typographiq.	Π
—	—	—	—	—	—	—	—	—	—	—	—	—	0	Caoutchouc. Gutta-percha. Imperméables.	P
—	—	—	46	—	—	—	—	—	—	—	0	46	17	Matières textiles. Tissus et articles de tissus.	Σ
—	—	—	—	—	—	—	—	—	—	—	—	—	—	Jeux. Jouets. Articles de sport.	T
—	—	—	—	—	—	—	—	—	—	—	—	0	—	Chapellerie.	Υ
—	—	—	—	—	—	—	—	—	—	—	—	—	—	Véhicules.	Φ
—	—	—	—	—	—	—	—	—	—	—	—	—	0	Armes. Explosifs.	X
—	—	—	—	—	—	—	—	—	—	—	3	3	—	Constructions navales.	Ψ
—	—	—	54	—	—	—	—	—	—	—	—	54	9	Objets divers.	Ω
—	—	5.043	3.385	161	—	—	125	—	663	23	29.970	59.695	1949	Total	
—	—	5.841	7.271	637	—	—	—	—	425	90	43.582	83.643	1948		
— B VALEUR EN MILLIERS DE DRACHMES															
—	—	—	337.600	—	—	—	—	—	—	—	3.692.507	4.041.907	756.710	Produits de l'élevage et de la pêche.	A
—	—	—	2.220	—	—	—	—	—	—	—	—	2.220	57.280	Produits agricoles.	B
—	—	7.165.890	6.090.665	16.000	—	—	—	—	—	—	652.341	133.714.636	117.166.920	Produits horticoles et coloniaux.	Γ
—	—	—	93.270	126.000	—	—	—	—	3.250	2.196	1.386.488	2.853.970	10.754.874	Graines et fruits oléagineux. Huiles. Cires.	Δ
—	—	340.087	885.420	—	—	—	—	—	145.500	—	1.003.195	3.493.782	3.538.242	Boissons spiritueuses.	E
—	—	—	152.820	—	—	—	—	—	—	—	—	152.820	1.978	Sucre et produits de la confiserie.	Z
—	—	169.111	2.766.200	—	—	—	—	—	3.250	574.679	810.727	4.094.538	4.497.592	Peaux. Articles en peau. Pelletterie.	H
—	—	253.631	1.110.080	—	—	—	—	—	—	—	2.446.901	4.417.221	4.563.325	Produits forestiers. Articles en bois.	Θ
—	—	—	70.895	—	—	—	116.000	—	—	—	1.413.775	2.384.614	3.001.573	Matières minérales.	I
—	—	—	102.470	—	—	—	—	—	76.845	—	3.610	182.925	554.495	Métaux et articles en métaux.	K
—	—	—	60.500	—	—	—	—	—	—	—	—	60.500	49.920	Instruments scientifiq. Instrum. de musiq. Horlogerie. Poteries. Verrerie.	Λ
—	—	—	7.500	—	—	—	—	—	—	—	—	7.500	16.150	Poteries. Verrerie.	M
—	—	—	361.736	—	—	—	—	—	—	—	8.893	370.629	216.207	Produits chimiq. et pharmaceutiques.	N
—	—	—	—	—	—	—	—	—	—	—	—	250.731	46.727	Eaux distillées. Parfums et articles de parfumerie. Savons.	Ξ
—	—	—	73.200	—	—	—	—	—	—	—	536.004	609.204	1.181.405	Couleurs et produits pour la teinture et le tannage.	O
—	—	—	87.747	—	—	—	—	—	—	—	228.435	316.182	116.369	Papier. Articl. en papier et produits des arts typographiq.	Π
—	—	—	—	—	—	—	—	—	—	—	—	—	460	Caoutchouc. Gutta-percha. Imperméables.	P
—	—	—	325.630	—	—	—	—	—	—	—	10.615	336.245	64.633	Matières textiles. Tissus et articles de tissus.	Σ
—	—	—	—	—	—	—	—	—	—	—	—	—	—	Jeux. Jouets. Articles de sport.	T
—	—	—	400	—	—	—	—	—	—	—	—	400	—	Chapellerie.	Υ
—	—	—	—	—	—	—	—	—	—	—	—	—	—	Véhicules.	Φ
—	—	—	—	—	—	—	—	—	—	—	—	—	6.500	Armes. Explosifs.	X
—	—	—	—	—	—	—	—	—	—	—	27.000	27.000	—	Constructions navales.	Ψ
—	—	—	548.610	—	—	—	—	—	—	—	—	548.610	158.530	Objets divers.	Ω
—	—	7.928.719	13.076.953	142.000	—	—	116.000	—	228.845	576.875	12.220.491	157.865.634	1949	Total	
—	—	8.904.119	15.045.812	580.484	—	—	—	—	947.430	739.334	12.282.487	146.749.890	1948		



ΑΝΑΛΥΤΙΚΟΙ ΠΙΝΑΚΕΣ



TABLEAUX ANALYTIQUES



ΕΙΣΑΓΩΓΗ — IMPORTATION

ΠΙΝΑΞ Α'. Ποσότης και αξία εισαγωγής τών κυριωτέρων εμπορευμάτων κατά χώρας προελεύσεως. TABLEAU A.
Quantité et valeur des principales marchandises importées par pays de provenance

Κλάσεις Δασμολογίου Classes du Tarif	'Εμπορεύματα Marchandises — Χώροι προελεύσεως Pays de provenance	Μονάς ποσότητος Unité de quantité	1 9 4 9				1 9 4 8			
			Μάρτιος Mars		'Ιανουάρ.—Μάρτιος Janvier—Mars		Μάρτιος Mars		'Ιανουάρ.—Μάρτιος Janvier—Mars	
			Ποσότης Quantité	Δραχμαί Drachmes	Ποσότης Quantité	Δραχμαί Drachmes	Ποσότης Quantité	Δραχμαί Drachmes	Ποσότης Quantité	Δραχμαί Drachmes
1α-δ-a.d.	Α. Ζωοκομίας και άλιευτικῆς προϊόντα — Produits de l'élevage et de la pêche.									
	1. Βόες, αγελάδες, βούβαλοι και μόσχοι. — Boeufs, vaches, buffles, et veaux.									
	Λιβύη—Libye	{ κεφ.-têtes χιλ.-kil.	—	—	—	—	—	—	—	—
	Τουρκία—Turquie	{ κεφ.-têtes χιλ.-kil.	—	—	159	142.190.000	1.897	1.404.932.000	2.633	1.884.596.000
	Λοιπαί χώροι—Autres pays	{ κεφ.-têtes χιλ.-kil.	—	—	47.650	—	532.200	—	732.350	—
	Σύνολον—Total	{ κεφ.-têtes χιλ.-kil.	—	—	159	142.190.000	1.897	1.404.932.000	2.633	1.884.526.000
1ε-η-c.e.g.	2. Αίγοπρόβατα. — Chèvres et moutons									
	Λιβύη—Libye	{ κεφ.-têtes χιλ.-kil.	—	—	—	—	2.421	197.708.000	7.982	664.392.000
	Τουρκία—Turquie	{ κεφ.-têtes χιλ.-kil.	13.458	1.079.980.000	88.396	7.173.188.000	121.050	—	399.109	—
	Λοιπαί χώροι—Autres pays	{ κεφ.-têtes χιλ.-kil.	269.160	—	1.805.868	—	—	—	29.895	1.970.565.000
	Σύνολον—Total	{ κεφ.-têtes χιλ.-kil.	13.458	1.079.980.000	88.396	7.173.188.000	2.421	197.708.000	37.877	2.634.957.000
1θ,i-hi.	3. Χοίροι εν γενει — Porcs en général.									
	Αίγυπτος—Égypte	{ κεφ.-têtes χιλ.-kil.	1.285	358.700.000	2.141	636.700.000	—	—	—	—
	Τουρκία—Turquie	{ κεφ.-têtes χιλ.-kil.	—	—	—	—	239	40.160.000	239	40.160.000
	Λοιπαί χώροι—Autres pays	{ κεφ.-têtes χιλ.-kil.	—	—	—	—	—	—	—	—
	Σύνολον—Total	{ κεφ.-têtes χιλ.-kil.	1.285	358.700.000	2.141	636.700.000	239	40.160.000	239	40.160.000
1κ,λ-j.n.	4. Ίπποι, ημίονοι, όνοι. — Chevaux, mulets, ânes.									
	'Ην. Πολιτεία 'Αμερικῆς— États-Unis d'Amérique	{ κεφ.-têtes χιλ.-kil.	—	—	—	—	—	—	34	13.547.000
	Κύπρος—Chypre	{ κεφ.-têtes χιλ.-kil.	145	—	334	—	—	—	6.800	—
	Λοιπαί χώροι—Autres pays	{ κεφ.-têtes χιλ.-kil.	13.700	62.680.000	47.550	181.680.000	—	—	—	—
	Σύνολον—Total	{ κεφ.-têtes χιλ.-kil.	2	1.600.000	2	1.600.000	1	400.000	2	800.000
2β,γ-b.c.	5. Κρέατα παρεσκευασμένα — Viandes préparées									
	'Αργεντινή—Argentine	χιλιόγ.-kil.	—	—	—	—	—	—	—	—
	Βραζιλία—Brésil	»	604	6.975.000	2.639	14.675.000	—	—	—	—
	Γαλλία—France	»	—	—	231	2.255.000	—	—	—	—
	Δανία—Danemark	»	14.620	102.080.000	24.558	164.963.000	16.446	139.330.000	19.361	164.430.000
	'Ην. Πολιτεία 'Αμερικῆς— États-Unis d'Amérique	»	797	6.238.000	3.557	19.685.000	6.618	28.678.000	13.044	55.958.000
	Καναδάς—Canada	»	—	—	846	1.280.000	80	400.000	80	400.000
	Κάτω Χώροι—Pays-Bas	»	6.349	42.992.000	16.920	146.336.000	—	—	—	—
	Ουρουγουάη—Uruguay	»	—	—	20	71.000	—	—	1	5.000
	Τουρκία—Turquie	»	1.308	7.200.000	11.423	61.436.000	9.493	53.763.000	30.102	179.233.000
	Λοιπαί χώροι—Autres pays	»	273	2.150.000	273	2.150.000	51	810.000	75	1.000.000
	Σύνολον—Total	»	23.951	167.635.000	60.467	412.851.900	32.638	222.981.000	62.663	401.026.000
3α-a.	6. Τυρός εν γενει. — Fromage en général.									
	'Αργεντινή—Argentine	χιλιόγ.-kil.	26.810	186.698.000	99.039	493.772.000	37.160	166.709.000	38.151	170.690.000
	Δανία—Danemark	»	31.746	206.885.000	114.872	737.054.000	—	—	6.270	34.598.000
	'Ην. Πολιτεία 'Αμερικῆς— États-Unis d'Amérique	»	—	—	4	20.000	—	—	—	—
	Κάτω Χώροι—Pays-Bas	»	8.946	43.225.000	28.001	152.740.000	589	6.050.000	1.362	10.040.000
	Τουρκία—Turquie	»	101.948	570.710.000	316.708	1.862.703.000	281.259	1.349.959.000	281.259	1.349.959.000
	Λοιπαί χώροι—Autres pays	»	—	—	2.521	13.275.000	20	180.000	20	180.000
	Σύνολον—Total	»	169.450	957.518.000	561.140	3.259.514.000	319.028	1.522.889.000	326.062	1.565.467.000
3β1-b1.	7. Λίπος μη έδώδιμον — Graisse non alimentaire.									
	Γαλλία—France	χιλιόγ.-kil.	4.942	10.266.000	9.472	21.496.000	—	—	—	—
	'Ην. Βασίλ. Μ. Βρετανίας— R. Uni de Gr. Bretagne	»	2.760	3.300.000	2.760	3.300.000	—	—	—	—
	'Ην. Πολιτεία 'Αμερικῆς— États-Unis d'Amérique	»	455	1.889.000	455	1.889.000	—	—	6	32.000
	Νορβηγία—Norvège	»	—	—	—	—	—	—	—	—
	Λοιπαί χώροι—Autres pays	»	15	150.000	15	150.000	—	—	—	—
	Σύνολον—Total	»	8.172	15.605.000	12.702	26.835.000	—	—	6	32.000

ΠΙΝΑΞ Α. (Συνέχεια)

TABLEAU A. (Suite)

Κλάσεις Δασμολογίου Classes du Tarif	Εμπορεύματα Marchandises — Χώροι προελεύσεως Pays de provenance	Μονάς ποσότητας Unité de quantité	1 9 4 9				1 9 4 8				
			Μάρτιος Mars		Ίανουάρι.—Μάρτιος Janvier—Mars		Μάρτιος Mars		Ίανουάρι.—Μάρτιος Janvier—Mars		
			Ποσότης Quantité	Δραχμαί Drachmes	Ποσότης Quantité	Δραχμαί Drachmes	Ποσότης Quantité	Δραχμαί Drachmes	Ποσότης Quantité	Δραχμαί Drachmes	
33 ₃ και 2 δ'ς. 3b ₃ et 2 bis.	8. Μαργαρίνη, έλαιομαργαρίνη και λίπη έδώδιμα. — Margarine, oléomargarine et graisses alimentaires.										
	Δανία—Danemark	χιλιόγ.-kil.	10.456	38.740.000	44.484	216.491.500	—	—	—	—	—
	Ήν. Πολιτείαί Αμερικής— États-Unis d'Amérique	»	—	—	3.700	9.250.000	16.155	113.695.000	20.503	129.451.000	—
	Κάτω Χώροι—Pays-Bas	»	17.563	84.800.000	37.023	177.335.000	—	—	—	—	—
	Νορβηγία—Norvège	»	—	—	—	—	184.705	475.873.700	293.673	816.645.209	—
	Λοιπαί χώροι—Autres pays	»	541	2.020.000	541	2.020.000	105	900.000	106	900.000	—
	Σύνολον—Total	»	28.560	125.560.000	84.748	405.035.500	200.965	539.968.700	314.282	946.895.209	—
3β ₃ -2-β ₂ -5	9. Βούτυρον. — Beurre.										
	Αβησσυνία—Abyssinie	χιλιόγ.-kil.	—	—	—	—	27.789	151.175.000	29.411	164.308.000	—
	Γαλλ. Ίσημερινή Αφρική— Afrique Fr. Équatoriale	»	—	—	—	—	—	—	—	—	—
	Ήν. Πολιτείαί Αμερικής— États-Unis d'Amérique	»	—	—	—	—	4.757	65.300.000	4.757	65.300.000	—
	Κάτω Χώροι—Pays-Bas	»	130	1.100.000	513	3.120.000	30	300.000	—	—	—
	Κυπριακή—Cyprinaïque	»	5.018	53.500.000	22.105	234.438.750	—	—	105	850.000	—
	Μαρόκον Γαλλικόν—Maroc Français	»	—	—	918	8.200.000	—	—	—	—	—
	Σουηδία—Suède	»	—	—	—	—	—	—	—	—	—
	Λοιπαί χώροι—Autres pays	»	239	900.000	5.107	31.270.000	—	—	—	—	—
	Σύνολον—Total	»	5.387	55.500.000	26.679	277.228.750	32.653	217.555.000	35.251	238.493.000	—
3γ ₁ -2-3-1-3	10. Γάλα άπιστερωμένον και συμπυκνωμένον. — Lait stérilisé et concentré.										
	Γαλλία—France	χιλιόγ.-kil.	—	—	105	200.000	—	—	—	—	—
	Δανία—Danemark	»	49.452	98.000.000	49.458	98.040.000	8	20.000	21.291	50.351.000	—
	Έλβετία—Suisse	»	15.578	23.367.000	15.584	23.387.000	33	70.000	33	70.000	—
	Ήν. Βασίλ. Μ. Βρετανίας— R. Uni de Gr. Bretagne	»	—	—	—	—	—	—	—	—	—
	Ήν. Πολιτείαί Αμερικής— États-Unis d'Amérique	»	—	—	—	—	32	65.000	32	65.000	—
	Καναδάς—Canada	»	238.976	330.691.000	7.230.073	10.871.437.000	7.823	25.160.000	192.746	473.465.100	—
	Κάτω Χώροι—Pays-Bas	»	—	—	3.648	7.500.000	—	—	—	—	—
	Λοιπαί χώροι—Autres pays	»	146.116	296.137.000	166.570	341.427.000	—	—	—	—	—
	Σύνολον—Total	»	450.222	778.335.000	7.465.543	11.342.141.000	7.937	25.339.000	216.450	530.326.100	—
3γ ₂ -3-3	11. Γαλακτοχον άλευρον. — Farine lactée.										
	Αργεντινή—Argentine	χιλιόγ.-kil.	—	—	—	—	1.634	2.950.000	1.634	2.950.000	—
	Δανία—Danemark	»	—	—	—	—	—	—	78.148	140.667.000	—
	Έλβετία—Suisse	»	—	—	—	—	9	18.000	9	18.000	—
	Ήν. Βασίλ. Μ. Βρετανίας— R. Uni de Gr. Bretagne	»	—	—	14.565	33.200.000	—	—	—	—	—
	Ήν. Πολιτείαί Αμερικής— États-Unis d'Amérique	»	340.163	553.682.000	342.274	558.524.000	1.323.831	2.382.932.000	3.203.829	5.766.928.000	—
	Καναδάς—Canada	»	—	—	—	—	—	—	—	—	—
	Κάτω Χώροι—Pays-Bas	»	—	—	—	—	—	—	—	—	—
	Λοιπαί χώροι—Autres pays	»	—	—	—	—	—	—	32.275	58.095.000	—
	Σύνολον—Total	»	340.163	553.682.000	356.839	591.724.000	1.325.474	2.385.900.000	3.317.932	5.972.273.000	—
3δ.-3δ.	12. Όά. — Oeufs.										
	Κάτω Χώροι—Pays-Bas	χιλιόγ.-kil.	448.879	1.815.165.000	964.153	4.361.425.000	—	—	—	—	—
	Τουρκία—Turquie	»	28.081	113.760.000	142.998	596.145.000	221.587	758.658.000	361.777	1.295.108.000	—
	Λοιπαί χώροι—Autres pays	»	—	—	2.660	10.660.000	82	3.689.000	82	3.689.000	—
	Σύνολον—Total	»	476.960	1.926.925.000	1.109.811	4.938.230.000	221.669	762.347.000	361.859	1.298.797.000	—
4α.-α.	13. Όχθύες νωποί. — Poissons frais.										
	Μαρόκον Γαλλικόν—Maroc Français	χιλιόγ.-kil.	—	—	—	—	99.053	119.220.000	99.053	149.220.000	—
	Πορτογαλία—Portugal	»	—	—	—	—	62.555	94.135.000	62.555	94.135.000	—
	Τουρκία—Turquie	»	139.879	272.152.000	730.455	1.498.919.000	45.759	100.241.000	639.698	1.320.338.500	—
	Λοιπαί χώροι—Autres pays	»	—	—	45	800.000	—	—	—	—	—
	Σύνολον—Total	»	139.879	272.152.000	730.500	1.499.719.000	237.367	343.593.000	831.216	1.563.663.500	—
4β.-β.	14. Ρέγγαι. — harengs.										
	Ήν. Βασίλ. Μ. Βρετανίας— R. Uni de Gr. Bretagne	χιλιόγ.-kil.	218.449	422.860.000	1.474.378	2.742.625.000	271.431	487.831.000	1.101.825	1.990.119.055	—
	Όσλανδία—Islande	»	—	—	127.126	237.500.000	—	—	—	—	—
	Καναδάς—Canada	»	—	—	—	—	—	—	—	—	—
	Κάτω Χώροι—Pays-Bas	»	92.337	136.890.000	770.035	1.200.386.000	479.519	724.632.000	243.043	400.000.000	—
	Νορβηγία—Norvège	»	—	—	5.750	12.872.000	—	—	2.622.295	3.989.332.000	—
	Λοιπαί χώροι—Autres pays	»	—	—	490	1.375.000	—	—	9.492	14.100.000	—
	Σύνολον—Total	»	310.785	559.750.000	2.377.779	4.194.758.000	751.010	1.212.516.000	3.976.655	6.333.751.055	—
4γ.-γ,ν (πλήν η) - 4ε-γ,μ. (except. g.)	15. Όχθύες έν γένει μη νωποί. — Poissons en général non frais.										
	Αλγέριον—Algérie	χιλιόγ.-kil.	—	—	3.594	8.280.000	—	—	—	—	—
	Γαλλία—France	»	978	4.000.000	3.878	15.340.000	—	—	—	—	—
	Δανία—Danemark	»	740	3.900.000	740	3.900.000	89	880.000	89	880.000	—
	Ήν. Πολιτείαί Αμερικής— États-Unis d'Amérique	»	86.767	51.727.000	51.873	68.672.000	410.099	2.050.530.000	410.230	2.951.305.000	—
	Καναδάς—Canada	»	—	—	—	—	268.970	101.159.000	268.970	101.159.000	—
	Μαρόκον Γαλλικόν—Maroc Français	»	8.110	26.900.000	16.853	62.670.000	—	—	—	—	—
	Νορβηγία—Norvège	»	48.717	192.932.000	97.418	388.262.000	—	—	—	—	—
	Νοτιοαφρικανική Ένωσις— Union Sud-Africaine	»	—	—	—	—	—	40.000	9	60.000	—
	Πορτογαλία—Portugal	»	—	—	—	—	9	—	—	—	—
	Τουρκία—Turquie	»	86.029	168.193.000	504.647	1.073.986.840	6.323	108.788.000	55.825	219.936.000	—
	Τύνις—Tunisie	»	9.633	42.520.000	66.386	205.688.000	39.274	38.670.000	188.636	426.549.000	—
	Λοιπαί χώροι—Autres pays	»	109.369	447.127.000	212.617	853.481.000	22.523	195.600.000	22.523	195.600.000	—
	Σύνολον—Total	»	300.372	936.549.000	957.933	2.679.559.840	747.334	2.495.812.000	946.374	2.935.704.000	—

ΠΙΝΑΞ Α'. (Συνέχεια)

TABLEAU A. (Suite)

Κλάσεις Δασμολογίου Classes du tarif	Εμπορεύματα Marchandises — Χώρα προελεύσεως Pays de provenance	Μονάς ποσότητος Unité de quantité	1 9 4 9				1 9 4 8				
			Μάρτιος Mars		Ίανουάριος — Μάρτιος Janvier — Mars		Μάρτιος Mars		Ίανουάριος — Μάρτιος Janvier — Mars		
			Ποσότης Quantité	Δραχμαί Drachmes	Ποσότης Quantité	Δραχμαί Drachmes	Ποσότης Quantité	Δραχμαί Drachmes	Ποσότης Quantité	Δραχμαί Drachmes	
4η-γ.	16. Γάδος (βακαλάος). — Morue.										
	Γαλλία — France	χιλιόγ.-kil.	959.829	1.953.569.000	959.829	1.953.569.000	—	—	—	—	—
	Γροιλανδία — Groenland	»	228.556	489.737.000	1.779.936	3.916.220.000	—	—	—	—	—
	Δανία — Danemark	»	—	—	12.931	50.523.000	—	—	—	—	—
	Ην. Βασίλ. Μ. Βρετανίας — R. Uni de Gr. Bretagne	»	200.000	352.000.000	200.000	352.000.000	—	—	—	—	—
	Ίσλανδία — Islande	»	138.298	309.100.000	842.231	1.626.446.800	1.911.056	3.472.701.000	5.791.259	9.992.511.000	—
	Καναδάς — Canada	»	—	—	—	—	—	—	—	—	—
	Νέα Γη — Terre Neuve	»	—	—	—	—	—	—	—	—	—
	Νορβηγία — Norvège	»	—	—	136.548	312.375.000	—	—	246.710	437.750.000	—
	Σουηδία — Suède	»	—	—	—	—	—	—	7.324	10.764.000	—
	Λοιπά χῶρα — Autres pays	»	—	—	—	—	—	—	112.000	203.140.000	—
	Σύνολον — Total	»	1.524.683	3.104.406.000	3.931.475	8.211.133.800	1.911.056	3.472.704.000	6.157.293	10.644.165.000	—
4λ-κ.	17. Χαβιάριον ἐν γένει. — Caviar en général.										
	Ην. Πολιτεία Ἀμερ. — États- Unis d'Amérique	χιλιόγ.-kil.	2.071	47.164.000	2.071	47.164.000	2.570	25.953.000	2.654	26.203.000	—
	Καναδάς — Canada	»	1.643	7.300.000	3.679	15.835.000	—	—	—	—	—
	Νορβηγία — Norvège	»	2.630	7.600.000	2.747	8.150.000	171.713	343.081.000	477.926	1.045.976.000	—
	Πορτογαλία — Portugal	»	—	—	—	—	—	—	—	—	—
	Σουηδία — Suède	»	62.311	246.945.000	299.952	1.166.726.000	67.850	242.026.000	186.465	660.063.000	—
	Τουρκία — Turquie	»	5.464	26.250.000	5.464	26.250.000	5.750	37.530.000	5.750	37.530.000	—
	Λοιπά χῶρα — Autres pays	»	—	—	—	—	—	—	—	—	—
	Σύνολον — Total	»	74.119	335.259.000	313.913	1.264.125.000	247.383	648.590.000	672.795	1.763.772.000	—
	Β. Γεωργικά προϊόντα. — Produits agricoles.										
7α-α.	18. Σίτος. — Froment.										
	Ἀβησσυνία — Abyssinie	τόνν.-tonn.	—	—	—	—	77	50.257.000	153	99.375.000	—
	Ην. Πολιτεία Ἀμερικῆς — États-Unis d'Amérique	»	34.378	19.732.908.000	39.624	22.744.046.000	27.474	17.858.171.000	67.760	44.044.220.000	—
	Ἰταλία — Italie	»	—	—	—	—	—	—	393	255.335.000	—
	Καναδάς — Canada	»	—	—	2.109	1.210.598.000	—	—	—	—	—
	Λοιπά χῶρα — Autres pays	»	—	—	—	—	—	—	—	—	—
	Σύνολον — Total	»	34.378	19.732.908.000	41.733	23.954.644.000	27.551	17.908.428.000	68.306	44.398.930.000	—
7δ,ε-δ,ε.	19. Ἀραβόσιτος ἐν γένει. — Maïs en général.										
	Ἀργεντινή — Argentine	τόνν.-tonn.	—	—	—	—	—	—	—	—	—
	Βραζιλία — Brésil	»	—	—	—	—	1.541	854.600.000	1.541	854.600.000	—
	Γιουγκοσλαβία — Yougoslavie	»	—	—	—	—	—	—	—	—	—
	Ην. Πολιτεία Ἀμερ. — États- Unis d'Amérique	»	9.492	3.559.396.000	9.492	3.559.396.000	—	—	0	200.000	—
	Τουρκία — Turquie	»	—	—	—	—	10	7.279.000	58	41.415.000	—
	Λοιπά χῶρα — Autres pays	»	—	—	—	—	—	—	—	—	—
	Σύνολον — Total	»	9.492	3.559.396.000	9.492	3.559.396.000	1.551	861.879.000	1.599	896.215.000	—
7ς-ζ.	20. Κέχρος. — Millet.										
	Τουρκία — Turquie	χιλιόγ.-kil.	—	—	—	—	5.019	6.000.000	9.721	11.400.000	—
	Λοιπά χῶρα — Autres pays	»	—	—	—	—	—	—	—	—	—
	Σύνολον — Total	»	—	—	—	—	5.019	6.000.000	9.721	11.400.000	—
7η-θ.	21. Κριθή. — Orge.										
	Ἀργεντινή — Argentine	τόνν.-tonn.	—	—	—	—	—	—	—	—	—
	Ἰράν — Iran	»	—	—	—	—	—	—	—	—	—
	Λοιπά χῶρα — Autres pays	»	—	—	—	—	—	—	41	44.140.000	—
	Σύνολον — Total	»	—	—	—	—	—	—	41	44.140.000	—
7β,γ,δ,ε, b,c,h,i.	22. Λοιποὶ Δημητριακοὶ καρποὶ ἐν γένει — Autres céréales en général.										
	Ην. Πολιτεία Ἀμερικῆς — États-Unis d'Amérique	χιλιόγ.-kil.	—	—	—	—	—	—	930	320.000	—
	Καναδάς — Canada	»	—	—	—	—	—	—	3.460	3.350.000	—
	Λοιπά χῶρα — Autres pays	»	—	—	—	—	—	—	—	—	—
	Σύνολον — Total	»	—	—	—	—	—	—	4.390	3.670.000	—
8α-α.	23. Ἀλευρα ἐκ σίτου. — Farines de froment.										
	Αυστραλία — Australie	τόνν.-tonn.	—	—	—	—	—	—	—	—	—
	Ην. Πολιτεία Ἀμερικῆς — États-Unis d'Amérique	»	5.596	3.872.766.000	30.094	22.197.566.000	147	132.424.000	6.006	5.405.865.000	—
	Καναδάς — Canada	»	9	7.488.000	106	94.598.000	—	—	0	204.000	—
	Λοιπά χῶρα — Autres pays	»	0	234.000	6	5.490.000	3	2.304.000	3	2.457.000	—
	Σύνολον — Total	»	5.605	3.880.488.000	30.206	22.297.654.000	150	134.728.000	6.009	5.438.526.000	—
9α-α.	24. Φασόλιοι. — Haricots.										
	Ἀβησσυνία — Abyssinie	χιλιόγ.-kil.	—	—	—	—	59.755	20.260.000	456.003	539.160.000	—
	Ην. Πολιτεία Ἀμερικῆς — États-Unis d'Amérique	»	1.351	1.300.000	1.451	1.450.000	55	78.000	108.141	131.328.000	—
	Κύπρος — Chypre	»	—	—	—	—	24.818	33.900.000	84.813	33.900.000	—
	Τουρκία — Turquie	»	1.514.000	1.470.575.000	3.681.883	3.541.437.000	497.753	552.000.000	497.753	552.000.000	—
	Χιλή — Chili	»	597.226	729.615.000	1.287.650	1.622.115.000	—	—	2.208	3.248.000	—
	Λοιπά χῶρα — Autres pays	»	200	300.000	10.297	7.225.000	16	40.000	684	840.000	—
	Σύνολον — Total	»	2.112.777	2.201.790.000	4.981.281	5.172.277.000	582.392	606.278.000	1.089.602	1.260.476.000	—

Κλάσεις Δασμολογίου Classes du Tarif	Έμπορεύματα Marchandises — Χώρα προελεύσεως Pays de provenance	Μονός ποσότητας Unité de quantité	1 9 4 9				1 9 4 8				
			Μάρτιος Mars		Ίανουάρ.—Μάρτιος Janvier—Mars		Μάρτιος Mars		Ίανουάρ.—Μάρτιος Janvier—Mars		
			Ποσότης Quantité	Δραχμαί Drachmes	Ποσότης Quantité	Δραχμαί Drachmes	Ποσότης Quantité	Δραχμαί Drachmes	Ποσότης Quantité	Δραχμαί Drachmes	
9β.-b.	25. Κύαμοι. — Fèves.										
	Ἀβησσυνία—Abyssinie . . .	χιλιόγ.-kil.	—	—	—	—	—	—	—	—	—
	Τουρκία—Turquie		153.804	114.800.000	291.174	212.196.000	247.794	203.235.000	569.126	457.270.000	
	Λοιπαί χώροι—Autres pays		—	—	—	—	—	—	—	—	—
	Σύνολον—Total		153.804	114.800.000	291.174	212.196.000	247.794	203.235.000	569.126	457.270.000	
9γ.-c.	26. Ἐρέβυνοι — Pois-chiches.										
	Τουρκία—Turquie	χιλιόγ.-kil.	20.203	16.820.000	50.100	45.932.000	49.971	35.642.000	74.859	75.463.000	
	Λοιπαί χώροι—Autres pays		—	—	—	—	—	—	—	—	—
	Σύνολον—Total		20.200	16.820.000	50.100	45.932.000	49.971	35.642.000	74.859	75.463.000	
9δ.-d.	27. Πίσα (μπιζέλια). — Petits pois.										
	Δανία—Danemark	χιλιόγ.-kil.	—	—	—	—	—	—	—	—	—
	Καναδάς—Canada		—	—	—	—	—	—	—	—	—
	Λοιπαί χώροι—Autres pays		—	—	—	—	—	—	—	—	—
	Σύνολον—Total		—	—	—	—	—	—	—	—	—
9ε.-e.	28. Φακή. — Lentilles.										
	Ἡν. Πολιτεία Ἀμερικῆς— États-Unis d'Amérique	χιλιόγ.-kil.	1.885	2.500.000	3.565	4.000.000	299	406.000	329	466.000	
	Τουρκία—Turquie		—	—	24.968	18.160.000	—	—	—	—	
	Χιλή—Chili		1.483.340	1.517.305.000	1.483.340	1.517.305.000	—	—	—	—	
	Λοιπαί χώροι—Autres pays		—	—	55	60.000	—	—	—	—	
	Σύνολον—Total		1.485.225	1.519.805.000	1.511.928	1.539.465.000	299	406.000	329	466.000	
9ς.κ-ι, j.	29. Ὄρυζα ἐν γένει. — Riz en général.										
	Αἴγυπτος—Égypte	χιλιόγ.-kil.	116.876	267.000.000	529.833	1.059.025.400	10.658	5.640.000	10.668	5.700.000	
	Βελγ. Κόγκο—Congo Belge		17	50.000	254	600.000	8	60.000	23	105.000	
	Βραζιλία—Brésil		140	250.000	49.195	113.250.000	175	350.000	1.235	3.270.000	
	Ἑλβετία—Suisse		4.873	14.730.000	5.076	14.973.000	—	—	—	—	
	Ἡν. Πολιτεία Ἀμερικῆς— États-Unis d'Amérique		164.286	329.963.000	477.027	895.551.000	62.364	148.092.500	155.670	472.624.500	
	Ἰράν—Iran		29.858	123.769.920	29.858	123.769.920	—	—	13	100.000	
	Ἰταλία—Italie		140	250.000	140	250.000	40	80.000	1.019	3.120.000	
	Κάτω Χῶροι—Pays-Bas		—	—	—	—	—	—	—	—	
	Κυρηναική—Cyrénaïque		—	—	—	—	—	—	—	—	
	Συρία—Syrie		6.746	13.492.000	206.944	469.192.000	—	—	—	—	
	Τουρκία—Turquie		—	—	—	—	—	—	—	—	
	Χιλή—Chili		—	—	—	—	—	—	—	—	
	Λοιπαί χώροι—Autres pays		—	—	2.669	3.820.000	339	841.000	536	1.361.000	
	Σύνολον—Total		322.936	749.504.920	1.300.973	2.680.431.320	73.675	155.533.500	172.294	499.830.500	
9ζλ-ιι.	30. Γεώμηλα. — Pommes de terre.										
	Αἴγυπτος—Égypte	χιλιόγ.-kil.	—	—	—	—	1.384.116	913.445.000	1.384.116	913.445.000	
	Ἡν. Βασίλ. Μ. Βρετανίας— R. Uni de Gr. Bretagne		3.087.701	1.321.000.000	3.087.701	1.321.000.000	401.023	170.000.000	401.023	170.000.000	
	Κάτω Χῶροι—Pays-Bas		4.076.335	1.082.670.000	4.077.523	1.084.170.000	—	—	70.879	48.960.000	
	Κύπρος—Chypre		348.700	217.000.000	348.700	217.000.000	—	—	—	—	
	Λοιπαί χώροι—Autres pays		62	20.000	62	20.000	3.720	1.500.000	3.720	1.500.000	
	Σύνολον—Total		7.512.738	2.620.690.000	7.513.936	2.622.190.000	1.788.859	1.084.945.000	1.859.733	1.133.905.600	
9ξ.-π.	31. Γεωμηλάλευρον — Farine de pommes de terre.										
	Κάτω Χῶροι—Pays-Bas	χιλιόγ.-kil.	47.059	53.020.000	115.454	127.370.000	—	—	—	—	
	Λοιπαί χώροι—Autres pays		—	—	4.385	4.050.000	—	—	—	—	
	Σύνολον—Total		47.059	53.020.000	119.839	131.420.000	—	—	—	—	
9ο.-ο.	32. Ἀμυλον (νισσεστές). — Amidon.										
	Καναδάς—Canada	χιλιόγ.-kil.	—	—	—	—	—	—	—	—	
	Λοιπαί χώροι—Autres pays		—	—	—	—	—	—	—	—	
	Σύνολον—Total		—	—	—	—	—	—	—	—	
9π.-ρ.	33. Λοιπαί ἀμυλώδεις οὐσίαι. — Autres substances d'amidon.										
	Βραζιλία—Brésil	χιλιόγ.-kil.	—	—	—	—	—	—	—	—	
	Ἑλβετία—Suisse		51	140.000	172	390.000	—	—	—	—	
	Ἡν. Πολιτεία Ἀμερικῆς— États-Unis d'Amérique		—	—	—	—	—	—	—	—	
	Λοιπαί χώροι—Autres pays		57	80.000	2.916	5.632.000	1.004	2.811.000	4.416	12.301.000	
	Σύνολον—Total		138	220.000	3.088	6.022.000	1.004	2.811.000	4.416	12.301.000	
	Γ. Κηπουρική προϊόντα, ἀποικιακά. — Produits horticoles et coloniaux.										
13α.-13α.	34. Λαχανικά νωπά — Légumes frais.										
	Αἴγυπτος—Égypte	χιλιόγ.-kil.	—	—	—	—	—	—	—	—	
	Δανία—Danemark		—	—	—	—	—	—	—	—	
	Ἡν. Πολιτεία Ἀμερικῆς— États-Unis d'Amérique		—	—	—	—	—	—	—	—	
	Λοιπαί χώροι—Autres pays		—	—	—	—	—	—	—	—	
	Σύνολον—Total		—	—	—	—	—	—	—	—	

ΠΙΝΑΞ Α'. (Συνέχεια)

Κλάσεις Δασμολογίου Classes du Tarif	Έμπορεύματα Marchandises Χώρα προελεύσεως Pays de provenance	Μονάδα ποσότητας Unité de quantité	1 9 4 9				1 9 4 8				
			Μάρτιος Mars		Ίανουάρι.—Μάρτιος Janvier—Mars		Μάρτιος Mars		Ίανουάρι.—Μάρτιος Janvier—Mars		
			Ποσότης Quantité	Δραχμαί Drachmes	Ποσότης Quantité	Δραχμαί Drachmes	Ποσότης Quantité	Δραχμαί Drachmes	Ποσότης Quantité	Δραχμαί Drachmes	
16ε.-ε	43. Κάρυα κοκκοφοινίκων — Noix de coco.										
	Βρ. Μαλασία—Malaisie Britannique	χιλιόγ.-kil.	—	—	988.006	1.810.000.000	—	—	—	—	—
	Ίνδαι—Indes	»	—	—	—	—	24.877	45.200.000	24.877	45.200.000	—
	Κεϋλανη—Ceylane	»	—	—	—	—	—	—	—	—	—
	Μάλτα—Malte	»	—	—	—	—	—	—	—	—	—
	Λοιπαί χώροι—Autres pays	»	—	—	—	—	—	—	—	—	—
	Σύνολον—Total	»	—	—	988.006	1.610.000.000	24.877	45.200.000	24.877	45.200.000	—
16δ.-η.	44. Έλαιουπυρήνες — Grignon d'olives.										
	Τουρκία—Turquie	χιλιόγ.-kil.	1.400.082	269.906.500	5.104.028	799.186.500	—	—	—	—	—
	Λοιπαί χώροι	»	—	—	—	—	—	—	—	—	—
	Σύνολον—Total	»	1.400.082	269.906.500	5.104.028	799.186.500	—	—	—	—	—
17η.-η.	45. Λινέλαιον — Huile de lin.										
	Άργεντινή—Argentine	χιλιόγ.-kil.	—	—	—	—	—	—	—	—	—
	Έν. Πολιτεία Άμερικής— États-Unis d'Amérique	»	10.655	37.293.000	11.017	39.093.000	—	—	—	—	—
	Ίταλία—Italie	»	—	—	—	—	9.229	39.890.000	71.767	314.912.000	—
	Ούραγουάη—Uruguay	»	—	—	—	—	—	—	—	—	—
	Λοιπαί χώροι—Autres pays	»	—	—	—	—	—	—	—	—	—
	Σύνολον—Total	»	10.655	37.293.000	11.017	39.093.000	9.229	39.890.000	71.767	314.912.000	—
18 πλην γ2. except. c2	46. Κηρώδεις έλαι. — Cires.										
	Άβησσονία—Abyssinie	χιλιόγ.-kil.	6.122	45.100.000	7.620	55.800.000	—	—	—	—	—
	Βέλγιο—Belgique	»	990	4.538.000	990	4.538.000	—	—	475	8.700.000	—
	Βραζιλία—Brésil	»	631	6.500.000	1.712	17.805.000	—	—	—	—	—
	Γαλλία—France	»	2.203	15.400.000	8.329	58.476.700	—	—	—	—	—
	Γερμανία—Allemagne	»	2.995	18.235.000	4.801	29.095.000	—	—	—	—	—
	Έν. Βασίλ. Μ. Βρετανίας— R. Uni de Gr. Bretagne	»	539	5.380.000	3.271	23.120.000	448	6.700.000	3.955	30.754.000	—
	Έν. Πολιτεία Άμερικής— États-Unis d'Amérique	»	100.954	99.206.000	155.947	164.151.000	60.400	77.378.600	98.003	134.588.600	—
	Ίταλία—Italie	»	—	—	—	—	6.719	34.460.000	77.892	231.701.000	—
	Κάτω Χώροι—Pays Bas	»	—	—	—	—	—	—	500	2.900.000	—
	Κύπρος—Chypre	»	—	—	—	—	—	—	—	—	—
	Παλαιστίνη—Palestine	»	—	—	—	—	—	—	—	—	—
	Τουρκία—Turquie	»	1.199	6.847.000	8.948	32.397.000	14.805	134.940.000	35.328	261.343.000	—
	Τσεχοσλοβακία—Tchécoslovaquie	»	5.435	30.280.000	8.741	61.929.000	5.126	29.760.000	8.358	50.188.000	—
	Λοιπαί χώροι—Autres pays	»	—	—	2.932	21.900.000	—	—	984	6.824.000	—
	Σύνολον—Total	»	121.068	231.486.000	198.294	469.212.700	87.498	283.238.600	225.495	726.938.600	—
	Ε. Πνευματώδη ποτά. — Boissons spiritueuses.										
24	47. Οινόπνευμα και στεμφυλόπνευμα. — Esprit de vin et de raisin.										
	Βραζιλία—Brésil	χιλιόγ.-kil.	—	—	40.165	91.291.874	—	—	—	—	—
	Έν. Πολιτεία Άμερικής— États-Unis d'Amérique	»	—	—	47.016	88.009.000	—	—	—	—	—
	Κάτω Χώροι—Pays-Bas	»	17.458	42.800.000	45.083	85.201.008	21.018	31.415.363	97.725	158.142.968	—
	Κούβα—Cuba	»	105	210.000	12.658	20.859.200	—	—	—	—	—
	Λοιπαί χώροι—Autres pays	»	—	—	6	15.000	—	—	—	—	—
	Σύνολον—Total	»	17.563	43.010.000	144.958	285.366.582	21.018	31.415.363	97.725	158.142.968	—
25.	48 Οινόπνευματώδη ποτά εν γένει — Boissons spiritueuses en général.										
	Γαλλία—France	χιλιόγ.-kil.	694	2.865.600	1.726	8.575.600	—	—	—	—	—
	Έν. Βασίλ. Μ. Βρετανίας— R. Uni de Gr. Bretagne	»	—	—	—	—	249	1.900.000	—	375	2.784.000
	Λοιπαί χώροι—Autres pays	»	—	—	—	—	—	—	—	—	—
	Σύνολον—Total	»	694	2.865.600	1.726	8.575.600	249	1.900.000	—	375	2.784.000
	Ζ. Σάκχαρις και σακχαροπλαστικής προϊόντα. — Sucre et produits de la confiserie.										
28.	49. Σάκχαρις. — Sucre.										
	Αίγυπτος—Égypte	τόνοι-ton.	0	14.000	0	140.000	56	39.380.000	279	195.237.000	—
	Βρ. Ύλια—Brésil	»	0	231.000	9.402	6.581.825.000	0	140.000	1	620.000	—
	Γερμανία—Allemagne	»	—	—	—	—	—	—	—	—	—
	Έν. Βασίλ. Μ. Βρετανίας— R. Uni de Gr. Bretagne	»	175	122.500.000	642	419.346.000	0	21.000	5	3.511.000	—
	Έν. Πολιτεία Άμερικής— États-Unis d'Amérique	»	239	167.455.000	582	407.194.000	7.632	5.342.343.000	8.721	6.106.508.000	—
	Ίνδαι—Indes	»	20	13.908.000	20	13.908.000	—	—	—	—	—
	Ίταλία—Italie	»	49	34.528.000	321	225.062.000	—	—	0	219.000	—
	Κούβα—Cuba	»	—	—	30	24.979.000	—	—	—	—	—
	Κύπρος—Chypre	»	—	—	—	—	—	—	—	—	—
	Μαυριτίος—Maurice	»	—	—	—	—	—	—	—	—	—
	Νοτιοαφρικανική Ένωσις— Union Sud-Africaine	»	—	—	—	—	0	13.000	—	18.000	—
	Πολωνία—Pologne	»	31	26.850.000	331	237.334.000	—	—	—	—	—
	Πορτογαλία—Portugal	»	—	—	—	—	0	28.000	—	28.000	—
	Συρία—Syrie	»	—	—	20	13.652.000	—	—	—	—	—
	Τσεχοσλοβακία—Tchécoslovaquie	»	—	—	—	—	101	70.477.000	5.825	4.077.783.000	—
	Λοιπαί χώροι—Autres pays	»	—	—	1	476.000	1	929.000	64	44.583.000	—
	Σύνολον—Total	»	514	365.486.000	11.355	7.953.916.000	7.790	5.453.331.000	14.898	10.428.507.000	—

Κλάσεις Δασμολογίου Classes du Tarif	Έμπορεύματα Marchandises — Χώροι προελεύσεως Pays de provenance	Μονάς ποσότητας Unité de quantité	1 9 4 9				1 9 4 8				
			Μάρτιος Mars		Ίανουάρι.—Μάρτιος Janvier—Mars		Μάρτιος Mars		Ίανουάρι.—Μάρτιος Janvier—Mars		
			Ποσότης Quantité	Δραχμαί Drachmes	Ποσότης Quantité	Δραχμαί Drachmes	Ποσότης Quantité	Δραχμαί Drachmes	Ποσότης Quantité	Δραχμαί Drachmes	
33	50. Ίλύς σακχάρως (μελάσσα). — Mélasses										
	Αιγυπτός—Égypte	χιλιόγ.-kil.	—	—	—	—	96.493	27.300.000	235.723	55.100.000	
	Ήν. Πολιτεία Αμερικής— États-Unis d'Amérique	»	—	—	—	—	—	—	—	—	
	Κούβα—Cuba	»	—	—	—	—	—	—	—	—	
	Τουρκία—Turquie	»	80.430	17.120.000	381.599	102.057.000	26.076	4.764.000	385.783	151.258.200	
	Φιλιππίναι—Philippines	»	2.596.926	967.790.500	3.932.627	1.435.285.850	—	—	26.076	4.764.000	
	Λοιπαί χώροι—Autres pays	»	—	—	—	—	—	—	—	—	
	Σύνολον—Total	»	2.677.356	934.910.500	4.314.226	1.537.342.850	122.569	32.064.000	647.582	214.122.200	
34.	51. Κακάο εν γένει. — Cacao en général.										
	Άγ. Δομίνικος—Saint Do- minique	χιλιόγ.-kil.	—	—	—	—	—	—	—	—	—
	Ακτή του Χρυσού—Côte d'Or	»	4.486	19.900.000	24.948	110.500.000	24.528	113.695.000	24.528	113.695.000	
	Βραζιλία—Brésil	»	6.837	29.660.000	46.169	216.065.000	—	—	—	—	
	Ήν. Βασίλ. Μ. Βρετανίας— R. Uni de Gr. Bretagne	»	8.653	38.280.000	125.545	568.117.000	—	—	—	—	
	Ήν. Πολιτεία Αμερικής— États-Unis d'Amérique	»	—	—	—	—	—	—	—	—	
	Ίνδαι—Indes	»	12	180.000	3.652	15.945.000	2.363	35.593.000	4.127	46.568.000	
	Καναδάς—Canada	»	—	—	4.040	24.000.000	—	—	—	—	
	Κάτω Χώροι—Pays-Bas	»	10.513	29.668.000	10.688	30.418.000	—	—	—	—	
	Κεϋλάνη—Ceylan	»	—	—	904	8.344.000	—	—	—	—	
	Πορτογαλία—Portugal	»	—	—	—	—	—	—	—	—	
	Λοιπαί χώροι—Autres pays	»	—	—	1.835	8.500.000	—	—	—	—	
	Σύνολον—Total	»	30.501	117.688.000	217.789	931.939.000	26.944	149.583.000	28.718	160.913.000	
	Η. Δέρματα. Είδη εκ δέρματος. Μηλωτάι. — Peaux. Articles en peau. Pelleterie.										
36.	52. Δέρματα ακατέργαστα. — Peaux brutes.										
	Άβησσυνία—Abyssinie	χιλιόγ.-kil.	19.390	85.650.000	74.583	315.866.000	—	—	7.694	26.550.000	
	Άγγλοαιγυπτιακόν Σουδάν —Soudan Angloégyptien	»	32.489	146.964.000	68.193	311.123.000	—	—	—	—	
	Αιγυπτός—Égypte	»	—	—	—	—	—	—	—	—	
	Αργεντινή—Argentine	»	—	—	22.872	134.210.000	11.510	39.844.000	31.900	117.173.000	
	Βραζιλία—Brésil	»	93.870	391.711.000	127.077	510.763.000	—	—	—	—	
	Ήν. Πολιτεία Αμερικής— États-Unis d'Amérique	»	80	590.000	25.660	188.740.000	—	—	—	—	
	Ίνδαι—Indes	»	104.810	648.770.000	215.870	1.292.184.000	55.792	347.364.000	137.286	788.107.000	
	Καναδάς—Canada	»	7.966	41.195.000	14.076	78.195.000	—	—	—	—	
	Κάτω Χώροι—Pays-Bas	»	3.930	75.240.000	3.830	75.240.000	—	—	—	—	
	Κίνα—Chine	»	3.910	17.780.000	3.910	17.780.000	3.152	32.200.000	4.635	61.726.000	
	Κολομβία—Colombie	»	3.951	21.000.000	3.951	21.000.000	—	—	6.092	62.120.000	
	Κούβα—Cuba	»	—	—	—	—	—	—	—	—	
	Κύπρος—Chypre	»	—	—	—	—	—	—	—	—	
	Λιβύη—Libye	»	2.950	14.230.000	10.109	74.014.000	—	—	5.945	22.172.000	
	Μεσημβρινή Ρωδεσία—Rho- désie méridionale	»	45.887	253.079.000	57.997	328.559.000	—	—	—	—	
	Νέα Ζηλανδία—Nouvelle Zélande	»	—	—	6.205	74.614.000	1.555	17.962.000	20.818	273.567.000	
	Νοτιοαφρικανική Ένωσις— Union Sud-Africaine	»	28.217	199.587.000	32.857	228.065.000	477	3.900.000	2.582	13.900.900	
	Όλλανδ. Ίνδαι—Indes Né- erlandaises	»	1.481	28.000.000	9.678	153.453.000	—	—	—	—	
	Ουραγουάη—Uruguay	»	41.556	310.706.000	67.656	401.498.000	—	—	—	—	
	Παναμάς—Panama	»	—	—	—	—	—	—	—	—	
	Πακιστάν—Pakistan	»	119.509	666.571.000	269.932	1.481.763.000	—	—	15.300	59.950.000	
	Φινλανδία—Finlande	»	—	—	—	—	—	—	—	—	
	Χεδζάζ και Νεδζέδ—Hedjaz et Nedjed	»	—	—	—	—	2.964	68.150.000	2.964	68.150.000	
	Λοιπαί χώροι—Autres pays	»	44.989	271.416.000	16.530	88.597.000	—	—	21.230	49.020.000	
	Σύνολον—Total	»	554.985	3.172.519.000	1.102.880	6.167.722.000	75.450	599.420.000	263.130	1.628.205.000	
37.	53. Δέρματα κατεργασμένα. — Peaux préparées.										
	Αργεντινή—Argentine	χιλιόγ.-kil.	1.216	9.000.000	2.216	13.200.000	326	21.800.000	326	21.800.000	
	Βέλγιον—Belgique	»	11.074	996.660.000	11.074	996.660.000	—	—	—	—	
	Βραζιλία—Brésil	»	690	41.500.000	690	41.500.000	834	32.141.000	8.049	165.841.000	
	Γαλλία—France	»	764	67.906.000	783	70.261.000	5	900.000	21	3.340.000	
	Ήν. Βασίλ. Μ. Βρετανίας— R. Uni de Gr. Bretagne	»	15.247	256.157.000	32.962	518.660.900	—	—	—	—	
	Ήν. Πολιτεία Αμερικής— États-Unis d'Amérique	»	—	—	—	—	—	—	—	—	
	Καναδάς—Canada	»	1.870	122.764.000	4.369	305.179.000	51	900.000	700	32.851.000	
	Κάτω Χώροι—Pays Bas	»	397	25.230.000	397	25.230.000	62.993	518.909.000	62.993	818.909.000	
	Νοτιοαφρικανική Ένωσις— Union Sud-Africaine	»	633	70.717.000	1.108	110.125.000	—	—	162	13.170.000	
	Ούγγαρια—Hongrie	»	—	—	—	—	—	—	—	—	
	Λοιπαί χώροι—Autres pays	»	250	18.620.000	1.646	82.114.000	328	29.060.000	328	149.055.000	
	Σύνολον—Total	»	32.141	1.608.554.000	55.243	2.162.929.900	64.537	933.710.000	74.208	1.247.692.000	
410—h.	54. Ίμάντες μηχανών εκ δέρματος. — Courroies de transmission en cuir.										
	Βέλγιον—Belgique	χιλιόγ.-kil.	87	5.500.000	99	9.600.000	—	—	22	2.500.000	
	Γαλλία—France	»	—	—	5	100.000	252	2.196.000	377	5.776.000	
	Ήν. Βασίλ. Μ. Βρετανίας— R. Uni de Gr. Bretagne	»	384	27.070.000	2.359	85.747.000	1.779	37.225.000	5.441	130.789.000	
	Ήν. Πολιτεία Αμερικής— États-Unis d'Amérique	»	—	—	—	—	—	—	—	—	
	Καναδάς—Canada	»	—	—	38	670.000	—	—	15	500.080	
	Κάτω Χώροι—Pays-Bas	»	—	—	20	500.000	—	—	—	—	
	Λοιπαί χώροι—Autres pays	»	—	—	—	—	—	—	252	5.462.000	
	Σύνολον—Total	»	471	32.570.000	2.521	96.417.000	2.031	39.421.000	6.177	145.127.000	

Κλάσεις Δασμολογίου Classes du Tarif	Έμπορεύματα Marchandises — Χώρα προελεύσεως Pays de provenance	Μονίς ποσότης Unité de quantité	1 9 4 9				1 9 4 8				
			Μάρτιος Mars		Ίανουάρι.—Μάρτιος Janvier—Mars		Μάρτιος Mars		Ίανουάρι.—Μάρτιος Janvier—Mars		
			Ποσότης Quantité	Δραχμαί Drachmes	Ποσότης Quantité	Δραχμαί Drachmes	Ποσότης Quantité	Δραχμαί Drachmes	Ποσότης Quantité	Δραχμαί Drachmes	
43.	55. Σιούραι, σισυροδέγματα και μηλωταί. — Peaux fourrées, pelleterie, fourrures.										
	Βέλγιον—Belgique	χιλιόγ.-kil.	—	—	—	—	—	13.319	1.900.000	13.322	29.510.000
	Γαλλία—France	»	—	—	—	—	—	—	—	—	2.550.000
	Ήν. Πολιτεία Ἀμερικῆς— États-Unis d'Amérique	»	2.835	28.350.000	13.494	132.870.000	3	118.329.000	10.364	244.783.000	6.920.000
	Λοιπαί χώραι—Autres pays	»	—	—	—	—	38	—	53	—	—
	Σύνολον—Total	»	2.835	23.350.000	13.494	132.870.000	13.367	123.549.000	23.924	283.763.000	—
	Θ. Δασικά προϊόντα. Εἶδη ἐκ ξύλων. — Produits forestiers. Articles en bois.										
45, 46 πλην 45e-except.45e.	56. Ξυλεία οἰκοδομικῆς. — Bois de construction.										
	Αὐστρία—Autriche	χιλιόγ.-kil. κ.μ.-m.c.	4.989.707 8.770	2.843.525.000	12.009.183 21.427	6.986.675.470	—	—	697.680 1.224	—	404.301.300
	Βραζιλία—Brésil	χιλιόγ.-kil. κ.μ.-m.c.	—	—	—	—	—	—	—	—	—
	Γερμανία—Allemagne	χιλιόγ.-kil. κ.μ.-m.c.	—	—	—	—	—	—	—	—	—
	Γιουγκοσλαβία—Yougoslav.	χιλιόγ.-kil. κ.μ.-m.c.	—	—	859.011 1.413	491.484.000	—	—	—	—	—
	Ἡν. Βασίλ. Μ. Βρετανίας— R. Uni de Gr. Bretagne	χιλιόγ.-kil. κ.μ.-m.c.	—	—	—	—	6.840 12	3.600.000	66.120 116	—	53.100.000
	Ήν. Πολιτεία Ἀμερικῆς— États-Unis d'Amérique	χιλιόγ.-kil. κ.μ.-m.c.	138.150 228	86.215.000	206.952 341	131.507.000	214.890 377	62.710.000	768.377 1.216	264.150.000	—
	Ἰταλία—Italie	χιλιόγ.-kil. κ.μ.-m.c.	59.280 104	33.300.000	64.980 114	37.800.000	116.850 205	78.357.200	358.530 629	218.144.930	—
	Καναδάς—Canada	χιλιόγ.-kil. κ.μ.-m.c.	—	—	—	—	—	—	—	—	—
	Ρουμανία—Roumanie	χιλιόγ.-kil. κ.μ.-m.c.	—	—	216.030 339	26.523.000	247.380 434	109.000.000	247.380 434	109.000.000	—
	Σουηδία—Suède	χιλιόγ.-kil. κ.μ.-m.c.	6.254.724 10.973	3.743.811.000	14.132.124 21.793	7.071.834.200	19.641.060 34.458	4.511.258.460	26.884.620 47.166	8.275.917.910	—
	Τσεχοσλοβακία—Tchécoslovaquie	χιλιόγ.-kil. κ.μ.-m.c.	55.293 97	82.005.000	1.358.880 2.384	545.834.400	1.008.330 1.769	582.282.000	2.838.600 4.980	1.692.729.550	—
	Φινλανδία—Finlande	χιλιόγ.-kil. κ.μ.-m.c.	348.660 578	465.140.000	2.770.193 4.746	2.087.123.000	865.691 1.426	973.152.200	10.459.177 18.123	7.024.479.200	—
	Λοιπαί χώραι—Autres Pays	χιλιόγ.-kil. κ.μ.-m.c.	112.576 171	45.586.000	203.743 318	77.586.000	5.700 10	4.700.000	23.092 37	16.470.000	—
	Σύνολον—Total	χιλιόγ.-kil. κ.μ.-m.c.	11.958.387 20.921	7.189.582.000	31.827.096 55.875	17.456.367.070	22.106.741 38.631	8.325.059.860	42.343.575 73.930	18.058.292.860	—
47.	57. Ξυλεία ἐπιπλαποιίας. — Bois d'ébénisterie.										
	Γαλλία—France	χιλιόγ.-kil.	16.492	65.401.000	27.085	126.320.000	—	—	—	—	—
	Ἡν. Βασίλ. Μ. Βρετανίας— R. Uni de Gr. Bretagne	»	—	—	—	—	—	—	14.224	6.160.000	—
	Ήν. Πολιτεία Ἀμερικῆς— États-Unis d'Amérique	»	—	—	10	100.000	—	—	7.710	10.653.000	—
	Σουηδία—Suède	»	—	—	—	—	—	—	250.000	214.200.000	—
	Τσεχοσλοβακία—Tchécoslovaquie	»	—	—	—	—	—	—	—	—	—
	Λοιπαί Χώραι—Autres Pays	»	—	—	5.404	33.900.000	—	—	278	240.000	—
	Σύνολον—Total	»	16.492	65.401.000	32.499	160.320.000	—	—	272.212	213.253.000	—
48.	58. Ξυλεία βαρελοποιίας και εἰδικῶν χρήσεων. — Bois pour futailles et autres usages spéciaux.										
	Αὐστρία—Autriche	χιλιόγ.-kil.	—	—	63.820	164.000.000	—	—	—	—	—
	Γιουγκοσλαβία—Yougoslav.	»	—	—	34.180	44.900.000	—	—	—	—	—
	Ήν. Πολιτεία Ἀμερικῆς— États-Unis d'Amérique	»	—	—	—	—	—	—	—	—	—
	Ἰταλία—Italie	»	—	—	62.830	10.000.000	—	—	—	—	—
	Ρουμανία—Roumanie	»	—	—	—	—	—	—	—	—	—
	Λοιπαί χώραι—Autres pays	»	61.370	57.400.000	61.370	57.400.000	—	—	—	—	—
	Σύνολον—Total	»	61.370	57.400.000	242.230	276.900.000	—	—	—	—	—
50α-ι.	59. Ἀτρακτοὶ και τροχίσκοι και κτένια ὑφαντικά. — Fuseaux, rouets et peignes de tissanderie.										
	Γαλλία—France	χιλιόγ.-kil.	44	1.698.920	44	1.698.920	—	—	310	9.407.000	—
	Βέλγιον—Belgique	»	—	—	406	17.913.000	—	—	603	14.427.000	—
	Ἐλβετία—Suisse	»	—	—	—	—	1.330	3.000.000	1.330	3.000.000	—
	Ἡν. Βασίλ. Μ. Βρετανίας— R. Uni de Gr. Bretagne	»	2.071	30.300.000	5.957	80.977.000	4.223	57.170.000	8.728	110.395.000	—
	Ήν. Πολιτεία Ἀμερικῆς— États-Unis d'Amérique	»	—	—	—	—	—	—	374	11.593.000	—
	Ἰταλία—Italie	»	581	20.116.000	716	23.505.000	—	—	407	9.859.000	—
	Καναδάς—Canada	»	—	—	521	10.468.000	—	—	—	—	—
	Τσεχοσλοβακία—Tchécoslovaquie	»	—	—	—	—	144	1.640.000	856	10.140.000	—
	Λοιπαί χώραι—Autres pays	»	—	—	—	—	—	—	—	—	—
	Σύνολον—Total	»	2.696	52.114.920	7.644	134.561.920	5.697	61.810.000	12.608	168.821.000	—
51γ-ε.	60. Κόμματα και κομμορητίνα. — Gommés et gommés-résines.										
	Ἀγγλοαιγυπτιακῶν Σουδάν— Soudan Angloégyptien	χιλιόγ.-kil.	2.855	3.400.000	6.553	7.820.000	1.529	2.100.000	10.256	21.761.000	—
	Γαλλία—France	»	6.659	12.660.000	7.366	25.015.000	—	—	103	1.360.000	—
	Ἡν. Βασίλ. Μ. Βρετανίας— R. Uni de Gr. Bretagne	»	—	—	5.027	32.650.000	465	3.200.000	671	3.600.000	—
	Ήν. Πολιτεία Ἀμερικῆς— États-Unis d'Amérique	»	—	—	319	3.100.000	25	150.000	25	150.000	—
	Ἰνδία—Indes	»	—	—	4.515	16.290.000	—	—	10.269	63.360.000	—
	Κάτω Χώραι—Pays Bas	»	—	—	—	—	492	3.700.000	3.612	26.290.000	—
	Τουρκία—Turquie	»	—	—	3.431	27.500.000	—	—	592	6.500.000	—
	Χεδζαΐ και Νεδζεδ— Hejaz et Nedjed	»	—	—	—	—	—	—	—	—	—
	Λοιπαί χώραι—Autres pays	»	5.159	8.500.000	7.792	28.640.000	—	—	84	400.000	—
	Σύνολον—Total	»	14.703	31.560.000	35.003	141.025.000	2.511	9.150.000	25.612	123.421.000	—

ΠΙΝΑΞ Α'. Συνέχεια)

TABLEAU A. (Suite)

Κλάσεις Δασμολογίου Classes du Tarif	'Εμπορεύματα Marchandises — Χῶραι προελεύσεως Pays de provenance	Μονάς ποσότητος Unité de quantité	1 9 4 9				1 9 4 8				
			Μάρτιος Mars		'Ιανουάριος—Μάρτιος Janvier—Mars		Μάρτιος Mars		'Ιανουάριος—Μάρτιος Janvier—Mars		
			Ποσότης Quantité	Δραχμαί Drachmes	Ποσότης Quantité	Δραχμαί Drachmes	Ποσότης Quantité	Δραχμαί Drachmes	Ποσότης Quantité	Δραχμαί Drachmes	
51δ,η,δ,γ.	61. Φελλός ἐν γένει — Liège en général.										
	Ἀλγέριον—Algerion	χιλιόγ.-kil.	3.180	3.200.000	17.880	13.300.000	—	—	—	—	—
	Γερμανία—Allemagne		—	—	734	3.600.000	—	—	—	—	—
	'Ην. Πολιτεία Ἀμερικής— États-Unis d'Amérique		—	—	7	170.000	—	—	180	6.760.000	—
	Ἰταλία—Italie		—	—	—	—	1.132	2.760.000	6.759	22.520.000	—
	Πορτογαλία—Portugal		—	—	134.890	113.350.000	7.276	8.200.000	19.119	20.680.000	—
	Λοιπαὶ χῶραι—Autres pays		—	—	92	1.000.000	—	—	3.746	7.310.000	—
	Σύνολον—Total		3.180	3.200.000	153.603	131.420.000	8.408	10.960.000	29.884	57.300.000	—
51κ,ζ.	62. Πλάκες δυσθερμαγωγοί. — Plaquas isolantes.										
	Δανία—Danemark	χιλιόγ.-kil.	—	—	—	—	—	—	162	764.000	—
	'Ην. Βασίλ. Μ. Βρετανίας— R. Uni de Gr. Bretagne		860	1.620.000	6.110	12.771.000	—	—	—	—	—
	Λοιπαὶ χῶραι—Autres pays		47.980	40.120.000	47.980	40.120.000	—	—	—	—	—
	Σύνολον—Total		48.840	41.740.000	54.090	52.891.000	—	—	162	764.000	—
52-55.	63. Εἶδη οἰσυπλοκίας (καλαθοπλεκτικῆς). — Vanuerie.										
	Αἴγυπτος—Égypte	χιλιόγ.-kil.	—	—	10.860	11.303.000	12.387	13.100.000	12.387	13.100.000	—
	Βρετανικὴ Μαλαισία— Malaisie Britannique		1.424	12.300.000	4.124	22.500.000	—	—	15.217	66.110.000	—
	Βρετανικὴ Σομαλίσσινδη— Somalie Britannique		—	—	—	—	—	—	—	—	—
	'Ην. Βασίλ. Μ. Βρετανίας— R. Uni de Gr. Bretagne		—	—	365	2.362.000	2	10.000	2	10.000	—
	Ἰνδία—Indes		—	—	—	—	—	—	510	12.811.000	—
	Κίνα—Chine		3.074	13.000.000	3.904	17.440.000	—	—	—	—	—
	Ὀλλανδικαὶ Ἰνδίαί—Indes Néerlandaises		—	—	3.710	10.300.000	—	—	—	—	—
	Χόγκ Κόνγκ—Hong-Kong		4.948	18.990.000	5.913	25.750.000	1.250	7.630.000	1.822	11.870.000	—
	Λοιπαὶ χῶραι—Autres pays		1.789	1.263.000	1.990	1.603.000	—	—	—	—	—
	Σύνολον—Total		11.235	45.553.000	30.866	91.258.000	13.639	20.740.000	29.933	103.901.000	—
	I. Ὄρυκτά. — Matières minérales.										
56ζ,ι	64. Γῆ πυρίμαχος. — Terre réfractaire.										
	Αὐστρία—Autriche	χιλιόγ.-kil.	—	—	—	—	—	—	—	—	—
	Γαλλία—France		—	—	10.188	3.539.000	—	—	—	—	—
	'Ην. Βασίλ. Μ. Βρετανίας— R. Uni de Gr. Bretagne		11.829	2.222.000	25.959	6.142.000	—	—	10.007	2.235.000	—
	Λοιπαὶ χῶραι—Autres pays		12.170	27.785.000	12.170	27.785.000	—	—	—	—	—
	Σύνολον—Total		23.999	30.007.000	48.317	37.466.000	—	—	10.007	2.235.000	—
57δ,δ	65. Τσιμέντον. — Ciment.										
	Βέλγιον—Belgique	τόν.-tonnes	—	—	—	—	—	—	39	12.406.000	—
	Γαλλία—France		—	—	25	6.800.000	—	—	—	—	—
	Δανία—Danemark		25	7.500.000	95	27.850.000	—	—	—	—	—
	'Ην. Βασίλ. Μ. Βρετανίας— R. Uni de Gr. Bretagne		—	—	—	—	—	—	—	—	—
	'Ην. Πολιτεία Ἀμερικής— États-Unis d'Amérique		—	—	—	—	—	—	—	—	—
	Ἰταλία—Italie		—	—	—	—	—	—	—	—	—
	Λοιπαὶ χῶραι—Autres pays		—	—	—	—	—	—	—	—	—
	Σύνολον—Total		25	7.500.000	120	34.650.000	—	—	39	12.406.000	—
57η,γ.	66. Θεῖον ἐν γένει. — Soufre en général.										
	Γαλλία—France	χιλιόγ.-kil.	—	—	—	—	—	—	11.230	3.506.000	—
	'Ην. Πολιτεία Ἀμερικής— États-Unis d'Amérique		—	—	—	—	2.683.590	775.300.000	2.683.590	775.300.000	—
	Ἰταλία—Italie		—	—	—	—	—	—	—	—	—
	Λοιπαὶ χῶραι—Autres pays		—	—	—	—	—	—	—	—	—
	Σύνολον—Total		—	—	—	—	2.683.590	775.300.000	2.694.820	778.806.000	—
57ι,ι.	67. Ἀσφαλτος ἐν γένει. — Asphaltes et bitumes en général.										
	Αἴγυπτος—Égypte	χιλιόγ.-kil.	—	—	—	—	220.630	48.312.000	472.063	101.812.000	—
	'Ην. Βασίλ. Μεγ. Βρετανίας— R. Uni de Gr. Bretagne		—	—	—	—	—	—	31.108	12.450.000	—
	'Ην. Πολιτεία Ἀμερικής— États-Unis d'Amérique		—	—	3.009	1.600.000	—	—	437.037	653.556.000	—
	Ἰταλία—Italie		—	—	—	—	—	—	—	—	—
	Κάτω Χῶραι—Pays-Bas		47.900	12.400.000	970.484	289.187.000	—	—	3.640	2.007.000	—
	Λοιπαὶ χῶραι—Autres pays		—	—	—	—	—	—	—	—	—
	Σύνολον—Total		47.900	12.400.000	973.493	290.787.000	220.630	48.312.000	943.848	769.825.000	—
57μ,ι.	68. Γαιώδεις ὕλαι εἰς κόνιν. — Matières terreuses en poudre.										
	Γαλλία—France	χιλιόγ. kil.	—	—	5.040	1.978.000	—	—	—	—	—
	Γερμανία—Allemagne		19.415	6.300.000	41.521	23.750.000	—	—	—	—	—
	Δανία—Danemark		—	—	—	—	—	—	—	—	—
	'Ην. Βασίλ. Μ. Βρετανίας— R. Uni de Gr. Bretagne		—	—	—	—	10.246	6.100.000	10.246	6.100.000	—
	'Ην. Πολιτεία Ἀμερικής— États-Unis d'Amérique		11.330	3.500.000	41.880	13.351.000	—	—	—	—	—
	Ἰταλία—Italie		—	—	41.831	24.813.000	—	—	—	—	—
	Σουηδία—Suède		—	—	29.950	6.200.000	—	—	—	—	—
	Λοιπαὶ χῶραι—Autres pays		—	—	—	—	—	—	—	—	—
	Σύνολον—Total		21.745	9.800.000	160.222	70.092.000	10.246	6.100.000	10.246	6.100.000	—

Κλάσεις Δασμολογίου Classes du Tarif	Έμπορεύματα Marchandises — Χώροι προελεύσεως Pays de provenance	Μονάς ποσότητας Unité de quantité	1 9 4 9				1 9 4 8					
			Μάρτιος Mars		Ίανουάρι.—Μάρτιος Janvier—Mars		Μάρτιος Mars		Ίανουάρι.—Μάρτιος Janvier—Mars			
			Ποσότης Quantité	Δραχμαί Drachmes	Ποσότης Quantité	Δραχμαί Drachmes	Ποσότης Quantité	Δραχμαί Drachmes	Ποσότης Quantité	Δραχμαί Drachmes		
58δ-d.	69. Άμιαντος εν γενει. — Amiante en général.											
	Έν. Βασίλ. Μ. Βρετανίας — R. Uni de Gr. Bretagne.	χιλιόγ.-kil.	11.464	16.680.000	31.994	75.881.000	1.267	3.800.000	12.305	32.533.500		
	Έν. Πολιτεία Άμερικης — États-Unis d'Amérique.	>	13.546	67.730.000	13.546	67.730.000	—	—	173	1.090.000		
	Ίταλία-Italie.	>	—	—	—	—	—	—	—	—		
	Λοιπά χῶροι—Autres pays.	>	—	—	—	—	—	—	198	2.000.000		
	Σύνολον—Total.	>	25.010	84.410.000	45.540	143.611.000	1.267	3.800.000	12.676	35.623.500		
59α-α.	70. Γιαίνθρακες εν γενει.—Charbons de terre en général.											
	Βέλγιον—Belgique.	τόν.-tonnes	—	—	—	—	—	—	24.408	1.830.650.000		
	Γερμανία—Allemagne.	>	17.188	1.825.335.000	55.721	5.974.206.000	13.586	2.818.816.700	51.880	8.774.538.250		
	Έν. Βασίλ. Μ. Βρετανίας — R. Uni de Gr. Bretagne.	>	13	3.944.000	13	3.944.000	—	—	5	1.200.000		
	Έν. Πολιτεία Άμερικης — États-Unis d'Amérique.	>	700	77.000.000	947	104.200.000	3.555	838.368.000	21.235	3.754.073.000		
	Λοιπά χῶροι—Autres pays.	>	164	18.000.000	164	18.000.000	—	—	377	59.040.000		
	Σύνολον—Total.	>	18.060	1.924.293.000	56.845	6.100.350.000	17.141	3.657.184.700	97.905	14.419.501.250		
59β-b.	71. Όπτόνθραξ (κόκ) — Coke.											
	Βέλγιον—Belgique.	τόν.-tonn.	—	—	—	—	—	—	1.781	346.289.500		
	Γερμανία—Allemagne.	>	801	99.114.000	2.563	315.524.000	372	75.025.000	2.046	395.366.000		
	Λοιπά χῶροι—Autres pays.	>	8	996.000	8	996.000	—	—	—	—		
	Σύνολον—Total.	>	809	100.110.000	2.571	316.520.000	372	75.025.000	3.777	741.655.500		
59γ-c.	72. Πίσσα ξηρά ή υγρά.—Poix sèche ou liqvide.											
	Έν. Βασίλ. Μ. Βρετανίας — R. Uni de Gr. Bretagne.	χιλιόγ.-kil.	11.500	4.560.000	94.735	44.616.000	5.736	2.500.000	19.361	9.400.000		
	Έν. Πολιτεία Άμερικης — États-Unis d'Amérique.	>	—	—	4.722	5.000.000	—	—	—	—		
	Ίταλία-Italie.	>	5	2.000	136	56.000	—	—	—	89.537.000		
	Σουηδία—Suède.	>	7.850	4.870.000	7.850	4.870.000	—	—	109.150	—		
	Λοιπά χῶροι—Autres pays.	>	—	—	—	—	—	—	—	—		
	Σύνολον—Total.	>	19.355	9.432.000	107.443	54.542.000	5.736	2.500.000	128.511	98.937.000		
60α-α.	73. Πετρώλαιον φωτιστικόν Παλαιάς Έλλάδος (μονοπόλιον). — Pétrole d'éclairage en Vieille Grèce (monopole).											
	Γαλλία—France.	τόν.-tonn.	1.245	244.010.000	3.247	637.936.000	—	—	—	—		
	Έν. Πολιτεία Άμερικης — États-Unis d'Amérique.	>	852	167.069.000	2.808	550.957.000	—	—	—	—		
	Ίράκ—Irak.	>	—	—	—	—	728	116.403.000	768	122.803.000		
	Ίράν—Iran.	>	397	77.722.000	397	77.722.000	359	61.132.000	372	63.232.000		
	Παλαιστίνη—Palestine.	>	—	—	—	—	1.236	196.150.000	1.799	286.285.400		
	Χεδζάζ και Nedζεδ—Hedjaz et Nedjed.	>	19	3.831.000	20	3.891.000	—	—	—	—		
	Λοιπά χῶροι—Autres pays.	>	—	—	—	—	—	—	—	—		
	Σύνολον—Total.	>	2.513	492.632.000	6.472	1.270.505.000	2.323	373.665.000	2.939	472.320.400		
60β-b.	74. Πετρώλαιον φωτιστικόν Ν. Χωρών (ελεύθερον εμπόριον). — Pétrole d'éclairage en Nouvelle Grèce (marché libre).											
	Γαλλία—France.	τόν.-tonnes	40	5.872.000	418	80.312.000	—	—	—	—		
	Έν. Πολιτεία Άμερικης — États-Unis d'Amérique.	>	40	7.840.000	917	179.359.000	—	—	—	—		
	Ίράκ—Irak.	>	—	—	—	—	—	—	—	—		
	Ίράν—Iran.	>	—	—	—	—	—	—	—	—		
	Παλαιστίνη—Palestine.	>	—	—	—	—	—	—	—	—		
	Χεδζάζ και Nedζεδ—Hedjaz et Nedjed.	>	124	28.825.000	134	25.760.000	17	10.460.000	186	43.725.000		
	Λοιπά χῶροι—Autres pays.	>	—	—	—	—	—	—	—	—		
	Σύνολον—Total.	>	204	37.537.000	1.463	285.431.000	17	10.460.000	186	43.725.000		
60γ-c.	75. Νάφθα. — Naphte (mazout, diesel oil).											
	Γαλλία—France.	τόν.-tonnes	7.715	1.181.996.000	24.740	4.178.335.000	—	—	—	—		
	Έν. Πολιτεία Άμερικης — États-Unis d'Amérique.	>	224	27.429.000	6.571	954.794.000	250	32.675.000	10.460	1.377.686.000		
	Ίράκ—Irak.	>	—	—	101	17.730.000	1.551	202.270.000	2.051	267.270.000		
	Ίράν—Iran.	>	14.582	2.297.376.000	43.231	6.268.880.000	19.484	2.113.970.000	67.456	8.269.716.000		
	Ίταλία-Italie.	>	—	—	—	—	11	4.334.000	23	10.156.000		
	Κιουρασώ—Curaçao.	>	20.878	2.425.525.000	48.708	5.754.866.000	—	—	—	—		
	Μάλτα—Malte.	>	—	—	760	97.356.000	—	—	—	—		
	Όλλανδικά Ίνδία.—Indes Néerlandaises.	>	1.035	158.126.000	2.397	383.451.000	—	—	—	—		
	Παλαιστίνη—Palestine.	>	—	—	—	—	7.286	8.956.538.000	24.125	11.317.815.000		
	Χεδζάζ και Nedζεδ—Hedjaz et Nedjed.	>	421	74.008.000	1.670	293.886.000	1.786	232.180.000	1.786	232.180.000		
	Λοιπά χῶροι—Autres pays.	>	165	28.968.000	248	42.452.000	100	11.231.000	115	18.181.000		
	Σύνολον—Total.	>	45.020	6.193.428.000	123.426	17.991.740.000	30.418	11.583.799.246	106.016	21.491.001.000		
60δ-d.	76. Έλαια και λίπη ορυκτά. — Huiles et graisses minérales.											
	Βέλγιον—Belgique.	τόν.-tonn.	—	—	—	—	—	—	5	3.375.000	131	136.006.000
	Έν. Βασίλ. Μ. Βρετανίας — R. Uni de Gr. Bretagne.	>	3	2.780.000	38	30.285.000	43	3.390.000	106	59.448.500		
	Έν. Πολιτεία Άμερικης — États-Unis d'Amérique.	>	2.285	1.835.235.000	3.691	3.152.872.000	1.177	947.947.000	3.789	2.901.902.390		
	Σουηδία—Suède.	>	0	100.000	1	2.300.000	—	—	—	—		
	Λοιπά χῶροι—Autres pays.	>	0	3.000	28	35.439.000	—	—	1	2.020.000		
	Σύνολον—Total.	>	2.238	1.838.118.000	3.758	3.220.895.000	1.225	954.712.600	4.037	3.099.376.890		

Κλάσεις Δασμολογίου Classes du Tarif	Έμπορεύματα Marchandises — Χώρα προελεύσεως Pays de provenance	Μονίς ποσότητας Unité de quantité	1 9 4 9				1 9 4 8				
			Μάρτιος Mars		Ίανουάρι.—Μάρτιος Janvier—Mars		Μάρτιος Mars		Ίανουάρι.—Μάρτιος Janvier—Mars		
			Ποσότης Quantité	Δραχμαί Drachmes	Ποσότης Quantité	Δραχμαί Drachmes	Ποσότης Quantité	Δραχμαί Drachmes	Ποσότης Quantité	Δραχμαί Drachmes	
60e.-c.	77. Βενζίνη. — Benzine.										
	Γαλλία—France	τόνν.-tonn.	4.824	1.011.736.000	11.363	2.371.276.000	—	—	—	—	—
	*Ην. Βασίλ. Μ. Βρετανίας— R. Uni de Gr. Bretagne	>	—	—	219	45.276.000	11	20.200.000	11	20.200.000	—
	*Ην. Πολιτεία *Αμερικηής— États-Unis d'Amérique	>	3.604	750.480.000	8.733	1.819.400.000	2.324	465.562.000	6.789	1.554.615.000	—
	*Ιράν—Irak	>	—	—	—	—	1.702	340.400.000	—	—	—
	*Ιράν—Iran	>	4.943	1.033.332.000	14.231	2.971.075.000	4.028	805.940.000	3.692	751.630.340	—
	Κάτω Χώραι—Pays-Bas	>	—	—	89	18.479.000	—	—	5.924	1.545.356.662	—
	Κουρασώ—Curaçao	>	85	17.861.000	2.777	583.026.000	33	22.000.000	230	157.000.000	—
	Παλαιστίνη—Palestine	>	—	—	—	—	—	—	—	—	—
	Χεδζάζ - Nedζεδ — Hedjaz et Nedjed	>	12	2.577.000	12	2.577.000	3.372	674.400.800	11.566	5.143.692.800	—
	Λοιπά χωράι—Autres pays	>	7	1.405.000	159	33.025.000	—	100.000.000	500	100.000.000	—
	Σύνολον—Total	>	13.475	2.817.391.000	37.583	7.844.134.000	11.970	2.428.502.800	28.713	9.273.051.802	—
	K. Μέταλλα και είδη μετάλλων. — Métaux et articles en métaux.										
61.	78. Σίδηρος ακατέργαστος εις πλάκας ή εις όγκους. — Fer brut en plaques ou en lingots.										
	*Αγγλοαγυπτιακόν Σουδάν— Soudan Angloégyptien	τόνν.-tonn.	—	—	—	—	—	—	—	198	68.700.000
	Βέλγιον—Belgique	>	3	1.550.000	3	1.550.000	—	—	—	—	—
	Γαλλία—France	>	285	117.452.000	863	364.152.000	—	—	—	—	—
	Γερμανία—Allemagne	>	—	—	—	—	—	—	—	—	—
	*Ην. Βασίλ. Μ. Βρετανίας— R. Uni de Gr. Bretagne	>	10	4.800.000	110	54.800.000	1.000	600.000.000	1.008	601.500.000	—
	*Ην. Πολιτεία *Αμερικηής— États-Unis d'Amérique	>	—	—	534	285.351.000	7	5.100.000	7	5.100.000	—
	Κάτω Χώραι—Pays-Bas	>	—	—	—	—	—	—	78	36.100.000	—
	Λοιπά χωράι—Autres pays	>	21	12.180.000	21	12.180.000	8	2.395.030	49	20.067.000	—
	Σύνολον—Total	>	319	135.982.000	1.531	718.033.030	1.015	607.495.000	1.340	731.467.000	—
62.	79. Σίδηρος ελατός ή έλκυστός, ακατέργαστος. — Fer laminé ou étiré, non ouvré										
	Αυστρία—Autriche	τόνν.-tonn.	29	42.465.000	29	42.465.000	3	2.611.000	126	101.027.000	—
	Βέλγιον—Belgique	>	49	20.390.000	106	52.325.000	432	355.966.000	3.952	3.338.159.300	—
	Γερμανία—Allemagne	>	33	42.982.000	47	60.121.000	—	—	—	—	—
	*Ην. Βασίλ. Μ. Βρετανίας— R. Uni de Gr. Bretagne	>	25	22.770.000	137	109.120.000	33	29.186.000	93	64.763.000	—
	*Ην. Πολιτεία *Αμερικηής— États-Unis d'Amérique	>	728	523.935.000	3.572	2.603.692.000	12	14.000.000	17	17.700.000	—
	Λουξεμβούργον—Luxem- bourg	>	—	—	—	—	—	—	—	—	—
	Σουηδία—Suède	>	4	6.000.000	4	6.000.000	3	2.500.000	1.682	1.389.771.100	—
	Λοιπά χωράι—Autres pays	>	—	—	0	250.000	2	2.840.000	2	2.840.000	—
	Σύνολον—Total	>	868	658.452.000	3.895	2.873.973.000	485	407.103.000	5.872	4.914.260.400	—
63.	80. Σιδηρόφυλλα έν γένει. — Tôles de fer en général.										
	Αυστρία—Autriche	τόνν.-tonn.	—	—	—	—	9	13.900.000	27	28.672.000	—
	Βέλγιον—Belgique	>	209	251.173.000	562	597.069.000	10	14.800.000	136	219.147.000	—
	Γερμανία—Allemagne	>	35	75.037.000	78	146.442.000	—	—	—	—	—
	*Ην. Βασίλ. Μ. Βρετανίας— R. Uni de Gr. Bretagne	>	242	271.580.000	536	611.706.000	15	21.442.500	78	135.540.500	—
	*Ην. Πολιτεία *Αμερικηής— États-Unis d'Amérique	>	1.650	1.261.785.000	3.925	3.268.511.000	412	401.025.000	1.016	968.525.000	—
	*Ιταλία—Italie	>	—	—	—	—	—	—	—	—	—
	Λουξεμβούργον—Luxem- bourg	>	—	—	2	8.860.000	0	130.000	0	130.000	—
	Λοιπά χωράι—Autres pays	>	—	—	1	17.600.000	0	78.000	0	78.000	—
	Σύνολον—Total	>	2.136	1.859.595.000	5.104	4.650.188.000	446	451.375.500	1.273	1.363.092.500	—
64.	81. Τεχνουργήματα έκ σιδηροφύλλου. — Ouvrages en tôles de fer.										
	Βέλγιον—Belgique	χιλόγ.-kil.	271.150	416.000.000	919.605	1.410.611.000	650	550.000	46.877	60.195.000	—
	Γαλλία—France	>	6.654	5.600.000	10.854	16.480.000	—	—	16.856	20.803.000	—
	Γερμανία—Allemagne	>	—	—	1.310	1.310.000	—	—	1.410	1.650.000	—
	*Ην. Βασίλ. Μ. Βρετανίας— R. Uni de Gr. Bretagne	>	960	903.000	9.228	8.777.000	616	785.000	59.617	69.704.500	—
	*Ην. Πολιτεία *Αμερικηής— États-Unis d'Amérique	>	420.389	460.076.000	561.356	583.694.000	126.879	114.279.600	421.850	367.778.900	—
	*Ιταλία—Italie	>	4.668	4.450.000	10.346	8.450.000	—	—	—	—	—
	Κάτω Χώραι—Pays-Bas	>	5.770	3.820.000	42.793	39.020.000	7.130	6.500.000	51.046	38.000.000	—
	Λιβύη—Libye	>	—	—	—	—	26.205	15.100.000	34.996	9.962.500	—
	Ουρουγουάη—Uruguay	>	—	—	—	—	327	400.000	28.387	16.339.000	—
	Σουηδία—Suède	>	—	—	98	100.000	—	—	—	—	—
	Τσεχοσλοβακία—Tchécoslo- vaquie	>	—	—	—	—	—	—	—	—	—
	Λοιπά χωράι—Autres pays	>	16.865	25.080.000	77.811	81.088.000	35	250.000	3.512	1.990.000	—
	Σύνολον—Total	>	726.456	915.909.000	1.633.401	2.149.530.000	161.912	137.864.600	644.551	583.422.900	—
65.	82. Σιδηρουργική βιομηχανίας τεχνουργήματα. — Ouvrages de ferronnerie.										
	Βέλγιον—Belgique	χιλόγ.-kil.	424.696	370.500.000	424.696	370.500.000	2.507	2.500.000	29.022	64.820.000	—
	Γαλλία—France	>	9.752	18.500.000	69.052	128.482.000	5.711	6.211.000	55.627	95.903.000	—
	Γερμανία—Allemagne	>	414	670.000	23.994	67.792.000	—	—	1.000	640.000	—
	*Ην. Βασίλ. Μ. Βρετανίας— R. Uni de Gr. Bretagne	>	68.164	93.910.000	319.326	252.846.000	10.216	43.000.000	65.533	181.347.000	—
	*Ην. Πολιτεία *Αμερικηής— États-Unis d'Amérique	>	17.761	19.387.000	679.543	2.854.597.000	51.976	184.805.000	59.566	214.384.000	—
	Τσεχοσλοβακία—Tchécoslo- vaquie	>	—	—	21.088	37.454.000	—	—	—	—	—
	Λοιπά χωράι—Autres pays	>	—	—	—	—	—	—	20.577	47.242.000	—
	Σύνολον—Total	>	520.787	532.967.000	1.537.649	3.711.671.000	70.403	236.516.000	231.325	604.336.000	—

ΠΙΝΑΞ Α'. (Συνέχεια)

Κλάσεις Δασμολογίου Classes du Tarif	'Εμπορεύματα Marchandises Χώραι προελεύσεως Pays de provenance	Μονάς ποσότητος Unité de quantité	1 9 4 9				1 9 4 8						
			Μάρτιος Mars		'Ιανουάρ.—Μάρτιος Janvier—Mars		Μάρτιος Mars		'Ιανουάρ.—Μάρτιος Janvier—Mars				
			Ποσότης Quantité	Δραχμαί Drachmes	Ποσότης Quantité	Δραχμαί Drachmes	Ποσότης Quantité	Δραχμαί Drachmes	Ποσότης Quantité	Δραχμαί Drachmes			
66-67.	83. Έργαλεία φορητά εργατών και τεχνιτών.— Outils portatifs pour ouvriers et artisans.												
	Αυστρία—Autriche	χιλιόγ.-kil.	4.696	46.605.000	12.992	104.492.000	287	1.200.000	344	2.300.000			
	Βέλγιο—Belgique		—	—	—	—	245	7.600.000	4.353	55.228.000			
	Γαλλία—France		28.082	72.556.000	46.235	124.240.000	—	—	23	140.000			
	Γερμανία—Allemagne		50.453	252.197.000	106.137	455.739.000	—	—	5	20.000			
	'Ην. Βασίλ. Μ. Βρετανίας— R. Uni de Gr. Bretagne		1.935	16.754.000	3.306	33.414.000	1.604	29.362.000	4.960	74.504.000			
	'Ην. Πολιτεία 'Αμερικής— États-Unis d'Amérique		316	2.700.000	1.598	20.175.000	136	10.190.000	3.195	24.117.000			
	Ιταλία—Italie		6.460	41.917.000	11.419	80.922.000	10.100	105.291.000	47.040	419.174.000			
	Σουηδία—Suède		3.499	31.112.000	6.934	67.552.000	756	10.291.000	923	13.401.000			
	Τσεχοσλοβακία—Tchécoslov.		12.120	39.102.000	30.724	116.444.000	39	5.100.000	5.018	36.358.000			
	Λοιπά χώραι—Autres pays		41	2.100.000	122	6.345.000	140	400.000	196	3.162.000			
	Σύνολον—Total		107.605	505.043.000	219.467	1.009.324.000	13.307	169.434.000	66.087	622.404.000			
68.	84. Σωλήνες και αβλοί εκ σιδήρου. — Tuyaux et tubes en fer.												
	Βέλγιο—Belgique	χιλιόγ.-kil.	3.035	8.200.000	13.420	30.250.000	10.390	22.000.000	68.984	111.692.000			
	Γαλλία—France		111.850	78.000.000	137.950	108.000.000	—	—	4.770	8.521.000			
	Γερμανία—Allemagne		64.259	150.261.000	142.427	294.861.000	—	—	—	—			
	Ελβετία—Suisse		8.655	48.870.000	10.182	56.700.200	18.736	83.900.000	32.515	145.230.000			
	'Ην. Βασίλ. Μ. Βρετανίας— R. Uni de Gr. Bretagne		260.765	214.460.000	401.507	480.645.000	65.683	43.720.000	76.022	62.120.300			
	'Ην. Πολιτεία 'Αμερικής— États-Unis d'Amérique		172.438	568.710.000	266.025	691.676.000	117.071	475.660.000	124.798	487.717.000			
	Σουηδία—Suède		—	—	—	—	—	—	—	—			
	Λοιπά χώραι—Autres pays		77	90.000	77	90.000	10.215	24.860.000	10.215	24.860.000			
	Σύνολον—Total		621.079	1.068.591.000	971.588	1.632.222.000	222.095	650.140.000	317.304	840.140.800			
69.	85. Αλυσείς και αλυσίδια εν γένει. — Chaînes et chaînettes en général.												
	Αυστρία—Autriche	χιλιόγ.-kil.	—	—	—	—	4.438	21.670.000	4.438	21.670.000			
	Γερμανία—Allemagne		1.521	4.001.000	2.598	7.803.000	—	—	—	—			
	'Ην. Βασίλ. Μ. Βρετανίας— R. Uni de Gr. Bretagne		4.708	10.600.000	15.596	38.320.000	3.185	5.000.000	3.836	5.900.000			
	'Ην. Πολιτεία 'Αμερικής— États-Unis d'Amérique		16	120.000	16	120.000	—	—	—	—			
	Ιταλία—Italie		523	6.225.000	523	6.225.000	81	560.000	143	960.000			
	Τσεχοσλοβακία—Tchécoslov.		—	—	2.057	24.247.000	—	—	—	—			
	Λοιπά χώραι—Autres pays		—	—	—	—	—	—	—	—			
	Σύνολον—Total		6.768	20.946.000	20.790	74.715.000	7.704	27.230.000	8.417	28.530.000			
70.	86. Σιδηρικά θυρών, παραθύρων, επίπλων κλπ. — Ferrures pour portes, fenêtres, meubles etc.												
	Αυστρία—Autriche	χιλιόγ.-kil.	2.789	10.819.000	8.520	40.102.000	—	—	—	—			
	Βέλγιο—Belgique		—	—	—	—	—	—	17.060	35.944.000			
	Γερμανία—Allemagne		37.067	147.813.000	68.472	254.773.000	0	100.000	0	100.000			
	'Ην. Βασίλ. Μ. Βρετανίας— R. Uni de Gr. Bretagne		—	—	935	5.598.000	—	—	6.257	14.080.000			
	'Ην. Πολιτεία 'Αμερικής— États-Unis d'Amérique		3.588	36.027.000	4.499	44.207.000	—	—	460	3.530.000			
	Ιταλία—Italie		1.264	7.110.000	8.181	38.266.000	2.698	25.104.000	33.086	83.194.000			
	Κυπριακή—Cypriote		—	—	—	—	—	—	—	—			
	Σουηδία—Suède		5.161	24.589.000	6.161	28.239.000	10.362	34.255.000	15.351	48.894.000			
	Τσεχοσλοβακία—Tchécoslov.		1.371	7.840.000	3.291	15.842.000	1.424	19.224.000	5.388	50.021.000			
	Λοιπά χώραι—Autres pays		—	—	—	—	30	520.000	24.714	15.035.000			
	Σύνολον—Total		51.240	234.198.000	100.059	427.027.000	14.514	79.203.000	102.296	250.798.000			
71.-72.	87. Σύρματα, σχοινία και καλώδια μεταλλικά εν γένει. — Fils, cordages et câbles métalliques en général.												
	Αυστρία—Autriche	χιλιόγ.-kil.	3.750	6.600.000	28.080	47.599.000	9.127	21.951.000	47.297	73.881.000			
	Βέλγιο—Belgique		18	1.960.000	19.556	60.367.000	29.274	84.240.000	333.310	434.910.500			
	Γαλλία—France		—	—	23.755	26.100.000	3.940	8.800.000	4.005	8.590.000			
	Γερμανία—Allemagne		2.643	13.871.000	6.201	29.363.000	—	—	—	—			
	Δανία—Danemark		25.725	118.900.000	77.322	364.458.000	—	—	—	—			
	'Ην. Βασίλ. Μ. Βρετανίας— R. Uni de Gr. Bretagne		158.792	431.838.000	494.109	1.723.378.000	14.647	47.527.000	75.424	201.464.000			
	'Ην. Πολιτεία 'Αμερ.—États Unis d'Amérique		23.392	145.495.000	171.401	376.088.000	24.426	181.936.000	65.925	323.908.000			
	Ιταλία—Italie		—	—	12.150	30.000.000	19.795	76.650.000	357.966	1.310.052.000			
	Κάτω Χώραι—Pays-Bas		2.071	17.400.000	74.679	344.095.000	18.881	105.004.000	35.162	175.194.000			
	Σουηδία—Suède		391	1.900.000	1.898	7.716.000	15	150.000	3.151	4.893.000			
	Τσεχοσλοβακία—Tchécoslov.		1.415	11.200.000	17.653	120.520.000	—	—	3.326	32.700.000			
	Λοιπά χώραι—Autres pays		—	—	3.006	2.549.000	5.820	12.664.000	11.095	33.078.000			
	Σύνολον—Total		223.227	748.261.000	929.720	3.132.233.000	125.925	538.432.000	935.661	2.598.673.500			
73.-75.	88. Τεχνουργήματα εκ μεταλλίνων συρμάτων εν γένει. — Ouvrages de fils métalliques en général.												
	Αυστρία—Autriche	χιλιόγ.-kil.	—	—	8.180	52.650.000	—	—	—	—			
	Βέλγιο—Belgique		—	—	80	5.537.000	—	—	—	—			
	Γαλλία—France		2.477	24.245.000	9.339	83.617.000	—	—	—	—			
	Γερμανία—Allemagne		—	—	—	—	—	—	—	—			
	'Ην. Βασίλ. Μ. Βρετανίας— R. Uni de Gr. Bretagne		—	—	77	1.000.000	53	500.000	183	3.160.000			
	'Ην. Πολιτεία 'Αμερικής— États-Unis d'Amérique		—	—	—	—	330	700.000	410	1.300.000			
	Ιταλία—Italie		1.116	15.100.000	1.116	15.100.000	8.149	134.729.000	15.670	306.005.000			
	Τσεχοσλοβακία—Tchécoslov.		1.364	20.000.000	1.364	20.000.000	—	—	—	—			
	Λοιπά χώραι—Autres pays		—	—	—	—	—	—	—	—			
	Σύνολον—Total		4.957	59.345.000	20.155	177.914.000	8.332	135.929.000	19.263	310.465.000			

Κλάσεις Δασμολογίου Classes du Tarif	Έμπορεύματα Marchandises Χώραι προελεύσεως Pays de provenance	Μονάς ποσότητος Unité de quantité	1 9 4 9				1 9 4 8						
			Μάρτιος Mars		Ίανουάρι.—Μάρτιος Janvier—Mars		Μάρτιος Mars		Ίανουάρι.—Μάρτιος Janvier—Mars				
			Ποσότης Quantité	Δραχμαί Drachmes	Ποσότης Quantité	Δραχμαί Drachmes	Ποσότης Quantité	Δραχμαί Drachmes	Ποσότης Quantité	Δραχμαί Drachmes			
76.	89. *Ήλοι, έλικες, κοχλίας κλπ. -- Clous, vis, boulons etc.												
	Αυστρια—Autriche	χιλιόγ.-kil.	3.105	14.755.000	66.206	183.957.000	12.527	30.730.000	12.527	30.730.000			
	Βέλγιο—Belgique		9.711	15.600.000	16.955	39.380.000	7.116	20.440.000	10.959	25.760.000			
	Γαλλία—France		2.050	4.000.000	5.262	23.800.000	—	—	—	—			
	Γερμανία—Allemagne		4.449	17.093.000	7.807	46.976.000	—	—	—	—			
	*Ην. Βασίλ. Μ. Βρετανίας— R. Uni de Gr. Bretagne		7.757	27.964.000	19.890	45.606.000	—	—	11.200	36.180.000			
	*Ην. Πολιτεία Αμερικης— Etats-Unis d'Amérique		11.018	38.336.000	11.355	41.058.000	1.710	3.520.000	24.332	31.130.000			
	*Ιταλία—Italie		1.120	11.595.000	7.665	42.746.000	3.235	11.718.000	66.966	146.718.000			
	Σουηδία—Suède		19.128	43.615.000	26.282	64.360.000	4.077	18.694.000	59.421	208.055.000			
	Τσεχοσλοβακία—Tchécoslov.		9.734	29.058.000	25.949	72.400.000	424	1.217.000	6.071	15.905.000			
	Λοιπά χώραι—Autres pays		2.000	4.180.000	2.000	4.180.000	223	744.000	3.158	11.637.000			
	Σύνολον—Total		70.072	206.196.000	189.371	561.463.000	29.312	87.033.000	194.634	496.115.000			
77.	90. Βελόναι, καρφίδες, γραφίδες (πένναι), άγκιστρα. — Aiguilles, épingles, plumes, hameçons.												
	Βέλγιο—Belgique	χιλιόγ.-kil.	—	—	54	8.500.000	—	—	—	—			
	Γερμανία—Allemagne		1.199	61.040.000	2.278	137.800.000	—	—	—	—			
	*Ελβετία—Suisse		—	—	—	—	—	—	505	11.510.000			
	*Ην. Βασίλ. Μ. Βρετανίας— R. Uni de Gr. Bretagne		1.125	29.968.000	2.110	127.285.000	25	1.900.000	1.786	41.970.000			
	*Ην. Πολιτεία Αμερικης— Etats-Unis d'Amérique		95	37.589.000	475	74.882.000	260	50.496.400	2.195	123.158.400			
	*Ιταλία—Italie		—	—	301	3.600.000	898	123.764.000	11.221	276.379.000			
	Νορβηγία—Norvège		578	13.122.000	1.755	39.090.000	128	2.300.000	838	15.425.000			
	Τσεχοσλοβακία—Tchécoslov.		1.100	31.785.000	5.049	163.518.000	2.343	46.700.000	3.240	71.865.000			
	Λοιπά χώραι—Autres pays		1	20.000	12	3.218.000	1	80.000	8	1.680.000			
	Σύνολον—Total		4.098	173.524.000	12.034	555.893.000	3.655	225.240.400	19.793	541.987.400			
78.	91. Πόρπαι και παρεμφερή είδη. — Bouclerie et articles similaires.												
	Αυστρια—Autriche	χιλιόγ.-kil.	247	4.100.000	490	7.480.000	—	—	—	—			
	Γαλλία—France		869	6.983.000	869	6.983.000	—	—	—	—			
	Γερμανία—Allemagne		2.339	19.828.000	2.517	23.145.000	—	—	—	—			
	Δανία—Danemark		—	—	983	6.219.000	—	—	—	—			
	*Ην. Βασίλ. Μ. Βρετανίας— R. Uni de Gr. Bretagne		1.651	16.365.000	4.000	35.870.000	374	1.521.000	934	6.516.000			
	*Ην. Πολιτεία Αμερικης— Etats-Unis d'Amérique		686	9.397.000	1.470	16.927.000	26	520.000	820	3.314.000			
	*Ιταλία—Italie		676	8.770.000	1.203	17.445.000	7.152	85.652.000	10.317	138.062.000			
	Κ. Χώραι—Pays-Bas		—	—	458	4.150.008	—	—	—	—			
	Τσεχοσλοβακία—Tchécoslov.		544	6.700.000	4.098	51.444.000	1.358	14.431.000	4.450	48.405.000			
	Λοιπά χώραι—Autres pays		—	—	—	—	—	—	1	20.000			
	Σύνολον—Total		7.012	72.143.000	16.038	163.663.000	8.910	102.124.000	16.522	191.317.000			
79.	92. Κλειθρα, επίκλειθρα, κλειδες. — Serrures, cadenas, clés.												
	Αυστρια—Autriche	χιλιόγ.-kil.	596	8.346.000	6.602	48.895.000	—	—	—	—			
	Βέλγιο—Belgique		236	3.032.000	1.302	12.162.000	—	—	—	—			
	Γαλλία—France		28.368	277.085.000	37.339	360.393.000	465	7.500.000	1.653	16.800.000			
	Γερμανία—Allemagne		5.296	40.359.000	6.799	56.740.000	500	3.120.000	575	4.110.000			
	*Ην. Βασίλ. Μ. Βρετανίας— R. Uni de Gr. Bretagne		1.217	10.800.000	1.424	18.241.000	50	1.005.000	1.060	14.538.000			
	*Ην. Πολιτεία Αμερικης— Etats-Unis d'Amérique		3.965	98.197.000	16.021	145.988.000	16.190	122.166.000	29.564	372.854.000			
	*Ιταλία—Italie		—	—	—	—	1.167	8.336.500	4.639	35.169.500			
	Ούγγαρία—Hongrie		—	—	—	—	433	5.800.000	2.782	43.335.000			
	Παλαιστίνη—Palestine		1.003	7.045.000	3.771	22.745.000	—	—	484	2.470.000			
	Σουηδία—Suède		799	10.100.000	5.113	52.827.000	901	26.794.000	3.370	61.415.000			
	Τσεχοσλοβακία—Tchécoslov.		—	—	—	—	—	—	52	1.440.000			
	Λοιπά χώραι—Autres pays		—	—	—	—	—	—	—	—			
	Σύνολον—Total		41.480	384.934.000	78.371	712.931.000	13.706	174.721.500	44.179	552.131.500			
80.	93. Μάχαιραι, κοχλάρια περόναι. — Couteaux cuillers, fourchettes.												
	Αυστρια—Autriche	χιλιόγ.-kil.	1.497	46.012.000	4.172	94.886.000	107	1.988.000	6.446	81.018.000			
	Βέλγιο—Belgique		8.466	60.040.000	17.621	117.107.000	513	3.795.000	600	7.085.000			
	Γαλλία—France		8.276	109.946.000	19.618	221.134.000	—	—	—	—			
	Γερμανία—Allemagne		—	—	—	—	—	—	—	—			
	*Ην. Βασίλ. Μ. Βρετανίας— R. Uni de Gr. Bretagne		1	50.000	25	2.980.000	—	—	41	2.873.000			
	*Ην. Πολιτεία Αμερικης— Etats-Unis d'Amérique		20	400.000	288	4.900.000	19	1.860.000	64	3.070.000			
	*Ιταλία—Italie		5.185	74.285.000	15.351	169.510.000	10.144	140.040.000	22.286	344.700.000			
	Κάτω Χώραι—Pays-Bas		—	—	105	3.595.000	—	—	—	—			
	Σουηδία—Suède		—	—	—	—	—	—	—	—			
	Τσεχοσλοβακία—Tchécoslov.		388	15.358.060	1.301	200.389.000	—	—	185	7.551.000			
	Λοιπά χώραι—Autres pays		—	—	—	—	—	—	1.088	15.496.000			
	Σύνολον—Total		23.833	302.091.000	58.481	814.001.000	10.791	148.043.000	30.740	462.543.000			
81.	94. Συράφια. — Rasoirs.												
	Γαλλία—France	τεμ.-pièces	—	—	—	—	—	—	—	—			
	Βέλγιο—Belgique	χιλιόγ.-kil.	—	—	—	—	—	—	—	—			
	Γερμανία—Allemagne	τεμ.-pièces	826.300	—	2.213.319	—	—	—	—	—			
	*Ην. Βασ. Μ. Βρετανίας— R. Uni de Gr. Bretagne	χιλιόγ.-kil.	1.931	105.472.000	4.762	279.400	—	—	—	—			
	*Ην. Πολιτεία Αμερικης— Etats-Unis d'Amérique	τεμ.-pièces	—	—	279.400	—	—	—	—	—			
	*Ιταλία—Italie	χιλιόγ.-kil.	386.480	15.500.000	1.120.340	37.097.000	515.004	21.632.000	1.897.109	76.978.000			
	Κάτω Χώραι—Pays-Bas	τεμ.-pièces	449	—	1.319	—	903	—	3.319	—			
	Σουηδία—Suède	χιλιόγ.-kil.	225.000	20.727.000	225.000	20.727.000	391.495	26.493.500	391.495	26.493.500			
	Τσεχοσλοβακία—Tchécoslov.	χιλιόγ.-kil.	345	—	345	—	691	—	691	—			
	Λοιπά χώραι—Autres pays	τεμ.-pièces	—	—	—	—	18.840	2.142.000	21.240	2.477.000			
	Σύνολον—Total	τεμ.-pièces	1.437.780	141.699.000	3.838.059	350.516.000	924.839	50.257.500	2.309.844	105.948.500			
		χιλιόγ.-kil.	2.725	—	6.865	—	1.624	—	4.047	—			

Κλάσεις Δασμολογίου Classes du Tarif	Έμπορεύματα Marchandises — Χώροι προελεύσεως Pays de provenance	Μονάς ποσότητας Unité de quantité	1 9 4 9				1 9 4 8				
			Μάρτιος Mars		Ίανουάρι.—Μάρτιος Janvier—Mars		Μάρτιος Mars		Ίανουάρι.—Μάρτιος Janvier—Mars		
			Ποσότης Quantité	Δραχμαί Drachmes	Ποσότης Quantité	Δραχμαί Drachmes	Ποσότης Quantité	Δραχμαί Drachmes	Ποσότης Quantité	Δραχμαί Drachmes	
82.	95. Ψαλίδες. — Ciseaux.										
	Γαλλία—France	χιλιόγ.-kil.	—	—	156	5.260.000	—	660.000	—	51	660.000
	Γερμανία—Allemagne	»	1.605	61.282.000	4.157	198.731.000	—	—	—	—	—
	Ήν. Βασίλ. Μ. Βρετανίας— R. Uni de Gr. Bretagne	»	—	—	1	50.000	463	12.405.000	491	13.099.000	
	Ήν. Πολιτεία Αμερικής— États-Unis d'Amérique	»	2	150.000	103	2.540.000	1.454	17.893.000	2.081	29.359.000	
	Ίταλία—Italie	»	272	6.712.000	739	20.512.000	1.261	76.537.000	5.131	259.740.000	
	Τσεχοσλοβακία—Tchécoslov.	»	—	—	245	3.325.000	—	—	—	—	
	Λοιπά χῶροι—Autres pays	»	—	—	—	—	—	—	—	—	
	Σύνολον—Total	»	1.879	71.144.000	5.401	230.418.000	3.229	107.495.000	7.754	302.858.000	
83.	96. Κονδυλομάχαιρα καὶ τὰ τούτοις παρεμφερῆ. — Canifs et similaires.										
	Αὐστρία—Autriche	χιλιόγ.-kil.	—	—	2.162	35.385.000	—	—	—	—	—
	Γαλλία—France	»	1.061	32.662.000	1.324	41.362.000	—	—	—	—	—
	Ίταλία—Italie	»	1.308	20.285.000	2.599	41.085.000	2.953	77.857.000	6.473	188.082.000	
	Τσεχοσλοβακία—Tchécoslov.	»	—	—	—	—	—	—	—	—	
	Λοιπά χῶροι—Autres pays	»	—	—	—	—	—	—	—	—	
	Σύνολον—Total	»	2.369	52.947.000	6.085	117.832.000	2.953	77.857.000	6.473	188.082.000	
84.	97. Δίσκοι. — Plateaux.										
	Γερμανία—Allemagne	χιλ. kil.	—	—	596	5.075.000	—	—	—	—	—
	Δανία—Danemark	»	—	—	235	2.600.000	—	—	—	—	—
	Ίταλία—Italie	»	474	9.220.000	863	18.685.000	617	14.470.000	736	17.514.000	
	Σουηδία—Suède	»	—	—	150	6.600.000	—	—	—	—	
	Τσεχοσλοβακία—Tchécoslov.	»	—	—	432	9.130.000	—	—	—	—	
	Λοιπά χῶροι—Autres pays	»	117	4.770.000	117	4.770.000	29	1.381.200	211	3.895.200	
	Σύνολον—Total	»	591	13.990.000	2.393	46.850.000	646	15.851.200	947	21.409.200	
85.	98. Πλάστιγγες, ζυγοί, σταθμά. — Bascules, balances, poids.										
	Γερμανία—Allemagne	χιλιόγ.-kil.	75	700.000	324	2.600.000	—	—	—	—	—
	Ἑλβετία—Suisse	»	—	—	—	—	—	—	—	—	—
	Ήν. Βασίλ. Μ. Βρετανίας— R. Uni de Gr. Bretagne	»	—	—	411	10.579.000	—	—	—	—	—
	Ήν. Πολιτεία Αμερικής— États-Unis d'Amérique	»	474	9.134.000	3.008	16.267.000	—	—	1.093	11.600.000	
	Ίταλία—Italie	»	—	—	320	5.200.000	—	—	509	6.601.000	
	Σουηδία—Suède	»	—	—	420	6.600.000	—	—	—	—	
	Τσεχοσλοβακία—Tchécoslov.	»	—	—	—	—	—	—	—	—	
	Λοιπά χῶροι—Autres pays	»	—	—	—	—	—	—	—	—	
	Σύνολον—Total	»	549	9.834.000	4.483	41.246.000	—	—	1.602	18.201.000	
83α-ε-α-ε.	99. Λάμπαι καὶ ὄργανα φωτισμοῦ. — Lampes et articles de lampisterie.										
	Βέλγιον—Belgique	χιλιόγ.-kil.	—	—	—	—	—	—	—	—	—
	Γερμανία—Allemagne	»	220	3.380.000	1.590	36.757.000	—	—	—	—	—
	Ήν. Βασίλ. Μ. Βρετανίας— R. Uni de Gr. Bretagne	»	—	—	148	1.320.000	302	2.500.000	1.059	11.300.000	
	Ήν. Πολιτεία Αμερικής— États-Unis d'Amérique	»	2.657	14.116.000	3.837	24.906.000	630	8.000.000	715	9.000.000	
	Ίταλία—Italie	»	—	—	247	1.900.000	—	—	172	1.550.000	
	Σουηδία—Suède	»	894	23.500.000	1.403	37.200.000	—	—	—	—	
	Τσεχοσλοβακία—Tchécoslov.	»	—	—	162	4.140.000	—	—	2.633	61.900.000	
	Λοιπά χῶροι—Autres pays	»	—	—	—	—	—	—	—	—	
	Σύνολον—Total	»	3.771	40.996.000	7.387	105.223.000	932	10.500.000	4.579	83.750.000	
88γ-γ.	100. Ἡλεκτρικοὶ λαμπτήρες. — Lampes électriques.										
	Ἑλβετία—Suisse	τεμάχ.-pièces. χιλιόγ.-kil.	—	—	1.810	900.000	—	—	—	—	—
	Ήν. Βασίλ. Μ. Βρετανίας— R. Uni de Gr. Bretagne	τεμάχ.-pièces. χιλιόγ.-kil.	22.511	19.520.000	24.917	30.840.000	7.360	13.005.000	9.414	14.855.000	
	Ήν. Πολιτεία Αμερικής— États-Unis d'Amérique	τεμάχ.-pièces. χιλιόγ.-kil.	651	—	741	—	369	—	472	—	
	Ίταλία—Italie	τεμάχ.-pièces. χιλιόγ.-kil.	11.633	13.834.000	46.535	38.474.000	18.660	9.866.000	51.303	27.634.000	
	Κάτω Χῶροι—Pays-Bas	τεμάχ.-pièces. χιλιόγ.-kil.	—	—	134	130.000	932	—	2.585	—	
	Τσεχοσλοβακία—Tchécoslov.	τεμάχ.-pièces. χιλιόγ.-kil.	—	—	3	—	—	—	10	10.000	
	Κάτω Χῶροι—Pays-Bas	τεμάχ.-pièces. χιλιόγ.-kil.	200	200.000	8.024	8.350.000	—	—	0	—	
	Τσεχοσλοβακία—Tchécoslov.	τεμάχ.-pièces. χιλιόγ.-kil.	4	—	179	—	—	—	—	—	
	Λοιπά χῶροι—Autres pays	τεμάχ.-pièces. χιλιόγ.-kil.	2.275	788.000	21.728	12.188.000	—	—	—	—	
	Σύνολον—Total	τεμάχ.-pièces. χιλιόγ.-kil.	45	—	887	—	—	—	—	—	
	Σύνολον—Total	τεμάχ.-pièces. χιλιόγ.-kil.	36.619	34.342.000	103.141	90.906.000	26.020	22.871.000	60.727	42.499.000	
	Σύνολον—Total	χιλιόγ.-kil.	973	—	3.858	—	1.301	—	3.037	—	
88δ-δ.	101. Καταναγκαστῆρες μετὰ τοῦ σκελετοῦ ἢ στηρίγματος αὐτῶν. — Abat-jours avec leurs montures ou supports.										
	Γερμανία—Allemagne	χιλιόγ.-kil.	—	—	1.397	15.500.000	—	—	—	—	—
	Ήν. Βασίλ. Μ. Βρετανίας— R. Uni de Gr. Bretagne	»	—	—	—	—	312	2.400.000	312	2.400.000	
	Ήν. Πολιτεία Αμερικής— États-Unis d'Amérique	»	101	890.000	329	3.890.000	7	110.000	159	1.360.000	
	Ίταλία—Italie	»	—	—	736	4.830.000	—	—	23	200.000	
	Σουηδία—Suède	»	28	200.000	28	200.000	3	125.000	3	125.000	
	Τσεχοσλοβακία—Tchécoslov.	»	1.676	18.894.600	4.966	58.184.000	2.263	24.435.600	2.263	24.435.600	
	Λοιπά χῶροι—Autres pays	»	—	—	—	—	—	—	—	—	
	Σύνολον—Total	»	1.805	19.984.600	7.456	82.604.000	2.585	27.070.600	2.760	28.520.600	

Κλάσεις Δασμολογίου Classes du Tarif	Έμπορεύματα Marchandises — Χώρα προελεύσεως Pays de provenance	Μονάς ποσότητος Unité de quantité	1 9 4 9				1 9 4 8			
			Μάρτιος Mars		Ίανουάριος—Μάρτιος Janvier—Mars		Μάρτιος Mars		Ίανουάριος—Μάρτιος Janvier—Mars	
			Ποσότης Quantité	Δραχμαί Drachmes	Ποσότης Quantité	Δραχμαί Drachmes	Ποσότης Quantité	Δραχμαί Drachmes	Ποσότης Quantité	Δραχμαί Drachmes
89.	102. Άτμολέβητες έν γένει. — Chaudières à vapeur en général.									
	Ην. Βασίλ. Μ. Βρετανίας— R. Uni de Gr. Bretagne . . .	χιλιόγ.-kil.	—	—	—	—	—	—	—	—
	Ην. Πολιτείαί Άμερικηίς— États-Unis d'Amérique . . .	»	160.230	415.650.000	223.201	478.650.000	9.795	100.000.000	9.795	100.000.000
	Ίταλία—Italie	»	—	—	—	—	—	—	—	—
	Άλλαί χώραι—Autres pays . . .	»	—	—	—	—	—	—	—	—
	Σύνολον—Total	»	160.230	415.650.000	223.201	478.650.000	9.795	100.000.000	9.795	100.000.000
90-92.	103. Κινητήριαι μηχαναί (δι' άτμού, πετρελαίου, βενζίνης κλπ.). — Machines motrices (à vapeur à pétrole, à benzine etc).									
	Άυστραλία—Australie	χιλιόγ.-kil.	4.015	17.180.000	7.778	36.580.000	3.235	10.908.000	10.787	40.071.000
	Βέλγιον—Belgique	»	—	—	2.227	7.350.000	1.576	15.500.000	3.176	17.000.000
	Γαλλία—France	»	—	—	—	—	—	—	—	—
	Γερμανία—Allemagne	»	2.523	14.825.000	3.211	21.525.000	3.470	5.000.000	5.674	20.402.000
	Δανία—Danemark	»	17.088	285.223.000	22.243	336.447.000	—	—	2.547	27.651.000
	Ην. Βασίλ. Μ. Βρετανίας— R. Uni de Gr. Bretagne . . .	»	49.680	288.052.000	116.355	567.531.000	15.185	95.385.000	35.127	245.473.000
	Ην. Πολιτείαί Άμερικηίς— États-Unis d'Amérique . . .	»	14.931	111.210.000	67.019	526.013.000	26.178	213.085.000	52.228	450.643.000
	Ίταλία—Italie	»	—	—	—	—	—	—	450	3.100.000
	Νορβηγία—Norvège	»	—	—	—	—	—	—	4.967	35.140.000
	Σουηδία—Suède	»	452	2.500.000	3.103	23.090.000	5.338	47.700.000	15.425	117.496.000
	Άλλαί χώραι—Autres pays . . .	»	13.672	58.500.000	25.375	108.875.000	2.352	7.000.000	19.920	53.285.000
	Σύνολον—Total	»	102.361	777.490.000	247.311	1.627.411.000	57.334	394.578.000	150.301	1.010.261.000
93.	104. Ρυμουλκοί μηχαναί. — Tracteurs mécaniques.									
	Έλβετία—Suisse	χιλιόγ.-kil.	—	—	—	—	—	—	—	—
	Ην. Βασίλ. Μ. Βρετανίαί— R. Uni de Gr. Bretagne . . .	»	—	—	—	—	—	—	3.366	12.200.000
	Ην. Πολιτείαί Άμερικηίς— États-Unis d'Amérique . . .	»	31.374	161.500.000	379.133	511.500.000	—	—	—	—
	Άλλαί χώραι—Autres pays . . .	»	—	—	—	—	—	—	—	—
	Σύνολον—Total	»	31.374	161.500.000	379.133	511.500.000	—	—	3.366	12.200.000
94.	105. Δυναμό και ηλεκτρικοί κινητήρες. — Dynamos et moteurs électriques.									
	Άυστρια—Autriche	χιλιόγ. kil.	4.187	35.800.000	11.653	117.500.000	61	500.000	1.797	18.428.000
	Βέλγιον—Belgique	»	80	1.017.000	3.132	18.403.000	8.720	52.450.000	18.920	146.276.500
	Γαλλία—France	»	2	50.000	284	5.936.000	—	—	—	—
	Γερμανία—Allemagne	»	—	—	155	1.888.000	—	—	—	—
	Έλβετία—Suisse	»	912	2.044.000	2.118	18.719.000	10	570.000	115	2.082.000
	Ην. Βασίλ. Μ. Βρετανίας— R. Uni de Gr. Bretagne . . .	»	12.417	86.732.000	33.002	191.948.000	12.732	72.288.000	24.731	141.101.000
	Ην. Πολιτείαί Άμερικηίς— États-Unis d'Amérique . . .	»	8.592	52.227.000	19.190	123.355.000	5.311	93.880.000	11.755	151.388.000
	Ίταλία—Italie	»	390	1.900.000	3.003	45.440.000	634	8.130.000	8.725	107.485.000
	Σουηδία—Suède	»	2.253	13.300.000	5.544	32.944.000	390	3.500.000	420	3.692.000
	Τσεχοσλοβακία—Tsechoslov. . .	»	425	6.640.000	509	7.960.000	—	—	7.291	65.000.000
	Άλλαί χώραι—Autres pays . . .	»	1.580	43.800.000	2.206	44.740.000	—	—	326	5.888.000
	Σύνολον—Total	»	30.838	243.510.000	80.796	608.833.000	27.858	231.318.000	74.080	641.340.500
95.	106. Άντλίαί έν γένει. — Pompes en général.									
	Άυστραλία—Australie	χιλιόγ.-kil.	597	2.360.000	1.980	6.710.000	—	—	3.925	12.181.000
	Άυστρια—Autriche	»	—	—	—	—	—	—	343	3.470.000
	Βέλγιον—Belgique	»	—	—	—	—	12	700.000	4.244	69.532.000
	Γαλλία—France	»	—	—	493	8.563.000	—	—	—	—
	Γερμανία—Allemagne	»	—	—	77	1.400.000	—	—	—	—
	Έλβετία—Suisse	»	85	8.203.000	525	13.279.000	—	—	6.910	61.900.000
	Ην. Βασίλ. Μ. Βρετανίας— R. Uni de Gr. Bretagne . . .	»	1.693	13.680.000	9.819	122.049.000	7.495	64.073.225	13.163	75.213.225
	Ην. Πολιτείαί Άμερικηίς— États-Unis d'Amérique . . .	»	2.394	29.715.000	8.216	109.403.000	18.500	85.111.000	23.995	138.997.000
	Ίταλία—Italie	»	—	—	—	—	—	—	168	2.220.000
	Σουηδία—Suède	»	—	—	906	5.270.000	—	—	65	1.690.000
	Τσεχοσλοβακία—Tsechoslov. . .	»	951	10.121.000	1.002	10.621.000	2.571	50.100.000	2.571	50.100.000
	Άλλαί χώραι—Autres pays . . .	»	571	2.500.000	1.019	2.640.000	—	—	508	5.000.000
	Σύνολον—Total	»	6.291	71.585.000	24.038	279.935.000	28.578	199.984.225	55.892	420.303.225
96.	107. Ραπτομηχαναί. — Machines à coudre.									
	Βέλγιον—Belgique	χιλιόγ.-kil.	—	—	—	—	—	—	358	5.500.000
	Γερμανία—Allemagne	»	7.824	154.821.000	11.832	222.319.000	—	—	—	—
	Έλβετία—Suisse	»	273	3.800.000	284	4.500.000	42	700.000	172	5.840.000
	Ην. Βασίλ. Μ. Βρετανίας— R. Uni de Gr. Bretagne . . .	»	27.339	251.720.000	42.233	388.310.000	1.215	8.800.000	2.884	41.510.000
	Ην. Πολιτείαί Άμερικηίς— États-Unis d'Amérique . . .	»	2.207	24.827.000	3.826	67.752.000	605	12.460.000	1.332	40.290.000
	Ίταλία—Italie	»	—	—	100	502.000	22.490	225.900.000	26.549	332.853.000
	Σουηδία—Suède	»	—	—	401	17.300.000	—	—	302	6.700.000
	Τσεχοσλοβακία—Tsechoslov. . .	»	1.855	16.700.000	2.804	25.800.000	—	—	—	—
	Άλλαί χώραι—Autres pays . . .	»	—	—	—	—	—	—	117	625.000
	Σύνολον—Total	»	39.498	451.868.000	61.500	726.483.000	24.352	247.850.000	31.714	433.328.000

ΠΙΝΑΞ Α'. (Συνέχεια)

Κλάσεις Δασμολογίου Classes du Tarif	Έμπορεύματα Marchandises Χώρα προελεύσεως Pays de provenance	Μονάς ποσότητος Unité de quantité	1 9 4 9				1 9 4 8			
			Μάρτιος Mars		Ίανουάρι.—Μάρτιος Janvier—Mars		Μάρτιος Mars		Ίανουάρι.—Μάρτιος Janvier—Mars	
			Ποσότης Quantité	Δραχμαί Drachmes	Ποσότης Quantité	Δραχμαί Drachmes	Ποσότης Quantité	Δραχμαί Drachmes	Ποσότης Quantité	Δραχμαί Drachmes
97.	108. Μηχανήματα διά πάσαν βιομηχανίαν. — Machines pour toutes industries.									
	Αυστρία—Autriche	χιλιόγ.-kil.	7.039	57.400.000	14.016	110.584.000	9.470	47.810.000	13.359	90.430.600
	Βέλγιον—Belgique		23.470	141.500.000	27.070	177.849.000	7.712	54.020.200	9.989	67.135.000
	Γαλλία—France		32.204	137.440.000	69.838	216.091.000	5.021	18.250.000	5.446	20.550.000
	Γερμανία—Allemagne		6.354	56.688.000	51.593	260.194.000	481.660	140.890.000	481.660	140.390.000
	Δανία—Danemark		2.702	24.180.000	5.867	60.687.000	1.041	3.100.000	2.422	14.054.000
	Έλβετία—Suisse		30.144	406.453.000	31.383	432.953.000	9.107	32.000.000	14.868	77.335.100
	Ήν. Βασίλ. Μ. Βρετανίας— R. Uni de Gr. Bretagne		161.929	695.768.000	647.218	3.136.931.000	98.943	602.684.000	318.084	1.704.717.900
	Ήν. Πολιτείαί Αμερικηίς— États Unis d'Amérique		74.871	757.059.000	573.571	4.485.613.000	62.684	324.041.000	126.010	832.158.400
	Ίταλία—Italie		35.546	194.686.000	100.237	509.258.000	9.541	84.085.000	54.059	495.395.000
	Καναδάς—Canada		—	—	1.822	32.200.000	—	—	—	—
	Σουηδία—Suède		1.260	13.215.000	17.613	235.126.000	—	—	4.128	38.760.000
	Τσεχοσλοβακία—Tchécoslov.		7.499	45.100.000	10.825	72.045.000	—	—	1.190	19.115.000
	Λοιπαί χώραι—Autres pays		368	2.000.000	2.813	14.150.000	—	—	8.000	2.400.000
	Σύνολον—Total		383.336	2.531.489.000	1.544.896	9.773.681.000	685.533	1.308.145.000	1.039.215	3.493.348.400
98.	109. Γεωργικά μηχανήματα και έργαλεία. — Machines et engins agricoles.									
	Αυστρία—Autriche	χιλιόγ.-kil.	14.477	158.446.000	23.274	274.446.000	8.573	98.081.000	8.573	98.081.000
	Βέλγιον—Belgique		—	—	—	—	—	—	670	7.633.000
	Γαλλία—France		360	2.000.000	6.958	148.557.000	—	—	—	—
	Γερμανία—Allemagne		43.543	177.318.000	92.121	346.876.000	—	—	—	—
	Ήν. Βασίλ. Μ. Βρετανίας— R. Uni de Gr. Bretagne		110.800	420.565.000	182.597	758.153.000	10.047	22.700.000	58.255	185.817.000
	Ήν. Πολιτείαί Αμερικηίς— États Unis d'Amérique		194.598	678.712.000	513.928	2.074.902.000	20.783	121.335.000	30.103	160.069.000
	Ίταλία—Italie		243	2.000.000	4.181	18.670.000	7.124	77.818.000	24.044	157.938.000
	Καναδάς—Canada		2.619	12.279.000	11.405	35.812.000	—	—	1.036	3.050.000
	Σουηδία—Suède		10.952	95.855.000	10.952	95.855.000	95	1.650.000	2.860	45.292.000
	Τσεχοσλοβακία—Tchécoslov.		7.110	101.770.000	33.692	182.970.000	618	3.070.000	1.146	8.090.000
	Λοιπαί χώραι—Autres pays		1.870	14.625.000	1.870	14.625.000	1.210	8.781.000	1.436	10.313.400
	Σύνολον—Total		386.512	1.663.570.000	880.978	3.950.866.000	48.450	333.433.000	128.123	676.283.400
99.	110. Τεμάχια και μέρη μηχανημάτων, μηχανών ή άτμολεβήτων. — Pièces et parties de machines, de moteurs ou de chaudières									
	Αυστρία—Autriche	χιλιόγ.-kil.	30	1.255.000	1.329	19.391.000	213	7.430.000	2.142	24.225.000
	Βέλγιον—Belgique		3.449	37.881.000	39.092	118.391.000	28.867	119.766.000	39.886	359.108.000
	Γαλλία—France		560	7.700.000	8.843	92.568.000	97	12.783.000	3.020	45.821.940
	Γερμανία—Allemagne		16.837	181.982.000	20.977	253.279.000	—	—	—	—
	Δανία—Danemark		—	—	2.185	22.007.000	120	5.070.000	1.904	24.714.000
	Έλβετία—Suisse		463	3.400.000	1.309	18.930.000	1.091	12.592.000	5.730	84.327.000
	Ήν. Βασίλ. Μ. Βρετανίας— R. Uni de Gr. Bretagne		52.896	590.213.000	154.380	1.582.886.000	62.482	487.079.000	134.278	1.224.508.500
	Ήν. Πολιτείαί Αμερικηίς— États Unis d'Amérique		68.774	395.420.000	208.848	1.783.418.900	64.134	627.828.000	88.128	1.149.852.000
	Ίταλία—Italie		2.706	95.758.000	7.258	165.384.000	16.529	126.460.500	50.164	239.999.500
	Κάτω Χώραί—Pays-Bas		12.185	142.157.000	22.934	326.583.000	9.342	123.058.600	22.176	230.165.800
	Σουηδία—Suède		119	3.285.000	2.106	36.985.000	—	—	144	1.542.000
	Τσεχοσλοβακία—Tchécoslov.		1.832	31.555.000	1.856	32.025.000	405	1.500.000	1.823	9.496.118
	Λοιπαί χώραι—Autres pays		—	—	—	—	—	—	—	—
	Σύνολον—Total		159.851	1.490.606.000	471.117	4.451.877.900	183.280	1.523.567.100	329.385	3.393.759.658
100.	111. Οικιακής οικονομίας μηχανήματα, συσκευαί και σκευή. — Machines, appareils, ustensiles d'économie domestique.									
	Αυστρία—Autriche	χιλιόγ.-kil.	2.027	14.640.000	4.617	35.083.000	1.100	20.000.000	1.100	20.000.000
	Βέλγιον—Belgique		—	—	807	3.062.000	2.084	6.140.000	5.205	20.153.000
	Γαλλία—France		360	5.890.000	561	8.367.000	20	200.000	1.151	11.420.000
	Γερμανία—Allemagne		6.531	33.379.000	20.878	133.738.000	6	20.000	1.275	610.000
	Ήν. Βασίλ. Μ. Βρετανίας— R. Uni de Gr. Bretagne		1.185	15.060.000	7.412	61.907.700	4.922	38.561.000	18.839	91.751.000
	Ήν. Πολιτείαί Αμερικηίς— États Unis d'Amérique		26.975	100.286.000	37.175	168.827.000	11.090	23.875.500	28.237	112.177.500
	Ίταλία—Italie		792	5.800.000	2.034	14.815.000	3.077	42.934.000	18.716	189.382.000
	Κάτω Χώραί—Pays-Bas		—	—	2.695	23.100.000	246	2.008.000	246	2.008.000
	Σουηδία—Suède		5.307	34.212.000	15.370	102.842.000	3.675	28.936.000	3.953	27.597.000
	Τσεχοσλοβακία—Tchécoslov.		652	8.170.000	12.965	96.711.000	5.336	54.790.000	17.109	71.481.000
	Λοιπαί χώραι—Autres pays		323	1.056.000	381	1.250.000	—	—	—	—
	Σύνολον—Total		44.102	224.397.000	104.895	652.702.700	31.555	222.464.500	90.831	546.579.500
102 103.	112. Άντιμόνιον, τυπογ. χαρακτήρες, κοσμήματα κλπ. — Antimoine, caractères d'imprimerie, ornements typographiques etc.									
	Γερμανία—Allemagne	χιλιόγ.-kil.	—	—	6.390	20.600.000	5.355	18.800.000	10.710	37.610.000
	Δανία—Danemark		—	—	—	—	—	—	—	—
	Ήν. Βασίλ. Μ. Βρετανίας— R. Uni de Gr. Bretagne		1.140	5.362.000	4.580	19.218.000	3.450	14.500.000	3.453	14.523.000
	Ήν. Πολιτείαί Αμερικηίς— États Unis d'Amérique		640	23.800.000	715	27.179.000	—	—	5.289	16.300.000
	Ίταλία—Italie		—	—	289	7.420.000	—	—	—	—
	Κάτω Χώραί—Pays-Bas		—	—	—	—	—	—	—	—
	Λοιπαί χώραι—Autres pays		—	—	—	—	—	—	—	—
	Σύνολον—Total		1.780	29.162.000	11.974	74.417.000	8.805	33.300.000	19.452	68.433.000
107, 108	113. Κασσίτερος — Étain.									
	Βέλγιον—Belgique	χιλιόγ.-kil.	—	—	—	—	5.040	45.600.000	6.793	55.600.000
	Ήν. Βασίλ. Μ. Βρετανίας— R. Uni de Gr. Bretagne		23.166	261.630.000	23.460	264.705.000	4.090	32.650.000	8.395	72.055.000
	Ήν. Πολιτείαί Αμερικηίς— États Unis d'Amérique		—	—	—	—	—	—	15	151.000
	Κάτω Χώραί—Pays-Bas		—	—	81.028	934.392.000	—	—	12.160	111.980.000
	Λοιπαί χώραι—Autres pays		29.310	339.600.000	29.310	339.600.000	—	—	—	—
	Σύνολον—Total		52.476	601.230.000	133.798	1.538.697.000	9.130	78.250.000	27.363	239.785.000

Κλάσεις Δασμολογίων Classes du Tarif	Έμπορεύματα Marchandises Χώροι προελεύσεως Pays de provenance	Μονάς ποσότητας Unité de quantité	1 9 4 9				1 9 4 8				
			Μάρτιος Mars		Ίανουάριος.—Μάρτιος Janvier—Mars		Μάρτιος Mars		Ίανουάριος.—Μάρτιος Janvier—Mars		
			Ποσότης Quantité	Δραχμαί Drachmes	Ποσότης Quantité	Δραχμαί Drachmes	Ποσότης Quantité	Δραχμαί Drachmes	Ποσότης Quantité	Δραχμαί Drachmes	
111, 112	114. Ψευδάργυρος (τζίνκος). — Zinc.										
	Βέλγιον—Belgique	χιλιόγ.-kil.	14.925	23.570.000	28.989	48.883.000	—	—	12.240	23.005.000	
	Έν. Βασίλ. Μ. Βρετανίας— R. Uni de Gr. Bretagne	»	8.890	23.898.000	24.524	64.738.000	—	—	—	1.968.000	
	Έν. Πολιτείαί Αμερικηίς— États-Unis d'Amérique	»	—	—	11.435	24.130.000	—	—	561	—	
	Κάτω Χώροι—Pays-Bas	»	3.085	7.900.000	22.688	—	—	—	—	—	
	Λοιπαί χώροι—Autres pays	»	—	—	—	63.190.000	543	178.500	1.493	2.178.500	
	Σύνολον—Total	»	25.900	55.368.000	87.636	200.941.000	543	178.500	14.294	27.151.500	
114	115. Χαλκός και κράματα αυτού εις όγκους, εις χελώνας. — Cuivre et ses alliages en masses, en saumons.										
	Γερμανία—Allemagne	χιλιόγ.-kil.	—	—	—	—	—	—	—	—	
	Έν. Βασίλ. Μ. Βρετανίας— R. Uni de Gr. Bretagne	»	—	—	3.203	11.680.000	—	—	5.320	16.446.000	
	Έν. Πολιτείαί Αμερικηίς— États-Unis d'Amérique	»	—	—	50.630	140.100.000	—	—	—	—	
	Ίταλία—Italie	»	—	—	—	—	500	1.000.000	500	1.000.000	
	Λοιπαί χώροι—Autres pays	»	114	200.000	114	200.000	12.000	4.000.000	29.568	14.722.500	
	Σύνολον—Total	»	114	200.000	53.947	151.980.000	12.500	5.000.000	35.383	32.168.500	
115	116. Χαλκός και κράματα αυτού εις φύλλα, εις έλάσματα κ.λπ. — Cuivre et ses alliages en feuilles, en lames etc.										
	Βέλγιον—Belgique	χιλιόγ.-kil.	1.951	11.600.000	1.951	11.600.000	—	—	—	—	
	Έν. Βασίλ. Μ. Βρετανίας— R. Uni de Gr. Bretagne	»	56.472	429.920.000	75.612	509.594.000	1.128	3.834.000	12.438	47.417.000	
	Έν. Πολιτείαί Αμερικηίς— États-Unis d'Amérique	»	—	—	257	2.400.000	—	—	—	—	
	Ίταλία—Italie	»	—	—	57	2.000.000	—	—	2.992	11.210.000	
	Λοιπαί χώροι—Autres pays	»	—	—	94	770.000	—	—	—	—	
	Σύνολον—Total	»	58.423	435.520.000	77.971	526.364.000	1.123	3.834.000	15.430	58.627.000	
116, 117	117. Σωλήνες εκ χαλκού ή κραμάτων αυτού. — Tuyaux de cuivre ou en alliages.										
	Βέλγιον—Belgique	χιλιόγ.-kil.	—	—	—	—	2.758	21.000.000	2.758	21.000.000	
	Έν. Βασίλ. Μ. Βρετανίας— R. Uni de Gr. Bretagne	»	—	—	—	—	4.705	21.600.000	4.705	21.600.000	
	Έν. Πολιτείαί Αμερικηίς— États-Unis d'Amérique	»	—	—	992	6.458.000	440	3.332.000	464	3.732.000	
	Σουηδία—Suède	»	—	—	—	—	—	—	—	—	
	Λοιπαί χώροι—Autres pays	»	—	—	75	400.000	—	—	—	—	
	Σύνολον—Total	»	—	—	1.067	6.858.000	7.903	45.932.000	7.927	46.332.000	
119, 120	118. Είδη εκ χαλκού και κραμάτων αυτού. — Objets en cuivre et en ses alliages.										
	Βέλγιον—Belgique	χιλιόγ.-kil.	—	—	—	—	—	—	185	17.792.000	
	Γαλλία—France	»	0	60.000	971	19.161.000	844	12.507.000	844	12.507.000	
	Έν. Βασίλ. Μ. Βρετανίας— R. Uni de Gr. Bretagne	»	2.226	21.010.000	4.711	55.225.000	2.248	20.072.000	4.147	39.938.000	
	Έν. Πολιτείαί Αμερικηίς— États-Unis d'Amérique	»	9.661	193.020.000	11.786	222.886.000	282	12.516.000	1.041	27.629.000	
	Ίταλία—Italie	»	—	—	35	700.000	13	199.000	386	6.909.000	
	Κάτω Χώροι—Pays-Bas	»	1.994	20.340.000	4.928	44.340.000	1.918	17.820.000	2.151	22.830.000	
	Σουηδία—Suède	»	1.885	37.127.000	8.493	182.258.000	80	1.680.000	350	4.880.000	
	Τσεχοσλοβακία—Tchécoslov.	»	132	3.780.000	771	12.164.000	36	1.015.000	287	7.013.000	
	Λοιπαί χώροι—Autres pays	»	60	870.000	198	6.870.000	155	11.792.000	324	14.232.000	
	Σύνολον—Total	»	15.948	276.207.000	31.893	543.604.000	5.576	77.631.000	9.715	153.730.000	
121, 122	119. Νικέλιον και είδη εκ νικελίου. — Nickel et objets en nickel.										
	Έν. Βασίλ. Μ. Βρετανίας— R. Uni de Gr. Bretagne	χιλιόγ.-kil.	2.913	20.850.000	6.048	45.100.000	—	—	—	—	
	Έν. Πολιτείαί Αμερικηίς— États-Unis d'Amérique	»	—	—	120	1.442.000	111	2.500.000	111	2.500.000	
	Ίταλία—Italie	»	19	450.000	19	450.000	—	—	—	3.600.000	
	Καναδάς—Canada	»	—	—	—	—	230	904.000	230	904.000	
	Σουηδία—Suède	»	—	—	—	—	—	—	—	—	
	Λοιπαί χώροι—Autres pays	»	10	1.200.000	10	1.200.000	—	—	—	—	
	Σύνολον—Total	»	2.942	22.500.000	6.197	48.192.000	311	3.404.000	341	7.004.000	
123, α, β, -α, β	120. Άργίλλιον (άλουμίνιον). — Aluminium.										
	Βέλγιον—Belgique	χιλιόγ.-kil.	—	—	—	—	32.913	132.320.000	62.600	255.182.000	
	Γαλλία—France	»	—	—	1.739	6.960.000	—	—	7.260	33.754.000	
	Έν. Βασίλ. Μ. Βρετανίας— R. Uni de Gr. Bretagne	»	80.393	323.006.000	146.384	515.256.000	23.684	52.160.000	42.418	193.982.000	
	Έν. Πολιτείαί Αμερικηίς— États-Unis d'Amérique	»	2.759	20.200.000	2.759	20.200.000	—	—	—	—	
	Ίταλία—Italie	»	—	—	—	—	400	920.000	400	920.000	
	Καναδάς—Canada	»	24.810	43.510.000	84.950	149.241.000	—	—	—	—	
	Λοιπαί χώροι—Autres pays	»	9.960	5.000.000	9.960	5.000.000	14.645	13.153.475	21.869	19.068.475	
	Σύνολον—Total	»	117.922	391.716.000	245.792	696.657.000	71.642	198.553.475	134.547	502.906.475	
123γ, -c.	121. Λεπτά φύλλα εκ άργιλίου — Feuilles minces d'aluminium.										
	Αυστραλία—Australie	χιλιόγ.-kil.	955	12.600.000	2.634	39.860.000	—	—	—	—	
	Βέλγιον—Belgique	»	—	—	—	—	—	—	—	—	
	Γαλλία—France	»	16	160.000	16	160.000	18.826	80.558.000	28.976	125.062.000	
	Γερμανία—Allemagne	»	2.187	20.370.000	2.187	20.370.000	—	—	—	—	
	Έλβετία—Suisse	»	—	—	1.740	16.000.000	—	—	1.030	8.000.000	
	Έν. Βασίλ. Μ. Βρετανίας— R. Uni de Gr. Bretagne	»	42.898	184.160.000	111.534	398.980.000	7.895	32.070.000	21.321	89.984.000	
	Έν. Πολιτείαί Αμερικηίς— États-Unis d'Amérique	»	—	—	226	3.000.000	20.230	67.329.000	25.387	94.949.000	
	Τσεχοσλοβακία—Tchécoslov.	»	—	—	8.649	64.930.000	—	—	—	—	
	Λοιπαί χώροι—Autres pays	»	—	—	727	6.655.000	—	—	—	—	
	Σύνολον—Total	»	46.056	217.290.000	127.713	549.955.000	46.951	179.957.000	76.714	317.995.000	

Κλάσεις Ασμολογίου Classes du Tarif	Έμπορεύματα Marchandises — Χώροι προελεύσεως Pays de provenance	Μονάς ποσότητας Unité de quantité	1 9 4 9				1 9 4 8				
			Μάρτιος Mars		Ίανουάρ.—Μάρτιος Janvier—Mars		Μάρτιος Mars		Ίανουάρ.—Μάρτιος Janvier—Mars		
			Ποσότης Quantité	Δραχμαί Drachmes	Ποσότης Quantité	Δραχμαί Drachmes	Ποσότης Quantité	Δραχμαί Drachmes	Ποσότης Quantité	Δραχμαί Drachmes	
124	122. Είδη εξ αργιλίου. — Objets en aluminium.										
	Βέλγιον—Belgique	χιλιόγ.-kil.	—	—	—	—	—	—	—	9	47.000
	Γερμανία—Allemagne		39	1.370.000	331	11.060.000	—	—	—	—	—
	Ήν. Βασίλ. Μ. Βρετανίας— R. Uni de Gr. Bretagne		10	160.000	514	7.390.000	—	—	—	63	642.400
	Ήν. Πολιτείαί 'Αμερικής— États-Unis d'Amérique		813	10.635.000	1.338	18.443.000	66	1.120.000	83	1.270.000	—
	Ίταλία—Italie		—	—	651	14.220.000	—	—	518	21.089.000	—
	Λοιπαί χώροι—Autres pays		—	—	149	2.401.000	23	300.000	23	300.000	—
	Σύνολον—Total		862	12.165.000	2.983	53.513.000	89	1.420.000	696	23.348.400	—
125	123. Ύδραργυρος μεταλλικός — Mercure métallique.										
	Ήν. Βασίλ. Μ. Βρετανίας— R. Uni de Gr. Bretagne	χιλιόγ.-kil.	—	—	179	2.510.000	—	—	—	—	—
	Ήν. Πολιτείαί 'Αμερικής— États-Unis d'Amérique		11	1.000.000	40	1.300.000	—	—	—	—	—
	Ίταλία—Italie		292	2.130.000	292	2.130.000	—	—	383	4.016.000	—
	Λοιπαί Χώροι—Autres Pays		5	90.000	5	90.000	—	—	—	—	—
	Σύνολον—Total		308	3.220.000	516	6.030.000	—	—	383	4.016.000	—
127	124. Είδη εξ αργύρου — Objets d'argent										
	Αυστρία—Autriche	χιλιόγ.-kil.	—	—	—	—	—	—	—	10	3.173.000
	Ήν. Βασίλ. Μ. Βρετανίας— R. Uni de Gr. Bretagne		—	—	—	3.205.000	—	—	—	—	—
	Ίταλία—Italie		5	3.205.000	5	—	1	200.000	1	200.000	—
	Λοιπαί χώροι—Autres Pays		—	—	—	—	2	150.000	2	150.000	—
	Σύνολον—Total		5	3.205.000	5	3.205.000	3	350.000	13	3.523.000	—
129, 130	125. Είδη εκ χρυσού και λευκοχρυσού — Objets en or et en platine.										
	Ήν. Βασίλ. Μ. Βρετανίας— R. Uni de Gr. Bretagne	γραμ. gram.	—	—	—	—	—	—	—	—	—
	Ήν. Πολιτείαί 'Αμερικής— États-Unis d'Amérique		—	—	—	—	—	—	—	—	—
	Λοιπαί χώροι—Autres pays		41	3.422.000	41	3.422.000	—	—	—	—	—
	Σύνολον—Total		41	3.422.000	41	3.422.000	—	—	—	—	—
131—133	Α. Έπιστημονικά και μουσικά όργανα. Ώρολόγια.—Instruments scientifiques. Instr. de musique. Horlogerie.										
	126. Έπιστημονικά όργανα. — Instruments scientifiques.										
	Βέλγιον—Belgique	χιλιόγ.-kil.	795	33.934.000	4.936	140.831.000	85	7.509.000	88	7.660.000	—
	Γαλλία—France		602	30.664.000	2.434	134.727.000	57	3.295.000	366	25.161.000	—
	Γερμανία—Allemagne		2.861	140.653.000	4.555	238.314.000	—	—	—	—	—
	Έλβετία—Suisse		117	21.666.000	145	25.757.000	106	6.011.000	292	24.730.000	—
	Ήν. Βασίλ. Μ. Βρετανίας— R. Uni de Gr. Bretagne		10.594	274.850.000	32.576	966.747.000	2.562	90.000.000	13.893	256.187.000	—
	Ήν. Πολιτείαί 'Αμερικής— États-Unis d'Amérique		6.119	230.156.000	41.589	929.907.000	13.244	303.708.000	16.656	495.707.000	—
	Ίταλία—Italie		702	24.625.000	872	44.023.000	1.901	74.166.000	3.392	215.378.000	—
	Σουηδία—Suède		20	9.900.000	109	25.942.000	32	2.260.000	334	16.433.000	—
	Τσεχοσλοβακία—Tchécoslov.		2.927	120.350.000	8.558	293.686.000	15	5.237.000	1.231	53.700.000	—
	Λοιπαί χώροι—Autres pays		12	3.125.000	75	14.230.000	56	1.000.000	314	6.403.000	—
	Σύνολον—Total		24.749	889.923.000	95.849	2.814.164.430	18.058	493.177.000	35.566	1.101.359.000	—
134α,β,γ,ε,ς α,β,γ,ε,ι	127. Όργανα και συσκευαί τών εφαρμογών τού ήλεκτρισμού. — Instruments et appareils de l'électricité appliquée.										
	Αυστρία—Autriche	χιλιόγ.-kil.	414	15.955.000	2.762	54.740.000	177	2.800.000	1.165	24.216.000	—
	Βέλγιον—Belgique		2.555	51.820.820	2.555	51.820.000	272	6.846.000	1.545	56.183.000	—
	Γαλλία—France		5.857	106.779.000	5.967	108.779.000	1.168	10.700.000	9.977	102.295.000	—
	Γερμανία—Allemagne		9.110	84.389.000	11.818	145.690.000	—	—	419	7.776.000	—
	Έλβετία—Suisse		143	6.765.000	730	116.522.000	20	6.238.000	63	10.252.000	—
	Ήν. Βασίλ. Μ. Βρετανίας— R. Uni de Gr. Bretagne		6.583	106.132.000	30.705	341.345.000	21.691	149.066.000	29.039	290.621.000	—
	Ήν. Πολιτείαί 'Αμερικής— États-Unis d'Amérique		15.030	195.491.000	34.843	336.297.000	5.902	101.077.000	12.185	178.359.000	—
	Ίταλία—Italie		1.921	36.614.000	4.587	134.047.000	4.019	82.197.000	30.729	422.649.000	—
	Κάτω χώροι—Pays-Bas		18	6.300.000	1.899	164.789.000	204	8.910.000	204	8.910.000	—
	Σουηδία—Suède		2.363	34.983.000	8.445	95.530.000	22	240.000	32	691.000	—
	Τσεχοσλοβακία—Tchécoslov.		23	478.000	1.513	33.310.000	141	3.470.000	1.201	29.045.000	—
	Λοιπαί χώροι—Autres pays		12	3.450.000	12	3.450.000	—	—	51	1.349.000	—
	Σύνολον—Total		44.029	649.156.000	103.836	1.583.319.000	33.616	371.544.000	86.610	1.132.346.000	—
134β.—d.	128. Μηχανήματα, συσκευαί άσυρμάτων τηλεγράφων και τηλεφώνων.—Machines et appareils de téléphones et télégraphes sans fil.										
	Ήν. Βασίλ. Μ. Βρετανίας— R. Uni de Gr. Bretagne	χιλιόγ.-kil.	—	—	1.295	79.273.000	103	4.370.000	299	15.270.000	—
	Ήν. Πολιτείαί 'Αμερικής— États-Unis d'Amérique		260	6.570.000	362	14.030.000	207	18.942.000	16.816	727.855.000	—
	Λοιπαί χώροι—Autres pays		—	—	1.155	91.350.000	—	—	—	—	—
	Σύνολον—Total		260	6.570.000	2.812	184.653.000	310	23.312.000	17.115	743.125.000	—

ΠΙΝΑΞ Α'. (Συνέχεια)

TABLEAU A. (Suite)

Κλάσεις ταξολογίου Classes de Tarif	Εμπορεύματα Marchandises — Χώροι προελεύσεως Pays de provenance	Μονάδες ποσότητας Unité de quantité	1 9 4 9				1 9 4 8				
			Μάρτιος Mars		Ιανουάριος.—Μάρτιος Janvier—Mars		Μάρτιος Mars		Ιανουάριος.—Μάρτιος Janvier—Mars		
			Ποσότης Quantité	Δραχμαί Drachmes	Ποσότης Quantité	Δραχμαί Drachmes	Ποσότης Quantité	Δραχμαί Drachmes	Ποσότης Quantité	Δραχμαί Drachmes	
1345-d.	129. Ραδιόφωνα και εξαρτήματα αυτών. — Radiophones et leurs accessoires.										
	Βέλγιο—Belgique	χιλιόγ. kil	6	300.000	106	5.950.000	65	4.430.000	71	4.790.000	
	Γαλλία—France		150	9.830.000	428	25.820.000	110	5.610.000	308	12.000.000	
	Γερμανία—Allemagne		339	15.718.000	1.171	47.848.000	—	—	5	200.000	
	Ελβετία—Suisse		—	—	260	9.600.000	5	200.000	165	6.990.000	
	Ην. Βασίλ. Μ. Βρετανίας— R. Uni de Gr. Bretagne		10.717	284.709.000	25.018	770.207.000	6.267	153.670.000	25.294	733.315.000	
	Ην. Πολιτεία Αμερικής— États-Unis d'Amérique		11.327	509.339.000	29.528	1.101.236.900	12.479	455.079.000	37.779	1.533.780.000	
	Ιταλία—Italie		12	1.400.000	1.099	47.571.000	519	21.370.000	2.313	108.335.000	
	Κάτω Χώροι—Pays-Bas		32	3.000.000	4.975	55.132.000	21	1.690.000	105	4.040.000	
	Σουηδία—Suède		—	—	340	9.700.000	—	—	—	—	
	Λοιπά Χώροι—Autres pays		97	5.450.000	466	27.420.000	100	5.850.000	414	17.745.000	
	Σύνολον—Total		25.680	829.746.000	63.391	2.100.484.000	19.566	617.899.000	66.484	2.421.196.000	
134η-κ-γ-ζ	130. Ηλεκτρικά πύρανα, εστία, μαγειρεία, θερμοσίφωνες, σίδερα, ψυγεία κ.λπ. — Réchauds, cheminées, cuisines, thermosiphons, fers à repasser, appareils frigorifiques, etc. tous électriques										
	Γερμανία—Allemagne	χιλιόγ.-kil.	6.869	57.610.000	34.390	260.272.000	—	—	—	—	
	Ην. Βασίλ. Μ. Βρετανίας— R. Uni de Gr. Bretagne		696	8.120.000	1.207	16.684.000	376	21.720.000	5.605	56.829.000	
	Ην. Πολιτεία Αμερικής— États-Unis d'Amérique		12.922	201.282.000	45.724	512.163.000	18.885	158.425.000	49.723	378.183.000	
	Ιταλία—Italie		—	—	806	6.257.000	—	—	1.009	10.650.000	
	Σουηδία—Suède		—	—	8.245	69.280.000	100	1.660.000	100	1.660.000	
	Τσεχοσλοβακία—Tchécoslovaquie		—	—	—	—	756	6.100.000	761	6.150.000	
	Λοιπά Χώροι—Autres pays		—	—	474	5.018.000	—	—	255	1.780.000	
	Σύνολον—Total		20.486	270.012.000	90.816	869.704.000	20.117	187.905.000	57.453	455.252.000	
136α-α.	131. Αριθμητικά μηχαναί. — Machines arithmétiques.										
	Ην. Πολιτεία Αμερικής— États-Unis d'Amérique	χιλιόγ.-kil.	222	12.982.000	234	14.615.000	12	8.000.000	1.512	99.109.000	
	Ιταλία—Italie		—	—	—	—	—	—	367	32.860.000	
	Σουηδία—Suède		771	54.300.000	1.004	69.000.000	—	—	—	—	
	Γερμανία—Allemagne		—	—	399	37.371.000	—	—	—	—	
	Λοιπά Χώροι—Autres pays		276	13.410.000	513	27.220.000	9	200.000	63	8.201.000	
	Σύνολον—Total		1.269	80.692.000	2.150	148.236.000	21	8.200.000	1.942	149.170.000	
135α-α.	132. Γραφομηχαναί. — Machines à écrire.										
	Γερμανία—Allemagne	χιλιόγ.-kil.	716	22.155.000	1.492	43.245.000	—	—	—	—	
	Ελβετία—Suisse		43	2.300.000	309	12.581.000	—	—	—	—	
	Ην. Βασίλ. Μ. Βρετανίας— R. Uni de Gr. Bretagne		202	7.650.000	690	28.116.000	5	700.000	5	700.000	
	Ην. Πολιτεία Αμερικής— États-Unis d'Amérique		327	13.100.000	3.146	133.168.000	235	8.554.000	1.613	66.863.000	
	Ιταλία—Italie		—	—	372	35.350.000	—	—	33	2.510.000	
	Λοιπά Χώροι—Autres pays		163	8.205.000	238	10.005.000	322	19.000.000	516	31.870.000	
	Σύνολον—Total		1.481	53.410.000	6.247	262.465.000	562	28.254.000	2.167	101.943.000	
135β-β.	133. Φωτογραφικά συσκευαί. — Appareils de photographie.										
	Ην. Βασίλ. Μ. Βρετανίας— R. Uni de Gr. Bretagne	χιλιόγ.-kil.	—	—	1.035	28.039.000	—	—	577	23.975.000	
	Ην. Πολιτεία Αμερικής— États-Unis d'Amérique		150	3.400.000	196	10.336.000	72	3.891.000	151	4.271.000	
	Ιταλία—Italie		—	—	67	5.020.000	332	25.750.000	332	25.750.000	
	Λοιπά Χώροι—Autres pays		79	24.700.000	169	28.861.000	—	—	—	—	
	Σύνολον—Total		229	28.100.000	1.467	72.256.000	404	29.641.000	1.060	53.996.000	
135β-β.	134. Κινηματογραφικά συσκευαί. — Appareils de cinématographie.										
	Γερμανία—Allemagne	χιλιόγ.-kil.	—	—	—	—	—	—	—	—	
	Ην. Βασίλ. Μ. Βρετανίας— R. Uni de Gr. Bretagne		—	—	234	7.165.000	—	—	—	3.310.000	
	Ην. Πολιτεία Αμερικής— États-Unis d'Amérique		44	2.621.000	294	12.862.000	—	—	94	—	
	Ιταλία—Italie		—	—	—	—	—	—	—	90.000	
	Λοιπά Χώροι—Autres pays		—	—	150	3.300.000	—	—	1	—	
	Σύνολον—Total		44	2.621.000	678	23.327.000	—	—	95	3.400.000	
135β-β.	135. Φωνογράφοι. — Phonographes.										
	Ελβετία—Suisse	χιλιόγ.-kil.	1.655	44.605.000	1.857	50.805.000	—	—	—	—	
	Ην. Βασίλ. Μ. Βρετανίας— R. Uni de Gr. Bretagne		—	—	—	—	16	800.000	16	800.000	
	Ην. Πολιτεία Αμερικής— États-Unis d'Amérique		30	500.000	536	3.300.000	20	600.000	380	6.657.000	
	Λοιπά Χώροι—Autres pays		—	—	—	—	—	—	—	—	
	Σύνολον—Total		1.685	45.105.000	2.393	54.105.000	36	1.400.000	396	7.457.000	
135γ-η-ε-ζ.	136. Ιατρικής αντικείμενα — Articles de médecine.										
	Γαλλία—France	χιλιόγ.-kil.	531	48.542.000	1.438	105.233.000	39	9.740.000	46	10.380.000	
	Γερμανία—Allemagne		35	1.548.000	85	9.358.000	—	—	—	—	
	Δανία—Danemark		—	—	9	2.090.000	—	—	405	18.292.000	
	Ελβετία—Suisse		311	37.668.000	606	69.838.000	529	76.773.000	1.461	191.385.000	
	Ην. Βασίλ. Μ. Βρετανίας— R. Uni de Gr. Bretagne		2.933	150.894.000	5.590	279.836.000	348	15.650.000	3.887	161.569.000	
	Ην. Πολιτεία Αμερικής— États-Unis d'Amérique		12.553	366.819.000	39.251	1.141.125.000	1.747	96.912.000	6.980	340.369.000	
	Ιταλία—Italie		895	33.998.000	1.984	82.807.000	612	73.347.000	1.665	248.666.000	
	Καναδάς—Canada		68	700.000	1.377	52.706.000	—	—	—	—	
	Κάτω Χώροι—Pays-Bas		—	—	—	—	—	—	8	500.000	
	Σουηδία—Suède		22	7.756.000	22	7.756.000	29	6.575.000	449	16.186.000	
	Τσεχοσλοβακία—Tchécoslovaquie		129	5.420.000	2.219	119.958.000	—	—	—	—	
	Λοιπά Χώροι—Autres pays		—	—	41	1.550.000	3	100.000	3	100.000	
	Σύνολον—Total		17.477	654.345.000	52.622	1.872.251.000	8.307	279.197.000	14.904	987.357.000	

Κλάσεις Απομολογίου Classes du Tarif	Έμπορεύματα Marchandises — Χώρα προελεύσεως Pays de provenance	Μονάς ποσότητος Unité de quantité	1 9 4 9				1 9 4 8				
			Μάρτιος Mars		Ίανουάρ.—Μάρτιος Janvier—Mars		Μάρτιος Mars		Ίανουάρ.—Μάρτιος Janvier—Mars		
			Ποσότης Quantité	Δραχμαί Drachmes	Ποσότης Quantité	Δραχμαί Drachmes	Ποσότης Quantité	Δραχμαί Drachmes	Ποσότης Quantité	Δραχμαί Drachmes	
137α-δ.—a-d.	137. Μουσικά όργανα έν γένει. — Instruments de musique en général.										
	Ήν. Πολιτεία Αμερικής— États-Unis d'Amérique..	χιλιόγ.-kil.	—	—	9	2.050.000	—	—	4	300.000	
	Ίταλία—Italie..		160	10.603.000	160	10.603.000	20	14.568.000	148	18.888.000	
	Τσεχοσλοβακία—Tchécoslov.		50	2.600.000	50	2.600.000	150	3.300.000	150	3.300.000	
	Λοιπά χώρα—Autres pays		300	20.000.000	300	20.000.000	—	—	—	—	
	Σύνολον—Total..		510	33.203.000	519	35.263.000	170	17.868.000	302	22.488.000	
138α-α.	138. Όρολόγια θυλακίου ή βραχιόνος. — Montres de poche et montres-bracelets.										
	Έλβετία—Suisse..	τεμ.-piéc. χιλ.-kilog.	961 96	—	2.325 233	74.858.000	3.091 309	—	10.456 1.045	163.183.000	
	Ήν. Πολιτεία Αμερικής— États-Unis d'Amérique..	τεμ.-piéc. χιλ.-kilog.	5 0	29.658.000	23 2	1.865.000	4 0	51.078.000	18 1	837.000	
	Ίταλία—Italie..	τεμ.-piéc. χιλ.-kilog.	— —	420.000	— —	—	3 0	275.000	13 1	145.000	
	Λοιπά χώρα—Autres pays	τεμ.-piéc. χιλ.-kilog.	— —	—	6 1	590.000	— —	43.000	5 1	250.000	
	Σύνολον—Total..	τεμ.-piéc. χιλ.-kilog.	966 96	30.078.000	2.354 235	77.313.000	3.098 309	51.393.000	10.492 1.048	164.415.000	
138β-δ.—b-d.	139. Όρολόγια έγερτήρια. Όρολ. και έκκρεμη, τραπέζης, τοίχου κλπ. — Réveils. Horloges et pendules à poser, à suspendre etc.										
	Γαλλία—France..	χιλιόγ.-kil.	—	—	268	7.500.000	—	—	—	—	
	Έλβετία—Suisse..		11	1.610.000	366	22.780.000	—	—	—	—	
	Ήν. Βασίλ. Μ. Βρετανίας— R. Uni de Gr. Bretagne..		—	—	1.059	24.378.000	—	—	25	1.920.000	
	Ήν. Πολιτεία Αμερικής— États-Unis d'Amérique..		562	15.600.000	601	16.405.000	—	—	113	2.910.000	
	Ίταλία—Italie..		1.338	61.600.000	1.904	81.745.000	41	1.030.000	7	160.000	
	Λοιπά χώρα—Autres pays		575	14.580.000	779	18.675.000	—	—	2	100.000	
	Σύνολον—Total..		2.485	93.390.000	5.432	171.483.000	44	1.030.000	147	5.090.000	
139,140.	M. Κεραμειτικής και ύαλουργίας προϊόντα. — Poteries. Verrerie.										
	140. Κεραμειτικής είδη οικοδομικής χρήσεως — Céramique de bâtiment.										
	Αυστρία—Autriche..	χιλιόγ.-kil.	—	—	47.860	32.000.000	149.575	99.256.000	149.575	99.256.000	
	Βέλγιον—Belgique..		—	—	—	—	—	—	—	—	
	Ήν. Βασίλ. Μ. Βρετανίας— R. Uni de Gr. Bretagne..		60.336	13.760.000	324.539	135.688.000	154.933	66.506.000	670.139	168.112.000	
	Ήν. Πολιτεία Αμερικής— États-Unis d'Amérique..		49.420	24.125.000	49.420	24.125.000	5.645	14.000.000	5.645	14.000.000	
	Κάτω Χώρα—Pays Bas..		—	—	—	—	182	200.010	5.322	1.800.000	
	Τσεχοσλοβακία—Tchécoslov.		—	—	—	—	—	—	—	—	
	Λοιπά χώρα—Autres pays		164	450.000	14.071	8.489.000	—	—	92.545	28.900.000	
	Σύνολον—Total..		109.920	38.335.000	435.890	200.302.000	310.335	179.962.000	923.725	312.058.000	
142	141. Πήλινα είδη έν γένει — Articles en terre en général.										
	Βέλγιον—Belgique..	χιλιόγ kil.	7.200	18.113.000	7.200	18.113.000	—	—	1.547	6.030.000	
	Γερμανία—Allemagne..		9.650	16.000.000	14.680	23.099.000	—	—	—	—	
	Ήν. Βασίλ. Μ. Βρετανίας— R. Uni de Gr. Bretagne..		—	—	—	—	2.688	6.070.000	69.651	100.350.000	
	Ήν. Πολιτεία Αμερικής— États-Unis d'Amérique..		252	4.540.000	1.678	7.540.000	—	—	1.842	3.424.000	
	Ίταλία—Italie..		650	7.074.000	650	7.074.000	—	—	3.690	7.700.800	
	Λοιπά χώρα—Autres pays		2.785	18.500.000	2.785	18.500.000	11	100.000	71	600.000	
	Σύνολον—Total..		20.537	64.827.000	25.993	74.926.000	2.639	6.170.000	76.801	118.104.400	
143	142. Άντικείμενα φαβεντιανά. — Articles en faïence.										
	Βέλγιον—Belgique..	χιλιόγ.-kil.	—	—	505	2.500.000	—	—	—	—	
	Γαλλία—France..		—	—	4.025	11.000.000	4	800.000	4	800.000	
	Γερμανία—Allemagne..		11	550.000	14.101	48.230.000	—	—	—	—	
	Ήν. Βασίλ. Μ. Βρετανίας— R. Uni de Gr. Bretagne..		12.551	41.350.000	27.977	91.308.000	8.000	30.000.000	11.921	45.016.000	
	Ήν. Πολιτεία Αμερικής— États-Unis d'Amérique..		3.472	11.973.000	3.472	11.973.000	—	—	10.765	434.000	
	Ίταλία—Italie..		76	3.056.000	6.612	50.332.000	243	1.570.000	6.173	106.285.000	
	Τσεχοσλοβακία—Tchécoslov.		20.845	71.169.000	48.479	218.039.000	—	—	14	250.000	
	Φινλανδία—Finlande..		5.450	21.500.000	11.332	47.640.000	3.998	18.582.000	58.410	587.372.000	
	Λοιπά χώρα—Autres pays		15	201.000	15	201.000.000	20	200.000	20	200.000	
	Σύνολον—Total..		42.420	149.789.000	116.518	481.283.000	12.265	51.152.000	87.307	740.357.000	
144	143. Άντικείμενα έκ πορσελάνης. — Articles en porcelaine.										
	Βέλγιον—Belgique..	χιλιόγ.-kil.	—	—	—	—	14.818	30.700.000	14.818	30.700.000	
	Γερμανία—Allemagne..		15.588	99.608.000	20.242	135.414.000	—	—	—	—	
	Ήν. Βασίλ. Μ. Βρετανίας— R. Uni de Gr. Bretagne..		—	—	—	—	—	—	2	20.000	
	Ήν. Πολιτεία Αμερικής— États-Unis d'Amérique..		35	460.000	76	600.000	3	30.000	297	603.000	
	Ίταλία—Italie..		480	5.468.000	622	7.638.000	8	150.000	50	702.000	
	Τσεχοσλοβακία—Tchécoslov.		1.330	16.342.000	7.851	67.037.000	4.768	23.380.000	9.479	57.073.000	
	Λοιπά χώρα—Autres pays		371	4.352.000	371	4.352.000	686	4.000.000	740	4.450.000	
	Σύνολον—Total..		17.834	126.230.000	29.162	215.011.000	20.283	58.260.000	25.386	93.548.000	
145	144. Χρειώδη ηλεκτροτεχνίας. — Pièces pour l'électricité.										
	Γερμανία—Allemagne..	χιλιόγ.-kil.	8.120	60.331.000	19.963	123.007.000	—	—	—	—	
	Ήν. Βασίλ. Μ. Βρετανίας— R. Uni de Gr. Bretagne..		15	260.000	12.713	37.666.000	30	581.000	2.698	15.335.000	
	Ήν. Πολιτεία Αμερικής— États-Unis d'Amérique..		564	7.830.000	903	19.330.000	6	520.000	7	540.000	
	Ίταλία—Italie..		—	—	707	10.362.000	395	6.600.000	6.002	83.916.000	
	Λοιπά χώρα—Autres pays		—	—	38	1.800.000	351	5.000.000	355	5.020.000	
	Σύνολον—Total..		8.699	67.921.000	34.324	192.165.000	782	12.701.000	9.062	104.841.000	

Κλάσεις ασυμολογίου Classes du Tarif	*Εμπορεύματα Marchandises Χώροι προελεύσεως Pays de provenance	Μονάς ποσότητος Unité de quantité	1 9 4 9				1 9 4 8				
			Μάρτιος Mars		*Ιανουάρ.—Μάρτιος Janvier—Mars		Μάρτιος Mars		*Ιανουάριος-Μάρτιος Janvier-Mars		
			Ποσότης Quantité	Δραχμαί Drachmes	Ποσότης Quantité	Δραχμαί Drachmes	Ποσότης Quantité	Δραχμαί Drachmes	Ποσότης Quantité	Δραχμαί Drachmes	
147	145. *Γαλοπίνακες (τζάμια). — Verres à vitres.										
	Βέλγιον—Belgique	χιλιόγ.-kil.	—	—	—	—	6.400	6.426.000	17.904	22.252.000	
	Γαλλία—France		—	—	—	—	—	—	—	—	
	Γερμανία—Allemagne		5.444	6.000.000	5.444	6.000.000	—	—	—	—	
	*Ιταλία—Italie		393	460.000	393	460.000	—	—	—	—	
	Τσεχοσλοβακία—Tchécosloven.		—	—	—	—	—	—	—	—	
	Λοιπά χωρά—Autres pays		23	51.000	23	51.000	—	—	—	—	
	Σύνολον—Total		5.860	6.511.000	5.830	6.511.000	6.400	6.426.000	17.904	22.252.000	
148	146. *Γαλοπίνακες διά κάτοπτρα ή διά προθήκας. — Verres à glaces ou pour devantures.										
	Βέλγιον—Belgique	χιλιόγ.-kil.	18.495	39.101.000	18.495	39.101.000	2.536	6.540.000	14.014	27.875.000	
	Γαλλία—France		10.384	25.734.000	11.792	30.734.000	—	—	—	—	
	Τσεχοσλοβακία—Tchécosloven.		—	—	6.672	12.301.300	—	—	—	—	
	Λοιπά χωρά—Autres pays		1.700	6.307.000	1.700	6.307.000	—	—	7	50.000	
	Σύνολον—Total		30.579	71.142.000	38.659	88.443.300	2.536	6.540.000	14.021	27.925.000	
151—152	147. Φιάλαι έν γένει. — Bouteilles en général.										
	Γαλλία—France	χιλιόγ.-kil.	285	487.000	1.199	2.591.000	—	—	—	—	
	*Ην. Βασίλ. Μ. Βρετανίας— R. Uni de Gr. Bretagne		—	—	1	5.000	3.212	3.380.000	3.282	3.415.000	
	*Ην. Πολιτεία *Αμερικης— États-Unis d'Amérique		—	—	24.682	93.900.000	—	—	—	—	
	*Ιταλία—Italie		965	16.724.000	965	16.724.000	1	120.000	1	120.000	
	Τσεχοσλοβακία—Tchécosloven.		4.5	5.950.000	4.635	12.550.000	—	—	5	15.000	
	Λοιπά χωρά—Autres pays		1.344	1.790.000	1.344	1.790.000	—	—	—	—	
	Σύνολον—Total		3.039	24.951.000	32.826	127.560.000	3.213	3.500.000	3.288	3.550.000	
153—155	148. *Αντικείμενα έξ ύαλου. — Articles en verre.										
	Γαλλία—France	χιλιόγ.-kil.	3.960	16.818.000	29.200	144.852.000	2.818	9.868.000	15.401	64.723.000	
	Γερμανία—Allemagne		441	2.388.000	826	12.158.000	—	—	19	210.000	
	*Ελβετία—Suisse		—	—	—	—	8	330.000	418	13.310.000	
	*Ην. Βασίλ. Μ. Βρετανίας— R. Uni de Gr. Bretagne		10.625	181.720.000	22.778	281.530.000	1.272	8.085.000	2.441	17.732.000	
	*Ην. Πολιτεία *Αμερικης— États-Unis d'Amérique		23.223	46.525.000	51.496	124.924.000	48.835	140.125.000	69.256	229.452.000	
	*Ιταλία—Italie		468	5.832.000	8.196	67.844.000	—	—	8.750	64.760.000	
	Κάτω Χώρα—Pays-Bas		—	—	4.898	16.700.000	10.402	35.740.000	12.587	43.790.000	
	Τσεχοσλοβακία—Tchécosloven.		17.672	114.295.000	42.832	342.013.000	868	26.493.150	31.255	293.788.850	
	Λοιπά χωρά—Autres pays		1.520	13.450.000	1.520	13.450.000	854	6.265.000	865	6.585.000	
	Σύνολον—Total		57.909	381.028.000	164.746	1.003.471.000	65.053	226.903.150	140.942	734.350.850	
156	149. Φωτογραφικαί πλάκες. — Plaques photographiques.										
	*Ην. Βασίλ. Μ. Βρετανίας— R. Uni de Gr. Bretagne	χιλιόγ.-kil.	—	—	1.002	6.855.000	—	—	—	—	
	*Ην. Πολιτεία *Αμερικης— États-Unis d'Amérique		—	—	—	—	—	—	1	80.000	
	Λοιπά χωρά—Autres pays		745	4.685.000	1.093	6.685.000	—	—	1.268	12.193.000	
	Σύνολον—Total		745	4.685.000	2.095	13.541.000	—	—	1.269	12.273.000	
	N. Χημικά και φαρμακευτικά προϊόντα. — Produits chimiques et pharmaceutiques.										
159α5—α5	150. Κιτρικόν οξύ. — Acide citrique.										
	Βέλγιον—Belgique	χιλιόγ.-kil.	—	—	—	—	—	—	218	900.000	
	*Ην. Πολιτεία *Αμερικης— États-Unis d'Amérique		361	1.005.000	1.457	4.045.000	—	—	1.372	5.532.000	
	*Ιταλία—Italie		—	—	—	—	—	—	—	—	
	Τσεχοσλοβακία—Tchécosloven.		—	—	—	—	—	—	—	—	
	Λοιπά χωρά—Autres pays		—	—	—	—	—	—	—	—	
	Σύνολον—Total		361	1.005.000	1.457	4.045.000	—	—	1.590	6.432.000	
159α8, 6bis, α6, 6bis	151. Νιτρικόν οξύ. — Acide nitrique.										
	*Ην. Βασίλ. Μ. Βρετανίας— R. Uni de Gr. Bretagne	χιλιόγ.-kil.	—	—	320	180.000	—	—	—	—	
	*Ην. Πολιτεία *Αμερικης— États-Unis d'Amérique		476	755.000	584	917.000	—	—	353	750.000	
	*Ιταλία—Italie		—	—	—	—	1.765	2.080.000	2.560	4.098.000	
	Νορβηγία—Norvège		14.170	8.120.000	14.170	8.120.000	—	—	—	—	
	Λοιπά χωρά—Autres pays		—	—	—	—	—	—	—	—	
	Σύνολον—Total		14.646	8.875.000	15.074	9.217.000	1.765	2.080.000	2.913	4.848.000	
159α11—α11.	152. Τρυγικόν οξύ — Acide tartrique.										
	*Ην. Πολιτεία *Αμερικης— États-Unis d'Amérique	χιλιόγ.-kil.	—	—	—	—	—	—	—	—	
	Λοιπά χωρά—Autres pays		—	—	—	—	—	—	51	800.000	
	Σύνολον—Total		—	—	—	—	—	—	54	800.000	
159β1.—β1.	153. *Ανθρακικόν κάλιον (πότασσα) — Carbonate de potasse										
	Γαλλία—France	χιλιόγ.-kil.	—	—	—	—	—	—	—	—	
	*Ην. Πολιτεία *Αμερικης— États-Unis d'Amérique		339	710.000	533	802.000	—	—	46.533	47.960.000	
	Τσεχοσλοβακία—Tchécosloven.		—	—	—	—	—	—	—	—	
	Λοιπά χωρά—Autres pays		—	—	—	—	53	250.000	53	260.000	
	Σύνολον—Total		339	710.000	533	802.000	53	250.000	46.586	48.210.000	

Κλάσεις Δασμολογίου Classes du Tarif	Έμπορεύματα Marchandises — Χώραι προελεύσεως Pays de provenance	Μονάς ποσότητος Unité de quantité	1 9 4 9				1 9 4 8				
			Μάρτιος Mars		Ίανουάρ.—Μάρτιος Janvier—Mars		Μάρτιος Mars		Ίανουάρ.—Μάρτιος Janvier—Mars		
			Ποσότης Quantité	Δραχμαί Drachmes	Ποσότης Quantité	Δραχμαί Drachmes	Ποσότης Quantité	Δραχμαί Drachmes	Ποσότης Quantité	Δραχμαί Drachmes	
159β1.-b2.	154. Άνθρακικόν νάτριον (σόδα). — Carbonate de soude.										
	Βέλγιον—Belgique	χιλιόγ.-kil.	—	—	—	—	20.020	7.018.000	107.701	46.545.000	
	Γαλλία—France		135.558	58.998.000	608.192	392.518.000	126.860	50.844.000	484.965	195.006.140	
	Γερμανία—Allemagne		109	25.000	131	125.000	—	—	—	—	
	Ήν. Βασίλ. Μ. Βρετανίας— R. Uni de Gr. Bretagne		—	—	124	100.000	—	—	11.520	4.943.000	
	Ήν. Πολιτείαί Άμερικηίς— États-Unis d'Amérique		—	—	—	—	—	—	—	—	
	Ίταλία—Italie		—	—	46.550	23.000.000	—	—	—	—	
	Λοιπαί χώραι—Autres pays		—	—	—	—	—	—	—	—	
	Σύνολον—Total		135.487	53.023.000	654.977	415.743.000	143.880	57.852.000	604.186	246.494.140	
159β8.-b8.	155. Ύδροξειδίου νατρίου (καυστική σόδα). — Soude caustique.										
	Βέλγιον—Belgique	χιλιόγ.-kil.	—	—	—	—	—	—	54.896	9.500.000	
	Γαλλία—France		828.210	321.641.000	1.517.199	1.149.983.000	—	—	3.684	3.614.400	
	Γερμανία—Allemagne		—	—	163	250.000	—	—	—	—	
	Ήν. Βασίλ. Μ. Βρετανίας— R. Uni de Gr. Bretagne		173	420.000	197.855	185.080.000	—	—	—	—	
	Ήν. Πολιτείαί Άμερικηίς— États-Unis d'Amérique		20.490	14.500.000	20.741	14.609.000	—	—	—	—	
	Ίταλία—Italie		—	—	130.797	132.871.000	247.272	407.162.000	905.958	1.222.203.400	
	Λοιπαί χώραι—Autres pays		—	—	—	—	—	—	—	—	
	Σύνολον—Total		843.873	339.561.000	1.868.255	1.480.773.000	247.272	407.162.000	914.038	1.235.317.800	
159β4.-b4.	156. Ύδροξειδίου καλίου (καυστική πότασσα). — Potasse caustique.										
	Ήν. Βασίλ. Μ. Βρετανίας— R. Uni de Gr. Bretagne	χιλιόγ.-kil.	41	160.000	21.437	23.297.000	—	—	50	250.000	
	Ίταλία—Italie		—	—	—	—	—	—	50.486	87.027.000	
	Σουηδία—Suède		—	—	258	200.000	—	—	—	—	
	Λοιπαί χώραι—Autres pays		—	—	—	—	—	—	—	—	
	Σύνολον—Total		41	160.000	21.695	23.497.000	—	—	50.536	87.277.000	
159β5.-b5.	157. Διττανθρακική σόδα — Bicarbonate de soude.										
	Βέλγιον—Belgique	χιλιόγ.-kil.	—	—	—	—	—	—	90.400	12.752.000	
	Γαλλία—France		—	—	—	—	—	—	—	—	
	Ήν. Πολιτείαί Άμερικηίς— États-Unis d'Amérique		1.893	1.580.000	9.393	4.580.000	—	—	173.617	64.944.000	
	Ίταλία—Italie		—	—	—	—	142	400.000	142	400.000	
	Λοιπαί χώραι—Autres pays		—	—	—	—	—	—	—	—	
	Σύνολον—Total		1.893	1.580.000	9.393	4.580.000	142	400.000	194.159	78.096.000	
159γ1, 151ς c1, 1b1ς.	158. Θεϊκός χαλκός. — Sulfate de cuivre.										
	Ήν. Βασίλ. Μ. Βρετανίας— R. Uni de Gr. Bretagne	χιλιόγ.-kil.	—	—	1.986	2.025.000	—	—	—	—	
	Ήν. Πολιτείαί Άμερικηίς— États-Unis d'Amérique		—	—	—	—	—	—	24.303	14.451.000	
	Λοιπαί χώραι—Autres pays		—	—	—	—	—	—	—	—	
	Σύνολον—Total		—	—	1.986	2.025.000	—	—	24.303	14.451.000	
159γ5.-c5.	159. Θεϊκόν Άμμώνιον. — Sulfate d'ammoniaque.										
	Βέλγιον—Belgique	χιλιόγ.-kil.	14.940	7.940.000	2.497.386	9.118.340.000	—	—	9.858.376	1.940.669.000	
	Ήν. Πολιτείαί Άμερικηίς— États-Unis d'Amérique		2.170.858	987.000.000	5.056.832	2.314.826.000	—	—	912.116	600.000.000	
	Ίταλία—Italie		593.000	296.500.000	1.293.000	671.000.000	—	—	817.720	272.000.000	
	Λοιπαί χώραι—Autres pays		—	—	—	—	—	—	—	—	
	Σύνολον—Total		2.778.798	1.231.440.000	8.847.218	12.104.166.000	—	—	5.588.212	2.712.669.000	
159γ7-c7.	160. Ύποθειώδες νάτριον. — Hyposulfite de soude.										
	Βέλγιον—Belgique	χιλιόγ.-kil.	—	—	—	—	5.100	3.420.000	9.848	6.750.000	
	Ήν. Βασίλ. Μ. Βρετανίας— R. Uni de Gr. Bretagne		41.065	23.160.000	46.287	24.825.000	64	160.000	10.154	5.565.000	
	Ήν. Πολιτείαί Άμερικηίς— États-Unis d'Amérique		6.341	3.800.000	7.871	4.650.000	5.400	34.700.000	5.400	34.700.000	
	Ίταλία—Italie		—	—	—	—	9.595	10.291.000	40.440	39.609.000	
	Λοιπαί Χώραι—Autres pays		—	—	—	—	—	—	—	—	
	Σύνολον—Total		50.405	26.960.000	54.158	29.475.000	20.159	48.571.000	65.842	86.654.000	
159γ7δ1ς-c7b1ς	161. Θεϊούχον νάτριον. — Sulfure de sodium.										
	Βέλγιον—Belgique	χιλιόγ.-kil.	—	—	—	—	28.137	23.280.000	64.429	63.075.000	
	Γαλλία—France		—	—	—	—	—	—	—	—	
	Γερμανία—Allemagne		—	—	17.240	13.878.000	—	—	—	—	
	Ήν. Βασίλ. Μ. Βρετανίας— R. Uni de Gr. Bretagne		—	—	—	—	7.699	14.400.000	18.139	34.010.000	
	Ήν. Πολιτείαί Άμερικηίς— États-Unis d'Amérique		83.879	63.790.000	212.597	187.835.000	95.063	154.415.000	146.309	208.507.000	
	Ίταλία—Italie		—	—	—	—	—	—	—	—	
	Παλαιστίνη—Palestine		—	—	—	—	—	—	8.694	3.210.000	
	Λοιπαί χώραι—Autres pays		—	—	—	—	—	—	—	—	
	Σύνολον—Total		83.879	63.790.000	229.837	201.213.000	130.899	172.098.000	237.570	308.832.000	
159γ8-c8.	162. Θεϊκόν άργίλιον. — Sulfate d'alumine.										
	Βέλγιον—Belgique	χιλιόγ.-kil.	—	—	—	—	—	—	—	—	
	Γαλλία—France		—	—	—	—	—	—	—	—	
	Ήν. Βασίλ. Μ. Βρετανίας— R. Uni de Gr. Bretagne		—	—	45.895	15.260.000	—	—	—	—	
	Καναδάς—Canada		—	—	—	—	—	—	—	—	
	Λοιπαί χώραι—Autres pays		—	—	—	—	—	—	—	—	
	Σύνολον—Total		—	—	45.895	15.260.000	—	—	—	—	

ΠΙΝΑΞ Α'. (Συνέχεια)

TABLEAU A. (Suite)

Κλάσεις Δασμολογίου Classes du Tarif	Έμπορεύματα Marchandises — Χώρα προελεύσεως Pays de provenance	Μονές ποσότητες Unité de quantité	1 9 4 9				1 9 4 8				
			Μάρτιος Mars		Ίανουάρι.—Μάρτιος Janvier—Mars		Μάρτιος Mars		Ίανουάρι.—Μάρτιος Janvier—Mars		
			Ποσότης Quantité	Δραχμαί Drachmes	Ποσότης Quantité	Δραχμαί Drachmes	Ποσότης Quantité	Δραχμαί Drachmes	Ποσότης Quantité	Δραχμαί Drachmes	
159δ1-d1.	163. Νιτρικόν κάλιον. — Azotate de potasse.										
	Βέλγιον—Belgique	χιλιόγ.-kil.	5.100	5.140.000	5.100	5.140.000	—	—	—	—	—
	Έν. Βασίλ. Μ. Βρετανίας— R. Uni de Gr. Bretagne	»	—	—	—	—	—	—	—	—	—
	Έν. Πολιτείαί Αμερικηί— États-Unis d'Amérique	»	—	—	—	—	—	—	—	—	—
	Λοιπαί Χώραί—Autres pays	»	—	—	—	—	31	200.000	31	200.000	—
	Σύνολον—Total	»	5.100	5.140.000	5.100	5.140.000	31	200.000	31	200.000	—
159δ1-d1.	164. Νιτρικόν Αμμώνιον. — Azotate d'ammoniaque.										
	Βέλγιον—Belgique	χιλιόγ.-kil.	30.750	36.900.000	30.750	36.900.000	26.165	16.380.000	26.165	16.380.000	—
	Έν. Βασίλ. Μ. Βρετανίας— R. Uni de Gr. Bretagne	»	45.926	92.850.000	99.396	64.850.000	—	—	—	—	—
	Έν. Πολιτείαί Αμερικηί— États-Unis d'Amérique	»	—	—	—	—	—	—	14	5.000	—
	Λοιπαί Χώραί—Autres pays	»	—	—	—	—	—	—	—	—	—
	Σύνολον—Total	»	76.676	69.750.000	130.146	101.750.000	26.165	16.380.000	26.179	16.365.000	—
159δ2-d2.	165. Νιτρικόν νάτριον (νίτρον Χιλής). — Azotate de soude (nitre de Chili).										
	Βέλγιον—Belgique	χιλιόγ.-kil.	—	—	—	—	9.080	6.400.000	9.080	6.400.000	—
	Χιλή—Chili	»	—	—	—	—	1.424.151	459.300.000	1.426.151	2.092.270.000	—
	Λοιπαί Χώραί—Autres pays	»	—	—	—	—	—	—	—	—	—
	Σύνολον—Total	»	—	—	—	—	1.433.231	465.700.000	4.435.231	2.098.670.000	—
159ε5-ε5	166. Χλωριούχος άσβεστος. — Chlorure de chaux.										
	Βέλγιον—Belgique	χιλιόγ.-kil.	—	—	—	—	—	—	—	—	—
	Έν. Βασίλ. Μ. Βρετανίας— R. Uni de Gr. Bretagne	»	—	—	—	—	—	—	2.910	300.000	—
	Έν. Πολιτείαί Αμερικηί— États-Unis d'Amérique	»	—	—	—	—	—	—	—	—	—
	Λοιπαί Χώραί—Autres pays	»	—	—	120	54.000	—	—	—	—	—
	Σύνολον—Total	»	—	—	120	54.000	—	—	2.910	300.000	—
159ζ6-f6.	167. Μεθυλικόν πνεύμα (ξυλόπνευμα) — Alcool méthylique (esprit de bois).										
	Βέλγιον—Belgique	χιλιόγ.-kil.	—	—	—	—	—	—	—	—	—
	Έν. Βασίλ. Μ. Βρετανίας— R. Uni de Gr. Bretagne	»	—	—	75	175.000	—	—	—	—	—
	Έν. Πολιτείαί Αμερικηί— États-Unis d'Amérique	»	50	65.000	50	65.000	—	—	—	—	—
	Λοιπαί Χώραί—Autres pays	»	—	—	—	—	—	—	—	—	—
	Σύνολον—Total	»	50	65.000	125	240.000	—	—	—	—	—
159η4h4.	168. Βόραξ. — Borax.										
	Έν. Πολιτείαί Αμερικηί— États-Unis d'Amérique	χιλιόγ.-kil.	18.035	7.240.000	18.495	7.600.000	11.104	5.090.000	33.398	17.397.000	—
	Λοιπαί Χώραί—Autres pays	»	—	—	—	—	—	—	—	—	—
	Σύνολον—Total	»	18.035	7.240.000	18.495	7.600.000	11.104	5.090.000	33.398	17.397.000	—
159η5,5 τρις —g 5,55 III	169. Αμμωνία υγρά. — Ammoniaque liquide.										
	Βέλγιον—Belgique	χιλιόγ.-kil.	—	—	—	—	21.653	17.300.000	23.988	20.000.000	—
	Έν. Βασίλ. Μ. Βρετανίας— R. Uni de Gr. Bretagne	»	3.450	2.600.000	8.970	6.449.000	6.216	6.500.000	8.286	8.970.000	—
	Έν. Πολιτείαί Αμερικηί— États-Unis d'Amérique	»	83	50.000	393	600.000	100	700.000	182	908.000	—
	Ιταλία—Italie	»	—	—	625	330.000	286.475	135.740.000	286.675	135.740.000	—
	Κάτω Χώραί—Pays-Bas	»	—	—	—	—	—	—	15.529	14.700.000	—
	Λοιπαί Χώραί—Autres pays	»	—	—	—	—	—	—	—	—	—
	Σύνολον—Total	»	3.533	2.650.000	9.993	7.379.000	314.644	160.240.000	334.660	180.318.000	—
159η6-g6.	170. Ναφθαλίνη — Naphtaline.										
	Αυστραλία—Australie	χιλιόγ.-kil.	46.080	45.000.000	56.180	54.900.000	—	—	—	—	—
	Βέλγιον—Belgique	»	—	—	61.530	48.700.000	—	—	3.285	5.550.000	—
	Έν. Πολιτείαί Αμερικηί— États-Unis d'Amérique	»	—	—	—	—	46.553	41.247.000	46.553	44.247.000	—
	Κάτω Χώραί—Pays-Bas	»	—	—	—	—	—	—	9.176	14.510.000	—
	Τσεχοσλοβακία—Tchécoslov.	»	—	—	—	—	2.454	3.450.000	5.954	8.596.000	—
	Λοιπαί Χώραί—Autres pays	»	—	—	—	—	—	—	—	—	—
	Σύνολον—Total	»	46.080	45.000.000	117.710	103.600.000	49.007	47.697.000	61.968	72.595.000	—
159η8-g8.	171. Βενζόλη — Benzol.										
	Έν. Βασίλ. Μ. Βρετανίας— R. Uni de Gr. Bretagne	χιλιόγ.-kil.	—	—	133	290.000	—	—	—	—	—
	Έν. Πολιτείαί Αμερικηί— États-Unis d'Amérique	»	13.698	11.210.000	13.867	11.560.000	—	—	—	—	—
	Κάτω Χώραί—Pays-Bas	»	—	—	—	—	—	—	11.332	10.900.000	—
	Λοιπαί Χώραί—Autres pays	»	4	4.000	4	4.000	—	—	—	—	—
	Σύνολον—Total	»	13.702	11.214.000	14.004	11.854.000	—	—	11.332	10.900.000	—
159η11-g11.	172. Γλυκερίνη — Glycérine.										
	Βέλγιον—Belgique	χιλιόγ.-kil.	—	—	—	—	8.451	60.893.000	14.302	106.504.000	—
	Γαλλία—France	»	—	—	—	—	—	—	—	—	—
	Έν. Βασίλ. Μ. Βρετανίας— R. Uni de Gr. Bretagne	»	4.830	19.117.000	4.830	19.117.000	—	—	1.146	11.470.000	—
	Έν. Πολιτείαί Αμερικηί— États-Unis d'Amérique	»	14.922	69.200.000	22.060	110.080.000	2.844	15.031.000	6.730	32.001.000	—
	Καναδάς—Canada	»	—	—	1.405	9.460.000	—	—	—	—	—
	Κάτω Χώραί—Pays-Bas	»	—	—	—	—	—	—	—	—	—
	Λοιπαί Χώραί—Autres pays	»	—	—	—	—	906	7.982.000	2.302	20.532.000	—
	Σύνολον—Total	»	19.752	88.317.000	28.295	138.657.000	12.201	83.906.000	24.480	170.507.000	—

Κλάσεις Δοσολογίου Classes du Tarif	'Εμπορεύματα Marchandises — Χώραι προελεύσεως Pays de provenance	Μονάς ποσότητος Unité de quantité	1 9 4 9				1 9 4 8				
			Μάρτιος Mars		'Ιανουάριος.—Μάρτιος Janvier—Mars		Μάρτιος Mars		'Ιανουάριος.—Μάρτιος Janvier—Mars		
			Ποσότης Quantité	Δραχμαί Drachmes	Ποσότης Quantité	Δραχμαί Drachmes	Ποσότης Quantité	Δραχμαί Drachmes	Ποσότης Quantité	Δραχμαί Drachmes	
159η17.-g17.	173. Θειούχος άνθραξ. — Sulfure de carbone.										
	Βέλγιον—Belgique	χιλιόγ.-kil.	—	—	—	—	—	—	—	69.500	119.159.323
	Γαλλία—France	»	—	—	—	—	—	—	—	87.483	75.720.000
	'Ην. Πολιτεία 'Αμερικῆς— États-Unis d'Amérique	»	73	100.000	296	400.000	—	—	—	64.500	74.216.000
	Φινλανδία—Finlande	»	—	—	—	—	—	—	—	—	—
	Λοιπαί χώροι—Autres pays	»	108	1.000.000	108	1.000.000	—	—	—	—	—
	Σύνολον—Total	»	181	1.100.000	404	1.400.000	—	—	—	221.483	269.095.323
159η20.-g20.	174. Χημικοτεχνικά συσκευάσματα. — Compositions chimico-techniques.										
	Βέλγιον—Belgique	χιλιόγ.-kil.	6.000	22.272.000	6.589	27.192.000	3.000	16.700.000	14.353	107.780.000	
	Γαλλία—France	»	830	7.415.000	6.743	67.513.000	25	310.000	25	310.000	
	Γερμανία—Allemagne	»	1.196	26.168.000	10.508	62.104.000	1.438	52.051.000	10.921	236.734.500	
	'Ελβετία—Suisse	»	1.852	27.622.000	5.042	87.474.000	—	—	—	—	
	'Ην. Βασίλ. Μ. Βρετανίας— R. Uni de Gr. Bretagne	»	16.862	113.371.000	30.640	229.385.000	18.419	76.672.000	43.192	159.563.000	
	'Ην. Πολιτεία 'Αμερικῆς— États-Unis d'Amérique	»	41.666	222.565.000	93.794	506.160.000	65.579	302.075.000	179.128	559.114.000	
	'Ιταλία—Italie	»	4.780	12.285.000	5.420	17.729.000	—	—	—	—	
	Κάτω χώροι—Pays-Bas	»	4.859	20.143.000	16.569	43.974.000	5.786	33.560.000	9.825	67.904.000	
	Τσεχοσλοβακία—Tchecoslov.	»	—	—	712	12.218.000	—	—	—	—	
	Λοιπαί χώροι—Autres pays	»	—	—	—	—	3.560	19.956.000	13.608	63.514.000	
	Σύνολον—Total	»	78.045	451.841.000	176.017	1.053.749.000	97.807	531.324.000	271.052	1.191.919.500	
159η19.-g19.	175. Χημικά προϊόντα μὴ κατονομαζόμενα. — Autres produits chimiques non spécialement dénommés.										
	Βέλγιον—Belgique	χιλιόγ.-kil.	—	—	4.772	16.710.000	3.641	19.182.000	16.955	37.850.000	
	Γαλλία—France	»	103	500.000	663	1.100.000	—	—	—	—	
	Γερμανία—Allemagne	»	630	3.670.000	1.728	6.962.000	—	—	—	—	
	'Ελβετία—Suisse	»	—	—	300	1.000.000	—	—	60	1.000.000	
	'Ην. Βασίλ. Μ. Βρετανίας— R. Uni de Gr. Bretagne	»	48.519	89.160.000	80.079	230.040.000	11.488	45.015.000	16.681	58.375.000	
	'Ην. Πολιτεία 'Αμερικῆς— États-Unis d'Amérique	»	23.231	122.447.000	1.248.965	866.194.000	176.496	895.094.000	212.950	1.039.835.000	
	'Ιταλία—Italie	»	5.053	20.600.000	5.991	22.885.000	500	4.038.000	32.430	83.578.000	
	Καναδάς—Canada	»	—	—	557	1.000.000	—	—	—	—	
	Κάτω χώροι—Pays-Bas	»	—	—	5.050	4.980.000	—	—	—	—	
	Σουηδία—Suède	»	—	—	3.276	23.510.000	—	—	—	—	
	Τσεχοσλοβακία—Tchecoslov.	»	2.180	7.800.000	2.180	7.800.000	—	—	—	—	
	Λοιπαί χώροι—Autres pays	»	—	—	—	—	—	—	—	—	
	Σύνολον—Total	»	73.716	244.177.000	1.353.561	1.182.181.000	192.125	963.299.000	279.076	1.220.638.000	
160α.-a.	176. Χημικά λιπάσματα. — Engrais chimiques.										
	Αίγυπτος—Égypte	χιλιόγ.-kil.	—	—	—	—	3.738.252	221.824.000	3.738.252	221.824.000	
	'Ην. Πολιτεία 'Αμερικῆς— États-Unis d'Amérique	»	—	—	769.038	357.050.000	—	—	—	—	
	Τύνις—Tunisie	»	5.977.769	360.000.000	5.977.769	360.000.000	3.796.255	37.962.500	6.963.425	219.062.500	
	Λοιπαί χώροι—Autres Pays	»	—	—	—	—	—	—	—	—	
	Σύνολον—Total	»	5.977.769	360.000.000	6.746.807	717.050.000	7.534.507	259.786.500	10.701.677	440.886.500	
160β.-b.	177. Άνθρακασβέστιον (άσετυλίην). — Carbure de calcium.										
	Βέλγιον—Belgique	χιλιόγ.-kil.	—	—	—	—	105.350	70.943.000	159.960	103.885.000	
	'Ην. Πολιτεία 'Αμερικῆς— États-Unis d'Amérique	»	—	—	—	—	—	—	193.031	99.391.000	
	Νορβηγία—Norvège	»	131.376	82.390.000	368.122	241.291.000	—	—	—	—	
	Νοτιο-αφρικανική Ένωσις— Union Sud Africaine	»	—	—	—	—	—	—	—	—	
	Τσεχοσλοβακία—Tchecoslov.	»	—	—	4.316	3.800.000	—	—	—	—	
	Λοιπαί χώροι—Autres pays	»	—	—	12	522.000	—	—	—	—	
	Σύνολον—Total	»	131.376	82.390.000	372.450	245.613.000	106.350	70.243.000	352.991	203.276.000	
160γ.-c.	178. Κόλλαι εν γένει. — Colles en général.										
	'Αργεντινή—Argentine	χιλιόγ.-kil.	—	—	7.894	24.140.000	—	—	38.574	126.756.000	
	Βέλγιον—Belgique	»	15	160.000	15	160.000	58	800.000	3.153	40.373.000	
	Γαλλία—France	»	—	—	1.982	10.300.000	—	—	—	—	
	Δανία—Danemark	»	—	—	—	—	2.730	16.830.000	2.730	16.830.000	
	'Ην. Βασίλ. Μ. Βρετανίας— R. Uni de Gr. Bretagne	»	1.091	8.216.000	1.104	8.336.000	14	100.000	530	4.550.000	
	'Ην. Πολιτεία 'Αμερικῆς— États-Unis d'Amérique	»	25.124	32.264.000	25.665	38.344.000	897	5.910.000	9.010	37.836.000	
	Κάτω Χώροι—Pays-Bas	»	13.468	18.304.000	23.408	31.528.000	—	—	5.604	8.840.000	
	Λοιπαί χώροι—Autres pays	»	—	—	—	—	4.911	16.692.000	4.911	16.692.000	
	Σύνολον—Total	»	39.688	58.944.000	60.068	112.808.000	8.610	40.332.000	64.512	251.877.000	
160δ.-d.	179. Μελάναι εν γένει. — Encres en général.										
	Αυστρία—Autriche	χιλιόγ.-kil.	—	—	23	230.000	—	—	648	3.687.000	
	Γαλλία—France	»	683	7.035.000	799	7.835.000	—	—	—	—	
	Γερμανία—Allemagne	»	8.975	58.393.000	15.542	99.168.000	—	—	—	—	
	'Ην. Βασίλ. Μ. Βρετανίας— R. Uni de Gr. Bretagne	»	581	3.510.000	18.683	67.372.000	5.745	41.730.000	9.499	83.041.000	
	'Ην. Πολιτεία 'Αμερικῆς— États-Unis d'Amérique	»	1.504	3.970.000	4.077	17.105.000	10.059	31.559.000	10.581	38.889.000	
	'Ιταλία—Italie	»	—	—	—	—	1.081	1.884.000	1.081	1.884.000	
	Συρία—Syrie	»	—	—	93	258.000	—	—	—	—	
	Λοιπαί χώροι—Autres pays	»	—	—	—	—	—	—	—	—	
	Σύνολον—Total	»	11.693	72.908.000	39.217	191.968.000	16.885	75.173.000	21.809	127.501.000	

ΠΙΝΑΞ Α'. (Συνέχεια)

TABLEAU A. (Suite)

Κλάσεις Δασμολογίου Classes du Tarif	Έμπορεύματα Marchandises — Χώροι προελεύσεως Pays de provenance	Μονάς ποσότητας Unité de quantité	1 9 4 9				1 9 4 8					
			Μάρτιος Mars		Ίανουάριος—Μάρτιος Janvier—Mars		Μάρτιος Mars		Ίανουάριος—Μάρτιος Janvier—Mars			
			Ποσότης Quantité	Δραχμαί Drachmes	Ποσότης Quantité	Δραχμαί Drachmes	Ποσότης Quantité	Δραχμαί Drachmes	Ποσότης Quantité	Δραχμαί Drachmes		
161β1-b.1	180. Έλαιον όνίσκου (μουρουνέλαιον), — Huile de foie de morue.											
	Βέλγιον—Belgique...	χιλιόγ.-kil.	—	—	—	—	—	—	—	—	—	—
	*Ην. Βασίλ. Μ. Βρετανίας— R. Uni de Gr. Bretagne	»	13.588	41.887.000	50.040	158.980.000	—	—	—	—	—	—
	*Ινδία—Indes...	»	—	—	1.145	3.900.000	—	—	—	—	—	—
	*Καναδάς—Canada	»	—	—	—	—	—	—	—	—	—	—
	*Νορβηγία—Norvège	»	4.600	14.458.000	15.550	51.658.000	—	—	—	—	11.790	40.970.000
	Λοιπά χώραι—Autres pays	»	26	200.000	26	200.000	—	—	—	—	—	—
	Σύνολον—Total	»	18.214	56.545.000	66.751	214.738.000	—	—	—	—	11.790	40.970.000
161β.2-b.2	181. Ίχθυέλαια και έλαια θαλασσίων κητών άκαθάριστα. — Huile de poissons et huile de cétacé non épurée.											
	*Ιταλία—Italie	χιλιόγ.-kil.	—	—	—	—	—	—	—	—	—	—
	*Νορβηγία—Norvège	»	1.093	2.670.000	1.093	2.670.000	—	—	—	—	2.239	6.024.000
	Λοιπά χώραι—Autres pays	»	—	—	—	—	—	—	—	—	—	—
	Σύνολον—Total	»	1.093	2.670.000	1.093	2.670.000	—	—	—	—	2.239	6.024.000
161δ.1-d.1	182. Κινίνη εις άλατα. — Quinine en sels.											
	*Ην. Βασίλ. Μ. Βρετανίας— R. Uni de Gr. Bretagne	χιλιόγ.-kil.	—	—	—	—	—	—	—	—	—	—
	*Ην. Πολιτείαί *Αμερικηίς— États-Unis d'Amérique	»	—	—	—	—	—	—	—	—	—	—
	Λοιπά χώραι—Autres pays	»	—	—	—	—	—	—	—	—	—	—
	Σύνολον—Total	»	—	—	—	—	—	—	—	—	—	—
161δ.1-d.1	183. Κινίνη υπό άλλας μορφάς. — Quinine sous d'autres formes.											
	*Ην. Βασίλ. Μ. Βρετανίας— R. Uni de Gr. Bretagne	χιλιόγ.-kil.	—	—	—	—	—	—	—	—	—	—
	*Ην. Πολιτείαί *Αμερικηίς— États-Unis d'Amérique	»	—	—	—	—	—	—	—	—	—	—
	Λοιπά χώραι—Autres pays	»	—	—	—	—	—	—	—	—	—	—
	Σύνολον—Total	»	—	—	—	—	—	—	—	—	—	—
161δ.4-6-d.4-6	184 Φύσιγγες, καταπότια, κάψαι, τροχίσκοι. — Ampoules, pillules, capsules, comprimés.											
	Γαλλία—France	χιλιόγ.-kil.	44	3.710.000	772	7.620.000	—	—	—	—	1	400.000
	Γερμανία—Allemagne	»	94	6.990.000	2.334	76.889.000	—	—	—	—	—	—
	*Ελβετία—Suisse	»	1	303.000	1	303.000	1.148	58.000.000	1.149	58.150.000	—	—
	*Ην. Βασίλ. Μ. Βρετανίας— R. Uni de Gr. Bretagne	»	2.028	33.572.000	5.898	98.958.000	227	4.900.000	1.518	40.085.000	—	—
	*Ην. Πολιτείαί *Αμερικηίς— États-Unis d'Amérique	»	3.534	65.130.000	15.535	412.771.000	1.827	95.905.000	4.713	213.252.000	—	—
	Ιταλία—Italie	»	—	—	197	5.100.000	3.626	45.656.000	5.253	75.716.000	—	—
	Κάτω χώραι—Pays-Bas	»	19	5.000.000	19	5.000.000	—	—	—	—	—	—
	Λοιπά χώραι—Autres pays	»	—	—	—	—	1.404	24.023.000	1.425	24.683.000	—	—
	Σύνολον—Total	»	5.720	113.715.000	24.756	605.641.000	8.232	228.484.000	14.059	412.286.000	—	—
161δ9-d.9	185. Βαζελίνη — Vaseline.											
	*Ην. Πολιτείαί *Αμερικηίς— États-Unis d'Amérique	χιλιόγ.-kil.	13.416	18.430.000	31.605	42.040.000	22.727	19.580.000	22.227	19.580.000	—	—
	Λοιπά χώραι—Autres pays	»	—	—	—	—	8	2.000.000	8	2.000.000	—	—
	Σύνολον—Total	»	13.416	18.430.000	31.605	42.040.000	22.735	21.580.000	22.735	21.580.000	—	—
161ε-c.	186. Φαρμακευτικά μορφαί. — Spécialités pharmaceutiques.											
	Γαλλία—France	χιλιόγ.-kil.	6.095	114.959.000	18.907	361.506.000	736	15.740.000	4.697	97.363.202	—	—
	Γερμανία—Allemagne	»	4.249	216.285.000	17.804	954.537.000	266	10.200.000	266	10.200.000	—	—
	*Ελβετία—Suisse	»	1.333	29.391.000	2.661	119.550.000	960	10.465.000	978	11.307.000	—	—
	Δανία—Danemark	»	—	—	89	7.550.000	—	—	7	250.000	—	—
	*Ην. Βασίλ. Μ. Βρετανίας— R. Uni de Gr. Bretagne	»	5.538	122.541.000	18.161	396.946.000	1.374	41.433.000	6.870	212.606.000	—	—
	*Ην. Πολιτείαί *Αμερικηίς— États-Unis d'Amérique	»	16.035	580.015.000	40.582	1.687.108.000	1.795	176.371.000	10.112	535.098.100	—	—
	*Ιταλία—Italie	»	2	200.000	479	21.345.000	193	23.073.000	2.557	88.933.000	—	—
	Κάτω χώραι—Pays-Bas	»	136	35.950.000	268	76.258.000	—	—	—	—	—	—
	Σουηδία—Suède	»	—	—	55	2.230.000	1	30.000	1	30.000	—	—
	Τσεχοσλαβία — Tsecoslov.	»	190	11.452.000	190	11.452.000	17	890.000	71	3.050.000	—	—
	Λοιπά χώραι—Autres pays	»	5	951.000	974	24.701.000	27	3.000.000	38	3.630.000	—	—
	Σύνολον—Total	»	33.583	1.111.744.000	100.161	3.683.181.000	5.375	231.202.000	25.597	962.467.302	—	—
161ζ-	187. Είδη έπιδέσεως — Articles de pansements.											
	Γαλλία—France	χιλιόγ.-kil.	63	4.800.000	63	4.800.000	—	—	—	—	—	—
	Γερμανία—Allemagne	»	109	9.570.000	484	29.559.000	—	—	—	—	—	—
	*Ελβετία—Suisse	»	—	—	—	—	1.933	21.990.000	1.933	21.990.000	—	—
	*Ην. Βασίλ. Μ. Βρετανίας— R. Uni de Gr. Bretagne	»	1.008	18.902.000	3.810	55.404.000	72	11.540.000	287	14.382.000	—	—
	*Ην. Πολιτείαί *Αμερικηίς— États-Unis d'Amérique	»	—	—	756	8.669.000	377	6.962.000	377	6.962.000	—	—
	*Ιταλία—Italie	»	—	—	3.845	18.250.000	—	—	—	—	—	—
	*Καναδάς—Canada	»	—	—	1.100	1.700.000	—	—	—	—	—	—
	Τσεχοσλαβία — Tsecoslov.	»	—	—	200	5.120.000	—	—	—	—	—	—
	Λοιπά χώραι—Autres pays	»	—	—	84	600.000	—	—	—	—	—	—
	Σύνολον—Total	»	1.180	33.272.000	10.342	124.102.000	2.382	40.492.000	2.597	43.334.000	—	—

Κλάσεις Δασμολογίου Classes du Tarif	Έμπορεύματα Marchandises — Χώροι προελεύσεως Pays de provenance	Μονίς ποσότητας Unité de quantité	1 9 4 9				1 9 4 8				
			Μάρτιος Mars		Ίανουάρι.—Μάρτιος Janvier—Mars		Μάρτιος Mars		Ίανουάρι.—Μάρτιος Janvier—Mars		
			Ποσότης Quantité	Δραχμαί Drachmes	Ποσότης Quantité	Δραχμαί Drachmes	Ποσότης Quantité	Δραχμαί Drachmes	Ποσότης Quantité	Δραχμαί Drachmes	
161η-γ	188. Φαρμακευτικά προϊόντα μη κατονομαζόμενα — Produits pharmaceutiques non dénommés.										
	Αυστρία—Autriche	χιλιόγ.-kil.	—	—	—	—	1.237	5.854.000	2.868	14.348.000	
	Γαλλία—France		782	14.186.000	6.029	116.454.000	1.128	9.955.000	1.288	18.034.000	
	Γερμανία—Allemagne		618	7.695.000	2.580	29.465.000	—	—	—	—	
	Ελβετία—Suisse		2	5.725.000	103	15.861.000	773	27.010.000	773	27.010.000	
	Ην. Βασίλ. Μ. Βρετανίας— R. Uni de Gr. Bretagne		9.344	182.092.000	20.971	416.971.000	899	54.461.000	4.317	129.416.000	
	Ην. Πολιτείας Αμερικής— États-Unis d'Amérique		27.417	618.721.000	365.948	1.861.986.000	4.791	319.878.000	12.605	659.376.500	
	Ιταλία—Italie		1.061	1.630.000	1.396	8.260.000	2.271	42.362.000	12.818	133.606.000	
	Κάτω Χώροι—Pays-Bas		—	—	1.391	21.470.000	173	14.970.000	840	34.955.000	
	Τσεχοσλοβακία—Tchécoslov.		983	2.830.000	983	2.830.000	4	220.000	9	400.000	
	Λοιπά χώροι—Autres pays		—	—	—	—	—	—	—	—	
	Σύνολον—Total		40.207	832.879.000	399.401	2.473.237.000	11.276	474.710.000	35.518	1.017.145.500	
	Ξ. Αποστάγματα. Αρώματα κλπ. Σάπωνες. — Eaux distillées. Parfums etc. Savons.										
163	189. Αιθέρια έλαια — Huiles essentielles.										
	Γαλλία—France	χιλιόγ.-kil.	55	645.000	55	645.000	—	—	—	—	
	Ελβετία—Suisse		167	1.990.400	379	5.390.400	27	2.013.000	143	3.726.000	
	Ην. Βασίλ. Μ. Βρετανίας— R. Uni de Gr. Bretagne		—	—	72	2.350.000	—	—	19	460.000	
	Ην. Πολιτείας Αμερικής— États-Unis d'Amérique		519	6.730.000	1.049	16.225.000	176	3.427.000	3.810	21.312.000	
	Ιταλία—Italie		—	—	—	—	—	—	—	—	
	Κάτω χώροι—Pays-Bas		—	—	—	—	64	2.000.000	192	5.760.000	
	Λοιπά χώροι—Autres pays		12	300.000	403	4.600.000	188	1.500.000	656	11.159.000	
	Σύνολον—Total		753	9.665.400	1.958	29.120.400	455	8.910.000	4.800	42.417.000	
164.	190. Αρωματικά έλαια — Parfums.										
	Ην. Βασίλ. Μ. Βρετανίας— R. Uni de Gr. Bretagne	χιλιόγ.-kil.	—	—	—	—	—	—	—	—	
	Ην. Πολιτείας Αμερικής— États-Unis d'Amérique		1.167	13.814.000	2.812	28.379.000	525	2.632.000	3.135	24.020.000	
	Ιταλία—Italie		—	—	—	—	—	—	—	—	
	Λοιπά χώροι—Autres pays		—	—	—	—	12	354.200	12	354.200	
	Σύνολον—Total		1.167	13.814.000	2.812	28.379.000	537	2.986.200	3.147	24.374.200	
165	191. Αρωματοποιίας προϊόντα — Articles de parfumerie.										
	Γαλλία—France	χιλιόγ.-kil.	2	81.000	2	81.000	148	1.020.000	148	1.020.000	
	Ην. Βασίλ. Μ. Βρετανίας— R. Uni de Gr. Bretagne		—	—	—	—	346	3.686.000	346	3.686.000	
	Ην. Πολιτείας Αμερικής— États-Unis d'Amérique		13	600.000	118	5.125.000	529	2.923.000	1.203	15.920.000	
	Λοιπά χώροι—Autres pays		34	1.720.000	34	1.750.000	3	80.000	6	130.000	
	Σύνολον—Total		49	2.431.000	154	6.956.000	1.023	7.709.000	1.703	20.756.000	
166	192. Σάπωνες έν γένει — Savons en général.										
	Γαλλία—France	χιλιόγ.-kil.	—	—	68	260.000	—	—	—	—	
	Ελβετία—Suisse		—	—	103	295.000	1.022	8.500.000	1.022	8.500.000	
	Ην. Πολιτείας Αμερικής— États-Unis d'Amérique		100	220.000	4.183	18.502.000	1.291	6.971.000	2.079	13.063.500	
	Λοιπά χώροι—Autres pays		575	2.912.000	2	10.000	15	65.000	15	65.000	
	Σύνολον—Total		675	3.132.000	4.356	19.007.000	2.328	15.536.000	3.116	21.568.500	
	Ο. Χρώματα και προϊόντα διά την βαφικήν και την δεφικήν.—Couleurs et produits pour la teinture et le tannage										
167.	193. Χρωστικά ούσια φυτικά ή ζώικα. — Matières tinctoriales végétales ou animales.										
	Γαλλία—France	χιλιόγ.-kil.	2.621	23.662.000	2.921	24.282.000	—	—	—	—	
	Γερμανία—Allemagne		5.875	5.075.000	14.801	11.245.000	—	—	—	—	
	Ελβετία—Suisse		—	—	—	—	—	—	—	—	
	Ην. Βασίλ. Μ. Βρετανίας— R. Uni de Gr. Bretagne		3.998	3.975.400	6.360	5.645.400	15.402	17.890.000	17.212	23.450.000	
	Ην. Πολιτείας Αμερικής— États-Unis d'Amérique		4.650	6.615.000	11.595	55.561.000	10.460	22.650.000	10.460	22.650.000	
	Ινδία—Indes		—	—	—	—	152	4.200.000	152	4.200.000	
	Ισλανδία—Islande		—	—	68	790.000	—	—	—	—	
	Ιταλία—Italie		—	—	—	—	—	—	5.081	21.750.000	
	Λοιπά χώροι—Autres pays		305	3.680.000	305	3.680.000	—	—	99	804.000	
	Σύνολον—Total		17.449	43.007.400	35.050	101.203.400	26.014	44.740.000	33.004	72.854.000	
168	194. Χρώματα όρυκτά ή μεταλλικά. — Couleurs minérales ou métalliques.										
	Αυστρία—Autriche	χιλιόγ.-kil.	476	1.180.000	8.498	24.640.000	—	—	—	—	
	Βέλγιον—Belgique		30.570	43.749.000	55.323	74.182.000	95.317	183.370.000	288.401	457.590.800	
	Γαλλία—France		45.012	26.302.000	130.492	67.969.000	—	—	40.150	16.788.000	
	Γερμανία—Allemagne		71.566	65.524.000	167.195	205.170.000	—	—	—	—	
	Ην. Βασίλ. Μ. Βρετανίας— R. Uni de Gr. Bretagne		41.593	78.561.300	107.845	184.854.300	3.860	14.080.000	10.876	50.224.000	
	Ην. Πολιτείας Αμερικής— États-Unis d'Amérique		32.825	57.890.000	143.949	218.816.000	2.371	5.452.000	5.205	11.512.000	
	Ιταλία—Italie		15.750	15.060.000	17.720	28.360.000	—	—	51.078	150.200.000	
	Καναδάς—Canada		—	—	17.990	35.300.000	—	—	—	—	
	Κάτω χώροι—Pays-Bas		16.658	21.000.000	18.868	26.480.000	37.012	68.102.000	43.548	80.002.000	
	Κύπρος—Cyprus		5.438	3.350.000	13.990	9.743.000	—	—	8.250	4.810.000	
	Τσεχοσλοβακία—Tchécoslov.		—	—	57.433	158.854.000	6.935	6.920.000	6.935	6.920.000	
	Λοιπά χώροι—Autres pays		38.790	52.500.000	39.096	55.300.000	—	—	—	—	
	Σύνολον—Total		293.678	365.116.300	778.393	1.089.693.300	153.845	288.934.000	401.543	778.046.300	

Κλάσεις Δασμολογίου Classes du Tarif	Εμπορεύματα Marchandises — Χώραι προελεύσεως Pays de provenance	Μονός ποσότητος Unité de quantité	1 9 4 9				1 9 4 8				
			Μάρτιος Mars		Ίανουάρ.—Μάρτιος Janvier—Mars		Μάρτιος Mars		Ίανουάρ.—Μάρτιος Janvier—Mars		
			Ποσότης Quantité	Δραχμαί Drachmes	Ποσότης Quantité	Δραχμαί Drachmes	Ποσότης Quantité	Δραχμαί Drachmes	Ποσότης Quantité	Δραχμαί Drachmes	
169	195. Χρώματα παράγωγα εκ της πίσσης των γαιανθράκων. — Couleurs dérivées du goudron de houille.										
	Βέλγιον—Belgique	χιλιόγ.-kil.	—	—	—	—	—	—	—	55	900.000
	Γαλλία—France	»	—	—	—	—	—	—	—	8	150.000
	Γερμανία—Allemagne	»	15.634	332.277.500	22.163	474.785.500	—	—	—	95	428.000
	Ελβετία—Suisse	»	1.715	59.050.000	3.924	162.165.000	4.317	213.682.000	35.847	1.276.888.000	
	Ην. Βασίλ. Μ. Βρετανίας— R. Uni de Gr. Bretagne	»	213	8.950.000	1.617	38.523.000	216	3.340.000	588	20.509.000	
	Ην. Πολιτείαί Ἀμερικῆς— États-Unis d'Amérique	»	4.496	133.835.000	10.995	344.281.000	592	20.419.000	9.356	197.574.000	
	Ἰταλία—Italie	»	3.055	69.387.000	3.055	69.387.000	863	26.456.000	3.926	125.892.000	
	Λοιπαί χώραι—Autres pays	»	—	—	—	—	—	—	—	—	—
	Σύνολον—Total	»	25.113	598.499.500	41.754	1.089.141.500	5.988	263.597.000	49.825	1.622.341.000	
170	196. Χρώματα με βάση τὸ θειον — Couleurs à base de soufre.										
	Ελβετία—Suisse	χιλιόγ.-kil.	74	2.100.000	210	5.600.000	340	24.960.000	1.075	53.715.000	
	Ην. Βασίλ. Μ. Βρετανίας— R. Uni de Gr. Bretagne	»	15	160.000	15	160.000	—	—	2.585	17.800.000	
	Ην. Πολιτείαί Ἀμερικῆς— États-Unis d'Amérique	»	—	—	—	—	—	—	2.228	11.350.000	
	Ἰταλία—Italie	»	—	—	—	—	1.180	32.550.000	1.180	32.550.000	
	Λοιπαί χώραι—Autres pays	»	445	3.350.000	445	3.350.000	—	—	—	—	
	Σύνολον—Total	»	534	5.610.000	670	9.110.000	1.520	57.510.000	7.068	115.415.000	
171	197. Ὄρυκτά χρώματα παρεσκευασμένα. — Couleurs minérales préparées.										
	Βέλγιον—Belgique	χιλιόγ.-kil.	141	450.000	141	450.000	—	—	—	359	2.065.000
	Ην. Βασίλ. Μ. Βρετανίας— R. Uni de Gr. Bretagne	»	7.670	23.620.000	21.067	60.996.000	23.726	22.266.000	27.581	40.385.000	
	Ην. Πολιτείαί Ἀμερικῆς— États-Unis d'Amérique	»	32.726	68.181.000	35.857	77.129.000	254	5.150.000	254	5.150.000	
	Ἰταλία—Italie	»	80	450.000	80	450.000	—	—	—	—	
	Κάτω χώραι—Pays-Bas	»	2.340	9.240.000	9.796	60.474.000	—	—	—	—	
	Συρία—Syrie	»	—	—	1.000	4.183.000	—	—	—	—	
	Τσεχοσλοβακία—Tchécosloven. Λοιπαί χώραι—Autres pays	»	61	588.000	829	3.500.000	569	1.510.000	769	11.580.000	
	Σύνολον—Total	»	43.018	102.479.000	68.770	207.192.000	24.543	29.926.000	28.953	59.180.000	
172—173	198. Στενωτάματα καὶ βερνίκια. — Cirages et vernis.										
	Βέλγιον—Belgique	χιλιόγ.-kil.	—	—	—	—	3	10.000	292	3.460.000	
	Γαλλία—France	»	4.284	27.318.000	4.284	27.318.000	—	—	—	—	
	Γερμανία—Allemagne	»	—	—	—	—	—	—	—	—	
	Ελβετία—Suisse	»	55	330.000	55	330.000	134	900.000	134	900.000	
	Ην. Βασίλ. Μ. Βρετανίας— R. Uni de Gr. Bretagne	»	5.876	27.456.000	10.572	58.360.000	1.314	8.102.000	2.392	14.216.000	
	Ην. Πολιτείαί Ἀμερικῆς— États-Unis d'Amérique	»	16.221	51.391.000	43.892	177.717.000	4.598	33.761.000	14.739	72.372.000	
	Ἰταλία—Italie	»	—	—	—	—	—	—	—	—	
	Κάτω χώραι—Pays-Bas	»	528	3.107.000	4.806	24.078.000	—	—	—	89	578.000
	Τσεχοσλοβακία—Tchécosloven. Λοιπαί χώραι—Autres pays	»	—	—	1	7.000	—	—	—	32	200.000
	Σύνολον—Total	»	25.964	109.602.000	63.610	287.810.000	6.049	42.773.000	17.618	91.726.000	
175	199. Δερμικαὶ καὶ βαφικαὶ ὕλαι. — Matières propres au tannage et à la teinture.										
	Ἀργεντινῆ—Argentine	χιλιόγ.-kil.	—	—	—	—	—	—	—	—	—
	Ην. Βασίλ. Μ. Βρετανίας— R. Uni de Gr. Bretagne	»	—	—	—	—	—	—	—	—	—
	Ην. Πολιτείαί Ἀμερικῆς— États-Unis d'Amérique	»	—	—	—	—	—	—	—	—	—
	Κύπρος—Chypre	»	—	—	—	—	—	—	—	—	—
	Νοτιοαφρικανικὴ Ἐνώσις— Union Sud-Africaine	»	—	—	—	—	—	—	1.386	703.000	
	Τουρκία—Turquie	»	—	—	—	—	780.984	167.700.000	3.567.931	710.172.660	
	Λοιπαί χώραι—Autres pays	»	—	—	—	—	—	—	—	—	—
	Σύνολον—Total	»	—	—	—	—	780.984	167.700.000	3.567.931	710.875.663	
	Π. Χάρτης, εἶδη ἐκ χάρτου καὶ ἐκτυπωτικῶν τεχνῶν προϊόντα. — Papier. Articles en papier et produits des arts typographiques.										
176β-b.	200. Πολτὸς ἢ μάζα χάρτου. — Pâte ou masse à papier.										
	Ἀυστρία—Autriche	χιλιόγ.-kil.	—	—	375.425	562.694.000	—	—	—	—	—
	Ην. Πολιτείαί Ἀμερικῆς— États-Unis d'Amérique	»	—	—	—	—	—	—	—	540	3.300.000
	Καναδάς—Canada	»	—	—	—	—	—	—	—	—	—
	Νορβηγία—Norvège	»	—	—	—	—	—	—	—	—	—
	Σουηδία—Suède	»	1.105.680	1.107.468.000	5.733.455	5.321.884.000	574.341	546.745.000	4.304.040	4.098.585.000	
	Τσεχοσλοβακία—Tchécosloven. Φιλανδία—Finlande	»	33.530	19.518.000	236.280	252.054.000	—	—	—	—	—
	Λοιπαί χώραι—Autres pays	»	—	—	—	—	—	—	—	—	—
	Σύνολον—Total	»	1.139.210	1.126.986.000	6.345.160	5.936.632.000	574.341	546.745.000	4.304.580	4.101.885.000	
177	201. Χαρτόνιον ἐν γένει. — Carton en général.										
	Ἀυστρία—Autriche	χιλιόγ.-kil.	—	—	—	—	—	—	—	9.006	10.400.000
	Γερμανία—Allemagne	»	—	—	—	—	—	—	—	—	—
	Ην. Βασίλ. Μ. Βρετανίας— R. Uni de Gr. Bretagne	»	2.542	6.960.000	2.836	7.985.000	2.822	8.860.000	8.170	25.157.000	
	Ην. Πολιτείαί Ἀμερικῆς— États-Unis d'Amérique	»	—	—	70	200.000	—	—	—	28.926	41.028.000
	Ἰταλία—Italie	»	—	—	—	—	7.205	23.820.000	19.313	54.390.000	
	Νορβηγία—Norvège	»	—	—	—	—	—	—	—	8.292	12.633.000
	Σουηδία—Suède	»	67.554	52.250.000	206.836	265.853.000	—	—	—	959	2.583.000
	Φιλανδία—Finlande	»	12.066	24.740.000	85.415	137.220.000	—	—	—	147.379	263.752.000
	Τσεχοσλοβακία—Tchécosloven. Λοιπαί χώραι—Autres pays	»	5.035	10.509.000	8.840	47.182.000	—	—	—	—	—
	Σύνολον—Total	»	87.197	94.450.000	303.997	458.410.000	48.367	95.837.000	263.385	473.100.000	

Κλάσεις Δασμολογίου Classes du Tarif	Έμπορεύματα Marchandises — Χώρα προελεύσεως Pays de provenance	Μονάς ποσότητας Unité de quantité	1 9 4 9				1 9 4 8				
			Μάρτιος Mars		Ίανουάρι.—Μάρτιος Janvier—Mars		Μάρτιος Mars		Ίανουάρι.—Μάρτιος Janvier—Mars		
			Ποσότης Quantité	Δραχμαί Drachmes	Ποσότης Quantité	Δραχμαί Drachmes	Ποσότης Quantité	Δραχμαί Drachmes	Ποσότης Quantité	Δραχμαί Drachmes	
235β-b.	245. Υφάσματα σύμμικτα.—Tissus en fils de laine mélangés.										
	Έν. Βασίλ. Μ. Βρετανίας— R. Uni de Gr. Bretagne .	χιλιόγ.-kil.	263	24.800.000	1.037	46.429.000	—	—	—	—	—
	Έν. Πολιτείας Αμερικής— États-Unis d'Amérique .	»	—	—	—	—	—	—	—	—	—
	Ιταλία—Italie	»	—	—	200	7.410.000	64	270.000	873	21.995.000	—
	Τσεχοσλοβακία—Tchécoslovaq. Λοιπά χωρά—Autres pays	»	—	—	2.074	9.370.900	—	—	13	1.000.000	—
	Σύνολον—Total	»	263	24.800.000	3.311	63.203.900	64	270.000	885	22.995.000	—
238	246. Βελούδα και πλούσα εξ έριού.—Velours et peluches en laine.										
	Γαλλία—France	χιλιόγ.-kil.	—	—	230	11.175.000	405	17.600.000	550	32.811.000	—
	Έν. Βασίλ. Μ. Βρετανίας— R. Uni de Gr. Bretagne .	»	52	2.810.000	52	2.810.000	—	—	87	3.941.000	—
	Έν. Πολιτείας Αμερικής— États-Unis d'Amérique .	»	—	—	13	1.800.000	—	—	—	—	—
	Λοιπά χωρά—Autres pays	»	—	—	—	—	—	—	—	—	—
	Σύνολον—Total	»	52	2.810.000	295	15.785.000	405	17.600.000	637	36.752.000	—
239	247. Παραπετάσματα, καλύμματα τραπεζών, κλινοσκεπάσματα και ποδοκαλύμματα μάλλινα.—Rideaux, tapis de table, couvertures de lit, couvre-pieds de laine.										
	Έλβετία—Suisse	χιλιόγ.-kil.	—	—	—	—	1.800	20.000.000	1.800	20.000.000	—
	Έν. Βασίλ. Μ. Βρετανίας— R. Uni de Gr. Bretagne .	»	431	9.016.000	2.025	44.159.000	—	—	—	—	—
	Έν. Πολιτείας Αμερικής— États-Unis d'Amérique .	»	18	1.100.000	12.994	138.350.000	3.116	45.220.000	4.415	123.679.000	—
	Ιράκ—Irak	»	—	—	—	—	—	—	21.971	140.560.000	—
	Ιταλία—Italie	»	—	—	—	—	—	—	—	—	—
	Καναδάς—Canada	»	—	—	6.000	81.000.000	—	—	—	—	—
	Κύπρος—Chypre	»	—	—	—	—	—	—	7.750	100.000.000	—
	Λοιπά χωρά—Autres pays	»	—	—	—	—	—	—	29	1.418.000	—
	Σύνολον—Total	»	449	10.116.000	21.019	233.509.000	4.916	65.220.000	35.965	385.657.000	—
242.	248. Τάπητες εξ έριού.—Tapis de laine.										
	Έν. Βασ. Μ. Βρετανίας— R. Uni de Gr. Bretagne .	χιλιόγ.-kil.	181	1.400.000	587	10.530.000	265	6.484.000	267	6.584.000	—
	Έν. Πολιτείας Αμερικής— États-Unis d'Amérique .	»	185	6.800.000	185	6.800.000	100	2.690.000	114	2.940.000	—
	Ιράν—Iran	»	—	—	—	—	—	—	—	—	—
	Λοιπά χωρά—Autres pays	»	—	—	—	—	—	—	—	—	—
	Σύνολον—Total	»	366	8.200.000	772	17.330.000	365	9.174.000	381	9.524.000	—
243.	249. Καττάματα (πέλματα) εκ πηλήματος κλπ. — Semelles en feutre, etc.										
	Αυστρία—Autriche	χιλιόγ.-kil.	682	19.358.000	3.198	83.237.000	759	27.781.000	1.631	57.184.000	—
	Γαλλία—France	»	157	6.152.000	157	6.152.000	1.199	20.290.000	1.299	23.440.000	—
	Γερμανία—Allemagne	»	120	3.740.000	120	3.740.000	—	—	—	—	—
	Έλβετία—Suisse	»	—	—	—	—	—	—	487	16.100.000	—
	Έν. Βασίλ. Μ. Βρετανίας— R. Uni de Gr. Bretagne .	»	654	19.390.000	2.008	56.601.000	426	10.930.000	722	22.919.000	—
	Έν. Πολιτείας Αμερικής— États-Unis d'Amérique .	»	2	100.000	27	300.000	83	6.107.000	83	6.107.000	—
	Σουηδία—Suède	»	169	6.530.000	1.259	45.700.000	376	11.490.000	794	12.781.000	—
	Λοιπά χωρά—Autres pays	»	329	14.400.000	413	16.110.000	24	1.150.000	24	1.150.000	—
	Σύνολον—Total	»	2.113	69.670.000	7.182	211.840.000	2.867	77.748.000	5.040	139.631.000	—
245-247, 249.	250. Υφάσματα μεταξωτά και βελούδα. — Tissus de soie et velours.										
	Γαλλία—France	χιλιόγ.-kil.	—	—	—	—	—	—	4	300.000	—
	Έλβετία—Suisse	»	—	—	14	460.000	221	20.080.000	221	20.080.000	—
	Ιταλία—Italie	»	—	—	4	1.500.000	1	400.000	1	450.000	—
	Λοιπά χωρά—Autres pays	»	—	—	—	—	—	—	—	—	—
	Σύνολον—Total	»	—	—	18	1.960.000	222	20.480.000	226	20.830.000	—
251β-b.	251. Περιζνημίδες και περιπόδια μεταξωτά. — Bas et chaussettes de soie										
	Τσεχοσλοβακία—Tchécoslovaq. Λοιπά χωρά—Autres pays	χιλιόγ.-ki .	—	—	5	680.000	0	270	0	420.000	—
	Σύνολον—Total	»	—	—	5	680.000	0	270	1	570.000	—
	Τ. Παιγνια και άθύρματα. - Άθλητισμοϋ άντικείμενα. — Jeux et jouets. Articles de sport.										
257.	252. Άθύρματα έν γένει. — Jouets en général.										
	Γερμανία—Allemagne	»	677	30.196.000	686	30.596.000	—	—	—	—	—
	Έν. Βασίλ. Μ. Βρετανίας— R. Uni de Gr. Bretagne .	χιλιόγ.-kil.	—	—	161	5.720.000	—	—	—	—	—
	Έν. Πολιτείας Αμερικής— États-Unis d'Amérique .	»	25	310.000	783	12.865.000	386	13.783.000	2.078	38.845.000	—
	Ιταλία—Italie	»	—	—	—	—	—	—	—	—	—
	Νορβηγία—Norvège	»	—	—	—	—	—	—	10	360.000	—
	Τσεχοσλοβακία—Tchécoslovaq. Λοιπά χωρά—Autres pays	»	—	—	1	110.000	7	560.000	51	1.040.000	—
	Σύνολον—Total	»	702	30.506.000	1.631	49.291.000	393	14.343.000	2.139	40.245.000	—

Κλάσεις Δασμολογίου Classes du Tarif	'Εμπορεύματα Marchandises — Χώραι προελεύσεως Pays de provenance	Μονάς ποσότητος Unité de quantité	1 9 4 9				1 9 4 8			
			Μάρτιος Mars		'Ιανουάρ.—Μάρτιος Janvier—Mars		Μάρτιος Mars		'Ιανουάρ.—Μάρτιος Janvier—Mars	
			Ποσότης Quantité	Δραχμαί Drachmes	Ποσότης Quantité	Δραχμαί Drachmes	Ποσότης Quantité	Δραχμαί Drachmes	Ποσότης Quantité	Δραχμαί Drachmes
Υ. Είδη πιλοποιίας. — Chapellerie.										
259α,β,γ,δ	253. Πιλλήματα διά πέλους ἐξ ἐρίου ἐν σχήματι κώνου. — Feutres en forme de cloche pour chapeaux.									
	'Ην. Πολιτεία 'Αμερικῆς— États-Unis d'Amérique	χιλιόγ.-kil.	—	—	3	250.000	2	250.000	2	250.000
	Ἰταλία—Italie		32	2.004.000	32	2.004.000	2	290.000	86	3.948.000
	Τσεχοσλοβακία—Tchécoslov.		—	—	—	—	—	—	—	—
	Λοιπαὶ Χώραι—Autres pays		—	—	—	—	—	—	—	—
	Σύνολον—Total		32	2.004.000	35	2.254.000	4	540.000	88	4.138.000
259δ-d	254. Πιλόγυροι ἐκ δέρματος ἢ ἐξ ἀπομιμήσεως δέρματος. — Bordures intérieures, en peau naturelle ou imitée, pour chapeaux.									
	'Ην. Βασίλ. Μ. Βρετανίας R. Uni de Gr. Bretagne	χιλιόγ.-kil.	—	—	—	—	—	—	—	—
	'Ην. Πολιτεία 'Αμερικῆς— États-Unis d'Amérique		—	—	—	—	—	—	—	—
	Λοιπαὶ Χώραι—Autres pays		—	—	—	—	—	—	—	—
	Σύνολον—Total		—	—	—	—	—	—	—	—
260 α, β, δ, ι, α, β, δ, ι.	255. Πίλοι ἐκ ζώϊκων ἰνῶν. — Chapeaux en matières textiles animales.									
	'Ην. Βασίλ. Μ. Βρετανίας— R. Uni de Gr. Bretagne	τεμ.-pièces χιλιόγ.-kil.	—	—	—	—	—	—	—	—
	'Ην. Πολιτεία 'Αμερικῆς— États-Unis d'Amérique		422	9.500.000	474	11.600.000	350	6.000.000	350	6.000.000
	Ἰταλία—Italie		32	—	36	—	32	—	33	—
	Τσεχοσλοβακία—Tchécosl.		—	—	—	—	2	100.000	84	2.560.000
	Λοιπαὶ Χώραι—Autres pays		—	—	—	—	0	—	3	100.000
	Σύνολον—Total	τεμ.-pièces χιλιόγ. kil.	422	9.500.000	474	11.600.000	352	6.100.000	437	8.660.000
261.	256. Ταινιοπλέγματα ψαθίνων πέλων. — Tresses pour chapeaux de paille.									
	Γαλλία—France	χιλ.-kil.	—	—	—	—	—	—	—	—
	Ἑλβετία—Suisse		—	—	—	—	—	—	—	—
	'Ην. Βασίλ. Μ. Βρετανίας— R. Uni de Gr. Bretagne		—	—	—	—	—	—	1.144	15.981.000
	Ἰταλία—Italie		3.330	16.000.000	6.490	30.960.000	—	—	362	5.405.000
	Λοιπαὶ Χώραι—Autres pays		—	—	—	—	—	—	1.683	15.648.000
	Σύνολον—Total		3.330	16.000.000	6.490	30.960.000	—	—	3.189	37.034.000
262.	257. Πίλοι ἐκ φυτικῶν ὕλων. — Chapeaux de matières végétales.									
	Γαλλία—France	τεμ.-pièces χιλ.-kil.	—	—	—	—	—	—	—	—
	'Ην. Πολιτεία 'Αμερικῆς— États-Unis d'Amérique		—	—	—	—	325	500.000	727	600.000
	Ἰταλία—Italie		—	—	—	—	33	—	58	—
	'Ολλανδ. Ἰνδία—Indes Né- erlandaises		—	—	—	—	—	—	—	—
	Λοιπαὶ Χώραι—Autres pays		—	—	—	—	10.700	14.195.000	649	14.195.000
	Σύνολον—Total	τεμ.-pièces χιλιόγ.-kil.	—	—	—	—	11.025	14.695.000	11.427	14.795.000
			682	—	682	—	682	—	707	—
Φ. Μεταφορικά ὄργανα. — Véhicules.										
266α-α.	258. Αὐτοκίνητοι ἄμαξαι φορτηγοί. — Voitures automobiles pour marchandises.									
	Αἴγυπτος—Égypte	τεμ.-pièces χιλ.-kil.	—	—	—	—	—	—	3	11.245.000
	Γαλλία—France		9	55.000.000	16	190.543.000	1	6.725	2	10.270.000
	Γερμανία—Allemagne		10.110	—	15.920	—	784	5.270.000	3.929	—
	'Ην. Βασίλ. Μ. Βρετανίας R. Uni de Gr. Bretagne		53	350.887.000	144	735.413.000	33	—	46	138.262.000
	'Ην. Πολιτεία 'Αμερικῆς— États-Unis d'Amérique		114.576	187.650.000	310.896	1.081.572.000	69.768	85.204.000	86.681	257.470.000
	Καναδάς—Canada		35	—	390	—	30	—	71	—
	Σουηδία—Suède		108.680	—	2.533.700	—	61.502	76.604.000	150.347	26.000.000
	Λοιπαὶ Χώραι—Autres pays		—	—	—	—	—	—	2	—
	Σύνολον—Total	τεμ.-pièces χιλ.-kil.	4	35.400.000	4	35.400.000	1	7.500.000	4.350	22.500.000
			4.650	—	4.650	—	2.860	—	8.180	—
	Σύνολον—Total	τεμ.-pièces χιλ.-kil.	101	628.937.000	554	1.932.928.000	65	174.578.000	127	465.747.000
			238.016	—	238.016	—	134.914	—	260.612	—
268γ-γ	259. Αὐτοκίνητοι ἄμαξαι ἐπιβατικά. — Voitures automobiles pour voyageurs.									
	Βέλγιον—Belgique	τεμ.-pièces χιλ.-kil.	—	—	—	—	—	—	—	—
	Γαλλία—France		3	29.000.000	36	288.080.000	2	11.463.000	4	23.367.000
	Γερμανία—Allemagne		2.337	—	31.075	2.700.000	2.800	—	4.415	—
	'Ην. Βασίλ. Μ. Βρετανίας R. Uni de Gr. Bretagne		—	—	1.150	—	—	—	—	—
	'Ην. Πολιτεία 'Αμερικῆς— États-Unis d'Amérique		—	—	5	43.305.000	10	151.385.000	22	251.427.000
	Ἰταλία—Italie		20	250.536.000	4.487	573.585.000	11.888	297.718.000	23.683	598.947.000
	Λοιπαὶ Χώραι—Autres pays		31.228	—	53	—	34	—	69	13.000.000
	Σύνολον—Total	τεμ.-pièces χιλ.-kil.	4	35.400.000	4	35.400.000	1	7.500.000	4.350	22.500.000
			4.650	—	4.650	—	2.860	—	8.180	—
	Σύνολον—Total	τεμ.-pièces χιλ.-kil.	23	279.536.000	95	887.670.000	55	488.706.000	111	924.381.000
			33.565	—	33.565	—	87.231	—	156.972	—

ΠΙΝΑΞ Α'. (Συνέχεια)

Κλάσεις Δασμολογίου Classes du Tarif	Έμπορεύματα Marchandises Χώροι προελεύσεως Pays de provenance	Μονάς ποσότητας Unité de quantité	1 9 4 9				1 9 4 8			
			Μάρτιος Mars		Ίανουάρ.—Μάρτιος Janvier—Mars		Μάρτιος Mars		Ίανουάρ.—Μάρτιος Janvier—Mars	
			Ποσότης Quantité	Δραχμαί Drachmes	Ποσότης Quantité	Δραχμαί Drachmes	Ποσότης Quantité	Δραχμαί Drachmes	Ποσότης Quantité	Δραχμαί Drachmes
266δ1-d1.	260. Βάσεις αυτοκινήτων μετά ή άνευ κινητήρος.—Châssis d'automobiles avec ou sans moteur.									
		τεμ.-πιέσ. χιλ.-kil.								
	Γερμανία—Allemagne . . .		—	—	—	—	—	—	—	1
	Ην. Βασίλ. Μ. Βρετανίας — R. Uni de Gr. Bretagne . . .		18	233.630.000	34	372.834.000	2	22.064.000	2	800
	Ην. Πολιτεία Αμερικής — États-Unis d'Amérique . . .		74	868.781.000	289	3.675.863.480	—	—	—	5.300
	Ίταλία—Italie		—	—	1	500.000	1.200	650.000	1	18
	Σουηδία—Suède		4	59.972.000	14	218.297.000	—	—	—	49.740
	Λοιπά χωρά—Autres pays . . .		—	—	—	—	—	—	—	1
	Σύνολον—Total		95	1.162.433.000	338	4.267.494.480	3	22.714.000	22	57.040
		χιλ.-kil.	249.258		1.009.937		6.500		212.585.000	
266δ,4,5-d,4,5.	261. Έπίσπρωρα έν καουτσούκ. — Bandages en caoutchouc.									
		χιλιόγ.-kil.								
	Αίγυπτος—Égypte		406	3.310.000	406	3.310.000	12.596	93.450.000	—	17.836
	Βέλγιον—Belgique		29.143	197.800.000	33.084	586.974.800	1.352	7.000.000	6.242	23.400.000
	Γαλλία—France		—	—	—	—	—	—	—	—
	Δανία—Danemark		—	—	—	—	—	—	—	—
	Ην. Βασίλ. Μ. Βρετανίας — R. Uni de Gr. Bretagne . . .		44.903	307.779.300	156.606	1.111.897.800	39.187	222.490.000	108.284	537.448.700
	Ην. Πολιτεία Αμερικής — États-Unis d'Amérique . . .		81.806	527.647.000	234.882	1.528.471.000	141.617	922.903.200	479.852	3.152.988.000
	Ίταλία—Italie		—	—	1.108	7.800.000	549	6.150.000	8.067	115.825.000
	Καναδάς—Canada		—	—	—	—	1.862	10.940.000	—	45.540.000
	Νοτιοαφρικανική Ένωσις — Union Sud-Africaine		—	—	3.604	27.851.000	—	—	1.981	15.800.000
	Τσεχοσλοβακία—Tchécoslov. . .		845	8.000.000	1.304	10.672.000	—	—	—	3.800
	Λοιπά χωρά—Autres pays . . .		7.142	41.728.000	7.352	42.273.000	—	—	—	—
	Σύνολον—Total		164.245	1.086.259.300	488.346	3.319.249.630	197.163	1.262.933.000	639.095	4.046.723.700
266δ6-d6.	262. Άεροθάλαμοι. — Chambres à air.									
		χιλιόγ.-kil.								
	Βέλγιον—Belgique		1.235	7.350.000	1.235	7.350.000	1.175	7.250.000	1.175	7.250.000
	Γαλλία—France		2.297	15.000.000	5.658	36.450.000	110	1.000.000	788	6.000.000
	Δανία—Danemark		—	—	—	—	—	—	—	—
	Ην. Βασίλ. Μ. Βρετανίας — R. Uni de Gr. Bretagne . . .		5.700	43.178.000	15.215	147.659.100	2.847	26.188.000	6.776	62.963.000
	Ην. Πολιτεία Αμερικής — États-Unis d'Amérique . . .		7.586	62.624.000	19.695	166.214.000	7.276	106.615.000	36.791	397.270.500
	Ίταλία—Italie		—	—	—	—	102	1.425.000	1.249	17.081.000
	Καναδάς—Canada		—	—	1.983	8.960.000	—	—	2.057	18.100.000
	Τσεχοσλοβακία—Tchécoslov. . .		280	2.000.000	390	2.913.000	—	—	800	8.000.000
	Λοιπά χωρά—Autres pays . . .		—	—	—	—	—	—	—	—
	Σύνολον—Total		17.098	130.152.000	44.176	369.546.100	11.510	142.478.009	49.636	516.664.507
266ε,ξ-e,ξ.	263. Έξαρτήματα αυτοκινήτων, ποδηλάτων κλπ — Accessoires d'automobiles, vélocipèdes etc.									
		χιλιόγ.-kil.								
	Αίγυπτος—Égypte		—	—	6.250	1.707.000	—	—	75	500.000
	Αυστραλία—Australie		—	—	233	4.439.000	—	—	142	3.474.000
	Βέλγιον—Belgique		170	1.800.000	2.779	19.423.000	950	8.500.000	2.131	16.660.000
	Γαλλία—France		3.780	89.603.000	12.169	147.397.200	176	1.670.000	3.978	30.727.000
	Γερμανία—Allemagne		19.380	161.748.000	42.275	403.171.000	—	—	—	—
	Δανία—Danemark		347	8.150.000	735	15.558.000	—	—	—	—
	Ην. Βασίλ. Μ. Βρετανίας — R. Uni de Gr. Bretagne . . .		88.190	688.044.000	132.980	1.169.244.000	16.648	115.656.000	30.731	261.799.000
	Ην. Πολιτεία Αμερικής — États-Unis d'Amérique . . .		58.560	684.770.500	213.667	2.115.370.300	63.475	612.858.000	147.492	1.121.770.000
	Ίταλία—Italie		5.348	36.186.000	9.836	54.296.000	3.261	46.828.000	8.078	145.862.000
	Καναδάς—Canada		—	—	—	—	3.300	10.780.000	3.300	10.780.000
	Κάτω χωρά—Pays-Bas		—	—	5.503	41.469.000	3.289	31.637.000	3.289	31.637.000
	Λιβυή—Libye		—	—	9.360	12.520.000	—	—	10.719	107.190.000
	Σουηδία—Suède		634	10.100.000	2.442	43.098.000	—	—	—	—
	Τσεχοσλοβακία—Tchécoslov. . .		—	—	3.855	39.340.000	—	—	—	—
	Λοιπά χωρά—Autres pays . . .		2	1.000.000	2	1.000.000	24	1.900.000	24	1.900.000
	Σύνολον—Total		176.411	1.672.401.500	442.089	4.067.937.570	91.123	829.829.030	209.959	1.732.299.000
267α-a.	264. Ποδήλατα συνήθη. — Vélocipèdes ordinaires.									
		τεμ.-πιέσες χιλ.-kil.								
	Αίγυπτος—Égypte		—	—	—	—	1	500.000	1	300.000
	Αυστρία—Autriche		—	—	—	—	19	—	19	—
	Βέλγιον—Belgique		—	—	—	—	—	—	165	30.236.000
	Γαλλία—France		2	482.000	2	482.000	—	—	2.475	—
	Γερμανία—Allemagne		30	—	30	—	1	100.000	1	100.000
	Ην. Βασίλ. Μ. Βρετανίας — R. Uni de Gr. Bretagne . . .		20	2.680.000	2.100	21.069.000	20	—	507	80.098.000
	Ην. Πολιτεία Αμερικής — États-Unis d'Amérique . . .		379	—	2	900.000	131	18.970.000	8.137	—
	Ίταλία—Italie		—	—	7	—	7	1.670.000	23	6.279.000
	Κύπρος—Chypre		3	1.500.000	105	2.860.000	133	—	396	—
	Λοιπά χωρά—Autres pays . . .		45	—	37	—	19	700.000	2	810.000
	Σύνολον—Total		555	17.665.000	555	17.665.000	141	21.740.000	709	118.687.900
		χιλ.-kil.	62	22.327.000	189	43.300.900	2.688		11.231	

Κλάσεις Δασμολογίου Classes de Tarif	Έμπορεύματα Marchandises — Χώροι προελεύσεως Pays de provenance	Μονίς ποσότητας Unité de quantité	1 9 4 9				1 9 4 8				
			Μάρτιος Mars		Ίανουάρι.—Μάρτιος Janvier—Mars		Μάρτιος Mars		Ίανουάρι.—Μάρτιος Janvier—Mars		
			Ποσότης Quantité	Δραχμαί Drachmes	Ποσότης Quantité	Δραχμαί Drachmes	Ποσότης Quantité	Δραχμαί Drachmes	Ποσότης Quantité	Δραχμαί Drachmes	
267β, γ—b, c.	265. Ποδήλατα αυτοκίνητα εν γένει. — Vélocipèdes automobiles en général.										
	Αυστρία—Autriche	τεμ.-pièces χιλ.-kil.	—	—	—	—	—	—	—	—	—
	Γερμανία—Allemagne	τεμ.-pièces χιλ.-kil.	11	13.585.000	11	13.585.000	—	—	—	—	—
	Ήν. Βασίλ. Μ. Βρετανίας R. Uni de Gr. Bretagne	τεμ.-pièces χιλ.-kil.	1.650	—	1.650	—	—	—	—	—	—
	Ήν. Πολιτείαί Ἀμερικῆς États-Unis d'Amérique.	τεμ.-pièces χιλ.-kil.	3	2.675.000	10	8.610.000	465	2.930.000	7	5.124.000	—
	Ἰταλία—Italie	τεμ.-pièces χιλ.-kil.	450	—	1.550	—	15	12.622.500	48	44.076.500	—
	Λοιπαὶ χῶροι—Autres pays	τεμ.-pièces χιλ.-kil.	12	13.640.000	12	13.640.000	—	—	1	300.000	—
	Σύνολον—Total	τεμ.-pièces χιλ.-kil.	26	29.930.000	33	35.835.000	22	17.702.500	65	55.053.500	—
270α-δ—a-d.	Χ. Ὅπλα καὶ ἐκρηκτικὰ ὕλαι.—Armes. Explosifs. 266. Ὅπλα ἐξακονιστικά. — Armes à feu.										
	Βέλγιον—Belgique	τεμ.-pièces χιλ.-kil.	1	99.000	1	99.000	—	—	—	—	—
	Γαλλία—France	τεμ.-pièces χιλ.-kil.	4	—	4	—	4	—	4	—	—
	Ἑλβετία—Suisse	τεμ.-pièces χιλ.-kil.	—	—	—	—	12	10.000.000	12	10.000.000	—
	Ήν. Βασίλ. Μ. Βρετανίας R. Uni de Gr. Bretagne	τεμ.-pièces χιλ.-kil.	—	—	—	—	—	—	10	1.590.570	—
	Ήν. Πολιτείαί Ἀμερικῆς États-Unis d'Amérique.	τεμ.-pièces χιλ.-kil.	1	600.000	2	900.000	—	—	2	1.000.000	—
	Ἰταλία—Italie	τεμ.-pièces χιλ.-kil.	4	10.000.000	8	10.000.000	4	900.000	12	3.480.000	—
	Λοιπαὶ χῶροι—Autres pays	τεμ.-pièces χιλ.-kil.	5	—	15	—	—	—	36	—	—
271.	Σύνολον—Total	τεμ.-pièces χιλ.-kil.	7	10.699.000	8	10.999.000	8	10.930.000	28	16.070.750	62
	267. Ἐκρηκτικὰ ὕλαι. — Matières explosives.										
	Βέλγιον—Belgique	χιλόγ.-kil.	—	—	—	—	—	—	—	—	—
	Ήν. Βασίλ. Μ. Βρετανίας R. Uni de Gr. Bretagne	»	564	18.400.000	564	18.400.000	—	—	552	4.300.000	—
	Ήν. Πολιτείαί Ἀμερικῆς États-Unis d'Amérique.	»	—	—	—	—	—	—	56	3.140.000	—
	Ἰταλία—Italie	»	—	—	—	—	—	—	312	8.180.000	—
	Λοιπαὶ χῶροι—Autres pays	»	—	—	—	—	—	—	—	—	—
272α-a.	Σύνολον—Total	»	564	18.400.000	564	18.400.000	—	—	920	15.620.000	—
	268. Φυσιγγία εν γένει. — Cartouches en général.										
	Ήν. Βασίλ. Μ. Βρετανίας R. Uni de Gr. Bretagne	τεμ.-pièces χιλόγ.-kil.	—	—	—	—	—	—	8.667	4.900.000	—
	Ήν. Πολιτείαί Ἀμερικῆς États-Unis d'Amérique.	τεμ.-pièces χιλόγ.-kil.	—	—	30.209	900.000	—	—	260	—	—
	Λοιπαὶ χῶροι—Autres pays	τεμ.-pièces χιλόγ.-kil.	—	—	1.007	720.000	—	—	35.548	9.670.000	—
	Σύνολον—Total	τεμ.-pièces χιλόγ.-kil.	—	—	31.993	1.620.000	—	—	1.139	—	—
272β-b.	269. Κόλυκες φυσιγγίων. — Douilles de cartouches.										
	Ήν. Πολιτείαί Ἀμερικῆς États-Unis d'Amérique.	τεμ.-pièces χιλόγ.-kil.	—	—	—	—	—	—	330.000	32.440.000	—
	Ἰταλία—Italie	τεμ.-pièces χιλόγ.-kil.	—	—	—	—	—	—	4.229	—	—
	Λοιπαὶ χῶροι—Autres pays	τεμ.-pièces χιλόγ.-kil.	—	—	—	—	—	—	—	—	—
	Σύνολον—Total	τεμ.-pièces χιλόγ.-kil.	—	—	—	—	—	—	330.000	32.440.000	—
273β-b.	270. Πυρξία (Μονοπώλιον) — Allumettes (monopole).										
	Σουηδία—Suède	κιβ.-malles	—	—	—	—	—	—	—	—	—
	Λοιπαὶ χῶροι—Autres pays	κιβ.-malles	—	—	—	—	—	—	—	—	—
	Σύνολον—Total	κιβ.-malles	—	—	—	—	—	—	—	—	—
	Ψ. Ναυπηγίας εἶδη, ὕλικὰ καὶ προϊόντα. — Constructions navales.										
274α-δ—a-d.	271. Λέμβοι καὶ πλοῖα εν γένει. — Barques et navires en général.										
	Αἴγυπτος—Égypte	τεμ.-pièces	—	—	—	—	—	—	—	—	—
	Γερμανία—Allemagne	»	—	—	—	—	—	—	—	—	—
	Δανία—Danemark	»	—	—	—	—	7	9.040.000.000	3	14.430.000	—
	Ήν. Βασίλ. Μ. Βρετανίας R. Uni de Gr. Bretagne	»	—	—	—	—	—	—	1	300.000.000	—
	Ήν. Πολιτείαί Ἀμερικῆς États-Unis d'Amérique.	»	—	—	78	1.165.000.000	—	—	4	255.000.000	—
	Ἰταλία—Italie	»	—	—	—	—	1	100.000.000	—	—	—
	Νορβηγία—Norvège	»	—	—	3	11.034.000	—	—	1	183.600.000	—
	Παναμάς—Panama	»	—	—	—	—	—	—	—	—	—
	Λοιπαὶ χῶροι—Autres pays	»	1	6.000.000	5	46.700.000	8	235.921.000	1	300.000.000	—
	Σύνολον—Total	»	1	6.000.000	86	1.222.734.000	16	9.375.921.000	15	614.382.482	—

Κλάσεις Δασμολογίου Classes de Tarif	Έμπορεύματα Marchandises — Χώρα προελεύσεως Pays de provenance	Μονάς ποσότητος Unité de quantité	1 9 4 9				1 9 4 8			
			Μάρτιος Mars		Ίανουάρι.—Μάρτιος Janvier—Mars		Μάρτιος Mars		Ίανουάρι.—Μάρτιος Janvier—Mars	
			Ποσότης Quantité	Δραχμαί Drachmes	Ποσότης Quantité	Δραχμαί Drachmes	Ποσότης Quantité	Δραχμαί Drachmes	Ποσότης Quantité	Δραχμαί Drachmes
Ω. Διάφορα. — Objets divers.										
277.	272. Κομβία εν γένει. — Boutons en général.									
	Γερμανία—Allemagne	χιλιόγ.-kil.	—	—	—	—	—	—	—	—
	Ην. Βασίλ. Μ. Βρετανίας— R. Uni de Gr. Bretagne	»	—	—	—	—	—	—	—	—
	Ην. Πολιτεία Αμερικής— États-Unis d'Amérique	»	—	—	—	35	800 000	35	800 000	—
	Ήαπωνία—Japon	»	1.454	22.530.000	2.786	36.760.800	269	6.475.000	1.899	54.599.000
	Ίταλία—Italie	»	673	16.690.000	1.048	24.579.000	927	20.770.000	927	20.770.000
	Καναδάς—Canada	»	—	—	2	60.000	670	4.950.000	670	4.950.000
	Τσεχοσλοβακία—Tchécoslov.	»	114	5.535.000	2.507	61.524.000	—	—	331	5.000.000
	Λοιπά χῶραι—Autres pays	»	—	—	—	—	—	—	81	1.000.000
	Σύνολον—Total	»	2.241	44.755.000	6.343	122.923.000	1.901	32.995.000	2.843	87.119.000
279. δ-a-d.	273. Ψήκτριαι εν γένει. — Brosses en général.									
	Βέλγιον—Belgique	χιλιόγ.-kil.	—	—	—	—	—	—	—	—
	Γαλλία—France	»	—	—	—	60.000	—	—	—	—
	Ελβετία—Suisse	»	—	—	2	—	—	—	—	—
	Ην. Βασίλ. Μ. Βρετανίας— R. Uni de Gr. Bretagne	»	—	—	—	—	—	—	—	—
	Ην. Πολιτεία Αμερικής— États-Unis d'Amérique	»	23	150.000	25	190.600	21	—	246	17.922.000
	Ίταλία—Italie	»	—	—	159	1.520.000	—	100.000	56	988.000
	Κάτω Χῶραι—Pays-Bas	»	—	—	118	2.209.000	—	—	—	—
	Συρία—Syrie	»	—	—	—	—	—	—	—	—
	Τσεχοσλοβακία—Tchécoslov.	»	—	—	15	150.000	—	—	—	—
	Λοιπά χῶραι—Autres pays	»	—	—	—	—	—	—	—	—
	Σύνολον—Total	»	23	150.000	319	4.129.000	21	100.000	302	18.910.000
282.	274. Χρωστήρες. — Pinceaux.									
	Βέλγιον—Belgique	χιλιόγ.-kil.	—	—	—	—	—	—	—	—
	Ην. Βασίλ. Μ. Βρετανίας— R. Uni de Gr. Bretagne	»	184	11.850.000	254	16.855.000	15	1.400.000	4	200.000
	Ην. Πολιτεία Αμερικής— États-Unis d'Amérique	»	37	375.000	37	375.000	—	—	20	2.184.000
	Ίταλία—Italie	»	—	—	27	1.880.000	—	—	53	1.350.000
	Κάτω Χῶραι—Pays-Bas	»	—	—	—	—	—	—	—	—
	Παλαιστίνη—Palestine	»	—	—	—	—	—	—	—	—
	Τσεχοσλοβακία—Tchécoslov.	»	—	—	—	—	306	27.008.000	877	83.947.000
	Λοιπά χῶραι—Autres pays	»	—	—	—	—	—	—	—	—
	Σύνολον—Total	»	221	12.225.000	318	18.910.000	321	28.408.000	954	87.681.000
284.	275. Ράβδοι και βακτηρία. — Cannes et bâtons.									
	Αυστρία—Autriche	χιλιόγ.-kil.	—	—	—	—	—	—	—	—
	Ίταλία—Italie	»	—	—	737	1.843.000	—	—	—	—
	Λοιπά χῶραι—Autres pays	»	—	—	—	—	—	—	—	—
	Σύνολον—Total	»	—	—	737	1.843.000	—	—	—	—
285δ-d.	276. Σκελετοὶ Ἀλεξιβροχίου και Ἀλεξηλίου. — Montures pour parapluies et parasols.									
	Αυστρία—Autriche	χιλιόγ.-kil.	590	6.400.000	590	6.400.000	—	—	—	—
	Γαλλία—France	»	—	—	—	—	—	—	—	—
	Γερμανία—Allemagne	»	47	1.300.800	627	7.315.000	—	—	—	—
	Ην. Βασίλ. Μ. Βρετανίας— R. Uni de Gr. Bretagne	»	—	—	—	—	—	—	—	—
	Ίταλία—Italie	»	180	7.920.000	2.510	43.600.000	—	—	—	—
	Λοιπά χῶραι—Autres pays	»	554	6.300.000	554	6.300.000	—	—	—	—
	Σύνολον—Total	»	1.281	21.920.000	4.986	73.043.000	—	—	—	—
286.	277. Ἀλιευτικά δίχτυα. — Filets de pêche.									
	Ην. Πολιτεία Αμερικής— États-Unis d'Amérique	χιλιόγ.-kil.	—	—	—	—	—	—	—	—
	Ίταλία—Italie	»	—	—	152	12.000.000	—	—	—	—
	Λοιπά χῶραι—Autres pays	»	—	—	3	40.000	—	—	—	—
	Σύνολον—Total	»	—	—	155	12.040.000	—	—	—	—
288α-a.	278. Γραφίδες μελανηφόροι. — Porte-plumes à réservoir.									
	Γαλλία—France	χιλιόγ.-kil.	—	—	—	—	—	—	—	—
	Γερμανία—Allemagne	»	3	2.513.000	18	5.482.000	—	—	14	1.436.000
	Ελβετία—Suisse	»	—	—	—	—	—	—	2	500.000
	Ην. Βασίλ. Μ. Βρετανίας— R. Uni de Gr. Bretagne	»	—	—	—	—	—	—	—	—
	Ην. Πολιτεία Αμερικής— États-Unis d'Amérique	»	170	7.904.000	400	42.691.000	131	10.439.000	246	37.160.000
	Τσεχοσλοβακία—Tchécoslov.	»	—	—	—	—	—	—	—	—
	Λοιπά χῶραι—Autres pays	»	4	2.000.000	4	2.000.000	29	261.000	39	2.661.000
	Σύνολον—Total	»	177	12.417.000	422	50.173.000	160	10.700.000	301	41.757.000

Κλάσεις Δασμολογίου Classes du Tarif	Έμπορεύματα Marchandises — Χώρα προελεύσεως Pays de provenance	Μονάς ποσότητος Unité de quantité	1 9 4 9				1 9 4 8				
			Μάρτιος Mars		Ίανουάρ.—Μάρτιος Janvier—Mars		Μάρτιος Mars		Ίανουάρ.—Μάρτιος Janvier—Mars		
			Ποσότης Quantité	Δραχμαί Drachmes	Ποσότης Quantité	Δραχμαί Drachmes	Ποσότης Quantité	Δραχμαί Drachmes	Ποσότης Quantité	Δραχμαί Drachmes	
288β,γ-b,c.	279. Γραφίδες (κονδυλοφόροι) ή μολυβδοφόροι, μολυβδοκόνδυλα. — Porte-plumes, porte-crayons, crayons.										
	Γερμανία—Allemagne . . .	χιλιόγ.-kil.	3	350.000	2.710	64.600.000	—	—	—	—	—
	Έν. Βασίλ. Μ. Βρετανίας— R. Uni de Gr. Bretagne . . .	»	—	—	730	15.900.000	—	—	—	—	—
	Έν. Πολιτείαί Αμερικής— États-Unis d'Amérique . . .	»	1.572	28.540.000	2.248	37.272.000	4.325	68.172.000	12.205	194.235.000	1.400.000
	Ίταλία—Italie	»	—	—	—	—	137	2.912.000	137	2.912.000	—
	Συρία—Syrie	»	—	—	—	—	—	—	1.567	60.250.000	—
	Τσεχοσλοβακία—Tchécoslov. . .	»	937	27.094.000	1.645	43.714.000	—	—	695	22.187.000	—
	Λοιπαί χώραι—Autres pays . . .	»	2	20.000	2	20.000	—	—	—	—	—
	Σύνολον — Total	»	2.514	56.004.000	7.330	161.506.000	4.462	71.084.000	14.631	280.984.000	—
293α-δ-a,d.	280. Αντικείμενα εκ κυτταρινοειδούς, όστωϋ, κέρατος, τυρίνης κλπ. — Articles en celluloïd, en os, en corne, en caséine etc.										
	Γαλλία—France	χιλιόγ.-kil.	51	10.200.000	82	18.395.000	—	—	10	4.100.000	—
	Έλβετία—Suisse	»	—	—	—	—	—	—	—	—	—
	Έν. Βασίλ. Μ. Βρετανίας— R. Uni de Gr. Bretagne . . .	»	8	360.000	8	360.000	—	—	27	4.388.000	—
	Έν. Πολιτείαί Αμερικής— États-Unis d'Amérique . . .	»	604	7.035.000	627	8.605.000	213	10.685.000	6.239	63.753.000	—
	Ίταλία—Italie	»	524	26.360.000	507	46.970.000	186	48.700.000	434	110.528.000	—
	Καναδάς—Canada	»	—	—	—	—	260	1.422.000	448	4.512.000	—
	Τσεχοσλοβακία—Tchécoslov. . .	»	41	5.300.000	114	16.800.000	—	—	24	761.000	—
	Λοιπαί χώραι—Autres pays . . .	»	7	2.800.000	60	4.437.000	1	100.000	1	100.000	—
	Σύνολον — Total	»	1.035	52.055.000	1.398	95.567.000	660	60.907.000	7.178	188.437.000	—



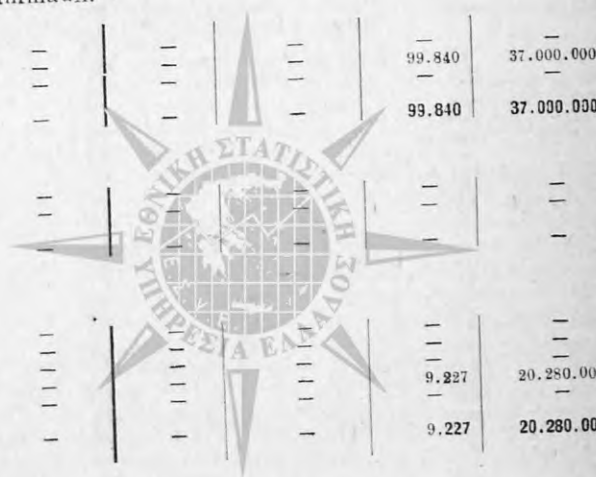
ΕΞΑΓΩΓΗ — EXPORTATION

TABLEAU B.

ΠΙΝΑΞ Β'.

Ποσότης και αξία εξαγωγής τών κυριωτέρων έμπορευμάτων κατά χώρας προορισμού.
Quantité et valeur des principales marchandises exportées par pays de destination.

Κλάσεις Δασμολογίου Classes du Tarif	Έμπορεύματα Marchandises — Χώρα προορισμού Pays de destination	Μονάς ποσότητας Unité de quantité	1 9 4 9				1 9 4 8			
			Μάρτιος Mars		Ιανουάρι.—Μάρτιος Janvier—Mars		Μάρτιος Mars		Ιανουάρι.—Μάρτιος Janvier—Mars	
			Ποσότης Quantité	Δραχμαί Drachmes	Ποσότης Quantité	Δραχμαί Drachmes	Ποσότης Quantité	Δραχμαί Drachmes	Ποσότης Quantité	Δραχμαί Drachmes
A. Ζωοκομίας και άλιευτικής προϊόντα. — Produits de l'élevage et de la pêche.										
3α-α	1. Τυρός έν γένει. — Fromage en général.									
	Αίγυπτος—Égypte	χιλιόγ.-kil.	—	—	—	—	—	—	—	—
	Έν. Πολιτεία Αμερικής— États-Unis d'Amérique	»	—	—	—	—	—	—	—	—
	Νοτιοαφρικανική Ένωσις— Union Sud Africaine	»	—	—	—	—	—	—	—	—
	Λοιπά χώρα—Autres pays	»	—	—	—	—	—	—	—	—
	Σύνολον—Total	»	—	—	—	—	—	—	—	—
4α-α.	2. Ίχθύες νοποί. — Poissons frais.									
	Γερμανία—Allemagne	χιλιόγ.-kil.	—	—	—	—	—	—	—	—
	Λοιπά χώρα—Autres pays	»	—	—	—	—	—	—	—	—
	Σύνολον—Total	»	—	—	—	—	—	—	—	—
4 β-κ, ν, b-j, n.	3. Ίχθύες παρασκευασμένοι — Poissons préparés.									
	Αίγυπτος—Égypte	χιλιόγ.-kil.	—	—	—	—	—	—	—	—
	Έν. Βασ. Μ. Βρετανίας— R. Uni de Gr. Bretagne	»	—	—	—	—	—	—	—	—
	Κάτω Χώρα—Pays-Bas	»	—	—	—	—	—	—	—	—
	Λοιπά χώρα—Autres pays	»	—	—	—	—	—	—	—	—
	Σύνολον—Total	»	—	—	—	—	—	—	—	—
4μ-μ.	4. Σπόγγοι. — Éponges.									
	Αυστραλία—Australie	χιλιόγ.-kil.	—	—	—	—	—	—	—	—
	Βέλγιον—Belgique	»	411	41.500.000	411	41.500.000	—	—	—	—
	Γερμανία—Allemagne	»	81	7.800.000	2.096	172.383.000	—	—	—	—
	Δανία—Danemark	»	—	—	—	—	—	—	—	—
	Ε.Σ.Σ.Α. (Ρωσία) U.R.S.S. (Russie)	»	—	—	—	—	362	81.000.000	362	81.000.000
	Έν. Βασίλ. Μ. Βρετανίας— R. Uni de Gr. Bretagne	»	10.905	1.271.534.000	10.095	1.271.534.000	554	30.800.000	1.523	94.820.000
	Έν. Πολιτεία Αμερικής— États-Unis d'Amérique	»	12.796	1.567.340.000	13.271	1.618.605.000	2.656	258.975.000	3.547	376.620.000
	Ιταλία—Italie	»	—	—	—	—	—	—	—	—
	Καναδάς—Canada	»	365	48.300.000	365	48.300.000	6	71.000	176	20.886.000
	Κάτω Χώρα—Pays Bas	»	—	—	—	—	—	—	—	—
	Κυπρος—Chypre	»	—	—	—	—	311	45.015.000	576	88.065.000
	Πορτογαλία—Portugal	»	—	—	—	—	—	—	726	50.010.000
	Σουηδία—Suède	»	314	38.000.000	314	38.000.000	—	—	—	—
	Τσεχοσλοβακία—Tchécoslov.	»	—	—	450	61.700.000	237	24.296.000	337	101.296.000
	Λοιπά χώρα—Autres pays	»	9.732	734.644.993	9.732	734.644.993	108	10.825.000	115	12.625.000
	Σύνολον—Total	»	34.604	3.709.118.993	37.584	3.986.563.993	18.064	450.982.000	7.992	825.322.000
5.	5. Βόμβυκες (κουκούλια) και άποκούκουλα. — Cocons et déchets de cocons.									
	Γαλλία—France	χιλιόγ.-kil.	—	—	—	—	—	—	—	—
	Γερμανία—Allemagne	»	—	—	—	—	—	—	—	—
	Ιταλία—Italie	»	2.896	11.800.000	6.659	26.240.000	—	—	—	—
	Λοιπά χώρα—Autres pays	»	—	—	—	—	—	—	—	—
	Σύνολον—Total	»	2.896	11.800.000	6.659	26.240.000	—	—	—	—
B. Γεωργικά προϊόντα — Produits agricoles										
7κ-ζ.	6. Κτηνοτροφικοί καρποί. — Graines destinées à la nourriture des animaux.									
	Έν. Βασίλ. Μ. Βρετανίας— R. Uni de Gr. Bretagne	χιλιόγ.-kil.	—	—	—	—	—	—	99.840	37.000.000
	Παλαιστίνη—Palestine	»	—	—	—	—	—	—	—	—
	Λοιπά χώρα—Autres pays	»	—	—	—	—	—	—	99.840	37.000.000
	Σύνολον—Total	»	—	—	—	—	—	—	—	—
9ν,3-η3.	7. Χαρουπάλευρον — Farine de caroubes.									
	Ιταλία—Italie	χιλιόγ.-kil.	—	—	—	—	—	—	—	—
	Λοιπά χώρα—Autres pays	»	—	—	—	—	—	—	—	—
	Σύνολον—Total	»	—	—	—	—	—	—	—	—
9μ-μ.	8. Κάστανα — Châtaignes.									
	Αίγυπτος—Égypte	χιλιόγ.-kil.	—	—	—	—	—	—	—	—
	Ιράκ—Irak	»	—	—	—	—	—	—	9.227	20.280.000
	Κυπρος—Chypre	»	—	—	—	—	—	—	—	—
	Συρία—Syrie	»	—	—	—	—	—	—	—	—
	Λοιπά χώρα—Autres pays	»	—	—	—	—	—	—	9.227	20.280.000
	Σύνολον—Total	»	—	—	—	—	—	—	—	—
11.	9. Φυράματα (πάστα). — Pâtes alimentaires.									
	Αίγυπτος—Égypte	χιλιόγ.-kil.	—	—	175	2.320.000	—	—	—	—
	Λοιπά χώρα—Autres pays	»	—	—	—	—	—	—	—	—
	Σύνολον—Total	»	—	—	175	2.220.000	—	—	—	—



ΠΙΝΑΞ Β'. (Συνέχεια)

TABLEAU B. (Suite)

Κλάσεις Δασμολογίου Classes du Tarif	Έμπορεύματα Marchandises Χώροι προορισμού Pays de destination	Μονάς ποσότητας Unité de quantité	1 9 4 9				1 9 4 8					
			Μάρτιος Mars		Γενουάρ.—Μάρτιος Janvier—Mars		Μάρτιος Mars		Γενουάρ.—Μάρτιος Janvier—Mars			
			Ποσότης Quantité	Δραχμαί Drachmes	Ποσότης Quantité	Δραχμαί Drachmes	Ποσότης Quantité	Δραχμαί Drachmes	Ποσότης Quantité	Δραχμαί Drachmes		
	Καναδάς—Canada	τόν.—tonnes	—	—	—	—	—	—	—	—	—	—
	Κάτω χώροι—Pays-Bas. . . .		550	770.800.000	—	—	—	—	—	—	—	—
	Κένυα και Ουγκάντα—Kenya et Uganda.		—	—	1.857	2.610.326.000	—	—	—	—	2	3.500.000
	Μεξικόν—Mexique		—	—	—	—	—	—	—	1.085	1.738.964.500	—
	Νέα Γη—Terre-Neuve.		—	—	—	—	—	—	—	—	9	19.718.000
	Νορβηγία—Norvège.		—	—	—	—	—	—	—	—	5	9.600.000
	Ουραγουάη—Uruguay.		—	—	—	—	—	—	—	—	5	2.110.000
	Σουηδία—Suède.		—	—	—	—	—	—	—	—	—	—
	Λοιπαί χώροι—Autres pays		11	27.033.500	200	317.838.000	235	378.896.000	—	—	235	378.896.000
	Σύνολον—Total.		2.748	4.695.195.500	7.365	11.343.341.500	4.580	6.510.913.800	1	4.270.000	4	5.350.000

12β8-β8.

14. Σταφίς Σουλτανίνα και Ροζακί. — Raisin sec sultanine et razaki.

Έξω Χώροι	Μονάς ποσότητας	1949 Ποσότης	1949 Δραχμαί	1948 Ποσότης	1948 Δραχμαί
Αbyssinia—Αβησσυνία	τόν.—tonnes	—	—	0	580.000
Αίγυπτος—Égypte		—	—	5	6.800.000
Αυστρία—Autriche		332	838.050.000	332	838.050.000
Βέλγιον—Belgique.		349	379.348.910	698	808.581.011
Βρετανία, Μαλαισία—Malaisie Britannique		—	—	—	—
Γαλλία—France		—	—	25	37.120.000
Ελβετία—Suisse		385	619.258.100	762	1.427.505.800
Ην. Βασίλ. Μ. Βρετανίας—R. Uni de Gr. Bretagne.		138	163.707.792	220	260.765.008
Γαμάικα—Jamaïque.		—	—	—	—
Ινδία—Inde		—	—	—	—
Ισλανδία—Islande		—	—	0	640.000
Ιταλία—Italie		—	—	2	4.320.000
Κένυα και Ουγκάντα—Kenya et Uganda		673	670.410.000	806	843.860.000
Λιβύη—Libye		—	—	1	1.400.000
Μεξικόν—Mexique		—	—	1	5.930.000
Νορβηγία—Norvège.		—	—	—	—
Ολλανδικά Ινδία—Indes Néerlandaises		—	—	—	—
Παλαιστίνη—Palestine		—	—	—	—
Σουηδία—Suède		—	—	—	—
Τσεχοσλοβακία—Tchécoslov.		184	294.143.520	250	399.724.828
Φινλανδία—Finlande		254	467.580.000	254	467.580.000
Λοιπαί χώροι—Autres pays.		203	297.237.000	207	302.737.000
Σύνολον—Total.		2.518	3.729.735.322	3.563	5.405.593.647

12β 10 b 10 β 11-b 11

15. Αμύγδαλα — Amandes.

Αίγυπτος—Égypte	χιλιόγ.—kil.	—	—	—	—
Βραζιλία—Brésil.		—	—	—	—
Λοιπαί Χώροι—Autres pays.		—	—	—	—
Σύνολον—Total.		—	—	—	—

12β 15 b 15.

16. Κεράτια. (Χαρούπια). — Caroubes.

Αίγυπτος—Égypte	τόν.—tonnes	—	—	—	—
Αργεντινή—Argentine		—	—	—	—
Ην. Πολιτεία Αμερικής—États-Unis d'Amérique.		—	—	—	5
Ιταλία—Italie		—	—	—	—
Παλαιστίνη—Palestine		—	—	—	—
Λοιπαί χώροι—Autres pays.		—	—	—	400
Σύνολον—Total.		—	—	—	405

13α-a.


17. Λαχανικά νωπά. — Légumes frais.

Αίγυπτος—Égypte	χιλιόγ.—kil.	—	—	—	—
Γερμανία—Allemagne		—	—	—	—
Ην. Βασίλ. Μ. Βρετανίας—R. Uni de Gr. Bretagne.		—	—	—	—
Λιβύη—Libye.		—	—	—	—
Λοιπαί χώροι—Autres pays.		—	—	—	1.490
Σύνολον—Total.		—	—	—	1.490

13β-b.

18. Λαχανικά διατηρημένα. — Légumes conservés.

Αίγυπτος—Égypte	χιλιόγ.—kil.	—	—	—	—
Ακτή Χουση—Côte de l'Or.		—	—	—	—
Βελγ. Κόγκο—Congo Belge.		750	2.600.000	750	2.600.000
Ην. Πολιτεία Αμερικής—États-Unis d'Amérique.		—	—	—	—
Νορβηγία—Norvège		—	—	10.406	17.820.000
Ν. Ρωσσία—		—	—	—	—
Λοιπαί Χώροι—Autres pays		250	600.000	250	600.000
Σύνολον—Total.		1.000	3.200.000	11.405	21.020.000



Κλάσεις Δασμολογίου Classes du Tarif	'Εμπορεύματα Marchandises — Χώρα προορισμού Pays de destination	Μονός ποσότης Unité de quantité	1 9 4 9				1 9 4 8			
			Μάρτιος Mars		'Ιανουάρ.—Μάρτιος Janvier—Mars		Μάρτιος Mars		'Ιανουάρ.—Μάρτιος Janvier—Mars	
			Ποσότης Quantité	Δραχμαί Drachmes	Ποσότης Quantité	Δραχμαί Drachmes	Ποσότης Quantité	Δραχμαί Drachmes	Ποσότης Quantité	Δραχμαί Drachmes
14ε1-ε1.	(*) 19. Καπνός εις φύλλα — Tabac en feuilles.									
	Αίγυπτος—Égypte	τόν.—tonnes	392	3.011.008.000	541	4.277.591.000	111	1.067.115.000	201	1.668.715.000
	'Αργεντινή—Argentine	"	768	5.056.203.250	1.418	10.765.813.250	237	2.765.668.000	237	2.765.668.000
	Αυστρία—Autriche	"	1.013	7.847.643.236	1.863	13.598.535.360	—	—	205	1.234.732.000
	Γαλλία—France	"	66	1.457.122.756	133	2.174.325.756	126	1.479.065.500	127	1.487.939.500
	Γερμανία—Allemagne	"	—	—	—	—	—	—	—	—
	'Ελβετία—Suisse	"	1.047	8.557.460.000	1.737	15.383.336.000	13	174.356.000	13	174.356.000
	'Ην. Βασίλ. Μ. Βρετανίας— R. Uni de Gr. Bretagne	"	1.970	34.873.007.800	3.654	59.930.207.800	860	9.599.515.600	3.404	40.079.980.600
	'Ην. Πολιτεία 'Αμερικής— États-Unis d'Amérique	"	—	—	—	—	—	—	10	35.000.000
	Ίσραήλ—Irak	"	—	—	—	—	—	—	10	35.000.000
	Ιταλία—Italie	"	118	696.795.000	118	696.795.000	651	8.235.709.000	1.878	20.213.065.000
	Κάτω Χώρα—Pays-Bas	"	—	—	—	—	—	—	3	29.804.000
	Μαρόκον—Maroc	"	—	—	15	146.348.750	—	—	4	51.930.000
	Νορβηγία—Norvège	"	—	—	—	—	—	—	7	68.040.000
	Ούραγουάη—Uruguay	"	—	—	—	—	—	—	4	49.980.000
	Παλαιστίνη—Palestine	"	5	69.800.000	5	69.800.000	—	—	—	—
	Σουηδία—Suède	"	92	700.000.000	315	3.951.859.800	—	—	201	2.231.945.000
	Συρία—Syrie	"	—	—	—	—	—	—	30	492.190.000
	Τσεχοσλοβακία—Tchécosloov. Φινλανδία—Finlande	"	60	437.740.000	242	1.880.940.000	1.305	26.097.426.300	1.478	27.877.156.300
	Λοιπά χώρα—Autres pays	"	11	78.460.000	74	624.430.000	—	—	199	1.816.727.000
	Σύνολον—Total		5.542	62.785.240.042	10.315	115.616.088.304	3.303	49.418.855.400	8.005	100.310.203.400
14ε2-ε2.	20. Καπνός εις σιγαρέτα. — Tabac en cigarettes.									
	'Αβησσυνία—Abyssinie	χιλιόγ.—kil.	—	—	—	—	—	—	625	16.500.000
	Αίγυπτος—Égypte	"	—	—	115	2.500.000	140	5.340.000	662	25.814.000
	Αυστραλία—Australie	"	—	—	1.250	36.000.000	—	—	—	—
	Γαλλία—France	"	—	—	—	—	202	8.910.000	202	8.910.000
	'Ην. Βασίλ. Μ. Βρετανίας— R. Uni de Gr. Bretagne	"	—	—	—	—	—	—	—	—
	'Ην. Πολιτεία 'Αμερικής— États-Unis d'Amérique	"	—	—	—	—	—	—	—	—
	Ιταλία—Italie	"	50	2.600.000	321	9.700.000	9.200	165.300.000	25.450	446.360.000
	Ούραγουάη—Uruguay	"	—	—	60	1.000.000	—	—	—	—
	Παναμάς—Panamas	"	—	—	455	21.233.000	141	5.345.000	141	5.345.000
	Ρουμανία—Roumanie	"	—	—	—	—	25	1.300.000	25	1.300.000
	Σουηδία—Suède	"	1.156	20.000.000	1.156	20.000.000	—	—	76	3.365.000
	Συρία—Syrie	"	53.251	415.545.000	60.589	455.395.000	62	1.430.000	88	14.755.000
	Λοιπά χώρα—Autres pays	"	—	—	—	—	—	—	—	—
	Σύνολον—Total		53.457	438.145.000	63.945	545.823.000	9.820	188.625.000	27.319	523.343.000
14η-g.	21. Διαφνόφυλλα, φασκόμηλον κλπ. — Feuilles de laurier, rommes de sauge etc.									
	Αίγυπτος—Égypte	χιλιόγ.—kil.	—	—	—	—	—	—	2.540	6.286.000
	'Αργεντινή—Argentine	"	—	—	—	—	1.020	2.231.550	1.020	2.231.550
	Βέλγιον—Belgique	"	—	—	—	—	—	—	—	—
	Γερμανία—Allemagne	"	477	558.740	477	558.740	2.000	2.000.000	2.000	2.000.000
	'Ελβετία—Suisse	"	—	—	—	—	—	—	—	—
	'Ην. Βασίλ. Μ. Βρετανίας— R. Uni de Gr. Bretagne	"	—	—	—	—	—	—	—	—
	'Ην. Πολιτεία 'Αμερικής— États-Unis d'Amérique	"	—	—	172	500.000	—	—	19.947	19.881.850
	Νορβηγία—Norvège	"	—	—	—	—	1.000	980.000	1.000	980.000
	Σουηδία—Suède	"	—	—	—	—	—	—	—	—
	Τσεχοσλοβακία—Tchécosloov. Λοιπά χώρα—Autres pays	"	—	—	—	—	—	—	—	—
	Σύνολον—Total		477	558.740	619	1.058.740	4.020	5.211.550	26.507	31.379.400

(*) 'Ανάλυσις καπνού κατά τόπους παραγωγής: — Spécification du tabac par provinces de production:

Χώρα προορισμού Pays de destination	Μάρτιος — Mars							'Ιανουάριος—Μάρτιος — Janvier — Mars					
	'Αν. Μακεδονίας και Θράκης De la Macédoine Orientale et de Thrace	Κεντρικής Μα- κεδονίας De la Macédoine Centrale	'Αργιούον D'Arginion	Θεσσαλίας και Φθιώτιδος-Φωκ. De Thessalie et de Phthotide- Phocide	'Αργολιδο-Κο- ρινθίας D'Argolide-Co- rinthie	Λοιπών επαρ- χιών pro- vinces	'Αν. Μακεδονίας και Θράκης De la Macédoine Orientale et de Thrace	Κεντρικής Μα- κεδονίας De la Macédoine Centrale	'Αργιούον D'Arginion	Θεσσαλίας και Φθιώτιδος-Φωκ. De Thessalie et de Phthotide- Phocide	'Αργολιδο-Κο- ρινθίας D'Argolide-Co- rinthie	Λοιπών επαρ- χιών pro- vinces	
Αίγυπτος—Égypte	52	0	—	170	—	170	141	0	58	170	—	172	
'Αργεντινή—Argentine	619	149	—	—	—	—	1.231	187	—	—	—	—	
Αυστρία—Autriche	133	557	—	253	—	70	202	988	133	—	—	297	
Γαλλία—France	66	—	—	—	—	—	116	17	—	—	—	—	
Γερμανία—Allemagne	—	—	—	—	—	—	—	—	—	—	—	—	
'Ελβετία—Suisse	—	—	—	—	—	—	—	—	—	—	—	—	
'Ην. Βασίλ. Μ. Βρετανίας— R. Uni de Gr. Bretagne	774	273	—	—	—	0	1.341	359	—	—	—	—	
'Ην. Πολιτεία 'Αμερικής— États-Unis d'Amérique	1.744	228	—	—	—	—	3.234	420	—	—	—	—	
Ίσραήλ—Irak	—	—	—	—	—	—	200	—	—	—	—	—	
Ιταλία—Italie	—	—	—	—	—	—	101	17	—	—	—	—	
Κάτω Χώρα—Pays-Bas	101	17	—	—	—	—	—	—	—	—	—	—	
Μαρόκον—Maroc	—	—	—	—	—	—	—	—	—	—	—	—	
Νορβηγία—Norvège	—	—	—	—	—	—	—	—	—	—	—	—	
Ούραγουάη—Uruguay	—	—	—	—	—	—	—	—	—	—	—	—	
Παλαιστίνη—Palestine	5	—	—	—	—	—	104	33	—	—	—	173	
Σουηδία—Suède	—	—	—	—	—	—	—	—	—	—	—	—	
Συρία—Syrie	—	—	—	—	—	—	—	—	—	—	—	—	
Τσεχοσλοβακία—Tchécosloov. Φινλανδία—Finlande	60	—	—	—	—	—	191	51	—	—	—	11	
Λοιπά Χώρα—Autres pays	—	—	—	—	—	11	48	15	—	—	—	—	
	3.554	1.222	—	423	—	343	6.932	2.122	181	423	—	657	
1949 {τόν.—ton.	48771	804	7	910.472.000	—	—	2.562.193.000	91.821.307.304	12725	747	030	11830	390.000
1948 {τόν.—ton.	44917	583	400	2.894.682.000	—	—	1.635.590.000	85.822.450.400	10346	109	030	758	116.000
	2.875	273	—	—	—	155	6.447	939	318	—	—	271	
Total													2383528030

Main table showing commodity statistics for 1949 and 1948. Includes sections for 22. Πέπερι έρυθρόν., 23. Έλαια εν γενέει., and 24. Χαρουπόσπορος. Columns include quantity and price in drachmas for various countries like Egypt, Greece, and others.

(*) 'Ανάλυσις έλαιού κατά τόπους παραγωγής:— Spécification de l'huile par provinces de production.

Detailed table for oil analysis by production province. Columns include provinces like Corfu, Lesbos, Calamata, Crete, and others, with quantities and prices for 1948 and 1949.

Κλάσεις Δασμολογίου Classes du Tarif	Έμπορεύματα Marchandises Χώροι προορισμού Pays de destination	Μονίς ποσότητας Unité de quantité	1 9 4 9				1 9 4 8			
			Μάρτιος Mars		Ίανουάριος—Μάρτιο Janvier—Mars		Μάρτιος Mars		Ίανουάριος—Μάρτιος Janvier—Mars	
			Ποσότης Quantité	Δραχμαί Drachmes	Ποσότης Quantité	Δραχμαί Drachmes	Ποσότης Quantité	Δραχμαί Drachmes	Ποσότης Quantité	Δραχμαί Drachmes
	Γερμανία—Allemagne		—	—	—	—	—	—	—	—
	Έλβετία—Suisse		—	—	—	—	—	—	35.000	192.800.000
	Ήν. Βασίλ. Μ. Βρετανίας— R. Uni de Gr. Bretagne		—	—	—	—	—	—	—	—
	Ήν. Πολιτείαί Ἀμερικῆς— Etats-Unis d'Amérique		—	—	—	—	—	59.887	426.130.620	59.887 426.130.620
	Ίταλία—Italie		—	—	—	—	—	66.922	328.106.000	143.080 753.131.000
	Καναδάς—Canada		—	—	—	—	—	10.052	40.500.000	37.046 180.500.000
	Κύπρος—Chypre		—	—	—	—	—	—	—	15.112 89.854.400
	Κυρηναική—Cyrinaïque		—	—	—	—	—	—	—	—
	Νοτιοαφρικανική Ένωσις— Union Sud-Africaine		—	—	—	—	—	1.998	20.000.000	10.739 72.788.800
	Ούραγουάη—Uruguay		—	—	—	—	—	10.000	52.500.000	10.000 52.500.000
	Παλαιστίνη—Palestine		—	—	—	—	—	—	—	—
	Συρία—Syrie		60.000	1.092.000.000	60.000	1.092.000.000	—	—	—	—
	Τανγκανίκα—Tanganyika		—	—	—	—	—	4.129	40.000.000	4.129 40.000.000
	Τσεχοσλοβακία—Tsecoslov		—	—	—	—	—	—	—	30.192 301.900.000
	Φινλανδία—Finlande		—	—	—	—	—	—	—	812 6.900.000
	Λοιπαί χώροι—Autres pays		—	—	—	—	—	—	—	17.594 92.710.000
	Σύνολον—Total		60.000	1.092.000.000	60.250	1.095.250.000	238 395	1.332.308.920	498.437	2.933.820.120

1702-h2.

26. Πυρηγέλαιον. — Huile de noyaux d'olives.

Αίγυπτος—Egypete	χιλιόγ.-kil.	—	—	—	—	77.915	274.504.500	77.915	274.504.500
Γαλλία—France		—	—	—	—	65.000	260.000.000	65.000	260.000.000
Ήν. Πολιτείαί Ἀμερικῆς— Etats-Unis d'Amérique		—	—	—	—	449.890	1.156.250.000	449.890	1.156.250.000
Ίταλία—Italie		—	—	—	—	—	—	19.318	46.280.000
Κούβα—Cuba		—	—	—	—	—	—	—	—
Κύπρος—Chypre		—	—	—	—	20.000	58.000.000	60.000	178.000.000
Κυρηναική—Cyrinaïque		—	—	—	—	—	—	—	—
Λίβανος—Livanos		—	—	—	—	—	—	—	—
Συρία—Syrie		—	—	—	—	57.315	126.000.000	57.315	126.000.000
Λοιπαί χώροι—Autres pays		—	—	—	—	4.992	16.500.000	4.992	16.500.000
Σύνολον—Total						675.112	1.891.254.500	734.430	2.057.534.500

Ε. Πνευματώδη ποτά. — Boissons spiritueuses.

20.

27. Γλεῦκος. — Moût.

Ήν. Βασίλ. Μ. Βρετανίας— R. Uni de Gr. Bretagne	χιλιόγ.-kil.	270.879	420.719.000	394.153	609.619.000	938.838	344.805.000	1.437.838	1.129.245.000
Μάλτα—Malte		—	—	163.120	210.713.000	—	—	—	—
Λοιπαί χώροι—Autres Pays		—	—	—	—	—	—	—	—
Σύνολον—Total		270.879	420.719.000	557.273	820.332.000	938.838	344.805.000	1.437.838	1.129.245.000

21α-α.

28. Οἶνοι ἐκ σταφυλῆς εἰς βαρέλια. — Vins de raisins en barils.

Ἀβηθσονία—Abyssinie	τόν.-tonn.	—	—	—	—	—	—	40	63.000.000
Αίγυπτος—Egypete		6	6.120.000	13	24.440.000	—	—	—	—
Βελγ.ον—Belgique		130	116.403.000	482	316.935.149	120	78.451.964	458	386.173.764
Γαλλία—France		—	—	—	—	—	—	—	—
Έλβετία—Suisse		831	229.530.560	1.272	279.010.560	—	—	189	53.738.500
Ήν. Βασίλ. Μ. Βρετανίας— R. Uni de Gr. Bretagne		—	—	—	—	8	9.440.000	8	9.440.000
Κάτω Χώροι—Pays-Bas		—	—	59	69.800.000	193	199.179.000	577	748.634.000
Μάλτα—Malte		536	246.980.000	1.532	603.421.000	619	377.460.000	1.138	687.100.000
Μαρόκον Γαλ.—Maroc Franç.		300	288.000.000	300	288.000.000	—	—	—	—
Ταγγέρη—Tanger		—	—	218	152.840.000	—	—	—	—
Λοιπαί χώροι—Autres pays		50	20.060.000	50	20.060.000	—	—	—	—
Σύνολον—Total		1.853	937.093.560	3.926	1.784.506.709	940	664.530.934	2.410	1.948.386.264

25α,β,γ,α,β,σ.

29. Ἀπόσταγμα οἴνου (κονιάκ). — Eau de vie de vins (cognac).

Ἀβηθσονία—Abyssinie	χιλιόγ.-kil.	—	—	—	—	—	—	768	7.700.000
Ἀγγλοαιγυπτιακόν Σουδάν— Soudan Angloégyptien		—	—	6.310	55.060.000	—	—	1.008	12.160.000
Αίγυπτος—Egypete		—	—	5.047	37.440.000	—	—	—	—
Γερμανία—Allemagne		—	—	—	—	—	—	—	—
Ήν. Πολιτείαί Ἀμερικῆς— Etats-Unis d'Amérique		260	4.000.000	38.619	427.750.000	4.464	50.000.000	16.302	182.400.000
Ίταλία—Italie		—	—	—	—	—	—	—	—
Παλαιστίνη—Palestine		—	—	852	7.740.000	—	—	—	—
Συρία—Syrie		—	—	—	—	—	—	—	—
Τανγκανίκα—Tanganyika		—	—	—	—	—	—	—	—
Τουρκία—Turquie		—	—	16	300.000	—	—	—	—
Λοιπαί χώροι—Autres pays		2.931	25.340.000	2.931	25.340.000	300	3.125.000	300	3.125.000
Σύνολον—Total		3.191	29.340.000	53.775	553.630.000	4.764	53.125.000	18.378	205.385.000

25α,β,γ,δ
α,β,γ,δ.

30. Λοιπά οἰνοπνευματώδη ποτά. — Autres boissons alcooliques.

Ἀγγλοαιγυπτιακόν Σουδάν— Soudan Angloégyptien	χιλιόγ.-kil.	—	—	—	—	—	—	156	1.640.000
Αίγυπτος—Egypete		384	4.500.000	2.398	15.738.000	—	—	3.045	22.440.000
Βελγολοξεμβουργικόν Κογκό— Belgo-luxemburg Congo		—	—	529	4.600.000	—	—	—	—
Ήν. Βασίλ. Μ. Βρετανίας— R. Uni de Gr. Bretagne		230	2.160.000	230	2.160.000	—	—	—	—
Ήν. Πολιτείαί Ἀμερικῆς— Etats-Unis d'Amérique		966	9.150.000	3.531	31.800.000	3.132	30.000.000	4.332	41.660.000
Λιβύη—Lybie		—	—	72	13.150.000	—	—	—	—
Παλαιστίνη—Palestine		—	—	46	390.000	—	—	—	—
Τουρκία—Turquie		—	—	69	2.196.000	144	1.460.000	144	1.460.000
Λοιπαί χώροι—Autres pays		23	240.000	23	240.000	—	—	—	—
Σύνολον—Total		1.603	16.053.000	7.598	70.274.000	3.276	31.460.000	7.677	67.200.000

ΠΙΝΑΞ Β'. (Συνέχεια)

TABLEAU B. (Suite)

Κλάσεις Δασμολογίου Classes du Tarif	Έμπορεύματα Marchandises — Χώρα προορισμού Pays de destination	Μονάς ποσότητας Unité de quantité	1 9 4 9				1 9 4 8				
			Μάρτιος Mars		Ίανουάρι.—Μάρτιος Janvier—Mars		Μάρτιος Mars		Ίανουάρι.—Μάρτιος Janvier—Mars		
			Ποσότης Quantité	Δραχμαί Drachmes	Ποσότης Quantité	Δραχμαί Drachmes	Ποσότης Quantité	Δραχμαί Drachmes	Ποσότης Quantité	Δραχμαί Drachmes	
56i-i.	48. Μετάλλευμα νικελίου. — Minerai de nickel.										
	Γερμανία—Allemagne.	τόν. tonnes	—	—	—	—	—	—	—	—	—
	Λοιπά χώροι—Autres pays	»	—	—	—	—	—	—	—	—	—
	Σύνολον—Total	»	—	—	—	—	—	—	—	—	—
56i-i.	49. Μετάλλευμα χρωμίου. — Minerai de chromite.										
	Βέλγιον—Belgique.	τόν. tonnes	—	—	—	—	—	—	—	—	—
	Λοιπά χώροι—Autres pays.	»	—	—	—	—	—	—	—	—	—
	Σύνολον—Total	»	—	—	—	—	—	—	—	—	—
56i-i.	50. Μετάλλευμα χαλκού. — Minerai de cuivre.										
	Ίταλία—Italie.	τόν. tonnes	—	—	—	—	—	—	—	—	—
	Λοιπά χώροι—Autres pays.	»	—	—	—	—	—	—	—	—	—
	Σύνολον—Total	»	—	—	—	—	—	—	—	—	—
56i-i.	51. Μαγνησίτης (λευκόλιθος) — Magnesite (leucolithe).										
	Γαλλία—France.	τόν. tonnes	—	—	—	—	—	—	—	—	—
	Ήν. Βασίλ. Μ. Βρετανίας— R. Uni de Gr. Bretagne.	»	—	—	—	—	—	—	—	—	—
	Ίαπωνία—Japon	»	—	—	—	—	—	—	—	—	—
	Λοιπά χώροι—Autres pays	»	—	—	—	—	—	—	—	—	—
	Σύνολον—Total	»	—	—	—	—	—	—	—	—	—
56i-i.	52. Περφωμένη μαγνησία. — Magnésite calcinée.										
	Ήν. Βασ. Μ. Βρετανίας— R. Uni de Gr. Bretagne. . .	τόν. tonnes	—	—	—	—	—	—	303	66.000.000	—
	Κάτω χώροι—Pays-Bas. . . .	»	—	—	—	—	—	—	—	—	—
	Λοιπά χώροι—Autres pays	»	—	—	—	—	—	—	—	—	—
	Σύνολον—Total	»	—	—	—	—	—	—	303	66.000.000	—
56i-i.	53. Δίπυρος μαγνησία. — Magnésite calcinée à mort,										
	Ήν. Βασίλ. Μ. Βρετανίας— R. Uni de Gr. Bretagne. . .	τόν. tonnes	—	—	—	—	—	—	—	—	—
	Λοιπά χώροι—Autres pays	»	—	—	—	—	—	—	—	—	—
	Σύνολον—Total	»	—	—	—	—	—	—	—	—	—
53ii-i.	54. Σμύρις έν γένει. — Émeri en général										
	Αίγυπτος—Égypte	τόν. tonnes	—	—	2	1.920.000	—	—	41	33.366.000	—
	Άργεντινή—Argentine. . . .	»	—	—	—	—	—	—	—	—	—
	Αυστραλία—Australie. . . .	»	—	—	11	9.120.000	—	—	—	—	—
	Αυστρία—Autriche.	»	—	—	—	—	—	—	—	—	—
	Βέλγιον—Belgique.	»	20	16.000.000	20	16.000.000	—	—	20	16.000.000	—
	Γαλλία—France	»	—	—	—	—	—	—	—	—	—
	Έλβετία—Suisse	»	—	—	—	—	—	—	—	—	—
	Ήν. Βασίλ. Μ. Βρετανίας— R. Uni de Gr. Bretagne. . .	»	—	—	—	—	—	—	—	—	—
	Κάτω Χώροι—Pays-Bas	»	—	—	—	—	—	—	—	—	—
	Ίταλία—Italie	»	262	50.880.000	370	156.130.000	—	—	329	330.200.000	—
	Σουηδία—Suède	»	—	—	4	3.800.000	—	—	—	—	—
	Λοιπά χώροι—Autres pays	»	—	—	26	16.000.000	—	—	—	—	—
	Σύνολον—Total	»	282	66.880.000	432	202.970.000	—	—	390	379.566.000	—
56i-i.	55. Σιδηροπυρίτης. — Pyrite de fer.										
	Γαλλία—France	τόν. tonnes	—	—	—	—	—	—	2.566	100.050.000	—
	Έλβετία—Suisse	»	—	—	—	—	—	—	—	—	—
	Ήν. Βασ. Μ. Βρετανίας— R. Uni de Gr. Bretagne. . .	»	—	—	—	—	—	—	7.150	114.400.000	—
	Ίταλία—Italie	»	—	—	—	—	—	—	12.200	838.493.500	—
	Λοιπά χώροι—Autres pays	»	—	—	—	—	—	—	—	—	—
	Σύνολον—Total	»	—	—	—	—	—	—	21.916	1.052.953.500	—
56i-i.	56. Έλαφρόλιθος. — Pierre ponce.										
	Αίγυπτος—Égypte	τόν. tonnes	189	4.200.000	369	8.200.000	—	—	—	—	—
	Ήν. Βασ. Μ. Βρετανίας— R. Uni de Gr. Bretagne. . .	»	—	—	—	—	—	—	—	—	—
	Κύπρος—Chypre	»	—	—	—	—	—	—	—	—	—
	Λοιπά χώροι—Autres pays	»	—	—	—	—	—	—	—	—	—
	Σύνολον—Total	»	189	4.200.000	369	8.200.000	—	—	—	—	—
56i-i.	57. Βωξίτης. — Bauxite.										
	Γερμανία—Allemagne.	τόν. tonnes	—	—	—	—	—	—	—	—	—
	Ήν. Βασίλ. Μ. Βρετανίας— R. Uni de Gr. Bretagne. . .	»	—	—	—	—	—	—	—	—	—
	Νορβηγία—Norvège	»	6.600	297.000.000	14.200	468.000.000	4.550	108.250.000	4.550	108.250.000	—
	Λοιπά χώροι—Autres pays	»	4.800	227.834.000	4.800	227.834.000	—	—	—	—	—
	Σύνολον—Total	»	11.400	524.834.000	19.000	635.834.000	4.550	108.250.000	4.550	108.250.000	—

ΠΙΝΑΞ Β'. (Συνέχεια)

TABLEAU B. (Suite)

Κλάσεις Δασμολογίου Classes du Tarif	Εμπορεύματα Marchandises — Χώροι προορισμού Pays de destination	Μονάς ποσότητας Unité de quantité	1 9 4 9				1 9 4 8				
			Μάρτιος Mars		Ιανουάριος.—Μάρτιος Janvier—Mars		Μάρτιος Mars		Ιανουάριος.—Μάρτιος Janvier—Mars		
			Ποσότης Quantité	Δραχμαί Drachmes	Ποσότης Quantité	Δραχμαί Drachmes	Ποσότης Quantité	Δραχμαί Drachmes	Ποσότης Quantité	Δραχμαί Drachmes	
55α-ι.	58. Βαριτίνη. — Baritine.										
	Βέλγιον—Belgique	τόν.-tonnes	—	—	—	—	—	—	—	—	—
	Ἡν. Βασ. Μ. Βρετανίας— R. Uni de Gr. Bretagne	>	1.301	117.085.000	3.801	342.085.000	982	127.660.000	982	127.660.000	
	Ἡν. Πολιτεία Ἀμερικῆς— Etats-Unis d'Amérique	>	—	—	—	—	—	—	—	—	—
	Χεδζάζ και Νεδζέδ—Hedjaz et Nedjed	>	508	33.000.000	508	33.000.000	3.750	225.000.000	3.750	225.000.000	
	Λοιπαὶ χώροι—Autres pays	>	—	—	—	—	—	—	—	—	—
	Σύνολον—Total	>	1.809	150.085.000	4.309	375.085.000	4.732	352.660.000	4.732	352.660.000	
55α-ι.	59. Λοιπὰ μεταλλεύματα μὴ κατονομαζόμενα. — Autres minerais non dénommés.										
	Γαλλία—France	τόν.-tonnes	—	—	—	—	—	—	—	—	—
	Γερμανία—Allemagne	>	—	—	—	—	—	—	—	—	—
	Ἡν. Βασίλ. Μ. Βρετανίας— R. Uni de Gr. Bretagne	>	—	—	—	—	—	—	2.317	301.220.000	
	Λοιπαὶ χώροι—Autres pays	>	—	—	—	—	—	—	—	—	—
	Σύνολον—Total	>	—	—	—	—	—	—	2.317	301.220.000	
	Κ. Μέταλλα και εἶδη μετάλλων. — Métaux et articles en métaux.										
61	60. Παλαιὰ σιδηρικά και σκωρία σιδήρων. — Vieux objets en fer et rouille de fer.										
	Βέλγιον—Belgique	τόν.-tonnes	—	—	—	—	—	—	—	—	—
	Ἰταλία—Italie	>	—	—	611	76.845.000	—	—	—	—	—
	Λοιπαὶ χώροι—Autres pays	>	—	—	—	—	—	—	—	—	—
	Σύνολον—Total	>	—	—	611	76.845.000	—	—	—	—	—
101	61. Μόλυβδος εἰς χελόνιας. — Plomb en saumons.										
	Ἡν. Βασ. Μ. Βρετανίας— R. Uni de Gr. Bretagne	τόν.-tonnes	—	—	—	—	—	—	—	—	—
	Ἰταλία—Italie	>	—	—	22	60.000.000	—	—	—	—	—
	Τουρκία—Turquie	>	—	—	—	—	42	67.500.000	42	67.500.000	
	Λοιπαὶ χώροι—Autres pays	>	—	—	—	—	—	—	—	—	—
	Σύνολον—Total	>	—	—	22	60.000.000	42	67.500.000	42	67.500.000	
114	62. Παλαιὰ ἀντικείμενα ἐκ χαλκοῦ. — Vieux objets en cuivre.										
	Ἡν. Πολιτεία Ἀμερικῆς— Etats Unis d'Amérique	τόν.-tonnes	—	—	—	—	—	—	—	—	—
	Λοιπαὶ χώροι—Autres pays	>	—	—	—	—	—	—	—	—	—
	Σύνολον—Total	>	—	—	—	—	—	—	—	—	—
	Μ. Κεραμεικῆς και ὑαλουργίας προϊόντα. — Poteries. Verrerie.										
147	63. Ὑαλοπίνακες (τζάμια). — Verres à vitres.										
	Τουρκία—Turquie	χιλιόγ.-kil.	—	—	—	—	—	—	—	—	—
	Λοιπαὶ χώροι—Autres pays	>	—	—	—	—	—	—	—	—	—
	Σύνολον—Total	>	—	—	—	—	—	—	—	—	—
151-152	64. Φιάλαι ἐν γένει. — Bouteilles en général.										
	Κύπρος—Chypre	χιλιόγ.-kil.	—	—	—	—	—	—	—	—	—
	Νορβηγία—Norvège	>	—	—	—	—	—	—	—	—	—
	Τουρκία—Turquie	>	—	—	—	—	—	—	—	—	—
	Λοιπαὶ χώροι—Autres pays	>	—	—	—	—	—	—	—	—	—
	Σύνολον—Total	>	—	—	—	—	—	—	—	—	—
	Ν Χημικὰ και φαρμακευτικὰ προϊόντα.—Produits chimiques et pharmaceutiques.										
159α12,12β1ς. α12,12β1ς	65. Ὑδροχλωρικὸν ὄξύ. — Acide hydrochlorique.										
	Αἴγυπτος—Égypte	χιλιόγ.-kil.	—	—	41.250	19.000.000	—	—	—	—	—
	Ἰράν—Iran	>	—	—	—	—	—	—	8.000	5.520.000	
	Κύπρος—Chypre	>	—	—	—	—	—	—	—	—	—
	Συρία—Syrie	>	—	—	—	—	—	—	15.000	8.400.000	
	Τουρκία—Turquie	>	—	—	—	—	29.850	17.282.000	49.800	27.282.000	
	Λοιπαὶ χώροι—Autres pays	>	—	—	—	—	—	—	—	—	—
	Σύνολον—Total	>	—	—	41.250	19.000.000	29.850	17.282.000	72.800	41.202.000	
159η15γ-15	66. Ὑποστάθμη οἴνων. — Lie de vins.										
	Γερμανία—Allemagne	χιλιόγ.-kil.	—	—	—	—	—	—	—	—	—
	Ἡν. Βασίλ. Μ. Βρετανίας— R. Uni de Gr. Bretagne	>	—	—	—	—	46.388	31.920.000	85.988	53.520.000	
	Τσεχοσλοβακία—Tchécoslov.	>	—	—	—	—	—	—	—	—	—
	Λοιπαὶ χώροι—Autres pays	>	—	—	—	—	—	—	—	—	—
	Σύνολον—Total	>	—	—	—	—	46.388	31.920.000	85.988	53.520.000	
159η15γ15.	67. Τρυγικὸν ἀσβέστιον. — Tartrate de chaux.										
	Ἡν. Βασίλ. Μ. Βρετανίας— R. Uni de Gr. Bretagne	χιλιόγ.-kil.	—	—	—	—	—	—	—	102.600	74.000.000
	Τσεχοσλοβακία—Tchécoslov.	>	9.970	9.000.000	9.970	9.000.000	—	—	—	—	—
	Λοιπαὶ χώροι—Autres pays	>	—	—	—	—	—	—	—	—	—
	Σύνολον—Total	>	9.970	9.000.000	9.970	9.000.000	—	—	102.600	74.000.000	

Κλάσις Δασμολογίου Classes du Tarif	Έμπορεύματα Marchandises — Χώρα προορισμού Pays de destination	Μονάς ποσότητας Unité de quantité	1 9 4 9				1 9 4 8				
			Μάρτιος Mars		Ίανουάρ.—Μάρτιος Janvier—Mars		Μάρτιος Mars		Ίανουάρ.—Μάρτιος Janvier—Mars		
			Ποσότης Quantité	Δραχμαί Drachmes	Ποσότης Quantité	Δραχμαί Drachmes	Ποσότης Quantité	Δραχμαί Drachmes	Ποσότης Quantité	Δραχμαί Drachmes	
184ζ,η—j,h	78. Βιβλία έντυπα — Livres imprimés.										
	Άβησσυνία—Abyssinie . . .	χιλιόγ.-kil.	—	—	—	—	—	—	—	—	—
	Αίγυπτος—Égypte	»	—	—	—	—	—	—	—	—	—
	Γαλλία—France	»	—	—	—	—	—	—	—	—	—
	E. S. S. A. (Ρωσσία)—U. R. S. S. (Russie)	»	—	—	—	—	—	—	—	—	—
	Ήν. Πολιτεία Αμερικής— États-Unis d'Amérique . . .	»	—	—	—	—	—	—	165	500.000	—
	Κάτω χώραι—Pays bas	»	—	—	—	—	—	—	—	3.881.000	—
	Κύπρος—Chypre	»	285	8.257.000	385	9.797.000	—	—	280	—	—
	Λοιπά χώραι—Autres pays	»	—	—	—	—	—	—	—	—	—
	Σύνολον—Total	»	285	8.257.000	385	9.797.000	—	—	445	4.381.000	—
	Σ. Κλωστικά ίνες. Υφάσματα και είδη εξ ύφασμάτων. — Matières textiles. Tissus et articles en tissus.										
219.	79. Νήματα εκ βάμβακος. — Fils de coton.										
	Ίταλία—Italie	χιλιόγ.-kil.	—	—	—	—	—	—	—	—	—
	Κύπρος—Chypre	»	—	—	—	—	—	—	—	—	—
	Λοιπά χώραι—Autres pays	»	—	—	—	—	—	—	—	—	—
	Σύνολον—Total	»	—	—	—	—	—	—	—	—	—
224β—b.	80. Κεφαλόδεσμοι (τσεμπέρια) εκ βάμβακος. — Voiles de tête (tsémbéria) en coton.										
	Γιουγκοσλαβία—Yougoslavie	χιλιόγ.-kil.	—	—	—	—	—	—	—	—	—
	Λοιπά χώραι—Autres pays . . .	»	—	—	—	—	—	—	—	—	—
	Σύνολον—Total	»	—	—	—	—	—	—	—	—	—
233.	81. Ήρια και τρίχες. — Laine et poils.										
	Γερμανία—Allemagne	χιλιόγ.-kil.	—	—	—	—	—	—	—	—	—
	Ήν. Πολιτεία Αμερικής— États-Unis d'Amérique . . .	»	—	—	—	—	—	—	12.800	28.655.000	—
	Ίταλία—Italie	»	—	—	—	—	—	—	—	—	—
	Κάτω Χώραι—Pays Bas	»	—	—	—	—	—	—	—	—	—
	Τσεχοσλοβακία—Tchécoslov. Λοιπά χώραι—Autres pays	»	—	—	36.000	93.100.000	—	—	—	—	—
	Σύνολον—Total	»	—	—	36.000	93.100.000	—	—	12.800	28.655.000	—
242.	82. Τάπητες εξ έριού. — Tapis de laine.										
	Αίγυπτος—Égypte	χιλιόγ.-kil.	—	—	—	—	—	—	—	—	—
	Αργεντινή—Argentine	»	—	—	—	—	—	—	1.400	12.895.000	—
	Βελγικόν Κόγκο—CongoBelge	»	—	—	—	—	—	—	195	13.574.600	—
	Ελβετία—Suisse	»	—	—	—	—	—	—	—	—	—
	Ήν. Βασίλ. Μ. Βρετανίας— R. Uni de Gr. Bretagne . . .	»	—	—	—	—	—	—	—	—	—
	Ήν. Πολιτεία Αμερικής— États-Unis d'Amérique . . .	»	—	—	—	—	—	—	—	—	—
	Νοτιοαφρικανική Ένωσις— Union Sud-Africaine	»	—	—	—	—	—	—	—	—	—
	Παναμάς—Panama	»	—	—	—	—	—	—	—	—	—
	Λοιπά χώραι—Autres pays	»	—	—	—	—	—	—	—	—	—
	Σύνολον—Total	»	—	—	—	—	—	—	1.595	26.469.600	—
244—247.	83. Μέταξα και ύφασματα εκ μετάξης. — Soie et tissus de soie.										
	Άβησσυνία—Abyssinie . . .	χιλιόγ.-kil.	—	—	—	—	—	—	—	—	—
	Αίγυπτος—Égypte	»	—	—	—	—	—	—	—	—	—
	Λοιπά χώραι—Autres pays	»	—	—	78	20.760.000	—	—	—	—	—
	Σύνολον—Total	»	—	—	78	20.760.000	—	—	—	—	—
	Ω. Διάφορα. — Objets divers.										
281.	84. Σάρωθρα εν γένει — Balais en général.										
	Γαλλ. Άκτή των Σομάλης— Côte Franç. des Somalis	χιλιόγ.-kil.	—	—	—	—	—	—	—	—	—
	Λοιπά χώραι—Autres pays . . .	»	—	—	—	—	—	—	—	—	—
	Σύνολον—Total	»	—	—	—	—	—	—	—	—	—
—	85. Έντερα εν άλιμ. — Boyaux en saumure.										
	Γαλλία—France	χιλιόγ.-kil.	7.020	37.700.000	18.534	113.760.000	—	—	—	—	—
	Δανία—Danemark	»	—	—	—	—	—	—	572	11.660.000	—
	Ελβετία—Suisse	»	—	—	—	—	—	—	—	—	—
	Ήν. Πολιτεία Αμερικής— États-Unis d'Amérique . . .	»	—	—	—	—	—	—	1.588	62.500.000	—
	Ίταλία—Italie	»	—	—	—	—	—	—	428	8.390.000	—
	Νορβηγία—Norvège	»	—	—	—	—	—	—	—	—	—
	Σουηδία—Suède	»	4.853	60.500.000	9.727	241.150.000	—	—	968	23.500.000	—
	Τσεχοσλοβακία—Tchécoslov. Λοιπά χώραι—Autres pays	»	2.143	41.600.000	4.643	93.700.000	—	—	5.000	52.480.000	—
	Σύνολον—Total	»	14.016	139.803.000	32.904	448.610.000	—	—	8.506	158.530.000	—
—	86. Άπορρίμματα μετάξης (νευρίδες). — Déchets de soie.										
	Ελβετία—Suisse	χιλιόγ.-kil.	21.075	100.000.000	21.075	100.000.000	—	—	—	—	—
	Ήν. Βασίλ. Μ. Βρετανίας— R. Uni de Gr. Bretagne . . .	»	—	—	—	—	—	—	—	—	—
	Λοιπά χώραι—Autres pays	»	—	—	—	—	—	—	—	—	—
	Σύνολον—Total	»	21.075	100.000.000	21.075	100.000.000	—	—	—	—	—