



ΒΑΣΙΛΕΙΟΝ ΤΗΣ ΕΛΛΑΔΟΣ — ROYAUME DE GRÈCE

ΥΠΟΥΡΓΕΙΟΝ ΕΘΝΙΚΗΣ ΟΙΚΟΝΟΜΙΑΣ - MINISTÈRE DE L'ÉCONOMIE NATIONALE

ΓΕΝΙΚΗ ΣΤΑΤΙΣΤΙΚΗ ΥΠΗΡΕΣΙΑ ΤΗΣ ΕΛΛΑΔΟΣ - STATISTIQUE GÉNÉRALE DE LA GRÈCE

ΜΗΝΙΑΙΟΝ ΔΕΛΤΙΟΝ ΤΟΥ ΕΙΔΙΚΟΥ ΕΜΠΟΡΙΟΥ  
ΤΗΣ ΕΛΛΑΔΟΣ ΜΕΤΑ ΤΩΝ ΞΕΝΩΝ ΕΠΙΚΡΑΤΕΙΩΝ

BULLETTIN MENSUEL DU COMMERCE SPECIAL  
DE LA GRÈCE AVEC LES PAYS ÉTRANGERS

ΟΚΤΩΒΡΙΟΣ - ΝΟΕΜΒΡΙΟΣ - ΔΕΚΕΜΒΡΙΟΣ  
OCTOBRE - NOVEMBRE - DÉCEMBRE

1943



Ποσότης και αξία πάντων τῶν εισαχθέντων και εξαχθέντων ἐμπορευμάτων κατά μῆνας.  
Quantité et valeur de toutes les marchandises importées et exportées par mois.

Μῆνας	Ποσότης εἰς τόννους — Quantité en tonnes			Ἀξία εἰς χιλιάδας δραχμῶν Valeur en milliers de drachmes			Μοῖς		
	1943	1942	Διαφορὰ Différence	1943	1942	Διαφορὰ Différence			
<b>ΕΙΣΑΓΩΓΗ — IMPORTATION</b>									
Ἰανουάριος	23.517	6.955	+	16.562	1.839.412	225.414	+	1.113.998	Janvier
Φεβρουάριος	16.743	9.996	+	6.747	953.166	318.978	+	604.188	Février
Μάρτιος	25.729	5.127	+	20.602	1.287.582	209.829	+	1.077.753	Mars
Ἀπρίλιος	55.496	26.492	+	29.004	2.081.216	456.994	+	1.624.222	Avril
Μάιος	17.714	6.250	+	11.464	2.254.565	239.850	+	2.014.715	Mai
Ἰούνιος	22.093	24.000	—	1.907	2.593.221	1.394.596	+	1.198.625	Juin
Ἰούλιος	51.788	42.220	+	9.568	4.906.465	2.590.680	+	2.315.785	Juillet
Αὐγουστος	16.676	24.509	—	7.833	1.312.097	1.283.947	+	28.150	Août
Σεπτέμβριος	21.725	17.707	+	4.018	1.401.844	619.587	+	782.257	Septembre
Ὀκτώβριος	16.632	35.156	—	18.524	2.082.893	1.357.383	+	705.510	Octobre
Νοέμβριος	13.887	31.270	—	17.383	2.257.279	1.539.118	+	718.161	Novembre
Δεκέμβριος	52.756	65.734	—	12.978	6.184.456	2.438.620	+	3.745.836	Décembre
* Σύνολον	334.756	295.416	+	39.340	28.634.196	12.704.996	+	15.929.200	Total
<b>ΕΞΑΓΩΓΗ — EXPORTATION</b>									
Ἰανουάριος	5.847	12.680	—	6.833	534.728	226.732	+	307.996	Janvier
Φεβρουάριος	3.927	5.011	—	1.084	1.244.602	250.019	+	994.583	Février
Μάρτιος	3.671	28.408	—	24.737	849.239	508.407	+	340.832	Mars
Ἀπρίλιος	1.774	10.411	—	8.637	429.243	260.286	+	168.957	Avril
Μάιος	3.779	7.209	—	3.430	3.024.455	313.002	+	2.711.453	Mai
Ἰούνιος	3.112	20.331	—	17.219	634.349	865.789	—	231.440	Juin
Ἰούλιος	504	16.439	—	15.935	140.508	272.975	—	132.467	Juillet
Αὐγουστος	4.090	16.132	—	6.042	647.922	410.424	+	237.498	Août
Σεπτέμβριος	10.403	3.007	+	7.396	1.440.712	413.581	+	1.027.131	Septembre
Ὀκτώβριος	6.056	7.535	—	1.479	613.434	448.679	+	164.755	Octobre
Νοέμβριος	5.461	6.081	—	620	281.829	587.634	—	255.805	Novembre
Δεκέμβριος	3.211	5.714	—	2.503	372.200	887.515	—	515.315	Décembre
Σύνολον	51.835	132.938	—	81.103	10.213.211	5.390.043	+	4.823.168	Total

\* Ἐπί πλέον εἰσήχθησαν ὑπὸ τοῦ Α.Κ.Ε.Σ. κατά τὸ ἔτος 1943 ἐξ Ἑλβετίας—Καναδά διὰ τοῦ τελωνεῖου Πειραιῶς 734 τόννοι διαφόρων εἰδῶν (τρόφιμα, φάρμακα, ἐπιστρωτα αὐτοκινήτων κλπ.).

ΠΙΝΑΞ Η.

Ποσότητες και αξίες εισαγωγής και εξαγωγής κατά κυριώτερες επικρατείας.  
Quantités et valeurs d'importations et d'exportations par pays principaux étrangers.

Οκτώβριος-Δεκέμβριος — octobre-décembre

Χώραι	Εισαγωγή - Importation				Εξαγωγή - Exportation				P a y s
	1 9 4 3		1 9 4 2		1 9 4 3		1 9 4 2		
	Τόννοι Tonnes	Αξία εις χιλ. δραχμ. Valeur en mill. de dr.	Τόννοι Tonnes	Αξία εις χιλ. δραχμ. Valeur en mill. de dr.	Τόννοι Tonnes	Αξία εις χιλ. δραχμ. Valeur en mill. de dr.	Τόννοι Tonnes	Αξία εις χιλ. δραχμ. Valeur en mill. de dr.	
Αίγυπτος . . . . .	64	2.438	524	16.701	—	—	—	—	Égypte
Άλβανία . . . . .	351	808.684	838	38.299	—	—	—	—	Albanie
Άργεντινή . . . . .	—	—	—	—	—	—	—	—	Argentine
Βελγο-λουξεμ. *Ενωσις . . . . .	0	10	12	267	—	—	—	—	Union Belgo-luxembour.
Βουλγαρία . . . . .	5.910	1.066.790	17.494	903.169	3.142	101.989	2.379	43.323	Bulgarie
Βραζιλία . . . . .	—	—	—	—	—	—	—	—	Brésil
Γαλλία . . . . .	32	54.894	496	9.768	203	3.872	—	—	France
Γερμανία . . . . .	151.461	12.911.596	104.347	5.313.485	34.215	5.655.127	64.366	4.101.626	Allemagne
Γιουγκοσλαβία . . . . .	983	230.560	30.375	1.194.945	800	5.801	283	23.511	Yougoslavie
Δανία . . . . .	16	1.416	0	247	12	6.385	69	4.810	Danemark
Ελβετία . . . . .	187	41.751	349	43.406	—	—	—	—	Suisse
Ε.Σ.Σ.Α. (Ρωσία) . . . . .	—	—	54	3.421	—	—	—	—	U. R. S. S. (Russie)
Ην. Β. Μ. Βρεταννίας . . . . .	120	21.630	2.087	83.090	—	—	—	—	R. Uni de Gr. Bretagne
Ην. Πολιτεία *Αμερικής . . . . .	3.574	537.023	4.035	67.188	—	—	—	—	Etats-Unis d'Amérique
Ίαπωνία . . . . .	—	—	0	66	—	—	—	—	Japon
Ινδία . . . . .	1	32	244	5.305	—	—	—	—	Indes
Ιταλία . . . . .	10.849	908.692	27.395	725.874	10.561	3.869.781	60.297	926.795	Italie
Κάτω Χώραι . . . . .	7	7.212	227	10.115	—	—	—	—	Pays Bas
Κύπρος . . . . .	—	—	—	—	—	—	—	—	Chypre
Νορβηγία . . . . .	—	—	—	—	—	—	—	—	Norvège
Ούγγαρια . . . . .	32.647	1.256.995	1.398	119.992	2.064	341.151	2.937	90.535	Hongrie
Πολωνία-Δάντζικ . . . . .	—	—	0	12	—	—	—	—	Pologne-Dantzig
Ρουμανία . . . . .	24.588	3.457.311	8.226	733.286	50	35.012	179	16.205	Roumanie
Σουηδία . . . . .	2.754	135.077	5.083	205.946	256	58.600	47	5.233	Suède
Τουρκία . . . . .	5.799	658.321	11.948	1.281.012	401	39.381	1.040	98.251	Turquie
Φινλανδία . . . . .	182	3.975	241	2.840	—	—	353	45.449	Finlande
Α. Χώραι . . . . .	95.281	6.544.789	80.043	1.946.652	131	101.212	988	31.305	Autres pays
* Σύνολον . . . . .	334.756	28.634.196	295.416	12.704.995	51.835	10.213.211	132.938	5.390.043	Total

\* Επί πλέον εισήχθησαν από του Δ.Κ.Ε.Σ. κατά το έτος 1943 εξ Ελβετίας Καναδά δια του Τηλεπαισιου Περισσως 734 τόννοι διαφόρων ειδών (τρόφιμα, φάρμακα, επίσωτρα αεροκινήτων κλπ.).

ΠΙΝΑΞ ΙΙΙ.

Ποσότης και αξία πάντων των εισαχθέντων εμπορευμάτων από  
Quantité et valeur de toutes les marchandises importées du

των κατηγοριών	Κατηγορία εμπορευμάτων	Α. ΠΟΣΟΤΗΣ ΕΙΣ ΤΟΝΝΟΥΣ														
		Αίγυπτος Égypte	Αλβανία Albanie	Αργεντινή Argentine	Βελγ. Λουβ. Ένωσις Union Belgo-lux.	Βουλγαρία Bulgarie	Βραζιλία Brésil	Γαλλία France	Γερμανία Allemagne	Γουγκοσλαβία Yougoslavie	Δανία Danemark	Ελβετία Suisse	Ε.Σ.Σ.Α (Ρωσία) U.R.S.S. (Russie)	Ην. Βασ. Μ. Βρετ. Royaume Uni de Gr. Bretagne	Ην. Πολιτ. Αμερ. États-Unis d'Amér.	Ήπειρος Japon
A	Ζωοκομίας και άλιευτικής προϊόντα.	—	143	—	—	0	—	26	63	—	179	—	—	—	23	—
B	Γεωργικά προϊόντα. . . . .	—	42	—	—	3.509	—	2.042	549	1	2	—	—	—	3.413	—
Γ	Κηπουρικής προϊόντα. Άποικιακά. .	—	0	—	—	33	—	1.483	—	—	0	—	—	—	—	—
Δ	Έλαιώδη σπέρματα και καρποί. Έλαια και κηρώδεις βλαί.	—	6	—	—	—	—	12	—	—	—	—	—	—	6	—
E	Πνευματώδη ποτά . . . . .	—	—	—	—	—	—	37	—	—	—	—	—	0	—	—
Z	Ζάχαρις και ζαχαροπλαστικής προ- ϊόντα.	—	12	—	—	107	—	4.653	196	—	4	—	—	—	—	—
H	Δέρματα. Είδη εκ δέρματος. Μηλωτά.	—	2	—	—	—	—	16	—	—	1	—	—	—	—	—
Θ	Λασικά προϊόντα. Είδη εκ ξύλων . .	—	7	—	—	—	—	30	410	74	—	—	—	—	—	—
I	Όρυκτά. . . . .	61	28	—	—	2.231	—	—	113.007	—	—	—	—	—	—	—
K	Μέταλλα και είδη εκ μετάλλων. . .	1	12	—	—	1	—	—	6.740	0	14	—	—	13	5	—
Λ	Έπιστημονικά και μουσικά όργανα. Ώρολόγια.	—	25	—	—	—	—	—	443	—	—	—	—	0	0	—
M	Κεραμεικής και θαλουργικής προ- ϊόντα.	—	7	—	—	—	—	—	1.696	—	—	—	—	3	—	—
N	Χημικά και φαρμακευτικά προϊόντα.	—	17	—	—	28	—	1	8.931	27	1	1	—	—	27	—
Ξ	Άποστάγματα. Άρώματα και μυρε- ψικής προϊόντα. Σάπωνες.	—	0	—	—	—	—	—	31	—	—	—	—	—	10	—
O	Χρώματα και προϊόντα διά την βα- φικήν και δεψικήν.	—	2	—	—	—	—	—	2.594	0	—	—	—	—	—	—
Π	Χάρτης. Είδη εκ χάρτου και εκτυπο- τικών τεχνών προϊόντα.	—	3	—	—	0	—	—	8.219	—	—	—	—	—	—	—
P	Καουτσούκ και γουταπέρικα. Κηρωτά .	—	0	—	—	—	—	—	30	—	—	—	—	0	—	—
Σ	Κλωστικά ίνες. Έφάσματα και είδη έξ ύφασμάτων.	2	44	—	—	1	—	—	179	24	—	—	—	4	—	—
T	Παίγνια και αθύσματα. Άθλητισμοδ αντικείμενα.	—	0	—	—	—	—	—	39	—	—	—	—	—	—	—
Y	Πιλοποιίας είδη . . . . .	—	0	—	—	—	—	—	0	—	—	—	—	—	—	—
Φ	Μεταφορικά όργανα . . . . .	—	0	—	0	—	—	—	440	—	—	—	—	100	90	—
X	Όπλα και έκρηκτικά βλαί. . . . .	—	—	—	—	—	—	—	33	—	—	—	—	—	—	—
Ψ	Ναυπηγίας είδη, όλικά και προϊόντα.	—	—	—	—	—	—	—	24	—	—	—	—	—	—	—
Ω	Διάφορα . . . . .	0	1	—	—	—	—	—	366	0	—	—	—	—	—	—
	Σύνολον { 1943	64	351	—	0	5.910	—	32	151.461	933	16	187	—	120	3.574	—
	{ 1942	524	838	—	12	17.494	—	496	104.347	30.375	0	349	54	2.087	4.035	0

		B. ΑΞΙΑ ΕΙΣ ΧΙΛΙΑ ΔΑΣ ΔΡΑΧΜΩΝ														
A	Ζωοκομίας και άλιευτικής προϊόντα .	—	329.573	—	—	4.000	—	—	9.474	26.756	—	24.391	—	—	15.500	—
B	Γεωργικά προϊόντα. . . . .	—	6.989	—	—	921.678	—	—	243.787	53.569	260	2.300	—	—	501.786	—
Γ	Κηπουρικής προϊόντα. Άποικιακά. .	—	1.801	—	—	12.664	—	—	521.780	—	—	5.000	—	—	—	—
Δ	Έλαιώδη σπέρματα και καρποί. Έλαια και κηρώδεις βλαί.	—	6.524	—	—	—	—	—	1.799	—	—	—	—	—	193	—
E	Πνευματώδη ποτά . . . . .	—	—	—	—	—	—	—	2.233	—	—	—	—	24	—	—
Z	Ζάχαρις και ζαχαροπλαστικής προ- ϊόντα.	—	28.957	—	—	60.675	—	—	3.274.540	114.433	—	8.000	—	—	—	—
H	Δέρματα. Είδη εκ δέρματος. Μηλωτά.	—	17.581	—	—	—	—	—	62.395	—	—	2.000	—	—	—	—
Θ	Λασικά προϊόντα. Είδη εκ ξύλων. . .	—	9.596	—	—	—	—	52.500	50.764	344	—	—	—	—	—	—
I	Όρυκτά. . . . .	1.742	3.942	—	—	64.952	—	—	2.830.206	—	—	—	—	—	—	—
K	Μέταλλα και είδη εκ μετάλλων. . . .	4	21.039	—	—	100	—	—	1.061.573	115	156	—	—	475	315	—
Λ	Έπιστημονικά και μουσικά όργανα. Ώρολόγια.	—	25.573	—	—	—	—	—	325.513	—	—	—	—	5	585	—
M	Κεραμεικής και θαλουργίας προ- ϊόντα.	—	4.366	—	—	—	—	—	265.361	—	—	—	—	8	—	—
N	Χημικά και φαρμακευτικά προϊόντα .	—	9.703	—	—	2.547	—	2.307	2.616.202	2.576	1.000	60	—	—	1.310	—
Ξ	Άποστάγματα. Άρώματα και μυρε- ψικής προϊόντα. Σάπωνες.	—	420	—	—	—	—	—	52.878	—	—	—	—	—	10.000	—
O	Χρώματα και προϊόντα διά την βα- φικήν και δεψικήν.	—	4.822	—	—	—	—	—	291.464	922	—	—	—	—	—	—
Π	Χάρτης. Είδη εκ χάρτου και εκτυπο- τικών τεχνών προϊόντα.	—	2.847	—	—	120	—	—	605.258	—	—	—	—	—	—	—
P	Καουτσούκ και γουταπέρικα. Κηρωτά.	—	7.618	—	—	—	—	—	15.711	—	—	—	—	0	—	—
Σ	Κλωστικά ίνες. Έφάσματα και είδη έξ ύφασμάτων.	112	324.873	—	—	54	—	—	212.238	1.709	—	—	—	114	—	—
T	Παίγνια και αθύσματα. Άθλητισμοδ αντικείμενα.	—	37	—	—	—	—	—	30.634	—	—	—	—	—	—	—
Y	Πιλοποιίας είδη . . . . .	—	37	—	—	—	—	—	990	—	—	—	—	—	—	—
Φ	Μεταφορικά όργανα . . . . .	—	2.223	—	10	—	—	87	163.103	—	—	—	—	21.004	7.334	—
X	Όπλα και έκρηκτικά βλαί. . . . .	—	—	—	—	—	—	—	3.895	—	—	—	—	—	—	—
Ψ	Ναυπηγίας είδη, όλικά και προϊόντα.	—	—	—	—	—	—	—	5.027	—	—	—	—	—	—	—
Ω	Διάφορα . . . . .	580	3.213	—	—	—	—	—	264.711	136	—	—	—	—	—	—
	Σύνολον { 1943	2.439	808.684	—	10	1066790	—	54.894	12.911.596	230.560	1.416	41.751	—	21.830	537.023	—
	{ 1942	16.701	38.299	—	267	903.169	—	9.768	5.313.485	119.945	247	43.408	3.421	83.000	87.188	66

\* Έπί πλέον εισήχθησαν υπό του Α.Κ.Ε.Σ. κατά τὸ έτος 1943 έξ Έλβετίας—Καναδά δια του Τελωνίου Πειραιώς 734 τόννοι διάφορων ειδών (τρόφιμα, φάρμακα, έπιστρωτα αυτοκινήτων κλπ.).

1 Ιανουαρίου - 31 Δεκεμβρίου κατά κυριωτέρας επικρατείας και κατηγορίας εμπορευμάτων  
1 janvier - 31 Décembre par pays principaux et catégories de marchandises

TABLEAU III.

Ἰνδία Indes	Ἰταλία Italie	Κάτω Χώρες Pays-Bas	Κύπρος Chypre	Νορβηγία Norvège	Ολλανδία Hongrie	Πολωνία-Δάντιζ Pologne-Dantzig	Ρουμανία Roumanie	Σουηδία Suède	Τουρκία Turquie	Φινλανδία Finlande	Άλλα κείρα Autres pays	Σύνολον-Total		Catégories et marchandises	Ordre des catégories	
												1943	1942			
	10						1		613		4.245	5.303	1.650	Produits de l'élevage et de la pêche.	A	
	2.820				32.126		8.824	2.752	803		88.962	145.845	140.225	Produits agricoles.	B	
	0				223		0		3.838		2	5.579	2.026	Produits horticoles et coloniaux.	Γ	
	0						0		545			569	314	Graines et fruits oléagineux. Huiles. Cires.	Δ	
	0											37	40	Boissons alcooliques.	E	
	0						0				730	5.979	5.743	Sucre et produits de la confiserie.	Z	
	1				267						0	20	93	Peaux. Articles en peau. Pelleterie.	H	
	185				19						0	725	435	Produits forestiers. Articles en bois.	Θ	
	3.670						15.853				138	134.838	106.047	Matières minérales.	I	
	106	0									216	7.110	12.416	Métaux et articles en métaux.	K	
	0	6			0						2	476	372	Instruments scientifiques. Instru- ments de musique. Horlogerie.	Λ	
	0	1									7	1.714	779	Poterie. Verrerie.	M	
	2.943				12						183	12.171	9.671	Produits chimiq. et pharmaceutiques.	N	
	0						0				249	290	43	Eaux distillées. Parfums et articles de parfumerie. Savons.	Ξ	
	15										12	2.623	3.119	Couleurs et produits pour la teinture. et le tannage.	O	
	68				0		10				179	70	8.549	9.916	Papier. Articles en papier et produits des arts typographiques.	Π
	0										0	30	14	Caoutchouc. Gutta-percha. Impermé- ables.	P	
	1	974							0		3	13	1.245	1.288	Matières textiles. Tissus et articles de tissus.	Σ
											0	39	28	Jeux. Jouets. Articles de sport.	T	
											0	0	0	Chapellerie.	Υ	
											52	730	708	Véhicules.	Φ	
	47											33	356	Armes. Explosifs.	X	
											400	424	2	Constructions navales.	Ψ	
	10										0	377	131	Objets divers.	Ω	
1	10.849	7			32.647		24.588	2.754	5.799	182	95.281	* 334.756		1943 } Total		
244	27.395	227			1.398	0	8.226	5.083	11.948	241	80.043		295.416	1942 }		

## A. QUANTITÉ EN TONNES

## B. VALEUR EN MILLIERS DE DRACHMES

	19.016						2.454		140.902		480.724	1.052.890	356.102	Produits de l'élevage et de la pêche.	A	
	95.281				1097472		1436596	123.077	120.146		5796244	10.399.135	4.934.796	Produits agricoles.	B	
	77				61.922		287		268.050		1.453	873.015	81.171	Produits horticoles et coloniaux.	Γ	
	754						85		128.939			138.244	15.288	Graines et fruits oléagineux. Huiles. Cires.	Δ	
	22											2.279	1.031	Boissons alcooliques.	E	
	3.116				44.747		1.319				63.217	3.629.004	511.835	Sucre et produits de la confiserie.	Z	
	4.011										5.500	91.487	52.609	Peaux. Articles en peau. Pelleterie.	H	
	5.380				119						50	118.753	37.311	Produits forestiers. Articles en bois.	Θ	
	199.251						2015404				8.058	5.123.615	3.733.129	Matières minérales.	I	
	7.136	686							2.000		28.158	1.121.757	750.856	Métaux et articles en métaux.	K	
	2.548	6.445			1						2.732	360.402	193.026	Instruments scientifiques. Instru- ments de musique. Horlogerie.	Λ	
	21	81									2.031	271.868	52.766	Poterie. Verrerie.	M	
	262.166				49.207						55.468	3.002.546	629.208	Produits chimiq. et pharmaceutiques.	N	
	1.026								816		51.828	116.988	30.713	Eaux distillées. Parfums et articles de parfumerie. Savons.	Ξ	
	9.321										2.103	308.632	450.567	Couleurs et produits pour la teinture et le tannage.	O	
	27.093				2.877		500				2.967	4.106	645.468	402.994	Papier. Articles en papier et produits des arts typographiques.	Π
	138										1.131	24.598	7.075	Caoutchouc. Gutta-percha. Impermé- ables.	P	
82	242.694								284	1.008	20.674	803.792	226.520	Matières textiles. Tissus et articles de tissus.	Σ	
											1.251	31.922	11.556	Jeux. Jouets. Articles de sport.	T	
											151	1.178	1.473	Chapellerie.	Υ	
	23.272										18.687	235.720	72.823	Véhicules.	Φ	
	113											4.008	30.169	Armes. Explosifs.	X	
											1.000	6.027	2.138	Constructions navales.	Ψ	
	1.256				649						343	270.888	119.770	Objets divers.	Ω	
32	903.692	7.212			1256995		3457311	125.077	658.321	3.975	6544.789	28.634.196		1943 } Total		
5.305	725.874	10.115			119.992	12	733.286	205.946	1281012	2.840	1946.652		12.704.996	1942 }		

\*

ΠΙΝΑΞ IV.


Ποσότης και αξία πάντων τών εξαχθέντων εμπορευμάτων επί  
Quantité et valeur de toutes les marchandises exportées de

Τύποι των κατηγοριών	Κατηγορία εμπορευμάτων	Αίγυπτος Égypte	*Αλβανία Albanie	*Αργεντινή Argentine	Βελγ. Λορέν * Ένωσος Union Belgo-lux.	Βουλγαρία Bulgarie	Βραζιλία Brésil	Γαλλία France	Γερμανία Allemagne	Γουγκολάντια Yougoslavie	Δανία Danemark	*Ελβετία Suisse	Ε.Σ.Σ.Α. (Ρωσία) U.R.S.S. (Russie)	*Ην. Βασ. Μ. Βοστ. Royaume Uni de Gr. Bretagne	*Ην. Πολιτ. * Αμερ. États-Unis d'Amér.	*Ιαπωνία Japon
A	Ζωοκομίας και αλευρικής προϊόντα.	-	-	-	-	-	-	-	-	-	-	-	-	-	-	-
B	Γεωργικά προϊόντα. . . . .	-	-	-	-	-	-	-	-	-	-	-	-	-	-	-
Γ	Κηπουρικής προϊόντα. *Αποικιακά . .	-	-	-	-	-	203	6.037	-	-	12	-	-	-	-	-
Δ	*Ελαιώδη σπέρματα και καρποί. *Ελαια και κηρώδεις έλαι.	-	-	-	-	97	-	1.313	-	-	-	-	-	-	-	-
Ε	Πνευματώδη ποτά . . . . .	-	-	-	-	-	-	-	-	-	-	-	-	-	-	-
Z	Ζάχαρις και ζαχαροπλαστικής προϊ- όντα.	-	-	-	-	-	-	-	-	-	-	-	-	-	-	-
Η	Δέρματα. Είδη εκ δέρματος Μηλωταί.	-	-	-	-	-	-	39	-	-	-	-	-	-	-	-
Θ	Λαοικά προϊόντα. Είδη εκ ξύλων . .	-	-	-	-	637	-	1.067	-	-	-	-	-	-	-	-
Ι	*Ορυκτά . . . . .	-	-	-	-	2.123	-	23.122	-	-	-	-	-	-	-	-
Κ	Μέταλλα και είδη εκ μετάλλων . . .	-	-	-	-	10	-	120	-	800	-	-	-	-	-	-
Λ	*Επιστημονικά και μουσικά όργανα. *Ωρολόγια.	-	-	-	-	-	-	0	-	-	-	-	-	-	-	-
Μ	Κεραμειτικής και θαλουργίας προϊ- όντα.	-	-	-	-	-	-	-	-	-	-	-	-	-	-	-
Ν	Χημικά και φαρμακευτικά προϊόντα.	-	-	-	-	335	-	0	-	-	-	-	-	-	-	-
Ξ	*Αποστάγματα. *Αρώματα και μυρε- φικής προϊόντα. Σάπωνες.	-	-	-	-	-	-	1	-	-	-	-	-	-	-	-
Ο	Χρώματα και προϊόντα διά την βα- φικήν και δεψικήν.	-	-	-	-	-	-	144	-	-	-	-	-	-	-	-
Π	Χάρτης. Είδη εκ χάρτου και εκτυπω- τικών τεχνών προϊόντα.	-	-	-	-	-	-	413	-	-	-	-	-	-	-	-
Ρ	Καουτσούκι και γουταπέρικα. Κηρωτά.	-	-	-	-	-	-	-	-	-	-	-	-	-	-	-
Σ	Κλωστικά ίνες. *Υφάσματα και είδη εξ ύφασμάτων.	-	-	-	-	-	-	1.959	-	-	-	-	-	-	-	-
Τ	Παίγνια και άθλήματα. *Αθλητισμού άντικείμενα.	-	-	-	-	-	-	-	-	-	-	-	-	-	-	-
Υ	Πιλοποιίας είδη . . . . .	-	-	-	-	-	-	-	-	-	-	-	-	-	-	-
Φ	Μεταφορικά όργανα . . . . .	-	-	-	-	-	-	-	-	-	-	-	-	-	-	-
Χ	*Όπλα και έκρηκτικά έλαι . . . . .	-	-	-	-	-	-	-	-	-	-	-	-	-	-	-
Ψ	Ναυπηγίας είδη, όλικά και . . . . .	-	-	-	-	-	-	-	-	-	-	-	-	-	-	-
Ω	Διάφορα . . . . .	-	-	-	-	-	-	0	-	-	-	-	-	-	-	-
	Σύνολον { 1943	-	-	-	-	3.142	-	203	34.215	800	12	-	-	-	-	-
	{ 1942	-	-	-	-	2.379	-	-	64.366	283	69	-	-	-	-	-

A' ΠΟΣΟΤΗΣ ΕΙΣ ΤΟΝΝΟΥΣ -

B' ΑΞΙΑ ΕΙΣ ΧΙΛΙΑ ΔΑΣ ΔΡΑΧΜΩΝ -

A	Ζωοκομίας και αλευρικής προϊόντα.	-	-	-	-	-	-	-	-	-	-	-	-	-	-	-
B	Γεωργικά προϊόντα. . . . .	-	-	-	-	-	-	-	-	-	-	-	-	-	-	-
Γ	Κηπουρικής προϊόντα. *Αποικιακά . .	-	-	-	-	-	3.872	2419693	-	-	6.335	-	-	-	-	-
Δ	*Ελαιώδη σπέρματα και καρποί. *Ελαια και κηρώδεις έλαι.	-	-	-	-	1.818	-	1990716	-	-	-	-	-	-	-	-
Ε	Πνευματώδη ποτά . . . . .	-	-	-	-	-	-	-	-	-	-	-	-	-	-	-
Z	Ζάχαρις και ζαχαροπλαστικής προϊ- όντα.	-	-	-	-	-	-	-	-	-	-	-	-	-	-	-
Η	Δέρματα. Είδη εκ δέρματος Μηλωταί.	-	-	-	-	-	-	21.058	-	-	-	-	-	-	-	-
Θ	Λαοικά προϊόντα. Είδη εκ ξύλων . .	-	-	-	-	87.831	-	49.054	-	-	-	-	-	-	-	-
Ι	*Ορυκτά . . . . .	-	-	-	-	7.590	-	1146665	-	-	-	-	-	-	-	-
Κ	Μέταλλα και είδη εκ μετάλλων . . .	-	-	-	-	3.180	-	350	5.801	-	-	-	-	-	-	-
Λ	*Επιστημονικά και μουσικά όργανα. *Ωρολόγια.	-	-	-	-	-	-	104	-	-	-	-	-	-	-	-
Μ	Κεραμειτικής και θαλουργίας προϊ- όντα.	-	-	-	-	-	-	-	-	-	-	-	-	-	-	-
Ν	Χημικά και φαρμακευτικά προϊόντα.	-	-	-	-	2.070	-	21	-	-	-	-	-	-	-	-
Ξ	*Αποστάγματα. *Αρώματα και μυρε- φικής προϊόντα. Σάπωνες.	-	-	-	-	-	-	6.983	-	-	-	-	-	-	-	-
Ο	Χρώματα και προϊόντα διά την βα- φικήν και δεψικήν.	-	-	-	-	-	-	4.555	-	-	-	-	-	-	-	-
Π	Χάρτης. Είδη εκ χάρτου και εκτυπω- τικών τεχνών προϊόντα.	-	-	-	-	-	-	4.896	-	-	-	-	-	-	-	-
Ρ	Καουτσούκι και γουταπέρικα. Κηρωτά.	-	-	-	-	-	-	-	-	-	-	-	-	-	-	-
Σ	Κλωστικά ίνες. *Υφάσματα και είδη εξ ύφασμάτων.	-	-	-	-	-	-	610.857	-	-	-	-	-	-	-	-
Τ	Παίγνια και άθλήματα. *Αθλητισμού άντικείμενα.	-	-	-	-	-	-	-	-	-	-	-	-	-	-	-
Υ	Πιλοποιίας είδη . . . . .	-	-	-	-	-	-	-	-	-	-	-	-	-	-	-
Φ	Μεταφορικά όργανα . . . . .	-	-	-	-	-	-	-	-	-	-	-	-	-	-	-
Χ	*Όπλα και έκρηκτικά έλαι . . . . .	-	-	-	-	-	-	-	-	-	-	-	-	-	-	-
Ψ	Ναυπηγίας είδη, όλικά και προϊόντα.	-	-	-	-	-	-	-	-	-	-	-	-	-	-	-
Ω	Διάφορα . . . . .	-	-	-	-	-	-	175	-	-	-	-	-	-	-	-
	Σύνολον { 1943	-	-	-	-	101.989	3.872	5655127	5.801	6.335	-	-	-	-	-	-
	{ 1942	-	-	-	-	45.323	-	4101826	23.511	4.810	-	-	-	-	-	-



1 Ιανουαρίου—31 Δεκεμβρίου κατά κρισιότερες επικρατείας και κατηγορίες εμπορευμάτων.  
 1 janvier—31 Décembre par pays principaux et catégories de marchandises.

TABLEAU N.

Ήνδία Inde	Ιταλία Italie	Κάτω Χώρες Pays-Bas	Κύπρος Chypre	Νορβηγία Norvège	Ουγγαρία Hongrie	Πολωνία-Δανία Pologne-Dantzig	Ρουμανία Roumanie	Σουηδία Suède	Τουρκία Turquie	Φινλανδία Finlande	Λοιποί Χώρες Autres pays	Σύνολον-Total		Catégories de Marchandises	Ordre des catégories
												1943	1942		

A. QUANTITÉ EN TONNES

-	-	-	-	-	-	-	-	-	-	-	-	1	44	Produits de l'élevage et de la pêche.	A
-	1	-	-	-	-	-	-	-	-	-	-	-	3	Produits agricoles.	B
-	738	-	-	-	176	-	32	256	-	-	-	7.585	37.148	Produits horticoles et coloniaux.	Γ
-	669	-	-	-	-	-	-	-	-	-	-	2.019	5.226	Graines et fruits oléagineux. Huiles Cires.	Δ
-	-	-	-	-	-	-	-	-	-	-	-	-	1.288	Boissons alcooliques.	E
-	-	-	-	-	-	-	-	-	-	-	-	-	-	Sucre et produits de la confiserie.	Z
-	-	-	-	-	-	-	-	-	-	-	-	656	525	Peaux. Articles en peau. Pelleterie.	H
-	570	-	-	-	47	-	-	-	-	-	-	8.881	4.774	Produits forestiers. Articles en bois.	Θ
-	6.867	-	-	-	26	-	-	-	284	-	-	27.559	65.858	Matières minérales.	I
-	1.129	-	-	-	1.150	-	-	-	35	-	-	1.341	10.273	Métaux et articles en métaux.	K
-	81	-	-	-	329	-	-	-	1	-	-	0	28	Instruments scientifiques. Instru- ments, de musique. Horlogerie.	Λ
-	-	-	-	-	-	-	-	-	-	-	-	-	1	Poteries. Verrerie.	M
-	-	-	-	-	-	-	-	-	68	-	-	403	1.010	Produits chimiq. et pharmaceut. que.	N
-	-	-	-	-	-	-	-	-	-	-	-	1	-	Eaux distil. es. Parfums et articles de parfumerie. Savons.	Ξ
-	-	-	-	-	114	-	-	-	-	-	-	258	1.385	Couleurs et produits pour la teinture et le tannage.	O
-	484	-	-	-	151	-	-	-	-	-	-	1.048	926	Papier. Articles en papier et produits des arts typographiques.	Π
-	-	-	-	-	-	-	-	-	-	-	-	-	-	Caoutchouc. Gutta-percha. Impermé- ables.	P
-	22	-	-	-	71	-	18	-	1	-	-	2.071	4.446	Matières textiles. Tissus et articles en tissus.	Σ
-	-	-	-	-	-	-	-	-	-	-	-	-	-	Jeux. Jouets. Articles de sport.	T
-	-	-	-	-	-	-	-	-	-	-	-	-	-	Chapellerie.	Υ
-	-	-	-	-	-	-	-	-	-	-	-	-	0	Véhicules.	Φ
-	-	-	-	-	-	-	-	-	-	-	-	-	-	Armes. Explosifs.	X
-	-	-	-	-	-	-	-	-	12	-	-	12	-	Constructions navales.	Ψ
-	-	-	-	-	-	-	-	-	-	-	-	0	3	Objets divers.	Ω
-	10.561	-	-	-	2.064	-	50	256	401	-	131	51.835	1943	} Total	
-	60.297	-	-	-	2.937	-	179	47	1.040	353	988	132.938	1942		

B. VALEUR EN MILLIERS DE DRACHMES


-	1.600	-	-	-	-	-	-	-	-	-	-	1.600	3.650	Produits de l'élevage et de la pêche.	A
-	-	-	-	-	-	-	-	-	-	-	-	-	1.600	Produits agricoles.	B
-	449.107	-	-	189425	-	12.000	53.600	-	-	-	101.212	3.229.244	2.898.892	Produits horticoles et coloniaux.	Γ
-	159.000	-	-	-	-	-	-	-	-	-	-	1.551.034	727.912	Graines et fruits oléagineux. Huiles Cires.	Δ
-	-	-	-	-	-	-	-	-	-	-	-	-	31.910	Boissons alcooliques.	E
-	-	-	-	-	-	-	-	-	-	-	-	-	-	Sucre et produits de la confiserie.	Z
-	142.856	-	-	8.649	-	-	-	-	-	-	-	172.563	208.941	Peaux. Articles en peau. Pelleterie.	H
-	2839868	-	-	2.561	-	-	26.371	-	-	-	-	3.005.185	588.536	Produits forestiers. Articles en bois.	Θ
-	121.400	-	-	1.508	-	-	4.070	-	-	-	-	1.281.233	236.680	Matières minérales.	I
-	8.000	-	-	864	-	-	-	-	660	-	-	18.855	170.087	Métaux et articles en métaux.	K
-	-	-	-	-	-	-	-	-	-	-	-	104	293	Instruments scientifiques. Instru- ments, de musique. Horlogerie.	Λ
-	-	-	-	-	-	-	-	-	-	-	-	-	308	Poteries. Verrerie.	M
-	-	-	-	-	-	-	-	-	8.400	-	-	5.491	22.831	Produits chimiq. et pharmaceutiques.	N
-	-	-	-	-	-	-	-	-	-	-	-	6.983	-	Eaux distillées. Parfums et articles de parfumerie. Savons.	Ξ
-	-	-	-	8.949	-	-	-	-	-	-	-	13.504	24.085	Couleurs et produits pour la teinture et le tannage.	O
-	18.550	-	-	19.740	-	-	-	-	-	-	-	83.186	27.238	Papier. Articles en papier et produits des arts typographiques.	Π
-	-	-	-	-	-	-	-	-	-	-	-	-	-	Caoutchouc. Gutta-percha. Impermé- ables.	P
-	134.900	-	-	115455	-	23.012	-	-	830	-	-	885.054	446.590	Matières textiles. Tissus et articles en tissus.	Σ
-	-	-	-	-	-	-	-	-	-	-	-	-	-	Jeux. Jouets. Articles de sport.	T
-	-	-	-	-	-	-	-	-	-	-	-	-	-	Chapellerie.	Υ
-	-	-	-	-	-	-	-	-	-	-	-	-	400	Véhicules.	Φ
-	-	-	-	-	-	-	-	-	-	-	-	-	-	Armes. Explosifs.	X
-	-	-	-	-	-	-	-	-	4.000	-	-	4.000	-	Constructions navales.	Ψ
-	-	-	-	-	-	-	-	-	-	-	-	175	2.050	Objets divers.	Ω
-	3869781	-	-	341151	-	35.012	53.600	39.331	-	-	101.212	10.213.211	1943	} Total	
-	926.795	-	-	90.535	-	16.205	5.233	98.251	45.449	-	34.305	5.390.013	1942		

Ποσότης και αξία πάντων τών εισαχθέντων εμπορευμάτων εκ δ  
 Quantité et valeur de toutes les marchandises importées du

Τύπος των κατηγοριών	Κατηγορία εμπορευμάτων	Πόσότητες και αξίες														
		*Αθηνών Athènes	Αιγίου Région	*Αλεξανδρουπόλεως Alexandropolis	Βόλου Voie	Ζακύνθου Zante	*Ηρακλείου Héraclion	Θεσσαλονίκης Salonique	Καβάλλας Cavails	Καλαμών Calamata	Καρλοβάσου Carlovassi	Κατεάκων Catacoie	Κερκύρας Corfou	Κεφαλληνίας Céphalonie	Λαυρίου Laurium	Μυτιλήνης Mytilène
A	Ζωοκομίας και άλιευτικής προϊόντα .	0	-	-	-	-	372	-	-	-	-	-	-	-	-	57
B	Γεωργικά προϊόντα . . . . .	1.743	-	-	-	-	12.065	-	-	-	-	-	-	-	-	2.656
Γ	Κηπουρικής προϊόντα. *Αποικιακά .	144	-	-	-	-	25	-	-	-	-	-	-	-	-	3
Δ	*Ελαιώδη σπέρματα και καρποί. *Ελαια και κηρώδεις έλαια.	7	-	-	-	-	0	-	-	-	-	-	-	-	-	-
Ε	Πνευματώδη ποτά . . . . .	0	-	-	-	-	0	-	-	-	-	-	-	-	-	-
Z	Ζάχαρις και ζαχαροπλαστικής προϊόντα.	556	-	-	3	-	1.875	-	-	-	-	-	-	-	-	544
H	Δέρματα. Είδη εκ δέρματος. Μηλωτά	2	-	-	-	-	3	-	-	-	-	-	-	-	-	-
Θ	Δασικά προϊόντα. Είδη εκ ξύλων.	71	-	-	-	-	110	-	-	-	-	-	-	-	-	-
I	*Ορυκτά. . . . .	80	-	-	1.107	-	13.998	-	-	-	-	-	-	-	-	-
K	Μέταλλα και είδη εκ μετάλλων. . .	618	-	-	229	-	613	-	-	-	-	-	-	-	-	6
Λ	*Επιστημονικά και μουσικά όργανα. *Ωρολόγια.	157	-	-	0	-	82	-	-	-	-	-	-	-	-	-
M	Κεραμειτικής και θαλουργίας προϊόντα.	699	-	-	0	-	209	-	-	-	-	-	-	-	-	-
N	Χημικά και φαρμακευτικά προϊόντα .	757	-	-	15	-	227	-	-	-	-	-	-	-	-	10
Ξ	*Αποστάγματα. *Αρώματα και μυρωδικής προϊόντα. Σάπωνες.	7	-	-	-	-	12	-	-	-	-	-	-	-	-	10
O	Χρώματα και προϊόντα διά την βαφικήν και δευτικήν.	310	-	-	23	-	269	-	-	-	-	-	-	-	-	0
Π	Χάρτης. Είδη εκ χάρτου και έκτυπωτικών τεχνών προϊόντα.	296	-	-	50	-	483	-	-	-	-	-	-	-	-	4
P	Καουτσούκ και γουταπέργκα. Κηρωτά.	6	-	-	1	-	2	-	-	-	-	-	-	-	-	-
Σ	Κλωστικά ίνες. *Υφάσματα και είδη εκ ύφασμάτων.	58	-	-	2	-	105	-	-	-	-	-	-	-	-	1
T	Παιγνια και άθλήματα. *Αθλητισμοδ αντικείμενα.	22	-	-	-	-	9	-	-	-	-	-	-	-	-	-
Υ	Πιλοποιίας είδη . . . . .	-	-	-	-	-	0	-	-	-	-	-	-	-	-	-
Φ	Μεταφορικά όργανα . . . . .	356	-	-	0	-	141	-	-	-	-	-	-	-	-	-
Χ	*Όπλα και έκρηκτικά έλαια. . . . .	28	-	-	-	-	0	-	-	-	-	-	-	-	-	-
Ψ	Ναυπηγίας είδη έλικα και προϊόντα.	-	-	-	-	-	-	-	-	-	-	-	-	-	-	-
Ω	Διάφορα. . . . .	73	-	-	-	-	266	-	-	-	-	-	-	-	-	-
	Σύνολον { 1943	5.930	-	-	1.430	-	30.866	-	-	-	-	-	-	-	-	3.291
	{ 1942	10.529	15	0	1.072	-	31.346	-	9	-	-	-	-	160	1.383	

Β'. ΑΞΙΑ ΕΙΣ ΧΙΛΙΑΔΑΣ ΔΡΑΧΜΩΝ

A	Ζωοκομίας και άλιευτικής προϊόντα .	370	-	-	-	-	89.659	-	-	-	-	-	-	-	-	19.239
B	Γεωργικά προϊόντα . . . . .	367.217	-	-	-	-	1008459	-	-	-	-	-	-	-	-	491.367
Γ	Κηπουρικής προϊόντα. *Αποικιακά .	30.913	-	-	-	-	28.658	-	-	-	-	-	-	-	-	605
Δ	*Ελαιώδη σπέρματα και καρποί. *Ελαια και κηρώδεις έλαια.	1.328	-	-	-	-	110	-	-	-	-	-	-	-	-	-
Ε	Πνευματώδη ποτά . . . . .	24	-	-	-	-	6	-	-	-	-	-	-	-	-	-
Z	Ζάχαρις και ζαχαροπλαστικής προϊόντα.	566.369	-	-	660	-	827.101	-	-	-	-	-	-	-	-	543.912
H	Δέρματα. Είδη εκ δέρματος. Μηλωτά	21.731	-	-	-	-	12.899	-	-	-	-	-	-	-	-	-
Θ	Δασικά προϊόντα. Είδη εκ ξύλων. . .	21.264	-	-	-	-	5.397	-	-	-	-	-	-	-	-	-
I	*Ορυκτά. . . . .	64.573	-	-	90.645	-	510.802	-	-	-	-	-	-	-	-	-
K	Μέταλλα και είδη εκ μετάλλων. . .	275.363	-	-	22.900	-	202.398	-	-	-	-	-	-	-	-	845
Λ	*Επιστημονικά και μουσικά όργανα. *Ωρολόγια.	132.791	-	-	275	-	88.560	-	-	-	-	-	-	-	-	-
M	Κεραμειτικής και θαλουργίας προϊόντα.	120.967	-	-	272	-	41.892	-	-	-	-	-	-	-	-	-
N	Χημικά και φαρμακευτικά προϊόντα .	691.534	-	-	888	-	132.656	-	-	-	-	-	-	-	-	1.088
Ξ	*Αποστάγματα. *Αρώματα και μυρωδικής προϊόντα. Σάπωνες.	12.288	-	-	-	-	25.975	-	-	-	-	-	-	-	-	10.000
O	Χρώματα και προϊόντα διά την βαφικήν και δευτικήν.	80.073	-	-	15.025	-	47.804	-	-	-	-	-	-	-	-	73
Π	Χάρτης. Είδη εκ χάρτου και έκτυπωτικών τεχνών προϊόντα.	76.891	-	-	8.271	-	47.124	-	-	-	-	-	-	-	-	147
P	Καουτσούκ και γουταπέργκα. Κηρωτά.	4.989	-	-	44	-	2.595	-	-	-	-	-	-	-	-	-
Σ	Κλωστικά ίνες. *Υφάσματα και είδη εκ ύφασμάτων.	113.204	-	-	1.235	-	53.988	-	-	-	-	-	-	-	-	178
T	Παιγνια και άθλήματα. *Αθλητισμοδ αντικείμενα.	13.067	-	-	-	-	7.108	-	-	-	-	-	-	-	-	-
Υ	Πιλοποιίας είδη . . . . .	-	-	-	-	-	503	-	-	-	-	-	-	-	-	-
Φ	Μεταφορικά όργανα . . . . .	113.515	-	-	109	-	45.217	-	-	-	-	-	-	-	-	-
Χ	*Όπλα και έκρηκτικά έλαια. . . . .	2.381	-	-	-	-	223	-	-	-	-	-	-	-	-	-
Ψ	Ναυπηγίας είδη, έλικα και προϊόντα.	27	-	-	-	-	-	-	-	-	-	-	-	-	-	-
Ω	Διάφορα. . . . .	104.201	-	-	-	-	117.642	-	-	-	-	-	-	-	-	-
	Σύνολον { 1943	2815080	-	-	139.624	-	3299776	-	-	-	-	-	-	-	-	1066954
	{ 1942	1118270	779	27	61.049	-	2882583	-	3.380	-	-	-	-	6.810	90.742	





1 Ιανουαρίου - 31 Δεκεμβρίου κατά τελωνεία και κατηγορίας εμπορευμάτων.  
1 janvier - 31 Décembre par douanes et catégories de marchandises.

TABLEAU V.

Ναυαλίου Nauplie	Νικοπόλεως Nikopolis	Πατρών Patras	Πειραιώς Le Pirée	Ρεθύμνου Réthymno	Σάμου Samos	Στυλίδος Styliste	Σύρου Syra	Χαλκίδος Chalcis	Χανίων La Canée	Χίου Chio	Λοιπά τελωνεία Autres douanes	Σύνολον—Total		Catégories de marchandises	Ordre des catégories		
												1943	1942				
—	—	—	4.621	—	—	—	—	—	—	—	53	195	5.303	1.650	Produits de l'élevage et de la pêche.	A	
—	—	—	125.926	1.667	—	—	—	—	—	1.409	379	145.845	140.225	140.225	Produits agricoles.	B	
—	—	—	5.407	—	—	—	—	—	—	—	0	5.579	2.026	2.026	Produits horticoles et coloniaux.	Γ	
—	—	—	555	—	—	—	—	—	—	1	6	569	314	314	Graines et fruits oléagineux. Huiles.	Δ	
—	—	—	37	—	—	—	—	—	—	—	0	37	40	40	Cires.	E	
—	—	—	2.985	—	—	—	—	—	—	—	8	5.979	5.743	5.743	Boissons alcooliques.	Z	
—	—	—	7	—	—	—	—	—	—	—	—	20	93	93	Sucre et produits de la confiserie.	H	
—	—	—	30	—	—	—	—	—	—	—	—	725	435	435	Peaux. Articles en peau. Pelleterie.	Θ	
—	—	—	372	—	—	—	—	—	—	—	—	142	725	435	Produits forestiers. Articles en bois.	Ι	
—	—	—	115.461	—	—	—	—	—	—	—	—	4.124	134.888	106.047	Matières minérales.	I	
—	—	—	6	—	—	—	—	—	—	—	—	90	7.110	12.416	Métaux et articles en métaux.	K	
—	—	—	5.544	—	—	—	—	—	—	—	—	0	476	372	Instruments scientifiques. Instru- ments de musique. Horlogerie.	Λ	
—	—	—	0	—	—	—	—	—	—	—	—	34	1.714	779	Poteries. Verrerie.	M	
—	—	—	1	—	—	—	—	—	—	—	—	17	12.171	9.671	Produits chimiq. et pharmaceutiques.	N	
—	—	—	11.111	—	—	—	—	—	—	—	—	0	290	43	Eaux distillées. Parfums et articles de parfumerie. Savons.	Ξ	
—	—	—	261	—	—	—	—	—	—	—	—	2	2.623	3.119	Couleurs et produits pour la teinture et le tannage.	O	
—	—	—	2.019	—	—	—	—	—	—	—	—	1	3	8.549	9.916	Papier. Articles en papier et produits des arts typographiques.	Π
—	—	—	7.772	—	—	—	—	—	—	—	—	1	30	14	Caoutchouc. Gutta-percha. Impermé- ables.	P	
—	—	—	20	—	—	—	—	—	—	—	—	759	1.245	1.288	Matières textiles. Tissus et articles de tissus.	Σ	
—	—	—	318	—	—	—	—	—	—	—	—	0	39	28	Jeux. Jouets. Articles de sport.	T	
—	—	—	8	—	—	—	—	—	—	—	—	0	0	0	Chapellerie.	Υ	
—	—	—	0	—	—	—	—	—	—	—	—	0	730	708	Véhicules.	Φ	
—	—	—	288	—	—	—	—	—	—	—	—	0	33	356	Armes. Explosifs.	X	
—	—	—	5	—	—	—	—	—	—	—	—	400	424	2	Constructions navales	Ψ	
—	—	—	24	—	—	—	—	—	—	—	—	0	377	131	Objets divers.	Ω	
—	—	—	0	—	—	—	—	—	—	—	—	1.494	6.185	* 334.756	1943	} Total	
—	—	—	39	283.732	1.667	1	—	120	—	1.285	2.458	295.416	1942				
100	96	1.932	242.795	44	2.004	—	188	—	—	—	—	—	—	—	—	—	

## A. QUANTITÉ EN TONNES

## B. VALEUR EN MILLIERS DE DRACHMES

—	—	—	578.586	—	—	—	—	—	—	—	—	10.180	359.856	1.052.890	356.102	Produits de l'élevage et de la pêche.	A
—	—	—	8379.564	29.512	—	—	—	—	—	—	—	71.680	57.936	10.399.135	4.934.796	Produits agricoles.	B
—	—	—	810.917	—	—	—	—	—	—	—	—	—	1.922	873.015	81.171	Produits horticoles et coloniaux.	Γ
—	—	—	129.618	—	—	—	—	—	—	—	—	35	7.153	138.244	15.288	Graines et fruits oléagineux. Huiles.	Δ
—	—	—	2.237	—	—	—	—	—	—	—	—	—	12	2.279	1.001	Cires.	E
—	—	—	1657.986	—	—	—	—	—	—	—	—	5.216	27.760	3.629.004	511.835	Boissons alcooliques.	Z
—	—	—	35.237	—	—	—	—	—	—	—	—	—	21.620	91.487	52.609	Sucre et produits de la confiserie.	H
—	—	—	52.500	—	—	—	—	—	—	—	—	—	10.886	118.753	37.311	Peaux. Articles en peau. Pelleterie.	Θ
—	—	—	28.706	—	—	—	—	—	—	—	—	—	127.070	5.123.615	3.733.129	Produits forestiers. Articles en bois.	Ι
—	—	—	4324.217	—	—	—	—	—	—	—	—	—	83.643	1.121.757	750.856	Matières minérales.	K
—	—	—	2.434	580.636	—	—	—	—	—	—	—	—	15.582	360.402	193.026	Métaux et articles en métaux.	L
—	—	—	133	123.061	—	—	—	—	—	—	—	—	12.826	271.868	52.766	Instruments scientifiques. Instru- ments de musique. Horlogerie.	M
—	—	—	59	92.852	—	—	—	—	—	—	—	—	4.429	14.023	3.002.546	Poteries. Verrerie.	N
—	—	—	2157.928	—	—	—	—	—	—	—	—	—	710	116.968	629.208	Produits chimiq. et pharmaceutiques.	Ξ
—	—	—	67.996	—	—	—	—	—	—	—	—	—	6.550	308.632	450.567	Eaux distillées. Parfums et articles de parfumerie. Savons.	O
—	—	—	159.107	—	—	—	—	—	—	—	—	—	3.422	645.468	402.994	Couleurs et produits pour la teinture et le tannage.	Π
—	—	—	509.584	—	—	—	—	—	—	—	—	—	7.000	24.598	7.075	Papier. Articles en papier et produits des arts typographiques.	P
—	—	—	9.970	—	—	—	—	—	—	—	—	—	381.292	803.792	226.520	Caoutchouc. Gutta-percha. Impermé- ables.	Σ
—	—	—	2.148	250.999	—	—	—	—	—	—	—	—	37	31.922	11.556	Matières textiles. Tissus et articles en tissus.	T
—	—	—	11.710	—	—	—	—	—	—	—	—	—	37	1.178	1.473	Jeux. Jouets. Articles de sport.	Υ
—	—	—	698	—	—	—	—	—	—	—	—	—	3.815	235.720	72.923	Chapellerie.	Φ
—	—	—	73.064	—	—	—	—	—	—	—	—	—	113	4.008	30.169	Véhicules.	X
—	—	—	1.291	—	—	—	—	—	—	—	—	—	1.000	6.027	2.138	Armes. Explosifs.	Ψ
—	—	—	5.000	—	—	—	—	—	—	—	—	—	5.724	270.888	119.770	Constructions navales.	Ω
—	—	—	283	760	—	—	—	—	—	—	—	—	91.569	1099.389	28.634.196	Objets divers.	—
—	—	—	283	58.034	20.028.181	23.512	67	10.155	1.572	—	—	125.133	183.519	12.704.996	1943	} Total	
3.015	2.500	48.136	8.102.580	936	69.803	—	5.734	—	—	—	—	—	—	—	1942		

\* 'Επί πλέον εισήχθησαν υπό του Δ.Κ.Ε.Σ. κατά το έτος 1948 83 'Ελβετίας-Καναδά δια του Τελωνείου Πειραιώς 734 τόνοι διαφόρων ειδών (τρούφιμα, φάρμακα, έπισωτρα κ.λ.π.).


Ποσότητες και αξία πάντων τῶν ἐξαχθέντων εμπορευμάτων ἀπὸ  
Quantité et valeur de toutes les marchandises exportées du

Ταίξις τῶν κατηγοριῶν	Κατηγορία ἐμπορευμάτων	Ἀθηνῶν Athènes	Αἰγίου Aegion	Ἀλεξανδρουπόλεως Alexandropolis	Βόλου Volo	Ζακύνθου Zante	Ἡρακλείου Héracien	Θεσσαλονίκης Salonique		Κεφάλας Cavalla	Καλαμῶν Calamata	Κοροβαρίου Coriavaesi	Κατακόλου Kafacolo	Κερκύρας Corfou	Κεφαλληνίας Céphalonie	Λαυρίου Laurium	Μυτιλήνης Mytilène	
								Κεντρικόν Santral	Ἐλευθέριος Ζώνης - Zone Franche									
A	Ζωοκομίας καὶ ἀλιευτικῆς προϊόντα.	-	-	-	-	-	-	-	-	-	-	-	-	-	-	-	-	-
B	Γεωργικὰ προϊόντα.	-	-	-	-	-	-	-	-	-	-	-	-	-	-	-	-	-
Γ	Κηπουρικῆς προϊόντα. Ἀποικιακά.	-	50	-	1.193	-	-	-	-	-	-	-	-	-	-	-	-	-
Δ	*Ελαιώδη σπέρματα καὶ καρποί. *Ελαιὸν καὶ κηρώδεις ἔλαι	18	-	-	-	-	-	5.925	-	-	-	-	-	-	-	-	-	-
Ε	Πνευματώδη ποτά	-	-	-	-	-	-	19	-	-	-	-	-	-	-	-	-	402
Z	Ζάχαρις καὶ ζαχαροπλαστικῆς προϊόντα.	-	-	-	-	-	-	-	-	-	-	-	-	-	-	-	-	-
H	Δέρματα. Εἶδη ἐκ δερματος. Μηλωτά.	67	-	-	24	-	-	7	-	-	-	-	-	-	-	-	-	-
Θ	Λαοικὰ προϊόντα. Εἶδη ἐκ ξύλων.	1.310	-	-	-	-	-	658	-	-	-	-	-	-	-	-	-	-
I	*Ορυκτά.	400	-	-	3.519	-	-	9.254	-	-	-	-	-	-	-	-	-	-
K	Μέταλλα καὶ εἶδη ἐκ μετάλλων	-	-	-	-	-	-	1.028	-	-	-	-	-	-	-	-	-	32
Λ	*Επιστημονικὰ καὶ μουσικὰ ὄργανα. *Ὡρολόγια.	-	-	-	-	-	-	-	-	-	-	-	-	-	-	-	-	-
M	Κεραμεικῆς καὶ θαλουργίας προϊόντα.	-	-	-	-	-	-	-	-	-	-	-	-	-	-	-	-	-
N	Χημικὰ καὶ φαρμακευτικὰ προϊόντα.	-	-	-	-	-	-	-	-	-	-	-	-	-	-	-	-	-
E	*Αποστάγματα. Ἀρώματα καὶ μυρωδικῆς προϊόντα. Σάπωνες.	-	-	-	-	-	-	1	-	-	-	-	-	-	-	-	-	-
O	Χρώματα καὶ προϊόντα διὰ τὴν βαφικὴν καὶ δεψικὴν.	-	-	-	-	-	-	114	-	-	-	-	-	-	-	-	-	-
Π	Χάρτης. Εἶδη ἐκ χάρτου καὶ ἐκτυπωτικῶν τεχνῶν προϊόντα.	-	-	-	-	-	-	-	-	-	-	-	-	-	-	-	-	-
P	Καουτσούκ καὶ γουταπέργκα. Κηρωτά.	-	-	-	-	-	-	-	-	-	-	-	-	-	-	-	-	-
Σ	Κλωστικὰ ἴνες. *Υφάσματα καὶ εἶδη ἐξ ὑφασμάτων.	752	-	-	-	-	-	116	-	-	-	-	-	-	-	-	-	-
T	Παίγνια καὶ ἀθλήματα. Ἀθλητισμοῦ ἀντικείμενα.	-	-	-	-	-	-	-	-	-	-	-	-	-	-	-	-	1
Y	Πιλοποιίας εἶδη	-	-	-	-	-	-	-	-	-	-	-	-	-	-	-	-	-
Φ	Μεταφορικὰ ὄργανα	-	-	-	-	-	-	-	-	-	-	-	-	-	-	-	-	-
X	*Ὀπλα καὶ ἐκρηκτικὰ ἔλαι.	-	-	-	-	-	-	-	-	-	-	-	-	-	-	-	-	-
Ψ	Ναυπηγίας εἶδη, ὄπλα καὶ προϊόντα.	-	-	-	-	-	-	-	-	-	-	-	-	-	-	-	-	12
Ω	Διάφορα	-	-	-	-	-	-	-	-	-	-	-	-	-	-	-	-	12
	Σύνολον	1943 2.577	50	-	4.736	-	-	15.122	-	-	-	-	-	-	-	-	-	449
		1942 855	-	-	12.835	-	-	22.777	-	-	-	-	-	-	-	-	-	232

A'. ΠΟΣΟΤΗΣ ΕΙΣ ΤΟΝΝΟΥΣ -

B'. ΑΞΙΑ ΕΙΣ ΧΙΛΙΑΔΑΣ ΔΡΑΧΜΩΝ -

A	Ζωοκομίας καὶ ἀλιευτικῆς προϊόντα.	-	-	-	-	-	-	-	-	-	-	-	-	-	-	-	-	-
B	Γεωργικὰ προϊόντα	-	-	-	-	-	-	-	-	-	-	-	-	-	-	-	-	-
Γ	Κηπουρικῆς προϊόντα. Ἀποικιακά.	-	29.250	-	429.502	-	-	2033740	-	-	-	-	-	-	-	-	-	-
Δ	*Ελαιώδη σπέρματα καὶ καρποί. *Ελαιὸν καὶ κηρώδεις ἔλαι	452	-	-	-	-	-	866	-	-	-	-	-	-	-	-	-	-
Ε	Πνευματώδη ποτά	-	-	-	-	-	-	-	-	-	-	-	-	-	-	-	-	1206324
Z	Ζάχαρις καὶ ζαχαροπλαστικῆς προϊόντα.	-	-	-	-	-	-	-	-	-	-	-	-	-	-	-	-	-
H	Δέρματα. Εἶδη ἐκ δερματος. Μηλωτά.	17.982	-	-	15.549	-	-	4.385	-	-	-	-	-	-	-	-	-	-
Θ	Λαοικὰ προϊόντα. Εἶδη ἐκ ξύλων.	55.431	-	-	-	-	-	103.046	-	-	-	-	-	-	-	-	-	932
I	*Ορυκτά	13.200	-	-	74.304	-	-	92.561	-	-	-	-	-	-	-	-	-	2.333
K	Μέταλλα καὶ εἶδη ἐκ μετάλλων	-	-	-	-	-	-	10.067	-	-	-	-	-	-	-	-	-	-
Λ	*Επιστημονικὰ καὶ μουσικὰ ὄργανα. *Ὡρολόγια.	-	-	-	-	-	-	-	-	-	-	-	-	-	-	-	-	-
M	Κεραμεικῆς καὶ θαλουργίας προϊόντα.	-	-	-	-	-	-	-	-	-	-	-	-	-	-	-	-	-
N	Χημικὰ καὶ φαρμακευτικὰ προϊόντα.	-	-	-	-	-	-	-	-	-	-	-	-	-	-	-	-	-
E	*Αποστάγματα. Ἀρώματα καὶ μυρωδικῆς προϊόντα. Σάπωνες.	-	-	-	-	-	-	6.983	-	-	-	-	-	-	-	-	-	-
O	Χρώματα καὶ προϊόντα διὰ τὴν βαφικὴν καὶ δεψικὴν.	-	-	-	-	-	-	8.949	-	-	-	-	-	-	-	-	-	-
Π	Χάρτης. Εἶδη ἐκ χάρτου καὶ ἐκτυπωτικῶν τεχνῶν προϊόντα.	-	-	-	-	-	-	-	-	-	-	-	-	-	-	-	-	-
P	Καουτσούκ καὶ γουταπέργκα. Κηρωτά.	-	-	-	-	-	-	-	-	-	-	-	-	-	-	-	-	-
Σ	Κλωστικὰ ἴνες. *Υφάσματα καὶ εἶδη ἐξ ὑφασμάτων.	188134	-	-	-	-	-	154.752	-	-	-	-	-	-	-	-	-	830
T	Παίγνια καὶ ἀθλήματα. Ἀθλητισμοῦ ἀντικείμενα.	-	-	-	-	-	-	-	-	-	-	-	-	-	-	-	-	-
Y	Πιλοποιίας εἶδη	-	-	-	-	-	-	-	-	-	-	-	-	-	-	-	-	-
Φ	Μεταφορικὰ ὄργανα	-	-	-	-	-	-	-	-	-	-	-	-	-	-	-	-	-
X	*Ὀπλα καὶ ἐκρηκτικὰ ἔλαι	-	-	-	-	-	-	-	-	-	-	-	-	-	-	-	-	-
Ψ	Ναυπηγίας εἶδη, ὄπλα καὶ προϊόντα.	-	-	-	-	-	-	-	-	-	-	-	-	-	-	-	-	4.000
Ω	Διάφορα	-	-	-	-	-	-	-	-	-	-	-	-	-	-	-	-	-
	Σύνολον	1943 275.199	29.250	-	519.355	-	-	2395349	-	-	-	-	-	-	-	-	-	1214419
		1942 28.395	-	-	398.903	-	-	2018689	-	-	-	-	-	-	-	-	-	36.545



1 Ιανουαρίου—31 Δεκεμβρίου κατά τελωνεία και κατηγορίας εμπορευμάτων  
1 janvier—31 Décembre par douanes et catégories de marchandises.

TABLEAU VI.

Ναυλίου Nauplie	Νικοπόλεως Nikopolis	Πατρών Patras	Πειραιώς Le Pirée	Ρεθύμνου Réthymno	Σάμου Samos	Στυλίδος Styride	Σύρου Syra	Χαλκίδος Chalcis	Χανίων La Canée	Χίου Chio	Λοιπά τελωνεία Autres douanes	Σύνολον—Total		Catégories de marchandises	Ordre des catégories
												1943	1942		

## A. QUANTITÉ EN TONNES

			1									1	44	Produits de l'élevage et de la pêche.	A
													3	Produits agricoles.	B
303		409	1.365								310	7.585	37 148	Produits horticoles et coloniaux.	Γ
			1.560								20	2.019	5.226	Graines et fruits oléagineux. Huiles. Cires.	Δ
													1.283	Boissons alcooliques.	E
														Sucre et produits de la confiserie.	Z
		11	20								527	656	525	Peaux. Articles en peau. Pelleterie.	H
			5.699					1.169		13		8.831	4.774	Produits forestiers. Articles en bois.	Θ
		79	12.149							3	2.123	27.559	65.858	Matières minérales.	I
			313								0	1.341	10.273	Métaux et articles en métaux.	K
											0	0	28	Instruments scientifiques. Instru- ments de musique. Horlogerie.	Λ
													1	Poteries. Verrerie.	M
			403									403	1.010	Produits chimiques et pharmaceutiq.	N
												1		Eaux distillées. Parfums et articles de parfumerie. Savons.	Ξ
				144								258	1.385	Couleurs et produits pour la tei- ture et le tannage.	O
			1.048								0	1.048	926	Papier. Articles en papier et produits des arts typographiques.	Π
														Caoutchouc. Gutta - percha. Imper- méables.	P
			1.202								0	2.071	4.446	Matières textiles. Tissus et articles en tissus.	Σ
														Jeux. Jouets. Articles de sport.	T
														Chapellerie.	Υ
													0	Véhicules.	Φ
														Armes. Explosifs.	X
												12		Constructions navales.	Ψ
											0	0	3	Objets divers.	Ω
303		499	23.760	144				1.169		16	3.010	51.835	1943	Total	
926	107	17.494	26.201	345	1.357	16		34.059		121	15.703	132.988	1942	Total	

## B. VALEUR EN MILLIERS DE DRACHMES

			1.600									1.600	3.690	Produits de l'élevage et de la pêche.	A
													1.690	Produits agricoles.	B
75.648		52.083	454.657								154.864	3.229.244	2.895.892	Produits horticoles et coloniaux.	Γ
			312.392								31.000	1.551.034	727.912	Graines et fruits oléagineux. Huiles. Cires.	Δ
													31.940	Boissons alcooliques.	E
														Sucre et produits de la confiserie.	Z
		7.195	5.400								122.112	172.563	208.941	Peaux. Articles en peau. Pelleterie.	H
			2641427					197.941		6.408		3.005.185	588.536	Produits forestiers. Articles en bois.	Θ
		78.945	1010563							1.737	7.590	1 281.233	236.680	Matières minérales.	I
			8.748								40	18.855	170.087	Métaux et articles en métaux.	K
												104	134	Instruments scientifiques. Instru- ments de musique. Horlogerie.	Λ
													308	Poteries. Verrerie.	M
			5.470								21	5 491	22.831	Produits chimiques et pharmaceutiq.	N
												6.983		Eaux distillées. Parfums et articles de parfumerie. Savons.	Ξ
				4.555								13.504	24.085	Couleurs et produits pour la tein- ture et le tannage.	O
			38.172								14	38.186	27.238	Papier. Articles en papier et produits des arts typographiques.	Π
														Caoutchouc. Gutta - percha. Imper- méables.	P
			561.235								103	885 054	446.590	Matières textiles. Tissus et articles en tissus.	Σ
														Jeux. Jouets. Articles de sport.	T
														Chapellerie.	Υ
													400	Véhicules.	Φ
														Armes. Explosifs.	X
												4.000		Constructions navales.	Ψ
											175	175	2.050	Objets divers.	Ω
75.648		139.163	5.039664	4.555				197.941		8.145	315.523	10213.211	1943	Total	
72.098	3.038	508.214	1.918354	33.811	35.591	1.456		109.628		43.450	161.843	5.390.043	1942	Total	



# ΑΝΑΛΥΤΙΚΟΙ ΠΙΝΑΚΕΣ



# TABLEAUX ANALYTIQUES



## ΕΙΣΑΓΩΓΗ — IMPORTATION

ΠΙΝΑΞ Α'.

TABLEAU A

Ποσότης και αξία εισαγωγής των κυριωτέρων εμπορευμάτων κατά χώρας προελεύσεως.  
Quantité et valeur des principales marchandises importées par pays de provenance.

Κλάσεις Αασμολογίου Classes du Tarif	Εμπορεύματα Marchandises — Χώρα προελεύσεως Pays de provenance	Μονάς ποσότητος Unité de quantité	1 9 4 3							
			Όκτώβριος Octobre		Νοέμβριος Novembre		Δεκέμβριος Décembre		Γενουάρ. — Δεκέμβριος Janvier — Décembre	
			Ποσότης Quantité	Δραχμαί Drachmes	Ποσότης Quantité	Δραχμαί Drachmes	Ποσότης Quantité	Δραχμαί Drachmes	Ποσότης Quantité	Δραχμαί Drachmes
<b>Α Ζωοκομίας και άλιευτικής προϊόντα. Produits de l'élevage et de la pêche</b>										
<b>1. Βόες, αγελάδες, βούβαλοι και μύσχοι. — Bœufs, vaches, buffles et veaux.</b>										
1α-δ—α-δ	Γιουγκοσλαβία-Yougoslavie	κεφ.-têtes χιλ.-kil.	—	—	—	—	2 880	1.400.000	102 29.240	12.370.000
	Τουρκία—Turquie . . . . .	κεφ.-têtes χιλ.-kil.	—	—	—	—	—	—	98 19.140	123.500
	Άλλα χόρα—Autres pays	κεφ.-têtes χιλ.-kil.	—	—	—	54 20.610	43.200.000	75 27.120	50.600.000	
	Σύνολον—Total.	{ 1943 1942	— —	— —	— —	56 21.490	44.600.000	275 75.500	63.093.500	
1α-η.—ε-γ	<b>2. Αίγοπρόβατα. — Chèvres et moutons</b>									
	Γιουγκοσλαβία-Yougoslavie	κεφ.-têtes χιλ.-kil.	—	—	—	—	—	—	437 6.505	1.469.000
	Τουρκία—Turquie . . . . .	κεφ.-têtes χιλ.-kil.	—	—	—	—	—	—	992 24.800	292.000
	Άλλα χόρα—Autres pays	κεφ.-têtes χιλ.-kil.	—	—	—	—	—	—	162 4.110	5.508.000
	Σύνολον—Total.	{ 1943 1942	— —	— —	— —	— —	— —	— —	1.591 35.415	7.239.000.
1α-θ.—ζ-η.	<b>3. Ίπποι, ήμίονοι, όνοι. — Chevaux, mulets, ânes.</b>									
	Άλβανία—Albanie . . . . .	κεφ.-têtes χιλ.-kil.	1 200	500.000	23 10.700	16.100.000	49 21.000	31.300.000	162 2.800	81.500.000
	Γιουγκοσλαβία-Yougoslavie	κεφ.-têtes χιλ.-kil.	2 1.000	600.000	—	—	1 400	700.000	31 13.300	6.507.900
	Ίταλία—Italie . . . . .	κεφ.-têtes χιλ.-kil.	—	—	—	—	—	—	—	—
	Άλλα χόρα—Autres pays	κεφ.-têtes χιλ.-kil.	—	—	—	—	—	—	—	—
	Σύνολον—Total.	{ 1943 1942	3 1.200	1.100.000	23 10.700	16.100.000	50 21.400	35.000.000	193 86.100	88.007.000
2β,γ—β.ε.	<b>4. Κρέατα παρεσκευασμένα — Viandes préparées</b>									
	Βοημία-Μοραβία — Bohemie Moravie . . . . .	χιλιόγ.-kil.	—	—	—	—	—	—	—	—
	Γερμανία—Allemagne . . . . .	»	—	—	—	—	—	—	—	—
	Γιουγκοσλαβία—Yougoslav.	»	10	100.000	—	—	—	—	4.095	2.110.000
	Καναδάς—Canada . . . . .	»	—	—	—	—	—	—	68	31.500
	Παλαιστίνη—Palestine . . . . .	»	—	—	—	—	—	—	54	25.500
	Πορτογαλία—Portugale . . . . .	»	—	—	—	—	—	—	—	—
	Ρουμανία—Roumanie . . . . .	»	—	—	—	—	—	—	245	427.600
	Σουηδία—Suède . . . . .	»	—	—	—	—	—	—	—	—
	Τουρκία—Turquie . . . . .	»	—	—	—	—	—	—	2.212	589.250
	Άλλα χόρα—Autres pays	»	—	—	—	—	—	—	4.500	453.000
	Σύνολον—Total.	{ 1943 1942	10 13	100.000 1.300	— —	— —	— —	54 5.400	11.169 19.276	3.633.850 8.897.492
3α—α.	<b>5. Τυρός έν γένει. — Fromage en général.</b>									
	Άλβανία—Albanie . . . . .	χιλιόγ.-kil.	15.057	78.557.000	767	6.335.000	2.300	16.100.000	80.672	146.139.000
	Γιουγκοσλαβία—Yougoslav.	»	—	—	—	—	—	—	—	—
	Ίταλία—Italie . . . . .	»	—	—	—	—	—	—	9.000	18.249.400
	Καναδάς—Canada . . . . .	»	—	—	—	—	—	—	250	35.500
	Ρουμανία—Roumanie . . . . .	»	96	33.000	—	—	—	—	357	651.200
	Άλλα χόρα—Autres pays	»	—	—	—	—	—	—	—	—
	Σύνολον—Total.	{ 1943 1942	15.153 13	78.590.000 1.300	767	6.335.000	2.300	16.100.000	40.279 2.736	165.077.100 1.130.700
3β, γ και 2 δ, ε, 3β, γ et 2 bis.	<b>6. Μαργαρίνη, έλαιομαργαρίνη και λίπη έδώδιμα. — Margarine, oléomargarine et graisses alimentaires.</b>									
	Άλβανία—Albanie . . . . .	χιλιόγ.-kil.	—	—	—	—	—	—	—	—
	Βοημία-Μοραβία — Bohemie Moravie . . . . .	»	—	—	—	—	—	—	—	—
	Γιουγκοσλαβία—Yougoslavie.	»	—	—	—	—	—	—	—	—
	Ρουμανία—Roumanie . . . . .	»	—	—	—	—	—	—	211	570.000
	Άλλα χόρα—Autres pays	»	—	—	—	—	—	—	—	—
	Σύνολον—Total.	{ 1943 1942	— 2.790	— 800.000	— —	— —	— —	15 4.500	211 2.897	570.000 898.400
4β, γ.—β, δ, ε.	<b>7. Βούτυρον. — Beurre.</b>									
	Άλβανία—Albanie . . . . .	χιλιόγ.-kil.	233	1.410.000	9	68.000	—	—	4.779	30.095.500
	Γιουγκοσλαβία—Yougoslavie.	»	—	—	—	—	—	—	5	10.000
	Καναδάς—Canada . . . . .	»	—	—	—	—	—	—	140	42.000
	Ρουμανία—Roumanie . . . . .	»	22	10.000	—	—	45	105.000	542	903.200
	Σουηδία—Suède . . . . .	»	—	—	—	—	—	—	—	—
	Άλλα χόρα—Autres pays	»	—	—	3	4.000.000	—	—	9.123	5.080.000
	Σύνολον—Total.	{ 1943 1942	255 33	1.420.000 3.300	12	4.063.000	45	105.000 8.600	14.589 199	36.133.700 129.200







Κλάσεις Δασμολογίου Classes du Tarif	Έμπορεύματα Marchandises Χώροι προελεύσεως Pays de provenance	Μονίς ποσότητος Unité de quantité	1 9 4 3								
			Όκτώβριος Octobre		Νοέμβριος Novembre		Δεκέμβριος Décembre		Ίανουάρ. - Δεκέμβριος Janvier - Décembre		
			Ποσότης Quantité	Δραχμαί Drachmes	Ποσότης Quantité	Δραχμαί Drachmes	Ποσότης Quantité	Δραχμαί Drachmes	Ποσότης Quantité	Δραχμαί Drachmes	
28. Λοιπά άμυλώδεις ούσια. — Autres substances d'amidon.											
28. Λοιπά άμυλώδεις ούσια. — Autres substances d'amidon.											
Γερμανία—Allemagne . . .	χιλιόγ.-kil.	—	—	—	—	—	—	—	—	1	300
Λοιπά χώροι—Autres pays	»	—	—	—	—	—	—	—	—	1	300
Σύνολον—Total . . .	{ 1943 1942	—	—	—	—	—	—	—	—	9	2.500
Γ. Κηπουρικής προϊόντα, άποικιακά. — Produits horticoles et coloniaux.											
29. Λαχανικά νωπά. — Légumes frais.											
29. Λαχανικά νωπά. — Légumes frais.											
Βουλγαρία—Bulgarie . . .	χιλιόγ.-kil.	—	—	—	—	—	—	—	—	2.598	1.140.000
Λοιπά χώροι—Autres pays	»	—	—	—	—	—	—	—	—	2.598	1.140.000
Σύνολον—Total . . .	{ 1943 1942	—	—	—	—	—	—	—	—	729.170	7.226.170
30. Τέτον. — Thé.											
30. Τέτον. — Thé.											
Ήν. Βασίλ. Μ. Βρεταννίας— R. Uni de Gr. Bretagne . . .	χιλιόγ.-kil.	—	—	—	—	—	—	—	—	—	—
Κάτω Χώροι—Pays-Bas . . .	»	—	—	—	—	—	—	—	—	—	—
Κεϋλάνη—Ceylan . . . . .	»	—	—	—	—	—	—	—	—	—	—
Όλλαν. Ίνδία—Indes Néer- landaises . . . . .	»	—	—	—	—	—	—	—	—	—	—
Λοιπά χώροι—Autres pays	»	—	—	—	—	—	—	—	—	—	—
Σύνολον—Total . . .	{ 1943 1942	—	—	—	—	—	—	729	64.100	731	66.100
31. Πέπερι μέλαν. — Poivre noir.											
31. Πέπερι μέλαν. — Poivre noir.											
Όλλαν. Ίνδία—Indes Néer- landaises . . . . .	χιλιόγ.-kil.	—	—	—	—	—	—	46	590.000	969	820.000
Λοιπά χώροι—Autres pays	»	—	—	—	—	—	—	46	590.000	969	820.000
Σύνολον—Total . . .	{ 1943 1942	—	—	—	—	—	—	516	12.600	1.501	147.600
32. Καφές έν γένει. — Café en général.											
32. Καφές έν γένει. — Café en général.											
Γερμανία—Allemagne . . .	χιλιόγ.-kil.	—	—	—	—	—	—	—	—	18.300	10.170.000
Γιουγκοσλαβία—Yougoslavie	»	—	—	—	—	—	—	—	—	—	—
Πορτογαλία—Portugal . . .	»	—	—	—	—	—	—	5	250.000	5	250.000
Ρουμανία—Roumanie . . .	»	—	—	—	—	—	—	—	—	510	5.296.000
Λοιπά χώροι—Autres pays	»	—	—	—	—	—	—	—	—	—	—
Σύνολον—Total . . .	{ 1943 1942	—	—	—	—	—	—	5	250.000	18.515	15.716.000
								1.196	72.000	1.137.894	36.407.388
Δ. Έλαιώδη άπέρματα και καρποί. Έλαια και κηρώδεις ύλαι. — Graines et fruits oléagineux. Huiles. Cires.											
Δ. Έλαιώδη άπέρματα και καρποί. Έλαια και κηρώδεις ύλαι. — Graines et fruits oléagineux. Huiles. Cires.											
33. Λινόσπορος — Graines de lin.											
33. Λινόσπορος — Graines de lin.											
Ίνδία—Indes . . . . .	χιλιόγ.-kil.	—	—	—	—	—	—	—	—	33.660	1.960.000
Τουρκία—Turquie . . . . .	»	—	—	—	—	—	—	—	—	—	—
Λοιπά χώροι—Autres pays	»	—	—	—	—	—	—	—	—	—	—
Σύνολον—Total . . .	{ 1943 1942	—	—	—	—	—	—	—	—	33.660	1.960.000
34. Κηρώδεις ύλαι. — Cires.											
34. Κηρώδεις ύλαι. — Cires.											
Γερμανία—Allemagne . . .	χιλιόγ.-kil.	1.534	263.400	—	—	—	—	94	70.000	3.587	576.500
Ίταλία—Italie . . . . .	»	—	—	—	—	—	—	396	594.000	396	594.000
Τουρκία—Turquie . . . . .	»	675	893.000	—	—	—	—	6.977	2.059.000	10.440	6.294.300
Λοιπά χώροι—Autres pays	»	—	—	—	—	—	—	—	—	—	—
Σύνολον—Total . . .	{ 1943 1942	2.209	1.156.400	—	—	—	—	7.467	2.723.000	14.423	7.464.800
		253	50.300	—	—	—	—	62	18.320	18.134	2.127.672
Ζ. Σάκχαρις και σακχαροπλαστικής προϊόντα. — Sucre et produits de la confiserie.											
Ζ. Σάκχαρις και σακχαροπλαστικής προϊόντα. — Sucre et produits de la confiserie.											
35. Σάκχαρις. — Sucre.											
35. Σάκχαρις. — Sucre.											
Βοημία—Μοραβία — Bohemie Moravie . . . . .	τόν. tonn.	—	—	—	—	—	—	—	—	717	59.413.100
Βουλγαρία—Bulgarie . . . . .	»	—	—	—	—	—	—	—	—	105	60.531.328
Γερμανία—Allemagne . . . . .	»	225	23.320.200	—	—	—	—	1.883	1.116.206.800	4.659	326.099.254
Γιουγκοσλαβία—Yougoslavie . . . . .	»	0	130.000	—	—	—	—	—	—	196	144.433.000
Ίταλία—Italie . . . . .	»	—	—	—	—	—	—	—	—	0	380.000
Καναδάς—Canada . . . . .	»	—	—	—	—	—	—	—	—	2	105.000
Όλλαν. Ίνδία—Indes Néer- landaises . . . . .	»	—	—	—	—	—	—	—	—	—	—
Ούγγαρία—Hongrie . . . . .	»	—	—	—	—	—	—	—	—	17	10.881.300
Ρουμανία—Roumanie . . . . .	»	0	13.550	—	—	—	—	0	110.000	1	195.823
Λοιπά χώροι—Autres pays	»	—	—	—	—	—	—	4	3.320.000	15	7.511.775
Σύνολον—Total . . .	{ 1943 1942	225	23.463.750	—	—	—	—	1.887	1.119.636.800	5.712	354.484.480
		915	148.167.550	—	—	—	—	38	2.903.232	5.638	505.480.433

Κλάσεις Δασμολογίου Classes du Tarif	Εμπορεύματα Marchandises Χώροι προελεύσεως Pays de provenance	Μονάς ποσότητας Unité de quantité	1943								
			'Οκτώβριος Octobre		Νοέμβριος Novembre		Δεκέμβριος Décembre		'Ιανουάριος.— Δεκέμβριος Janvier— Décembre		
			Ποσότης Quantité	Δραχμαί Drachmes	Ποσότης Quantité	Δραχμαί Drachmes	Ποσότης Quantité	Δραχμαί Drachmes	Ποσότης Quantité	Δραχμαί Drachmes	
33.	36. Ήλις σακχάρους (μελάσσα). — Mélasses										
	Τουρκία—Turquie . . . . .	χιλιόγ.-kil.	—	—	—	—	—	—	—	—	—
	Λοιπαί χώροι—Autres pays.	»	—	—	—	—	—	—	—	—	—
	Σύνολον—Total . . . . .	{ 1943 1942	—	—	—	—	—	—	—	81.021	390.000
34.	37. Κακάο εν γένει. — Cacao en général.										
	Γερμανία—Allemagne . . . . .	χιλιόγ.-kil.	—	—	—	—	—	—	—	—	—
	Λοιπαί χώροι—Autres pays.	»	39	240.000	—	—	—	—	—	39	240.000
	Σύνολον—Total . . . . .	{ 1943 1942	39	240.000	—	—	—	—	—	39	240.000
			—	—	—	—	—	—	—	12	7.000
	<b>Η. Δέρματα Είδη εκ δέρματος. Μηλωτάι. — Peaux. Articles en peau. Pelleterie.</b>										
36.	38. Δέρματα άκατέργαστα. — Peaux brutes.										
	Γερμανία—Allemagne . . . . .	χιλιόγ.-kil.	—	—	—	—	—	—	—	—	—
	Λοιπαί χώροι—Autres pays.	»	—	—	—	—	107	340.000	—	107	340.000
	Σύνολον—Total . . . . .	{ 1943 1942	—	—	—	—	—	—	—	107	340.000
			—	—	—	—	—	—	—	202	10.000
37.	39. Δέρματα κατεργασμένα. — Peaux préparées.										
	*Αλβανία—Albanie . . . . .	χιλιόγ.-kil.	255	6.993.700	166	829.700	294	983.100	7.689	50.447.350	
	Γερμανία—Allemagne . . . . .	»	1.415	8.554.000	—	—	280	3.105.000	3.659	19.455.000	
	*Ιταλία—Italie . . . . .	»	—	—	—	—	—	—	—	—	
	Λοιπαί χώροι—Autres pays.	»	—	—	—	—	—	—	—	—	
	Σύνολον—Total . . . . .	{ 1943 1942	1.670	15.547.700	166	829.700	574	4.088.100	11.348	69.902.350	
			59	214.140	1.101	5.986.900	663	1.874.500	8.454	17.622.925	
40.	40. Ήιάντες μηχανών εκ δέρματος. — Courroies de transmission en peau.										
	Γερμανία—Allemagne . . . . .	χιλιόγ.-kil.	404	500.000	117	258.300	6	14.000	1.445	5.987.900	
	Λοιπαί χώροι—Autres pays.	»	—	—	—	—	—	—	—	—	
	Σύνολον—Total . . . . .	{ 1943 1942	404	500.000	117	258.300	6	14.000	1.445	5.987.900	
			—	—	—	—	2	4.000	269	252.570	
41.	41. Σισύραι, σισυροδέματα και μηλωτάι. — Peaux fourrées, pelleterie, fourrures.										
	Γερμανία—Allemagne . . . . .	χιλιόγ.-kil.	—	—	—	—	16	1.145.000	—	145	3.875.500
	Λοιπαί χώροι—Autres pays.	»	—	—	—	—	—	—	—	—	
	Σύνολον—Total . . . . .	{ 1943 1942	—	—	—	—	—	—	—	145	3.875.500
			—	—	—	—	—	—	—	68.832	29.505.030
	<b>Θ. Δασικά προϊόντα. Είδη εκ ξύλων. — Produits forestiers. Articles en bois.</b>										
45, 46 πλην 46-except.45c.	42. Ξυλεία οικοδομικής. — Bois de construction.										
	Γερμανία—Allemagne . . . . .	χιλιόγ.-kil.	3.305	200.000	—	—	—	—	205.521	5.981.000	
	Λοιπαί Χώροι—Autres Pays	»	—	—	—	—	—	—	47.032	343.600	
	Σύνολον—Total . . . . .	{ 1943 1942	3.305	200.000	—	—	—	—	279.603	6.324.600	
			—	—	23.796	1.590.100	—	—	212.648	5.038.900	
47.	43. Ξυλεία έπιπλωτικής. — Bois d'ébénisterie.										
	Γερμανία—Allemagne . . . . .	χιλιόγ.-kil.	1.100	600.300	—	—	—	—	46.538	5.141.600	
	Λοιπαί Χώροι—Autres Pays	»	—	—	—	—	—	—	—	—	
	Σύνολον—Total . . . . .	{ 1943 1942	1.100	600.300	—	—	—	—	46.538	5.141.600	
			—	—	19.484	3.183.200	17.693	1.348.400	53.119	6.737.040	
48.	44. Ξυλεία βαρελοποιίας και ειδικών χρήσεων. — Bois pour futailles et autres usages spéciaux.										
	Γερμανία—Allemagne . . . . .	χιλιόγ.-kil.	—	—	—	—	—	—	—	—	—
	Λοιπαί Χώροι—Autres pays	»	—	—	—	—	—	—	—	—	—
	Σύνολον—Total . . . . .	{ 1943 1942	—	—	—	—	—	—	—	—	—
50i-i.	45. Άτρακτοι και τροχίσκοι και κτένια ύφαντικά — Fuseaux rouets et peignes de tisseranderie.										
	Γερμανία—Allemagne . . . . .	χιλιόγ.-kil.	6.706	2.361.400	2.892	1.510.500	836	162.200	28.012	10.804.000	
	Λοιπαί Χώροι—Autres pays.	»	—	—	—	—	—	—	—	—	
	Σύνολον—Total . . . . .	{ 1943 1942	6.706	2.361.400	2.892	1.510.500	836	162.200	28.012	10.804.000	
			—	—	3.463	1.189.500	482	223.700	40.976	6.843.600	

ΠΙΝΑΞ Α' (Συνέχεια)

Κλάσεις Ταξινόμησης Classes du Tarif	Εμπορεύματα Marchandises — Χώροι προελεύσεως Pays de provenance	Μονάδα ποσότητας Unité de quantité	1 9 4 3									
			Οκτώβριος Octobre		Νοέμβριος Novembre		Δεκέμβριος Décembre		Γενάρ. — Δεκέμβριος Janvier — Décembre			
			Ποσότης Quantité	Δραχμαί Drachmes	Ποσότης Quantité	Δραχμαί Drachmes	Ποσότης Quantité	Δραχμαί Drachmes	Ποσότης Quantité	Δραχμαί Drachmes		
51γ-ε.	46. Κόμματα και κοιμοροητίναι. — Gommés et gommés-résines.											
	Γερμανία—Allemagne . . .	χιλιόγ.-kil.	945	287.500	2.017	1.038.100	955	700.000	10.588	5.349.600		
	Λοιπαί χώροι—Autres pays . . .		—	—	—	—	—	—	445	50.000		
	Σύνολον—Total . . .		945	287.500	2.017	1.038.100	955	700.000	11.033	3.399.600		
			{ 1943						2.499	354.200		
	{ 1942											
51δ-η.-d-g.	47. Φελλός εν γένει — Liège en général.											
	Γερμανία—Allemagne . . .	χιλιόγ.-kil.	65	37.400	2.328	969.950	18.337	5.013.700	55.115	14.648.250		
	Λοιπαί χώροι—Autres pays . . .		745	968.000	39	64.000	190	511.000	5.617	7.544.000		
	Σύνολον—Total . . .		810	1.005.400	2.367	1.033.950	18.527	5.516.700	60.732	22.192.250		
			{ 1943						14.264	4.008.140		
	{ 1942		1.173	424.810	5.679	2.163.640	—	—	—	—		
51κ-ι.	48. Πλάκες δυσθερμαγωγεί. — Plaqués isolantes											
	Γερμανία—Allemagne . . .	χιλιόγ.-kil.	—	—	—	—	—	—	985	403.800		
	Λοιπαί χώροι—Autres pays . . .		—	—	—	—	—	—	750	1.190.000		
	Σύνολον—Total . . .		—	—	—	—	—	—	1.735	1.592.800		
			{ 1943						955	39.200		
	{ 1942											
52-55.	49. Είδη υφαντοποιίας (καλαθοπλεκτικής). — Vannerie.											
	Γερμανία—Allemagne . . .	χιλιόγ.-kil.	—	—	—	—	—	—	—	—		
	Λοιπαί χώροι . . .		—	—	—	—	—	—	—	—		
	Σύνολον—Total . . .		—	—	—	—	—	—	—	—		
			{ 1943						535	150.440		
	{ 1942								353	91.526		
56ζ-θ.	I. Όρυκτά. — Matières minérales.											
	50. Γη πυρίμαχος. — Terre réfractaire.											
	Γερμανία—Allemagne . . .	χιλιόγ.-kil.	89.745	1.059.000	10.640	1.500.000	—	—	397.869	5.064.352		
	Λοιπαί χώροι—Autres pays . . .		—	—	—	—	—	—	—	—		
	Σύνολον—Total . . .		89.745	1.059.000	10.640	1.500.000	7.000	35.000	397.869	5.064.352		
			{ 1943						17.200	498.000		
	{ 1942											
57η-γ.	51. Θείον εν γένει. — Soufre en général.											
	Αλβανία—Albanie . . .	χιλιόγ.-kil.	—	—	—	—	—	—	—	—		
	Γερμανία—Allemagne . . .		—	—	—	—	—	—	—	—		
	Ιταλία—Italie . . .		9.900	792.000	2.351	191.790	10.749	59.840.000	10.867	59.945.100		
	Λοιπαί χώροι—Autres pays . . .		—	—	—	—	9.550	1.809.600	3.094.717	182.291.390		
	Σύνολον—Total . . .		9.900	792.000	2.351	191.790	20.299	61.849.600	3.108.701	244.821.690		
			{ 1943						323.469	26.120.000		
	{ 1942											
57ι-ι.	52. Ασφαλτος εν γένει. — Asphaltes et bitumes en général.											
	Γερμανία—Allemagne . . .	χιλιόγ.-kil.	—	—	—	—	—	—	—	968	80.400	
	Ιταλία—Italie . . .		—	—	—	—	—	—	—	638	66.552	
	Λοιπαί Χώροι—Autres pays . . .		—	—	—	—	—	—	—	—		
	Σύνολον—Total . . .		—	—	49.034	588.400	—	—	1.604	146.952		
			{ 1943						49.034	588.400		
	{ 1942											
57μ-ι.	53. Γαιώδεις υλται εις κόβιν. — Matières terreuses en poudre.											
	Γερμανία—Allemagne . . .	χιλιόγ.-kil.	—	—	—	—	—	—	—	—		
	Ιταλία—Italie . . .		—	—	—	—	—	—	—	—		
	Λοιπαί χώροι—Autres pays . . .		—	—	—	—	—	—	—	—		
	Σύνολον—Total . . .		—	—	36.987	809.400	—	—	—	—		
			{ 1943						71	90.100	54.139	1.056.680
	{ 1942									456.770	10.946.000	
58δ-ι.	54. Αμιάντος εν γένει. — Amiante en général.											
	Γερμανία—Allemagne . . .	χιλιόγ.-kil.	—	—	—	—	—	—	—	166	33.750	
	Ιταλία—Italie . . .		—	—	—	—	—	—	—	215	50.000	
	Λοιπαί χώροι—Autres pays . . .		—	—	—	—	—	—	—	—		
	Σύνολον—Total . . .		—	—	—	—	—	—	—	—		
			{ 1943						28	5.658	391	83.750
	{ 1942									29	5.806	
59α-α.	55. Γαιάνθηρακες εν γένει. — Charbons de terre en général.											
	Γερμανία—Allemagne . . .	τόν.-tonnes	6.558	197.017.100	4.826	119.084.200	1.039	27.823.200	98.880	1861.180.800		
	Λοιπαί χώροι—Autres pays . . .		—	—	—	—	—	—	2.150	64.668.000		
	Σύνολον—Total . . .		6.558	197.017.100	4.826	119.084.200	1.039	27.823.200	98.030	1925.848.800		
			{ 1943						69.733	760.302.680		
	{ 1942		9.161	57.167.800	5.956	45.371.400	12.400	229.288.300	—	—		
59β-β.	56. Όπτιάνθηραξ (κόκκ) — Coke.											
	Γερμανία—Allemagne . . .	τόν.-tonn.	5	300.000	76	433.300	42	239.300	1.847	87.817.300		
	Λοιπαί χώροι—Autres pays . . .		—	—	—	—	—	—	—	—		
	Σύνολον—Total . . .		5	300.000	76	433.300	42	239.300	1.847	87.817.300		
			{ 1943						1.683	61.064.600		
	{ 1942		145	4.995.000	280	12.415.000	204	9.150.000	—	—		
59γ-ε.	57. Πίσσα ξηρή ή υγρά. — Poix sèche ou liqvide.											
	Γερμανία—Allemagne . . .	χιλιόγ.-kil.	—	—	—	—	—	—	—	—		
	Λοιπαί χώροι—Autres pays . . .		—	—	—	—	—	—	—	—		
	Σύνολον—Total . . .		—	—	7.020	190.900	—	—	—	—		
			{ 1943						19.230	352.500		
	{ 1942		11.280	87.400	—	—	—	—	18.247	278.900		

Κλάσεις ασμολογίου Classes du Tarif	Έμπορεύματα Marchandises — Χώρα προελεύσεως Pays de provenance	Μονάς ποσότητος Unité de quantité	1 9 4 3								
			Όκτώβριος Octobre		Νοέμβριος Novembre		Δεκέμβριος Décembre		Γενάρ.— Δεκέμβριος Janvier— Décembre		
			Ποσότης Quantité	Δραχμαί Drachmes	Ποσότης Quantité	Δραχμαί Drachmes	Ποσότης Quantité	Δραχμαί Drachmes	Ποσότης Quantité	Δραχμαί Drachmes	
60α.-α.	58. Πετρέλαιον φωτιστικόν Παλαιάς Ελλάδος (μονοπόλιον). — Pétrole d'éclairage en Vieille Grèce (monopole).										
	Γερμανία—Allemagne . . .	τόν.-tonnes	—	—	—	—	—	—	—	1.060	52.603.900
	Ρουμανία—Roumanie . . .	»	280	78.313.300	44	10.308.200	244	66.166.400	1.149	226.758.000	
	Λοιπαί χώροι—Autres pays	»	—	—	—	—	—	—	—	—	—
	Σύνολον—Total . . .	{ 1943 1942	280 770	78.313.300 12.400.000	44	10.308.200	244	66.166.400	2.209 781	279.361.900 12.731.132	
60β.-β.	59. Πετρέλαιον φωτιστικόν Ν. Χωρών (ελεύθερον εμπόριον). — Pétrole d'éclairage en Nouvelle Grèce (marché libre).										
	Γερμανία—Allemagne . . .	τόν.-tonnes	20	850.000	40	2.025.800	319	16.423.000	1.829	68.830.440	
	Ρουμανία—Roumanie . . .	»	15	8.709	—	—	—	—	1	16.309	
	Λοιπαί χώροι—Autres pays	»	—	—	—	—	—	—	—	—	
	Σύνολον—Total . . .	{ 1943 1942	21 495	888.703 48.971.900	40 235	2.025.800 33.608.750	319 201	16.423.000 32.026.500	1.830 2.506	68.847.249 182.416.831	
60γ.-γ.	60. Νάφθα. — Naphte (mazout, diesel oil).										
	Γερμανία—Allemagne . . .	τόνν.-tonn.	905	47.038.000	866	32.788.850	1.230	68.417.000	9.031	353.334.010	
	Ιταλία—Italie . . .	»	—	—	—	—	—	—	107	4.514.736	
	Ρουμανία—Roumanie . . .	»	680	98.567.027	4.503	288.119.100	746	157.034.500	9.629	1.025.169.528	
	Λοιπαί χώροι—Autres pays	»	—	—	—	—	—	—	63	1.911.150	
	Σύνολον—Total . . .	{ 1943 1942	1.585 2.601	145.605.027 237.398.875	2.369 1.094	320.907.950 134.328.600	1.976 3.142	225.451.500 432.719.600	18.470 22.777	1.384.829.424 1.398.540.358	
60δ.-δ.	61. Έλαια και λίπη ορυκτά. — Huiles et graisses minérales.										
	Γερμανία—Allemagne . . .	τόνν.-tonn.	117	9.943.700	36	5.363.809	59	5.955.200	1.193	94.506.540	
	Ιταλία—Italie . . .	»	—	—	—	—	—	—	62	1.073.600	
	Ρουμανία—Roumanie . . .	»	42	41.091.600	40	8.934.400	89	22.969.200	455	103.762.300	
	Λοιπαί χώροι—Autres pays	»	—	—	—	—	0	2.600	3	272.000	
	Σύνολον—Total . . .	{ 1943 1942	159 275	51.035.300 141.487.950	126 114	14.298.209 40.105.500	148 193	28.926.400 121.022.000	1.713 1.215	199.614.440 421.416.790	
60ε.-ε.	62. Βενζίνη. — Benzine.										
	Γερμανία—Allemagne . . .	τόνν.-tonn.	128	6.869.000	104	5.894.150	168	15.500.000	2.813	150.556.650	
	Καναδάς—Canada . . .	»	—	—	—	—	34	385.000	136	7.385.000	
	Ρουμανία—Roumanie . . .	»	665	115.867.600	408	88.017.800	361	99.918.700	4.659	661.621.100	
	Λοιπαί χώροι—Autres pays	»	—	—	—	—	—	—	28	1.990.220	
	Σύνολον—Total . . .	{ 1943 1942	794 881	122.736.600 137.022.900	512 582	93.911.950 134.380.900	563 1.283	115.803.700 258.374.200	7.636 7.394	821.552.970 862.438.933	
	<b>Κ. Μέταλλα και είδη μετάλλων. — Métaux et articles en métaux.</b>										
61.	63. Σίδηρος ακατέργαστος εις πλάκας ή εις όγκους. — Fer brut en plaques ou en lingots.										
	Γερμανία—Allemagne . . .	τόνν.-tonn.	—	—	—	—	—	—	—	—	—
	Ιταλία—Italie . . .	»	—	—	—	—	—	—	—	—	—
	Λοιπαί χώροι—Autres pays	»	—	—	—	—	—	—	—	—	—
	Σύνολον—Total . . .	{ 1943 1942	— —	— —	— —	— —	— —	— —	— —	— —	— —
									32	1.169.000	
62.	64. Σίδηρος έλατός ή έλκυστός, ακατέργαστος. — Fer laminé ou étiré, non ouvré.										
	Γερμανία—Allemagne . . .	τόνν.-tonn.	—	—	—	—	—	3	2.107.000	1.986	58.805.130
	Ιταλία—Italie . . .	»	—	—	—	—	—	—	—	97	7.571.900
	Λοιπαί χώροι—Autres pays	»	—	—	—	—	—	—	—	—	—
	Σύνολον—Total . . .	{ 1943 1942	— 19	— 431.700	— 354	— 8.242.600	— 49	— 2.107.000 1.338.000	— 2.083 5.628	— 66.377.030 66.131.250	
63.	65. Σιδηρόφυλλα έν γένει. — Tôles de fer en général.										
	Γερμανία—Allemagne . . .	τόνν.-tonn.	3	600.000	—	—	—	25	2.179.000	159	8.333.000
	Ιταλία—Italie . . .	»	—	—	—	—	—	—	—	3	249.700
	Λοιπαί χώροι—Autres pays	»	—	—	—	—	—	—	—	—	—
	Σύνολον—Total . . .	{ 1943 1942	3 20	600.000 232.000	— 15	— 809.400	— 19	— 2.179.000 519.900	— 162 265	— 8.582.700 6.879.565	
64.	66. Τεχνουργήματα έκ σιδηροφύλλου. — Ouvrages en tôles de fer.										
	Γερμανία—Allemagne . . .	χιλόγ.-kil.	12.580	105.600	—	—	—	—	187.988	11.425.400	
	Ιταλία—Italie . . .	»	—	—	—	—	—	—	101.466	3.374.100	
	Λοιπαί χώροι—Autres pays	»	—	—	1	1.000	771	50.000	81.625	9.643.884	
	Σύνολον—Total . . .	{ 1943 1942	12.530 11.193	105.600 611.750	— 18.514	— 164.750	— 12.739	— 50.000 609.600	— 371.079 275.772	— 24.443.384 9.019.700	

Κλάσεις τασολογίου Classes du Tarif	Έμπορεύματα Marchandises Χώροι προελεύσεως Pays de provenance	Μονάς ποσότητος Unité de quantité	1 9 4 3								
			Όκτώβριος Octobre		Νοέμβριος Novembre		Δεκέμβριος Décembre		Ίανουάριος—Δεκέμβριος Janvier—Décembre		
			Ποσότης Quantité	Δραχμαί Drachmes	Ποσότης Quantité	Δραχμαί Drachmes	Ποσότης Quantité	Δραχμαί Drachmes	Ποσότης Quantité	Δραχμαί Drachmes	
65.	67. Σιδηρουργικής βιομηχανίας τεχνουργήματα. — Ouvrages de ferronnerie.										
	Γερμανία—Allemagne . . .	χιλιόγ.-kil.	15.130	540.000	3.095	375.300	17	10.100	255.002	11.128.800	
	Ίταλία—Italie . . . . .	»	—	—	—	—	—	—	14.538	410.700	
	Λοιπαί χώροι—Autres pays . . .	»	—	—	—	—	—	—	—	—	
	Σύνολον—Total . . . {1943	»	15.130	540.000	3.095	375.300	17	10.100	269.540	11.539.500	
	{1942	»	81.728	2.061.900	13.009	710.000	3.707	582.203	150.668	6.122.093	
66—67.	68. Έργαλεία φορητά εργατών και τεχνιτών. — Outils portatifs pour ouvriers et artisans.										
	Γερμανία—Allemagne . . .	χιλιόγ.-kil.	8.567	3.670.150	9.884	3.881.400	4.794	2.645.200	175.104	56.506.689	
	Ίταλία—Italie . . . . .	»	—	—	—	—	—	—	88	5.100	
	Λοιπαί χώροι—Autres pays . . .	»	—	—	—	—	—	—	—	—	
	Σύνολον—Total . . . {1943	»	8.567	3.670.150	9.884	3.881.400	4.794	2.645.203	175.192	56.511.789	
	{1942	»	18.433	2.393.940	22.997	5.183.029	12.087	2.339.980	147.907	19.382.017	
68	69. Σαλῆνες και αἰλοὶ ἐκ σιδήρου. — Tuyaux et tubes en fer.										
	Γερμανία—Allemagne . . .	χιλιόγ.-kil.	—	—	14.958	336.000	2.400	2.500.000	406.487	24.733.950	
	Ίταλία—Italie . . . . .	»	—	—	—	—	—	—	—	—	
	Λοιπαί χώροι—Autres pays . . .	»	—	—	—	—	—	—	—	—	
	Σύνολον—Total . . . {1943	»	—	—	14.958	336.000	2.400	2.500.000	406.487	24.733.950	
	{1942	»	16.262	1.111.332	46.893	3.824.405	32.060	1.135.303	276.207	15.060.130	
69.	70. Άλυσεις και αλυσόδια ἐν γένει. — Chaînes et chainettes en général.										
	Γερμανία—Allemagne . . .	χιλιόγ.-kil.	17	13.000	1	500	36	84.000	26.081	3.858.680	
	Ίταλία—Italie . . . . .	»	—	—	—	—	—	—	—	—	
	Λοιπαί χώροι—Autres pays . . .	»	—	—	—	—	—	—	—	—	
	Σύνολον—Total . . . {1943	»	17	13.000	1	500	36	84.000	26.081	3.858.680	
	{1942	»	259	65.880	7.599	910.200	49	2.580	25.665	3.220.430	
70.	71. Σιδηρική θυρών, παραθύρων, επίπλων κλπ. — Ferrures pour portes, fenêtres, meubles etc.										
	Γερμανία—Allemagne . . .	χιλιόγ.-kil.	10.259	1.687.600	3.533	914.300	4.074	1.051.700	81.924	17.936.715	
	Ίταλία—Italie . . . . .	»	—	—	—	—	—	—	29	905.000	
	Λοιπαί χώροι—Autres pays . . .	»	—	—	—	—	—	—	—	—	
	Σύνολον—Total . . . {1943	»	10.259	1.687.600	3.533	914.300	4.074	1.051.700	81.953	17.641.715	
	{1942	»	7.147	979.150	34.792	5.211.290	5.930	900.980	66.649	9.423.545	
71—72.	72. Σύρματα, σχοινία και καλώδια μεταλλικά ἐν γένει. — Fils, cordages et câbles métalliques en général.										
	Γερμανία—Allemagne . . .	χιλιόγ.-kil.	132	17.100	2.364	335.500	3.731	937.500	725.775	35.489.720	
	Ίταλία—Italie . . . . .	»	—	—	—	—	—	—	13.545	815.000	
	Λοιπαί χώροι—Autres pays . . .	»	—	—	—	—	—	—	—	—	
	Σύνολον—Total . . . {1943	»	132	17.100	2.364	335.500	3.731	937.500	739.320	36.304.720	
	{1942	»	50.462	3.130.000	156.702	6.057.988	69.638	2.133.510	503.355	27.303.376	
73—75.	73. Τεχνουργήματα ἐκ μεταλλίνων συρμάτων ἐν γένει. — Ouvrages de fils métalliques en général.										
	Γερμανία—Allemagne . . .	χιλιόγ.-kil.	13.739	3.167.000	6	1.000	5.791	3.437.200	190.415	20.897.660	
	Ίταλία—Italie . . . . .	»	—	—	—	—	—	—	10.085	1.600.000	
	Λοιπαί χώροι—Autres pays . . .	»	—	—	—	—	—	—	—	—	
	Σύνολον—Total . . . {1943	»	13.739	3.167.000	6	1.000	5.791	3.437.200	200.500	22.497.660	
	{1942	»	16.113	1.622.000	37.428	2.849.210	—	—	56.014	5.074.710	
76.	74. Ήλιοι, ἔλικες, κοχλίας κλπ. — Clous, vis, boulons etc.										
	Γερμανία—Allemagne . . .	χιλιόγ.-kil.	9.078	1.586.400	5.702	522.600	31.282	2.995.700	360.937	32.496.863	
	Ίταλία—Italie . . . . .	»	—	—	—	—	—	—	833	1.848.800	
	Λοιπαί χώροι—Autres pays . . .	»	74	97.000	2.875	4.399.500	3.445	8.829.000	11.819	18.935.250	
	Σύνολον—Total . . . {1943	»	9.152	1.683.400	8.577	4.922.100	34.727	11.824.700	373.589	53.280.913	
	{1942	»	19.293	1.737.301	70.649	5.449.080	81.520	4.904.993	270.916	22.221.941	
77.	75. Βελόναι, καρφίδες, γραφίδες (πένναι), ἀγκιστρα. — Aiguilles, épingles, plumes, hameçons.										
	Γερμανία—Allemagne . . .	χιλιόγ.-kil.	8.570	6.513.650	4.885	4.204.240	2.933	3.194.418	57.970	49.367.438	
	Ίταλία—Italie . . . . .	»	—	—	—	—	—	—	420	109.700	
	Λοιπαί χώροι—Autres pays . . .	»	—	—	—	—	—	—	—	—	
	Σύνολον—Total . . . {1943	»	8.570	6.513.650	4.885	4.204.240	2.933	3.194.418	58.390	49.477.138	
	{1942	»	5.935	6.043.602	7.228	6.766.500	4.975	2.708.290	25.060	18.436.407	
78.	76. Πόρται και παρεμφερῆ εἶδη. — Bouclerie et articles similaires.										
	Γερμανία—Allemagne . . .	χιλιόγ.-kil.	3.642	1.892.890	1.594	958.900	2.227	1.766.500	30.440	14.743.180	
	Ίταλία—Italie . . . . .	»	85	1.310.000	14	209.000	—	—	153	1.554.600	
	Λοιπαί χώροι—Autres pays . . .	»	—	—	—	—	—	—	—	—	
	Σύνολον—Total . . . {1943	»	3.727	3.202.890	1.608	1.167.900	2.227	1.766.500	30.593	16.297.780	
	{1942	»	3.512	1.871.100	4.964	2.090.260	2.258	716.460	30.769	10.989.062	
79.	77. Κλειθρα, ἐπίκλειθρα, κλειδες. — Ferrures, cadenas, clés.										
	Γερμανία—Allemagne . . .	χιλιόγ.-kil.	1.950	2.700.900	21.148	9.513.200	4.223	1.032.400	106.582	36.213.920	
	Ίταλία—Italie . . . . .	»	—	—	28	36.000	—	—	28	36.000	
	Λοιπαί χώροι—Autres pays . . .	»	—	—	—	—	—	—	1.314	200.000	
	Σύνολον—Total . . . {1943	»	1.950	2.700.900	21.176	9.549.200	4.223	1.032.400	107.924	36.449.920	
	{1942	»	19.553	4.416.490	39.745	8.437.970	5.139	1.541.553	106.971	22.673.725	

ΠΙΝΑΞ Α'. (Συνέχεια)

TABLEAU A. (Suite)

Κλάσεις Δασμολογίου Classes du Tarif	'Εμπορεύματα Marchandises — Χώροι προορισμού Pays de destination	Μονάς ποσότητας Unité de quantité	1 9 4 3								
			'Οκτώβριος Octobre		Νοέμβριος Novembre		Δεκέμβριος Décembre		'Ιανουάρ. — Δεκέμβριος Janvier — Décembre		
			Ποσότης Quantité	Δραχμαί Drachmes	Ποσότης Quantité	Δραχμαί Drachmes	Ποσότης Quantité	Δραχμαί Drachmes	Ποσότης Quantité	Δραχμαί Drachmes	
80.	78. Μάχαιρα, κοχλιάρια, περωναί. — Couteaux, cullers, fourchettes.										
	Γερμανία—Allemagne. . . . .	χιλιόγ.-kil.	5.382	4.256.900	4.476	2.296.700	1.931	1.979.600	51.102	32.752.270	
	Ιταλία—Italie . . . . .		—	—	—	—	—	—	—	—	
	Λοιπαί χώροι—Autres pays		14	51.000	—	—	—	—	14	51.000	
	Σύνολον—Total. . . . .		5.396	4.307.900	4.476	2.296.700	1.931	1.979.600	51.116	32.803.270	
			824	693.042	8.613	4.546.240	120	188.942	40.197	13.489.315	
81.	79. Ξυράκια. — Rasoirs.										
	Γερμανία—Allemagne. . . . .	χιλιόγ.-kil.	2.542	5.366.400	2.369	5.025.750	1.465	6.385.900	34.455	66.315.050	
	Ιταλία—Italie . . . . .		—	—	92	240.000	—	—	92	240.000	
	Λοιπαί χώροι—Autres pays		—	—	98	570.000	100	611.000	887	3.758.000	
	Σύνολον—Total. . . . .		2.542	5.366.400	2.559	5.835.750	1.568	6.636.900	35.434	70.313.050	
			6.474	15.448.375	4.996	14.869.770	2.106	1.853.568	26.333	56.870.267	
82.	80. Ψαλίδες. — Ciseaux.										
	Γερμανία—Allemagne. . . . .	χιλιόγ.-kil.	1.664	1.133.900	464	798.600	146	297.500	11.464	10.441.086	
	Ιταλία—Italie . . . . .		—	—	—	—	—	—	—	—	
	Λοιπαί Χώροι—Autres pays		—	—	—	—	—	—	—	—	
	Σύνολον—Total. . . . .		1.664	1.133.900	464	798.600	146	297.500	11.464	10.441.086	
			429	701.375	1.652	1.531.330	293	226.725	5.522	4.125.893	
83.	81. Κονδυλομάχαιρα και τὰ τούτοις παρεμφερή. — Canifs et similaires.										
	Γερμανία—Allemagne. . . . .	χιλιόγ.-kil.	699	525.800	920	648.100	128	234.000	8.410	9.897.330	
	Ιταλία—Italie . . . . .		—	—	—	—	—	—	—	—	
	Λοιπαί χώροι—Autres pays		16	22.200	—	—	19	72.000	35	94.000	
	Σύνολον—Total. . . . .		715	547.300	920	648.100	147	306.000	8.445	9.991.330	
			333	467.580	1.483	904.290	866	1.845.830	4.195	4.719.985	
84.	82. Δίσκοι. — Plateaux.										
	Γερμανία—Allemagne. . . . .	χιλιόγ.-kil.	2.976	2.245.990	1.067	722.000	1.144	1.485.300	17.551	14.419.330	
	Ιταλία—Italie . . . . .		—	—	—	—	—	—	—	—	
	Λοιπαί Χώροι—Autres pays		—	—	3	12.000	5	20.000	8	32.000	
	Σύνολον—Total. . . . .		2.976	2.245.990	1.070	734.000	1.149	1.505.300	17.559	14.451.330	
			341	577.370	2.153	1.978.000	597	558.000	6.659	5.339.027	
85.	83. Πλάστιγγες, ζυγοί σταθμά. — Bascules, balances, poids.										
	Γερμανία—Allemagne. . . . .	χιλιόγ.-kil.	—	—	—	—	299	1.524.700	4.922	2.559.800	
	Ιταλία—Italie . . . . .		—	—	—	—	—	—	—	—	
	Λοιπαί Χώροι—Autres pays		—	—	—	—	—	—	—	—	
	Σύνολον—Total. . . . .		—	—	—	—	299	1.524.700	4.922	2.559.800	
			—	—	313	46.400	238	140.460	847	253.410	
84-a-a-e	84. Λάμπαι και όργανα φωτισμού. — Lampes et articles de lampisterie.										
	Γερμανία—Allemagne. . . . .	χιλιόγ.-kil.	3.268	2.146.700	3.200	1.538.500	2.286	1.452.400	22.390	9.957.433	
	Ιταλία—Italie . . . . .		—	—	—	—	—	—	—	—	
	Λοιπαί Χώροι—Autres pays		—	—	51	100.000	54	220.000	105	320.000	
	Σύνολον—Total. . . . .		3.268	2.146.700	3.251	1.638.500	2.340	1.672.400	22.495	10.277.433	
			1.647	1.003.800	3.583	1.530.300	2.480	525.860	13.092	5.177.060	
85-f.	85. Ηλεκτρικοί λαμπτήρες. — Lampes électriques.										
	Γερμανία—Allemagne. . . . .	τεμ.-pièces	—	—	110	—	10.047	655.200	319.594	11.291.760	
		χιλιόγ.-kil.	—	—	9	20.000	133	—	3.806	—	
	Ιταλία—Italie . . . . .	τεμ.-pièces	—	—	—	—	—	—	—	—	
		χιλιόγ.-kil.	—	—	—	—	—	—	—	—	
	Λοιπαί χώροι—Autres pays	τεμ.-pièces	—	—	—	—	—	—	9.450	446.050	
		χιλιόγ.-kil.	—	—	—	—	—	—	46	—	
	Σύνολον—Total. . . . .	τεμ.-pièces	—	—	110	—	10.047	655.200	329.044	11.737.810	
		χιλιόγ.-kil.	—	—	9	20.000	133	—	3.852	—	
		τεμ.-pièces	60.561	2.186.820	171.206	4.320.711	185.216	7.832.485	634.171	21.715.596	
		χιλιόγ.-kil.	5.318	—	1.228	—	7.875	—	18.789	—	
86-b-h	86. Καταυγαστήρες μετά του σκελετού ή στηρίγματα αβάν. — Abat-jours avec leurs montures ou supports.										
	Γερμανία—Allemagne. . . . .	χιλιόγ.-kil.	513	324.400	1.148	505.700	370	152.400	11.976	5.095.646	
	Ιταλία—Italie . . . . .		—	—	—	—	—	—	—	—	
	Λοιπαί χώροι—Autres pays		—	—	—	—	—	—	—	—	
	Σύνολον—Total. . . . .		513	324.400	1.148	505.700	370	152.400	11.976	5.095.646	
			786	341.580	2.488	1.578.000	1.272	173.150	7.434	2.750.180	
89.	87. Άτμολέβητες εν γένει. — Chaudières à vapeur en général.										
	Γερμανία—Allemagne. . . . .	χιλιόγ.-kil.	—	—	—	—	—	—	—	—	
	Ιταλία—Italie . . . . .		—	—	—	—	—	—	—	—	
	Λοιπαί χώροι—Autres pays		—	—	—	—	—	—	—	—	
	Σύνολον—Total. . . . .		—	—	—	—	—	—	—	—	
			—	—	—	—	—	—	428	105.900	
90-92	88. Κινητήριοι μηχαναί (δι' άτμού, πετρελαίου, βενζίνης κλπ.). — Machines motrices (à vapeur, à pétrole, à benzine etc).										
	Γερμανία—Allemagne. . . . .	χιλιόγ.-kil.	25.487	6.061.800	28.229	6.975.900	24.132	2.373.800	181.606	39.865.500	
	Σουηδία—Suède . . . . .		1.300	1.000.000	—	—	—	—	1.940	2.000.000	
	Λοιπαί χώροι—Autres pays		—	—	—	—	—	—	4.532	1.084.000	
	Σύνολον—Total. . . . .		26.787	7.061.800	28.229	6.975.900	24.132	2.373.800	188.081	42.949.500	
			1.472	365.000	13.092	3.551.000	1.040	275.500	51.939	9.231.861	

Κλάσεις Δασμολογίου Classes du Tarif	'Εμπορεύματα Marchandises  Χώρα προελεύσεως Pays de provenance	Μονίς ποσότητος Unité de quantité	1 9 4 3								
			'Οκτώβριος Octobre		Νοέμβριος Novembre		Δεκέμβριος Décembre		'Ιανουάριος.— Δεκέμβριος Janvier—Décembre		
			Ποσότης Quantité	Δραχμαί Drachmes	Ποσότης Quantité	Δραχμαί Drachmes	Ποσότης Quantité	Δραχμαί Drachmes	Ποσότης Quantité	Δραχμαί Drachmes	
93.	89. Ρημουλκοί μηχαναί. — Tracteurs mécaniques.										
	Γερμανία—Allemagne . . .	χιλιόγ.-kil.	—	—	—	—	—	—	—	—	—
	Ιταλία—Italie . . . . .	»	—	—	—	—	—	—	—	—	—
	Λοιπαί χώροι.—Autres pays	»	—	—	—	—	—	—	—	—	—
	Σύνολον—Total . . .	{1943 1942	—	—	—	—	—	—	—	—	—
94.	90. Δυναμό και ηλεκτρικοί κινητήρες. — Dynamos et moteurs électriques.										
	Γερμανία—Allemagne . . .	χιλιόγ.-kil.	6.653	1.343.400	18.199	293.500	16.673	6.822.500	98.431	20.359.000	
	Ιταλία—Italie . . . . .	»	—	—	—	—	—	—	—	—	—
	Λοιπαί χώροι.—Autres pays	»	—	—	—	—	—	—	—	—	—
	Σύνολον—Total . . .	{1943 1942	6.653 2.167	1.343.400 438.440	18.199 11.828	293.500 2.237.900	66.673 157	6.822.500 28.400	98.431 60.083	20.359.000 10.465.360	
95.	91. Άντλία έν γένει. — Pompes en général.										
	Βοημία—Μοραβία — Bohemie— Moravie . . . . .	χιλιόγ.-kil.	—	—	—	—	—	—	—	—	—
	Γερμανία—Allemagne . . .	»	3.106	1.419.230	1.096	300.000	4.837	7.063.750	30.586	15.951.818	
	Ιταλία—Italie . . . . .	»	—	—	—	—	—	—	—	—	—
	Λοιπαί χώροι.—Autres pays	»	—	—	—	—	110	90.500	993	299.200	
	Σύνολον—Total . . .	{1943 1942	3.106 2.450	1.419.230 893.203	1.096 3.709	300.000 690.400	4.947	7.154.250	31.579 11.057	16.251.018 3.476.650	
96.	92. Ραπτομηχαναί. — Machines à coudre.										
	Γερμανία—Allemagne . . .	χιλιόγ.-kil.	2.825	1.843.400	2.915	2.011.700	754	379.500	19.221	12.121.710	
	Ιταλία—Italie . . . . .	»	—	—	224	100.000	—	—	334	300.000	
	Λοιπαί χώροι.—Autres pays	»	—	—	—	—	—	—	—	—	
	Σύνολον—Total . . .	{1943 1942	2.825 2.362	1.843.400 918.600	3.139 3.571	2.111.700 1.854.100	754 1.275	379.500 661.000	19.555 16.998	12.421.710 7.226.831	
97.	93. Μηχανήματα διά πάσαν βιομηχανίαν. — Machines pour toutes industries.										
	Γερμανία—Allemagne . . .	χιλιόγ.-kil.	46.949	10.033.350	24.146	5.560.750	50.658	8.117.800	446.918	89.831.705	
	Ιταλία—Italie . . . . .	»	—	—	—	—	—	—	75	235.000	
	Λοιπαί χώροι.—Autres pays	»	—	—	—	—	—	—	—	—	
	Σύνολον—Total . . .	{1943 1942	46.949 23.648	10.033.350 3.281.300	24.146 54.220	5.560.750 8.366.350	50.658 39.993	8.117.800 4.787.138	446.993 263.850	90.066.705 38.059.183	
98.	94. Γεωργικά μηχανήματα και εργαλεία. — Machines et engins agricoles.										
	Γερμανία—Allemagne . . .	χιλιόγ.-kil.	16.457	3.056.100	15.861	1.970.100	36.246	44.206.820	329.752	76.946.275	
	Ιταλία—Italie . . . . .	»	—	—	—	—	1.860	252.900	3.045	447.400	
	Λοιπαί χώροι.—Autres pays	»	—	—	—	—	—	—	19.200	2.282.000	
	Σύνολον—Total . . .	{1943 1942	16.457 29.112	3.056.100 22.770.600	15.861 54.464	1.970.100 4.612.750	38.106 251.428	44.459.720 29.432.000	351.977 519.211	79.675.675 75.889.850	
99.	95. Τεμάχια και μέρη μηχανημάτων, μηχανών ή άτμολεβήτων. — Pièces et parties de machines, de moteurs ou de chaudières										
	Γερμανία—Allemagne . . .	χιλιόγ.-kil.	12.858	6.653.960	27.165	17.721.400	51.474	17.636.300	360.695	91.464.635	
	Ιταλία—Italie . . . . .	»	—	—	72	9.100	—	—	570	514.600	
	Λοιπαί χώροι.—Autres pays	»	—	—	—	—	—	—	30	5.000	
	Σύνολον—Total . . .	{1943 1942	12.858 21.576	6.653.960 4.455.410	27.237 25.527	17.730.500 8.506.900	51.474 63.625	17.636.300 4.649.580	361.285 320.211	91.984.235 37.140.471	
100.	96. Οικιακής οικονομίας μηχανήματα, συσκευαί και σκεύη. — Machines, appareils, ustensiles d'économie d'esthétique.										
	Γερμανία—Allemagne . . .	χιλιόγ.-kil.	9.596	3.643.050	8.102	2.632.600	1.326	453.700	127.742	28.566.510	
	Ιταλία—Italie . . . . .	»	—	—	46	100.000	30	140.000	2.870	827.900	
	Λοιπαί χώροι.—Autres pays	»	—	—	—	—	—	—	481	337.300	
	Σύνολον—Total . . .	{1943 1942	9.596 15.342	3.643.050 2.435.645	8.148 24.705	2.732.600 4.687.408	1.356 21.370	593.703 2.791.811	131.093 121.225	29.731.710 17.479.924	
102, 103.	97. Άντιμόνιον, τυπογ. χαρακτήρες, κοσμήματα κλπ. — Anthoine, caractères d'imprimerie, ornements typographiques etc.										
	Γερμανία—Allemagne . . .	χιλιόγ.-kil.	—	—	—	—	—	—	—	1.051	503.200
	Ιταλία—Italie . . . . .	»	—	—	—	—	—	—	—	—	—
	Λοιπαί χώροι.—Autres pays	»	—	—	—	—	—	—	—	—	—
	Σύνολον—Total . . .	{1943 1942	—	—	—	—	—	—	—	1.051 50.978	503.200 1.788.000
107, 108	98. Κασσίτερος — Étain										
	Γερμανία—Allemagne . . .	χιλιόγ.-kil.	—	—	30	1.500	—	—	—	40	22.900
	Ιταλία—Italie . . . . .	»	—	—	—	—	—	—	—	136	612.000
	Λοιπαί χώροι.—Autres pays	»	—	—	—	—	52	242.000	52	242.000	
	Σύνολον—Total . . .	{1943 1942	—	—	30 —	1.500 —	— 52	— 242.000	— 226	— 876.900	
111, 112	99. Ψευδάργυρος (τζίνκος). — Zinc.										
	Γερμανία—Allemagne . . .	χιλιόγ.-kil.	19.530	736.600	—	—	1.185	99.000	41.015	3.191.100	
	Ιταλία—Italie . . . . .	»	—	—	—	—	—	—	—	—	
	Λοιπαί χώροι.—Autres pays	»	—	—	—	—	—	—	—	—	
	Σύνολον—Total . . .	{1943 1942	13.530 11.281	736.600 713.900	— 20.343	— 2.443.500	— —	99.000 —	41.015 72.678	3.191.100 5.658.600	





Κλάσεις Αασμολογίου Classes du Tarif	Εμπορεύματα Marchandises Χώροι προελεύσεως Pays de provenance	Μονές ποσότητες Unité de quantité	1 9 4 3							
			Οκτώβριος Octobre		Νοέμβριος Novembre		Δεκέμβριος Décembre		Γενάρ. — Δεκέμβριος Janvier — Décembre	
			Ποσότης Quantité	Δραχμαί Drachmes	Ποσότης Quantité	Δραχμαί Drachmes	Ποσότης Quantité	Δραχμαί Drachmes	Ποσότης Quantité	Δραχμαί Drachmes
1345—d.	111. Ραδιόφωνα και εξαρτήματα αυτών. — Radiophones et leurs accessoires.									
	Γερμανία—Allemagne . . .	χιλιόγ.-kil.	1.203	1.264.100	210	300.200	175	601.000	23.566	26.430.148
	Καναδάς—Canada . . . . .	»	—	—	—	—	—	21	30.000	
	Κάτω Χώροι—Pays-Bas . . .	»	—	—	—	—	—	5.837	6.304.000	
	Λοιπά χῶροι—Autres pays . .	»	—	—	—	—	—	5	22.000	
	Σύνολον—Total . . .	{ 1943	1.203	1.264.100	210	300.200	175	601.000	29.429	32.836.148
		{ 1942	15.180	11.685.900	16.568	14.859.800	3	18.000	40.010	37.456.410
134η-κ-γ-ζ	112. Ηλεκτρικά πύρανα, εστιαί, μαγειρεία, θερμοσίφωνες, σίδερα, ψυγεία κ.λ.π. — Réchauds, cheminées, cuisines, thermostophons, fers à repasser, appareils frigorifiques, etc. tous électriques									
	Γερμανία—Allemagne . . .	χιλιόγ.-kil.	1.765	851.600	1.488	661.500	3.040	1.269.000	37.487	11.488.850
	Λοιπά Χῶροι—Autres pays . .	»	—	—	—	—	—	—	—	
	Σύνολον—Total . . .	{ 1943	1.765	851.600	1.488	661.500	3.040	1.269.000	37.487	11.488.850
		{ 1942	487	170.930	—	—	4	18.000	7.418	2.317.880
135α-α.	113. Ἀριθμητικὰ μηχαναί. — Machines arithmétiques.									
	Γερμανία—Allemagne . . .	χιλιόγ.-kil.	237	511.500	171	236.800	49	164.000	2.505	4.106.250
	Καναδάς—Canada . . . . .	»	—	—	—	—	—	146	350.000	
	Λοιπά χῶροι—Autres pays . .	»	—	—	—	—	—	—	—	
	Σύνολον—Total . . .	{ 1943	237	511.500	171	236.800	49	164.000	2.651	4.456.250
		{ 1942	—	—	—	—	—	—	250	333.675
135α-β.	114. Γραφομηχαναί. — Machines à écrire.									
	Γερμανία—Allemagne . . .	χιλιόγ. kil.	973	1.321.900	245	436.400	22	71.300	4.129	6.040.000
	Ἰταλία—Italie . . . . .	»	—	—	—	—	—	142	281.900	
	Καναδάς—Canada . . . . .	»	—	—	—	—	—	150	290.400	
	Λοιπά Χῶροι—Autres pays . .	»	1	3.000	—	—	—	1	3.000	
	Σύνολον—Total . . .	{ 1943	974	1.324.900	245	436.400	22	71.300	4.422	6.565.300
		{ 1942	424	607.540	582	732.000	302	391.900	5.981	6.839.105
135β-β.	115. Φωτογραφικὰ συσκευαί. — Appareils de photographie.									
	Γερμανία—Allemagne . . .	χιλιόγ.-kil.	14	43.000	107	496.600	33	180.200	2.339	5.171.050
	Λοιπά Χῶροι—Autres pays . .	»	9	60.000	—	—	—	33	645.000	
	Σύνολον—Total . . .	{ 1943	23	103.000	107	496.600	33	180.200	2.372	5.816.050
		{ 1942	24	212.000	410	361.602	133	458.500	3.107	9.777.217
135β-β.	116. Κινηματογραφικὰ συσκευαί. — Appareils de cinématographe.									
	Γερμανία—Allemagne . . .	χιλιόγ.-kil.	—	—	—	—	516	1.100.000	1.295	2.261.200
	Ἰταλία—Italie . . . . .	»	—	—	—	—	—	—	—	
	Λοιπά χῶροι—Autres pays . .	»	—	—	—	—	—	—	—	
	Σύνολον—Total . . .	{ 1943	—	—	—	—	516	1.100.000	1.295	2.261.200
		{ 1942	170	162.200	332	248.000	361	223.056	1.148	1.590.256
135β-β.	117. Φωνογράφοι. — Phonographes.									
	Γερμανία—Allemagne . . .	χιλιόγ.-kil.	270	220.000	—	—	25	21.000	4.601	1.402.500
	Λοιπά χῶροι—Autres pays . .	»	—	—	—	—	—	—	—	
	Σύνολον—Total . . .	{ 1943	270	220.000	—	—	25	21.000	4.601	1.402.500
		{ 1942	—	—	—	—	254	122.100	664	291.250
135γ-η.—c-γ.	118. Ἱατρικῆς ἀντικείμενα — Articles de médecine.									
	Γερμανία—Allemagne . . .	χιλιόγ.-kil.	3.680	2.860.500	1.553	3.032.400	679	2.415.800	88.173	41.222.447
	Ἰταλία—Italie . . . . .	»	—	—	365	2.757.000	259	9.290.000	20	300.000
	Λοιπά Χῶροι—Autres pays . .	»	21	700.000	—	—	—	654	12.682.000	
	Σύνολον—Total . . .	{ 1943	3.701	3.560.500	1.948	5.789.400	958	11.935.800	38.847	54.204.487
		{ 1942	1.123	1.398.103	1.749	3.422.430	1.242	1.588.295	80.491	20.350.154
137α-β.—a-d.	119. Μουσικὰ ὄργανα ἐν γένει. — Instruments de musique en général.									
	Γερμανία—Allemagne . . .	χιλ.-kil.	4.809	2.669.700	6.206	4.537.900	4.131	24.386.286	48.663	48.348.970
	Ἰταλία—Italie . . . . .	»	—	—	—	—	—	—	—	
	Λοιπά χῶροι—Autres pays . .	»	—	—	—	—	—	—	—	
	Σύνολον—Total . . .	{ 1943	4.809	2.669.700	6.206	4.537.900	4.131	24.386.286	48.663	48.348.970
		{ 1942	4.560	1.562.900	1.869	2.243.130	15.747	1.382.700	31.630	7.419.680
138α-α.	120. Ὁρολόγια θυλακίου ἢ βραχιόνος. — Montres de poche et montres-bracelets.									
	Γερμανία—Allemagne . . .	{ χιλ.-kil.	62	838.600	4	121.000	18	164.500	1.349	22.649.510
		{ τεμ.-pièces.	1.028	—	72	—	345	—	22.336	—
	Λοιπά χῶροι—Autres pays . .	{ χιλ.-kil.	—	—	—	—	—	—	—	—
		{ τεμ.-pièces.	—	—	—	—	—	—	—	—
	Σύνολον—Total . . .	{ 1943	62	838.600	4	121.000	18	164.500	1.349	25.649.510
		{ 1942	332	1.854.380	74	2.022.500	2	462	717	13.552.497
		{ 1942	2.661	—	2.462	—	108	—	16.915	—

Κλάσεις Δασμολογίου Classes du Tarif	Εμπορεύματα Marchandises — Χώροι προέλευσης Pays de provenance	Μονάς ποσότητας Unité de quantité	1 9 4 3							
			Οκτώβριος Octobre		Νοέμβριος Novembre		Δεκέμβριος Décembre		Ιανουάρ. — Δεκέμβριος Janvier — Décembre	
			Ποσότης Quantité	Δραχμαί Drachmes	Ποσότης Quantité	Δραχμαί Drachmes	Ποσότης Quantité	Δραχμαί Drachmes	Ποσότης Quantité	Δραχμαί Drachmes
389-δ.—b-d.	121. Ώρολόγια έγερτήρια, Ώρολ. και έγκρεμη, τραπέζης, τοίχου κλπ. — Réveils. Horloges et pendules à poser, à suspendre etc.									
	Γερμανία—Allemagne . . .	χιλιόγ.-kil.	761	493.300	46	119.600	2.392	616.100	5.323	3.066.600
	Λοιπά χωρά—Autres pays	»	—	—	—	—	—	—	—	—
	Σύνολον—Total . . .	{ 1943	761	493.300	46	119.600	2.392	616.100	5.323	3.066.600
		{ 1942	108	326.000	289	278.900	741	317.240	1.941	1.580.462
189,140.	M. Κεραμειτικής και ύαλουργίας προϊόντα. — Poteries. Verrerie. 122. Κεραμειτικής είδη οικοδομικής χρήσεως — Céramique de bâtiment.									
	Γερμανία—Allemagne . . .	χιλιόγ.-kil.	—	—	50.510	5.000.000	12.150	239.100	746.230	25.498.600
	Λοιπά χωρά—Autres pays	»	—	—	—	—	970	81.200	970	81.200
	Σύνολον—Total . . .	{ 1943	—	—	50.510	5.000.000	13.120	320.300	747.200	25.579.800
		{ 1942	—	—	1.125	167.000	57.710	1.643.800	293.290	7.891.540
143	123. Αντικείμενα φαβεντιανά. — Articles en faïence.									
	Γερμανία—Allemagne . . .	χιλιόγ.-kil.	2.561	511.050	1.202	479.000	855	904.000	175.331	14.197.310
	Λοιπά χωρά—Autres pays	»	128	81.000	136	137.000	486	567.000	750	785.000
	Σύνολον—Total . . .	{ 1943	2.709	592.050	1.338	616.000	1.341	1.471.000	176.081	14.982.310
		{ 1942	—	—	19.725	863.800	4.498	644.000	29.154	1.940.550
144	124. Αντικείμενα εκ πορσελάνης. — Articles en porcelaine.									
	Γερμανία—Allemagne . . .	χιλιόγ.-kil.	22.586	9.017.200	14.633	9.242.700	17.885	8.348.300	176.708	58.896.210
	Λοιπά χωρά—Autres pays	»	—	—	—	—	—	—	30	28.500
	Σύνολον—Total . . .	{ 1943	22.586	9.017.200	14.633	9.242.700	17.885	8.348.300	176.738	58.924.710
		{ 1942	6.999	1.020.000	12.746	4.007.300	1.927	402.076	35.032	7.444.256
145	125 Χρειώδη ηλεκτροτεχνίας. — Pièces pour l'électricité.									
	Γερμανία—Allemagne . . .	χιλιόγ.-kil.	359	75.200	355	19.920	1.122	3.619.300	13.284	6.191.220
	Λοιπά χωρά—Autres pays	»	—	—	—	—	—	—	—	—
	Σύνολον—Total . . .	{ 1943	359	75.200	355	19.920	1.122	3.619.300	13.284	6.191.220
		{ 1942	503	288.100	5.485	507.300	2.589	409.450	18.757	2.556.700
147	126. Ύαλοπίνακες (τζάμια). — Verres à vitres.									
	Γερμανία—Allemagne . . .	χιλιόγ.-kil.	—	—	428	264.000	—	—	29.839	1.562.700
	Λοιπά χωρά—Autres pays	»	—	—	—	—	2.342	1.440.000	5.314	2.246.000
	Σύνολον—Total . . .	{ 1943	—	—	428	264.000	2.342	1.440.000	35.153	3.808.700
		{ 1942	1.204	120.000	—	—	8.728	724.000	16.367	1.052.900
148	127. Ύαλοπίνακες διά κάτοπτρα ή διά προθήκας. — Verres à glaces ou pour devantures.									
	Γερμανία—Allemagne . . .	χιλιόγ.-kil.	29	8.700	—	—	—	—	61.375	3.843.420
	Λοιπά χωρά—Autres pays	»	—	—	—	—	—	—	—	—
	Σύνολον—Total . . .	{ 1943	29	8.700	—	—	—	—	61.375	3.843.420
		{ 1942	14.486	1.095.300	—	—	—	—	14.880	1.180.400
151—152	128. Φιάλαι εν γένει. — Bouteilles en général.									
	Γερμανία—Allemagne . . .	χιλιόγ.-kil.	4	3.800	560	296.800	—	—	7.350	1.122.300
	Ιταλία—Italie . . . . .	»	—	—	—	—	—	—	22	2.000
	Λοιπά χωρά—Autres pays	»	—	—	—	—	—	—	41	5.600
	Σύνολον—Total . . .	{ 1943	4	3.800	560	296.800	—	—	7.413	1.129.900
		{ 1942	798	85.700	5.678	437.100	3.523	98.800	174.879	2.806.640
153—155	129. Αντικείμενα εξ ύαλου. — Articles en verre.									
	Γερμανία—Allemagne . . .	χιλιόγ.-kil.	23.338	13.408.480	23.198	29.705.210	47.480	35.530.350	313.499	132.266.048
	Λοιπά χωρά—Autres pays	»	42	101.000	268	485.000	33	116.000	4.185	1.880.430
	Σύνολον—Total . . .	{ 1943	23.375	13.509.480	23.466	23.190.210	47.513	35.646.350	317.684	134.146.478
		{ 1942	24.859	4.107.080	51.772	8.261.740	9.494	1.862.140	150.054	21.876.089
156	130. Φωτογραφικαί πλάκες. — Plaques photographiques.									
	Γερμανία—Allemagne . . .	χιλιόγ.-kil.	—	—	91	45.600	1.532	383.000	13.826	3.727.700
	Λοιπά χωρά—Autres pays	»	—	—	—	—	—	—	—	—
	Σύνολον—Total . . .	{ 1943	—	—	91	45.600	1.532	383.000	13.826	3.727.700
		{ 1942	984	17.857	—	—	848	98.000	7.789	1.145.632
159aδ—αδ	N. Χημικά και φαρμακευτικά προϊόντα. — Produits chimiques et pharmaceutiques. 131. Κιτρικόν όξύ. — Acide citrique.									
	Γερμανία—Allemagne . . .	χιλιόγ.-kil.	129	26.100	108	17.600	79	13.500	846	152.100
	Ιταλία—Italie . . . . .	»	—	—	—	—	—	—	—	—
	Λοιπά χωρά—Autres pays	»	—	—	—	—	5	2.000	845	763.000
	Σύνολον—Total . . .	{ 1943	129	26.100	108	17.600	84	20.500	1.691	915.100
		{ 1942	238	3.240	164	20.300	57	2.000	459	65.290



Κλάσεις Δασμολογίου Classes du Tarif	Έμπορεύματα Marchandises — Χώρα προελεύσεως Pays de provenance	Μονός ποσότητος Unité de quantité	1 9 4 3								
			'Οκτώβριος Octobre		Νοέμβριος Novembre		Δεκέμβριος Décembre		'Ιανουάριος.—Δεκέμβριος Janvier—Décembre		
			Ποσότης Quantité	Δραχμαί Drachmes	Ποσότης Quantité	Δραχμαί Drachmes	Ποσότης Quantité	Δραχμαί Drachmes	Ποσότης Quantité	Δραχμαί Drachmes	
159δ1.-d1.	142. Νιτρικόν Ἀμμώνιον. — Azotate d'ammoniaque.										
	Γερμανία—Allemagne . . .	χιλιόγ.-kil.	—	—	—	—	—	—	—	845.618	8.820.000
	Λοιπαί χώραι—Autres pays	»	—	—	—	—	—	—	—	—	—
	Σύνολον—Total . . .	{ 1943	—	—	—	—	—	—	—	345.613	8.820.000
		{ 1942	15.150	408.600	15.300	396.000	—	—	—	50.881	1.293.700
159δ2.-d2.	143. Νιτρικόν νάτριον (νίτρον Χιλής). — Azotate de soude (nitre de Chili).										
	Γερμανία—Allemagne . . .	χιλιόγ.-kil.	—	—	—	—	—	—	—	—	—
	Λοιπαί χώραι—Autres pays	»	—	—	—	—	—	—	—	—	—
	Σύνολον—Total . . .	{ 1943	—	—	600.000	6.344.000	—	—	—	610.000	6.944.000
		{ 1942	—	—	—	—	—	—	—	—	—
159η5,5 τρις. -g 5,5 ter	144. Ἀμμωνία υγρά. — Ammoniaque liquide.										
	Γερμανία—Allemagne . . .	χιλιόγ.-kil.	435	300.000	5.811	196.500	—	—	—	9.655	733.200
	Λοιπαί χώραι—Autres pays	»	—	—	—	—	—	—	—	—	—
	Σύνολον—Total . . .	{ 1943	435	300.000	5.811	196.500	—	—	—	9.655	733.200
		{ 1942	385	9.120	11.422	961.700	128	16.600	—	33.877	1.883.440
159η6.-g6.	145. Ναφθαλίνη — Naphtaline.										
	Γερμανία—Allemagne . . .	χιλιόγ.-kil.	—	—	—	—	—	—	—	114.445	4.241.400
	Λοιπαί χώραι—Autres pays	»	—	—	—	—	—	—	—	—	—
	Σύνολον—Total . . .	{ 1943	—	—	—	—	—	—	—	114.445	4.241.400
		{ 1942	—	—	44.351	1.789.000	—	—	—	113.060	4.918.200
159η6.-g6.	146. Βενζόλη — Benzol.										
	Γερμανία—Allemagne . . .	χιλιόγ.-kil.	—	—	—	—	—	—	—	—	—
	Λοιπαί χώραι—Autres pays	»	—	—	—	—	—	—	—	—	—
	Σύνολον—Total . . .	{ 1943	—	—	—	—	—	—	—	—	—
		{ 1942	125	15.100	1.198	251.100	—	—	—	4.685	566.300
159η11.-g11.	147. Γλυκερίνη — Glycérine.										
	Γερμανία—Allemagne . . .	χιλιόγ.-kil.	—	—	—	—	—	—	—	9.810	420.200
	Λοιπαί χώραι—Autres pays	»	—	—	—	—	—	—	—	—	—
	Σύνολον—Total . . .	{ 1943	—	—	—	—	—	—	—	9.810	420.200
		{ 1942	—	—	—	—	—	49	90.000	49	90.000
159η17.-g17.	148. Θειούχος άνθραξ. — Sulfure de carbone.										
	Γερμανία—Allemagne . . .	χιλιόγ.-kil.	—	—	—	—	8.974	357.000	—	8.978	375.200
	Λοιπαί χώραι—Autres pays	»	—	—	—	—	—	—	—	—	—
	Σύνολον—Total . . .	{ 1943	—	—	—	—	8.974	357.000	—	8.978	375.200
		{ 1942	—	—	—	—	—	—	—	—	—
159η20.-g20.	149. Χημικοτεχνικά συσκευάσματα. — Compositions chimico-techniques.										
	Γερμανία—Allemagne . . .	χιλιόγ.-kil.	18.935	2.563.500	1.268	1.522.400	10.339	4.101.170	163.759	30.413.402	
	Ἰταλία—Italie . . .	»	—	—	—	—	—	—	4.660	649.600	
	Λοιπαί χώραι—Autres pays	»	—	—	—	—	—	—	—	—	
	Σύνολον—Total . . .	{ 1943	18.935	2.563.500	1.268	1.522.400	10.339	4.101.170	168.419	31.063.002	
		{ 1942	40.981	5.033.135	35.896	5.552.225	4.684	665.900	150.761	19.144.876	
159η1-g1.	150. Χημικά προϊόντα μὴ κατονομαζόμενα. — Autres produits chimiques non spécialement dénommés.										
	Γερμανία—Allemagne . . .	χιλιόγ.-kil.	816	400.600	446	182.300	1.066	148.100	128.759	14.541.040	
	Ἰταλία—Italie . . .	»	—	—	—	—	—	—	321	212.000	
	Λοιπαί χώραι—Autres pays	»	—	—	—	—	—	—	—	—	
	Σύνολον—Total . . .	{ 1943	816	400.600	446	182.300	1.066	148.100	129.080	14.753.040	
		{ 1942	5.446	441.600	41.970	4.957.200	2.551	265.285	371.082	33.196.645	
160α.-a.	151. Χημικά λιπάσματα. — Engrais chimiques.										
	Γερμανία—Allemagne . . .	χιλιόγ.-kil.	—	—	—	—	—	—	4.195.837	16.115.000	
	Ἰταλία—Italie . . .	»	—	—	—	—	—	—	997.987	11.586.600	
	Λοιπαί χώραι—Autres Pays	»	—	—	—	—	—	—	—	—	
	Σύνολον—Total . . .	{ 1943	—	—	—	—	—	—	2.493.794	27.651.600	
		{ 1942	—	—	1.004.062	11.589.100	—	—	1.200.481	2.340.000	
160β.-b.	152. Ἀνθρακασβέστιον (άσετυλίνη). — Carbure de calcium.										
	Βοημία-Μοραβία — Bohemie Moravie . . . . .	χιλιόγ.-kil.	—	—	—	—	—	—	47.594	1.184.100	
	Γερμανία—Allemagne . . .	»	—	—	143.428	2.946.700	—	—	175.188	3.714.500	
	Ἰταλία—Italie . . .	»	—	—	—	—	—	—	—	—	
	Λοιπαί χώραι—Autre pays	»	—	—	—	—	—	—	—	—	
	Σύνολον—Total . . .	{ 1943	—	—	143.428	2.946.700	—	—	222.732	4.898.600	
		{ 1942	—	—	10.610	262.500	16.146	2.392.000	454.959	18.649.080	

## ΠΙΝΑΞ Α'. (Συνέχεια)

Κλάσεις Δασμολογίου Classes du Tarif	Έμπορεύματα Marchandises Χώροι προελεύσεως Pays de provenance	Μονάς ποσότητος Unité de quantité	1 9 4 3									
			Όκτώβριος Octobre		Νοέμβριος Novembre		Δεκέμβριος Décembre		Γενουάρ.—Δεκέμβριος Janvier—Décembre			
			Ποσότης Quantité	Δραχμαί Drachmes	Ποσότης Quantité	Δραχμαί Drachmes	Ποσότης Quantité	Δραχμαί Drachmes	Ποσότης Quantité	Δραχμαί Drachmes		
160γ.-c.	153. Κόλλαι έν γένει. — Colles en général.											
	Γερμανία—Allemagne . . .	χιλιόγ.-kil.	3.408	1.077.700	2.462	308.100	705	220.700	34.019	4.581.090		
	Λοιπά χώραι—Autres pays	»	—	—	—	—	—	—	—	—		
	Σύνολον—Total . . .	{ 1943 1942	3.408 2.128	1.077.700 239.700	2.462 3.023	303.100 582.200	705 53	220.700 29.900	34.019 10.493	4.581.090 1.867.342		
160δ.-d.	154. Μελάναί έν γένει. — Encres en général.											
	Γερμανία—Allemagne . . .	χιλιόγ.-kil.	4.817	1.909.450	16.756	2.003.900	13.329	3.633.750	135.009	39.649.040		
	Λοιπά χώραι—Autres pays	»	—	—	—	—	—	—	86	8.400		
	Σύνολον—Total . . .	{ 1943 1942	4.817 9.999	1.909.450 1.321.200	16.756 9.166	2.003.900 2.193.000	13.329 10.348	3.633.750 1.222.050	135.075 80.977	39.657.440 9.176.396		
161δ1.-d1.	155. Κινίνη εις άλατα. — Quinine en sels.											
	Γερμανία—Allemagne . . .	χιλιόγ.-kil.	—	—	—	—	—	—	—	3	70.400	
	Λοιπά χώραι—Autres pays	»	—	—	—	—	—	—	—	3	70.400	
	Σύνολον—Total . . .	{ 1943 1942	— —	— —	— —	— —	— —	— —	— —	3 8	70.400 53.040	
161 δ4-β.-d4-β.	156 Φύσιγγες, καταπότια, κάψα, τροχίσκοι. — Ampoules, pilules, capsules, cachets.											
	Γερμανία—Allemagne . . .	χιλιόγ.-kil.	1.885	11.831.800	240	780.100	3.278	57.070.300	33.377	165.591.610		
	Ιταλία—Italie . . .	»	—	—	1.705	1.284.000	541	1.155.400	3.457	2.981.600		
	Ούγγαρία—Hongrie . . .	»	—	—	—	—	—	—	82	252.100		
	Λοιπά χώραι—Autres pays	»	—	—	360	360.000	—	—	365	372.500		
	Σύνολον—Total . . .	{ 1943 1942	1.885 851	11.831.800 529.581	2.305 4.159	2.424.100 3.150.420	8.814 793	58.225.700 381.850	37.281 17.632	169.197.810 11.793.328		
161δ9.-d9.	157. Βαζελίνη — Vaseline.											
	Γερμανία—Allemagne . . .	χιλιόγ.-kil.	—	—	—	—	—	—	—	1.220	152.000	
	Λοιπά χώραι—Autres pays	»	—	—	—	—	—	—	—	26.726	1.909.600	
	Σύνολον—Total . . .	{ 1943 1942	— —	— —	— —	— —	— —	— —	— —	27.946 3	1.461.600 300	
161ε.-e.	158. Φαρμακευτικά μορφαί. — Spécialités pharmaceutiques.											
	Βοημία—Μοραβία—Bohémie—Moravie . . .	χιλιόγ.-kil.	—	—	—	—	—	—	—	—	—	—
	Γερμανία—Allemagne . . .	»	12.142	78.321.600	8.991	31.087.460	22.657	338.193.940	103.324	715.637.080		
	Ιταλία—Italie . . .	»	—	—	113	416.600	714	77.000	9.291	13.890.500		
	Ούγγαρία—Hongrie . . .	»	555	2.036.100	198	501.400	852	3.096.300	10.648	45.677.360		
	Λοιπά Χώραι—Autres pays	»	—	—	—	—	—	—	1.150	3.907.000		
	Σύνολον—Total . . .	{ 1943 1942	12.697 9.411	80.357.700 19.788.600	9.302 20.025	32.004.860 35.981.400	24.223 2.909	341.367.240 3.046.985	124.413 89.612	778.421.940 162.065.987		
161ζ.-i.	159. Είδη επιδέσεως — Articles de pansements.											
	Γερμανία—Allemagne . . .	χιλιόγ.-kil.	404	618.800	144	127.000	—	—	—	5.907	4.519.300	
	Λοιπά χώραι—Autres pays	»	—	—	16	32.000	—	—	—	19	38.000	
	Σύνολον—Total . . .	{ 1943 1942	404 1.224	618.800 398.200	160 600	159.000 500.000	— —	— —	— —	5.926	4.557.300	
161η.-g.	160. Φαρμακευτικά προϊόντα μη κατονομαζόμενα — Produits pharmaceutiques non énoncés.											
	Γερμανία—Allemagne . . .	χιλιόγ.-kil.	7.155	2.174.550	3.231	2.807.400	6.862	2.287.350	56.828	27.568.300		
	Ιταλία—Italie . . .	»	—	—	—	—	—	—	3.354	5.108.400		
	Ούγγαρία—Hongrie . . .	»	—	—	—	—	—	—	621	3.239.500		
	Λοιπά χώραι—Autres pays	»	—	—	27.480	27.500.000	11.720	5.400.000	41.001	33.233.000		
	Σύνολον—Total . . .	{ 1943 1942	7.155 9.752	2.174.550 7.006.000	30.711 15.331	29.807.400 8.061.820	18.582 12.680	7.687.350 2.297.585	101.304 143.292	66.143.200 47.378.704		
163.	Ξ. Αποστάγματα. Άρώματα κλπ. Σάπωνες. — Eaux distillées. Parfums etc. Savons.											
	161. Αιθέρια έλαια — Huiles essentielles.											
	Γερμανία—Allemagne . . .	χιλιόγ.-kil.	1.746	5.064.950	960	9.431.500	1.265	3.067.700	19.897	39.081.006		
	Ιταλία—Italie . . .	»	—	—	—	—	—	—	—	—		
	Λοιπά χώραι—Autres pays	»	—	—	—	—	—	—	—	—		
	Σύνολον—Total . . .	{ 1943 1942	1.746 2.384	5.064.950 6.319.531	960 2.586	2.431.500 6.128.100	1.265 453	3.067.700 588.000	19.897 31.761	39.081.006 24.531.481		
164	162. Άρωματικά έλαια — Parfums.											
	Γερμανία—Allemagne . . .	χιλιόγ.-kil.	207	137.900	60	41.900	75	69.900	2.758	2.991.575		
	Ιταλία—Italie . . .	»	—	—	222	600.000	29	93.960	278	751.960		
	Λοιπά χώραι—Autres pays	»	297	289.500	—	—	—	—	302	345.500		
	Σύνολον—Total . . .	{ 1943 1942	504 678	431.400 903.617	282 496	641.900 588.730	104 64	163.860 57.800	4.333 2.693	4.069.035 3.142.428		

Κλάσεις Δασμολογίου Classes du Tarif	'Εμπορεύματα Marchandises — Χώραι προελεύσεως Pays de provenance	Μονάς ποσότητος Unité de quantité	1 9 4 3								
			'Οκτώβριος Octobre		Νοέμβριος Novembre		Δεκέμβριος Décembre		'Ιανουάρ.—Δεκέμβριος Janvier—Décembre		
			Ποσότης Quantité	Δραχμαί Drachmes	Ποσότης Quantité	Δραχμαί Drachmes	Ποσότης Quantité	Δραχμαί Drachmes	Ποσότης Quantité	Δραχμαί Drachmes	
165.	163. 'Αρωματοποιίας προϊόντα — Articles de parfumerie.										
	Γερμανία—Allemagne . . .	χιλιόγ.-kil.	1.378	1.581.900	615	210.120	1.766	1.193.900	5.574	4.825.020	
	'Ιταλία—Italie . . . . .	»	—	—	10	32.400	13	36.000	23	68.400	
	Λοιπαί χώραι—Autres pays	»	—	—	—	—	14	50.000	38	69.000	
	Σύνολον—Total . . . {1943	»	1.378	1.581.900	625	242.520	1.793	1.279.900	5.635	4.962.420	
	{1942	»	327	297.590	282	783.500	—	—	1.090	1.230.390	
166.	164. Σάπωνες εν γένει — Savons en général.										
	Γερμανία—Allemagne . . .	χιλιόγ.-kil.	—	—	—	—	—	—	391	199.400	
	'Ιταλία—Italie . . . . .	»	—	—	—	—	—	—	77	75.600	
	Λοιπαί χώραι—Autres pays	»	140	30.445	—	—	20	800.000	259.064	62.612.445	
	Σύνολον—Total . . . {1943	»	140	30.445	—	—	20	800.000	259.532	62.881.445	
	{1942	»	1.686	327.500	—	—	—	—	8.726	603.572	
167.	Ο. Χρώματα και προϊόντα διά την βαφικην και την δεφικην. — Couleurs et produits pour la teinture et le tannage										
	165. Χρωστικοί ουσίαι φυκικαί η ζωικαί. — Matières tinctoriales végétales ou animales.										
	Γερμανία—Allemagne . . .	χιλιόγ.-kil.	2.424	64.900	5.493	1.890.700	1.365	104.700	85.393	27.326.710	
	'Ιταλία—Italie . . . . .	»	—	—	—	—	—	—	—	—	
	Λοιπαί χώραι—Autres pays	»	—	—	—	—	—	—	—	—	
	Σύνολον—Total . . . {1943	»	2.424	64.900	5.493	1.890.700	1.365	104.700	85.393	27.326.710	
	{1942	»	37.560	15.849.460	41.742	15.805.960	7.508	3.028.250	142.713	50.958.602	
168.	166. Χρώματα ορυκτά η μεταλλικά. — Couleurs minérales ou métalliques.										
	Γερμανία—Allemagne . . .	χιλιόγ.-kil.	107.772	7.465.520	79.754	4.441.200	240.172	3.012.754	2.193.340	93.622.424	
	'Ιταλία—Italie . . . . .	»	—	—	—	—	—	—	—	—	
	Λοιπαί χώραι—Autres pays	»	10.955	568.000	375	796.000	—	—	12.768	2.039.000	
	Σύνολον—Total . . . {1943	»	118.727	8.033.520	80.129	5.237.200	240.172	3.012.754	2.206.108	95.661.424	
	{1942	»	364.170	14.967.620	542.437	26.005.360	163.046	5.902.355	2.344.380	92.708.646	
169.	167. Χρώματα παράγωγα εκ της πίσσης των γαιανθράκων. — Couleurs dérivées du goudron de houille.										
	Γερμανία—Allemagne . . .	χιλιόγ.-kil.	12.346	15.253.955	4.299	1.915.850	3.007	3.596.450	186.572	130.054.535	
	'Ιταλία—Italie . . . . .	»	—	—	278	695.000	—	—	13.942	10.206.400	
	Λοιπαί χώραι—Autres pays	»	—	—	50	70.000	2.028	5.492.000	2.075	5.519.000	
	Σύνολον—Total . . . {1943	»	12.346	15.253.955	4.607	2.680.850	5.035	9.088.450	201.589	145.839.935	
	{1942	»	129.611	70.513.797	121.630	78.182.270	26.544	15.956.580	437.478	258.294.807	
170.	168. Χρώματα με βάση το θειον — Couleurs à base de soufre.										
	Γερμανία—Allemagne . . .	χιλιόγ.-kil.	522	150.000	210	71.000	—	—	25.856	15.806.200	
	'Ιταλία—Italie . . . . .	»	—	—	—	—	—	—	—	—	
	Λοιπαί χώραι—Autres pays	»	—	—	—	—	—	—	—	—	
	Σύνολον—Total . . . {1943	»	522	150.000	210	71.000	—	—	25.856	15.806.200	
	{1942	»	27.821	15.351.792	8.624	5.499.900	3.908	2.496.200	61.797	34.697.692	
171.	169. 'Ορυκτά χρωστικαί προετοιμασμένα. — Couleurs minérales préparées.										
	Γερμανία—Allemagne . . .	χιλιόγ.-kil.	—	—	—	—	2	28.800	4.771	758.100	
	'Ιταλία—Italie . . . . .	»	—	—	—	—	—	—	—	—	
	Λοιπαί χώραι—Autres pays	»	—	—	—	—	—	—	—	—	
	Σύνολον—Total . . . {1943	»	—	—	—	—	2	28.800	4.771	758.100	
	{1942	»	—	—	—	—	—	—	956	131.000	
172-173.	170. Στελβώματα και βερνίκια. — Cirages et vernis.										
	Γερμανία—Allemagne . . .	χιλιόγ.-kil.	3.290	967.900	2.469	368.800	92	13.900	42.579	6.451.295	
	'Ιταλία—Italie . . . . .	»	194	53.400	194	58.050	—	—	268	111.450	
	Λοιπαί χώραι—Autres pays	»	—	—	—	—	89	106.000	297	209.700	
	Σύνολον—Total . . . {1943	»	3.424	1.021.300	2.663	421.850	181	119.900	43.144	6.772.445	
	{1942	»	5.370	1.208.490	2.913	660.100	66	10.000	21.873	4.489.015	
176.	171. Λοιπικαί και βαφικαί ουσίαι. — Matières propres au tannage et à la teinture.										
	Γερμανία—Allemagne . . .	χιλιόγ.-kil.	—	—	—	—	—	—	223.231	4.683.400	
	'Ιταλία—Italie . . . . .	»	—	—	—	—	—	—	—	—	
	Λοιπαί χώραι—Autres pays	»	—	—	—	—	—	—	—	—	
	Σύνολον—Total . . . {1943	»	—	—	—	—	—	—	223.231	4.683.400	
	{1942	»	6	31.400	169	38.000	—	—	896	140.100	
174-β.	172. Πολτός η μάζα χάρτου. — Pâte ou masse à papier										
	Γερμανία—Allemagne . . .	χιλιόγ.-kil.	—	—	—	—	—	—	—	—	
	Σλοβακία—Slovaquie . . .	»	—	—	—	—	—	—	—	—	
	Φινλανδία—Finlande . . .	»	—	—	—	—	—	—	—	—	
	Λοιπαί χώραι—Autres pays	»	—	—	—	—	—	—	—	—	
	Σύνολον—Total . . . {1943	»	—	—	—	—	—	—	—	—	
	{1942	»	—	—	122.211	3.256.000	202.650	5.024.000	324.861	8.280.000	

Κλάσεις Δασμολογίου Classes du Tarif	Εμπορεύματα Marchandises — Χώρα προελεύσεως Pays de provenance	Μονάς ποσότητος Unité de quantité	1 9 4 3						'Ιανουάριος.—Δεκέμβριος Janvier—Décembre	
			'Οκτώβριος Octobre		Νοέμβριος Novembre		Δεκέμβριος Décembre			
			Ποσότης Quantité	Δραχμαί Drachmes	Ποσότης Quantité	Δραχμαί Drachmes	Ποσότης Quantité	Δραχμαί Drachmes	Ποσότης Quantité	Δραχμαί Drachmes
177.	173. Χαρτόνιον έν γένει. — Carton en général.									
	Γερμανία—Allemagne . . .	χιλιόγ.-kil.	225.748	7.885.500	125.500	3.784.100	20.900	11.303.000	2.504.621	132.277.385
	Λοιπά χῶραι—Autres pays	»	—	—	—	—	—	—	—	—
	Σύνολον—Total . . .	{ 1943 1942	225.748 252.653	7.885.500 11.239.600	125.500 227.384	3.784.100 7.765.600	20.900 413.095	11.303.000 14.407.060	2.504.621 2.046.326	132.277.385 66.568.030
178.	174. Χάρτης περιτολίξεως ή συσκευασίας. — Papier pour envelopper ou emballer.									
	Γερμανία—Allemagne . . .	χιλιόγ.-kil.	129.521	6.568.800	78.496	5.828.641	102.615	5.275.900	2.334.376	112.944.118
	Καναδάς—Canada . . .	»	—	—	—	—	—	—	2.605	91.185
	Λοιπά χῶραι—Autres pays	»	—	—	—	—	2	2.000	2	2.000
	Σύνολον—Total . . .	{ 1943 1942	129.521 193.767	6.568.800 10.993.300	78.496 417.356	5.828.641 21.134.800	102.617 234.660	5.277.900 11.424.900	2.336.983 1.517.674	112.337.303 71.697.380
179α-α.	175. Χάρτης κοινός έφημερίδων καί περιοδικῶν. — Papier commun destiné à l'impression des journaux et des revues.									
	Γερμανία—Allemagne . . .	χιλιόγ.-kil.	139.279	2.378.600	1.950	67.500	167.490	4.826.300	1.549.455	64.786.460
	Λοιπά χῶραι—Autres pays	»	—	—	—	—	—	—	17.858	179.300
	Σύνολον—Total . . .	{ 1943 1942	139.279 19.018	2.378.600 661.420	1.950 156.552	67.500 2.376.300	167.490 153.109	4.826.300 5.993.700	1.567.313 1.981.504	64.965.760 29.975.160
179β-β.-b-d.	176. Χάρτης τυπογραφικός καί χάρτης γραφής. — Papier d'imprimerie et papier à écrire.									
	Γερμανία—Allemagne . . .	χιλιόγ.-kil.	112.925	4.402.900	68.016	3.698.600	70.001	3.389.100	1.126.455	104.835.700
	Λοιπά χῶραι—Autres pays	»	1.048	630.000	674	485.400	1.185	1.180.000	6.287	2.436.900
	Σύνολον—Total . . .	{ 1943 1942	113.973 129.706	5.032.900 5.326.500	68.690 54.698	4.184.000 2.719.150	71.186 1.019.730	4.569.100 31.730.000	1.132.742 2.284.966	106.772.600 79.451.100
181β-b.	177. Σιγαρόχαρτον (μονοπόλιον). — Papier à cigarettes (monopole).									
	Γερμανία—Allemagne . . .	χιλιόγ.-kil.	25.006	5.652.400	5.150	1.185.180	7.663	1.820.260	256.525	57.361.309
	Ίταλία—Italie . . .	»	—	—	—	—	—	—	—	—
	Λοιπά χῶραι—Autres pays	»	—	—	—	—	—	—	—	—
	Σύνολον—Total . . .	{ 1943 1942	25.006 —	5.652.400 —	5.150 35.796	1.185.180 7.122.600	7.663 3.615	1.820.260 720.000	256.525 250.020	57.361.309 27.118.265
181γ-γ.	178. Χάρτης έν διαφανούς κυτταρίνης. — Papier de cellulose transparente (cellophane)									
	Γερμανία—Allemagne . . .	χιλιόγ.-kil.	1.904	338.100	961	1.243.000	—	—	10.571	3.480.500
	Λοιπά χῶραι—Autres pays	»	—	—	—	—	—	—	—	—
	Σύνολον—Total . . .	{ 1943 1942	1.904 1.067	338.100 127.500	961 4.939	1.243.000 1.398.400	— 641	— 187.400	10.571 21.066	3.480.500 4.855.300
181η-η.	179. Χάρτης άποτυπωτικός. — Papier à reproduire (carbone).									
	Γερμανία—Allemagne . . .	χιλιόγ.-kil.	2.012	1.187.800	1.295	1.147.300	963	1.753.300	18.384	11.689.440
	Λοιπά χῶραι—Autres pays	»	—	—	—	—	—	—	—	—
	Σύνολον—Total . . .	{ 1943 1942	2.012 4.030	1.187.800 1.373.700	1.295 3.078	1.147.300 1.407.900	963 101	1.753.300 46.300	18.384 18.445	11.689.440 7.384.980
181θ-θ.	180. Χάρτης φωτογραφικός έν γένει. — Papier photographique en général.									
	Γερμανία—Allemagne . . .	χιλιόγ.-kil.	—	—	84	113.900	—	14	18.800	2.314
	Λοιπά χῶραι—Autres pays	»	—	—	—	—	—	—	—	—
	Σύνολον—Total . . .	{ 1943 1942	— —	— —	84 12	113.900 31.670	— —	14 —	18.800 595	2.314 139.500
182	181. Είδη έν χαρτί καί χαρτονίου. — Articles en papier et en carton.									
	Γερμανία—Allemagne . . .	χιλιόγ.-kil.	31.167	2.705.900	1.201	400.050	1.045	282.500	183.495	18.355.990
	Λοιπά χῶραι—Autres pays	»	—	—	18	10.000	2	2.000	10.543	969.000
	Σύνολον—Total . . .	{ 1943 1942	31.167 22.030	2.705.900 2.664.200	1.219 137.467	410.050 6.649.562	1.047 13.124	284.500 1.299.200	184.038 682.645	19.334.990 26.689.534
184ζ-η-η.g.	182. Βιβλία έντυπα. — Livres imprimés.									
	Γερμανία—Allemagne . . .	χιλιόγ.-kil.	245	214.400	674	254.700	107	184.900	8.811	3.986.190
	Ίταλία—Italie . . .	»	—	—	89	19.000	—	—	—	—
	Λοιπά χῶραι—Autres pays	»	—	—	—	—	9.500	300.000	9.552	320.000
	Σύνολον—Total . . .	{ 1943 1942	245 1.413	214.400 717.050	763 3.309	273.700 1.192.700	9.607 368	484.900 134.400	18.403 8.582	4.306.190 3.086.810
185.	183. Λιθογραφήματα, χαλκογραφήματα κλπ. — Lithographies, chalcographies etc.									
	Γερμανία—Allemagne . . .	χιλιόγ.-kil.	1.314	700.900	903	1.091.000	239	205.200	9.096	8.005.410
	Λοιπά χῶραι—Autres pays	»	—	—	12	38.000	36	125.000	96	165.500
	Σύνολον—Total . . .	{ 1943 1942	1.314 613	700.900 532.000	915 2.394	1.129.000 1.087.920	266 325	330.200 225.390	9.190 4.774	8.170.910 3.812.780

Κλάσεις Δασμολογίου Classes du Tarif	Έμπορεύματα Marchandises — Χώρα προελεύσεως Pays de provenance	Μονές ποσότητες Unité de quantité	1 9 4 3								
			Όκτώβριος Octobre		Νοέμβριος Novembre		Δεκέμβριος Décembre		Ίανουάριος.—Δεκέμβριος Janvier—Décembre		
			Ποσότης Quantité	Δραχμαί Drachmes	Ποσότης Quantité	Δραχμαί Drachmes	Ποσότης Quantité	Δραχμαί Drachmes	Ποσότης Quantité	Δραχμαί Drachmes	
186	184. Κινηματογραφικά ταινία. — Bandes cinématographiques (Films)										
	Γερμανία—Allemagne . . .	χιλιόγ.-kil.	447	862.200	125	989.900	83	263.500	4.844	13.511.240	
	Ιταλία—Italie . . . . .	»	30	48.400	—	—	—	—	1.074	22.625.100	
	Ούγγαρία—Hongrie . . . . .	»	—	—	191	2.193.900	—	—	277	2.876.900	
	Λοιπά χωρά—Autres pays . . . . .	»	—	—	—	—	—	—	—	—	
	Σύνολον—Total . . . . .	{ 1943 1942	477 449	905.600 927.700	316 531	3.183.900 2.533.400	83 184	263.500 488.000	6.195 3.799	39.013.240 11.173.050	
190, 190 bis-bis.	P. Καουτσούκ και γουταπέρκα. Κηρωτά. — Caoutchouc et gutta-percha. Imperméables.										
	185. Καουτσούκ και γουταπέρκα. — Caoutchouc et gutta-percha.										
	*Αλβανία—Albanie . . . . .	χιλιόγ.-kil.	269	479.000	—	—	—	—	319	539.000	
	Γερμανία—Allemagne . . . . .	»	391	57.300	23	7.500	—	—	3.920	1.337.000	
	Λοιπά χωρά—Autres pays . . . . .	»	—	—	22	400	—	—	40	20.400	
	Σύνολον—Total . . . . .	{ 1943 1942	660 48	536.300 32.200	45 1.060	7.900 456.700	— —	— —	4.279 1.602	1.896.400 613.587	
191.	186. Σωλήνες εκ καουτσούκ ή γουταπέρκης. — Tuyaux en caoutchouc ou en gutta-percha.										
	Γερμανία—Allemagne . . . . .	χιλιόγ.-kil.	157	129.400	36	10.400	2	1.200	1.561	730.840	
	Ιταλία—Italie . . . . .	»	—	—	—	—	—	—	—	—	
	Λοιπά χωρά—Autres pays . . . . .	»	—	—	22	40.000	32	120.000	91	965.500	
	Σύνολον—Total . . . . .	{ 1943 1942	157 501	129.400 84.300	58 523	50.400 300.700	34 —	121.200 —	1.652 1.579	1.696.340 562.300	
192-200.	187. Υφάσματα και είδη εκ καουτσούκ ή γουταπέρκης. — Tissus et articles en caoutchouc ou en gutta-percha.										
	Γερμανία—Allemagne . . . . .	χιλιόγ.-kil.	201	294.300	2.637	2.568.690	691	1.584.900	16.474	11.933.870	
	Ιταλία—Italie . . . . .	»	—	—	2	5.550	—	—	10	113.550	
	Λοιπά χωρά—Autres pays . . . . .	»	213	982.000	408	2.036.000	576	2.596.000	1.468	7.245.300	
	Σύνολον—Total . . . . .	{ 1943 1942	414 575	1.226.300 555.412	3.047 2.718	4.610.240 1.996.302	1.267 166	4.180.900 251.400	17.952 6.465	19.292.720 4.771.722	
201.	188. Κηρωτά (μουςαμάδες) εν γένει. — Toiles cirées en général.										
	Γερμανία—Allemagne . . . . .	χιλιόγ.-kil.	38	16.000	67	43.600	—	—	5.412	1.685.380	
	Λοιπά χωρά—Autres pays . . . . .	»	—	—	—	—	—	—	—	—	
	Σύνολον—Total . . . . .	{ 1943 1942	38 862	16.000 267.500	67 2.108	43.600 117.280	— 3	— 4.000	5.412 4.226	1.685.380 775.480	
202.	189. Κηρωτά υποστρώσεως εν γένει. — Linoléums en général.										
	Γερμανία—Allemagne . . . . .	χιλιόγ.-kil.	—	—	—	—	—	—	—	—	
	Λοιπά χωρά—Autres pays . . . . .	»	—	—	—	—	—	—	—	—	
	Σύνολον—Total . . . . .	{ 1943 1942	— —	— —	— 330	— 147.000	— —	— —	— 1.110	— 353.300	
203α,β-a,b.	Σ. Κλωστικοί ίνες. Υφάσματα και είδη εξ υφασμάτων. — Matières textiles. Tissus et articles en tissus.										
	190. Κάνναβις. — Chanvre.										
	Ινδία—Indes . . . . .	χιλιόγ.-kil.	—	—	—	—	—	—	—	—	
	Λοιπά χωρά—Autres pays . . . . .	»	—	—	—	—	—	—	—	—	
	Σύνολον—Total . . . . .	{ 1943 1942	— —	— —	— —	— —	— —	— —	107.880 —	450.200 —	
208α,β-a,b.	191. Ίούτη. — Jute.										
	Τουρκία—Turquie . . . . .	χιλιόγ.-kil.	—	—	—	—	—	—	—	—	
	Λοιπά χωρά—Autres pays . . . . .	»	—	—	—	—	—	—	—	—	
	Σύνολον—Total . . . . .	{ 1943 1942	— —	— —	— —	— —	— —	— —	— —	— —	
203γ,δ-c,d.	192. Νήματα εκ λίνου καννάβεως και ιούτης κλπ.—Fils de lin, de chanvre et de jute etc.										
	Γερμανία—Allemagne . . . . .	χιλιόγ.-kil.	65	185.800	—	—	—	—	584	595.700	
	Ιταλία—Italie . . . . .	»	153	387.500	—	—	—	—	379	1.769.500	
	Λοιπά χωρά—Autres pays . . . . .	»	—	—	—	—	—	—	15	100.000	
	Σύνολον—Total . . . . .	{ 1943 1942	218 503	523.300 39.000	— —	— —	— —	— —	978 716	2.465.200 219.000	
204β,γ-b,c.	193. Σχοινία και σπάγγοι εκ σπάρτου κλπ. — Cordes et ficelles en sparte etc.										
	Γερμανία—Allemagne . . . . .	χιλιόγ.-kil.	—	—	10	1.500	—	—	13	2.500	
	Λοιπά χωρά—Autres pays . . . . .	»	—	—	—	—	—	—	132	10.000	
	Σύνολον—Total . . . . .	{ 1943 1942	— —	— —	10 221	1.500 528.500	— —	— —	145 1.581	12.500 709.100	
205-206	194. Σχοινία και σπάγγοι εκ πάσης ύλης (πλην σπάρτου). — Cordes et ficelles de toute matière (le sparte excepté).										
	Γερμανία—Allemagne . . . . .	χιλιόγ.-kil.	5.243	579.000	5	5.000	—	—	8.100	1.859.500	
	Ιταλία—Italie . . . . .	»	112	150.000	—	—	—	—	136.688	2.796.200	
	Λοιπά χωρά—Autres pays . . . . .	»	—	—	—	—	—	—	1.984	2.168.525	
	Σύνολον—Total . . . . .	{ 1943 1942	5.360 186	729.000 195.700	5 88	5.000 92.000	— 707	— 95.000	146.722 3.044	6.821.225 576.500	



ΠΙΝΑΞ Α'. (Συνέχεια)

Κλάσεις δαμολογίου Classes du Tarif	Έμπορεύματα Marchandises Χώραι προελεύσεως Pays de provenance	Μονάς ποσότητος Unité de quantité	1 9 4 3								
			'Οκτώβριος Octobre		Νοέμβριος Novembre		Δεκέμβριος Décembre		'Ιανουάριος.—Δεκέμβριος Janvier—Décembre		
			Ποσότης Quantité	Δραχμαί Drachmes	Ποσότης Quantité	Δραχμαί Drachmes	Ποσότης Quantité	Δραχμαί Drachmes	Ποσότης Quantité	Δραχμαί Drachmes	
208α,β-α,β. 210.	195. Υφάσματα έν γένει εκ λίνου, καννάβεως και ίούτης. — Tissus en général, de lin, de chanvre et de jute.									2.876	526.000
	Γερμανία—Allemagne . . .	χιλιόγ.-kil.	—	—	—	—	—	—	—	23.740	1.709.300
	Γιουγκοσλαβία—Yougoslav.	»	—	—	—	—	—	—	—	4.194	2.016.350
	Λοιπά χωραί—Autres pays	»	2	9.000	—	—	—	—	—	—	—
	Σύνολον — Total. . .	{ 1943 1942	—	2	9.000	7.428	600.000	15.502	1.215.000	30.810	4.251.650
			—	2	9.000	7.428	600.000	15.502	1.215.000	109.716	8.315.000
209	196. Σάκκοι καινούργιοι ή μεταχειρισμένοι. — Sacs neufs ou usagés										
	Αυστραλία—Australie . . .	χιλιόγ.-kil.	—	—	—	—	—	—	—	6.517	659.000
	Βοημία—Μοραβία—Bohémie—Moravie . . .	»	305	310.200	—	—	1.065	1.065.000	—	4.833	5.952.500
	Γερμανία—Allemagne . . .	»	—	—	—	—	—	—	—	3.036	110.000
	*Ην. Βασίλ. Μ. Βρεταννίας—R. Uni de Gr. Bretagne . . .	»	—	—	—	—	—	—	—	880	13.200
	*Ινδία—Indes . . .	»	—	—	—	—	—	—	—	19.669	1.852.000
	*Ιταλία—Italie . . .	»	—	—	—	—	—	—	—	2.100	3.774.000
	Καναδάς—Canada . . .	»	—	—	—	—	—	—	—	—	—
	Παλαιστίνη—Palestine . . .	»	—	—	—	—	—	—	—	551	34.600
	Τουρκία—Turquie . . .	»	—	—	—	—	—	—	—	—	—
	Λοιπά χωραί—Autres pays	»	—	—	—	—	—	—	—	—	—
	Σύνολον — Total. . .	{ 1943 1942	305	310.200	4.244	1.228.200	1.065	1.065.000	37.586	315.076	12.415.300
			3.467	143.750	4.244	1.228.200	37.853	45.255.200	37.586	315.076	65.686.941
217β-b.	197. Βίμι λινός έγκοκκισμένος. — Coton égrené.										
	Αίγυπτος—Égypte . . .	χιλιόγ.-kil.	—	—	—	—	—	—	—	2.410	112.000
	Γερμανία—Allemagne . . .	»	—	—	—	—	—	—	—	3.000	195.000
	Λοιπά χωραί—Autres pays	»	—	—	—	—	—	—	—	808	80.300
	Σύνολον — Total. . .	{ 1943 1942	—	—	18.390	1.123.200	—	—	6.218	451.461	387.300
			—	—	18.390	1.123.200	—	—	6.218	451.461	23.571.900
219.	198. Νήματα εκ βάμβακος. — Fils de coton.										
	Γερμανία—Allemagne . . .	χιλιόγ.-kil.	—	—	—	—	—	—	—	10.364	3.402.500
	*Ην. Βασίλ. Μ. Βρεταννίας—R. Uni de Gr. Bretagne . . .	»	—	—	—	—	—	—	—	200	2.000
	*Ιταλία—Italie . . .	»	—	—	—	—	5.027	1.298.000	—	84.417	25.229.600
	Λοιπά Χωραί—Autres Pays	»	—	—	—	—	—	—	—	—	—
	Σύνολον — Total. . .	{ 1943 1942	—	—	—	—	5.027	1.298.000	94.961	2.526	28.634.100
			—	—	—	—	5.027	1.298.000	94.961	2.526	425.792
220.	199. Κλωστοί εκ βάμβακος. — Fils de coton retors.										
	Γερμανία—Allemagne . . .	χιλιόγ.-kil.	—	—	—	—	—	—	—	873	345.300
	*Ην. Βασίλ. Μ. Βρεταννίας—R. Uni de Gr. Bretagne . . .	»	—	—	—	—	—	—	—	—	—
	*Ιταλία—Italie . . .	»	115	469.000	1.822	3.744.000	39	146.000	2.191	5.205.000	—
	Λοιπά χωραί—Autres pays	»	—	—	—	—	—	—	—	—	—
	Σύνολον — Total. . .	{ 1943 1942	115	469.000	1.822	3.744.000	39	146.000	3.064	1.707	5.550.300
			—	469.000	1.822	3.744.000	39	146.000	3.064	1.707	505.600
221 215-bis.	200. Υφάσματα εκ βάμβακος αλεύκαστα — Tissus de coton écrus.										
	Γερμανία—Allemagne . . .	χιλιόγ.-kil.	—	—	110	33.900	—	—	—	413	216.600
	*Ην. Βασίλ. Μ. Βρεταννίας—R. Uni de Gr. Bretagne . . .	»	—	—	—	—	—	—	—	210	2.000
	*Ιταλία—Italie . . .	»	213	1.079.000	—	—	—	—	—	2.496	15.087.400
	Λοιπά χωραί—Autres pays	»	—	—	—	—	—	—	—	3.119	15.306.000
	Σύνολον — Total. . .	{ 1943 1942	213	1.079.000	110	33.900	—	—	3.119	89	15.306.000
			—	1.079.000	110	33.900	—	—	3.119	89	74.910
222.	201. Υφάσματα εκ βάμβακος λελευκασμένα. — Tissus de coton blanchis.										
	Γερμανία—Allemagne . . .	χιλιόγ.-kil.	3	2.900	—	—	—	—	—	787	1.992.400
	*Ην. Βασίλ. Μ. Βρεταννίας—R. Uni de Gr. Bretagne . . .	»	—	—	—	—	—	—	—	11.548	4.418.000
	*Ιταλία—Italie . . .	»	256	1.404.000	374	2.308.000	158	1.660.000	768	5.372.000	—
	Λοιπά χωραί—Autres pays	»	—	—	—	—	—	—	—	—	—
	Σύνολον — Total. . .	{ 1943 1942	259	1.406.900	374	2.308.000	138	1.660.000	13.103	3.558	11.782.400
			2.850	2.334.000	—	—	—	—	3.558	—	2.845.500
222,222δ15-bis	202. Υφάσματα εκ βάμβακος τυπωτά. — Tissus de coton imprimés.										
	Γερμανία—Allemagne . . .	χιλιόγ.-kil.	2.142	2.786.200	468	1.060.300	1.006	519.900	20.795	23.353.850	—
	*Ην. Βασίλ. Μ. Βρεταννίας—R. Uni de Gr. Bretagne . . .	»	—	—	—	—	—	—	—	—	—
	*Ιταλία—Italie . . .	»	122	863.000	170	1.568.000	1.689	1.260.000	264.139	50.312.800	—
	Λοιπά χωραί—Autres pays	»	—	—	—	—	395	4.737.000	914	8.343.000	—
	Σύνολον — Total. . .	{ 1943 1942	2.264	3.649.200	638	2.628.300	3.090	6.516.900	285.848	48.427	82.009.150
			8.315	5.247.800	10.668	8.304.300	1.813	1.305.650	48.427	—	31.916.460
225,225δ15-bis	203. Υφάσματα εκ βάμβακος νηματοβαφή ή βεβαμμένα. — Tissus de coton composés de fils teints ainsi que tissus teints.										
	Γερμανία—Allemagne . . .	χιλιόγ.-kil.	1.853	4.471.300	1.108	1.870.000	99	856.200	31.999	56.399.250	—
	*Ην. Βασίλ. Μ. Βρεταννίας—R. Uni de Gr. Bretagne . . .	»	—	—	—	—	—	—	—	—	—
	*Ιταλία—Italie . . .	»	26	217.100	6	150.000	1.356	700.000	895.265	131.024.500	—
	Λοιπά χωραί—Autres pays	»	6.718	43.187.000	1.874	17.760.000	2.123	25.448.000	18.823	134.253.000	—
	Σύνολον — Total. . .	{ 1943 1942	8.597	47.825.400	2.988	19.780.000	3.578	26.504.200	448.087	321.676.750	—
			2.069	3.672.600	6.430	7.062.300	183	263.200	16.945	—	15.214.400

Κλάσεις Ταξινόμησης Classes du Tarif	Εμπορεύματα Marchandises Χώρα προελεύσεως Pays de provenance	Μονάδα ποσότητας Unité de quantité	1 9 4 3							
			Οκτώβριος Octobre		Νοέμβριος Novembre		Δεκέμβριος Décembre		Ιανουάριος — Δεκέμβριος Janvier — Décembre	
			Ποσότης Quantité	Δραχμαί Drachmes	Ποσότης Quantité	Δραχμαί Drachmes	Ποσότης Quantité	Δραχμαί Drachmes	Ποσότης Quantité	Δραχμαί Drachmes
224.	204. Υφάσματα εκ βάμβακος δικτυωτά. — Tissus de coton à point de maille.									
	Γερμανία—Allemagne . . .	χιλιόγ.-kil.	1.100	306.800	23	152.000	84	458.200	2.311	7.549.400
	Ιταλία—Italie . . . . .	»	—	—	—	—	—	—	—	—
	Λοιπά χωρά—Autres pays	»	—	—	—	—	27	340.000	33	380.000
	Σύνολον—Total . . . {1943	»	1.100	306.800	23	152.000	111	798.200	2.344	7.929.400
	{1942	»	148	1.372.500	133	535.800	3	24.000	515	2.518.811
228α, —, α.	205. Κεντήματα, ταινιοπλέγματα, γαλιόνια κλπ. εκ βάμβακος. — Broderies, passementerie, galons etc., de coton.									
	Γερμανία—Allemagne . . .	χιλιόγ.-kil.	27	148.500	89	223.100	61	261.200	777	3.177.000
	Λοιπά χωρά—Autres pays	»	17	68.000	25	314.000	37	770.000	112	1.229.000
	Σύνολον—Total . . . {1943	»	44	211.500	114	537.100	98	1.031.200	889	4.406.000
	{1942	»	67	226.000	68	214.420	—	—	739	1.460.404
230γ—c.	206. Ενδύματα, έσώρρουχα και έρραμμένα είδη εκ βάμβακος. — Vêtements, sous vêtements et article en coton cousus									
	Γερμανία—Allemagne . . .	χιλιόγ.-kil.	979	4.002.080	663	3.244.000	218	1.605.900	44.987	42.604.110
	Ην. Βασίλ. Μ. Βρετανίας— R. Uni de Gr. Bretagne . .	»	—	—	—	—	—	—	—	—
	Λοιπά χωρά—Autres pays	»	244	1.936.000	128	1.601.000	359	6.188.000	11.822	14.229.100
	Σύνολον—Total . . . {1943	»	1.223	5.938.080	791	4.845.000	577	7.793.900	56.209	58.833.210
	{1942	»	604	3.296.317	191	941.700	—	—	1.102	5.173.097
232.	207. Ίμάντες μηχανών εκ πάσης κλωστικής ύλης. — Courroies de transmission de toute matière textile.									
	Γερμανία—Allemagne . . .	χιλιόγ.-kil.	2	1.500	379	516.400	389	222.300	1.788	1.232.300
	Δανία—Danemark . . . . .	»	—	—	—	—	—	—	2	600
	Λοιπά χωρά—Autres pays	»	—	—	—	—	—	—	—	—
	Σύνολον—Total . . . {1943	»	2	1.500	379	516.400	389	222.300	1.788	1.232.300
	{1942	»	693	412.010	2.547	1.159.300	—	—	4.140	1.913.160
238.	208. Έρια και τρίχες. — Laine et poils.									
	Αίγυπτος—Égypte . . . . .	χιλιόγ.-kil.	—	—	—	—	—	—	—	—
	Αλβανία—Albanie . . . . .	»	—	—	—	—	—	—	—	—
	Τουρκία—Turquie . . . . .	»	—	—	—	—	—	—	7	9.000
	Λοιπά χωρά—Autres pays	»	—	—	—	—	—	—	—	—
	Σύνολον—Total . . . {1943	»	—	—	—	—	—	—	7	9.000
	{1942	»	—	—	—	—	—	—	17.200	487.400
234.	209. Νήματα και κλωσται έξ έρίου. — Fils de laine.									
	Γερμανία—Allemagne . . .	χιλιόγ.-kil.	—	—	—	—	—	—	—	—
	Ην. Βασίλ. Μ. Βρετανίας— R. Uni de Gr. Bretagne . .	»	—	—	—	—	—	—	—	—
	Λοιπά χωρά—Autres pays	»	—	—	—	—	—	—	—	—
	Σύνολον—Total . . . {1943	»	—	—	—	—	—	—	400	140.000
	{1942	»	—	—	—	—	—	—	—	—
235α—α.	210. Υφάσματα ολομάλλινα — Tissus en fils de laine pure.									
	Αλβανία—Albanie . . . . .	χιλιόγ.-kil.	991	7.804.000	1.465	14.362.100	409	4.908.000	9.700	69.440.100
	Γερμανία—Allemagne . . .	»	—	—	—	—	698	8.875.000	1.561	5.692.000
	Ην. Βασίλ. Μ. Βρετανίας— R. Uni de Gr. Bretagne . .	»	—	—	—	—	—	—	—	—
	Λοιπά Χώρα—Autres Pays	»	—	—	44	735.000	—	—	37.944	2.671.000
	Σύνολον—Total . . . {1943	»	991	7.804.000	1.509	15.097.100	1.047	8.783.000	49.205	77.803.100
	{1942	»	90	258.400	1.077	3.158.000	111	327.140	7.856	20.426.496
243.	211. Κατύματα (πέλματα) εκ πιλήματος κλπ. — Semelles en feutre, etc.									
	Γερμανία—Allemagne . . .	χιλιόγ.-kil.	—	—	897	580.200	147	191.400	4.103	3.702.300
	Λοιπά χωρά—Autres pays	»	—	—	—	—	—	7	—	32.000
	Σύνολον—Total . . . {1943	»	—	—	897	580.200	147	191.400	4.110	3.734.200
	{1942	»	999	674.400	2.030	1.395.500	791	773.200	7.382	5.790.661
245-247, 249.	212. Υφάσματα μεταξωτά και βελούδα. — Tissus de soie et velours.									
	Γερμανία—Allemagne . . .	χιλιόγ.-kil.	—	—	—	—	—	—	112	729.700
	Ιταλία—Italie . . . . .	»	—	—	—	—	—	—	3	25.100
	Λοιπά χωρά—Autres pays	»	—	—	—	—	—	—	2	95.000
	Σύνολον—Total . . . {1943	»	—	—	—	—	—	—	117	841.800
	{1942	»	880	3.516.205	198	1.272.850	12	137.200	9.640	12.255.069
251β—b.	213. Περινημίδες και περιπόδια μεταξωτά. — Bas et chaussettes de soie.									
	Βοημία—Boemie . . . . .	χιλιόγ.-kil.	—	—	—	—	—	—	—	—
	Γερμανία—Allemagne . . .	»	—	—	—	—	184	1.258.800	429	4.487.950
	Λοιπά Χώρα—Autres Pays	»	—	—	—	—	—	—	13	204.000
	Σύνολον—Total . . . {1943	»	—	—	—	—	184	1.258.800	442	4.691.950
	{1942	»	—	—	180	850.400	—	—	697	2.758.200

ΠΙΝΑΞ Α'. (Συνέχεια)

Κλάσεις Δασμολογίου Classes du Tarif	Έμπορεύματα Marchandises Χώρα προελεύσεως Pays de provenance	Μονές ποσότητες Unité de quantité	1 9 4 3							
			Όκτώβριος Octobre		Νοέμβριος Novembre		Δεκέμβριος Décembre		Ίανουάριος.— Δεκέμβριος Janvier— Décembre	
			Ποσότης Quantité	Δραχμαί Drachmes	Ποσότης Quantité	Δραχμαί Drachmes	Ποσότης Quantité	Δραχμαί Drachmes	Ποσότης Quantité	Δραχμαί Drachmes
	<b>Τ. Παιγνια και αθλήματα. - Άθλητισμού αντικείμενα. — Jeux et jouets. Articles de sport.</b>									
	<b>214. Άθλήματα εν γένει. — Jouets en général.</b>									
257.	Γερμανία—Allemagne . . .	χιλιόγ.-kil.	7.224	6.526.300	4.230	2.886.000	7.878	12.149.650	30.824	24.249.629
	Λοιπά χωράι—Autres pays.	»	—	—	—	—	—	—	—	—
	Σύνολον—Total . . .	{ 1943	7.224	6.526.300	4.230	2.886.000	7.878	12.149.650	30.824	24.249.629
		{ 1942	3.082	1.105.540	5.068	2.174.203	11.375	3.691.570	27.883	10.025.295
	<b>Υ. Είδη πιλοποιίας. — Chapellerie.</b>									
	<b>215. Πιλήματα δια πέλους εξ έξιου εν σχήματι κώνου. — Feutres en forme de cloche pour chapeaux.</b>									
259α,β,-α,β	Γερμανία—Allemagne . . .	χιλιόγ.-kil.	—	—	—	—	—	—	48	151.000
	Ίταλία—Italie . . . . .	»	—	—	—	—	—	—	—	—
	Λοιπά Χώραι—Autres pays	»	—	—	—	—	—	—	48	151.000
	Σύνολον—Total . . .	{ 1943	—	—	—	—	—	—	163	55.100
		{ 1942	—	—	—	—	—	—	—	—
	<b>216. Πιλόγυροι εκ δέρματος ή εξ άπομιμήσεως δέρματος. — Bordures intérieures, en peau naturelle ou imitée, pour chapeaux.</b>									
259δ-1.	Γερμανία—Allemagne . . .	χιλιόγ.-kil.	—	—	—	—	—	—	552	930.650
	Λοιπά χωράι—Autres pays	»	—	—	—	—	—	—	552	930.650
	Σύνολον—Total . . .	{ 1943	—	—	—	—	—	—	732	980.702
		{ 1942	20	16.800	—	—	—	—	—	—
	<b>217. Ταιριοπλέγματα ψιαθίνων πέλων. — Tresses pour chapeaux de paille.</b>									
261.	Γερμανία—Allemagne . . .	χιλιόγ.-kil.	—	—	—	—	—	—	—	—
	Έλβετία—Suisse . . . . .	»	—	—	—	—	—	—	—	—
	Ίταλία—Italie . . . . .	»	—	—	—	—	—	—	—	—
	Λοιπά χωράι—Autres pays	»	—	—	—	—	—	—	—	—
	Σύνολον—Total . . .	{ 1943	—	—	—	—	—	—	191	41.900
		{ 1942	—	—	—	—	—	—	—	—
	<b>Φ. Μεταφορικά όργανα. — Véhicules.</b>									
	<b>218. Αυτοκίνητοι άμαξαι φορτηγοί. — Voitures automobiles pour marchandises.</b>									
266α-α.	Γαλλία—France . . . . .	χιλ.-kil. τεμ.-pièces	—	—	—	—	—	—	—	—
	Γερμανία—Allemagne . . .	χιλ.-kil. τεμ.-pièces	8.700	1.772.000	—	—	10.900	1.230.000	86.874	7.665.600
	Ην. Βασίλ. Μ. Βρεταννίας— R. Uni de Gr. Bretagne . . .	χιλ.-kil. τεμ.-pièces	6	—	—	—	5	—	91.400	7.254.000
	Ην. Πολιτείαί Άμερικηίς— États-Unis d'Amérique . . .	χιλ.-kil. τεμ.-pièces	28.800	4.500.000	—	—	—	—	45	—
	Ίταλία—Italie . . . . .	χιλ.-kil. τεμ.-pièces	11	—	17.550	930.000	2.800	1.000.000	69.750	3.859.000
	Καναδάς—Canada . . . . .	χιλ.-kil. τεμ.-pièces	—	—	—	—	—	—	34	—
	Λοιπά χωράι—Autres pays	χιλ.-kil. τεμ.-pièces	—	—	—	—	—	—	3	—
	Σύνολον—Total . . .	{ 1943	32.503	6.272.000	17.550	930.000	18.742	2.455.000	257.756	20.679.600
		{ 1942	17	—	10	—	7	—	128	—
		{ 1943	56.203	1.555.000	34.710	1.033.500	22.400	566.400	413.650	13.558.800
		{ 1942	28	—	17	—	10	—	222	—
	<b>219. Αυτοκίνητοι άμαξαι έπιβατικά. — Voitures automobiles pour voyageurs.</b>									
267γ-γ.	Γαλλία—France . . . . .	χιλ.-kil. τεμ.-pièces	—	—	—	—	—	—	1.257	87.000
	Γερμανία—Allemagne . . .	χιλ.-kil. τεμ.-pièces	1.705	2.400.000	—	—	4.420	805.000	60.289	48.056.800
	Ην. Βασίλ. Μ. Βρεταννίας— R. Uni de Gr. Bretagne . . .	χιλ.-kil. τεμ.-pièces	2	—	—	—	6	—	64	—
	Ην. Πολιτείαί Άμερικηίς— États-Unis d'Amérique . . .	χιλ.-kil. τεμ.-pièces	1.397	100.000	3.688	1.270.000	—	—	4.410	12.262.600
	Ίταλία—Italie . . . . .	χιλ.-kil. τεμ.-pièces	1	—	6	—	—	—	4	—
	Καναδάς—Canada . . . . .	χιλ.-kil. τεμ.-pièces	5.005	1.671.000	880	400.000	2.246	6.150.000	30.666	18.434.000
	Λοιπά χωράι—Autres pays	χιλ.-kil. τεμ.-pièces	7	—	1	—	2	325.000	34	—
	Σύνολον—Total . . .	{ 1943	8.107	4.171.000	4.568	1.670.000	8.139	7.160.000	191.563	88.175.400
		{ 1942	10	—	7	—	9	—	129	—
		{ 1943	3.480	280.000	10.275	3.540.000	5.610	627.000	50.424	8.272.600
		{ 1942	3	—	10	—	6	—	48	—
	<b>220. Βάσεις αυτοκινήτων μετά ή άνευ κινητήρος. — Châssis d'automobiles avec ou sans moteur</b>									
266δ1-d1.	Γερμανία—Allemagne . . .	χιλ.-kil. τεμ.-pièces	—	—	—	—	—	—	15.400	1.155.000
	Ην. Βασίλ. Μ. Βρεταννίας— R. Uni de Gr. Bretagne . . .	χιλ.-kil. τεμ.-pièces	—	—	—	—	—	—	—	—
	Ην. Πολιτείαί Άμερικηίς— États-Unis d'Amérique . . .	χιλ.-kil. τεμ.-pièces	—	—	—	—	—	—	3.600	475.000
	Ίταλία—Italie . . . . .	χιλ.-kil. τεμ.-pièces	—	—	—	—	—	—	—	—
	Λοιπά χωράι—Autres pays	χιλ.-kil. τεμ.-pièces	—	—	—	—	—	—	—	—
	Σύνολον—Total . . .	{ 1943	—	—	—	—	—	—	19.000	1.630.000
		{ 1942	—	—	—	—	—	—	8	—
		{ 1943	3.100	15.000	—	—	2.350	190.000	21.510	1.063.650
		{ 1942	1	—	—	—	2	—	24	—

Κλάσεις Δασμολογίου Classes du Tarif	'Εμπορεύματα Marchandises — Χώροι προελεύσεως Pays de provenance	Μονάς ποσότητος Unité de quantité	1 9 4 3										
			'Οκτώβριος Octobre		Νοέμβριος Novembre		Δεκέμβριος Décembre		'Ιανουάριος.—Δεκέμβριος Janvier—Décembre				
			Ποσότης Quantité	Δραχμαί Drachmes	Ποσότης Quantité	Δραχμαί Drachmes	Ποσότης Quantité	Δραχμαί Drachmes	Ποσότης Quantité	Δραχμαί Drachmes			
266δ, ε, δ, ε	221. 'Επίσωτρα ἐκ καουτσούκ. — Bandages en caoutchouc.												
	Γερμανία—Allemagne . . .	χιλιόγ.-kil.	—	—	—	—	7.696	4.153.200	7.899	4.263.200			
	'Ιταλία—Italie . . . . .	»	—	—	—	50	8.000	5.050	2.408.000				
	Λοιπαί χώροι—Autres pays . . .	»	—	—	41	20.000	15	60.000	110	132.000			
	Σύνολον—Total . . .	{ 1943	—	—	41	20.000	7.761	4.221.200	13.059	6.803.200			
		{ 1942	22.800	872.150	27	15.000	157	58.200	22.988	950.150			
266δ ε—δ ε.	222. 'Αεροθάλαμοι. — Chambres à air.												
	Γερμανία—Allemagne . . .	χιλιόγ.-kil.	—	—	—	—	604	425.000	611	433.000			
	'Ιταλία—Italie . . . . .	»	—	—	—	—	7	2.000	157	102.000			
	Λοιπαί χώροι—Autres pays . . .	»	—	—	41	22.000	—	—	46	26.000			
	Σύνολον—Total . . .	{ 1943	—	—	44	22.000	611	427.000	814	561.000			
		{ 1942	6.350	373.160	—	—	12	12.000	6.352	385.160			
266ε, ζ—ε, ς.	223. 'Εξαρτήματα αυτοκινήτων, ποδηλάτων κλπ. — Accessoires d'automobiles, vélocipèdes etc.												
	Γερμανία—Allemagne . . .	χιλιόγ.-kil.	21.387	8.215.020	7.181	3.100.500	9.316	22.477.780	205.433	88.117.239			
	Κάτω Χώροι—Pays-Bas . . .	»	—	—	—	—	—	—	—	—			
	Λοιπαί χώροι—Autres pays . . .	»	2	14.000	13.739	9.145.900	—	—	15.887	10.129.800			
	Σύνολον—Total . . .	{ 1943	21.389	8.229.020	20.920	12.246.400	9.316	22.477.780	221.320	98.247.039			
		{ 1942	16.327	5.117.990	55.287	14.347.140	2.844	1.161.450	132.082	38.918.300			
267α-α.	224. Ποδήλατα συνήθη. — Vélocipèdes ordinaires.												
	Γερμανία—Allemagne . . .	{ χιλ.-kil. τεμ.-pièces	2.138 115	1.435.000	—	—	4.620 305	1.774.000	15.018 839	5.578.400			
	'Ιταλία—Italie . . . . .	{ χιλ.-kil. τεμ.-pièces	15 1	25.000	110 11	301.000	15 1	30.000	4.030 174	1.260.500			
	Λοιπαί χώροι—Autres pays . . .	{ χιλ.-kil. τεμ.-pièces	— —	—	599 58	635.000	180 12	650.000	949 87	1.890.000			
	Σύνολον—Total . . .	{ 1943	2.153 116	1.460.000	709 69	936.000	4.715 321	2.454.000	19.997 1.100	8.728.900			
		{ 1942	3.360 224	984.000	480 32	183.000	—	—	3.921 260	1.228.240			
267β, γ—β, ς.	225. Ποδήλατα αυτοκίνητα ἐν γένει. — Vélocipèdes automobiles en général.												
	Γερμανία—Allemagne . . .	{ χιλ.-kil. τεμ.-pièces	2.767 26	1.152.000	—	—	3.620 27	771.000	29.112 167	6.300.200			
	'Ην. Βασίλ. Μ. Βρετανίας— R. Uni de Gr. Bretagne . . .	{ χιλ.-kil. τεμ.-pièces	— —	—	2.616 20	792.000	—	—	4.326 40	1.486.500			
	'Ην. Πολιτεῖαι Ἀμερικῆς— États Unis d'Amérique . . .	{ χιλ.-kil. τεμ.-pièces	— —	—	—	—	—	—	—	—			
	'Ιταλία—Italie . . . . .	{ χιλ.-kil. τεμ.-pièces	— —	—	—	—	—	—	—	—			
	Λοιπαί Χώροι—Autres pays . . .	{ χιλ.-kil. τεμ.-pièces	— —	—	—	—	130 1	50.000	2.686 14	633.000			
	Σύνολον—Total . . .	{ 1943	2.767 26	1.152.000	2.616 20	792.000	3.750 28	821.000	36.124 221	8.419.700			
		{ 1942	2.545 33	651.900	1.662 44	1.610.800	1.610 21	536.000	27.203 338	7.105.250			
	<b>Χ. Ὅπλα καὶ ἐκρηκτικαὶ ὕλαι. — Armes. Explosifs.</b>												
270α-δ—α, δ.	226. Ὅπλα ἐξακοντιστικά. — Armes à feu.												
	Γερμανία—Allemagne . . .	{ χιλ.-kil. τεμ.-pièces	— —	—	—	—	—	—	1.296 333	558.700			
	Λοιπαί χώροι—Autres pays . . .	{ χιλ.-kil. τεμ.-pièces	— —	—	—	—	—	—	—	—			
	Σύνολον—Total . . .	{ 1943	— —	—	—	—	—	—	1.296 333	558.700			
		{ 1942	289 89	167.090	—	—	—	—	429 139	227.090			
271.	227. Ἐκρηκτικαὶ ὕλαι. — Matières explosives.												
	Γερμανία—Allemagne . . .	χιλιόγ.-kil.	432	874.800	—	—	—	—	1.350	2.366.600			
	'Ην. Πολιτεῖαι Ἀμερικῆς— États-Unis d'Amérique . . .	»	—	—	—	—	—	—	—	—			
	Λοιπαί χώροι—Autres pays . . .	»	—	—	—	—	—	—	—	—			
	Σύνολον—Total . . .	{ 1943	432	874.800	—	—	—	—	1.350	2.366.600			
		{ 1942	—	—	340	420.000	—	—	3.024	1.568.500			
272β—β.	228. Κάλυκες φραιγγίων. — Douilles de cartouches.												
	Γερμανία—Allemagne . . .	{ χιλ.-kil. τεμ.-pièces	— —	—	—	—	—	—	—	—			
	Λοιπαί χώροι—Autres pays . . .	{ χιλ.-kil. τεμ.-pièces	— —	—	—	—	—	—	—	—			
	Σύνολον—Total . . .	{ 1943	— —	—	—	—	—	—	—	—			
		{ 1942	—	—	—	—	300	108.500	300	108.500			
			—	—	—	—	32.500	—	32.500	—			

Κλάσεις Δασμολογίου Classes du Tarif	Εμπορεύματα Marchandises Χώροι προελεύσεως Pays de provenance	Μονάς ποσότητος Unité de quantité	1 9 4 3								
			Οκτώβριος Octobre		Νοέμβριος Novembre		Δεκέμβριος Décembre		Γενάρ.—Δεκέμβριος Janvier—Décembre		
			Ποσότης Quantité	Δραχμαί Drachmes	Ποσότης Quantité	Δραχμαί Drachmes	Ποσότης Quantité	Δραχμαί Drachmes	Ποσότης Quantité	Δραχμαί Drachmes	
	<b>Ψ. Ναυπηγίας είδη, ύλικα και προϊόντα. — Constructions navales.</b>										
176α-δ-α-d.	229. Λέμβοι και πλοία εν γενέει. — Barques et navires en général.										
	Γερμανία—Allemagne . . .	τεμ.-pièces	—	—	—	—	—	—	—	3.692	784.500
	Λοιπά Χώροι—Autres pays	»	—	—	—	—	—	—	—	—	—
	Σύνολον — Total . {1943	»	—	—	—	—	—	—	—	3.692	784.500
	{1942	»	—	—	—	—	—	—	—	1	100.000
	<b>Ω. Διάφορα. — Objets divers.</b>										
277.	230. Κομβία εν γενέει. — Boutons en général.										
	Γερμανία—Allemagne . . .	χιλιόγ.-kil.	4.606	6.414.940	2.809	3.821.800	5.541	6.987.700	51.339	56.438.930	
	Ιταλία—Italie . . . . .	»	—	—	—	—	—	—	—	—	
	Λοιπά Χώροι—Autres pays	»	—	—	—	—	—	—	—	—	
	Σύνολον — Total . {1943	»	4.606	6.414.940	2.809	3.821.800	5.541	6.987.700	51.339	56.438.930	
	{1942	»	2.055	2.768.407	3.935	3.468.780	1.931	1.690.535	15.956	12.676.588	
279α-δ-α-d.	231. Ψηκτραι εν γενέει. — Brosses en général.										
	Γερμανία—Allemagne . . .	χιλιόγ.-kil.	279	110.200	66	60.000	8	6.000	63.162	915.600	
	Λοιπά Χώροι—Autres pays	»	4	45.000	—	—	1	18.000	5	63	
	Σύνολον — Total . {1943	»	283	155.200	66	60.000	9	24.000	63.167	978.600	
	{1942	»	28	69.320	146	140.080	2	9.000	379	475.446	
282.	232. Χρωστῆρες. — Pinceaux.										
	Γερμανία—Allemagne . . .	χιλιόγ.-kil.	—	—	—	—	2	4.500	464	439.500	
	Λοιπά Χώροι—Autres pays	»	—	—	3	37.000	4	62.000	7	99.000	
	Σύνολον — Total . {1943	»	—	—	3	37.000	6	66.500	471	538.500	
	{1942	»	—	—	—	—	10	7.300	74	237.180	
286.	233. Ἀλιευτικά δίκτυα. — Filets de pêche.										
	Γερμανία—Allemagne . . .	χιλιόγ.-kil.	—	—	—	—	—	—	—	—	
	Κάτω Χώροι—Pays-Bas . . .	»	—	—	—	—	—	—	—	—	
	Λοιπά Χώροι—Autres pays	»	—	—	—	—	—	—	—	—	
	Σύνολον — Total . {1943	»	—	—	—	—	—	—	—	—	
	{1942	»	—	—	—	—	—	—	—	—	
288α-α.	234. Γραφίδες μελανηφόροι. — Porte-plumes à réservoir.										
	Γερμανία—Allemagne . . .	χιλιόγ.-kil.	113	666.600	14	175.800	134	1.067.300	45.755	22.629.300	
	Ιταλία—Italie . . . . .	»	—	—	—	—	2	90.000	2	90.000	
	Λοιπά Χώροι—Autres pays	»	—	—	—	—	—	—	—	—	
	Σύνολον — Total . {1943	»	113	666.600	14	175.800	136	1.157.300	45.757	22.619.300	
	{1942	»	674	4.453.350	553	5.259.900	174	1.571.400	2.715	23.759.350	
288β,γ-β,γ.	235. Γραφίδες (κονδυλοφόροι) ἢ μολυβδοφόροι, μολυβδοκόνδυλα. — Porte-plumes, porte-crayons, crayons.										
	Γερμανία—Allemagne . . .	χιλιόγ.-kil.	2.688	2.768.600	2.390	2.076.500	2.651	2.981.600	37.879	26.983.785	
	Λοιπά Χώροι—Autres pays	»	—	—	—	—	2	30.000	321	56.000	
	Σύνολον — Total . {1943	»	2.688	2.768.600	2.390	2.076.500	2.653	2.991.600	38.200	27.039.785	
	{1942	»	2.032	1.494.220	5.321	4.566.880	521	865.500	21.943	15.291.200	
298α-δ-α-d.	236. Ἀντικείμενα ἐκ κυτταρινοειδοῦς, ὀστοῦ, κέρατος, τυρίνης κλπ. — Articles de celluloid, d'os, de corne, de caséine etc.										
	Γερμανία—Allemagne . . .	χιλιόγ.-kil.	478	5.404.180	640	4.520.400	369	2.992.000	80.454	31.312.080	
	Ιταλία—Italie . . . . .	»	—	—	—	—	—	—	1	66.400	
	Λοιπά Χώροι—Autres pays	»	44	280.000	1	8.000	44	717.000	89	1.005.000	
	Σύνολον — Total . {1943	»	522	5.684.180	641	4.528.400	413	3.009.000	80.544	32.383.430	
	{1942	»	333	1.315.780	753	4.278.320	192	560.010	28.250	9.302.722	



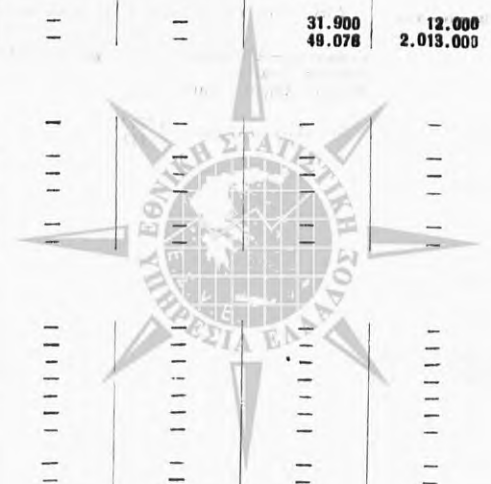
## ΕΞΑΓΩΓΗ — EXPORTATION

ΠΙΝΑΞ Β'

Ποσότης και αξία εξαγωγής των κυριωτέρων εμπορευμάτων κατά χώρας προορισμού.  
Quantité et valeur des principales marchandises exportées par pays de destination.

TABLEAU B.

Κλάσεις Δασμολογίου Classes du Tarif	Εμπορεύματα Marchandises — Χώροι προορισμού Pays de destination	Μονάς ποσότητας Unité de quantité	1 9 4 3							
			Οκτώβριος Octobre		Νοέμβριος Novembre		Δεκέμβριος Décembre		Ιανουάριος—Δεκέμβριος Janvier—Décembre	
			Ποσότης Quantité	Αραχμιά Drachmes	Ποσότης Quantité	Αραχμιά Drachmes	Ποσότης Quantité	Αραχμιά Drachmes	Ποσότης Quantité	Αραχμιά Drachmes
3α.—α.	<b>Α. Ζωοκομίας και άλιευτικής προϊόντα. — Produits de l'élevage et de la pêche.</b>									
	<b>1. Τυρός εν γένει. — Fromage en général.</b>									
	Αίγυπτος—Égypte . . . . .	χιλιόγ.-kil.	—	—	—	—	—	—	—	—
	Βελγ. Κογκό—Congo Belge.	»	—	—	—	—	—	—	—	—
	Ην. Πολιτεία Αμερικής— États-Unis d'Amérique . . . . .	»	—	—	—	—	—	—	—	—
	Μάλτα—Malte . . . . .	»	—	—	—	—	—	—	—	—
	Νοτιοαφρικανική Ένωση— Union sud Africaine . . . . .	»	—	—	—	—	—	—	—	—
	Παλαιστίνη—Palestine . . . . .	»	—	—	—	—	—	—	—	—
	Λοιπά χώροι—Autres pays . . . . .	»	—	—	—	—	—	—	—	—
	Σύνολον—Total . . . . .	{ 1943	—	—	—	—	—	—	—	—
		{ 1942	—	—	—	—	—	—	—	—
								40.081	161.500	
μ—1.	<b>2. Σπόγγοι. — Éponges.</b>									
	Αίγυπτος—Égypte . . . . .	χιλιόγ.-kil.	—	—	—	—	—	—	—	—
	Αυστραλία—Australie . . . . .	»	—	—	—	—	—	—	—	—
	Γερμανία—Allemagne . . . . .	»	—	—	—	—	—	—	—	—
	Δανία—Danemark . . . . .	»	—	—	—	—	—	—	—	—
	Ε. Σ. Σ. Δ. (Ρωσία)—U. R. S. S. (Russie) . . . . .	»	—	—	—	—	—	—	—	—
	Ην. Βασίλ. Μ. Βρετανίας— R. Uni de Gr. Bretagne . . . . .	»	—	—	—	—	—	—	—	—
	Ην. Πολιτεία Αμερικής— États-Unis d'Amérique . . . . .	»	—	—	—	—	—	—	—	—
	Ιταλία—Italie . . . . .	»	—	—	—	—	—	—	—	—
	Λοιπά χώροι—Autres pays . . . . .	»	—	—	—	—	—	—	750	1.600.000
	Σύνολον—Total . . . . .	{ 1943	—	—	—	—	—	—	—	—
		{ 1942	—	—	—	—	—	—	—	—
					110	127.000	—	—	750	1.600.000
								1.245	2.693.700	
6μ—1.	<b>Γ. Κηπουρικής προϊόντα, άποικιακά. — Produits horticoles et coloniaux.</b>									
	<b>3. Κάστανα. — Châtaignes.</b>									
	Αίγυπτος—Égypte . . . . .	χιλιόγ.-kil.	—	—	—	—	—	—	—	—
	Κύπρος—Chypre . . . . .	»	—	—	—	—	—	—	—	—
	Λοιπά χώροι—Autres pays . . . . .	»	—	—	—	—	—	—	—	—
	Σύνολον—Total . . . . .	{ 1943	—	—	—	—	—	—	—	—
		{ 1942	—	—	—	—	—	—	—	—
19α?—α2.	<b>4. Έσπεριδοειδή. — Fruits d'hespéridées.</b>									
	Γερμανία—Allemagne . . . . .	χιλιόγ.-kil.	—	—	—	—	—	—	—	—
	Γιουγκοσλαβία—Yougoslavie . . . . .	»	—	—	—	—	—	—	—	—
	Δανία—Danemark . . . . .	»	—	—	—	—	—	—	—	—
	Ην. Βασίλ. Μ. Βρετανίας— R. Uni de Gr. Bretagne . . . . .	»	—	—	—	—	—	—	—	—
	Ην. Πολιτεία Αμερικής— États-Unis d'Amérique . . . . .	»	—	—	—	—	—	—	—	—
	Ρουμανία—Roumanie . . . . .	»	31.900	12.000	—	—	—	—	—	—
	Λοιπά χώροι—Autres pays . . . . .	»	—	—	—	—	—	—	31.900	12.000
	Σύνολον—Total . . . . .	{ 1943	31.900	12.000	—	—	—	—	31.900	12.000
		{ 1942	—	—	1.000	739.000	—	—	49.078	2.013.000
19α2—α3	<b>5. Σταφυλαί νωποί. — Raisins frais.</b>									
	Γερμανία—Allemagne . . . . .	χιλιόγ.-kil.	—	—	—	—	—	—	—	—
	Ην. Βασίλ. Μ. Βρετανίας— R. Uni de Gr. Bretagne . . . . .	»	—	—	—	—	—	—	—	—
	Σουηδία—Suède . . . . .	»	—	—	—	—	—	—	—	—
	Λοιπά χώροι—Autres pays . . . . .	»	—	—	—	—	—	—	—	—
	Σύνολον—Total . . . . .	{ 1943	—	—	—	—	—	—	—	—
		{ 1942	—	—	—	—	—	—	—	—
19β—β5.	<b>6. Σύχα ξηρά. — Figses sèches.</b>									
	Αίγυπτος—Égypte . . . . .	τόν.-tonnes	—	—	—	—	—	—	—	—
	Αργεντινή—Argentine . . . . .	»	—	—	—	—	—	—	—	—
	Βραζιλία—Brésil . . . . .	»	—	—	—	—	—	—	—	—
	Γαλλία—France . . . . .	»	—	—	—	—	—	—	—	—
	Γερμανία—Allemagne . . . . .	»	—	—	—	—	—	—	—	—
	Γιουγκοσλαβία—Yougoslavie . . . . .	»	—	—	—	—	—	—	—	—
	Ελβετία—Suisse . . . . .	»	—	—	—	—	—	—	—	—
	Ην. Πολιτεία Αμερικής— États-Unis d'Amérique . . . . .	»	—	—	—	—	—	—	—	—
	Ινδία—Indes . . . . .	»	—	—	—	—	—	—	—	—
	Ούγγαρία—Hongrie . . . . .	»	—	—	—	—	—	—	—	—
	Ρουμανία—Roumanie . . . . .	»	—	—	—	—	—	—	—	—
	Σουηδία—Suède . . . . .	»	—	—	—	—	—	—	—	—
	Λοιπά χώροι—Autres pays . . . . .	»	—	—	—	—	—	—	—	—
	Σύνολον—Total . . . . .	{ 1943	—	—	—	—	—	—	—	—
		{ 1942	—	—	—	—	—	—	—	—
								32.644	2.000.000	



Κλάσεις τακτολογίου Classes du Tarif	'Εμπορεύματα Marchandises — Χώροι προορισμού Pays de destination	Μονάς ποσότητας Unité de quantité	1 9 4 3										
			'Οκτώβριος Octobre		Νοέμβριος Novembre		Δεκέμβριος Décembre		'Ιανουάριος.—Δεκέμβριος Janvier—Décembre				
			Ποσότης Quantité	Δραχμαί Drachmes	Ποσότης Quantité	Δραχμαί Drachmes	Ποσότης Quantité	Δραχμαί Drachmes	Ποσότης Quantité	Δραχμαί Drachmes			
1271—b7.	(*) 7. Σταφίς Κορινθιακή.—Raisin sec de Corinthe.												
	Αίγυπτος—Égypte . . . . .	τόν.-tonnes	—	—	—	—	—	—	—	—	—	—	
	'Αργεντινή—Argentine . . . . .	»	—	—	—	—	—	—	—	—	—	—	
	Βελγο-λουξεμβ. *Ενωσισ — Union Belgo-luxembourg.	»	—	—	—	—	—	—	—	—	—	—	
	Γαλλία—France . . . . .	»	—	—	—	—	—	—	—	—	—	—	
	Γερμανία—Allemagne . . . . .	»	—	—	—	—	—	—	—	—	—	—	
	Δανία—Danemark . . . . .	»	—	—	—	—	—	—	—	—	—	—	
	*Ελβετία Suisse . . . . .	»	—	—	—	—	—	—	—	—	—	—	
	*Ην. Βασίλ. Μ. Βρετανίας— Royaume Uni Gr. Bretagne	»	—	—	—	—	—	—	—	—	—	—	
	*Ην. Πολιτείαί 'Αμερικής— Etats-Unis d'Amérique . . . . .	»	—	—	—	—	—	—	—	—	84	388.000	
	*Ιταλία—Italie . . . . .	»	—	—	—	—	—	—	—	—	50	29.250.000	
	*Ιταλ. Νήσοι Ατγ. Πελ.—Iles Italiennes de la mer Égée . . . . .	»	—	—	—	—	—	—	—	—	—	—	
	Σουηδία—Suède . . . . .	»	—	—	—	—	—	—	—	—	—	—	
	Λοιπά χῶροι—Autres pays . . . . .	»	—	—	—	—	—	—	—	—	—	—	
	Σύνολον—Total . . . . .	{ 1943 1942	2.360	11.000.000	447	2.000.000	—	—	—	—	134	29.633.000	
											15.849	346.781.000	
1288—b8.	8. Σταφίς Σουλτανίνα και Ροζακή. — Raisin sec sultanine et razaki.												
	Αίγυπτος—Égypte . . . . .	τόν.-tonnes	—	—	—	—	—	—	—	—	—	—	
	'Αργεντινή—Argentine . . . . .	»	—	—	—	—	—	—	—	—	—	—	
	Βελγο-λουξεμβ. *Ενωσισ — Union Belgo-luxembourg.	»	—	—	—	—	—	—	—	—	—	—	
	Γαλλία—France . . . . .	»	—	—	—	—	—	—	—	—	—	—	
	Γερμανία—Allemagne . . . . .	»	—	—	—	—	—	—	—	—	—	—	
	Γιουγκοσλαβία—Yougoslav. Δανία—Danemark . . . . .	»	—	—	—	—	—	—	—	—	—	—	
	*Ελβετία—Suisse . . . . .	»	—	—	—	—	—	—	—	—	—	—	
	*Ην. Βασίλ. Μ. Βρετανίας— R. Uni de Gr. Bretagne . . . . .	»	—	—	—	—	—	—	—	—	—	—	
	*Ιταλία—Italie . . . . .	»	—	—	—	—	—	—	—	—	115	3.000.000	
	Λοιπά χῶροι—Autres pays . . . . .	»	—	—	—	—	—	—	—	—	—	—	
	Σύνολον—Total . . . . .	{ 1943 1942	66	3.660.000	0	322.000	—	—	—	—	115	3.000.000	
											1.132	60.974.000	
12810,11— b10,11.	9. 'Αμύγδαλα. — Amandes.												
	Αίγυπτος—Égypte . . . . .	χιλιόγ.-kil.	—	—	—	—	—	—	—	—	—	—	
	'Αργεντινή—Argentine . . . . .	»	—	—	—	—	—	—	—	—	—	—	
	Γαλλία—France . . . . .	»	—	—	—	—	—	—	—	—	—	—	
	Ην. Βασίλ. Μ. Βρετανίας— R. Uni de Gr. Bretagne . . . . .	»	—	—	—	—	—	—	—	—	—	—	
	*Ην. Πολιτείαί 'Αμερικής— Etats-Unis d'Amérique . . . . .	»	—	—	—	—	—	—	—	—	—	—	
	Ρουμανία—Roumanie . . . . .	»	—	—	—	—	—	—	—	—	—	—	
	Σουηδία—Suède . . . . .	»	—	—	—	—	—	—	—	—	—	—	
	Λοιπά χῶροι—Autres pays . . . . .	»	—	—	—	—	—	—	—	—	—	—	
	Σύνολον—Total . . . . .	{ 1943 1942	—	—	—	—	—	500	800.000	—	—	756	1.000.000
12815—b15.	10. Κεράτια. (Χαρούπια). — Caroubes.												
	*Ην. Πολιτείαί 'Αμερικής— Etats-Unis d'Amérique . . . . .	τόν.-tonnes	—	—	—	—	—	—	—	—	—	40	2.000.000
	*Ιταλία—Italie . . . . .	»	—	—	—	—	—	—	—	—	—	61	7.462.000
	*Ιταλ. Νήσοι Ατγ. Πελ.—Iles Italiennes de la mer Égée . . . . .	»	—	—	—	—	—	—	—	—	—	—	—
	Λοιπά χῶροι—Autres pays . . . . .	»	—	—	—	—	—	—	—	—	—	—	—
	Σύνολον—Total . . . . .	{ 1943 1942	—	—	—	—	—	156	10.944.656	—	—	101	9.462.000
												823	15.751.516

(\*) 'Ανάλυσις σταφίδος κατά τόπους παραγωγής: — Spécification du raisin sec par provinces de production:

Χῶροι προορισμού Pays de destination	1 9 4 3						1 9 4 2					
	'Ιανουάριος—Σεπτέμβριος—Janvier—Septembre						'Ιανουάριος—Σεπτέμβριος—Janvier—Septembre					
	Αιγίου Égion	Πατρῶν Patras	Κάμπου 'Αμαλιάδος Plaine d'Amalιάde	'Επτανήσου Iles Ioni- ennes	Κορινθίας Corinthie	Λοιπῶν ἐπαρχιῶν Autres provinces	Αιγίου Égion	Πατρῶν Patras	Κάμπου 'Αμαλιάδος Plaine d'Amalιάde	'Επτανήσου Iles Ioni- ennes	Κορινθίας Corinthie	Λοιπῶν ἐπαρχιῶν Autres provinces
Γερμανία—Allemagne . . . . .	—	—	—	—	—	—	—	—	—	—	—	
*Ιταλία—Italie . . . . .	84	—	—	—	—	—	—	—	—	—	—	
*Ιταλ. Νήσοι Ατγ. Πελ. Iles Italiennes de la mer Égée . . . . .	—	—	—	—	—	—	—	—	—	—	—	
Λ. Χῶροι—Autres pays . . . . .	50	—	—	—	—	—	—	—	—	—	—	
Σύνολον.. τόν.—tonnes	134	—	—	—	—	—	—	—	—	—	—	
Total.... δραχ.—drach.	29.633.000	—	—	—	—	—	—	—	—	—	—	






Κλάσεις Δασμολογίου Classes du Tarif	Έμπορεύματα Marchandises — Χώρα προορισμού Pays de destination	Μονάς ποσότητας Unité de quantité	1943							
			Όκτώβριος Octobre		Νοέμβριος Novembre		Δεκέμβριος Décembre		Ίανουάριος.—Δεκέμβριος Janvier—Décembre	
			Ποσότης Quantité	Δραχμαί Drachmes	Ποσότης Quantité	Δραχμαί Drachmes	Ποσότης Quantité	Δραχμαί Drachmes	Ποσότης Quantité	Δραχμαί Drachmes
<b>Δ. Έλαιώδη σπέρματα και καρποί. Έλαια και κηρώδεις ύλαι.— Graines et fruits oléagineux. Huiles. Cires.</b>										
16α-ι.	15. Έλαια εν γένει. — Olives en général									
	Αίγυπτος—Égypte . . . . .	τόν.-tonnes	—	—	—	—	—	—	—	—
	Αργεντινή—Argentine . . . . .	»	—	—	—	—	—	—	—	—
	Βουλγαρία—Bulgarie . . . . .	»	—	—	—	—	—	—	36	1.317.911
	Βραζιλία—Brésil . . . . .	»	—	—	—	—	—	—	—	—
	Γαλλία—France . . . . .	»	—	—	—	—	—	—	—	—
	Γιουγκοσλαβία—Yougoslavie . . . . .	»	—	—	—	—	—	—	—	—
	Ην. Βασίλ. Μ. Βρεταννίας— R. Uni de Gr. Bretagne . . . . .	»	—	—	—	—	—	—	—	—
	Ην. Πολιτεία Αμερικής— États-Unis d'Amérique . . . . .	»	—	—	—	—	—	—	—	—
	Καναδάς—Canada . . . . .	»	—	—	—	—	—	—	—	—
	Κύπρος—Chypre . . . . .	»	—	—	—	—	—	—	—	—
	Παλαιστίνη—Palestine . . . . .	»	—	—	—	—	—	—	—	—
	Ρουμανία—Roumanie . . . . .	»	—	—	—	—	—	—	—	—
	Συρία—Syrie . . . . .	»	—	—	—	—	—	—	—	—
	Λοιπά χωρά—Autres pays . . . . .	»	—	—	—	—	—	—	—	—
	Σύνολον—Total . . . . .	{ 1943 1942	—	—	—	—	—	14	638.618	36 1.317.911 638.618
16α-ζ.	16. Χαρουπόσπορος — Graines de caroubes.									
	Γαλλία—France . . . . .	τόν.-tonnes	—	—	—	—	—	—	—	—
	Γερμανία—Allemagne . . . . .	»	—	—	—	—	—	—	—	—
	Λοιπά χωρά—Autres pays . . . . .	»	—	—	—	—	—	—	—	—
	Σύνολον—Total . . . . .	{ 1943 1942	—	—	—	—	—	—	—	—
17α1,2-α1 2.	(*) 17. Έλαιόλαδα εν γένει. — Huile d'olives en général.									
	Αίγυπτος—Égypte . . . . .	χιλιόγ.-kil.	—	—	—	—	—	—	—	—
	Αργεντινή—Argentine . . . . .	»	—	—	—	—	—	—	—	—
	Γαλλία—France . . . . .	»	—	—	—	—	—	—	—	—
	Γερμανία—Allemagne . . . . .	»	108.534	20.000.000	—	—	—	—	—	1.176.754 1.367.624.000
	Ην. Βασίλ. Μ. Βρεταννίας— R. Uni de Gr. Bretagne . . . . .	»	—	—	—	—	—	—	—	—
	Ην. Πολιτεία Αμερικής— États-Unis d'Amérique . . . . .	»	—	—	—	—	—	—	—	648.938 128.000.000 39.923 95.500.000
	Ιταλία—Italie . . . . .	»	—	—	—	—	—	—	—	—
	Νορβηγία—Norvège . . . . .	»	—	—	—	—	—	—	—	—
	Ούρουγουάη—Uruguay . . . . .	»	—	—	—	—	—	—	—	—
	Ρουμανία—Roumanie . . . . .	»	—	—	—	—	—	—	—	—
	Λοιπά χωρά—Autres pays . . . . .	»	—	—	—	—	—	—	—	—
	Σύνολον—Total . . . . .	{ 1943 1942	108.534 63.384	20.000.000 8.200.000	—	340.677	69.425.000	559.531	114.635.210	1.865.615 1.591.124.000 3.872.604 659.473.170
17β2-β2.	18. Πυρηνέλαιον. — Huile de noyaux d'olives.									
	Αίγυπτος—Égypte . . . . .	τόν.-tonnes	—	—	—	—	—	—	—	—
	Αυστραλία—Australie . . . . .	»	—	—	—	—	—	—	—	—
	Γερμανία—Allemagne . . . . .	»	102	16.000.000	—	—	—	—	—	108 23.092.000
	Ην. Βασίλ. Μ. Βρεταννίας— R. Uni de Gr. Bretagne . . . . .	»	—	—	—	—	—	—	—	—
	Ην. Πολιτεία Αμερικής— États-Unis d'Amérique . . . . .	»	—	—	—	—	—	—	—	—
	Λοιπά χωρά—Autres pays . . . . .	»	—	—	—	—	—	—	—	—
	Σύνολον—Total . . . . .	{ 1943 1942	102 97	16.000.000 14.187.000	—	—	—	20	2.404.600	103 23.092.000 1.016 60.832.100
<b>Ε. Πνευματώδη ποτά. — Boissons alcooliques</b>										
20.	19. Γλεῦκος. — Moût.									
	Ην. Βασίλ. Μ. Βρεταννίας— R. Uni de Gr. Bretagne . . . . .	kil.-χιλιόγ.	—	—	—	—	—	—	—	—
	Λοιπά χωρά—Autres Pays . . . . .	»	—	—	—	—	—	—	—	—
	Σύνολον—Total . . . . .	{ 1943 1942	—	—	—	—	—	—	—	—


(\* Ανάλυσις ελαίου κατά τόπους παραγωγής:— Spécification de l'huile par provinces de production.

Χώρα προορισμού Pays de destination	Είς φιάλας και μ. και δοχεία έξ όλων των επαρχιών En bouteilles et pe- tites récip.de toutes les provinces	1943					1942				
		Ίανουάριος - Δεκέμβριος— Janvier - Décembre					Ίανουάριος - Δεκέμβριος— Janvier - Décembre				
		Είς άσκοῦς ή βαρέλια — En outres ou barils					Είς άσκοῦς ή βαρέλια — En outres ou barils				
		Κερκυρας De Corfou	Λέσβου De Lesbos	Καλαμών De Calamata	Κρήτης De Crète	Λοιπών επαρχ. γών D'autres pro- vinces	Κερκυρας De Corfou	Λέσβου De Lesbos	Καλαμών De Calamata	Κρήτης De Crète	Λοιπών επαρχιών D'autres provinces
Γερμανία—Allemagne . . . . .	—	—	402.108	—	—	774.646	—	—	—	—	840.680 3 254.547
Ιταλία—Italie . . . . .	—	—	—	—	—	648.938	—	—	—	—	—
Ιταλ. Νήσοι Αλυ. Πελ.— Des Italiennes de la mer Egée. . . . .	—	—	—	—	—	—	—	—	—	—	—
Τουρκία—Turquie . . . . .	—	—	—	—	—	—	—	—	—	—	—
Λοιπά χωρά—Autres pays . . . . .	—	—	—	—	—	—	—	—	—	—	—
Σύνολον—Total . . . . .	{ χιλιόγ.-kil . . . . . δραχ.-drach . . . . .	—	402.108	—	39.923	1.423.584	24.702	40.582	—	—	366.656 3.254.547 54.254.000 55.966.282

Κλάσεις Δασμολογίου Classes du Tarif	Έμπορεύματα Marchandises	Χώρα προελεύσεως Pays de provenance	Μονάς ποσότητας Unité de quantité	1 9 4 3							
				Όκτώβιος Octobre		Νοέμβριος Novembre		Δεκέμβριος Décembre		Ιανουάριος — Δεκέμβριος Janvier — Décembre	
				Ποσότης Quantité	Δραχμαί Drachmes	Ποσότης Quantité	Δραχμαί Drachmes	Ποσότης Quantité	Δραχμαί Drachmes	Ποσότης Quantité	Δραχμαί Drachmes
21α-α.	20. Οίνοι εκ σταφυλής εις βαρέλια. — Vins de raisins en barils.										
	Αίγυπτος — Égypte . . . . .	τόν. - tonn.	—	—	—	—	—	—	—	—	
	Βελγο-λουξεμβούργ. Ένωσις Union Belgo-luxembourg.	»	—	—	—	—	—	—	—	—	
	Γαλλία — France . . . . .	»	—	—	—	—	—	—	—	—	
	Γερμανία — Allemagne . . . . .	»	—	—	—	—	—	—	—	—	
	Δανία — Danemark . . . . .	»	—	—	—	—	—	—	—	—	
	Έλβετία — Suisse . . . . .	»	—	—	—	—	—	—	—	—	
	Ην. Βασίλ. Μ. Βρεταννίας — R. Uni de Gr. Bretagne.	»	—	—	—	—	—	—	—	—	
	Κάτω Χώροι — Pays-Bas . . . . .	»	—	—	—	—	—	—	—	—	
	Μάλτα — Malte . . . . .	»	—	—	—	—	—	—	—	—	
	Ρουμανία — Roumanie . . . . .	»	—	—	—	—	—	—	—	—	
	Λοιπαί Χώροι — Autres pays	»	—	—	—	—	—	—	—	—	
	Σύνολον — Total . . . . .	{ 1943 1942	—	—	—	—	—	330	3.560.000	1.205	19.804.930
25α,β,γ-α,β,γ,δ.	21. Απόσταγμα οίνου (κονιάκ). — Eau de vie de vins (cognac).										
	Άγγλοαιγυπτιακόν Σουδάν — Soudan Angloégyptien . . . . .	χιλιόγ. - kil.	—	—	—	—	—	—	—	—	
	Αίγυπτος — Égypte . . . . .	»	—	—	—	—	—	—	—	—	
	Βοημία-Μοραβία — Bohème- Moravie . . . . .	»	—	—	—	—	—	—	—	—	
	Ην. Πολιτεία Ἀμερικής — États-Unis d'Amérique . . . . .	»	—	—	—	—	—	—	—	—	
	Καναδάς — Canada . . . . .	»	—	—	—	—	—	—	—	—	
	Παλαιστίνη — Palestine . . . . .	»	—	—	—	—	—	—	—	—	
	Συρία — Syrie . . . . .	»	—	—	—	—	—	—	—	—	
	Λοιπαί Χώροι — Autres pays	»	—	—	—	—	—	—	—	—	
	Σύνολον — Total . . . . .	{ 1943 1942	—	—	—	—	—	—	—	82.360	12.424.700
25α,β,γ,δ α,β,γ,δ.	22. Λοιπά οίνοπνευματώδη ποτά. — Autres boissons alcooliques.										
	Άγγλοαιγυπτιακόν Σουδάν — Soudan Angloégyptien . . . . .	χιλιόγ. - kil.	—	—	—	—	—	—	—	—	
	Αίγυπτος — Égypte . . . . .	»	—	—	—	—	—	—	—	—	
	Βελγ. Κονγκό — Congo belge . . . . .	»	—	—	—	—	—	—	—	—	
	Ην. Πολιτεία Ἀμερικής — États-Unis d'Amérique . . . . .	»	—	—	—	—	—	—	—	—	
	Λοιπαί Χώροι — Autres pays	»	—	—	—	—	—	—	—	—	
	Σύνολον — Total . . . . .	{ 1943 1942	—	—	—	—	—	—	—	—	
30.	Ζ. Σάκχαρις και σακχαροπλαστικής προϊόντα. — Sucre et produits de la confiserie.										
	23. Μέλι. — Miel.										
	Αίγυπτος — Égypte . . . . .	χιλιόγ. - kil.	—	—	—	—	—	—	—	—	
	Ην. Βασίλ. Μ. Βρεταννίας — R. Uni de Gr. Bretagne.	»	—	—	—	—	—	—	—	—	
	Ην. Πολιτεία Ἀμερικής — États-Unis d'Amérique . . . . .	»	—	—	—	—	—	—	—	—	
	Λοιπαί Χώροι — Autres pays	»	—	—	—	—	—	—	—	—	
	Σύνολον — Total . . . . .	{ 1943 1942	—	—	—	—	—	—	—	—	
35α-λ.-α-κ.	24. Προϊόντα σακχαροπλαστικής. — Produits de pâtisserie.										
	Άγγλοαιγυπτιακόν Σουδάν — Soudan Angloégyptien . . . . .	χιλιόγ. - kil.	—	—	—	—	—	—	—	—	
	Αίγυπτος — Égypte . . . . .	»	—	—	—	—	—	—	—	—	
	Ην. Βασίλ. Μ. Βρεταννίας — R. Uni de Gr. Bretagne.	»	—	—	—	—	—	—	—	—	
	Ην. Πολιτεία Ἀμερικής — États-Unis d'Amérique . . . . .	»	—	—	—	—	—	—	—	—	
	Νοτιοαφρικανική Ένωσις — Union Sud Africaine . . . . .	»	—	—	—	—	—	—	—	—	
	Λοιπαί Χώροι — Autres pays	»	—	—	—	—	—	—	—	—	
	Σύνολον — Total . . . . .	{ 1943 1942	—	—	—	—	—	—	—	—	
36.	Η. Δέρματα. Είδη εκ δέρματος. Μηλωτά. — Peaux. Articles en peau. Pelleterie.										
	25. Δέρματα άκατέργαστα. — Peaux brutes.										
	Γαλλία — France . . . . .	χιλιόγ. - kil.	—	—	—	—	—	3.570	437.400	38.885	21.059.290
	Γερμανία — Allemagne . . . . .	»	1.789	473.400	—	—	—	—	—	—	
	Γιουγκοσλαβία — Yougoslavie . . . . .	»	—	—	—	—	—	—	—	—	
	Ην. Βασίλ. Μ. Βρεταννίας — R. Uni de Gr. Bretagne.	»	—	—	—	—	—	—	—	—	
	Ην. Πολιτεία Ἀμερικής — États-Unis d'Amérique . . . . .	»	—	—	—	—	—	—	—	—	
	Ιταλία — Italie . . . . .	»	—	—	—	—	—	—	—	—	
	Ούγγαρια — Hongrie . . . . .	»	—	—	—	—	47.372	8.648.640	43.355	20.743.303	
	Λοιπαί Χώροι — Autres pays	»	—	—	—	—	—	—	—	—	
	Σύνολον — Total . . . . .	{ 1943 1942	1.789	473.400	37.026	29.256.660	50.942	9.086.040	128.912	50.451.232	
			54.882	38.244.130	—	—	5.637	4.538.000	526.935	207.890.734	
43α-β,γ-α-ε,η	26. Σιούρα εν γένει. — Peaux fourrées en général.										
	Γερμανία — Allemagne . . . . .	χιλιόγ. - kil.	—	—	—	—	—	—	—	—	
	Ην. Βασίλ. Μ. Βρεταννίας — R. Uni de Gr. Bretagne.	»	—	—	—	—	—	—	—	—	
	Ην. Πολιτεία Ἀμερικής — États-Unis d'Amérique . . . . .	»	—	—	—	—	—	—	—	—	
	Τουρκία — Turquie . . . . .	»	—	—	—	—	—	—	—	—	
	Λοιπαί Χώροι — Autres pays	»	—	—	—	—	—	—	—	—	
	Σύνολον — Total . . . . .	{ 1943 1942	—	—	—	—	—	—	—	—	



Κλάσεις Δασμολογίου Classes du Tarif	Εμπορεύματα Marchandises	Μονάς ποσότητας Unité de quantité	1 9 4 3								
			Οκτώβριος Octobre		Νοέμβριος Novembre		Δεκέμβριος Décembre		Γανουάρ.—Δεκέμβριος Janvier—Décembre		
			Ποσότης Quantité	Δραχμαί Drachmes	Ποσότης Quantité	Δραχμαί Drachmes	Ποσότης Quantité	Δραχμαί Drachmes	Ποσότης Quantité	Δραχμαί Drachmes	
	<b>Θ. Δασικά προϊόντα. Είδη εκ ξύλων. Produits forestiers. Articles en bois.</b>										
47.	27. Ξυλεία έπιπλαποιτίας. — Bois d'ébénisterie.										
	Γερμανία—Allemagne . . .	χιλιόγ.-kil.	—	—	—	—	—	—	—	—	—
	*Ην. Βασίλ. Μ. Βρετανίας— R. Uni de Gr. Bretagne . . .	»	—	—	—	—	—	—	—	—	—
	Τουρκία—Turquie . . . . .	»	—	—	—	—	—	—	—	—	—
	Λοιπά χόρρα—Autres pays	»	—	—	—	—	—	—	—	—	—
	Σύνολον—Total . . .	{ 1943 1942	—	—	—	—	—	—	—	—	—
51a-a.	28. Μαστίχη έν γένει. — Mastic en général.										
	Αίγυπτος—Égypte . . . . .	χιλιόγ.-kil.	—	—	—	—	—	—	—	—	—
	Βουλγαρία—Bulgarie . . . . .	»	—	—	—	—	—	—	—	—	—
	Γαλλία—France . . . . .	»	—	—	—	—	—	—	—	—	—
	Γερμανία—Allemagne . . . . .	»	—	—	—	—	—	—	—	—	—
	Γιουγκοσλαβία—Yougoslavie	»	—	—	—	—	—	—	—	—	—
	*Ην. Βασίλ. Μ. Βρετανίας— R. Uni de Gr. Bretagne . . .	»	—	—	—	—	—	—	—	—	—
	*Ην. Πολιτεία Αμερικής— États-Unis d'Amérique . . .	»	—	—	—	—	—	—	—	—	—
	Ινδία—Indes . . . . .	»	—	—	—	—	—	—	—	—	—
	Ιράκ—Irak . . . . .	»	—	—	—	—	—	—	—	—	—
	Συρία—Syrie . . . . .	»	—	—	—	—	—	—	—	—	—
	Τουρκία—Turquie . . . . .	»	—	—	—	—	—	200	92.400	18.880	9.077.000
	Λοιπά χόρρα—Autres pays	»	—	—	—	—	—	—	—	—	—
	Σύνολον—Total . . .	{ 1943 1942	—	—	2.885	2.653.000	200	92.400	18.880	9.077.000	
			—	—	2.565	1.831.410	29.235	37.007.510			
51b-h.	29. Έλαιον αϊθέριον τερεβινθίνης (νέφτι). — Essence de térébenthine.										
	Βουλγαρία—Bulgarie . . . . .	χιλιόγ.-kil.	78.078	10.500.000	—	—	—	—	78.078	10.500.000	
	Γερμανία—Allemagne . . . . .	»	41.183	2.346.060	—	—	—	—	41.183	2.346.060	
	Γιουγκοσλαβία—Yougoslavie	»	—	—	—	—	—	—	—	—	
	*Ην. Βασίλ. Μ. Βρετανίας— R. Uni de Gr. Bretagne . . .	»	—	—	—	—	—	—	—	—	
	Ιταλία—Italie . . . . .	»	—	—	—	—	—	—	1.180.111	628.680.600	
	Τουρκία—Turquie . . . . .	»	—	—	—	—	—	—	—	—	
	Λοιπά Χόρρα—Autres pays	»	—	—	—	—	—	—	—	—	
	Σύνολον—Total . . .	{ 1943 1942	119.261	12.846.060	—	—	—	—	1.293.372	641.526.660	
			19.528	11.705.148	171.561	27.000.000	7.226	1.014.508	300.859	79.125.016	
51c-i.	30. Κολοφώνιον. — Colophane.										
	Αίγυπτος—Égypte . . . . .	χιλιόγ.-kil.	—	—	—	—	—	—	—	—	—
	Βουλγαρία—Bulgarie . . . . .	»	—	—	75.294	2.635.300	561.917	85.196.098	637.211	87.831.898	
	Γερμανία—Allemagne . . . . .	»	—	—	260.172	11.978.000	687.840	24.229.500	948.012	36.207.500	
	Γιουγκοσλαβία—Yougoslavie	»	—	—	—	—	—	—	—	—	
	*Ην. Βασ. Μ. Βρετανίας— R. Uni de Gr. Bretagne . . .	»	—	—	—	—	—	—	—	—	
	Ιταλία—Italie . . . . .	»	—	—	—	—	—	—	5.687.545	3.210.686.800	
	Ρουμανία—Roumanie . . . . .	»	—	—	—	—	—	—	—	—	
	Τουρκία—Turquie . . . . .	»	—	—	—	—	—	—	268.162	16.380.187	
	Λοιπά χόρρα—Autres pays	»	—	—	—	—	—	—	—	—	
	Σύνολον—Total . . .	{ 1943 1942	342.031	25.653.405	1.317.607	14.619.300	1.249.757	109.425.598	7.541.230	2.351.055.835	
			—	—	204.340.100	508.684	29.250.003	3.592.392	355.017.048		
	<b>Ι. Όρυκτά. — Matières minérales.</b>										
51a-a.	31. Μάρμαρα. — Marbres.										
	Αίγυπτος—Égypte . . . . .	τόν.-tonnes	—	—	—	—	—	—	—	—	—
	Βελγο-Λουξεμβούργ. Ένωσος Union Belgo-luxembourg . . .	»	—	—	—	—	—	—	—	—	—
	Λοιπά χόρρα—Autres pays	»	—	—	—	—	—	—	—	—	—
	Σύνολον—Total . . .	{ 1943 1942	—	—	—	—	—	—	—	—	—
51b-h.	32. Μαγειρικόν άλας. — Sel de cuisine.										
	Βουλγαρία—Bulgarie . . . . .	τόν.-tonnes	—	—	—	—	—	—	—	—	—
	Λοιπά χόρρα—Autres pays	»	—	—	—	—	—	—	—	—	—
	Σύνολον—Total . . .	{ 1943 1942	691	3.680.834	92	360.000	—	—	1.654	8.730.967	
51c-i.	33. Μετάλλευμα σιδήρου. — Minerai de fer.										
	Γερμανία—Allemagne . . . . .	τόν.-tonnes	—	—	—	—	—	—	—	—	—
	Ούγγαρία—Hongrie . . . . .	»	—	—	—	—	—	—	—	—	—
	Λοιπά-χόρρα—Autres pays	»	—	—	—	—	—	—	—	—	—
	Σύνολον—Total . . .	{ 1943 1942	—	—	—	—	—	—	—	—	—
51c-i.	34. Ένθειος ψευδάργυρος (σφαλερίτης). — Sulfure de zinc (blende).										
	Γαλλία—France . . . . .	τόν.-tonnes	—	—	—	—	—	—	—	—	—
	Λοιπά-Χόρρα—Autres pays	»	—	—	—	—	—	—	—	—	—
	Σύνολον—Total . . .	{ 1943 1942	—	—	—	—	—	—	—	—	—





Κλάσεις Δασμολογίου Classes du Tarif	Έμπορεύματα Marchandises Χώροι προορισμού Pays de destination	Μονάς ποσότητας Unité de quantité	1 9 4 3								
			'Οκτώβιος Octobre		Νοέμβριος Novembre		Δεκέμβριος Décembre		'Ιανουάρ.—Δεκέμβριος Janvier - Décembre		
			Ποσότης Quantité	Δραχμαί Drachmes	Ποσότης Quantité	Δραχμαί Drachmes	Ποσότης Quantité	Δραχμαί Drachmes	Quantité Ποσότης	Δραχμαί Drachmes	
56α.-1.	43. Λοιπά μεταλλεύματα μὴ κατονομαζόμενα. — Autres minerais non dénommés.										
	Γερμανία—Allemagne . . .	τόν.-tonnes	—	—	—	—	—	—	—	—	
	Τουρκία—Turquie . . . . .	»	—	—	—	—	—	—	—	—	
	Λοιπαί χώροι—Autres pays	»	—	—	—	—	—	—	—	—	
	Σύνολον—Total . . .	{ 1943 1942	—	—	—	—	—	8	4.679.520	8	4.679.520
61.	K. Μέταλλα και είδη μετάλλων. — Métaux et articles en métaux.										
	44. Παλαιά σιδηρικά και σκωρία σιδήρων. — Vieux objets en fer et rouille de fer.										
	Γερμανία—Allemagne . . .	τόν.-tonnes	—	—	—	—	—	—	—	—	
	Ίαπωνία—Japon . . . . .	»	—	—	—	—	—	—	81	8.000.000	
	Ούγγαρία—Hongrie . . . . .	»	—	—	—	—	—	—	329	863.550	
	Λοιπαί χώροι—Autres pays	»	—	—	—	—	—	—	—	—	
	Σύνολον—Total . . .	{ 1943 1942	761	17.000.000	117	3.400.000	—	—	410	8.863.550	
									1.628	23.694.799	
	N. Χημικά και φαρμακευτικά προϊόντα. — Produits chimiques et pharmaceutiques.										
159α19-19 bis α 1919 bis	45. Υδροχλωρικό οξύ. — Acide hydrochlorique.										
	Αίγυπτος—Égypte . . . . .	χιλόγ.-kil.	—	—	—	—	—	—	—	—	
	Βουλγαρία—Bulgarie . . . . .	»	—	—	—	—	—	—	85	461.734	
	Συρία—Syrie . . . . .	»	—	—	—	—	—	—	—	—	
	Τουρκία—Turquie . . . . .	»	—	—	—	—	—	—	—	—	
	Λοιπαί χώροι—Autres pays	»	—	—	—	—	—	—	—	—	
	Σύνολον—Total . . .	{ 1943 1942	99.975	1.035.731	—	—	—	—	85	461.734	
									172.500	2.196.220	
159η15-816	46. Υποστάθμη οίνων. — Lie de vins.										
	Γερμανία—Allemagne . . .	χιλόγ.-kil.	—	—	—	—	—	—	—	—	
	Ε.Σ.Σ.Α. (Ρωσία)—U.R.S.S. (Russie) . . . . .	»	—	—	—	—	—	—	—	—	
	Ἡν Βασίλ. Μ. Βρετανίας—Royaume Uni de Gr. Bretagne	»	—	—	—	—	—	—	—	—	
	Λοιπαί χώροι—Autres pays	»	—	—	—	—	—	—	—	—	
	Σύνολον—Total . . .	{ 1943 1942	—	—	—	—	—	—	45.550	1.795.900	
159η16-816	47. Τρυγικό ασβέστιον. — Tartrate de chaux.										
	Γερμανία—Allemagne . . .	χιλόγ.-kil.	—	—	—	—	—	—	—	—	
	Ἡν. Πολιτεία Ἀμερικής—Etats-Unis d'Amérique.	»	—	—	—	—	—	—	—	—	
	Λοιπαί χώροι—Autres pays	»	—	—	—	—	—	—	—	—	
	Σύνολον—Total . . .	{ 1943 1942	—	—	—	—	—	—	—	—	
100α.-α	48. Χημικά λιπάσματα. — Engrais chimiques.										
	Αίγυπτος—Égypte . . . . .	χιλόγ.-kil.	—	—	—	—	—	—	—	—	
	Κύπρος—Chypre . . . . .	»	—	—	—	—	—	—	—	—	
	Παλαιστίνη—Palestine . . . . .	»	—	—	—	—	—	—	—	—	
	Τουρκία—Turquie . . . . .	»	—	—	—	—	—	—	—	—	
	Λοιπαί χώροι—Autres pays	»	—	—	—	—	—	—	—	—	
	Σύνολον—Total . . .	{ 1943 1942	—	—	—	—	—	—	—	—	
166	49. Σάπωνες ἐν γένει. — Savons en général.										
	Αίγυπτος—Égypte . . . . .	χιλόγ.-kil.	—	—	—	—	—	—	—	—	
	Γιουγκοσλαβία—Yougoslavie.	»	—	—	—	—	—	—	—	—	
	Ἡν. Πολιτεία Ἀμερικής—Etats-Unis d'Amérique.	»	—	—	—	—	—	—	—	—	
	Λοιπαί Χῶροι—Autres pays	»	—	—	—	—	—	—	—	—	
	Σύνολον—Total . . .	{ 1943 1942	—	—	—	—	—	—	—	—	
167 η bis-g bis	O. Χρώματα και προϊόντα διὰ τὴν βαφικὴν καὶ τὴν δεψικὴν. — Couleurs et produits pour la teinture et le tannage.										
	50. Φυτικός ἀνθράξ ἐνεργός — Charbon actif de provenance végétale.										
	Γιουγκοσλαβία—Yougoslavie	χιλόγ.-kil.	—	—	—	—	—	—	—	—	
	Κύπρος—Chypre . . . . .	»	—	—	—	—	—	—	—	—	
	Τουρκα—Turquie . . . . .	»	—	—	—	—	—	—	—	—	
	Λοιπαί Χῶροι—Autres pays	»	—	—	—	—	—	—	—	—	
	Σύνολον—Total . . .	{ 1943 1942	—	—	—	—	—	—	—	—	
175α.-α.	51. Βάλανι. — Anélanèdes.										
	Γερμανία—Allemagne . . .	χιλόγ.-kil.	—	—	—	—	—	—	148.164	4.555.000	
	Γιουγκοσλαβία—Yougoslavie	»	—	—	—	—	—	—	64.088	1.763.749	
	Ούγγαρία—Hongrie . . . . .	»	—	—	—	—	—	—	—	—	
	Ρουμανία—Roumanie . . . . .	»	—	—	—	—	—	—	—	—	
	Λοιπαί χώροι—Autres pays	»	—	—	—	—	—	—	—	—	
	Σύνολον—Total . . .	{ 1943 1942	—	—	—	—	—	48.766	5.260.000	1.215.554	
									6.318.749	19.451.000	

