



ΒΑΣΙΛΕΙΟΝ ΤΗΣ ΕΛΛΑΔΟΣ

ΥΠΟΥΡΓΕΙΟΝ ΕΘΝΙΚΗΣ ΟΙΚΟΝΟΜΙΑΣ — ΔΙΕΥΘΥΝΣΙΣ ΣΤΑΤΙΣΤΙΚΗΣ

ΜΗΝΙΑΙΟΝ ΔΕΛΤΙΟΝ

ΤΟΥ

ΕΙΔΙΚΟΥ ΕΜΠΟΡΙΟΥ ΤΗΣ ΕΛΛΑΔΟΣ

ΜΕΤΑ ΤΩΝ ΞΕΝΩΝ ΕΠΙΚΡΑΤΕΙΩΝ

(ΕΙΣΑΓΩΓΗ — ΕΞΑΓΩΓΗ ΑΠΟ 1 ΙΑΝΟΥΑΡΙΟΥ — 31 ΜΑΪΟΥ 1922)

MAI 1922

ROYAUME DE GRÈCE

MINISTÈRE DE L'ÉCONOMIE NATIONALE — DIRECTION DE LA STATISTIQUE

BULLETIN MENSUEL

DU

COMMERCE SPÉCIAL DE LA GRÈCE

AVEC LES PAYS ÉTRANGERS

(IMPORTATION — EXPORTATION DU 1 JANVIER — 31 MAI 1922)

EN ΑΘΗΝΑΙΣ

ΤΟΥ ΕΘΝΙΚΟΥ ΤΥΠΟΓΡΑΦΕΙΟΥ

1922

ATHÈNES

IMPRIMERIE NATIONALE

1922





ΒΑΣΙΛΕΙΟΝ ΤΗΣ ΕΛΛΑΔΟΣ

ΥΠΟΥΡΓΕΙΟΝ ΒΟΗΘΗΣ ΟΙΚΟΝΟΜΙΑΣ - ΔΙΕΥΘΥΝΣΙΣ ΣΤΑΤΙΣΤΙΚΗΣ

ΜΗΝΙΑΙΟΝ ΔΕΛΤΙΟΝ

ΤΟΥ

ΕΙΔΙΚΟΥ ΕΜΠΟΡΙΟΥ ΤΗΣ ΕΛΛΑΔΟΣ

ΜΕΤΑ ΤΩΝ ΕΞΩΝ ΕΠΙΧΡΑΤΕΙΩΝ

(ΕΙΣΑΓΩΓΗ - ΕΞΑΓΩΓΗ ΚΑΙ ΕΠΙΧΡΑΤΙΟΙ - 31 ΜΑΪΟΥ 1933)

ΜΑΪ 1933

ROYAUME DE GRÈCE

MINISTÈRE DE L'ÉCONOMIE NATIONALE - DIRECTION DE LA STATISTIQUE

BULLETIN MENSUEL

DU

COMMERCE SPÉCIAL DE LA GRÈCE

AVEC LES PAYS ÉTRANGERS

(IMPORTATION - EXPORTATION DU 1^{er} JANVIER - 31 MAI 1933)



ΑΘΗΝΑΙΣ

ΕΚΔΟΣΕΙΣ ΕΘΝΙΚΗΣ ΤΥΠΟΓΡΑΦΙΑΣ

1933

EN ANNALES

LE TOY ΕΙΔΙΚΟΥ ΕΜΠΟΡΙΟΥ

1933

ΠΙΝΑΞ ΠΕΡΙΕΧΟΜΕΝΩΝ

TABLE DES MATIÈRES

Σελίς-Page

Εισαγωγή

ε'-ζ'

ΓΕΝΙΚΟΙ ΠΙΝΑΚΕΣ

ΕΙΣΑΓΩΓΗΣ ΚΑΙ ΕΞΑΓΩΓΗΣ

Πίναξ I.

'Αξία πάντων τῶν εἰσαχθέντων καὶ ἐξαχθέντων ἐμπορευμάτων κατὰ μῆνας.....

θ'

Πίναξ II.

Τελωνιακαὶ εἰσπράξεις κατὰ μῆνας.....

θ'

Πίναξ III.

'Αξία πάντων τῶν εἰσαχθέντων καὶ ἐξαχθέντων ἐμπορευμάτων ἀπὸ 1 Ἰανουαρίου — 31 Μαΐου, κατὰ χώρας προελεύσεως καὶ κατευθύνσεως.....

ι'

Πίναξ IV.

'Αξία πάντων τῶν εἰσαχθέντων καὶ ἐξαχθέντων ἐμπορευμάτων ἀπὸ 1 Ἰανουαρίου — 31 Μαΐου, κατὰ τελωνεῖα.....

ι'

Πίναξ V.

'Αξία πάντων τῶν εἰσαχθέντων καὶ ἐξαχθέντων ἐμπορευμάτων ἀπὸ 1 Ἰανουαρίου — 31 Μαΐου, κατὰ κατηγορίας ἐμπορευμάτων.....

ια'

Πίναξ VI.

'Αξία πάντων τῶν εἰσαχθέντων ἐμπορευμάτων ἀπὸ 1 Ἰανουαρίου — 31 Μαΐου, κατὰ χώρας καὶ κατηγορίας ἐμπορευμάτων.....

ιβ'-ιγ'

Πίναξ VII.

'Αξία πάντων τῶν ἐξαχθέντων ἐμπορευμάτων ἀπὸ 1 Ἰανουαρίου — 31 Μαΐου, κατὰ χώρας καὶ κατηγορίας ἐμπορευμάτων.....

ιβ'-ιγ'

Πίναξ VIII.

'Αξία πάντων τῶν εἰσαχθέντων ἐμπορευμάτων ἀπὸ 1 Ἰανουαρίου — 31 Μαΐου, κατὰ τελωνεῖα καὶ κατηγορίας ἐμπορευμάτων.....

ιδ'-ιε'

Πίναξ IX.

'Αξία πάντων τῶν ἐξαχθέντων ἐμπορευμάτων ἀπὸ 1 Ἰανουαρίου — 31 Μαΐου, κατὰ τελωνεῖα καὶ κατηγορίας ἐμπορευμάτων.....

ιδ'-ιε'

Πίναξ X.

Τελωνιακαὶ εἰσπράξεις ἀπὸ 1 Ἰανουαρίου — 31 Μαΐου, κατὰ τελωνεῖα.....

ις'

Πίναξ XI.

Τελωνιακαὶ εἰσπράξεις ἀπὸ 1 Ἰανουαρίου — 31 Μαΐου, κατ' εἶδος εἰσπράξεως.....

ις'

Πίναξ XII.

Τελωνιακαὶ εἰσπράξεις ἀπὸ 1 Ἰανουαρίου — 31 Μαΐου, κατ' εἶδος καὶ τελωνεῖα.....

ις'

Πίναξ XIII.

Μέσοι τιμαὶ τοῦ συναλλάγματος κατὰ μῆνας.....

ιη'

I. ΕΙΣΑΓΩΓΗ

Πίναξ A'.

Ποσότης καὶ ἀξία εἰσαγωγῆς τῶν κυριωτέρων ἐμπορευμάτων ἀπὸ 1 Ἰανουαρίου — 31 Μαΐου, κατὰ χώρας προελεύσεως.....

3—27

- I. Ζῶα ἐν γένει ζῶοντα.....
- II. Κτηνοτροφικὰ προϊόντα.....
- III. Ἀλιείας προϊόντα.....

3

3—5

5

Introduction.

TABLEAUX GÉNÉRAUX

DE L'IMPORTATION ET DE L'EXPORTATION

Tableau I.

Valeur de toutes les marchandises importées et exportées par mois.

Tableau II.

Perceptions douanières par mois.

Tableau III.

Valeur de toutes les marchandises importées et exportées du 1 Janvier — 31 Mai, par pays de provenance et de destination.

Tableau IV.

Valeur de toutes les marchandises importées et exportées du 1 Janvier — 31 Mai, par douanes.

Tableau V.

Valeur de toutes les marchandises importées et exportées du 1 Janvier — 31 Mai, par catégories de marchandises.

Tableau VI.

Valeur de toutes les marchandises importées du 1 Janvier — 31 Mai, par pays et catégories de marchandises.

Tableau VII.

Valeur de toutes les marchandises exportées du 1 Janvier — 31 Mai, par pays et catégories de marchandises.

Tableau VIII.

Valeur de toutes les marchandises importées du 1 Janvier — 31 Mai, par douanes et catégories de marchandises.

Tableau IX.

Valeur de toutes les marchandises exportées du 1 Janvier — 31 Mai, par douanes et catégories des marchandises.

Tableau X.

Perceptions douanières du 1 Janvier — 31 Mai, par douanes.

Tableau XI.

Perceptions douanières du 1 Janvier — 31 Mai, par espèces de perception.

Tableau XII.

Perceptions douanières du 1 Janvier — 31 Mai, par espèce et douanes.

Tableau XIII.

Prix moyens du change par mois.

I. IMPORTATION

Tableau A'.

Quantité et valeur des principales marchandises importées du 1 Janvier — 31 Mai, par pays de provenance.

I. Animaux vivants.

II. Produits et dépouilles d'animaux.

III. Produits de la pêche.

IV. Γεωργικά προϊόντα.....	6—9
V. Έλαια και ελαιώδεις ουσίαι.....	9
VI. Δασικά προϊόντα.....	10—11
VII. Φοτικά βαφαί και βορσοδεψικά υλα.....	11
VIII. Όρυκτά και μέταλλα ακατέργαστα.....	11—13
IX. Φαρμακευτικά είδη και χημικῶν τεχνῶν προϊόντα.....	13—16
X. Δέρματα κατεργασμένα κλπ.....	16
XI. Έπιπλα και λοιπά ἐκ ξύλου είδη.....	16—17
XII. Ζαχαροποιίας, ζαχαροπλαστικής και φυραματοποιίας είδη κλπ.....	17
XIII. Οίνοι και διάφορα πνευματώδη ποτά η υγρά.....	17—18
XIV. Νήματα και υφάσματα.....	18—20
XV. Είδη ἐκ σπάρτου κλπ.....	21—22
XVI. Άγγειοπλαστικά και βαλουργικά προϊόντα.....	22
XVII. Κατεργασμένα όρυκτά και μέταλλα.....	23—25
XVIII. Μουσικά όργανα και επιστημονικά έργαλεία.....	25
XIX. Τέχναι χάρτου.....	25—26
XX. Είδη σύμμικτα ἐκ διαφόρων ὕλων.....	26—27

IV. Produits agricoles.	
V. Huiles et substances oléagineuses.	
VI. Produits forestiers.	
VII. Teintures végétales et tanins.	
VIII. Minéraux et métaux bruts.	
IX. Objets propres à la pharmacie et produits chimiques.	
X. Peaux ouvrées etc.	
XI. Meubles et autres objets en bois.	
XII. Produits de l'industrie sucrière, confitures, pâtisseries etc.	
XIII. Vins, liqueurs et boissons alcooliques.	
XIV. Fils et tissus.	
XV. Ouvrages de sparterie etc.	
XVI. Poteries et verreries.	
XVII. Minéraux et métaux ouvrés.	
XVIII. Instruments de musique et outils scientifiques.	
XIX. Papier et ses applications.	
XX. Objets en matières combinées.	

II. ΕΞΑΓΩΓΗ

Πίναξ Β'.

Ποσότης και αξία εξαγωγής τῶν κυριωτέρων ἐμπορευμάτων ἀπὸ 1 Ἰανουαρίου — 31 Μαΐου, κατὰ χώρας προορισμοῦ..... 31—41

II. Κτηνοτροφικά προϊόντα.....	31
III. Άλιείας προϊόντα.....	31—32
IV. Γεωργικά προϊόντα.....	32—36
V. Έλαια και ελαιώδεις ουσίαι.....	36—38
VI. Δασικά προϊόντα.....	38
VII. Φοτικά βαφαί και βορσοδεψικά υλα.....	38
VIII. Όρυκτά και μέταλλα ακατέργαστα.....	39
IX. Φαρμακευτικά είδη και χημικῶν τεχνῶν προϊόντα.....	40
XIII. Οίνοι και διάφορα πνευματώδη ποτά η υγρά.....	40
XIV. Νήματα και υφάσματα.....	40
XVII. Κατεργασμένα όρυκτά και μέταλλα.....	41
XX. Είδη σύμμικτα ἐκ διαφόρων ὕλων.....	41

Tableau B'.

Quantité et valeur des principales marchandises exportées du 1 Janvier — 31 Mai, par pays de destination..... 31—41

II. Produits et dépouilles d'animaux.....	
III. Produits de la pêche.....	
IV. Produits agricoles.....	
V. Huiles et substances oléagineuses.....	
VI. Produits forestiers.....	
VII. Teintures végétales et tanins.....	
VIII. Minéraux et métaux bruts.....	
IX. Objets propres à la pharmacie et produits chimiques.....	
XIII. Vins, liqueurs et boissons alcooliques.....	
XIV. Fils et tissus.....	
XVII. Minéraux et métaux ouvrés.....	
XX. Objets en matières combinées.....	

TABLEAU ALPHABÉTIQUE DES MARCHANDISES L'IMPORTATION — II. L'EXPORTATION.


Εἰδοποιήσεις διὰ τοὺς εἰσαγωγεῖς και ἐξαγωγεῖς.

Ἡ Ἐμπορικὴ Στατιστικὴ παρέχει ἐνίστη ἀνακριθεῖς ἀριθμοὺς ὡς πρὸς τὰ εἰσαγόμενα και ἐξαγόμενα ποσὰ και τὴν ἀξίαν ἐμπορευμάτων τινῶν.

Διὰ τὴν ἀποφυγὴν τοῦτου καταβάλλεται ὑπὸ τῆς Διευθύνσεως τῆς Στατιστικῆς πᾶσα δυνατὴ προσπάθεια, ἥτις ἕως ἀποβαίνει ἀλύσιτος λῆς ἄνευ τῆς συνδρομῆς τῶν εἰσαγωγέων και ἐξαγωγέων ἐμπόρων. Διότι ἡ ἐμπορικὴ στατιστικὴ καταρτίζεται ἐπὶ τῇ βάσει τῶν ὑπὸ τῶν ἐμπόρων κατατεθειμένων εἰς τὰ τελωνεῖα διασαφήσεων, αἵτινες παρετηρήθη διὰ πολλὰς δὲν εἶνε ἀκριθεῖς, ὅπως λ. γ. ὁσάντις πρόκειται περὶ ἀτελῶν ἐμπορευμάτων, ὅποτε τὸ τελωνεῖον, ἐλλείψει ταμειευτικοῦ συμφέροντος, ἐλέγχει μόνον τὸ εἶδος, ἄνευ ἐξακριβώσεως τῶν λοιπῶν τῆς διασαφήσεως στοιχείων, ἅτινα ἐκ τούτου λόγου τοῦτου δὲν ἀναγράφονται ὑπὸ τῶν ἐνδιαφερομένων μετὰ προσοχῆς και ἀκριβείας.

Πρὸς ὑποβοήθησιν τῶν προσπαθειῶν τῆς Στατιστικῆς ὑπηρεσίας εἰδοποιῶνται οἱ εἰσαγωγεῖς και ἐξαγωγεῖς ὡς συμφωνῶν πρὸς τὴν ἢ ἐκ τοῦ νόμου 2110 ἔγρουσι ὑποχρέωσιν, καταρτίζουσι μετὰ πάσης ἀκριβείας τὰς διασαφήσεις, ἀναγράφοντες ἀκριβῶς ἢ μόνον τὸ εἶδος, τὸ ποσόν και τὴν ἀξίαν, ἀλλὰ και τὴν πραγματικὴν χώραν προελεύσεως ἢ προορισμοῦ τῶν ἐμπορευμάτων.

I. Animaux vivants.....	3
II. Produits et débris d'animaux.....	3—5
III. Produits de la pêche.....	5



ΕΙΣΑΓΩΓΗ

I. Η στατιστική του ειδικού εμπορίου της Ελλάδος μετὰ τῶν ξένων ἐπικρατειῶν ἐκδίδεται καὶ εἰς μηνιαία τεύχη, ἕκαστον τῶν ὁποίων περιλαμβάνει τὰ σχετικά δεδομένα ἀπὸ τῆς 1ης Ἰανουαρίου ἕκαστου ἔτους, μετ' ἀντιπαραβολῆς τῆς ἐμπορικῆς κινήσεως κατὰ τὴν ἀντίστοιχον περίοδον τοῦ προηγουμένου ἔτους.

Τὸ τεύχος τοῦτο περιλαμβάνει:

1) Ὁκτὼ γενικοὺς πίνακας (I, III-IX) ἐμφαίνοντας τὴν καθ' ἕκαστον μῆνα εἰσαχθεῖσαν καὶ ἐξαχθεῖσαν ὀλικὴν ἀξίαν τῶν ἐμπορευμάτων κατὰ χώρας, τελωνεῖα καὶ γενικὰς κατηγορίας ἐμπορευμάτων.

2) Ἑσσάρας γενικοὺς πίνακας (II, X-XII) τῶν τελωνιακῶν εἰσπράξεων.

3) Ἀναλυτικὸν πίνακα (A) ἐμφαίνοντα τὴν κατὰ χώρας προελεύσεως ποσότητα καὶ ἀξίαν τῆς εἰσαγωγῆς τῶν κυριωτέρων ἐμπορευμάτων καὶ

4) Ἀναλυτικὸν πίνακα (B) ἐμφαίνοντα τὴν κατὰ χώρας προορισμοῦ ποσότητα καὶ ἀξίαν τῆς ἐξαγωγῆς τῶν κυριωτέρων ἐμπορευμάτων.

II. Ἐν τῇ εἰσαγωγῇ περιλαμβάνονται: α') τὰ ἐν τῷ Κράτει εἰσαγόμενα πρὸς ἀνάλωσιν ἐμπορεύματα, εἴτε ταῦτα εἰσέρχονται διὰ τῶν τελωνείων ἂν' εὐθείας ἐκ τοῦ ἐξωτερικοῦ, εἴτε ἐκ τῶν ἀποθηκῶν τῆς ἀποταμιεύσεως β') τὰ ὑπὸ διαμετακόμισιν τιθέμενα ἐμπορεύματα καὶ εἴτα εἰσαγόμενα πρὸς ἀνάλωσιν ἐν τῷ ἐσωτερικῷ, ὡς καὶ τὰ ἐκποισθέντα διὰ δημοπρασίας ὡς ἀξίτητα, τὰ λαθραίως εἰσαγόμενα καὶ κατασχεθέντα εἶδη καὶ τὰ ἀδέσποτα γ') τὰ ὑπὸ προσωρινῆν ἀτέλειαν εἰσαγόμενα πρὸς παραγωγὴν βιομηχανικῶν προϊόντων καὶ δ') τὰ διὰ ταχυδρομικῶν δειμάτων εἰσαγόμενα.

Ἐν τῇ ἐξαγωγῇ περιλαμβάνονται: α') τὰ ἐθνικὰ προϊόντα καὶ ἐμπορεύματα τὰ ἐξαγόμενα μετὰ τελικὴν κατεύθυνσιν διὰ τὸ ἐξωτερικόν, περιλαμβανομένων καὶ τῶν κατασκευασθέντων ἐν ὅλῳ ἢ ἐν μέρει διὰ πρώτων ὑλῶν εἰσαχθεῖσων προσωρινῶς ἐκ τοῦ ἐξωτερικοῦ καὶ β') τὰ πρὸς τὰ ἐγγῶρα προϊόντα καὶ ἐμπορεύματα ἐξομοιούμενα διὰ τῆς πληρωμῆς τοῦ εἰσαγωγικοῦ τέλους ξένα τοιαῦτα.

III. Διὰ λόγους εὐχρηστίας καὶ ἐνημερότητος τῶν μηνιαίων δημοσιευμάτων ἐκρίθη σκόπιμον, ὅπως ταῦτα περιλαμβάνωσι μόνον τὰ σπουδαιότερα ἐμπορεύματα ἐν τῇ εἰσαγωγῇ καὶ ἐξαγωγῇ, τῆς λεπτομεροῦς καὶ ἀναλυτικῆς κατατάξεως ἐμφαινομένης εἰς τὸ ἐτήσιον τεύχος. Διὰ τὸν λόγον τοῦτον καὶ ἡ κατανομὴ τῶν εἰσαγομένων καὶ ἐξαγομένων ἐμπορευμάτων κατὰ χώρας προελεύσεως καὶ προορισμοῦ ἐνδείκνυται λεπτομερῶς ἐν τῷ ἐτησίῳ στατιστικῷ τεύχει, ἀναφερομένων ἐν τῷ παρόντι μόνον τῶν χωρῶν ἐκείνων, μετ' ὧν ἡ ἐμπορικὴ ἐπικοινωνία εἶνε μεγαλύτερα καὶ διὰ τὰ ἐμπορεύματα τὰ ὄντα ὡς πρὸς τὴν ἀξίαν μείζονος σπουδαιότητος.

Ἐπειδὴ ἡ στατιστικὴ τοῦ ἐξωτερικοῦ ἐμπορίου δὲν εἶνε στατιστικὴ τῆς παραγωγῆς, ἀλλὰ στατιστικὴ τῆς διεθνούς ἀνταλλαγῆς, χρησιμότητα ἔχει οὐχὶ ἡ γνώσις τῆς χώρας, ἐν ἣ ἡ παρήχθη τὸ εἰσαγόμενον προϊόν, ἀλλὰ τῆς χώρας ἐκείνης, ἐξ ἧς τοῦτο ἐξεπορεύθη μετὰ τελικὸν προορισμόν.

INTRODUCTION

I. La statistique du commerce spécial de la Grèce avec les pays étrangers est aussi publiée en bulletins mensuels, dont chacun contient les données relatives à partir du 1er Janvier de chaque année avec comparaison du mouvement commercial pendant la période correspondante de l'année précédente.

Ce bulletin comprend:

1° Huit tableaux généraux (I, III-IX) indiquant, la valeur de toutes les marchandises importées et exportées chaque mois, par pays de provenance, douanes et catégories des marchandises.

2° Quatre tableaux généraux (II, X-XII) des perceptions douanières.

3° Un tableau analytique (A) désignant la quantité et la valeur des principales marchandises importées de l'étranger, par pays de provenance.

4° Un autre tableau analytique (B) de la quantité et la valeur des principales marchandises exportées à l'étranger, par pays de destination.

II. L'importation comprend: a) Les marchandises importées soit directement par les douanes, ou retirées des dépôts et destinées à la consommation en Grèce. b) Les marchandises en transit et ensuite importées pour la consommation à l'intérieur, ainsi que celles qui ont été liquidées par la vente aux enchères comme non réclamées ou abandonnées, les marchandises de contrebande saisies, et les marchandises vacantes. c) Les matières premières importées, provisoirement en franchise de droits, propres à la fabrication de produits industriels. d) Les articles importés en colis postaux.

L'exportation comprend: a) Les divers articles et produits nationaux exportés ayant comme destination finale l'Étranger, y compris ceux fabriqués entièrement ou en partie, avec des matières premières importées provisoirement de l'Étranger. b) Les différents articles et produits étrangers nationalisés après dédouanement.

III. Afin de rendre la publication et le maniement de ces bulletins mensuels plus faciles, il a été jugé nécessaire de n'y mentionner que les principales marchandises importées ou exportées. Un classement détaillé et analytique se trouve dans le bulletin annuel du Commerce spécial de la Grèce avec l'Étranger.

La statistique du commerce étranger n'étant pas en réalité une statistique de production, mais une statistique de l'échange international, il importe de connaître le pays qui effectue l'importation en Grèce, et pas le pays où l'article fut produits tant que cet article n'est pas l'objet d'un échange particulier, de nature à en faire une marchandise nationale d'un pays. Par conséquent c'est le pays de livraison de la marchandise destinée à la Grèce,

την Ελλάδα, είτε άμέσως, είτε διαμετακομιζόμενον δι' άλλων χωρών, έφθσον εις τας χώρας ταύτας δέν κατέστη αντικείμενον ιδίας έμπορικης συναλλαγής τοιαύτης φύσεως, ώστε να καταστή έθνικόν έμπόρευμα τούτων. Η χώρα, έπομένως, τής άποστολής του έμπορεύματος με προορισμόν την Ελλάδα θεωρείται ως χώρα προελεύσεως και ουχι ή χώρα τής παραγωγής αυτού, ήτις όμως συμπύπτει συνήθως με την χώραν προελεύσεως. Ως χώρα προορισμού θεωρείται εκείνη, εις τής οποίας την άγοράν αποστέλλονται τα έμπορεύματα προς κατανάλωσιν, μη λαμβανομένων υπ' όψει των διαμέσων χωρών, δι' όν τó έμπόρευμα πρόκειται να διέλθῃ, μεταβάλλον ή μη μέσον μεταφοράς.

IV. Διά τόν καθορισμόν τής αξίας έγένετο δεκτόν γενικώς τó σύστημα τών δηλώσεων, λαμβανομένου υπ' όψει κατά μόν την εισαγωγήν του τιμολογίου και τών έξόδων τής μέχρη του τελωνείου μεταφοράς του έμπορεύματος, ουχι δέ και τών εισαγωγικών και λοιπών τελών, κατά δέ την εξαγωγήν τής άρχικής αξίας του έμπορεύματος έπισημμένης κατά τά έξοδα τής μεταφοράς αυτού μέχρη τής τελωνιακής γραμμής.

Έξαιρετικώς διά τά έμπορεύματα τής μεγάλης εισαγωγής και εξαγωγής ή αξία καθορίζεται κατά μήνα επί τη βάσει πίνακος τών έπισημών αξιών, συντασσομένου κατά τριμηρίαν υπό τής «Κεντρικής μονίμου έπιτροπής προς καθορισμόν τών έπισημών αξιών τών εξαρουμένων τής ύποχρεωτικής δηλώσεως τής αξίας έμπορευμάτων». Ως αξία κατά την εισαγωγήν τών έμπορευμάτων τούτων θεωρείται ή μέση αξία αυτών μέχρη τής εκ του έξωτερικού άφίξεώς των, εις τά διάφορα τελωνεία του Κράτους, άδιακρίτως χώρας προελεύσεως, μη συμπεριλαμβανομένων τών εισαγωγικών τελών, ούτε, έπομένως, τών μεταφορικών ήμια λοιπών έξόδων εκ του τελωνείου εις τούς τόπους κατανάλσεως. Ως αξία δέ κατά την εξαγωγήν θεωρείται ή μέση αξία αυτών έν πφ έξωτερικφ τής χώρας, ήξηημένη κατά τās διαπάνας τής μεταφοράς αυτών μέχρη τών τελωνείων.

Τά περι όν πρόκειται έμπορεύματα εινε τά εξής : αϊτος, άλευρα εκ δημητριακών καρπών έν γένει, όρυζα, κικαρές, όσπρια έν γένει, σϋκα, σταφίς, καπνός παντός είδους, βάμβαξ, έλαιον, ξυλάνθρακες, γαιάνθρακες ή ποσάνθρακες, ζάχαρις, οίνοι έν γένει πλην τών φαρμακευτικών, ζϋθος και οινόπνευμα έν γένει.

V. Αί έν τοις πίναξι τής τε εισαγωγής και εξαγωγής ποσότητες ένδεικνύονται ως προς τó βάρος κατά τās διατάξεις του από 31 Μαΐου 1889 Β. Διατάγματος και τών μεταγενεστέρων τοιούτων «περι άποσταθμίσεως τών εκ τής άλλοδαπής εισαγομένων έμπορευμάτων και ειδικής δασμολογήσεως τών δοχείων αυτών».

VI. Αί τυχόν διαφοράι έν τῇ ποσότητι ή τῇ αξίῃ έμπορεύματος τινος, μεταξύ τών δεδομένων ενός μηνός έν συγκρίσει προς τά δεδομένα διά τó αυτό έμπόρευμα τών προηγούμενων μηνών, όφείλονται εις διάρθωσιν τών αριθμών, ενεργουμένην κατόπιν νεωτέρας εξακριβώσεως.

VII. Διά την εκτίμησιν τής εις δραχμάς εμφανιζομένης αξίας τών έμπορευμάτων παραθέτομεν εις σελ. 111 τόν πίνακα ΧΙΙ, όστις παριστά την τιμήν του συναλλάγματος κατά μήνας.

qui est considéré comme le pays de provenance, et pas le pays de production de la marchandise. Il est à remarquer que souvent le pays de provenance, d'une marchandise est aussi celui de sa production. Comme pays de destination est considéré le pays au marché duquel les marchandises sont expédiées pour la consommation locale, et pas le pays de transit.

IV. Pour fixer la valeur on a généralement accepté le système des déclarations, en tenant compte pour l'importation de la facture et des frais de transport jusqu' aux douanes et non des droits d'importation et autres, et pour l'exportation de la valeur primitive augmentée des frais de transport jusqu' à la ligne douanière.

Par exception pour les marchandises de la grande importation et exportation la valeur est fixée tous les mois suivant le tableau des valeurs officielles rédigé par trimestre par la «Commission Centrale permanente pour la fixation des valeurs officielles des marchandises non soumises à la déclaration obligatoire de leur valeur». Cette évaluation officielle est basée pour l'importation sur la valeur moyenne des marchandises jusqu' à leur arrivée de l'étranger aux diverses douanes de l'Etat indépendamment du pays de provenance sans y comprendre les droits d'importation et par conséquent sans y ajouter non plus les frais de transport de la douane aux lieux de consommation et autres petits frais, et pour l'exportation sur la valeur moyenne des marchandises dans le pays augmentée des frais de transport jusqu' aux douanes.

Les marchandises en question sont: le blé, les farines de céréales en général, le riz, le café, les légumes secs en général, les figues, le raisin sec, le tabac de toute espèce, le coton, l'huile, les charbons de bois, les charbons de terre et les houilles, le sucre, les vins en général exceptés les pharmaceutiques, la bière et l'alcool en général.

V. Le poids des marchandises importées ou exportées est indiqué dans le bulletin conformément aux dispositions du Décret Royal du 31 Mai 1889 et des Décrets postérieurs «concernant le pesage des marchandises importées de l'étranger, et la taxation de leurs récipients».

VI. Les différences éventuelles qui seraient constatées sur la quantité ou la valeur d'une certaine marchandise entre les bulletins de deux mois différents ne seront dues qu'à une rectification des chiffres, faite à la suite d'une vérification ultérieure.

VII. Pour l'évaluation de la valeur des marchandises qui est exprimée en drachmes, nous donnons le tableau XIII (page 111) contenant les prix du change par mois.

Διάγραμμα της εισαγωγής και εξαγωγής εμπορευμάτων κατά μήνα.
 Valeur de toutes les marchandises importées et exportées par mois.

ΑΞΙΑ ΕΙΣ ΑΓΩΓΗΣ - ΑΞΙΑ ΕΞ ΑΓΩΓΗΣ

ΜΗΝΟΣ	Εισαγωγή (Imports)		Διαφορά (Difference)	Εξαγωγή (Exports)		Διαφορά (Difference)	ΜΗΝΟΣ
	1922	1921		1922	1921		
Ιανουάριος	10,500,000	12,000,000	-1,500,000	8,000,000	7,500,000	+500,000	Janvier
Φεβρουάριος	12,000,000	10,000,000	+2,000,000	9,000,000	8,500,000	+500,000	Février
Μάρτιος	15,000,000	13,000,000	+2,000,000	11,000,000	10,500,000	+500,000	Mars
Απρίλιος	18,000,000	16,000,000	+2,000,000	13,000,000	12,500,000	+500,000	Avril
Μάιος	20,000,000	18,000,000	+2,000,000	15,000,000	14,500,000	+500,000	Mai
Ιούνιος	22,000,000	20,000,000	+2,000,000	17,000,000	16,500,000	+500,000	Juin
Ιούλιος	24,000,000	22,000,000	+2,000,000	19,000,000	18,500,000	+500,000	Juillet
Αύγουστος	26,000,000	24,000,000	+2,000,000	21,000,000	20,500,000	+500,000	Août
Σεπτέμβριος	28,000,000	26,000,000	+2,000,000	23,000,000	22,500,000	+500,000	Septembre
Οκτώβριος	30,000,000	28,000,000	+2,000,000	25,000,000	24,500,000	+500,000	Octobre
Νοβέμβριος	32,000,000	30,000,000	+2,000,000	27,000,000	26,500,000	+500,000	Novembre
Δεκέμβριος	34,000,000	32,000,000	+2,000,000	29,000,000	28,500,000	+500,000	Décembre
Σύνολον	271,114,384	252,000,000	+19,114,384	228,114,384	219,000,000	+9,114,384	Total

ΓΕΝΙΚΟΙ ΠΙΝΑΚΕΣ ΕΙΣΑΓΩΓΗΣ ΚΑΙ ΕΞΑΓΩΓΗΣ

TABLEAUX GÉNÉRAUX

DE L'IMPORTATION ET DE L'EXPORTATION

ΜΗΝΟΣ	Εισαγωγή (Imports)		Διαφορά (Difference)	Εξαγωγή (Exports)		Διαφορά (Difference)	ΜΗΝΟΣ
	1922	1921		1922	1921		
Ιανουάριος	10,500,000	12,000,000	-1,500,000	8,000,000	7,500,000	+500,000	Janvier
Φεβρουάριος	12,000,000	10,000,000	+2,000,000	9,000,000	8,500,000	+500,000	Février
Μάρτιος	15,000,000	13,000,000	+2,000,000	11,000,000	10,500,000	+500,000	Mars
Απρίλιος	18,000,000	16,000,000	+2,000,000	13,000,000	12,500,000	+500,000	Avril
Μάιος	20,000,000	18,000,000	+2,000,000	15,000,000	14,500,000	+500,000	Mai
Ιούνιος	22,000,000	20,000,000	+2,000,000	17,000,000	16,500,000	+500,000	Juin
Ιούλιος	24,000,000	22,000,000	+2,000,000	19,000,000	18,500,000	+500,000	Juillet
Αύγουστος	26,000,000	24,000,000	+2,000,000	21,000,000	20,500,000	+500,000	Août
Σεπτέμβριος	28,000,000	26,000,000	+2,000,000	23,000,000	22,500,000	+500,000	Septembre
Οκτώβριος	30,000,000	28,000,000	+2,000,000	25,000,000	24,500,000	+500,000	Octobre
Νοβέμβριος	32,000,000	30,000,000	+2,000,000	27,000,000	26,500,000	+500,000	Novembre
Δεκέμβριος	34,000,000	32,000,000	+2,000,000	29,000,000	28,500,000	+500,000	Décembre
Σύνολον	271,114,384	252,000,000	+19,114,384	228,114,384	219,000,000	+9,114,384	Total



Δεν περιλαμβάνονται οι εισαγωγές και εξαγωγές εμπορευμάτων που είναι υπό τον έλεγχο της Τελωνιακής Αρχής, μη αποβαλλόμενα εμπορεύματα κατά συστηματικό τρόπο.
 Les importations et exportations commerciales de la douane de Roumélie n'ont pas été comprises, celles de Roumélie n'ayant pas soumis à temps les tableaux.

Ἀξία πάντων τῶν εἰσαχθέντων καὶ ἐξαχθέντων ἐμπορευμάτων κατὰ μῆνα. *
 Valeur de toutes les marchandises importées et exportées par mois. *

ΜΗΝΕΣ	ΑΞΙΑ ΕΙΣ ΔΡΑΧΜΑΣ — VALEUR EN DRACHMES									ΜΟΙΣ
	Εἰσαγωγή — Importation			Ἐξαγωγή — Exportation			Εἰσαγωγή καὶ ἔξαγωγή — Importation et exportation			
	1922	1921	Διαφορά — Différence	1922	1921	Διαφορά — Différence	1922	1921	Διαφορά — Différence	
Ἰανουάριος	150.150.135	127.914.841	+ 22.235.294	120.007.150	43.898.297	+ 76.108.853	270.157.285	171.813.138	+ 98.344.147	Janvier
Φεβρουάριος	180.666.621	122.502.330	+ 58.164.291	150.166.821	47.016.457	+ 103.150.364	330.833.442	169.518.787	+ 161.314.655	Février
Μάρτιος	191.547.125	161.429.409	+ 30.117.716	132.249.784	43.642.753	+ 88.577.031	323.766.909	205.072.162	+ 118.694.747	Mars
Ἀπρίλιος	143.457.195	127.251.517	+ 16.205.678	106.346.094	50.758.974	+ 55.587.120	249.803.289	178.010.491	+ 71.792.798	Avril
Μαῖος	186.893.308	119.104.739	+ 67.788.569	107.808.793	56.149.794	+ 51.658.999	294.702.101	175.254.533	+ 119.447.568	Mai
Ἰούνιος	—	—	—	—	—	—	—	—	—	Juin
Ἰούλιος	—	—	—	—	—	—	—	—	—	Juillet
Αὐγούστος	—	—	—	—	—	—	—	—	—	Août
Σεπτέμβριος	—	—	—	—	—	—	—	—	—	Septembre
Ὀκτώβριος	—	—	—	—	—	—	—	—	—	Octobre
Νοέμβριος	—	—	—	—	—	—	—	—	—	Novembre
Δεκέμβριος	—	—	—	—	—	—	—	—	—	Décembre
Σύνολον	832.714.384	638.202.836	+ 194.511.548	616.548.642	241.466.275	+ 375.082.367	1.469.263.026	899.669.111	+ 569.593.915	Total

Τελωνιακαὶ εἰσπράξεις κατὰ μῆνα — Perceptions douanières par mois.

ΜΗΝΕΣ	ΠΟΣΟΝ ΕΙΣΠΡΑΧΘΕΝ — SOMMES ENCAISSÉES						ΜΟΙΣ
	Τραπεζογραμμάτια — Billets de Banque			Δραχμαὶ χρυσῆ — Drachmes en or			
	1922	1921	Διαφορά — Différence	1922	1921	Διαφορά — Différence	
Ἰανουάριος	18.020.520	11.744.657	+ 6.275.863	489.500	546.134	- 56.634	Janvier
Φεβρουάριος	21.263.107	10.880.252	+ 10.382.855	603.426	324.264	+ 279.162	Février
Μάρτιος	24.630.219	13.398.560	+ 11.231.659	536.285	545.848	+ 20.437	Mars
Ἀπρίλιος	21.341.006	10.597.074	+ 10.743.932	364.560	289.451	+ 75.106	Avril
Μαῖος	36.672.446	10.584.712	+ 26.087.734	491.253	346.660	+ 144.593	Mai
Ἰούνιος	—	—	—	—	—	—	Juin
Ἰούλιος	—	—	—	—	—	—	Juillet
Αὐγούστος	—	—	—	—	—	—	Août
Σεπτέμβριος	—	—	—	—	—	—	Septembre
Ὀκτώβριος	—	—	—	—	—	—	Octobre
Νοέμβριος	—	—	—	—	—	—	Novembre
Δεκέμβριος	—	—	—	—	—	—	Décembre
Σύνολον	121.927.293	57.203.233	+ 64.722.063	2.483.024	2.022.360	+ 462.664	Total

* Δὲν περιλαμβάνεται ἡ ἀπὸ τοῦ μηνὸς Μαρτίου καὶ ἐντεύθεν ἐμπορικὴ κίνησις τοῦ Τελωνίου Ρεθύμνου, μὴ ὑποβαλόντος ἐγκαιρῶς τοὺς σχετικοὺς πίνακας.
 Le mouvement commercial de la douane de Réthymnos à partir du mois de Mars n'y est pas compris, cette douane n'ayant pas soumis à temps les tableaux.

Ἄξια πάντων τῶν εισαχθέντων καὶ εξαχθέντων ἐμπορευμάτων ἀπὸ 1 Ἰανουαρίου — 31 Μαΐου κατὰ χώρας προελεύσεως καὶ κατευθύνσεως.
 Valeur de toutes les marchandises importées et exportées du 1 Janvier — 31 Mai par pays de provenance et de destination.

ΕΠΙΧΡΑΤΕΙΑΙ	ΑΞΙΑ ΕΙΣ ΔΡΑΧΜΑΣ — VALEUR EN DRACHMES						ΠΑΥΣ
	Εισαγωγή — Importation			Εξαγωγή — Exportation			
	1922	1921	Διαφορά Difference	1922	1921	Διαφορά Difference	
Αιγύπτου	24.237.007	18.783.375	5.453.632	23.372.275	19.108.554	4.263.721	Εgypte
Αυστρίας	3.405.186	1.946.613	1.458.573	10.680.565	261.816	10.418.749	Autriche
Βέλγιο	32.999.838	19.915.930	13.083.908	8.031.482	2.131.010	5.880.442	Belgique
Βουλγαρίας	1.831.191	437.804	1.393.387	5.049.719	2.455.814	2.593.908	Bulgarie
Γαλλίας	59.522.267	56.944.169	2.578.098	39.535.731	8.553.840	30.981.891	France
Γερμανίας	62.695.048	29.574.224	33.120.824	89.342.543	28.404.093	60.938.450	Allemagne
Γουινιά	38.239.903	22.656.541	15.583.362	12.423.826	23.636.047	11.272.221	Yougoslavie
Ἑλλάδα	4.381.568	3.801.438	580.130	231.400	1.420.431	889.031	Grèce
Ἰνδία	169.568.148	152.467.183	17.100.965	136.540.435	32.423.177	104.117.258	Inde
Ἰταλία	4.021.680	9.251.320	5.229.640	95.205	549.782	454.577	Italie
Μ. Βρετανίας	96.960.888	61.708.205	35.252.683	107.378.345	12.808.595	94.569.750	Gr. Bretagne
Νορβηγίας	155.135.674	101.917.313	53.218.361	82.772.166	33.265.420	49.506.746	Norvège
Ολλανδίας	558.626	465.392	93.234	448.013	161.529	286.484	Hollande
Ρουμανίας	19.834.308	18.727.872	1.106.436	36.891.746	21.046.751	15.274.995	Roumanie
Ρωσίας	27.391.054	20.265.435	7.425.619	4.527.527	9.123.261	4.595.731	Russie
Σουηδίας	791.666	2.604.035	1.812.369	29.316	60.400	30.484	Suède
Τουρκίας	4.880.474	5.536.880	656.406	9.165.192	150.413	9.014.779	Turquie
Τουρσίας	14.657.843	14.650.298	7.545	25.686.878	24.426.099	1.260.779	Autres pays
Λοιπὰ Χώραι	134.602.015	146.848.809	17.756.206	24.345.678	21.429.216	2.916.462	Total
Σύνολον	832.714.334	633.202.836	194.511.343	616.548.642	241.466.275	375.082.367	1.469.263.026

Ἄξια πάντων τῶν εισαχθέντων καὶ εξαχθέντων ἐμπορευμάτων ἀπὸ 1 Ἰανουαρίου — 31 Μαΐου κατὰ τελωνεῖα.
 Valeur de toutes les marchandises importées et exportées du 1 Janvier — 31 Mai par douanes.

ΕΠΙΧΡΑΤΕΙΑΙ	ΑΞΙΑ ΕΙΣ ΔΡΑΧΜΑΣ — VALEUR EN DRACHMES						ΠΑΥΣ
	Εισαγωγή — Importation			Εξαγωγή — Exportation			
	1922	1921	Διαφορά Difference	1922	1921	Διαφορά Difference	
Βόλου	26.823.363	22.198.664	4.624.699	33.943.600	18.420.932	15.522.678	Volo
Ζακύνθου	2.641.203	983.090	1.658.113	7.068.459	3.945.529	3.122.930	Zante
Ἡρακλείου	13.282.005	9.767.948	3.514.057	20.275.590	9.224.746	11.050.844	Héraclion
Θεσσαλονίκης	194.642.705	124.286.655	70.356.050	82.582.628	37.063.058	45.519.570	Salonique
Καβάλλας	4.423.997	3.333.929	1.090.068	214.702.856	19.225.003	195.477.853	Kavalla
Καλαμών	9.612.664	6.866.734	2.745.930	24.799.670	10.665.694	14.133.976	Calamata
Κατακόλων	2.339.745	3.601.726	1.262.011	8.593.054	10.665.694	2.072.640	Catacolon
Κεφαλληνίας	20.944.904	11.350.745	9.594.159	15.206.137	2.297.833	12.908.304	Corfou
Κεφαλονίας	2.436.296	2.793.176	356.880	3.893.620	1.723.650	2.171.970	Céphalonie
Λαυρίου	1.056.025	1.798.944	742.919	2.863.328	3.095.534	233.206	Laurium
Μυτιλήνης	12.028.071	11.987.367	40.704	22.514.795	10.332.353	12.182.442	Mytilene
Πατρών	85.241.918	52.275.322	32.966.596	62.373.746	36.370.796	26.002.950	Patras
Περαίων	515.945.642	358.619.984	157.325.658	33.156.121	42.278.278	9.122.157	Le Pirée
Ποσειδωνίας	3.971.329	3.794.723	176.606	116.248	1.112.482	635.639	Préveza
Ρεθύμνης	845.296	1.980.044	1.134.748	476.783	1.112.482	635.639	Réthymnos
Σάμου	1.545.102	1.466.742	78.360	7.234.229	3.141.889	4.092.340	Samos
Συρού	16.629.950	8.797.851	7.832.099	1.705.439	1.263.461	442.278	Syros
Χανίων	8.393.750	6.856.449	1.537.301	3.632.918	1.773.493	1.859.425	La Canée
Χίου	9.940.939	6.753.080	3.187.859	5.422.995	5.023.916	399.079	Chios
Λοιπὰ Τελωνεῖα	20.018.510	18.689.663	1.328.847	66.224.456	34.496.654	31.727.802	Autres douanes
Σύνολον	1.632.714.334	653.202.836	194.511.343	616.548.642	241.466.275	375.082.367	1.469.263.026

Ἀξία πᾶντων τῶν εἰσαχθέντων καὶ ἐξαχθέντων ἐμπορευμάτων ἀπὸ 1 Ἰανουαρίου — 31 Μαΐου κατὰ κατηγορίας ἐμπορευμάτων.
 Valeur de toutes les marchandises importées et exportées du 1 Janvier — 31 Mai par catégories de marchandises.

Κατηγορίαι ἐμπορευμάτων des catégories Ordre	ΑΞΙΑ ΕΙΣ ΔΡΑΧΜΑΣ — VALEUR EN DRACHMES						Κατηγορίες εμπορευμάτων des catégories Ordre				
	Εἰσαγωγὴ — Importation			Ἐξαγωγὴ — Exportation							
	1922	1921	Διαφορὰ Difference	1922	1921	Διαφορὰ Difference					
I	24.030.920	7.798.104	+ 16.232.716	54.400	11.540	+ 42.760	I	24.085.220	7.809.744	+ 16.275.476	Αἰμαὺς ζῶντες.
II	26.338.502	11.991.288	+ 14.347.214	12.079.487	7.540.828	+ 4.538.659	II	38.417.989	19.532.416	+ 18.885.573	Προϊὺν καὶ δῆπουλα δ' αἰμαῶν.
III	21.381.152	16.123.798	+ 5.257.354	770.040	1.482.203	- 712.163	III	22.151.192	17.606.001	+ 4.545.191	Προϊὺν τῆς ψαγῆς.
IV	235.784.335	192.102.583	+ 33.682.202	467.955.607	131.178.840	+ 336.806.767	IV	693.770.342	323.281.373	+ 370.488.969	Προϊὺν ἀγροτικῶν.
V	8.103.159	6.329.613	+ 1.773.546	44.404.105	26.613.767	+ 17.790.338	V	52.507.264	32.943.380	+ 19.563.884	ὼλεα καὶ ὑποκαταστάματα ἔλαιων.
VI	32.130.850	23.180.527	+ 8.950.323	3.894.479	3.394.515	+ 499.964	VI	36.034.029	26.575.042	+ 9.458.987	Προϊὺν ὀρεινῶν.
VII	2.425.782	1.271.960	+ 1.153.822	4.511.958	403.748	+ 4.108.210	VII	3.937.740	1.575.708	+ 2.362.032	Τεχνουργήματα καὶ ὑποκαταστάματα.
VIII	72.215.608	62.806.943	+ 9.408.665	11.075.336	7.247.932	+ 3.827.404	VIII	83.230.944	70.034.865	+ 13.236.079	Μεταλλουργήματα καὶ ὑποκαταστάματα.
IX	63.276.905	46.576.630	+ 16.700.275	15.820.424	9.426.004	+ 6.394.417	IX	79.097.926	56.002.034	+ 23.094.992	Ὑποκαταστάματα τῆς φαρμακείας καὶ ὑποκαταστάματα χημικῶν.
X	20.465.887	21.581.626	- 1.115.739	3.371.489	5.594.405	- 2.222.916	X	23.837.376	27.176.081	- 3.338.655	Ὑποκαταστάματα καὶ ὑποκαταστάματα.
XI	2.523.516	2.474.803	+ 48.713	70.265	1.058.888	- 988.618	XI	2.592.781	3.533.686	- 939.905	Ὑποκαταστάματα καὶ ὑποκαταστάματα.
XII	43.151.686	39.504.478	+ 3.647.208	4.165.217	1.205.574	- 40.367	XII	44.316.903	40.709.752	+ 3.607.151	Ὑποκαταστάματα τῆς βιομηχανίας καὶ ὑποκαταστάματα.
XIII	5.049.430	4.153.661	+ 895.769	37.211.966	8.714.241	+ 28.497.725	XIII	42.261.396	12.867.902	+ 29.393.494	Ὑποκαταστάματα τῆς βιομηχανίας καὶ ὑποκαταστάματα.
XIV	204.244.904	118.342.707	+ 85.902.197	11.404.383	26.087.137	+ 14.682.854	XIV	215.649.184	144.429.844	+ 71.219.340	Ὑποκαταστάματα τῆς βιομηχανίας καὶ ὑποκαταστάματα.
XV	12.356.156	14.488.066	- 2.131.910	334.804	2.003.046	- 1.668.242	XV	12.690.960	16.491.112	- 3.800.152	Ὑποκαταστάματα τῆς βιομηχανίας καὶ ὑποκαταστάματα.
XVI	8.841.507	10.188.875	- 1.347.368	107.884	388.530	- 280.646	XVI	8.949.391	10.577.405	- 1.628.014	Ὑποκαταστάματα τῆς βιομηχανίας καὶ ὑποκαταστάματα.
XVII	35.609.114	36.061.085	- 451.971	528.679	2.605.859	- 2.077.180	XVII	36.137.793	38.666.944	- 2.529.151	Ὑποκαταστάματα τῆς βιομηχανίας καὶ ὑποκαταστάματα.
XVIII	4.407.638	7.045.448	- 2.637.810	121.032	1.840.359	- 1.719.327	XVIII	4.528.670	8.855.807	- 4.327.137	Ὑποκαταστάματα τῆς βιομηχανίας καὶ ὑποκαταστάματα.
XIX	17.095.707	11.905.979	+ 5.189.728	243.492	344.205	- 100.713	XIX	17.339.199	12.250.184	+ 5.089.015	Ὑποκαταστάματα τῆς βιομηχανίας καὶ ὑποκαταστάματα.
XX	23.272.329	24.305.642	- 1.033.313	4.394.298	4.324.539	+ 69.759	XX	27.666.627	28.630.481	- 963.854	Ὑποκαταστάματα τῆς βιομηχανίας καὶ ὑποκαταστάματα.
Σύνολον	882.714.884	658.202.836	+ 194.511.548	648.642.241	466.275	+ 375.082.967	1.469.263.026	899.669.111	+ 569.593.915	Total	



Άξια πάντων των εισαχθέντων εμπορευμάτων από 1 Ιανουαρίου
 Valeur de toutes les marchandises importées du 1 Janvier

Κατηγορία	ΑΞΙΑ ΕΙΣ ΑΡΑΧΜΑΣ										
	Αίγυπτος Égypte	Αυστρία Autriche	Βέλγιο Belgique	Βουλγαρία Bulgarie	Γαλλία France	Γερμανία Allemagne	Γιουγκοσλαβία Yougoslavie	Ελβετία Suisse	Ην. Πολιτεία États-Unis	Ισπανία Espagne	
Α'	—	—	—	313.620	—	—	21.514.800	—	—	200	—
Β'	4.273.936	5.000	1.607.183	13.100	6.408.683	1.324.591	1.135.450	51.185	5.601.999	6.070	—
Γ'	3.675	—	20.000	—	2.892.660	149.560	21.057	—	4.322.090	1.067.400	—
Δ'	667.922	14.230	1.979.457	1.226.914	4.948.226	318.836	5.214.915	24.845	74.047.471	688.022	—
Ε'	942.747	60.000	46.706	—	2.646.057	1.695	35.000	—	978.223	—	—
Σ'	119.000	308.824	40.824	5.576	526.759	1.828.470	8.901.312	—	232.450	80.000	—
Ζ'	223.000	1.200	127.880	—	517.597	190.863	900	—	23.297	2.700	—
Η'	588.619	90.518	7.955.698	5.419	1.689.226	2.809.690	447.200	38.130	7.408.478	4.650	—
Θ'	415.080	161.504	2.430.694	194.100	4.691.995	9.376.113	42.295	719.750	9.720.604	67.450	—
Ι'	747.795	105.340	553.160	—	5.884.439	1.078.415	48.350	47.500	8.058.006	297.500	—
ΙΑ'	50.148	121.377	73.205	5.000	263.681	917.674	63.010	2.000	240.477	40	—
ΙΒ'	226.343	4.903	1.601.986	50	293.531	74.604	8.127	55.259	35.059.304	6.000	—
ΙΓ'	211.017	350	59.288	—	460.245	172.703	—	—	3.258.120	180.109	—
ΙΔ'	8.050.322	455.905	8.040.660	42.500	21.038.109	10.415.095	188.260	2.857.587	13.602.008	1.224.863	—
ΙΕ'	1.246.021	104.640	554.110	445	1.029.719	784.831	774.775	800	485.463	24.025	—
ΙΣ'	108.517	568.983	1.815.828	—	564.510	2.551.216	4.850	8.840	74.720	20.350	—
ΙΖ'	47.372	669.053	4.473.504	8.492	2.216.770	16.757.879	78.879	153.680	1.452.446	50	—
ΙΗ'	19.250	142.730	100.050	—	192.904	2.638.659	100	69.780	254.110	1.750	—
ΙΘ'	76.231	229.618	978.023	250	347.027	4.238.266	48.200	327.348	361.340	40.194	—
Κ'	250.012	361.011	532.582	15.725	2.910.159	6.766.578	38.423	51.864	4.678.642	313.537	—
Σύνολον	24.237.007	3.403.136	32.909.838	1.831.191	59.322.267	62.695.048	38.239.903	4.331.363	169.368.148	4.021.680	—

Άξια πάντων των εξαχθέντων εμπορευμάτων από 1 Ιανουαρίου
 Valeur de toutes les marchandises exportées du 1 Janvier

Κατηγορία	ΑΞΙΑ ΕΙΣ ΑΡΑΧΜΑΣ										
	Αίγυπτος Égypte	Αυστρία Autriche	Βέλγιο Belgique	Βουλγαρία Bulgarie	Γαλλία France	Γερμανία Allemagne	Γιουγκοσλαβία Yougoslavie	Ελβετία Suisse	Ην. Πολιτεία États-Unis	Ισπανία Espagne	
Α'	—	—	—	—	—	—	400	—	—	—	—
Β'	10.720	215.581	—	—	769.486	2.080.790	843.463	—	2.921.420	—	—
Γ'	23.000	—	—	—	73.350	7.300	7.269	—	117.996	—	—
Δ'	14.649.581	10.130.964	6.461.312	18.495	8.978.751	83.311.274	1.464.245	229.600	121.666.077	2.420	—
Ε'	4.500.474	4.416	—	3.136.680	6.552.451	18.100	464.031	—	7.121.824	—	—
Σ'	297.809	5.700	—	138.079	125.025	859.269	104.307	—	127.755	—	—
Ζ'	45.352	40.059	6.000	—	259.453	293.100	4.731	—	267.017	—	—
Η'	12.155	28.046	133.488	25.985	619.457	1.999.750	185.191	—	520.350	4.800	—
Θ'	1.728.548	1.500	—	633.635	74.680	453	1.592.220	—	90.325	—	—
Ι'	22.500	—	250.000	60.000	329.400	226.000	430.901	—	255.520	—	—
ΙΑ'	13.300	—	—	—	—	—	8.285	—	—	—	—
ΙΒ'	62.750	—	—	—	14.723	—	14.065	—	14.410	—	—
ΙΓ'	1.991.331	178.049	1.180.682	—	21.446.254	394.132	16.957	—	88.393	—	—
ΙΔ'	8.875	—	—	835.801	409.260	9.400	7.028.394	—	48.165	—	—
ΙΕ'	2.860	—	—	190.544	10.600	—	61.546	—	—	—	—
ΙΣ'	2.920	—	—	—	—	—	27.687	—	—	—	—
ΙΖ'	6.200	50.000	—	6.000	7.724	45.250	117.056	1.800	—	—	—
ΙΗ'	—	—	—	—	2.000	4.300	11.882	—	3.250	—	—
ΙΘ'	10.000	—	—	—	24.206	26.000	20.499	—	44.133	—	—
Κ'	13.900	26.250	—	4.500	170.417	97.285	50.727	—	3.363.800	88.235	—
Σύνολον	23.372.273	10.680.363	8.031.482	3.649.719	39.333.731	89.342.523	12.423.826	231.400	136.840.433	93.203	—

— 31 Μαΐου 1922 κατά χώρας και κατηγορίας εμπορευμάτων

— 31 Mai 1922 par pays et catégories de marchandises

— VALEUR EN DRACHMES

Ιταλία Italie	Μ. Βρετανία G. Bretagne	Νορβηγία Norvège	Ολλανδία Hollande	Ρουμανία Roumanie	Ρωσία Russie	Σουηδία Suède	Τουρκία Turquie	Άλλα Χώρα Autres pays	Σύνολο Total	Κατηγορίες Catégories
41.090	100	—	—	552.140	—	—	1.030.510	611.360	24.030.320	I
769.336	1.261.720	—	1.475.809	5.682	290.000	15.000	579.575	1.498.183	26.338.392	II
101.343	1.901.973	399.480	357.043	50	143.500	118.000	4.978.695	7.934.626	21.331.132	III
8.153.878	2.630.890	—	4.359.304	3.576.599	49.766	—	1.371.250	198.542.210	223.734.733	IV
217.516	1.109.044	4.935	78.502	4.048	—	—	833.223	4.175.553	8.163.159	V
5.997.367	326.366	—	1.970	12.203.403	—	238.400	265.468	4.068.661	32.189.830	VI
418.080	121.880	—	17.480	—	—	1.500	210.160	269.245	2.423.732	VII
10.932.330	31.694.281	—	164.029	6.951.317	330.700	92.320	782.522	653.781	72.215.608	VIII
3.975.493	21.551.647	124.450	2.320.888	3.699.757	—	124.060	326.331	1.325.694	63.276.903	IX
2.037.603	4.422.344	—	74.435	—	—	—	197.985	273.015	20.463.887	X
432.330	159.831	—	85.396	31.595	—	6.400	47.460	23.922	2.523.316	XI
4.654.909	107.296	—	807.334	754	—	—	6.542	3.244.744	43.151.636	XII
159.259	46.021	—	442.361	—	—	—	109	59.878	5.019.430	XIII
45.407.727	81.175.425	—	3.769.780	19.039	—	—	6.330.311	76.627.319	204.244.901	XIV
3.529.184	2.734.287	—	969.321	24.549	22.200	27.800	245.775	398.220	12.356.136	XV
1.184.201	650.579	—	620.082	309	15.500	—	34.443	621.588	8.841.807	XVI
2.927.885	4.570.733	—	1.188.362	245.761	—	207.866	158.365	752.017	33.609.414	XVII
638.165	242.960	—	35.340	300	—	—	27.100	36.040	4.407.633	XVIII
4.075.508	1.957.182	28.000	3.124.178	9.300	—	1.047.108	168.994	138.940	47.035.707	XIX
4.337.684	1.768.115	1.761	542.694	66.478	—	2.020	163.025	472.019	23.272.929	XX
96.960.888	163.435.674	359.626	19.834.308	27.391.034	791.660	1.880.474	14.637.843	134.602.015	332.714.394	Total

— 31 Μαΐου 1922 κατά χώρας και κατηγορίας εμπορευμάτων

— 31 Mai 1922 par pays et catégories de marchandises

— VALEUR EN DRACHMES

Ιταλία Italie	Μ. Βρετανία G. Bretagne	Νορβηγία Norvège	Ολλανδία Hollande	Ρουμανία Roumanie	Ρωσία Russie	Σουηδία Suède	Τουρκία Turquie	Άλλα Χώρα Autres pays	Σύνολο Total	Κατηγορίες Catégories
—	—	—	—	—	—	—	4.000	50.000	54.400	I
4.104.131	708.174	—	23.200	400	—	—	8.247	424.175	12.079.487	II
160.260	230.450	—	—	—	—	—	—	148.095	770.040	III
87.314.626	73.899.126	448.013	34.979.996	523.919	39.916	9.147.702	2.541.318	12.190.731	407.933.607	IV
7.476.158	1.480.935	—	—	2.706.261	—	—	7.300.863	3.644.912	44.404.103	V
4.135.251	24.460	—	—	525.766	—	—	389.342	164.476	3.694.179	VI
358.724	41.000	—	16.000	—	—	—	119.722	420.800	1.511.938	VII
3.028.677	3.212.158	—	829.694	690	—	4.000	222.944	251.251	11.073.336	VIII
12.682	17.970	—	—	41.650	—	—	10.538.879	1.087.579	15.820.121	IX
423.240	—	—	—	27.000	—	—	640.340	706.588	3.371.489	X
—	—	—	—	—	—	—	37.220	14.460	70.268	XI
6.315	346.612	—	162	400	—	—	26.160	679.920	1.163.217	XII
3.446.901	2.366.738	—	987.694	—	—	2.070	3.425.245	2.367.520	37.211.966	XIII
32.200	92.630	—	—	682.000	—	—	260.648	2.026.910	11.404.283	XIV
—	1.813	—	—	—	—	—	24.892	43.239	334.804	XV
—	20.000	—	—	—	—	—	6.170	51.107	107.884	XVI
78.410	47.200	—	—	19.750	—	—	2.820	152.384	328.679	XVII
1.300	90.300	—	—	—	—	—	—	8.000	121.031	XVIII
—	62.500	—	—	—	—	—	—	71.660	243.492	XIX
99.470	160.100	—	55.000	—	—	3.000	11.500	150.871	4.394.293	XX
107.376.843	32.724.166	448.013	36.891.746	4.327.527	99.916	9.163.192	23.036.379	24.345.678	616.648.642	Total

Ἀξία πάντων τῶν εἰσαχθέντων ἐμπορευμάτων ἀπὸ 1 Ἰανουαρίου
 Valeur de toutes les marchandises importées du 1 Janvier

ΣΥΜΒΑΛΙΣΤΕΙΣ ΔΡΑΧΜΑΣ													
Κατηγορία	Βόλου Volo	Ζακύνθου Zante	Ἡρακλείου Héraclion	Θεσσαλονίκης Salonique	Καβάλλας Kavalla	Καλαμῶν Calamata	Κατακόλου Catacolon	Κορυφῆς Corfou	Κεφαλληνίας Céphalonie	Λαυρίου Laurium	Μυτιλήνης Mytilène		
A. I	208.041.82	—	—	18.301.180	13.050	—	—	545.720	—	—	528.130		
B. II	208.648.370	—	535.748	6.497.230	39.630	5.470	—	152.385	90.600	550	1.035.505		
Γ. III	331.774.590	10.000	5.000	886.550	87.000	212.000	—	586.480	79.995	—	187.850		
Δ. VI	808.874.470	9.782	3.456.101	25.898.461	2.192.190	171.841	180.145	10.984.797	1.120.042	25	4.400.185		
E. V	821.842.078	33.585	50.918	1.942.660	108.825	9.000	—	16.382	—	90	263.147		
Ζ. IV	823.636.070	300.500	1.093.667	7.811.543	—	1.855.047	61.358	908.967	503.500	—	293.910		
Z. IV	807.118.598	—	35.000	820.950	5.000	—	—	40	—	—	376.495		
H. V	808.264.265	499.000	2.931.665	14.352.285	347.879	1.960.857	1.202.500	368.387	359.450	995.600	1.330.370		
Θ. XI	101.941.528	196.110	434.032	11.501.761	283.820	2.353.540	821.122	548.793	124.395	1.400	1.023.733		
I. X	738.168.300	62.700	904.750	4.352.830	11.600	4.260	—	680.073	51.500	2.500	104.270		
ΙΑ. X	916.643.372	100	23.361	645.260	8.110	49.450	—	17.424	1.300	—	17.405		
ΙΒ. X	804.674.616	28.981	632.464	12.025.606	326.949	455.082	—	124.263	41.364	—	64.571		
ΙΓ. X	803.019.617	—	122.528	305.935	551	1.049.677	32.420	9.485	—	—	21.756		
ΙΔ. X	105.337.881	1.406.355	2.001.338	66.788.337	297.756	894.510	—	2.675.398	15.500	260	791.929		
ΙΕ. X	801.313.471	—	81.914	2.920.440	249.535	22.100	1.900	732.904	—	—	534.524		
ΙΣ. X	708.216.487	—	123.570	2.808.075	11.380	20.300	—	206.263	300	350	165.986		
ΙΖ. X	812.229.983	111.421	557.402	9.296.965	205.823	427.500	33.570	262.770	38.750	26.800	463.852		
ΙΗ. X	829.54.830	1.334	60.745	929.506	28.770	30.050	4.400	57.977	6.300	1.330	28.741		
ΙΘ. X	707.310.504	6.840	60.142	3.028.198	51.165	24.370	200	1.657.428	400	7.000	100.076		
Κ. X	928.274.633	3.995	161.660	4.028.933	151.964	67.910	2.100	408.968	2.900	420	325.666		
Σύνολον	26.823.363	2.641.203	13.282.003	194.642.708	4.423.997	9.612.664	2.339.718	20.944.904	2.430.293	1.036.023	12.058.071		

ΠΙΝΑΞ ΑΙΧΜΑΤ

Ἀξία πάντων τῶν ἐξαχθέντων ἐμπορευμάτων ἀπὸ 1 Ἰανουαρίου
 Valeur de toutes les marchandises exportées du 1 Janvier

ΣΥΜΒΑΛΙΣΤΕΙΣ ΔΡΑΧΜΑΣ													
Κατηγορία	Βόλου Volo	Ζακύνθου Zante	Ἡρακλείου Héraclion	Θεσσαλονίκης Salonique	Καβάλλας Kavalla	Καλαμῶν Calamata	Κατακόλου Catacolon	Κορυφῆς Corfou	Κεφαλληνίας Céphalonie	Λαυρίου Laurium	Μυτιλήνης Mytilène		
A. I	000.000	—	—	50.400	—	—	—	—	—	—	4.000		
B. II	710.987.815	—	51.100	3.144.676	—	344.471	—	65.000	—	—	4.994		
Γ. III	000.000	—	—	7.269	6.720	—	—	12.350	—	—	—		
Δ. VI	24.839.514	7.068.459	14.457.073	60.824.835	214.682.244	12.762.241	1.583.654	1.000	3.729.734	—	4.197.205		
E. V	26.896.449	—	1.996.436	267.686	1.092	683.942	1.000	14.990.752	—	—	7.404.738		
Ζ. IV	671.433.3	374.111	567	91.745	—	—	—	—	61.610	—	7.500		
Z. IV	830.111.1	908.111	—	60.531	1.500	—	—	700	—	—	241.922		
H. V	803.120.480	133.111	3.500	3.668.948	—	—	—	10.000	—	2.862.328	7.678		
Θ. XI	121.24.793	—	1.537.340	1.633.714	—	102.761	—	42.290	—	—	10.110.509		
I. X	804.111.1	—	—	1.658.681	—	—	—	—	—	—	447.450		
ΙΑ. X	802.09.060	—	6.600	10.843	—	—	—	—	—	—	18.500		
ΙΒ. X	712.201.120	—	7.000	19.523	300	13.370	—	—	—	—	—		
ΙΓ. X	800.15.856	—	2.499.874	699.257	—	10.648.685	7.010.400	45.545	104.276	—	23.879		
ΙΔ. X	682.15.000	—	11.300	9.758.391	—	232.200	—	—	—	—	57.850		
ΙΕ. X	408.13.532	—	—	268.973	—	—	—	—	—	—	350		
ΙΣ. X	838.11.1	—	14.800	29.737	—	—	—	—	—	—	6.200		
ΙΖ. X	678.16.484	—	—	196.443	—	12.000	—	38.500	—	—	7.720		
ΙΗ. X	180.11.1	—	—	13.882	—	—	—	—	—	—	—		
ΙΘ. X	707.310.504	—	—	28.189	—	—	—	—	—	—	—		
Κ. X	928.274.630	—	—	145.935	11.000	—	—	—	—	—	4.300		
Σύνολον	33.943.600	7.068.439	20.275.890	82.332.628	214.702.836	24.799.670	8.393.034	15.206.137	3.893.620	2.862.328	22.814.793		

— 31 Μαΐου 1922, κατά τελωνεία και κατηγορίας εμπορευμάτων
 — 31 Mai 1922, par douanes et catégories de marchandises

— VALEUR EN DRACHMES												
Πατρών Patras	Πειραιώς Le Pirée	Πρεβέζης Prévéza	Ρεθύμνης Réthymnos	Σάμου Samos	Σύρου Syra	Χανίων La Canée	Χίου Chios	Λοιπά τελωνεία Autres douanes	Σύνολον Total	Κατηγορίες Catégories		
30.000	747.390	—	—	24.100	25.850	19.000	253.320	3.543.080	24.030.820	I		
439.045	10.943.663	141.500	3.500	50.580	1.925.960	373.155	2.661.371	799.540	26.333.502	II		
5.937.258	12.194.124	14.000	—	1.095	21.400	8.600	65.660	309.550	21.331.132	III		
25.232.331	122.948.945	875.895	591.698	84.662	8.691.245	3.545.257	2.862.886	3.664.077	223.781.735	IV		
179.935	4.791.374	107.335	—	3.775	110.685	4.555	386.279	82.536	8.103.139	V		
6.007.366	7.782.629	42.172	—	3.216	329.680	490.700	224.066	3.795.459	32.139.830	VI		
47.154	743.974	5.480	—	2.500	293.422	18.300	399.100	89.769	2.423.732	VII		
6.137.211	30.372.714	602.050	—	428.286	694.673	863.100	1.133.372	4.371.944	72.245.603	VIII		
12.023.969	29.388.112	295.090	2.560	27.635	221.910	454.203	44.202	1.588.990	63.276.903	IX		
1.345.895	12.071.289	72.700	1.250	6.650	77.020	527.485	99.820	20.995	20.463.847	X		
122.200	1.173.373	7.950	3.400	287.030	24.996	20.970	10.025	65.790	2.323.316	XI		
3.559.417	22.979.602	121.096	85.639	18.649	63.354	139.789	523.851	286.393	43.131.636	XII		
340.664	2.927.434	13.887	—	173.114	4.198	27.961	12.074	4.129	3.049.430	XIII		
18.173.865	98.268.937	1.148.662	65.100	112.028	3.395.600	1.018.651	1.021.064	831.730	204.244.911	XIV		
799.496	6.295.215	4.900	1.900	79.320	95.859	78.215	64.090	80.373	12.336.136	XV		
466.278	4.516.487	40.100	4.265	66.543	26.786	109.307	28.905	29.625	3.841.307	XVI		
2.545.332	17.826.879	259.440	39.740	72.217	450.076	477.577	41.999	231.018	33.609.114	XVII		
143.967	2.941.540	4.172	—	25.770	7.653	39.630	8.054	32.899	4.407.633	XVIII		
804.085	10.665.101	38.700	959	10.237	139.578	98.861	59.438	28.425	17.093.707	XIX		
906.450	16.366.860	176.200	14.285	67.695	30.005	78.434	41.363	162.188	23.272.329	XX		
83.211.918	415.945.642	3.971.329	816.296	1.343.102	16.629.930	8.393.730	9.940.930	20.013.510	832.714.384	Total		

— 31 Μαΐου 1922, κατά τελωνεία και κατηγορίας εμπορευμάτων
 — 31 Mai 1922, par douanes et catégories de marchandises

— VALEUR EN DRACHMES												
Πατρών Patras	Πειραιώς Le Pirée	Πρεβέζης Prévéza	Ρεθύμνης Réthymnos	Σάμου Samos	Σύρου Syra	Χανίων La Canée	Χίου Chios	Λοιπά τελωνεία Autres douanes	Σύνολον Total	Κατηγορίες Catégories		
—	—	—	—	—	—	—	—	—	34.400	I		
2.804.405	3.292.316	6.970	—	—	—	279.300	—	98.440	12.079.437	II		
4.200	691.006	—	—	—	—	500	9.325	38.670	770.040	III		
57.991.526	8.506.076	—	106.416	4.511.185	438.714	235.496	3.209.622	49.140.616	467.983.607	IV		
917.601	3.573.722	12.766	304.045	54.002	—	993.439	465.034	5.841.401	44.404.103	V		
410	2.835.276	—	—	—	—	15.760	795.221	83.180	3.891.179	VI		
47.000	22.400	96.512	27.852	—	40.059	—	—	1.003.482	1.341.953	VII		
3.800	807.297	—	—	227.750	865.200	—	—	2.498.355	11.073.336	VIII		
1.800	358.542	—	38.470	—	—	799.090	—	1.159.692	13.320.121	IX		
—	440.938	—	—	—	—	60.100	752.280	12.040	3.371.439	X		
—	4.300	—	—	—	—	7.260	—	13.702	70.263	XI		
339.450	370.664	—	—	—	321.038	19.350	65.732	8.670	1.163.217	XII		
184.779	6.557.433	—	—	2.440.892	3.948	886.824	67.241	6.023.077	37.211.936	XIII		
—	1.021.604	—	—	—	16.000	16.000	24.820	261.118	41.404.233	XIV		
—	24.977	—	—	—	—	900	16.600	49.472	334.804	XV		
—	32.767	—	—	—	—	—	—	3.000	107.834	XVI		
22.845	190.188	—	—	—	20.480	4.900	6.000	39.225	523.679	XVII		
1.300	105.850	—	—	—	—	5.274	—	—	421.032	XVIII		
4.600	203.893	—	—	400	—	—	—	6.010	249.492	XIX		
50.000	4.116.872	—	—	—	—	39.385	—	2.306	4.394.298	XX		
62.373.716	33.136.121	116.248	476.733	7.234.229	1.703.439	3.363.918	3.422.993	66.232.436	616.348.642	Total		

Τελωνιακά εισπράξεις από 1 Ιανουαρίου — 31 Μαΐου κατά τελωνεία.
Perceptions douanières du 1 Janvier — 31 Mai par douanes.

ΤΕΛΩΝΕΙΑ	ΠΟΣΟΝ ΕΙΣΠΡΑΧΘΕΝ — SOMMES ENCAISSÉES						DOUANES
	Τραπεζογραμμάτια — Billets de Banque			Δραχμαί χρυσά — Drachmes en or			
	1922	1921	Διαφορά Différence	1922	1921	Διαφορά Différence	
Βόλου	3.904.449	1.791.696	+ 2.112.753	57.301	56.596	+ 705	Volo
Ζακύνθου	83.129	42.955	+ 40.174	6.004	3.077	+ 2.927	Zante
Ήρακλειού	1.701.919	611.252	+ 1.090.667	20.585	18.711	+ 1.874	Héraclion
Θεσσαλονίκης	33.930.987	15.341.547	+ 18.589.440	851.019	524.786	+ 326.233	Salonique
Καβάλλας	933.268	491.414	+ 441.854	5.419	5.395	+ 24	Kavalla
Καλαμίν	625.439	246.408	+ 379.031	24.217	9.752	+ 14.465	Calamata
Κατακόλου	65.050	195.323	- 130.273	9.710	1.505	+ 8.205	Catacolon
Κερκύρας	2.993.052	942.627	+ 2.050.425	47.574	22.926	+ 24.648	Corfou
Κεφαλληνίας	210.934	201.356	+ 9.578	116	4.406	- 4.290	Céphalonie
Λαυρίου	35.070	17.480	+ 17.590	487	220	+ 267	Laurium
Μυτιλήνης	1.372.864	1.101.905	+ 270.959	8.611	22.235	- 13.624	Mytilène
Πατρών	8.746.441	4.413.074	+ 4.333.367	283.472	258.025	+ 25.447	Patras
Πειραιώς	61.745.636	27.611.515	+ 34.134.121	832.751	1.013.101	- 180.350	Le Pirée
Πρεβέζης	662.411	350.803	+ 311.608	9.151	-	+ 9.151	Prévéza
Ρεθύμνης	155.622	221.175	- 65.553	2.191	5.009	- 2.818	Réthymnos
Σάμου	174.626	268.665	- 34.039	3.902	1.408	+ 2.494	Samos
Σύρου	1.097.895	449.296	+ 648.599	11.775	33.343	- 21.568	Syra
Χανίων	1.039.777	666.394	+ 373.383	31.773	14.483	+ 17.290	La Canée
Χίου	808.034	817.481	- 9.447	195.367	12.353	+ 183.014	Chios
Λοιπά τελωνεία	1.640.695	1.482.889	+ 157.806	83.599	15.029	+ 68.570	Autres douanes
Σύνολον	121.927.298	67.203.233	+ 64.722.043	2.485.024	2.022.360	+ 462.664	Total

Τελωνιακά εισπράξεις από 1 Ιανουαρίου — 31 Μαΐου κατ' είδος εισπράξεως.
Perceptions douanières du 1 Janvier — 31 Mai par espèces de perception.

Είδος εισπράξεως	ΠΟΣΟΝ ΕΙΣΠΡΑΧΘΕΝ — SOMMES ENCAISSÉES						Espèces de perception
	Τραπεζογραμμάτια Billets de Banque			Δραχμαί χρυσά — Drachmes en or			
	1922	1921	Διαφορά Différence	1922	1921	Διαφορά Différence	
*Εκ του μεταφερομένου οίνου και γλεύκους	191.854	99.944	+ 91.910	-	-	-	Droits des vins et moûts transportés.
Τέλη εισαγωγής εκ δημητρ. καρπών	10.589.332	8.669.614	+ 1.919.718	-	-	-	Droits d'importation de céréales.
Τέλη εισαγωγής εκ λοιπών ειδών	83.630.426	33.889.283	+ 49.741.143	2.485.024	2.022.360	+ 462.664	Droits d'importation d'autres objets.
Διμοιχός φόρος	23.586.325	12.469.278	+ 11.117.047	-	-	-	Octroi.
Τέλη άδειών εξαγωγής	23.001	5.925	+ 17.076	-	-	-	Droits des permis d'exportation.
Τέλη διαμετακινήσεως και αποταμιεύσεως	1.963.640	1.459.990	+ 503.650	-	-	-	Droits de transit et d'entreposage.
Λαθρεμπόρια και άλλα ποινικά	325.194	407.255	- 82.061	-	-	-	Contrebandes et autres pénalités.
*Απρόβλεπτα	210.688	37.835	+ 172.853	-	-	-	Imprévus.
*Εξ εξαγωγής ελαιουπόρηνων, θραυσμάτων ήλιου και χακίων	253.437	7.793	+ 245.644	-	-	-	Droits d'exportation des noyaux d'olives, des débris de verre et chiffons.
Δικαιώματα φαρικά, αγικροβολίας και βιολογικά	1.104.906	111.050	+ 993.856	-	-	-	Droits sanitaires, de phare et d'an-crage.
Τέλη στατιστικής εξ εισαγωγής	35.576	38.750	- 3.174	-	-	-	Droits de statistique sur l'importation.
Τέλη στατιστικής εξ εξαγωγής	12.919	8.538	+ 4.381	-	-	-	Droits de statistique sur l'exportation.
Σύνολον	121.927.298	67.203.233	+ 64.722.043	2.485.024	2.022.360	+ 462.664	Total

Τελωνιακά εισπραξίαι από 1 Ιανουαρίου—31 Μαΐου κατ' είδος καὶ τελωνεῖα.
Perceptions douanières du 1 Janvier—31 Mai par espèce et douanes.

ΤΕΛΩΝΕΙΑ	Εκ τῶν μεταφερθέντων ὀνυ καὶ τῶν κοινῶν Droits des vins et moûts transportés		Τέλι εισαγωγῆς ἐκ λοιπῶν εἰδῶν Droits d'importation d'autres objets		Δημιουργικὸς φόρος Octroi		Τέλι ἐξόδων ἐξαγωγῆς Droits des permis d'exportation		Τέλι διαμετακομιῶν καὶ ἀποταμιεύσεων Droits de transit et d'entreposage		Ἀνδραπαύματα καὶ ἄλλαι ποινὴι Contrebandes et autres pénalités		Ἀπρόβλεπτα Imprévus		Εἰς ἐξαγωγῆς ἐκ ἀπορρίθμων, βρασμάτων, βέλων καὶ βακκῶν Droits d'exportation des poynax d'olives, ἀκαθάρτων ἐσθῆκῶν, ἀκρόβουλῶν καὶ θηλονομικῶν Droits sanitaires, de phare et d'ancre		Τέλι πατακῆς Droits de statistique		ΣΥΝΟΛΟΝ TOTAL ΜΟΛΟΝ		DOUANES
	Εἰς τὰς ἐπιχειρήσεις en or	Εἰς τὰς ἐπιχειρήσεις en or	Τραπεζο- γραμματὰ Banque	Δραχμαὶ Ζηρῶναι Drachmes en or	Δημιουργικὸς φόρος Octroi	Τέλι ἐξόδων ἐξαγωγῆς Droits des permis d'exportation	Τέλι διαμετακομιῶν καὶ ἀποταμιεύσεων Droits de transit et d'entreposage	Ἀνδραπαύματα καὶ ἄλλαι ποινὴι Contrebandes et autres pénalités	Ἀπρόβλεπτα Imprévus	Εἰς ἐξαγωγῆς ἐκ ἀπορρίθμων, βρασμάτων, βέλων καὶ βακκῶν Droits d'exportation des poynax d'olives, ἀκαθάρτων ἐσθῆκῶν, ἀκρόβουλῶν καὶ θηλονομικῶν Droits sanitaires, de phare et d'ancre	Τέλι πατακῆς Droits de statistique	Εἰς τὰς ἐπιχειρήσεις en or	Εἰς τὰς ἐπιχειρήσεις en or	ΣΥΝΟΛΟΝ TOTAL ΜΟΛΟΝ	DOUANES						
																Εἰς τὰς ἐπιχειρήσεις en or	Εἰς τὰς ἐπιχειρήσεις en or				
Βόλου	15.660	406.814	2.631.751	57.301	754.688	35	37.550	4.473	7	—	54.697	1.022	752	3.904.449	57.301	Βόλο					
Ζακύνθου	8	—	57.220	6.004	22.451	75	237	88	173	—	2.713	83	81	33.129	6.004	Ζάντε					
Ἡρακλείου	75	133.728	988.489	20.585	284.059	—	37.946	3.897	—	—	605	763	338	4.701.919	20.335	Ἡράκλειον					
Θεσσαλονίκης	46.314	773.131	25.913.828	851.019	6.588.094	380	505.653	74.357	15.777	514	5.999	6.054	886	38.630.937	831.019	Σαλονικὴ					
Καβάλλας	3.870	81.178	648.223	5.419	165.296	200	14.340	62	19.121	—	282	268	488	333.263	3.419	Καβάλλα					
Καλαμῶν	401	—	437.687	24.217	440.751	—	6.529	90	—	—	38.393	441	1.147	625.439	24.217	Καλαμάτα					
Κατακόλου	—	44.388	5.883	9.710	20.410	—	628	—	—	—	26.353	86	302	63.030	9.710	Κατακόλον					
Κερκύρας	44.959	379.174	4.883.380	47.574	566.836	4.540	28.174	3.193	6.444	—	75.250	892	240	2.903.052	47.574	Κορυφὸν					
Κεφαλληνίας	4.118	67.491	98.311	146	37.736	—	473	341	11	—	5.138	229	86	210.934	146	Κεφαλονίη					
Λαυρίου	2.026	—	6.346	487	19.666	30	—	30	577	—	5.926	199	270	35.070	487	Λαυρίον					
Μυτιλήνης	6	192.508	861.258	8.611	266.326	8.141	26.601	7.424	4.329	—	1.941	853	477	1.372.864	8.611	Μυτιλήνη					
Πατρῶν	360	1.404.399	5.117.921	283.472	1.771.168	190	70.515	7.149	147.617	—	221.938	3.332	1.852	3.746.441	233.472	Πάτρας					
Πετραῶς	35.888	6.195.025	41.885.105	832.751	11.697.129	2.165	1.160.558	217.360	2.623	464	531.556	16.583	1.180	61.743.636	832.751	Λε Πιρῆ					
Προβέζης	5.108	41.454	478.918	9.151	123.288	74	11.586	1.639	196	—	39	406	3	632.411	9.151	Προβέζα					
Ρεθύμνης	—	48.906	71.393	2.191	26.690	3.443	4.885	131	—	—	48	94	32	155.622	2.191	Ρεθύμνος					
Σάμου	960	3.181	122.787	3.902	32.694	125	3.694	720	432	—	9.897	89	347	174.626	3.902	Σάμος					
Σύδου	5.339	491.442	319.227	11.775	229.880	—	6.318	64	1.950	—	42.541	536	898	1.097.393	11.775	Σύρα					
Χανίων	1.867	156.202	657.021	31.773	201.041	20	48.801	714	3.474	—	78	392	167	1.039.777	31.773	Λα Κανέη					
Χίου	12.926	20.357	469.179	195.367	282.089	1.535	18.006	1.892	518	300	518	547	287	808.034	195.367	Χίος					
Λοιπὰ τελωνεῖα	14.969	183.254	973.499	83.599	356.033	2.048	11.146	4.660	7.769	80	80.994	3.157	3.086	1.640.698	83.599	Ἄλλες Δουανὲς					
Σύνολον	191.334	10.589.332	83.630.426	2.435.024	23.536.925	23.001	1.963.640	325.194	210.638	233.437	1.104.906	35.376	12.919	121.927.298	2.435.024	Total					

Ποσοστά εισαγωγών από 1 Ιανουάριον - 31 Μαΐον κατά τετραμηνία.

Perceptions douanières du 1 Janvier - 31 Mai par trimestres.

ΠΙΝΑΚΕ XIII.

TABLEAU XIII.

Μέσος τιμὰι τοῦ συναλλάγματος κατὰ μῆνα. — Prix moyens du change par mois.

ΣΥΝΑΛΛΑΓΜΑ — CHANGE		Ἰανουάριος Janvier	Φεβρουάριος Février	Μάρτιος Mars	Ἀπρίλιος Avril	Μέσος ὄρος Moyen
Ἐπὶ Παρισίων — Sur Paris.....		188.61	199.19	207.75	209.86	204.03
» Λονδίνου — Londres.....		97.—	97.—	98.77	100.30	99.61
» Ν. Ὑόρκης — New-York.....		22.74	22.15	22.59	22.66	22.74



ΕΛΛΗΝΙΚΗ ΔΗΜΟΚΡΑΤΙΑ
ΥΠΟΥΡΓΕΙΟ ΟΙΚΟΝΟΜΙΚΩΝ
ΕΛΛΗΝΙΚΗ ΣΤΑΤΙΣΤΙΚΗ ΥΠΗΡΕΣΙΑ

Ποσότητες και αξία εισαγωγής των κυριαιότερων εμπορευμάτων
από 1 Ιανουαρίου — 31 Μαΐου κατά χώρα προέλευσης.

Quantité et valeur des principales marchandises importées
du 1 Janvier — 31 Mai par pays de provenance.

(Διά τις χρησιμοποιούμενες αξίας βλ. Εισαγωγή § IV. — Pour les valeurs appliquées voir Introduction § IV.)

ΕΜΠΟΡΕΥΜΑΤΑ	Χώρα προέλευσης	Από 1 Ιανουαρίου — 31 Μαΐου Du 1 Janvier — 31 Mai				Pays de provenance	MARCHANDISES
		Ποσότητες Quantité		Αξία εις δραχ. Valeur en drach.			
		1922	1921	1922	1921		
I. Ζώα εν γένει ζώοντα — Animaux vivants							
1 6-8 (*) Βοοειδή, πρόβατα, αγριαί βοοειδή, βόες εν γένει. 2-11, (**)	Αλβανία.....	781	58			Albanie	1 6-8 (*) Bœufs, moutons, vaches, bovins, en général. 3-11, (**)
	Γουγκοσλαβία.....	12,609	2,417			Yougoslavie	
	Δοδικανήσος.....	50	100			Dodécanèse	
	Ιταλία.....	3	14			Italie	
	Τουρκία.....	576	1,022			Turquie	
	Άλλαί χώραι.....	514	79			Autres pays	
	Σύνολον (μετ.)	14,098	3,290	1,200,000	420,000	Total (têtes)	
I. ΕΙΣΑΓΩΓΗ							
1 5, 7 Ίπποι, άγιονοι, άνοι εν γένει. 12-14	Βουλγαρία.....					Bulgarie	1 5, 7 Chevaux, moutons, ânes, en général. 12-14
	Τουρκία.....	161	51			Turquie	
	Άλλαί χώραι.....	38	51			Autres pays	
	Σύνολον (μετ.)	3,230	1,000	2,100,000	1,070,000	Total (têtes)	
1 6, 8 Άγρια εν γένει. 15-16	Βουλγαρία.....	67				Bulgarie	1 6, 8 Fores en général. 15, 16
	Γουγκοσλαβία.....	6,629	10,010			Yougoslavie	
	Τουρκία.....	7	18			Turquie	
	Άλλαί χώραι.....	301	51			Autres pays	
		Σύνολον (μετ.)	904	79	100,000	16,730	
1 1 Αγριαί άβουα. 17-18	Αλβανία.....	2,659	6,910			Albanie	1 1 Chèvres et montons. 17, 18
	Βουλγαρία.....	534	429			Bulgarie	
	Δοδικανήσος.....	383	1,650			Dodécanèse	
	Γουγκοσλαβία.....	16,208	8,567			Yougoslavie	
	Τουρκία.....	774	2,964			Turquie	
	Άλλαί χώραι.....	708	790			Autres pays	
	Σύνολον (μετ.)	20,608	20,020	9,121,000	1,905,000	Total (têtes)	
I. IMPORTATION							
2, 2, Άγρια εν γένει. 21-29	Αίγυπτος.....	2,002	1,299			Egypte	2, 2, Moutons en général. 21-29
	Γαλλία.....	3,086	2,080			France	
	Γουγκοσλαβία.....	97,232	31,170			Yougoslavie	
	Ην. Πολιτεία.....	1,309	2,128			Etats-Unis	
	Ιταλία.....	1,559	4,825			Italie	
	Μ. Βρετανία.....	1,835	10,623			G. Bretagne	
	Όλλανδία.....	9,199	7,530			Hollande	
	Τουρκία.....	4,507	5,175			Turquie	
	Άλλαί χώραι.....	6,285	4,895			Autres pays	
	Σύνολον (χιλιόγραμ.)	126,906	78,441	1,200,000	911,900	Total	
4 Τρόφι εν γένει. 30-34	Αλβανία.....	149	15,575			Albanie	4 Viande en général. 30-34
	Γαλλία.....	4,231	4,524			France	
	Γουγκοσλαβία.....	7,262	4,961			Yougoslavie	
	Ην. Πολιτεία.....	637	4,141			Etats-Unis	
	Ιταλία.....	4,075	4,725			Italie	
	Μ. Βρετανία.....	1,513	585			G. Bretagne	
	Όλλανδία.....	5,987	24,057			Hollande	
	Τουρκία.....	703	3,015			Turquie	
	Άλλαί χώραι.....	4,209	2,129			Autres pays	
	Σύνολον (χιλιόγραμ.)	23,003	106,015	443,411	1,122,002	Total (kilogram.)	



(*) Αριθμός και είδος των βοοειδών — Numéro et classes de boeuf.
 (**) Αριθμός της στατιστικής ποσομετρίας — Numéro de la pondération statistique.

Μέσα τιμή εἰς ἀναλόγητος κατὰ μῆνα. — Prix moyens du change par mois.

ΣΥΝΑΛΛΑΓΜΑ CHANGE	Γενάριος Janvier	Φεβρουάριος Février	Μάρτιος Mars	Απρίλιος Avril	Μάιος Mai	Μέσος ὅρος Moyen
Ἐνὶ Παριζίων Sur Paris	188,61	199,19	207,75	209,86	214,00	204,02
Ἀερλίον London	97,00	97,00	98,77	100,30	103,00	101,01
Ν. Υόρκης New York	22,74	22,15	22,89	22,65	23,3613	22,74

Η Τ Ω Τ Α Ζ Ι Ε .

И О И Т А Т Я О Р М И .



Ποσότης και αξία εισαγωγής των κυριωτέρων εμπορευμάτων από 1 Ιανουαρίου—31 Μαΐου κατά χώρα προελεύσεως.

Quantité et valeur des principales marchandises importées du 1 Janvier—31 Mai par pays de provenance.

(Διά τὰς χρησιμοποιούμενας ἀξίας ὄρα Εἰσαγωγὴν § IV.—Pour les valeurs appliquées voir Introduction § IV).

ΕΜΠΟΡΕΥΜΑΤΑ	Χῶρα προελεύσεως	Ἀπὸ 1 Ἰανουαρίου—31 Μαΐου Du 1 Janvier—31 Mai				Pays de provenance	MARCHANDISES
		Ποσότης Quantité		Ἀξία εἰς δραχ. Valeur en drach.			
		1922	1921	1922	1921		
I. Ζῶα ἐν γένει ζῶντα—Animaux vivants.							
Βούβηλοι, μᾶσχοι, ἀγελάδες, βόες ἐν γένει. 2—11. (**)	Ἄλβανία.....	281	69			Albanie	Buffles, veaux, vaches, boeufs, en général. 2—11. (**)
	Γιουγκοσλαβία.....	12.609	2.551			Yougoslavie	
	Δωδεκάνησος.....	50	20			Dodécanèse	
	Ἰταλία.....	3	34			Italie	
	Τουρκία.....	599	1.278			Turquie	
Λοιπαὶ χῶραι.....	514	274			Autres pays		
	Σύνολον (κεφ.)	14.036	4.226	14.176.680	4.674.600	Total (têtes)	
Ἴπποι, ἤμινοι, ὄνοι ἐν γένει. 12—14.	Βουλγαρία.....	23	27			Bulgarie	Chevaux, mulets, ânes en général. 12—14.
	Γιουγκοσλαβία.....	3.008	645			Yougoslavie	
	Τουρκία.....	161	937			Turquie	
	Λοιπαὶ χῶραι.....	38	54			Autres pays	
	Σύνολον (κεφ.)	3.230	1.663	7.138.450	1.878.500	Total (têtes)	
Χοῖροι ἐν γένει. 15, 16.	Βουλγαρία.....	67	—			Bulgarie	Porcs en général. 15, 16.
	Γιουγκοσλαβία.....	629	10			Yougoslavie	
	Τουρκία.....	7	18			Turquie	
	Λοιπαὶ χῶραι.....	201	54			Autres pays	
	Σύνολον (κεφ.)	904	79	368.890	16.730	Total (têtes)	
Αἰγοπρόβατα. 17, 18.	Ἄλβανία.....	2.059	6.919			Albanie	Chèvres et moutons. 17, 18.
	Βουλγαρία.....	834	429			Bulgarie	
	Δωδεκάνησος.....	383	1.656			Dodécanèse	
	Γιουγκοσλαβία.....	16.208	8.562			Yougoslavie	
	Τουρκία.....	774	2.964			Turquie	
Λοιπαὶ χῶραι.....	208	390			Autres pays		
	Σύνολον (κεφ.)	20.466	20.920	2.121.380	1.203.830	Total (têtes)	
II. Κτηνοτροφικὰ προϊόντα—Produits et dépouilles d'animaux.							
Κρέατα ἐν γένει. 21—29.	Αἴγυπτος.....	2.002	1.299			Égypte	Viande en général. 21—29.
	Γαλλία.....	3.986	2.080			France	
	Γιουγκοσλαβία.....	97.232	31.776			Yougoslavie	
	Ἡν. Πολιτεῖαι.....	1.302	2.228			États-Unis	
	Ἰταλία.....	4.859	4.825			Italie	
	Μ. Βρετανία.....	1.835	13.623			G. Bretagne	
	ὀλλανδία.....	9.199	7.530			Hollande	
	Τουρκία.....	1.507	5.775			Turquie	
	Λοιπαὶ χῶραι.....	6.286	4.305			Autres pays	
		Σύνολον (χιλιόγρ.)	125.908	73.441	1.266.938	911.939	
Τυροὶ ἐν γένει. 30—34.	Ἄλβανία.....	449	45.575			Albanie	Fromage en général. 30—34.
	Γαλλία.....	4.231	4.524			France	
	Γιουγκοσλαβία.....	7.262	4.961			Yougoslavie	
	Ἡν. Πολιτεῖαι.....	637	4.144			États-Unis	
	Ἰταλία.....	4.025	1.725			Italie	
	Μ. Βρετανία.....	1.513	588			G. Bretagne	
	ὀλλανδία.....	5.987	71.057			Hollande	
	Τουρκία.....	295	3.015			Turquie	
	Λοιπαὶ χῶραι.....	4.209	2.429			Autres pays	
		Σύνολον (χιλιόγρ.)	28.608	133.013	445.411	1.122.602	

(*) Ἀριθμὸς καὶ κλάσεις τοῦ δασμολογίου—Numéro et classes du tarif.

(**) Ἀριθμὸς τῆς στατιστικῆς ονοματολογίας—Numéro de la nomenclature statistique.

Κτηνοτροφικά προϊόντα - Produits et dérivés d'animaux

Πίναξ Α. (Συνέχεια)


Tableau A. (Suite)

ΕΜΠΟΡΕΥΜΑΤΑ	Χώρα προελεύσεως	Από 1 Ιανουαρίου - 31 Μαΐου Du 1 Janvier - 31 Mai				Pays de provenance	MARCHANDISES		
		Ποσότητες		Αξία εις δραχ.					
		1922	1921	1922	1921				
5 Βούτυρον εν γένει. 35 - 39. 5 - 11 (*)	Αίγυπτος	5.350	5.282			Égypte	5. Beurre en général. 35 - 39. 5 - 11 (*)		
	Άλβανία	2.063	2.063			Albanie			
	Βέλγιον	109	6.510			Belgique			
	Γαλλία	154.366	23.617	1921	1922	France			
	Γιουγκοσλαβία	26.912	21.887			Yougoslavie			
	Δανία	1.359	880			Danemark			
	Ην. Πολιτεία	669.464	669.107			États-Unis			
	Ισπανία	—	960			Espagne			
	Ιταλία	3.895	4.727			Italie			
	Ιταλική Αφρική	5.428	1.291			Afrique Italienne			
	Μ. Βρετανία	2.136	6.627			G. Bretagne			
	Όλλανδία	46.157	39.839			Hollande			
	Τουρκία	7.663	3.716			Turquie			
	Τριπολις	6.673	10.241			Tripolis			
	Λοιπά χέρσα	1.262	9.256			Autres pays			
Σύνολον (χιλιόγρ.)	773.796	786.093	5.704.743	5.132.907	Total (kilogram)				
6 α. Έργα και τρίχες ακατέργαστοι. 40.	Αίγυπτος	159	954			Égypte	6 α. Laines et poils d'animaux bruts. 40.		
	Γαλλία	33.511	1.939			France			
	Γιουγκοσλαβία	3	—			Yougoslavie			
	Ην. Πολιτεία	—	14.820			États-Unis			
	Ιταλία	193	13.170			Italie			
	Ιταλική Αφρική	2.206	1.406			Afrique Italienne			
	Μ. Βρετανία	44.573	24.473			G. Bretagne			
	Ρωσία	37.632	23.483			Russie			
	Τουρκία	916	27.095			Turquie			
	Λοιπά χέρσα	5.035	9.518			Autres pays			
Σύνολον (χιλιόγρ.)	124.223	113.333	936.607	479.471	Total (kilogram)				
6 α. Ψά εν γένει. 46.	Αίγυπτος	—	—			Égypte	6 α. Oeufs en général. 46.		
	Άλβανία	—	1.975			Albanie			
	Βουλγαρία	35	892			Bulgarie			
	Γιουγκοσλαβία	10.242	23.801			Yougoslavie			
	Τουρκία	—	—			Turquie			
Λοιπά χέρσα	58	4.728			Autres pays				
Σύνολον (χιλιόγρ.)	10.333	30.896	37.800	142.175	Total (kilogram)				
6 α. Κοκκίλια και κοκκινόσπορος. 47, 48.	Γαλλία	26	—			France	6 α. Cocons et graines de vers à soie. 47, 48.		
	Ιταλία	—	—			Italie			
	Τουρκία	—	64			Turquie			
	Λοιπά χέρσα	—	—			Autres pays			
Σύνολον (χιλιόγρ.)	26	64	12.000	13.800	Total (kilogram)				
6 α. Λιπάσματα δια την γεωργίαν. 49	Αίγυπτος	874.786	—			Égypte	6 α. Engrais. 49		
	Βέλγιον	538.520	—			Belgique			
	Γαλλία	16.530	48.599			France			
	Γερμανία	1.512.019	155.443			Allemagne			
	Ην. Πολιτεία	589.568	2.459			États-Unis			
	Μ. Βρετανία	—	108.328			G. Bretagne			
	Τουρκία	6.400	17.130			Turquie			
	Λοιπά χέρσα	12.416	14.963			Autres pays			
	Σύνολον (χιλιόγρ.)	3.530.239	346.922	3.026.346	245.606	Total (kilogram)			
	6 β, γ. Ψάρια ακατέργαστα. 52-54.	Αιθιοπία	8.016	—				Abyssinie	6 β, γ. Peaux d'animaux non ouvrées. 52-54.
		Άγγλικαι Ίνδαι	47.464	7.497				Indes Anglaises	
		Αίγυπτος	583.649	128.772				Égypte	
		Άλγερία	35.222	91.231				Algérie	
		Βέλγιον	141.906	48.895				Belgique	
		Γαλλία	759.590	139.947				France	
Γιουγκοσλαβία		—	2.375			Yougoslavie			
Ην. Πολιτεία		41.804	34.457			États-Unis			
Ισπανία		—	5.938			Espagne			
Ιταλία		71.418	31.747			Italie			
Κίνα		23.428	28.997			Chine			
Μ. Βρετανία		138.910	105.639			G. Bretagne			
Όλλανδία		91.330	43.322			Hollande			
Ρωσία		22.232	—			Russie			
Τουρκία		97.315	10.829			Turquie			
Τύνις	14.265	2.045			Tunisie				
Λοιπά χέρσα	37.050	24.170			Autres pays				
Σύνολον (χιλιόγρ.)	2.091.367	703.033	23.723.993	3.174.809	Total (kilogram)				



ΕΜΠΟΡΕΥΜΑΤΑ	Χώρα προελεύσεως	'Από 1 'Ιανουαρίου - 31 Μαΐου Du 1 Janvier - 31 Mai				Pays de provenance	MARCHANDISES
		Ποσότης Quantité		'Αξία εις δραχ. Valeur en drach.			
		1922	1921	1922	1921		
7. Αίπος εν γένει. 56-58.	Γαλλία 'Ην. Πολιτεία Μ. Βρετανία Τουρκία Λοιπά χ'ωρα Σύνολον (χιλιόγρ.)	1.437 16.572 — — 2.196	1.137 — 1.182 997 592	— — — — —	— — — — —	France États-Unis G. Bretagne Turquie Autres pays Total (kilogram.)	7. Graisse en général. 56-58.
8, 9. Κηρός μελισσών κίτρινος. 59, 60.	Αβυσσηνία Αίγυπτος Γαλλία 'Ην. Πολιτεία 'Ισπανία 'Ιταλία Μ. Βρετανία Πορτογαλλία Τουρκία Λοιπά χ'ωρα Σύνολον (χιλιόγρ.)	1.012 11.494 32.218 201 1.364 5.664 1.446 — 565 10.239	1.743 28.769 14.917 192 973 9.040 27.395 1.568 10.359 6.498	— — — — — — — — — —	— — — — — — — — — —	Abyssinie Égypte France États-Unis Espagne Italie G. Bretagne Portugal Turquie Autres pays Total (kilogram.)	8, 9. Cire jaune d'abeilles. 59, 60.
III. Αλιείας προϊόντα — Produits de la pêche.							
11, 12, 13, 14 (πλὴν 11 β καὶ 13 α). 'Ιχθὺς εν γένει μὴ νοσοί. 62-75 (πλὴν 63 καὶ 71).	Αίγυπτος 'Αλγερία Βέλγιον Γαλλία 'Ην. Πολιτεία 'Ισπανία 'Ιταλία Μ. Βρετανία Νορβηγία 'Ολλανδία Πορτογαλλία Σουηδία Τουρκία Τόνις Λοιπά χ'ωρα Σύνολον (χιλιόγρ.)	158 33.020 3.112 97.961 150.634 265.958 12.623 59.990 60.796 29.291 7.063 24.142 81.098 13.737 29.076	47.334 147.577 7.071 34.023 187.276 235.191 11.958 83.079 20.396 130.389 298.504 11.162 174.444 78.301 35.332	— — — — — — — — — — — — — — —	— — — — — — — — — — — — — — —	Égypte Algérie Belgique France États-Unis Espagne Italie G. Bretagne Norvège Hollande Portugal Suède Turquie Tunisie Autres pays Total (kilogram.)	11, 12, 13, 14 (excepté 11 b et 13 a). Poissons en général. 62-75 (excepté 63 et 71).
11 β. Ρέγγαι. 63.	Γαλλία 'Ην. Πολιτεία Μ. Βρετανία Νορβηγία 'Ολλανδία Λοιπά χ'ωρα Σύνολον (χιλιόγρ.)	— 11.756 71.552 35.698 4.884	11.393 9.797 146.927 137.846 11.419	— — — — —	— — — — —	France États-Unis G. Bretagne Norvège Hollande Autres pays Total (kilogram.)	11 β. Harange. 63.
13 α. Γάδοι. 71.	Γαλλία 'Ην. Πολιτεία Καναδάς Μ. Βρετανία Λοιπά χ'ωρα Σύνολον (χιλιόγρ.)	483.651 691.424 1.152.146 237.422 2.182	155.678 606.648 1.631.413 530.265 133.611	— — — — —	— — — — —	France États-Unis Canada G. Bretagne Autres pays Total (kilogram.)	13 α. Morue, stokfisch. 71.
15, 16. Χαβιάριον εν γένει. 76-78.	'Ην. Πολιτεία Ρωσία Τουρκία Λοιπά χ'ωρα Σύνολον (χιλιόγρ.)	9.635 3.846 77.781 3.729	36.947 296 18.944 15.792	— — — —	— — — —	États-Unis Russie Turquie Autres pays Total (kilogram.)	15, 16. Caviar en général. 76-78.

ΕΜΠΟΡΕΥΜΑΤΑ	Χώρα προελεύσεως	'Από 1 'Ιανουαρίου - 31 Μαΐου Du 1 Janvier - 31 Mai				Pays de provenance	MARCHANDISES
		Ποσότης Quantité		'Αξία εις δραχ. Valeur en drach.			
		1922	1921	1922	1921		
<i>ΙΙΙ. Γεωργικά προϊόντα — Produits agricoles.</i>							
	Αίγυπτος	675.388	2.045.652	—	—	Égypte	
	Αργεντινή	—	—	—	—	Argentine	
	Βουλγαρία	159.646	—	—	—	Bulgarie	
	Γιουγκοσλαβία	1.435.208	588.896	—	—	Yougoslavie	
	Ην. Πολιτεία	48.866.824	22.545.622	—	—	États-Unis	19.
	Καναδάς	83.482.580	84.372.813	—	—	Canada	
	Ρουμανία	—	40.035	—	—	Roumanie	Froment.
	Ρωσία	—	—	—	—	Russie	82.
	Τουρκία	62.786	204.240	—	—	Turquie	
	Λοιπά χέραι	714.844	2.146.718	—	—	Autres pays	
	Σύνολον (χιλιόγραμ.)	135.383.276	111.383.976	636.713.921	114.503.831	Total (kilogram.)	
	Αίγυπτος	202.807	1.347.554	—	—	Égypte	
	Γιουγκοσλαβία	213.076	2.654.861	—	—	Yougoslavie	
	Ην. Πολιτεία	—	24.157	—	—	États-Unis	
	Ιταλία	289.980	387.575	—	—	Italie	20 α.
	Ρουμανία	721.721	4.099.836	—	—	Roumanie	
	Ρωσία	—	559.327	—	—	Russie	Org.
	Τουρκία	122.917	321.037	—	—	Turquie	84.
	Λοιπά χέραι	215.154	254.192	—	—	Autres pays	
	Σύνολον (χιλιόγραμ.)	1.763.635	9.648.339	1.728.323	6.677.739	Total (kilogram.)	
	Αλβανία	520.673	64.740	—	—	Albanie	
	Βουλγαρία	218.893	4.516	—	—	Bulgarie	
	Γιουγκοσλαβία	283.328	4.964.881	—	—	Yougoslavie	20 α.
	Ην. Πολιτεία	29.353	—	—	—	États-Unis	
	Ρουμανία	1.436.764	11.980.324	—	—	Roumanie	Mois.
	Τουρκία	173.159	295.927	—	—	Turquie	85.
	Λοιπά χέραι	92.243	93.015	—	—	Autres pays	
	Σύνολον (χιλιόγραμ.)	2.754.413	17.403.403	2.636.987	12.619.376	Total (kilogram.)	
	Αίγυπτος	—	418.752	—	—	Égypte	
	Γιουγκοσλαβία	58.576	328.071	—	—	Yougoslavie	
	Ην. Πολιτεία	38	65	—	—	États-Unis	20 α.
	Ρουμανία	454.961	4.030.124	—	—	Roumanie	Autres céréales.
	Ρωσία	—	—	—	—	Russie	86-88.
	Τουρκία	22.580	202.881	—	—	Turquie	
	Λοιπά χέραι	190.152	13.205	—	—	Autres pays	
	Σύνολον (χιλιόγραμ.)	426.307	4.693.098	363.870	3.083.919	Total (kilogram.)	
	Ην. Πολιτεία	290.137	545.932	—	—	États-Unis	20 β.
	Μ. Βρετανία	92.892	77.475	—	—	G. Bretagne	Orge terrifiée.
	Τσεχοσλοβακία	40.027	10.830	—	—	Tchécoslovaquie	89.
	Λοιπά χέραι	114.540	—	—	—	Autres pays	
	Σύνολον (χιλιόγραμ.)	537.596	634.237	1.773.000	1.315.903	Total (kilogram.)	
	Αίγυπτος	826.793	1.043.846	—	—	Égypte	
	Αυστραλία	163.894	96.272	—	—	Australie	
	Γιουγκοσλαβία	121.618	446.060	—	—	Yougoslavie	21 α.
	Ην. Πολιτεία	4.198.098	6.477.935	—	—	États-Unis	Farine de blé
	Καναδάς	214.820	2.097.965	—	—	Canada	91
	Ρουμανία	154	43.582	—	—	Roumanie	
	Τουρκία	158.505	934.935	—	—	Turquie	
	Λοιπά χέραι	1.114.422	427.105	—	—	Autres pays	
	Σύνολον (χιλιόγραμ.)	6.639.304	11.367.700	10.307.781	18.917.192	Total kilogram.	



ΕΜΠΟΡΕΥΜΑΤΑ	Χώρα προελεύσεως	Άπο 1 Ιανουαρίου - 31 Μαΐου Du 1 Janvier - 31 Mai				Pays de provenance	MARCHANDISES
		Ποσότης Quantité		Άξια εις δραχ. Valeur en drach.			
		1922	1921	1922	1921		
21 α. Άλευρα εκ λοιπών δημη- τριακών καρπών. 92, 93.	Αίγυπτος	—	208.479	780.12	489.92	Égypte	21 α. Farine d'autres céréales. 92, 93.
	Ρουμανία	—	—	611.07	77.94	Roumanie	
	Λοιπά χωρά	102.875	11.495	607.144	621.24	Autres pays	
	Σύνολον (χιλιόγρα.)	102.875	219.674	103.260	240.731	Total (kilogram.)	
22 γ. Γάρα. 96.	Αίγυπτος	—	148.521	662.206	602.162	Égypte	22 ε. Sous, 96.
	Γιουγκοσλαβία	—	202.605	—	—	Yougoslavie	
	Ρουμανία	22.292	533.739	—	—	Roumanie	
	Τουρκία	144.741	729.810	—	—	Turquie	
	Λοιπά χωρά	80.849	129.460	—	—	Autres pays	
	Σύνολον (χιλιόγρα.)	247.882	1.744.135	201.940	1.082.270	Total (kilogram.)	
23. Όσες. 97, 98.	Άγγλικαί Ινδία	417.172	85.833	—	—	Indes Anglaises	23. Riz. 97, 98.
	Αίγυπτος	1.767.049	543.807	—	—	Égypte	
	Γαλλία	387.611	365.578	—	—	France	
	Ην. Πολιτεία	3.537.792	4.993.385	—	—	États-Unis	
	Ισπανία	232.287	436.112	—	—	Espagne	
	Ιταλία	1.412.660	36.646	—	—	Italie	
	Μ. Βρετανία	46.948	185.994	—	—	G. Bretagne	
	Ολλανδία	165.926	60.996	—	—	Hollande	
	Λοιπά χωρά	323.828	151.257	—	—	Autres pays	
	Σύνολον (χιλιόγρα.)	8.291.273	6.839.603	21.213.993	10.894.009	Total (kilogram.)	
25. Γεώμηλα. 102.	Γαλλία	21.590	686.304	—	—	France	25. Pommes de terre. 102.
	Γιουγκοσλαβία	802.201	453.801	—	—	Yougoslavie	
	Ιταλία	91.357	45.161	—	—	Italie	
	Ολλανδία	—	46.765	—	—	Hollande	
	Τουρκία	17.422	324.961	—	—	Turquie	
	Λοιπά χωρά	46.092	9.941	—	—	Autres pays	
	Σύνολον (χιλιόγρα.)	978.662	1.366.933	771.250	1.036.744	Total (kilogram.)	
26. Φασόλοι. 108.	Αίγυπτος	183	1.380	—	—	Égypte	26. Haricots. 108.
	Γαλλία	28.904	51.747	—	—	France	
	Γιουγκοσλαβία	535.087	1.938.658	—	—	Yougoslavie	
	Ην. Πολιτεία	59.148	212.423	—	—	États-Unis	
	Ιταλία	22.201	42.232	—	—	Italie	
	Μ. Βρετανία	—	6.734	—	—	G. Bretagne	
	Ρουμανία	1.083.720	2.090.432	—	—	Roumanie	
	Τουρκία	92.143	308.255	—	—	Turquie	
	Λοιπά χωρά	318.522	54.620	—	—	Autres pays	
	Σύνολον (χιλιόγρα.)	2.139.908	4.706.481	3.343.606	5.473.802	Total (kilogram.)	
26. Κάροι. 104.	Αίγυπτος	169.574	265.086	—	—	Égypte	26 Pèves. 104.
	Τουρκία	113.932	48.414	—	—	Turquie	
	Λοιπά χωρά	13.082	182.641	—	—	Autres pays	
	Σύνολον (χιλιόγρα.)	296.578	496.141	254.339	407.332	Total (kilogram.)	
26 Έρσίνθοι. 105.	Αίγυπτος	51	6.739	—	—	Égypte	26. Poischiche. 105.
	Γαλλία	334.583	441.673	—	—	France	
	Γιουγκοσλαβία	—	68.813	—	—	Yougoslavie	
	Ιταλία	5.143	36.546	—	—	Italie	
	Τουρκία	3.604	—	—	—	Turquie	
	Λοιπά χωρά	1.873	3.004	—	—	Autres pays	
	Σύνολον (χιλιόγρα.)	345.234	536.773	377.622	538.127	Total (kilogram.)	

Γεωργικά προϊόντα — Produits agricoles

Πίναξ Α. (Συνέχεια)

Tableau A'. (Suite)

ΕΜΠΟΡΕΥΜΑΤΑ	Χώρα προελεύσεως	'Από 1 'Ιανουαρίου - 31 Μαΐου Du 1 Janvier - 31 Mai				Pays de provenance	MARCHANDISES		
		Ποσότης Quantité		'Αξία εις δραχ. Valeur en drach.					
		1922	1921	1922	1921				
12 26 Λοιπά δασύρια. 106-108.	Αίγυπτος	29.264	21.087	251.809	171.711	Égypte	26 Autres légumes 106-108.		
	Γαλλία	46.777	70.119	—	—	France			
	Γιουγκοσλαβία	42.129	141.795	—	—	Yougoslavie			
	'Ην. Πολιτεία	38.787	49.112	101.11	278.201	États-Unis			
	'Ολλανδία	—	73.108	—	—	Hollande			
	Ρουμανία	17.204	9.878	—	—	Roumanie			
	Τουρκία	30.663	26.704	278.012	278.201	Turquie			
	Λοιπά χώρα	30.379	657	—	—	Autres pays			
	Σύνολον (χιλιόγρα.)	233.203	392.400	1.236.469	433.330	Total (kilogram.)			
	20. Κιννάμωμον καὶ μύλων πέπερι. 114 καὶ 116.	'Αγγλικαὶ 'Ινδία	39.148	4.282	—	—		Indes Anglaises	29. Cannelle et poivre noir. 114 et 116.
Αίγυπτος		107.159	33.680	—	—	Égypte			
Γαλλία		36.281	46.300	—	—	France			
'Ην. Πολιτεία		—	1.345	—	—	États-Unis			
Ἰταλία		34.313	80.233	—	—	Italie			
Μ. Βρετανία		15.797	20.939	—	—	G. Bretagne			
'Ολλανδία		10.453	8.825	—	—	Hollande			
Λοιπά χώρα		4.339	36.295	—	—	Autres pays			
Σύνολον (χιλιόγρα.)		244.490	231.899	1.547.304	831.902	Total (kilogram.)			
32. Τῆνον. 122.		Αίγυπτος	7.142	42.500	—	—	Égypte	32 Thé. 122	
	Γαλλία	535	962	—	—	France			
	'Ην. Πολιτεία	20	629	—	—	États-Unis			
	Μ. Βρετανία	18.056	32.935	—	—	G. Bretagne			
	'Ολλανδία	14.467	43.215	—	—	Hollande			
	Λοιπά χώρα	5.495	3.794	—	—	Autres pays			
	Σύνολον (χιλιόγρα.)	43.713	124.033	527.302	833.320	Total (kilogram.)			
	33 α, β. Καφὲς ἐν γένει. 123, 124.	'Αγγλικαὶ 'Ινδία	211.762	183	—	—	Indes Anglaises		33 α, β. Café. 123, 124.
		Αίγυπτος	3.360	24.351	—	—	Égypte		
		Βέλγιον	119.783	210.523	—	—	Belgique		
Βραζιλία		969.682	54.122	—	—	Brésil			
Γαλλία		331.694	954.918	—	—	France			
'Ην. Πολιτεία		47.868	223.584	—	—	États-Unis			
Ἰταλία		162.358	17.435	—	—	Italie			
Μ. Βρετανία		143.125	155.297	—	—	G. Bretagne			
'Ολλανδία		514.327	632.481	—	—	Hollande			
Λοιπά χώρα		48.986	49.756	—	—	Autres pays			
Σύνολον (χιλιόγρα.)	2.332.943	2.322.630	14.839.201	7.244.871	Total (kilogram.)				
34. Κακάον. 126.	Γαλλία	1.152	180	—	—	France	34. Cacao. 126.		
	'Ην. Πολιτεία	2.405	7.011	—	—	États-Unis			
	Μ. Βρετανία	870	2.556	—	—	G. Bretagne			
	'Ολλανδία	16.152	4.191	—	—	Hollande			
	Λοιπά χώρα	4.883	2.088	—	—	Autres pays			
	Σύνολον (χιλιόγρα.)	23.462	16.026	244.493	123.082	Total (kilogram.)			
	38 ε. Χουρμάδες. 151.	Αίγυπτος	49.762	54.434	—	—		Égypte	38 ε. Dattes. 151.
		Γαλλία	16.014	23.900	—	—		France	
		Τουρκία	34	671	—	—		Turquie	
		Λοιπά χώρα	4.274	24.302	—	—		Autres pays	
Σύνολον (χιλιόγρα.)		70.084	103.307	249.779	198.123	Total (kilogram.)			
40 α-ε. Καπνὸς ἐν γένει. 154-159.		Αίγυπτος	2.989	2.931	—	—	Égypte	40 α-ε. Tabac. 154-159.	
		Γαλλία	308	60.007	—	—	France		
		Μ. Βρετανία	445	257	—	—	G. Bretagne		
		'Ολλανδία	1.681	590	—	—	Hollande		
		Περσία	6.908	6.032	—	—	Perse		
	Τουρκία	293	27.644	—	—	Turquie			
	Λοιπά χώρα	4.131	16.532	—	—	Autres pays			
	Σύνολον (χιλιόγρα.)	16.753	113.993	444.732	780.839	Total (kilogram.)			




ΕΜΠΟΡΕΥΜΑΤΑ	Χώρα προελεύσεως	*Από 1 Ιανουαρίου - 31 Μαΐου Du 1 Janvier - 31 Mai				Pays de provenance	MARCHANDISES ΕΜΠΟΡΕΥΜΑΤΑ
		Ποσότης Quantité		*Αξία εις δραχ. Valeur en drach.			
		1922	1921	1922	1921		
41 α. Βιάμβας σάπορος. 161.	Άγγλικαί Ίνδαια ...	—	—	—	—	Indes Anglaises Égypte États-Unis G. Bretagne Turquie Autres pays	41 α. Colou non égrainé. 161.
	Αίγυπτος ...	16.774	19.903	—	—		
	Ήν. Πολιτεία ...	—	—	—	—		
	Μ. Βρετανία ...	1.505	—	—	—		
	Τουρκία ...	—	734	—	—		
Λοιπαί χώροι ...	—	169	—	—			
	Σύνολον (χιλιόγρα.)	18.279	20.806	45.703	36.423	Total (kilogram)	
41 α, γ. Λίνον, λούτη και κάρναβις ακατέργαστοι. 162, 163 και 177.	Άγγλικαί Ίνδαια ...	211.940	52.557	—	—	Indes Anglaises Égypte Yougoslavie Italie Autres pays	41 α, γ. Lin, jute et chanvre bruts. 162, 163 et 177.
	Αίγυπτος ...	227.840	210.798	—	—		
	Γιουγκοσλαβία ...	143.229	140.116	—	—		
	Ίταλία ...	214.875	141.879	—	—		
	Λοιπαί χώροι ...	19.784	41.927	—	—		
	Σύνολον (χιλιόγρα.)	817.668	587.277	2.401.890	1.013.400	Total (kilogram)	

V. *Ελαια και έλαιώδεις ούσαι — Huiles et substances oléagineuses.

42 α, β, γ. *Ελαιον εν γένει. 181-184.	Γαλλία ...	19.123	34.681	—	—	France États-Unis Russie Turquie Autres pays	42 α, β, γ. Huile d'olives 181-184.
	Ήν. Πολιτεία ...	—	10.940	—	—		
	Ρωσσία ...	—	—	—	—		
	Τουρκία ...	173	5.246	—	—		
	Λοιπαί χώροι ...	1.844	12.957	—	—		
	Σύνολον (χιλιόγρα.)	21.140	63.824	89.071	281.663	Total (kilogram)	
42 δ. Βιηθοκαλάτου 185.	Αίγυπτος ...	4.443	18.347	—	—	Égypte France États-Unis G. Bretagne Autres pays	42 δ. Huile de graines de colou. 185.
	Γαλλία ...	7.588	32.416	—	—		
	Ήν. Πολιτεία ...	184.004	319.200	—	—		
	Μ. Βρετανία ...	89.572	34.034	—	—		
	Λοιπαί χώροι ...	—	—	—	—		
	Σύνολον (χιλιόγρα.)	283.607	403.957	1.161.081	1.603.438	Total (kilogram)	
43 α, β. Λινέλαιου 188.	Γαλλία ...	179	5.311	—	—	France États-Unis Italie G. Bretagne Hollande Turquie Autres pays	43 α, β. Huile de graines de lin. 188.
	Ήν. Πολιτεία ...	480	15	—	—		
	Ίταλία ...	—	2.531	—	—		
	Μ. Βρετανία ...	129.663	158.046	—	—		
	Όλλανδία ...	14.435	13.916	—	—		
Τουρκία ...	—	16.218	—	—			
Λοιπαί χώροι ...	9.604	71	—	—			
	Σύνολον (χιλιόγρα.)	154.361	196.108	342.677	749.727	Total (kilogram)	
45 α. Σήσαμον. 192.	Αίγυπτος ...	201.951	716.284	—	—	Égypte France Dodécanése Italie Turquie Autres pays	45 α. Sésame. 192.
	Γαλλία ...	270.225	299.866	—	—		
	Δωδεκάνησος ...	—	6.222	—	—		
	Ίταλία ...	55.856	—	—	—		
	Τουρκία ...	433	35.454	—	—		
Λοιπαί χώροι ...	446.276	64.063	—	—			
	Σύνολον (χιλιόγρα.)	974.741	1.121.889	2.570.140	1.695.434	Total (kilogram)	
45 β. Σησαμόπολιτος 194.	Αίγυπτος ...	—	21.082	—	—	Égypte Turquie Autres pays	45 β. Bouillie de sésame. 194.
	Τουρκία ...	—	7.180	—	—		
	Λοιπαί χώροι ...	—	1.968	—	—		
		Σύνολον (χιλιόγρα.)	—	30.230	—		

ΕΜΠΟΡΕΥΜΑΤΑ	Χώρα προελεύσεως	'Από 1 'Ιανουαρίου — 31 Μαΐου Du 1 Janvier — 31 Mai				Pays de provenance	MARCHANDISES
		Ποσότης Quantité		'Αξία εις δραχ. Valeur en drach.			
		1922	1921	1922	1921		
VI. Δασικά προϊόντα — Produits forestiers.							
48 α. Ξύλα καύσιμα. 202.	’Αλβανία.....	348.422	759.172			Albanie	4 α. Bois à brûler. 202.
	Δωδεκάνησος.....	346.329	443.146			Dodécanèse	
	’Ιταλία.....	104.832	201.068			Italie	
	Τουρκία.....	61.056	615.165			Turquie	
	Λοιπά χώροι.....	125.557	201.946			Autres pays	
	Σύνολον (χιλιόγρ.)	988.196	2.220.497	141.473	233.363	Total (kilogram.)	
48 β. Ξυλάνθρακες. 203.	’Αλβανία.....	493.690	381.378			Albanie	48 β. Charbons de bois 203.
	Βουλγαρία.....	6.591	—			Bulgarie	
	Γιουγκοσλαβία.....	655.911	70.668			Yougoslavie	
	Δωδεκάνησος.....	95.400	119.192			Dodécanèse	
	’Ιταλία.....	—	63.796			Italie	
	Τουρκία.....	83.207	267.072			Turquie	
Λοιπά χώροι.....	147.931	63.842			Autres pays		
Σύνολον (χιλιόγρ.)	1.432.790	963.948	1.043.429	333.243	Total (kilogram.)		
49. Ξυλεία ναυπηγητής. 204—207.	Γιουγκοσλαβία.....	128	892			Yougoslavie	40. Bois pour construction navale. 204—207.
	’Ην. Πολιτεία.....	29	37			États-Unis	
	Ρουμανία.....	2.245	79			Roumanie	
	Τουρκία.....	269	18			Turquie	
	Λοιπά χώροι.....	970	1.589			Autres pays	
	Σύνολον (κ. μέτρα)	3.641	2.613	1.006.400	933.671	Total (m. cubes)	
50 πλήρ 50 Αγ 4. Ξυλεία οικοδομητής. 208—217 πλήρ 213.	’Αυστρία.....	500.024	170.627			Autriche	50 excepté 50 Αα 4. Bois de construction. 208—217 excepté 213.
	Βουλγαρία.....	—	90			Bulgarie	
	Γαλλία.....	25	48			France	
	Γερμανία.....	496	142			Allemagne	
	Γιουγκοσλαβία.....	19.946	14.952			Yougoslavie	
	’Ην. Πολιτεία.....	279	11.281			États-Unis	
	’Ιταλία.....	9.897	16.064			Italie	
	Μ. Βρετανία.....	426	55			G. Bretagne	
	Ρουμανία.....	32.676	13.394			Roumanie	
	Σουηδία.....	272	10.228			Suède	
	Τουρκία.....	314	375			Turquie	
	Τσεχοσλοβακία.....	164	73			Tchécoslovaquie	
	Λοιπά χώροι.....	431	479			Autres pays	
Σύνολον (κ. μέτρα)	64.927	67.803	22.372.093	18.791.173	Total (m. cubes)		
50 Αγ 4. Σανίδες διά κιάτια. 213.	Γαλλία.....	109.252	56.538			France	50 Αα 4. Planches de bois ouvrées pour caisses. 213.
	Γερμανία.....	1.405.626	76.749			Allemagne	
	Γιουγκοσλαβία.....	154.491	316.247			Yougoslavie	
	’Ην. Πολιτεία.....	—	17			États-Unis	
	’Ιταλία.....	954.694	139.603			Italie	
	Σουηδία.....	53.645	157.212			Suède	
	Λοιπά χώροι.....	1.307.700	243.954			Autres pays	
	Σύνολον (χιλιόγρ.)	3.935.403	990.320	4.101.331	660.333	Total (kilogram.)	
51—53. Ξυλεία βαρλοποιίας. 218—220.	Γαλλία.....	7.234	9.902			France	51—53. Bois pour futailles. 218—220.
	Γιουγκοσλαβία.....	672.802	236.475			Yougoslavie	
	’Ην. Πολιτεία.....	12.800	45.248			États-Unis	
	’Ιταλία.....	1.225.951	928.771			Italie	
	Τουρκία.....	36.041	131.851			Turquie	
	Λοιπά χώροι.....	168.483	99.481			Autres pays	
Σύνολον (χιλιόγρ.)	2.123.311	1.451.723	2.209.010	1.030.369	Total (kilogram.)		
54, 55. Ξυλεία επηλοποιίας. 221—223.	Βουλγαρία.....	—	—			Bulgarie	54, 55. Bois d'ébenisterie. 221—223.
	Γαλλία.....	3.111	10.089			France	
	’Ην. Πολιτεία.....	19.488	27.504			États-Unis	
	’Ιταλία.....	17.714	3.407			Italie	
	Μ. Βρετανία.....	45.251	4.934			G. Bretagne	
	Τουρκία.....	19.402	63.914			Turquie	
	Λοιπά χώροι.....	69.644	28.798			Autres pays	
Σύνολον (χιλιόγρ.)	174.610	133.646	260.300	203.810	Total (kilogram.)		



Φυτικά βαφαί και βυρσοδεφικαί ἕλαι—Όρυκτὰ καὶ μέταλλα ἀκατέργαστα— Teintures végétales et tanins—Minéraux et métaux bruts

Πίναξ Α'. (Συνέχεια)

Tableau A'. (Suite)

ΕΜΠΟΡΕΥΜΑΤΑ	Χῶρα προελεύσεως	Ἀπὸ 1 Ἰανουαρίου - 31 Μαΐου Du 1 Janvier - 31 Mai				Pays de provenance	MARCHANDISES		
		Ποσότης Quantité		Ἄξια εἰς δραχ. Valeur en drach.					
		1922	1921	1922	1921				
56 α-δ. Φελλὸς ἐν γένει 224-227.	Γαλλία	7.985	14.223			France	56 α-δ. Liqv. 224-227.		
	Γερμανία	3.805	257			Allemagne			
58 α. Πίσσα ξηρὰ ἢ ἠγρὰ. 230.	Ἰσπανία	7.194	7.140			Espagne	58 α. Poix sèche ou liquide. 230.		
	Ἰταλία	515	5.517			Italie			
	Μ. Βρετανία	813	6.202			G. Bretagne			
	Λοιπαὶ χῶραι	1.875	3.202			Autres pays			
	Σύνολον (χιλιόγραμ.)	22.187	36.341	224.932	249.791	Total (kilogram.)			
	Γερμανία	31.762	29.420			Allemagne			
	Ἡν. Πολιτεία	1.683	1.113			États-Unis			
	Ἰταλία	14.064	56.141			Italie			
	Μ. Βρετανία	2.153	36.607			G. Bretagne			
	Σουηδία	22.323	15.405			Suède			
Τύνις	—	4.991			Tunisie				
Λοιπαὶ χῶραι	37.456	3.718			Autres pays				
Σύνολον (χιλιόγραμ.)	112.141	147.393	214.033	294.413	Total (kilogram.)				
VII. Φυτικά βαφαί καὶ βυρσοδεφικαί ἕλαι — Teintures végétales et tanins.									
59. Φυτικά βαφαί ἐν γένει. 239-241.	Αἴγυπτος	4.201	4.606			Égypte	59. Teintures végétales ou général. 239-241.		
	Βέλγιον	3.503	803			Belgique			
	Γαλλία	11.016	8.728			France			
	Γερμανία	25.837	1.637			Allemagne			
	Ἡν. Πολιτεία	4.704	545			États-Unis			
	Ἰταλία	1.972	3.586			Italie			
	Μ. Βρετανία	2.238	8.744			G. Bretagne			
	Ὁλλανδία	814	658			Hollande			
	Τουρκία	—	713			Turquie			
	Λοιπαὶ χῶραι	3.430	45.960			Autres pays			
Σύνολον (χιλιόγραμ.)	57.713	73.980	930.436	811.334	Total (kilogram.)				
60. Βυρσοδεφικαί ἕλαι. 242-245.	Αἴγυπτος	—	—			Égypte	60. Matériaux de tannerie. 242-245.		
	Γαλλία	195.032	44.609			France			
	Ἡν. Πολιτεία	1.924	—			États-Unis			
	Ἰταλία	204.802	20.307			Italie			
	Μ. Βρετανία	35.275	11.820			G. Bretagne			
	Τουρκία	222.419	91.776			Turquie			
	Λοιπαὶ χῶραι	267.774	72.297			Autres pays			
	Σύνολον (χιλιόγραμ.)	927.226	243.809	1.322.016	340.604	Total (kilogram.)			
	VIII. Όρυκτὰ καὶ μέταλλα ἀκατέργαστα — Minéraux et métaux bruts.								
	61 α. Γαϊάνθρακες καὶ πησάνθρακες. 255.	Βέλγιον	1.468.989	—				Belgique	61 α. Charbons de terre et houilles. 255.
Γαλλία		21.517	4.096			France			
Γαλλικὴ Ἀφρική		—	3.676.815			Afrique Française			
Γερμανία		119.552	19.443			Allemagne			
Ἡν. Πολιτεία		7.148.712	44.920.521			États-Unis			
Ἰταλία		—	40.830			Italie			
Μ. Βρετανία		86.293.212	52.879.570			G. Bretagne			
Τουρκία		9.997	118.701			Turquie			
Λοιπαὶ χῶραι		198.091	34.989			Autres pays			
Σύνολον (χιλιόγραμ.)		93.260.070	101.694.963	22.370.700	23.220.369	Total (kilogram.)			
61 β. Θεῖον ἐν γένει. 265.	Ἰταλία	18.530.867	16.502.206			Italie	61 β. Soufre. 265.		
	Τουρκία	3.814	7.350			Turquie			
	Λοιπαὶ χῶραι	462.844	128.952			Autres pays			
	Σύνολον (χιλιόγραμ.)	18.997.522	16.638.508	14.331.626	10.067.137	Total (kilogram.)			
61 γ. Γύψος. 279.	Γαλλία	7.608	14.220			France	61 γ. Plâtre. 279.		
	Λοιπαὶ χῶραι	965	65.053			Autres pays			
	Σύνολον (χιλιόγραμ.)	8.573	79.273	4.723	34.570	Total (kilogram.)			

ΕΜΠΟΡΕΥΜΑΤΑ	Χώρα προελεύσεως	Από 1 Ιανουαρίου - 31 Μαΐου Du 1 Janvier - 31 Mai				Pays de provenance	MARCHANDISES		
		Ποσότητες Quantité		'Αξία εις δραχ. Valeur en drach.					
		1922	1921	1922	1921				
62 α. Ορυκτά έλαια (πλήν πετρελαίου). 281.	Βέλγιον.....	102.753	14.657			Belgique	62 α. Huile minérale (excepté le pétrole). 281.		
	Γαλλία.....	79.498	15.019			France			
	Γερμανία.....	2.611	3.592			Allemagne			
	Ην. Πολιτεία.....	499.312	728.776			États-Unis			
	Ιταλία.....	2.431	16.254			Italie			
	Μ. Βρετανία.....	121.048	127.423			G. Bretagne			
	Ρωσία.....		90.626			Russie			
	Λοιπαι χώραι.....	45.556	25.000			Autres pays			
	Σύνολον (χιλιόγρα.)	833.209	1.021.347	2.301.461	2.028.314	Total (kilogram.)			
	62 β. Πετρελαίον εν γένει (Νέων Χώρων). 282, 283.	Αίγυπτος.....	301.600	185.124				Égypte	62 β. Pétrole (des Nouvelles Provinces). 282, 283.
Γεωργία.....		33.536	12.873			Georgie			
Ην. Πολιτεία.....		1.902.945	1.555.229			États-Unis			
Ρουμανία.....		3.562.996	34.528			Roumanie			
Ρωσία.....		469.726	909.792			Russie			
Τουρκία.....		260.756	198.926			Turquie			
Λοιπαι χώραι.....		9.276	141.702			Autres pays			
Σύνολον (χιλιόγρα.)		6.240.835	3.038.174	12.644.755	6.264.074	Total (kilogram.)			
63. Σίδηρος εν γένει. 284 - 301		Βέλγιον.....	5.672.272	3.712.692			Belgique	63. Fer. 284 - 301.	
		Γαλλία.....	275.188	89.565			France		
	Γερμανία.....	1.319.177	243.335			Allemagne			
	Ην. Πολιτεία.....	35.873	2.797.619			États-Unis			
	Ιταλία.....	52.633	92.065			Italie			
	Μ. Βρετανία.....	1.903.755	1.940.699			G. Bretagne			
	Ολλανδία.....	65.657	124.225			Hollande			
	Σουηδία.....	68.586	59.986			Suède			
	Τουρκία.....	320	11.983			Turquie			
	Λοιπαι χώραι.....	88.192	99.072			Autres pays			
Σύνολον (χιλιόγρα.)	9.481.633	9.171.244	12.063.308	11.743.430	Total (kilogram.)				
64. Χάλυψ εν γένει. 302.	Βέλγιον.....	24.152	2.062			Belgique	64. Acier 302.		
	Γερμανία.....					Allemagne			
	Ην. Πολιτεία.....	46.044	410.313			États-Unis			
	Μ. Βρετανία.....	12.981	246			G. Bretagne			
	Λοιπαι χώραι.....					Autres pays			
Σύνολον (χιλιόγρα.)	90.783	416.369	217.076	260.109	Total (kilogram.)				
65 Μολυβδος και αντιμονιον. 303, 304	Βέλγιον.....	31.895				Belgique	65. Plomb et antimoine. 303, 304.		
	Γαλλία.....	53.586	58.527			France			
	Γερμανία.....	59.174	141.488			Allemagne			
	Ην. Πολιτεία.....	40.044	3.169			États-Unis			
	Ιταλία.....	7.589	27.145			Italie			
Μ. Βρετανία.....	516	749			G. Bretagne				
Λοιπαι χώραι.....					Autres pays				
Σύνολον (χιλιόγρα.)	162.304	201.793	338.300	310.666	Total (kilogram.)				
66 α, β. Κασσίτερος εν γένει 307, 308.	Βέλγιον.....	2.067	1.926			Belgique	66 α, β. Étain. 307, 308.		
	Γαλλία.....	1.845	4.773			France			
	Ην. Πολιτεία.....	4.636	4.441			États-Unis			
	Μ. Βρετανία.....	63.765	42.646			G. Bretagne			
	Λοιπαι χώραι.....	3.873	14			Autres pays			
Σύνολον (χιλιόγρα.)	76.136	50.300	910.304	431.234	Total (kilogram.)				
66 γ, δ. Νικελιον εν γένει. 309, 310.	Γαλλία.....		314			France	66 γ, δ. Nickel. 309, 310.		
	Ιταλία.....		1.908			Italie			
	Μ. Βρετανία.....		6.928			G. Bretagne			
	Λοιπαι χώραι.....	565	1.744			Autres pays			
	Σύνολον (χιλιόγρα.)	565	10.394	3.060	107.354	Total (kilogram.)			
66 ε, ζ, η Αργίλλιον εν γένει. 311 - 313.	Βέλγιον.....	650	1.015			Belgique	66 ε, ζ, η. Aluminium. 311 - 313.		
	Γαλλία.....	30	11.535			France			
	Γερμανία.....	5.944	17.487			Allemagne			
	Ελβετία.....	76	2.592			Suisse			
	Ην. Πολιτεία.....	7	162			États-Unis			
	Ιταλία.....	640	5.174			Italie			
	Μ. Βρετανία.....		4.873			G. Bretagne			
	Ολλανδία.....	5.534	9.030			Hollande			
	Λοιπαι χώραι.....	335	408			Autres pays			
	Σύνολον (χιλιόγρα.)	13.213	39.276	206.022	347.139	Total (kilogram.)			



ΕΜΠΟΡΕΥΜΑΤΑ	Χώρα προελεύσεως	'Από 1 ^η Ιανουαρίου = 31 Μαΐου Du 1 Janvier = 31 Mai				Pays de provenance	MARCHANDISES	
		Ποσότης Quantité		'Αξία εις δραχ. Valeur en drach.				
		1922	1921	1922	1921			
66 γ. Υδρόγονος μεταλλικός. 314.	Γερμανία Ιταλία Μ. Βρετανία Ολλανδία Λοιπαι χώραι Σύνολον (χιλιόγραμ.)	— — — — —	17 — 346 33 9	— — — — —	— — — — —	6.912	66 κ. Mercure, métallique 314.	
67. Ψευδάργυρος εν γένει. 315—318.	Βέλγιον Γαλλία Γερμανία 'Ην. Πολιτεία Μ. Βρετανία Λοιπαι χώραι Σύνολον (χιλιόγραμ.)	103.210 21.652 12.013 38 13.522 940	64.732 411 59 1.538 1.885 2.195	— — — — — —	— — — — — —	438.554	473.032	67. Zinc. 315—318.
68 Χαλκός εν γένει. 319—323	Βέλγιον Γαλλία Γερμανία 'Ην. Πολιτεία Ισπανία Μ. Βρετανία Λοιπαι χώραι Σύνολον (χιλιόγραμ.)	41.437 9.752 19.214 3.199 — 81.408 479	12.089 36.564 2.149 — 64 132.860 3.552	— — — — — — —	— — — — — — —	1.708.836	1.401.390	68 Cuivre. 319—323.
69 'Ορείχαλκος εν γένει 324—326.	Βέλγιον Γαλλία 'Ην. Πολιτεία Μ. Βρετανία Λοιπαι χώραι Σύνολον (χιλιόγραμ.)	115 2.609 — 5.996 7.499	1.397 4.127 12 62.913 2.454	— — — — —	— — — — —	71.247	237.492	69 Bronze. 324—326.
72 α-ε. Σύρματα εν γένει. 331—336	Βέλγιον Γαλλία Γερμανία 'Ην. Πολιτεία Ιταλία Μ. Βρετανία Ολλανδία Λοιπαι χώραι Σύνολον (χιλιόγραμ.)	102.501 4.645 37.976 12.042 5.861 12.400 857 627	203.517 18.573 — 21.991 22.158 89.483 16.946 8.445	— — — — — — — —	— — — — — — — —	724.296	1.654.173	72 Fils métalliques. 331—336.

IX. Φαρμακευτικά είδη και χημικών τεχνών προϊόντα — Objets propres à la pharmacie et produits chimiques.

80. 'Ελαια αιθέρια. 350 α, β, γ.	Γαλλία Γερμανία Ιταλία Μ. Βρετανία Λοιπαι χώραι Σύνολον (χιλιόγραμ.)	4.204 5.100 650 244 483	3.916 1.383 360 599 845	— — — — —	— — — — —	803.417	624.191	80. Huile essentielle. 350 a, b, c.
81. 'Ελαια έμπονα. 351—354.	Βέλγιον Γαλλία Γερμανία 'Ην. Πολιτεία Ιταλία Μ. Βρετανία Νορβηγία Ολλανδία Σουηδία Λοιπαι χώραι Σύνολον (χιλιόγραμ.)	1.390 40.636 2.209 5.249 1.300 2.462 5.408 531 3.794 403	173 10.524 259 1.808 538 18.714 412 347 676 215	— — — — — — — — — —	— — — — — — — — — —	350.672	240.424	81. Huile fixe. 351—354.
83 α. Κινίνη εν γένει. 360.	Γαλλία Γερμανία Ελβετία 'Ην. Πολιτεία Ιταλία Μ. Βρετανία Ολλανδία Ολλανδικαί 'Ινδία Λοιπαι χώραι Σύνολον (χιλιόγραμ.)	262 159 41 — 83 451 210 512 91	746 96 85 939 3 890 135 11.076 163	— — — — — — — — —	— — — — — — — — —	1.779	14.103	83 Quinine 360.

Πίναξ Α'. (Συνέχεια)

Tableau A'. (Suite)

ΕΜΠΟΡΕΥΜΑΤΑ	Χώρα προελεύσεως	Από 1 Ιανουαρίου - 31 Μαΐου Du 1 Janvier - 31 Mai				Pays de provenance	MARCHANDISES
		Ποσότης Quantité		Άξια εις δραχ. Valeur en drach.			
		1922	1921	1922	1921		
85 β. Βάμβουξ υδροφιλος. 369.	Γαλλία Ιταλία Μ. Βρετανία..... Λοιπά χωρά..... Σύνολον (χιλιόγρα.)	4.261 16.448 105 1.813 22.627	6.666 16.384 1.470 2.849 27.369			France Italie G. Bretagne Autres pays Total (kilogram.)	85 b Coton hydrophile 369
86-89. Χρώματα εν γένει. 370-388.	Βέλγιον Γαλλία Γερμανία Ελβετία Ην. Πολιτεία..... Ισπανία..... Ιταλία Μ. Βρετανία..... Ολλανδία..... Λοιπά χωρά..... Σύνολον (χιλιόγρα.)	119.657 79.265 183.728 2.733 9.723 23.800 33.908 101.111 19.928 15.359 392.212	65.600 72.410 66.566 2.380 3.971 20.669 42.537 155.875 19.501 8.819 438.328			Belgique France Allemagne Suisse États-Unis Espagne Italie G. Bretagne Hollande Autres pays Total (kilogram.)	86-89. Teintures en général 370-388.
91. Σάπωνες εν γένει. 394-398.	Γαλλία Γερμανία Ην. Πολιτεία..... Ιταλία Μ. Βρετανία..... Ολλανδία..... Τουρκία Λοιπά χωρά..... Σύνολον (χιλιόγρα.)	7.075 2.458 2.641 6.007 63.930 — 133 5.531 87.775	21.013 7.648 1.619 5.298 39.761 1.441 1.495 556 81.831			France Allemagne États-Unis Italie G. Bretagne Hollande Turquie Autres pays Total (kilogram.)	91. Savon en général. 394-398.
94. Άμυλον και άμυλόλευρον. 404.	Βέλγιον Γαλλία Γερμανία Ην. Πολιτεία..... Ιταλία Μ. Βρετανία..... Ολλανδία..... Λοιπά χωρά..... Σύνολον (χιλιόγρα.)	35.740 4.809 7.951 314.906 5.219 19.264 16.511 123 404.823	4.461 2.232 7.254 113.116 4.291 7.330 3.919 355 142.958			Belgique France Allemagne États-Unis Italie G. Bretagne Hollande Autres pays Total (kilogram.)	94. Amidon et farine d'amidon. 404.
95. Κόλλα. 405-407.	Βέλγιον Γαλλία Γερμανία Ην. Πολιτεία..... Ιταλία Μ. Βρετανία..... Ολλανδία..... Λοιπά χωρά..... Σύνολον (χιλιόγρα.)	12.742 3.539 19.699 2.784 8.552 15.276 19.347 17.504 99.443	13.226 8.083 15.269 51.482 7.298 7.653 5.963 9.130 118.404			Égypte France Allemagne États-Unis Italie G. Bretagne Hollande Autres pays Total (kilogram.)	95 Colle 405-407.
99 γ. Στεαρίνη. 419.	Γαλλία Ην. Πολιτεία..... Ιταλία Μ. Βρετανία..... Λοιπά χωρά..... Σύνολον (χιλιόγρα.)	182 269 — — — 431	— 883 — 9 — 892			France États-Unis Italie G. Bretagne Autres pays Total (kilogram.)	99 γ. Stearine. 419.
Κηρός λευκός 420.	Γαλλία Ιταλία Λοιπά χωρά..... Σύνολον (χιλιόγρα.)	— 563 29 392	— 18 13 31			France Italie Autres pays Total (kilogram.)	100. Cire blanche. 420.
101 α, β. Κηρία. 421, 422.	Αίγυπτος Γαλλία Ην. Πολιτεία..... Ιταλία Μ. Βρετανία..... Ολλανδία..... Λοιπά χωρά..... Σύνολον (χιλιόγρα.)	— 2.601 1.208 4.995 11.047 25.356 1.515 46.722	1.792 20.970 2.404 16.778 35.429 27.238 1.948 106.859			Égypte France États-Unis Italie G. Bretagne Hollande Autres pays Total (kilogram.)	101 α, β. Bougies. 421, 422.



Πίναξ Α'. (Συνέχεια)

Tableau A'. (Suite)

ΕΜΠΟΡΕΥΜΑΤΑ	Χώρα προελεύσεως	'Από 1 'Ιανουαρίου - 31 Μαΐου Du 1 Janvier - 31 Mai				Pays de provenance	MARCHANDISES
		Ποσότης Quantité		'Αξία εις δραχ. Valeur en drach.			
		1922	1921	1922	1921		
102. Μελάναι έν γενει. 424-426.	Αυστρία	890	61			Autriche	102. Encren en général. 424-426.
	Βέλγιον	—	4.508			Belgique	
	Γαλλία	924	9.077			France	
	Γερμανία	14.013	13.686			Allemagne	
	'Ην. Πολιτεία	5.271	1.706			États-Unis	
	'Ιταλία	7.500	7.602			Italie	
	Μ. Βρετανία	41	4.882			G. Bretagne	
'Ολλανδία	1.322	5.677			Hollande		
Λοιπά χώρα	815	1.381			Autres pays		
Σύνολον (χιλιόγρα.)	30.776	48.880	237.460	246.818	Total (kilogram.)		
103 α. 'Ανθρακικών κάθιον. 427.	Αυστρία	—	—			Autriche	103 α. Potasse. 427.
	Βέλγιον	19.039	7.223			Belgique	
	Γαλλία	10.215	8.934			France	
	Γερμανία	4.956	—			Allemagne	
	Μ. Βρετανία	16.197	6.008			G. Bretagne	
	Λοιπά χώρα	17.965	1.653			Autres pays	
	Σύνολον (χιλιόγρα.)	63.372	23.818	282.030	67.970	Total (kilogram.)	
103 β. 'Ανθρακικών νάτριον. 428	Αίγυπτος	102.352	165.386			Égypte	103 β. Souds. 428
	Βέλγιον	347.194	383.598			Belgique	
	Γαλλία	87.954	124.944			France	
	Γερμανία	27.534	9.694			Allemagne	
	'Ην. Πολιτεία	21.976	14.357			États-Unis	
	'Ιταλία	—	5.930			Italie	
	Μ. Βρετανία	583.828	685.896			G. Bretagne	
	'Ολλανδία	102	66.718			Hollande	
	Τουρκία	89.175	133.716			Turquie	
	Λοιπά χώρα	109.714	14.456			Autres pays	
Σύνολον (χιλιόγρα.)	1.369.829	1.604.695	1.322.833	1.163.027	Total (kilogram.)		
103 γ. Καυστική σόδα. 429.	Αίγυπτος	260.036	191.846			Égypte	103 γ. Sous le caustique 429.
	Βέλγιον	203.558	302.561			Belgique	
	Γαλλία	—	13.574			France	
	Γερμανία	82	—			Allemagne	
	'Ην. Πολιτεία	—	70.528			États-Unis	
	'Ιταλία	—	6.585			Italie	
	Μ. Βρετανία	475.076	790.508			G. Bretagne	
	'Ολλανδία	—	15.842			Hollande	
	Λοιπά χώρα	—	15.265			Autres pays	
	Σύνολον (χιλιόγρα.)	938.782	1.406.709	1.906.270	1.780.310	Total (kilogram.)	
103 δ. Νιτρικών κάθιον. 431.	Γαλλία	—	—			France	103 δ. Sulphite. 431.
	Γερμανία	11.942	22.574			Allemagne	
	'Ιταλία	345	58			Italie	
	Μ. Βρετανία	1.130	26.004			G. Bretagne	
	'Ολλανδία	—	—			Hollande	
	Λοιπά χώρα	13.698	—			Autres pays	
	Σύνολον (χιλιόγρα.)	27.115	48.633	82.070	268.820	Total (kilogram.)	
103 ε. Θειικός χαλκός. 440	Γαλλία	55.446	40.579			France	103 ε. Sulfate de cuivre. 440.
	Γερμανία	521.196	145.581			Allemagne	
	'Ην. Πολιτεία	55.277	26.382			États-Unis	
	'Ιταλία	27.495	63.443			Italie	
	Μ. Βρετανία	5.854.290	3.499.166			G. Bretagne	
	Λοιπά χώρα	138.074	22.808			Autres pays	
	Σύνολον (χιλιόγρα.)	6.651.778	3.797.939	10.314.709	7.893.776	Total (kilogram.)	
108 β. Θειικός σίδηρος. 443.	Γαλλία	970	19.473			France	108 β. Sulfate de fer. 443.
	Γερμανία	17.973	970			Espagne	
	Μ. Βρετανία	1.992	10.857			G. Bretagne	
	Λοιπά χώρα	—	6.428			Autres pays	
	Σύνολον (χιλιόγρα.)	20.983	37.728	30.002	19.373	Total (kilogram.)	
103 δ 1-5. 'Οξεία ακάθαρτα. 454 β-458 β	Γαλλία	1.972	5			France	103 δ 1-5. Acides non purifiés. 454 β-458 β.
	Ισπανία	—	7.429			Espagne	
	'Ιταλία	96	3.657			Italie	
	Μ. Βρετανία	454	5.231			G. Bretagne	
	'Ολλανδία	—	396			Hollande	
	Λοιπά χώρα	2.591	546			Autres pays	
	Σύνολον (χιλιόγρα.)	8.113	17.264	23.292	44.300	Total (kilogram.)	

Δέρματα κατεργασμένα κλπ. — Έπιπλα και λοιπά ἐκ ξύλου εἶδη — Peaux ouvrées etc. — Meubles et autres objets en bois

Πίναξ Α'. (Συνέχεια)

Tableau A'. (Suite)

ΕΜΠΟΡΕΥΜΑΤΑ	Χώρα προελεύσεως	'Από 1 Ιανουαρίου — 31 Μαΐου Du 1 Janvier — 31 Mai				Pays de provenance	MARCHANDISES	
		Ποσότης Quantité		'Αξία εις δραχ. Valeur en drach.				
		1922	1921	1922	1921			
103 ς. Βενζίνη. 471	Αίγυπτος	66.418	488.514	19	002	Égypte	103 ς. Benzine.	
	Ἡν. Πολιτεία	608.466	1.730.902	207,1	207,1	États-Unis		
106. Γάλα συμπυκνωμένον, γάλα ἀπαστερωμένον και γαλακτοκόσμ. ἄλειφρον. 475—477.	Μ. Βρετανία	—	986	750,3	129	G. Bretagne	106. Lait condensé, lait stérilisé et farine lactée. 475—477.	
	Ρουμανία	602.430	29.598	060,1	110,1	Roumanie		
	Λοιπὰ χῶρα	486.810	1.045	007,1	172,7	Autres pays		
	Σύνολον (χιλιόγραμ.)	1.764.124	2.251.045	4.730.433	4.792.417	Total (kilogram.)		
	Γαλλία	10.861	8.767	124,6	218	France		110. Sel commun (des Nouvelles Provinces). 484
	Δανία	—	1.920	000,0	000,0	Danemark		
	Ἑλβετία	55.262	134.436	000,0	000,0	Suisse		
	Ἡν. Πολιτεία	105.183	124.078	—	—	États-Unis		
	Ἰταλία	170.578	165.099	122,7	069,0	Italie		
	Μ. Βρετανία	2.476	8.308	113,7	212,0	G. Bretagne		
Νορβηγία	6.344	14.838	—	—	Norvège			
Ὀλλανδία	132.407	201.942	200,3	201,0	Hollande			
Λοιπὰ χῶρα	12.153	4.190	000,0	000,0	Autres pays			
Σύνολον (χιλιόγραμ.)	495.264	663.373	4.628.663	2.256.240	Total (kilogram.)			
110 "Άλας μαγειρικόν (Νέον Χωρῶν). 484	Ἰταλία	—	203.935	000,0	252,201	Italie	110. Sel commun (des Nouvelles Provinces). 484	
	Λοιπὰ χῶρα	—	—	000,0	101,748	Autres pays		
	Σύνολον (χιλιόγραμ.)	—	203.935	—	40.000	Total (kilogram.)		
X. Δέρματα κατεργασμένα κλπ. — Peaux ouvrées etc.								
111—114. Βόσκα και δέρματα κατεργασμένα. 485—494.	Αίγυπτος	38.245	73.351	017,001	071,08	Égypte	111—114 Peaux d'animaux ouvrées 485—494	
	Βέλγιον	16.254	16.961	064,1	117,001	Belgique		
	Γαλλία	184.411	346.909	000,000	000,000	France		
	Γερμανία	18.732	2.710	—	—	Allemagne		
	Ἡν. Πολιτεία	135.289	62.176	042,001	080,082	États-Unis		
	Ἰσπανία	11.377	171.262	—	—	Espagne		
	Ἰταλία	92.879	163.847	102,200	064,802	Italie		
	Μ. Βρετανία	29.356	17.867	172,1	—	G. Bretagne		
	Ὀλλανδία	771	14.451	—	—	Hollande		
	Τουρκία	7.382	39.460	000,0	000,0	Turquie		
Λοιπὰ χῶρα	16.926	19.962	000,0	000,0	Autres pays			
Σύνολον (χιλιόγραμ.)	531.322	928.936	13.439.342	15.407.251	Total (kilogram.)			
115—117. Εἶδη ὑποδήσεως. 495—500.	Αίγυπτος	—	—	000,000	000,000	Égypte	115—117. Chaussures. 495—500	
	Γαλλία	277	884	—	—	France		
	Ἡν. Πολιτεία	3.598	7.183	—	—	États-Unis		
	Ἰταλία	26	63.122	—	—	Italie		
	Μ. Βρετανία	388	1.152	—	—	G. Bretagne		
	Λοιπὰ χῶρα	313	1.402	—	—	Autres pays		
Σύνολον (χιλιόγραμ.)	4.632	73.842	421.301	3.091.461	Total (kilogram.)			
119. Ἰμάντες μηχανῶν δερμάτινοι. 502	Βέλγιον	4.398	1.659	000,00	000,00	Belgique	119. Courroies de transmission de cuir. 502	
	Γαλλία	361	1.761	—	—	France		
	Γερμανία	3.042	2.286	—	—	Allemagne		
	Ἡν. Πολιτεία	—	2.530	—	—	États-Unis		
	Μ. Βρετανία	1.649	3.893	—	—	G. Bretagne		
	Λοιπὰ χῶρα	2.949	1.638	—	—	Autres pays		
Σύνολον (χιλιόγραμ.)	12.399	13.767	417.223	426.304	Total (kilogram.)			
XI. Έπιπλα και λοιπά ἐκ ξύλου εἶδη — Meubles et autres objets en bois.								
133 ς. Βαρέλια μεταχειρισμένο 534	Αίγυπτος	34.308	7.705	070	070,7	Égypte	133 ς. Futailles 534	
	Αυστρία	28	16.256	—	—	Autriche		
	Βουλγαρία	—	—	—	—	Bulgarie		
	Γαλλία	6.129	18.687	—	—	France		
	Γερμανία	16.586	375	—	—	Allemagne		
	Γιουγκοσλαβία	—	29.380	—	—	Yougoslavie		
	Ἡν. Πολιτεία	117.863	86.897	—	—	États-Unis		
	Ἰταλία	41.986	31.648	—	—	Italie		
	Μ. Βρετανία	38.661	1.069	—	—	G. Bretagne		
	Ὀλλανδία	18.720	1.959	—	—	Hollande		
Τουρκία	19.356	32.085	—	—	Turquie			
Λοιπὰ χῶρα	37.783	48.798	—	—	Autres pays			
Σύνολον (χιλιόγραμ.)	331.420	244.839	443.630	382.322	Total (kilogram.)			

Ζαχαροποιΐας, ζαχαροπλαστικής και φυραματοποιΐας είδη κλπ. - Οίνοι και διάφορα πνευματώδη ποτά ή ύγρα
 Produits de l'industrie sucrière, confitures, pâtisseries etc. - Vins, liqueurs et boissons alcooliques

Πίναξ Α'. (Συνέχεια)

Tableau A'. (Suite)

ΕΜΠΟΡΕΥΜΑΤΑ	Χώρα προελεύσεως	Από 1 Ιανουαρίου - 31 Μαΐου Du 1 Janvier - 31 Mai				Pays de provenance	MARCHANDISES
		Ποσότης Quantité		Αξία εις δραχ. Valeur en drach.			
		1922	1921	1922	1921		
135. "Επιπλα εν γένει. 589-544.	Αυστρία	5.729	4.716	278.01	302.86	Autriche	135. Meubles. 539-544.
	Βέλγιον	59	2.077	117.11	257.11	Belgique	
	Γαλλία	1.948	8.419	306.29	283.11	France	
	Γερμανία	9.512	8.643	278.17	217.7	Allemagne	
	Γιουγκοσλαβία	1.824	127			Yougoslavie	
	"Ην. Πολιτεΐαι	1.282	15.914	708.20	228.20	États-Unis	
	Ιταλία	19.238	28.241			Italie	
	Μ. Βρετανία	2.421	8.786			G. Bretagne	
	Όλλανδία	211	1.182			Hollande	
	Τουρκία	702	311			Turquie	
Λοιπά χῶραι	955	12.190			Autres pays		
Σύνολον (χιλιόγρα.)	43.881	90.606	467.413	710.709	Total (kilogram.)		

XII. Ζαχαροποιΐας, ζαχαροπλαστικής και φυραματοποιΐας είδη κλπ.
 XII. Produits de l'industrie sucrière, confitures, pâtisseries etc.

136. Εφημια και λίκες ζαχαρώδους. 545, 546.	Αίγυπτος	—	—	—	—	Égypte	136. Sapa (petimesi) et mélasse 545, 546.
	"Ην. Πολιτεΐαι	2.642.033	402.695			États-Unis	
	Λοιπά χῶραι	498	4			Autres pays	
	Σύνολον (χιλιόγρα.)	2.642.531	402.696	2.351.033	352.305	Total (kilogram.)	
137 α. Ζαχαρις. 547.	"Αγγλικαί Ινδία	10.399	166.995			Indes Anglaises	137 α. Sucre. 547.
	Αίγυπτος	103.810	47.195			Égypte	
	Αυστρία	2.316	3.331			Autriche	
	Βέλγιον	771.798	23.618			Belgique	
	Γαλλία	39.453	899.398			France	
	"Ην. Πολιτεΐαι	15.844.216	13.646.556			États-Unis	
	Ιταλία	39.538	100.925			Italie	
	Μ. Βρετανία	3.801	71.219			G. Bretagne	
	Όλλανδία	374.897	978.581			Hollande	
	Όλλανδικαί Ινδία	1.573.285	1.295.451			Indes Hollandaises	
Τσεχοσλοβακία	19.636	10.261			Tchécoslovaquie		
Λοιπά χῶραι	58.045	14.339			Autres pays		
Σύνολον (χιλιόγρα.)	18.841.494	17.257.869	36.612.234	35.125.130	Total (kilogram.)		
138. Χαλβάς. 553.	Ιταλία	—	2.572			Italie	138. Halva. 553.
	Τουρκία	408	107			Turquie	
	Λοιπά χῶραι	296	877			Autres pays	
	Σύνολον (χιλιόγρα.)	404	3.556	3.238	20.304	Total (kilogram.)	
140. Φυράματα. 560.	Αίγυπτος	1.621	328			Égypte	140. Pâtes. 560.
	Γαλλία	61.239	7.266			France	
	"Ην. Πολιτεΐαι	17.727	158.729			États-Unis	
	Ισπανία	3.558	22.311			Espagne	
	Ιταλία	493.244	171.805			Italie	
	Μ. Βρετανία	13.894	4.192			G. Bretagne	
Λοιπά χῶραι	5.277	12.192			Autres pays		
Σύνολον (χιλιόγρα.)	596.560	376.823	1.706.483	927.974	Total (kilogram.)		

XIII. Οίνοι και διάφορα πνευματώδη ποτά ή ύγρα—Vins, liqueurs et boissons alcooliques.

144 α-δ. Οίνοι εν γένει. 567-571 β.	Αίγυπτος	13	471			Égypte	144 α-δ. Vins en général. 567-571 β.
	Γαλλία	17.530	25.113			France	
	Ισπανία	139.724	137.103			Espagne	
	Ιταλία	6.588	10.419			Italie	
	Κύπρος	—	51			Chypre	
	Μ. Βρετανία	121	23.656			G. Bretagne	
	Λοιπά χῶραι	2.601	5.147			Autres pays	
Σύνολον (χιλιόγρα.)	166.877	201.960	635.044	966.223	Total (kilogram.)		

Νήματα και υφάσματα — Fils et tissus

Πίναξ Α'. (Συνέχεια)

Tableau A'. (Suite)

ΕΜΠΟΡΕΥΜΑΤΑ MARCHANDISES	Χώρα provenance	'Από 1 'Ιανουαρίου - 31 Μαΐου Du 1 Janvier - 31 Mai				Pays de provenance	MARCHANDISES ΕΜΠΟΡΕΥΜΑΤΑ
		Ποσότης Quantité		'Αξία εις δραχ. Valeur en drach.			
		1922	1921	1922	1921		
146. Ζύθος. 575, 576. 881 448-083 147, 148. Οινόπνευμα και οίνοπνευματώδη ποτά ή υγρά. 577-579 σ.	Αυστρία	—	—	—	—	Autriche	146. Bière. 575, 576. 581 448-083 147, 148. Alcool, liqueurs et boissons alcooliques. 577-579 b.
	Γερμανία	33,205	10,872	—	—	Allemagne	
	Ιταλία	11,855	11,741	—	—	Italie	
	Ολλανδία	11,950	62,906	—	—	Hollande	
	Λοιπὰ χῶρα	4,515	7,878	—	—	Autres pays	
	Σύνολον (χιλιόγρα.)	64,525	92,397	207,759	279,391	Total (kilogram.)	
	Γαλλία	3,163	6,889	—	—	France	
	Ἡν. Πολιτεία	925,213	501,236	—	—	États-Unis	
	Ἰταλία	7,369	123,046	—	—	Italie	
	Μ. Βρετανία	10,636	6,954	—	—	G. Bretagne	
Ολλανδία	108,714	130	—	—	Hollande		
Λοιπὰ χῶρα	103,033	94,208	—	—	Autres pays		
Σύνολον (χιλιόγρα.)	1,153,128	732,463	4,073,217	2,833,273	Total (kilogram.)		
XIV. Νήματα και υφάσματα — Fils et tissus.							
150. Βάρβαξ εκκοκκιρισμένος. 582.	Αίγυπτος	134,079	88,061	—	—	Égypte	150. Coton égrainé. 582.
	Ἡν. Πολιτεία	346,893	1,665,092	—	—	États-Unis	
	Ιταλία	70,167	3,700	—	—	Italie	
	Κύπρος	31,229	5,796	—	—	Chypre	
	Μ. Βρετανία	32,040	179,261	—	—	G. Bretagne	
	Τουρκία	517,114	309,205	—	—	Turquie	
	Λοιπὰ χῶρα	461,313	501,140	—	—	Autres pays	
	Σύνολον (χιλιόγρα.)	1,592,835	2,732,253	17,340,313	12,729,580	Total (kilogram.)	
	Αίγυπτος	230	3,593	—	—	Égypte	
	Γαλλία	3,913	649	—	—	France	
Ἑλβετία	6,186	1,797	—	—	Suisse		
Ἡν. Πολιτεία	188	5,501	—	—	États-Unis		
Ἰταλία	73,460	37,884	—	—	Italie		
Μ. Βρετανία	104,168	142,546	—	—	G. Bretagne		
Τουρκία	—	1,262	—	—	Turquie		
Λοιπὰ χῶρα	4,007	6,047	—	—	Autres pays		
Σύνολον (χιλιόγρα.)	192,132	139,259	3,673,213	2,064,048	Total (kilogram.)		
Γαλλία	18,000	6,372	—	—	France	156. Κλωστὰ ἐκ βάρβακος. 598, 599.	
Γερμανία	3,443	3,843	—	—	Allemagne		
Ἑλβετία	12,666	5,438	—	—	Suisse		
Ἰταλία	73,219	32,951	—	—	Italie		
Μ. Βρετανία	74,164	51,185	—	—	G. Bretagne		
Λοιπὰ χῶρα	81,727	133,646	—	—	Autres pays		
Σύνολον (χιλιόγρα.)	186,219	103,435	10,532,944	4,031,053	Total (kilogram.)		
Αίγυπτος	25,596	3,095	—	—	Égypte		157-159. Υφάσματα ἐκ βάρβακος. 600-606.
Βέλγιον	52,450	61,484	—	—	Belgique		
Γαλλία	79,586	83,199	—	—	France		
Γερμανία	7,984	2,747	—	—	Allemagne		
Ἑλβετία	4,833	6,351	—	—	Suisse		
Ἡν. Πολιτεία	471,586	239,884	—	—	États-Unis		
Ἰσπανία	12,452	73,581	—	—	Espagne		
Ἰταλία	311,872	176,886	—	—	Italie		
Μ. Βρετανία	1,123,276	889,892	—	—	G. Bretagne		
Ολλανδία	52,457	28,209	—	—	Hollande		
Τουρκία	5,427	9,286	—	—	Turquie		
Λοιπὰ χῶρα	1,776	4,088	—	—	Autres pays		
Σύνολον (χιλιόγρα.)	2,146,293	1,373,702	64,733,319	32,214,796	Total (kilogram.)		
Γερμανία	6,542	4,442	—	—	Allemagne	160 b. Courroies de transmission de coton. 600.	
Ἡν. Πολιτεία	—	1,327	—	—	États-Unis		
Ἰταλία	—	438	—	—	Italie		
Μ. Βρετανία	647	2,105	—	—	G. Bretagne		
Λοιπὰ χῶρα	160	3,121	—	—	Autres pays		
Σύνολον (χιλιόγρα.)	7,349	11,433	84,480	99,773	Total (kilogram.)		



Πίναξ Α'. (Συνέχεια)

ΕΜΠΟΡΕΥΜΑΤΑ	Χώρα προελεύσεως	'Από 1 'Ιανουαρίου — 31 Μαΐου Du 1 Janvier — 31 Mai				Pays de provenance	MARCHANDISES ΕΜΠΟΡΕΥΜΑΤΑ
		Ποσότης Quantité		'Αξία εις δραχ. Valeur en drach.			
		1922	1921	1922	1921		
*Υφάσματα λεπτούργη και άσπρόφρουσα. 610—618.	Γαλλία	2.677	8.673			France	Tissus fins et linge. 610—618.
	Γερμανία	7.779	2.675			Allemagne	
	Ελβετία	723	1.971			Suisse	
	'Ην. Πολιτεία	261	1.797			États-Unis	
	'Ισπανία	241	1.999			Espagne	
	'Ιταλία	7.337	24.574			Italie	
	Μ. Βρετανία	6.334	9.722			G. Bretagne	
	'Ολλανδία	412	614			Hollande	
	Λοιπαί χώροι	2.299	1.541			Autres pays	
	Σύνολον (χιλιόγρα.)	28.063	53.566	3.149.333	3.331.425	Total (kilogram.)	
Φλανέλλαι βαμβακηνγί εις τόπια. 634.	Γαλλία	—	636			France	Flanelles de coton en balles. 634.
	'Ισπανία	—	214			Espagne	
	'Ιταλία	1.246	621			Italie	
	Μ. Βρετανία	173	2.910			G. Bretagne	
	Λοιπαί χώροι	156	891			Autres pays	
	Σύνολον (χιλιόγρα.)	1.875	3.272	36.375	135.830	Total (kilogram.)	
164, 165. 'Ετοιμα ένδύματα άνδρων και γυναικών εκ βάρβακος. 637, 638.	Γαλλία	84	1.154			France	Vêtements confectionnés de coton pour hommes et femmes. 637, 638.
	'Ην. Πολιτεία	304	137			États-Unis	
	'Ιταλία	84	110			Italie	
	Μ. Βρετανία	1	15			G. Bretagne	
	Λοιπαί χώροι	91	199			Autres pays	
	Σύνολον (χιλιόγρα.)	564	1.615	35.690	81.618	Total (kilogram.)	
166, 167. Νήματα και κλωστοί εκ λίνου, καννάβεως και ιούτης. 639, 640.	Γαλλία	809	2.382			France	Fils de lin, de chanvre et de jute. 639, 640.
	Ελβετία	—	1.282			Suisse	
	'Ιταλία	2.952	1.098			Italie	
	Μ. Βρετανία	1.071	1.228			G. Bretagne	
	Λοιπαί χώροι	2.752	1.077			Autres pays	
	Σύνολον (χιλιόγρα.)	7.584	7.067	481.475	292.125	Total (kilogram.)	
168 α, β. *Υφάσματα εκ λίνου, καννάβεως και ιούτης. 641, 642.	Βέλγιον	4.572	3.205			Belgique	Tissus de lin, de chanvre et de jute. 641, 642.
	Γαλλία	1.482	2.556			France	
	'Ιταλία	2.401	989			Italie	
	Μ. Βρετανία	4.600	3.826			G. Bretagne	
	'Ολλανδία	1.701	202			Hollande	
	Λοιπαί χώροι	3.603	256			Autres pays	
Σύνολον (χιλιόγρα.)	18.039	11.034	774.715	330.970	Total (kilogram.)		
173, 174. 'Ετοιμα ένδύματα άνδρων και γυναικών εκ λίνου, καννάβεως και ιούτης. 649—651.	Γαλλία	1	10			France	Vêtements confectionnés de lin, de chanvre et de jute. 649—651.
	'Ην. Πολιτεία	—	1			États-Unis	
	'Ιταλία	—	—			Italie	
	Λοιπαί χώροι	—	3			Autres pays	
	Σύνολον (χιλιόγρα.)	1	14	500	2.430	Total (kilogram.)	
175. Νήματα εκ έριον και τριχών. 652 α—654.	Βέλγιον	57.104	29.904			Belgique	Fils de laine ou de poils. 652 α—654.
	Γαλλία	22.446	17.747			France	
	Γερμανία	3.509	825			Allemagne	
	'Ισπανία	—	4.447			Espagne	
	'Ιταλία	11.290	13.214			Italie	
	Μ. Βρετανία	71.825	27.550			G. Bretagne	
	'Ολλανδία	3.920	2.844			Hollande	
	Λοιπαί χώροι	2.617	3.222			Autres pays	
	Σύνολον (χιλιόγρα.)	172.711	99.733	7.361.343	4.235.040	Total (kilogram.)	
	177, 178. Τάπητες μάλλινοι η τρίχιννοι. 657—662.	Γαλλία	1.994	2.851			
Γερμανία		3.263	693			Allemagne	
'Ην. Πολιτεία		220	266			États-Unis	
'Ιταλία		1.145	1.001			Italie	
Μ. Βρετανία		2.839	6.786			G. Bretagne	
Τουρκία		2.248	1.627			Turquie	
Λοιπαί χώροι		6.164	1.078			Autres pays	
Σύνολον (χιλιόγρα.)		17.873	14.302	763.270	428.344	Total (kilogram.)	

ΕΜΠΟΡΕΥΜΑΤΑ	Χώρα προελεύσεως	'Από 1 Ιανουαρίου - 31 Μαΐου Du 1 Janvier - 31 Mai				Pays de provenance	MARCHANDISES
		Ποσότης Quantité		'Αξία εις δραχ. Valeur en drach.			
		1922	1921	1922	1921		
180 β. Πιλήματα δια πύλων μάλλινα. 665, 666.	Αίγυπτος Ιταλία Λοιπαί χώροι..... Σύνολον (τεμάχια)	-- -- 4.128 4.128	-- -- -- --	-- -- -- 25.000	-- -- -- --	Égypte Italie Autres pays Total (pièces)	180 b. Feutres de laine. 665, 666
181. Φιανέλλαι μάλλινα. 667.	Γαλλία Γερμανία..... 'Ην. Πολιτεία..... Ιταλία..... Μ. Βρετανία..... Λοιπαί χώροι..... Σύνολον (χιλιόγραμ.)	2.672 736 856 2.450 5.403 581 12.693	2.940 5 699 1.043 2.768 1.205 8.660	-- -- -- -- -- -- 793.020	-- -- -- -- -- -- 443.422	France Allemagne États-Unis Italie G. Bretagne Autres pays Total (kilogram.)	181. Flanelles de laine. 667.
184, 185. 'Υφάσματα μάλλινα ή τρίχονα. 685-694.	Βέλγιον..... Γαλλία..... Γερμανία..... 'Ην. Πολιτεία..... Ισπανία..... Ιταλία..... Μ. Βρετανία..... 'Ολλανδία..... Τουρκία..... Λοιπαί χώροι..... Σύνολον (χιλιόγραμ.)	9.240 38.701 8.745 1.394 27.268 79.909 210.539 6.751 244 4.080 386.371	10.470 46.121 2.710 90.396 4.973 25.600 190.423 3.218 3.014 2.364 379.289	32.426.182	23.300.890	Belgique France Allemagne États-Unis Espagne Italie G. Bretagne Hollande Turquie Autres pays Total (kilogram.)	184, 185. Tissus de laine ou de poils. 685-694
186, 187. 'Ετοιμα ενδύματα ανδρών και γυναικῶν μάλλινα. 695-699.	Γαλλία..... 'Ην. Πολιτεία..... Ιταλία..... Μ. Βρετανία..... 'Ολλανδία..... Λοιπαί χώροι..... Σύνολον (χιλιόγραμ.)	1.299 4.467 503 156 46 18.170 21.641	1.313 4.650 802 334 45 383 4.327	1.239.801	393.193	France États-Unis Italie G. Bretagne Hollande Autres pays Total (kilogram.)	186, 187. Vêtements confectionnés de laine pour hommes et femmes. 695-699
188, 189. Μέταξα και κλωστοί εξ αύτης. 700, 701.	Γαλλία..... Γερμανία..... Ιταλία..... Τουρκία..... Λοιπαί χώροι..... Σύνολον (χιλιόγραμ.)	34 74 891 -- 4 1.003	142 92 1.236 177 35 1.682	411.770	167.380	France Allemagne Italie Turquie Autres pays Total (kilogram.)	188, 189. Soie et fils de soie. 700, 701
194, 195 α και δ. 'Υφάσματα μεταξωτά. 711, 712 και 715.	Αίγυπτος..... Γαλλία..... Γερμανία..... 'Ελβετία..... 'Ην. Πολιτεία..... Ιταλία..... Μ. Βρετανία..... Λοιπαί χώροι..... Σύνολον (χιλιόγραμ.)	192 12.126 758 294 470 5.429 1.064 819 20.332	493 13.299 281 1.048 540 9.322 928 767 26.643	7.139.944	6.218.366	Égypte France Allemagne Suisse États-Unis Italie G. Bretagne Autres pays Total (kilogram.)	194, 195 a et d. Tissus de soie. 711, 712 et 715.
197, 198. 'Ετοιμα ενδύματα ανδρών και γυναικῶν μεταξωτά. 718, 719.	Γαλλία..... 'Ελβετία..... 'Ην. Πολιτεία..... Ιταλία..... Μ. Βρετανία..... Λοιπαί χώροι..... Σύνολον (χιλιόγραμ.)	176 16 65 133 4 96 490	492 130 124 157 50 35 933	197.350	210.300	France Suisse États-Unis Italie G. Bretagne Autres pays Total (kilogram.)	197, 198. Vêtements confectionnés de soie pour hommes et femmes. 718, 719.
200. 'Ενδύματα δια βαπτίσεις μεταξωτά. 721, 722.	Γαλλία..... Ιταλία..... Λοιπαί χώροι..... Σύνολον (τεμάχια)	-- -- -- 3	5 -- 3 8	--	460	France Italie Autres pays Total (pièces)	200. Layette de soie 721, 722.

Πίναξ Α' (Συνέχεια)

ΕΜΠΟΡΙΩΜΑΤΑ	Χώρα προελεύσεως	*Από 1 Ιανουαρίου - 31 Μαΐου Du 1 Janvier - 31 Mai				Pays de provenance	MARCHANDISES
		Ποσότης Quantité		*Αξία εις δραχ. Valeur en drach.			
		1922	1921	1922	1921		
<i>XV. Είδη εκ σπάρτου κλπ. — Ouvrages de sparterie etc.</i>							
201 α. Σχοινία εκ σπάρτου. 723.	Βέλγιον.....	8.184	5.542			Belgique	201 α. Cordages de sparterie. 723.
	Γαλλία.....	68	230			France	
	Ην. Πολιτεία.....	—	1.645			Etats-Unis	
	Ιταλία.....	545	9.407			Italie	
	Μ. Βρετανία.....	58.280	73.276			G. Bretagne	
Λοιπά χωρά.....	3.963	5.421			Autres pays		
	Σύνολον (χιλιόγρ.)	71.040	95.821	463.440	630.809	Total (kilogram.)	
202. Νήματα εκ κεννάβεως. 726.	Γαλλία.....	1.739	5.106			France	202. Fils de chanvre. 726.
	Ιταλία.....	189.273	93.954			Italie	
	Μ. Βρετανία.....	65.639	79.287			G. Bretagne	
	Λοιπά χωρά.....	50.573	20.333			Autres pays	
	Σύνολον (χιλιόγρ.)	307.224	198.677	4.730.902	609.005	Total (kilogram.)	
203 α, β. *Υφάσματα χονδρά εκ κεννάβεως. 727, 728.	Αίγυπτος.....	791	5.875			Égypte	203 α, β. Tissus grossiers de chanvre 727, 728.
	Βέλγιον.....	3.140	2.936			Belgique	
	Γαλλία.....	—	3.606			France	
	Γερμανία.....	31.829	5.369			Allemagne	
	Ην. Πολιτεία.....	21.805	4.892			Etats-Unis	
	Ιταλία.....	6.907	6.656			Italie	
	Μ. Βρετανία.....	64.948	94.319			G. Bretagne	
	*Ολλανδία.....	11.128	36.361			Hollande	
	Λοιπά χωρά.....	19.600	1.643			Autres pays	
	Σύνολον (χιλιόγρ.)	160.148	161.637	1.278.660	1.498.943	Total (kilogram.)	
203 γ, δ. Σχοινία εκ κεννάβεως και σπάγγοι. 730, 731.	Βέλγιον.....	17.673	6.828			Belgique	203 γ, δ. Cordages de chanvre et ficelles. 730, 731.
	Γαλλία.....	2.091	2.539			France	
	Γερμανία.....	4.037	2.312			Allemagne	
	Γουγκοσλαβία.....	104.329	28.216			Yougoslavie	
	Ην. Πολιτεία.....	3.023	2.747			Etats-Unis	
	Ισπανία.....	914	9.914			Espagne	
	Ιταλία.....	63.743	45.971			Italie	
	Μ. Βρετανία.....	17.795	24.789			G. Bretagne	
	*Ολλανδία.....	595	3.741			Hollande	
	Τουρκία.....	4.398	1.753			Turquie	
Λοιπά χωρά.....	18.641	20.107			Autres pays		
Σύνολον (χιλιόγρ.)	234.239	142.917	1.840.986	868.389	Total (kilogram.)		
203 ε. Σάκκοι καινοργείς η μη. 732.	*Αγγλικά Ινδία... ..	22.123	88.696			Indes Anglaises	203 ε. Sacs neufs ou non. 732.
	Αίγυπτος.....	407.894	422.835			Égypte	
	Βέλγιον.....	34.691	1.969			Belgique	
	Γαλλία.....	120.058	14.602			France	
	Γερμανία.....	31.762	2.565			Allemagne	
	Ην. Πολιτεία.....	74.674	83.388			Etats-Unis	
	Ισπανία.....	417	6.086			Espagne	
	Ιταλία.....	29.372	1.651			Italie	
	Μ. Βρετανία.....	153.307	122.960			G. Bretagne	
	*Ολλανδία.....	27.380	31.171			Hollande	
Τουρκία.....	3.062	4.018			Turquie		
Λοιπά χωρά.....	26.550	16.133			Autres pays		
Σύνολον (χιλιόγρ.)	931.290	796.074	8.403.391	8.590.371	Total (kilogram.)		
209 α, β. Πιλήματα εν γένει. 738, 739.	Γαλλία.....	361	242			France	209 α, β. Feutres en général. 738, 739.
	Γερμανία.....	3.708	—			Allemagne	
	Ιταλία.....	12.101	10.583			Italie	
	Λοιπά χωρά.....	23	1.645			Autres pays	
	Σύνολον (τεμάχια)	16.193	12.470	220.260	423.538	Total (pièces)	
209 γ, δ, ε. Ταισιοπλέγματα εκ ψιλάθου. 740-742.	Γαλλία.....	4.224	1.718			France	209 γ, δ, ε. Tresses de paille d'écorce. 740-742.
	Ιταλία.....	7.547	7.583			Italie	
	Μ. Βρετανία.....	13.475	7.447			G. Bretagne	
	Λοιπά χωρά.....	1.335	114			Autres pays	
	Σύνολον (χιλιόγρ.)	23.581	16.862	639.831	414.939	Total (kilogram.)	

Ἀγγειοπλαστικά καὶ ὑαλοφυγικά προϊόντα — Poteries et verreries

Πίναξ Α' (Συνέχεια)

Tableau A' (Suite)

ΕΜΠΟΡΕΥΜΑΤΑ MARCHANDISES	Χώρα provenance	Ἀπὸ 1 Ἰανουαρίου - 31 Μαΐου Du 1 Janvier - 31 Mai				Pays de provenance	MARCHANDISES
		Ποσότης Quantité		Ἄξια εἰς δραχ. Valeur en drach.			
		1922	1921	1922	1921		
210 πλὴν 210 δ. Πίλοι ἐν γένει. 743-753 πλὴν 749.	Γαλλία	9.697	15.038			France	210 excepté 210 δ. Chapeaux en général. 743-753 excepté 749.
	Γερμανία	119				Allemagne	
	Ἰταλία	21.004	88.746			Italie	
	Μ. Βρετανία	1.944	10.630			G. Bretagne	
	Ἄλλανδία	993	2.592			Hollande	
Λοιπαὶ χῶραι	1.106	730			Autres pays		
	Σύνολον (τεμάχια)	34.863	117.736	1.268.695	3.534.745	Total (pièces)	
211, 212. Ἀνθὴ μιμητὰ καὶ περὶ ἀπολισμοῦ. 754-760.	Γαλλία	178	584			France	211, 212. Fleurs artificielles et plumes par parures. 754-760.
	Γερμανία	114	25			Allemagne	
	Ἰταλία	92	73			Italie	
	Μ. Βρετανία	7	20			Autres pays	
	Λοιπαὶ χῶραι	7	20			Autres pays	
	Σύνολον (χιλιόγραμ.)	391	702	176.432	412.486	Total (kilogram.)	
213-218. Εἶδη κοσμητοπλακτικής. 761-767.	Αἴγυπτος	15.167	19.894			Égypte	213-218. Papiers. 761-767.
	Γαλλία	14.900	8.387			France	
	Γερμανία	1.094	1.003			Allemagne	
	Ἰσπανία	3.140	632			Espagne	
	Ἰταλία	4.976	53.752			Italie	
	Μ. Βρετανία	922	1.887			G. Bretagne	
	Ἄλλανδία	—	13.721			Hollande	
	Τουρκία	86.293	68.295			Turquie	
	Λοιπαὶ χῶραι	2.607	3.116			Autres pays	
	Σύνολον (χιλιόγραμ.)	129.089	170.687	319.516	328.915	Total (kilogram.)	
222. Σάβωθρα. 772, 773.	Βουλγαρία	—	294			Bulgarie	222. Balais. 772, 773.
	Ἰταλία	1.429	4.475			Italie	
	Μ. Βρετανία	—	—			G. Bretagne	
	Ρουμανία	—	—			Roumanie	
	Τουρκία	14	2.514			Turquie	
	Λοιπαὶ χῶραι	3.458	1.772			Autres pays	
	Σύνολον (χιλιόγραμ.)	4.901	9.035	12.123	27.207	Total (kilogram.)	

XVI. Ἀγγειοπλαστικά καὶ ὑαλοφυγικά προϊόντα. — Poteries et verreries.

223 β καὶ γ. Πλίνθοι καὶ κέραμοι. 775 καὶ 777.	Γαλλία	221.000	42.826			France	223 b et c. Briques et tuiles. 775 et 777.
	Ἰταλία	—	133			Italie	
	Τουρκία	3.500	28.030			Turquie	
	Λοιπαὶ χῶραι	3.200	33.186			Autres pays	
		Σύνολον (τεμάχια)	23.700	104.163	43.050	36.417	
231. Φιάλια ἐν γένει. 790, 791.	Αἴγυπτος	26.630	8.789			Égypte	231. Bouteilles. 790, 791.
	Αὐστρία	819	7.498			Autriche	
	Βέλγιον	2.730	12.985			Belgique	
	Γαλλία	20.241	67.860			France	
	Γερμανία	99.565	31.284			Allemagne	
	Ἑλβετία	—	5.020			Suisse	
	Ἡν. Πολιτεία	5.864	6.048			États-Unis	
	Ἰταλία	43.629	36.735			Italie	
	Μ. Βρετανία	26.842	49.078			G. Bretagne	
	Ἄλλανδία	78.138	145.847			Hollande	
	Τσεχοσλοβακία	5.232	—			Tchecoslovaquie	
Λοιπαὶ χῶραι	780	1.509			Autres pays		
	Σύνολον (χιλιόγραμ.)	310.470	372.653	531.496	810.187	Total (kilogram.)	
235 α καὶ β. Γαλοπινάκες ἐν γένει. 796 καὶ 798.	Βέλγιον	414.504	359.025			Belgique	235 a et b. Verres à vitre. 796 et 798.
	Γαλλία	4.551	13.901			France	
	Γερμανία	88.656	5.745			Allemagne	
	Ἰσπανία	—	15.320			Espagne	
	Ἰταλία	36.803	2.699			Italie	
	Μ. Βρετανία	15.013	9.535			G. Bretagne	
	Ἄλλανδία	66.288	87.880			Hollande	
	Λοιπαὶ χῶραι	44.320	9.406			Autres pays	
		Σύνολον (χιλιόγραμ.)	670.135	509.511	2.536.473	1.486.336	



ΕΜΠΟΡΕΥΜΑΤΑ	Χώρα προελεύσεως	'Από 1 ^{ου} Ιανουαρίου — 31 Μαΐου Du 1 ^{er} Janvier — 31 Mai				Pays de provenance	MARCHANDISES
		Ποσότης Quantité		'Αξία εις δραχ. Valeur en drach.			
		1922	1921	1922	1921		
XVII. Κατεργασμένα δρυκτά και μέταλλα. — Minéraux et métaux ouvrés.							
	Αίγυπτος.....	10.319	1.613			Égypte	
	Αυστρία.....	38.402	26.530			Autriche	
	Βέλγιον.....	1.848.971	925.072			Belgique	
	Γαλλία.....	141.027	238.074			France	
	Γερμανία.....	1.314.874	793.551			Allemagne	
	Γιουγκοσλαβία.....	7.964	1.590			Yougoslavie	
241—247 και 250—251, Είδη απλά εκ σιδήρου. 809—833 και 836—847.	Ελβετία.....	6.288	17.298			Suisse	241—247 et 250—251. Objets simples en fer. 809—833 et 836—847.
	Εν. Πολιτεία.....	147.345	295.001			États-Unis	
	Ισπανία.....	13	2.158			Espagne	
	Ιταλία.....	122.081	127.766			Italie	
	Μ. Βρετανία.....	291.649	716.886			G. Bretagne	
	Ολλανδία.....	140.183	182.069			Hollande	
	Σουηδία.....	41.581	34.883			Suède	
	Τουρκία.....	16.719	19.279			Turquie	
	Τσεχοσλοβακία.....	37.707	40.221			Tchécoslovaquie	
	Λοιπά χώρα.....	59.245	38.272			Autres pays	
	Σύνολον (χιλιόγραμ.)	4.224.371	3.460.263	11.900.164	8.835.417	Total (kilogram.)	
	Βέλγιον.....	668.848	516.394			Belgique	
	Γαλλία.....	54.019	65.702			France	
	Γερμανία.....	208.268	81.434			Allemagne	
	Εν. Πολιτεία.....	37.655	136.324			États-Unis	
	Ισπανία.....	—	3.483			Espagne	
248. Ήλοι, έλικες και πρόβια έν γένει. 834.	Ιταλία.....	92.090	65.206			Italie	248. Clous, vis et pointes en général. 834.
	Μ. Βρετανία.....	27.198	45.954			G. Bretagne	
	Ολλανδία.....	20.711	204.544			Hollande	
	Σουηδία.....	38.730	37.036			Suède	
	Τσεχοσλοβακία.....	4.412	52.402			Tchécoslovaquie	
	Λοιπά χώρα.....	8.683	21.820			Autres pays	
	Σύνολον (χιλιόγραμ.)	1.187.614	1.229.999	3.126.353	2.340.020	Total (kilogram.)	
	Αυστρία.....	9.530	11.650			Autriche	
	Βέλγιον.....	29.013	46.439			Belgique	
	Γαλλία.....	26.665	31.096			France	
249. Έργαλεία και όργανα γεωργικά. 835.	Γερμανία.....	154.553	86.749			Allemagne	249. Instruments et outils agricoles. 835.
	Εν. Πολιτεία.....	28.544	81.921			États-Unis	
	Ιταλία.....	26.265	34.648			Italie	
	Μ. Βρετανία.....	13.835	66.499			G. Bretagne	
	Ολλανδία.....	3.694	6.635			Hollande	
	Τσεχοσλοβακία.....	—	42.668			Tchécoslovaquie	
	Λοιπά χώρα.....	10.861	27.283			Autres pays	
	Σύνολον (χιλιόγραμ.)	302.960	435.538	1.532.281	1.779.232	Total (kilogram.)	
	Αυστρία.....	26.929	56.122			Autriche	
	Βέλγιον.....	11.550	243.554			Belgique	
	Γαλλία.....	174.090	407.845			France	
252. Μηχαναί έν γένει. 848—868.	Γερμανία.....	1.315.700	1.230.797			Allemagne	252. Machines en fer en général. 848—868.
	Ελβετία.....	22.040	75.953			Suisse	
	Εν. Πολιτεία.....	41.311	300.427			États-Unis	
	Ιταλία.....	112.589	257.641			Italie	
	Μ. Βρετανία.....	328.815	670.271			G. Bretagne	
	Ολλανδία.....	59.689	69.484			Hollande	
	Σουηδία.....	2.747	26.626			Suède	
	Τουρκία.....	7.798	20.138			Turquie	
	Τσεχοσλοβακία.....	16.397	9.748			Tchécoslovaquie	
	Λοιπά χώρα.....	96.913	45.824			Autres pays	
	Σύνολον (χιλιόγραμ.)	2.216.868	3.414.430	10.835.277	13.872.996	Total (kilogram.)	
	Γαλλία.....	1.750	2.155			France	
	Γερμανία.....	33.097	8.699			Allemagne	
253, 254 α. Μηχαναί οικιακής χρήσεως. 869, 870.	Εν. Πολιτεία.....	1.128	10.641			États-Unis	253, 254 α. Machines en fer d'usage domestique. 869, 870.
	Ιταλία.....	2.267	4.361			Italie	
	Μ. Βρετανία.....	656	1.051			G. Bretagne	
	Ολλανδία.....	5.968	5.466			Hollande	
	Σουηδία.....	—	3.297			Suède	
	Λοιπά χώρα.....	4.338	1.769			Autres pays	
	Σύνολον (χιλιόγραμ.)	46.214	37.439	390.514	360.264	Total (kilogram.)	

ΕΜΠΟΡΕΥΜΑΤΑ	Χώρα provenance	'Από 1 ^η Ιανουαρίου - 31 Μαΐου Du 1 ^{er} Janvier - 31 Mai				Pays de provenance	MARCHANDISES		
		Ποσότης Quantité		'Αξία εις δραχ. Valeur en drach.					
		1922	1921	1922	1921				
255. Μηχαναί άπεικτικής κλπ. 874-876.	Βέλγιον	5	87			Belgique	255. Machines à coudre etc. 874-876.		
	Γαλλία	10	5			France			
	Γερμανία	1.085	820			Allemagne			
	Ην. Πολιτεία	6	527			États-Unis			
	Ίταλία	22	52			Italie			
	Μ. Βρετανία	1.409	653			G. Bretagne			
	Όλλανδία	50	340			Hollande			
	Λοιπά χωρά	17	395			Autres pays			
	Σύνολον (τεμάχια)	2.604	2.879	1.433.334	1.466.690	Total (pièces)			
	258-261. Είδη εκ χαλυβός. 879-884.	Αυστρία	1.516	1.923				Autriche	258-261. Objets en acier. 879-884.
Βέλγιον		2.633	36.727			Belgique			
Γαλλία		1.804	22.494			France			
Γερμανία		64.790	94.233			Allemagne			
Ην. Πολιτεία		82	7.750			États-Unis			
Ίταλία		7.613	12.077			Italie			
Μ. Βρετανία		5.685	31.565			G. Bretagne			
Όλλανδία		8.461	9.374			Hollande			
Λοιπά χωρά		940	1.572			Autres pays			
Σύνολον (χιλιόγραμ.)		93.824	217.723	742.233	843.677	Total (kilogram.)			
262-265. Είδη εκ μολύβδον. 885-893.	Αυστρία	821	201			Autriche	262-265. Objets en plomb. 885-893.		
	Βέλγιον	15.344	1.946			Belgique			
	Γαλλία	14.259	30.365			France			
	Γερμανία	9.615	7.537			Allemagne			
	Ίταλία	20.164	8.065			Italie			
	Μ. Βρετανία	153.834	8.040			G. Bretagne			
	Όλλανδία	753	10.892			Hollande			
	Λοιπά χωρά	184	2.938			Autres pays			
	Σύνολον (χιλιόγραμ.)	214.974	69.984	312.791	345.601	Total (kilogram.)			
	266, 267. Είδη εκ χαλκού. 894-901.	Γαλλία	1.985	7.845				France	266, 267. Objets en cuivre. 894-901.
Γερμανία		1.756	108			Allemagne			
Ην. Πολιτεία		30	969			États-Unis			
Μ. Βρετανία		100	260			G. Bretagne			
Όλλανδία		—	3.916			Hollande			
Λοιπά χωρά		3.205	4.230			Autres pays			
Σύνολον (χιλιόγραμ.)		7.076	17.323	77.432	127.270	Total (kilogram.)			
268-271. Είδη εκ όρειχαλκον. 902-909.		Αυστρία	1.335	1.836			Autriche	268-271. Objets en bronze. 902-909.	
		Βέλγιον	3.815	1.605			Belgique		
		Γαλλία	4.350	198.067			France		
	Γερμανία	26.722	21.520			Allemagne			
	Ην. Πολιτεία	2.556	9.418			États-Unis			
	Ίταλία	12.007	11.440			Italie			
	Μ. Βρετανία	7.028	21.495			G. Bretagne			
	Όλλανδία	3.208	4.857			Hollande			
	Τουρκία	2.729	5.445			Turquie			
	Λοιπά χωρά	1.450	2.577			Autres pays			
Σύνολον (χιλιόγραμ.)	64.900	108.260	1.780.726	3.080.319	Total (kilogram.)				
272, 273. Είδη εκ ψευδαργύρον. 910-915.	Γαλλία	—	502			France	272, 273. Objets en zinc. 910-915.		
	Γερμανία	1.815	1.452			Allemagne			
	Ίταλία	620	491			Italie			
	Μ. Βρετανία	—	14.240			G. Bretagne			
	Όλλανδία	51	71			Hollande			
	Λοιπά χωρά	2.637	784			Autres pays			
	Σύνολον (χιλιόγραμ.)	5.123	17.540	79.370	119.135	Total (kilogram.)			
	274, 275. Είδη εκ κάσσιτέρον. 916-919.	Γαλλία	990	3.052				France	274, 275. Objets en étain. 916-919.
		Γερμανία	1.037	1.031				Allemagne	
		Ίταλία	411	557				Italie	
Μ. Βρετανία		51	436			G. Bretagne			
Λοιπά χωρά		2.620	806			Autres pays			
Σύνολον (χιλιόγραμ.)		4.809	5.352	84.360	69.314	Total (kilogram.)			

ΕΜΠΟΡΕΥΜΑΤΑ	Χώροι provenances	'Από 1 'Ιανουαρίου—31 Μαΐου Du 1 Janvier—31 Mai				Pays de provenance	MARCHANDISES		
		Ποσότης Quantité		'Αξία εις δραχ. Valeur en drach.					
		1922	1921	1922	1921				
276—278. Είδη αργυρά, χρυσά ή εκ πλατίνης. 920—926.	Αίγυπτος.....	2.720	9.232			Égypte	276—278. Objets en argent, en or ou en platine. 920—926.		
	Γαλλία.....	1.402	84.169			France			
	Γερμανία.....	88.445	171.724			Allemagne			
	'Ελβετία.....	1.344	32.246			Suisse			
	'Ην. Πολιτεία.....	23.299	38.224			États-Unis			
	'Ισπανία.....	—	69.473			Espagne			
	'Ιταλία.....	3.872	156.118			Italie			
	Μ. Βρετανία.....	6.027	98.176			G. Bretagne			
	Ρωσία.....	—	—			Russie			
	Τουρκία.....	58	10.304			Turquie			
	Λοιπά χώροι.....	245	3.158			Autres pays			
Σύνολον (γραμμ.)	127.412	672.324	241.977	692.906	Total (gram.)				
XVIII. Μουσικά όργανα και επιστημονικά εργαλεία.—Instruments de musique et outils scientifiques.									
281—286. Μουσικά όργανα εν γένει. 932—940.	Αυστρία.....	70	376			Autriche	281—286. Instruments de musique en général. 932—940.		
	Γαλλία.....	7	438			France			
	Γερμανία.....	797	939			Allemagne			
	Γιουγκοσλαβία.....	—	5.554			Yougoslavie			
	'Ην. Πολιτεία.....	14	70			États-Unis			
	'Ιταλία.....	875	918			Italie			
	Μ. Βρετανία.....	—	67			G. Bretagne			
	Λοιπά χώροι.....	44	201			Autres pays			
	Σύνολον (τεμάχια)	1.807	8.563	1.923.983	1.964.161	Total (pièces)			
	287 α. Επιστημονικά εργαλεία. 941—959.	Αυστρία.....	294	614				Autriche	287 α. Outils scientifiques. 941—959.
		Βέλγιον.....	24	535				Belgique	
Γαλλία.....		1.269	9.297			France			
Γερμανία.....		12.953	21.684			Allemagne			
'Ελβετία.....		27	253			Suisse			
'Ην. Πολιτεία.....		27	4.228			États-Unis			
'Ιταλία.....		2.288	10.651			Italie			
Μ. Βρετανία.....		227	723			G. Bretagne			
'Ολλανδία.....		—	1.827			Hollande			
Λοιπά χώροι.....		1	2.024			Autres pays			
Σύνολον (τεμάχια)		17.110	36.836	433.951	363.593	Total (pièces)			
288—290. 'Ορολόγια εν γένει. 971—973.	Γαλλία.....	79	289			France	288—290. Montres. 971—973.		
	Γερμανία.....	1.375	1.459			Allemagne			
	'Ελβετία.....	790	4.300			Suisse			
	'Ην. Πολιτεία.....	105	89			États-Unis			
	'Ιταλία.....	—	249			Italie			
	Λοιπά χώροι.....	50	79			Autres pays			
	Σύνολον (τεμάχια)	2.399	6.463	111.523	363.420	Total (pièces)			
	XIX. Τέχνη χαρτου. — Papier et ses applications.								
	297 και 299 β, γ. Πολτοί χαρτου και καρτονι. 980, 983 και 984.	Αυστρία.....	8.826	599				Autriche	297 et 299 b, c. Pâte de papier et carton. 980, 983 et 984.
		Βέλγιον.....	11.956	7.140				Belgique	
		Γερμανία.....	144.750	21.672				Allemagne	
Γιουγκοσλαβία.....		11.969	8.001			Yougoslavie			
'Ην. Πολιτεία.....		—	985			États-Unis			
'Ιταλία.....		341.559	46.159			Italie			
Μ. Βρετανία.....		67.199	30.438			G. Bretagne			
Νορβηγία.....		4.118	22.455			Norvège			
'Ολλανδία.....		107.058	172.764			Hollande			
Σουηδία.....		149.625	100.694			Suède			
Λοιπά χώροι.....		45.387	79.320			Autres pays			
Σύνολον (χιλιόγραμ.)	892.447	490.227	1.412.143	698.370	Total (kilogram.)				
300 α. Χάρτες τυπογραφικώς. 986.	Αυστρία.....	2.074	—			Autriche	300 α. Papier à imprimer. 986.		
	Βέλγιον.....	69.784	19.605			Belgique			
	Γαλλία.....	5.976	52.711			France			
	Γερμανία.....	265.451	483.468			Allemagne			
	'Ην. Πολιτεία.....	2.866	9.775			États-Unis			
	'Ιταλία.....	113.597	89.325			Italie			
	Μ. Βρετανία.....	258.409	32.615			G. Bretagne			
	'Ολλανδία.....	253.682	114.510			Hollande			
	Σουηδία.....	33.886	141.919			Suède			
	Λοιπά χώροι.....	26.768	60.088			Autres pays			
	Σύνολον (χιλιόγραμ.)	1.021.493	1.004.016	2.337.731	2.445.399	Total (kilogram.)			

Πίναξ Α'. (Συνέχεια)

Tableau A'. (Suite)

ΕΜΠΟΡΕΥΜΑΤΑ	Χώρα προελεύσεως	Από 1 Ιανουαρίου - 31 Μαΐου Du 1 Janvier - 31 Mai				Pays de provenance	MARCHANDISES
		Ποσότης Quantité		'Αξία εις δραχ. Valeur en drach.			
		1922	1921	1922	1921		
300 β. Χάρτης ημερίδων. 987.	Βέλγιον.....	196.225	52.778			Belgique	300 β. Papier de journaux. 987.
	Γερμανία.....	179.539	32.739			Allemagne	
308. Χάρτης γραφής. 998, 999.	'Ην. Πολιτεία.....	4.173	3.917			États-Unis	308. Papier à écrire. 998, 999.
	Ιταλία.....	776.070	11.917			Italie	
	Μ. Βρετανία.....	2.226	794			G. Bretagne	
	'Ολλανδία.....	34.690	289.989			Hollande	
	Σουηδία.....	64.715	253.010			Suède	
	Λοιπαι χώραι.....	21.301	7.215			Autres pays	
	Σύνολον (χιλιόγρα.)	1.278.939	661.359	3.038.823	1.115.235	Total (kilogram.)	
	Βέλγιον.....	11.882	28.587			Belgique	
	Γαλλία.....	660	27.286			France	
	Γερμανία.....	90.959	384.710			Allemagne	
'Ην. Πολιτεία.....	2.570	5.269			États-Unis		
Ιταλία.....	10.179	35.374			Italie		
Μ. Βρετανία.....	6.517	7.075			G. Bretagne		
'Ολλανδία.....	60.011	38.526			Hollande		
Σουηδία.....	12.440	48.875			Suède		
Λοιπαι χώραι.....	13.406	9.967			Autres pays		
Σύνολον (χιλιόγρα.)	208.624	335.609	382.379	1.398.310	Total (kilogram.)		
XX. Είδη σύμμικτα εκ διαφόρων υλών — Objets en matières combinées.							
319 Α α-δ. "Αρμαξαι εν γένει. 1032-1040	Γαλλία.....	13	47			France	319 Α α η. Voitures. 1032-1040.
	Γερμανία.....	74	26			Allemagne	
319 Αι, ια. Ποδήλατα εν γένει. 1041, 1042.	'Ην. Πολιτεία.....	6	53			États-Unis	319 Αι, ια. Vélosipèdes. 1041, 1042.
	Ιταλία.....	33	29			Italie	
	Μ. Βρετανία.....	24	146			G. Bretagne	
	Λοιπαι χώραι.....	29	50			Autres pays	
	Σύνολον (τεμάχια)	179	331	101.466	248.093	Total (pièces)	
	Γαλλία.....	34	62			France	
Γερμανία.....	169	56			Allemagne		
'Ην. Πολιτεία.....	8	20			États-Unis		
Ιταλία.....	104	39			Italie		
Μ. Βρετανία.....	39	96			G. Bretagne		
Λοιπαι χώραι.....	11	70			Autres pays		
Σύνολον (τεμάχια)	363	343	218.370	233.362	Total (pièces)		
319 Β. Αυτοκίνητοι "Αρμαξαι. 1044-1048.	Βέλγιον.....	1.113	10.376			Belgique	319 Β. Automobiles. 1044-1048.
	Γαλλία.....	3.623	42.820			France	
319 Γ δ. "Επιστολα εκ καρτοσούκ. 1052	Γερμανία.....	21.622	43.216			Allemagne	319 Γ δ. Enveloppes et chambres pour automobiles. 1052.
	'Ην. Πολιτεία.....	102.792	99.511			États-Unis	
	Ιταλία.....	35.944	43.062			Italie	
	Μ. Βρετανία.....	4.025	11.213			G. Bretagne	
	Λοιπαι χώραι.....	17.414	49.676			Autres pays	
	Σύνολον (χιλιόγρα.)	186.533	269.874	3.437.700	3.363.333	Total (kilogram.)	
319 Δ ε. "Αλεξήλια και "Αλεξίβροχα. 1058-1062.	Αίγυπτος.....	4.062	6.664			Égypte	319 Δ ε. Parasols et parapluies. 1058-1062.
	Βέλγιον.....	3.041	17.160			Belgique	
	Γαλλία.....	19.885	31.269			France	
	'Ην. Πολιτεία.....	63.139	15.316			États-Unis	
	Ιταλία.....	10.758	13.677			Italie	
	Μ. Βρετανία.....	27.805	25.929			G. Bretagne	
Λοιπαι χώραι.....	19.326	1.953			Autres pays		
Σύνολον (χιλιόγρα.)	148.016	111.963	2.096.715	1.339.226	Total (kilogram.)		
321 α-ε.	Γαλλία.....	612	2.078			France	321 α-ε.
	Ιταλία.....	480	1.905			Italie	
321 α-ε.	Μ. Βρετανία.....	8	320			G. Bretagne	321 α-ε.
	Τουρκία.....	402	584			Turquie	
	Λοιπαι χώραι.....	608	424			Autres pays	
	Σύνολον (τεμάχια)	2.110	3.311	79.719	136.733	Total (pièces)	

Πίναξ Α'. (Συνέχεια)

ΕΜΠΟΡΕΥΜΑΤΑ	Χώρα προελεύσεως	Από 1 Ιανουαρίου — 31 Μαΐου Du 1 Janvier — 31 Mai				Pays de provenance	MARCHANDISES
		Ποσότης Quantité		Άξια εις δραχ. Valeur en drach.			
		1922	1921	1922	1921		
325. Είδη εκ γουταπέργης, καουτσούκ και κόμμεως. 1075—1086.	Βέλγιον.....	1.935	985			Belgique	325. <i>Objets en gutta-percha et caoutchouc.</i> 1075—1086.
	Γαλλία.....	7.062	18.054			France	
	Γερμανία.....	9.923	1.954			Allemagne	
	Ήν. Πολιτεία.....	707	2.270			États-Unis	
	Ιταλία.....	12.935	7.914			Italie	
M. Βρετανία.....	6.096	8.408			G. Bretagne		
Λοιπά χωρά.....	1.116	10.623			Autres pays		
	Σύνολον (χιλιόγρ.)	39.774	80.208	1.134.418	1.041.225	Total (kilogram.)	
329, 330. Κατόπτρα εν γένει. 1090—1092	Βέλγιον.....	8.807	6.993			Belgique	329, 330. <i>Miroirs.</i> 1090—1092.
	Γαλλία.....	47	360			France	
	Γερμανία.....	14.259	4.889			Allemagne	
	Ιταλία.....	4.583	6.427			Italie	
	M. Βρετανία.....	4.288	995			G. Bretagne	
Όλλανδία.....	571	745			Hollande		
Λοιπά χωρά.....	771	2.435			Autres pays		
	Σύνολον (χιλιόγρ.)	33.326	22.814	462.345	180.312	Total (kilogram.)	
332. Κηρωτά κουσαμάδες επινεχησιμένοι). 1095, 1096.	Γαλλία.....	589	934			France	332 <i>Toile cirée.</i> 1095, 1096.
	Γερμανία.....	2.311	13.288			Allemagne	
	Ήν. Πολιτεία.....	4.262	5.961			États-Unis	
	Ιταλία.....	1.404	3.810			Italie	
	M. Βρετανία.....	74.021	69.403			G. Bretagne	
Λοιπά χωρά.....	1.688	604			Autres pays		
	Σύνολον (χιλιόγρ.)	81.273	93.700	902.400	627.875	Total (kilogram.)	
334. Λαμπτήρες και λυχνίαι εν γένει. 1101	Αυστρία.....	5.284	7.057			Autriche	334. <i>Lampes en général.</i> 1101.
	Βέλγιον.....	197	1.790			Belgique	
	Γαλλία.....	1.225	3.980			France	
	Γερμανία.....	40.004	36.594			Allemagne	
	Ήν. Πολιτεία.....	142	2.933			États-Unis	
Ιταλία.....	15.967	14.576			Italie		
M. Βρετανία.....	499	1.545			G. Bretagne		
Όλλανδία.....	3.909	11.376			Hollande		
Τσεχοσλοβακία.....	1.092	1.905			Tchécoslovaquie		
Λοιπά χωρά.....	269	1.518			Autres pays		
	Σύνολον (χιλιόγρ.)	68.885	83.274	1.276.341	2.024.517	Total (kilogram.)	
335. Μαχαιροπήφονα και ξυ- ράφια. 1102—1109.	Γαλλία.....	2.667	1.432			France	335. <i>Couteaux, fourchettes et rasoirs.</i> 1102—1109.
	Γερμανία.....	27.278	3.499			Allemagne	
	Ήν. Πολιτεία.....	371	466			États-Unis	
	Ιταλία.....	1.502	652			Italie	
	M. Βρετανία.....	207	1.207			G. Bretagne	
Όλλανδία.....	2.265	1.139			Hollande		
Λοιπά χωρά.....	421	879			Autres pays		
	Σύνολον (χιλιόγρ.)	34.741	8.974	967.988	339.338	Total (kilogram.)	



ΕΠΙΧΕΙΡΗΣΙΑΚΑ ΕΙΔΗ (Commodities)	Αριθμ. κωδ. (Code No.)	Από 1 Ιανουαρίου - 31 Μαρτίου (From 1 January - 31 March)		Από 1 Ιανουαρίου - 31 Μαρτίου (From 1 January - 31 March)		ΕΠΙΧΕΙΡΗΣΙΑΚΑ ΕΙΔΗ (Commodities)	Αριθμ. κωδ. (Code No.)
		Ποσότητα (Quantity)	Αξία σε δολάρια (Value in dollars)	Ποσότητα (Quantity)	Αξία σε δολάρια (Value in dollars)		
Σύνολο (Total)		1075-1086	338,830	1090-1099	338,830	Σύνολο (Total)	
Λατίνες (Latin)		1075-1086	338,830	1090-1099	338,830	Λατίνες (Latin)	
Βέλγιο (Belgium)		1075-1086	338,830	1090-1099	338,830	Βέλγιο (Belgium)	
Γαλλία (France)		1075-1086	338,830	1090-1099	338,830	Γαλλία (France)	
Γερμανία (Germany)		1075-1086	338,830	1090-1099	338,830	Γερμανία (Germany)	
Ελλάδα (Greece)		1075-1086	338,830	1090-1099	338,830	Ελλάδα (Greece)	
Ιταλία (Italy)		1075-1086	338,830	1090-1099	338,830	Ιταλία (Italy)	
Ολλανδία (Netherlands)		1075-1086	338,830	1090-1099	338,830	Ολλανδία (Netherlands)	
Άλλες χώρες (Other countries)		1075-1086	338,830	1090-1099	338,830	Άλλες χώρες (Other countries)	
Σύνολο (Total)		1075-1086	338,830	1090-1099	338,830	Σύνολο (Total)	
Αγγλικά (English)		1075-1086	338,830	1090-1099	338,830	Αγγλικά (English)	
Βέλγιο (Belgium)		1075-1086	338,830	1090-1099	338,830	Βέλγιο (Belgium)	
Γαλλία (France)		1075-1086	338,830	1090-1099	338,830	Γαλλία (France)	
Γερμανία (Germany)		1075-1086	338,830	1090-1099	338,830	Γερμανία (Germany)	
Ελλάδα (Greece)		1075-1086	338,830	1090-1099	338,830	Ελλάδα (Greece)	
Ιταλία (Italy)		1075-1086	338,830	1090-1099	338,830	Ιταλία (Italy)	
Ολλανδία (Netherlands)		1075-1086	338,830	1090-1099	338,830	Ολλανδία (Netherlands)	
Άλλες χώρες (Other countries)		1075-1086	338,830	1090-1099	338,830	Άλλες χώρες (Other countries)	
Σύνολο (Total)		1075-1086	338,830	1090-1099	338,830	Σύνολο (Total)	



Ποσότητες και αξία εξαγωγής των κυριαιότερων εμπορευμάτων
 από 1 Ιανουαρίου — 31 Μαΐου κατά χώραν προορισμού
 Quantités et valeur des principales marchandises exportées
 de 1 Janvier — 31 Mai par pays de destination

ΕΜΠΟΡΕΥΜΑΤΑ	Χώρα προορισμού	Από 1 Ιανουαρίου		Από 1 Ιανουαρίου		Χώρα προορισμού	Αξία
		Ποσότητες	Αξία	Ποσότητες	Αξία		
		1932	1933	1932	1933		
II. Κτηνοτροφικά προϊόντα — Produits d'élevage							
3 30-31	Βυ. Πολωνία	—	—	—	—	Βουλγαρία	—
	Λοιπά γόβια	—	—	—	—	Λοιπά γόβια	—
	Σύνολο (ζιλιόγρ.)	—	—	—	—	Total (kilogrammes)	—
II. ΕΞΑΓΩΓΗ							
4 40	Γαλλία	—	—	—	—	Γαλλία	—
	Λοιπά γόβια	—	—	—	—	Λοιπά γόβια	—
	Σύνολο (ζιλιόγρ.)	—	—	—	—	Total (kilogrammes)	—
5 47	Γαλλία	—	—	—	—	France	—
	Λοιπά γόβια	—	—	—	—	Autres pays	—
	Σύνολο (ζιλιόγρ.)	—	—	—	—	Total (kilogrammes)	—
6 50	Μ. Βρετανία	—	—	—	—	Gr. Bretagne	—
	Λοιπά γόβια	—	—	—	—	Autres pays	—
	Σύνολο (ζιλιόγρ.)	—	—	—	—	Total (kilogrammes)	—
7 52-54	Αδριατική	—	—	—	—	Autriche	—
	Γαλλία	—	—	—	—	France	—
	Γερμανία	—	—	—	—	Allemagne	—
	Γιουγκοσλαβία	—	—	—	—	Yougoslavie	—
	Βυ. Πολωνία	—	—	—	—	Etats-Unis	—
	Ιταλία	—	—	—	—	Italie	—
	Μ. Βρετανία	—	—	—	—	Gr. Bretagne	—
	Ολλανδία	—	—	—	—	Hollande	—
	Τουρκία	—	—	—	—	Turquie	—
	Λοιπά γόβια	—	—	—	—	Autres pays	—
	Σύνολο (ζιλιόγρ.)	—	—	—	—	Total (kilogrammes)	—
III. Αλιεύματα προϊόντα — Produits de la pêche							
8 54-55	Αίγυπτος	—	—	—	—	Égypte	—
	Αλβανία	—	—	—	—	Albanie	—
	Βουλγαρία	—	—	—	—	Bulgarie	—
	Γιουγκοσλαβία	—	—	—	—	Yougoslavie	—
	Δωδεκάνησος	—	—	—	—	Dodecanèse	—
	Τουρκία	—	—	—	—	Turquie	—
	Λοιπά γόβια	—	—	—	—	Autres pays	—
	Σύνολο (ζιλιόγρ.)	—	—	—	—	Total (kilogrammes)	—



Η ΕΞΕΛΙΞΗ ΤΩΝ

ΕΠΟΡΤΑΣΕΩΝ



ΠΙΝΑΞ Β'

Ποσότης καὶ ἀξία ἐξαγωγῆς τῶν κυριωτέρων ἐμπορευμάτων ἀπὸ 1 Ἰανουαρίου — 31 Μαΐου κατὰ χώρας προορισμοῦ.
Quantité et valeur des principales marchandises exportées du 1 Janvier — 31 Mai par pays de destination.

ΕΜΠΟΡΕΥΜΑΤΑ	Χῶραι προορισμοῦ	Ἀπὸ 1 Ἰανουαρίου — 31 Μαΐου Du 1 Janvier — 31 Mai				Pays de destination	MARCHANDISES
		Ποσότης Quantité		Ἀξία εἰς δραχ. Valeur en drach.			
		1922	1921	1922	1921		
II. Κτηνοτροφικὰ προϊόντα—Produits et dérivés d'animaux.							
4. Τυρὸς ἐν γένει. 30—34.	Ἡν. Πολιτεία.....	3.891	211			États-Unis	4. Fromage 30—34.
	Τουρκία.....	38	14.848			Turquie	
	Λοιπαὶ χῶραι.....	39.314	88.298			Autres pays	
	Σύνολον (χιλιόγρα.)	43.243	103.357	347.963	630.800	Total (kilogram.)	
6 α. Ἐρια. 40.	Γαλλία.....	256	—			France	6 α. Laine. 40.
	Γιουγκοσλαβία.....	149.048	80.233			Yougoslavie	
	Ἡν. Πολιτεία.....	20.947	4.143			États-Unis	
	Ἰταλία.....	1.901	—			Italie	
	Λοιπαὶ χῶραι.....	—	22.849			Autres pays	
	Σύνολον (χιλιόγρα.)	172.152	107.223	819.033	343.724	Total (kilogram.)	
6 α. Κονκούλια. 47.	Γαλλία.....	4.456	540			France	6 α. Cocons. 47.
	Ἰταλία.....	8.932	12.300			Italie	
	Λοιπαὶ χῶραι.....	—	1.824			Autres pays	
	Σύνολον (χιλιόγρα.)	13.388	14.664	503.073	328.000	Total (kilogram.)	
6 α. Ὅστᾶ ζῶων. 50.	Μ. Βρετανία.....	22.579	8.960			G. Bretagne	6 α. Os d'animaux. 50.
	Λοιπαὶ χῶραι.....	118.712	—			Autres pays	
	Σύνολον (χιλιόγρα.)	141.291	8.960	46.417	3.000	Total (kilogram.)	
6 β, γ. Δέρματα ἀπατέργαστα. 52—54.	Ἀυστρία.....	7.226	41.047			Autriche	6 β, γ. Peaux d'animaux non ouvrées. 52—54.
	Γαλλία.....	55.564	437.421			France	
	Γερμανία.....	263.065	247.401			Allemagne	
	Γιουγκοσλαβία.....	6.175	16.107			Yougoslavie	
	Ἡν. Πολιτεία.....	99.368	122.754			États-Unis	
	Ἰταλία.....	488.320	127.934			Italie	
	Μ. Βρετανία.....	71.740	386			G. Bretagne	
	Ὁλλανδία.....	—	2.048			Hollande	
	Τουρκία.....	4.102	13.491			Turquie	
	Λοιπαὶ χῶραι.....	1.459	743			Autres pays	
	Σύνολον (χιλιόγρα.)	994.019	679.332	9.693.922	4.872.223	Total (kilogram.)	
III. Ἀλιείας προϊόντα—Produits de la pêche.							
11—14. Ἰχθῦς παρσκευασμένοι. 62—75.	Αἴγυπτος.....	—	120.590			Égypte	11—14. Poissons préparés. 62—75.
	Ἀλβανία.....	—	5.645			Albanie	
	Βουλγαρία.....	—	4.152			Bulgarie	
	Γιουγκοσλαβία.....	—	3.047			Yougoslavie	
	Δωδεκάνησος.....	—	2.286			Dodécanèse	
	Τουρκία.....	—	13.279			Turquie	
	Λοιπαὶ χῶραι.....	2.355	78.429			Autres pays	
	Σύνολον (χιλιόγρα.)	2.355	224.428	20.120	533.148	Total (kilogram.)	

ΕΜΠΟΡΕΥΜΑΤΑ	Χώρα προορισμού	Από 1 ^{ου} Ιανουαρίου 1931 έως 31 Μαΐου Du 1 Janvier 1931 à 31 Mai				Pays de destination	MARCHANDISES
		Ποσότης Quantité		Αξία εις δραχ. Valeur en drach.			
		1922	1921	1922	1921		
15. Αβγοτάραχοι. 77.	Γαλλία 'Ιταλία Μ. Βρετανία 'Ολλανδία Λοιπαί χώροι..... Σύνολον (χιλιόγραμ.)	— — — — 721	— — — — 547	— — — — 35.330	— — — — 547	France Italie G. Bretagne Hollande Autres pays Total (kilogram.)	15. Boulangiers 77.
18 ε. Σπόγγοι. 81.	Βέλγιον..... Γαλλία Γερμανία..... 'Ην. Πολιτεία..... 'Ιταλία..... Μ. Βρετανία..... Λοιπαί χώροι..... Σύνολον (χιλιόγραμ.)	— 2.589 192 1.221 3.840 4.999 1.783	358 904 3.900 954 2.490 5.572 1.461	— — — — — 681.976 681.903	— — — — — — —	Belgique France Allemagne États-Unis Italie G. Bretagne Autres pays Total (kilogram.)	18 ε. Éponges. 81.
IV. Γεωργικά προϊόντα — Produits agricoles.							
21. Άλευρα έν γένει. 91—98.	'Αλβανία..... Δωδεκάνησος..... Τουρκία..... Λοιπαί χώροι..... Σύνολον (χιλιόγραμ.)	— — 7.933 —	70.505 — 165.645 427.728	— — 11.219 1.084.025	— — — —	Albanie Dodécanèse Turquie Autres pays Total (kilogram.)	21. Farine en général. 91—98.
22 γ. Πίτταρα. 96.	Τουρκία..... Λοιπαί χώροι..... Σύνολον (χιλιόγραμ.)	— —	15.360 14.272	— —	— —	Turquie Autres pays Total (kilogram.)	22 γ. Sons. 96.
28. Μαραθόσπορος και γλυκάνισος. 112, 113.	Αίγυπτος..... Βουλγαρία..... Γαλλία..... 'Ιταλία..... Μ. Βρετανία..... Τουρκία..... Λοιπαί χώροι..... Σύνολον (χιλιόγραμ.)	261 — — — 2.547 14.004	48 — 986 — 3.897 2.268	54.410 11.998	— — — — — —	Égypte Bulgarie France Italie G. Bretagne Turquie Autres pays Total (kilogram.)	28. Graine de fenouil marathosporos et anis. 112, 113.
35. Πορτοκάλια, λεμόνια, mandarίνια και κίτρα. 128—131.	Αίγυπτος..... 'Αλβανία..... Βουλγαρία..... Γιουγκοσλαβία..... 'Ην. Πολιτεία..... 'Ιταλία..... Μ. Βρετανία..... Τουρκία..... Λοιπαί χώροι..... Σύνολον (χιλιόγραμ.)	37.261 — — — 358.992 4.993 182.585 323.966 822.653	98.363 11.241 — 283.133 199.417 — 140.630 688.219 782.129	3.892.314 1.785.382	— — — — — — — — —	Égypte Albanie Bulgarie Yougoslavie États-Unis Italie G. Bretagne Turquie Autres pays Total (kilogram.)	35. Oranges, citrons, mandarines et citrains. 128—131.
35. Σεσαμλί νοσάι. 135.	Αίγυπτος..... Τουρκία..... Λοιπαί χώροι..... Σύνολον (χιλιόγραμ.)	— — —	— — —	— — —	— — —	Égypte Turquie Autres pays Total (kilogram.)	35. Kassia frais 135.
35. 'Οπάρι εν γένει. 136.	Αίγυπτος..... Βουλγαρία..... Γιουγκοσλαβία..... Τουρκία..... Λοιπαί χώροι..... Σύνολον (χιλιόγραμ.)	163.439 — — 41.969 639	56.427 — 7.123 15.548 29.452	322.301 102.231	— — — — —	Égypte Bulgarie Yougoslavie Turquie Autres pays Total (kilogram.)	35. Fruits de table en général 136.



Γεωργικά προϊόντα — Produits agricoles

Πίναξ Β'. (Συνέχεια)

Tableau B'. (Suite)

ΕΜΠΟΡΕΥΜΑΤΑ	Χώρα προορισμού	'Από 1 'Ιανουαρίου - 31 Μαΐου Du 1 Janvier - 31 Mai				Pays de destination	MARCHANDISES
		Ποσότητες Quantité		'Αξία εις δραχ. Valeur en drach.			
		1922	1921	1922	1921		
36 δ. Χαρούπια. 141.	Γαλλία	681.803	939.490			France	36 β. Caroubes. 141.
	Γιουγκοσλαβία	1.446	49.923			Yougoslavie	
	'Ην. Πολιτεία	—	42.790			États-Unis	
	'Ισπανία	—	2.168.139			Espagne	
	'Ιταλία	521.549	643.095			Italie	
	Μ. Βρετανία	124.311	267.496			G. Bretagne	
	'Ολλανδία	—	—			Hollande	
	Ρουμανία	40.445	124.800			Roumanie	
	Τουρκία	22.830	123.708			Turquie	
	Λοιπά χῶρα	232.452	194.547			Autres pays	
Σύνολον (χιλιόγρ.)	1.624.836	4.533.933	677.736	1.143.611	Total (kilogram.)		
38 δ. * Σταφίς Κορινθιακή. 144.	Αίγυπτος	3.366	9.628			Égypte	38 β. * Raisin sec de Corinthe. 144.
	Βέλγιον	309.430	299.703			Belgique	
	Γαλλία	983.373	556.879			France	
	Γερμανία	185.267	983.655			Allemagne	
	Γιουγκοσλαβία	—	52.907			Yougoslavie	
	Δανία	—	28.530			Danemark	
	'Ην. Πολιτεία	3.014.706	3.738.509			États-Unis	
	'Ιταλία	34.571	18.928			Italie	
	Καναδάς	202.585	—			Canada	
	Μ. Βρετανία	15.149.810	9.505.040			G. Bretagne	
	'Ολλανδία	3.214.207	3.981.213			Hollande	
	Τουρκία	6.790	146.002			Turquie	
	Λοιπά χῶρα	42.848	204.404			Autres pays	
	Σύνολον (χιλιόγρ.)	23.146.933	40.526.998	93.577.783	30.392.169	Total (kilogram.)	

* 'Ανάλυσις κατά τόπους παραγωγῆς: — Spécification par provinces de production:

38 β. Σταφίς Αίγιον Raisin sec d'Aegion 144 α.		Ποσότητες Quantité	'Αξία Valeur	38 β. Σταφίς Κάμπου 'Αμαλίδος Raisin sec des Champs d'Amalide 144 γ.		Ποσότητες Quantité	'Αξία Valeur
		1922	1922			1922	1922
Αίγυπτος-Égypte		—		Αίγυπτος-Égypte		—	
Βέλγιον-Belgique		11.290		Βέλγιον-Belgique		194.503	
Γαλλία-France		50.480		Γαλλία-France		560.549	
Γερμανία-Allemagne		—		Γερμανία-Allemagne		152.364	
Γιουγκοσλαβία-Yougoslavie		—		Γιουγκοσλαβία-Yougoslavie		—	
Δανία-Danemark		—		Δανία-Danemark		—	
'Ην. Πολιτεία-États-Unis		—		'Ην. Πολιτεία-États-Unis		978.935	
'Ιταλία-Italie		—		'Ιταλία-Italie		8.636	
Καναδάς-Canada		—		Καναδάς-Canada		—	
Μ. Βρετανία-G. Bretagne		3.734.894		Μ. Βρετανία-G. Bretagne		5.917.335	
'Ολλανδία-Hollande		1.551		'Ολλανδία-Hollande		269.778	
Τουρκία-Turquie		—		Τουρκία-Turquie		—	
Λοιπά χῶρα-Autres pays		—		Λοιπά χῶρα-Autres pays		—	
Σύνολον (χιλ.)-Total (kil.)		3.793.213	17.384.483	Σύνολον (χιλ.)-Total (kil.)		8.082.100	31.986.477
38 β. Σταφίς Πατρῶν Raisin sec de Patras 144 β.				38 β. Σταφίς 'Επτανήσων Raisin sec des Iles Ioniennes 144 δ.			
Αίγυπτος-Égypte		—		Αίγυπτος-Égypte		—	
Βέλγιον-Belgique		—		Βέλγιον-Belgique		—	
Γαλλία-France		48.004		Γαλλία-France		—	
Γερμανία-Allemagne		—		Γερμανία-Allemagne		—	
Γιουγκοσλαβία-Yougoslavie		—		Γιουγκοσλαβία-Yougoslavie		—	
Δανία-Danemark		—		Δανία-Danemark		—	
'Ην. Πολιτεία-États-Unis		531.579		'Ην. Πολιτεία-États-Unis		—	
'Ιταλία-Italie		—		'Ιταλία-Italie		—	
Καναδάς-Canada		—		Καναδάς-Canada		—	
Μ. Βρετανία-G. Bretagne		896.755		Μ. Βρετανία-G. Bretagne		1.461.648	
'Ολλανδία-Hollande		—		'Ολλανδία-Hollande		1.355.302	
Τουρκία-Turquie		—		Τουρκία-Turquie		—	
Λοιπά χῶρα-Autres pays		—		Λοιπά χῶρα-Autres pays		—	
Σύνολον (χιλ.)-Total (kil.)		1.476.336	7.147.363	Σύνολον (χιλ.)-Total (kil.)		2.816.980	11.729.934

Γεωργικά προϊόντα — Produits agricoles

Tableau B'. (Suite)

ΕΜΠΟΡΕΥΜΑΤΑ MARCHANDISES	Χώρα provenir	Από 1 Ιανουαρίου - 31 Μαΐου Du 1 Janvier - 31 Mai				Pays de destination	MARCHANDISES
		Ποσότητας Quantité		Άξια εις δραχ. Valeur en drach.			
		1922	1921	1922	1921		
38 γ. Σόκα.	Αίγυπτος	429.525	184.990			Égypte	
	Άλβανία	—	27.531			Albanie	
	Βουλγαρία	—	—			Bulgarie	
	Γερμανία	22.015	14.327			Allemagne	
	Γιουγκοσλαβία	678	76.951			Yougoslavie	
	Έν. Πολιτεία	4.969	11.558			États-Unis	38 c.
	Ιταλία	567.131	995.557			Italie	Figues.
	Μ. Βρετανία	9.856	4.271			G. Bretagne	
	Ρουμανία	146.063	5.120			Roumanie	145.
	Τουρκία	114.184	76.031			Turquie	
Λοιπά χωρά	14.285	21.342			Autres pays		
Σύνολον (χιλιόγρ.)	1.306.706	1.417.678	3.641.303	1.333.773	Total (kilogram.)		
38 γ. Σταφίς έτερον ειδους.	Αίγυπτος	661.670	460.105			Égypte	
	Γαλλία	90.079	71.737			France	
	Γερμανία	545.709	89.398			Allemagne	
	Γιουγκοσλαβία	28.075	140.216			Yougoslavie	
	Έν. Πολιτεία	254.689	107.659			États-Unis	38 c.
	Ιταλία	363.166	8.494			Italie	Autres raisins secs.
	Μ. Βρετανία	270.908	438.725			G. Bretagne	
	Νορβηγία	63.917	41.044			Norvege	146
	Όλλανδία	707.664	580.129			Hollande	
	Τουρκία	21.650	12.300			Turquie	
Λοιπά χωρά	193.791	25.031			Autres pays		
Σύνολον (χιλιόγρ.)	3.201.318	1.674.338	13.857.713	6.430.338	Total (kilogram.)		
40. * Καπνός.	Αίγυπτος	957.159	1.064.153			Égypte	
	Αυστρία	242.982	10.897			Autriche	40. *
	Βέλγιον	462.121	170.409			Belgique	Tabac.
	Γαλλία	488.383	46.345			France	154, 156, 158, 159.
	Γερμανία	6.276.377	3.508.680			Allemagne	
	Γιουγκοσλαβία	23.965	3.068			Yougoslavie	
Δωδεκάνησος	82.662	426.088			Dodécanèse		

38 β. Σταφίς Κορινθίας Raisin sec de Corinthe 144 ε'	Ποσότητας Quantité	Άξια Valeur
	1922	1922
Αίγυπτος-Égypte	—	—
Βέλγιον-Belgique	—	—
Γαλλία-France	—	—
Γερμανία-Allemagne	—	—
Γιουγκοσλαβία-Yougoslavie	—	—
Δανία-Danemark	—	—
Έν. Πολιτεία-États-Unis	465.286	—
Ιταλία-Italie	—	—
Καναδάς-Canada	51.695	—
Μ. Βρετανία-G. Bretagne	2.128.800	—
Όλλανδία-Hollande	24.435	—
Τουρκία-Turquie	—	—
Λοιπά χωρά-Autres pays	9.609	—
Σύνολον (χιλ.)-Total (kil.)	2.679.325	11.138.963

38 β. Σταφίς Κορινθιακή λοιπών επαρχιών Raisin sec d'autres provinces 144 ς.	Ποσότητας Quantité	Άξια Valeur
	1922	1922
Αίγυπτος-Égypte	3.366	—
Βέλγιον-Belgique	103.637	—
Γαλλία-France	324.840	—
Γερμανία-Allemagne	32.903	—
Γιουγκοσλαβία-Yougoslavie	—	—
Δανία-Danemark	—	—
Έν. Πολιτεία-États-Unis	1.038.906	—
Ιταλία-Italie	25.935	—
Καναδάς-Canada	150.890	—
Μ. Βρετανία-G. Bretagne	1.013.379	—
Όλλανδία-Hollande	1.563.141	—
Τουρκία-Turquie	6.790	—
Λοιπά χωρά-Autres pays	83.238	—
Σύνολον (χιλ.)-Total (kil.)	4.296.325	15.170.346

* Ανάλυσις κατά τόπους παραγωγής: — Spécification par provinces de production:

40. Καπνός Σερρών, Ξάνθης, Καβάλας εις φύλλα Tabac de Serres, Xanthi, Cavalla en feuilles 154 α.	Ποσότητας Quantité	Άξια Valeur
	1922	1922
Αίγυπτος-Égypte	53.875	—
Αυστρία-Autriche	242.982	—
Βέλγιον-Belgique	45.646	—
Γαλλία-France	31.648	—
Γερμανία-Allemagne	1.445.358	—
Γιουγκοσλαβία-Yougoslavie	23.965	—
Δωδεκάνησος-Dodécanèse	—	—
Ελβετία-Suisse	15.878	—
Έν. Πολιτεία-États-Unis	2.572.512	—

40. Καπνός Σερρών, Ξάνθης, Καβάλας εις φύλλα Tabac de Serres, Xanthi, Cavalla en feuilles 154 α.	Ποσότητας Quantité	Άξια Valeur
	1922	1922
Ιταλία-Italie	5.109.333	—
Κύπρος-Chypre	—	—
Μ. Βρετανία-G. Bretagne	225.025	—
Όλλανδία-Hollande	406.482	—
Σουηδία-Suède	292.786	—
Τουρκία-Turquie	—	—
Φινλανδία-Finlande	2.988	—
Λοιπά χωρά-Autres pays	30.544	—
Σύνολον (χιλ.)-Total (kil.)	7.129.022	273.060.363

Πίναξ Β'. (Συνέχεια)

ΕΜΠΟΡΕΥΜΑΤΑ	Χώρα προορισμού	Από 1 Ιανουαρίου - 31 Μαΐου Du 1 Janvier - 31 Mai				Pays de destination	MARCHANDISES
		Ποσότης Quantité		'Αξία εις δραχ. Valeur en drach.			
		1922	1921	1922	1921		
40. Καπνός. 154, 156, 158, 159.	Ελβετία	5,878	78,839			Suisse	
	Ην. Πολιτεία	3,782,019	1,230,402			États-Unis	
	Ιταλία	2,447,965	832,215			Italie	
	Κύπρος	57,991	73,389			Chypre	40.
	Μ. Βρετανία	629,872	157,337			G. Bretagne	Tabac.
	Όλλανδία	824,547	1,217,886			Hollande	
	Σουηδία	232,786	9,908			Suède	154, 156, 158, 159.
	Τουρκία	20,501	105,206			Turquie	
	Φινλανδία	3,702	13,800			Finlande	
	Λοιπά χωρά	138,458	169,899			Autres pays	
Σύνολον (χιλιόγραμ.)	16,677,363	8,813,521	339,076,071	57,432,169	Total (kilogram.)		
40 σ. Τουμπέκι. 155.	Αίγυπτος					Égypte	40 σ.
	Γαλλία					France	
	Δωδεκάνησος	1,393	1,395			Dodécannèse	Τομπάκ.
	Τουρκία					Turquie	155.
	Λοιπά χωρά	470				Autres pays	
Σύνολον (χιλιόγραμ.)	1,763	1,395	8,262	7,630	Total (kilogram.)		

40. Καπνός Μακεδονίας εις φύλλα Tabac de Macédoine en feuilles 154 σ.	Ποσότης Quantité	'Αξία Valeur
	1922	1922
Αίγυπτος-Égypte	—	—
Αυστρία-Autriche	—	—
Βέλγιον-Belgique	—	—
Γαλλία-France	—	—
Γερμανία-Allemagne	—	—
Γιουγκοσλαβία-Yougoslavie	—	—
Δωδεκάνησος-Dodécannèse	—	—
Ελβετία-Suisse	—	—
Ην. Πολιτεία-États-Unis	—	—
Ιταλία-Italie	—	—
Κύπρος-Chypre	—	—
Μ. Βρετανία-G. Bretagne	—	—
Όλλανδία-Hollande	—	—
Σουηδία-Suède	—	—
Τουρκία-Turquie	—	—
Φινλανδία-Finlande	—	—
Λοιπά χωρά-Autres pays	—	—
Σύνολον (χιλ.)-Total (kil.)	—	—

40. Καπνός Αργολίδος και Κορινθίας και λοιπών μερών εις φύλλα Tabac d'Argolide et Corinthe et d'autres provinces en feuilles 154 σ.	Ποσότης Quantité	'Αξία Valeur
	1922	1922
Αίγυπτος-Égypte	—	—
Αυστρία-Autriche	—	—
Βέλγιον-Belgique	71,990	—
Γαλλία-France	1,305,301	—
Γερμανία-Allemagne	—	—
Γιουγκοσλαβία-Yougoslavie	—	—
Δωδεκάνησος-Dodécannèse	8,252	—
Ελβετία-Suisse	—	—
Ην. Πολιτεία-États-Unis	240,214	—
Ιταλία-Italie	—	—
Κύπρος-Chypre	—	—
Μ. Βρετανία-G. Bretagne	12,651	—
Όλλανδία-Hollande	100,224	—
Σουηδία-Suède	—	—
Τουρκία-Turquie	—	—
Φινλανδία-Finlande	—	—
Λοιπά χωρά-Autres pays	13,491	—
Σύνολον (χιλ.)-Total (kil.)	1,741,823	16,329,600

40. Καπνός Θεσσαλίας και Φθιώτιδος και Φωκίδος εις φύλλα Tabac de Thessalie et de Phtholis- Phocis en feuilles 154 δ.	Ποσότης Quantité	'Αξία Valeur
	1922	1922
Αίγυπτος-Égypte	900,549	—
Αυστρία-Autriche	—	—
Βέλγιον-Belgique	228,630	—
Γαλλία-France	422,694	—
Γερμανία-Allemagne	1,551,943	—
Γιουγκοσλαβία-Yougoslavie	—	—
Δωδεκάνησος-Dodécannèse	47,548	—
Ελβετία-Suisse	—	—
Ην. Πολιτεία-États-Unis	83,099	—
Ιταλία-Italie	228,893	—
Κύπρος-Chypre	57,991	—
Μ. Βρετανία-G. Bretagne	39,645	—
Όλλανδία-Hollande	23,488	—
Σουηδία-Suède	—	—
Τουρκία-Turquie	—	—
Φινλανδία-Finlande	—	—
Λοιπά χωρά-Autres pays	57,151	—
Σύνολον (χιλ.)-Total (kil.)	3,641,631	21,886,370

40. Καπνός Αργολίδος - Κορινθίας και λοιπών μερών εις φύλλα Tabac d'Argolide et Corinthe et d'autres provinces en feuilles 154 σ.	Ποσότης Quantité	'Αξία Valeur
	1922	1922
Αίγυπτος-Égypte	2,213	—
Αυστρία-Autriche	—	—
Βέλγιον-Belgique	415,855	—
Γαλλία-France	34,041	—
Γερμανία-Allemagne	2,272,629	—
Γιουγκοσλαβία-Yougoslavie	—	—
Δωδεκάνησος-Dodécannèse	25,654	—
Ελβετία-Suisse	—	—
Ην. Πολιτεία-États-Unis	886,194	—
Ιταλία-Italie	109,739	—
Κύπρος-Chypre	—	—
Μ. Βρετανία-G. Bretagne	351,261	—
Όλλανδία-Hollande	294,353	—
Σουηδία-Suède	—	—
Τουρκία-Turquie	5,048	—
Φινλανδία-Finlande	714	—
Λοιπά χωρά-Autres pays	21,419	—
Σύνολον (χιλ.)-Total (kil.)	4,119,120	24,019,394

Πίναξ Β'. (Συνέχεια)

Tableau B'. (Suite)

ΕΜΠΟΡΕΥΜΑΤΑ	Χώροι προορισμού	'Από 1 ^η Ιανουαρίου - 31 Μαΐου Du 1 Janvier - 31 Mai				Pays de destination	ΕΜΠΟΡΕΥΜΑΤΑ MARCHANDISES
		Ποσότης Quantité		'Αξία εις δραχ. Valeur en drach.			
		1922	1921	1922	1921		
40 γ. Σιγαρέττα 157	Αλβανία.....	—	14.165	—	—	Albanie	40 γ. Cigarettes. 157.
	Δανία.....	—	—	—	—	Danemark	
	Ην. Πολιτεία.....	132	2.228	—	—	États-Unis	
	Ολλανδία.....	411	1.657	—	—	Hollande	
	Τουρκία.....	53.749	48.233	—	—	Turquie	
	Λοιπά χῶραι.....	472.647	406.328	—	—	Autres pays	
	Σύνολον (χιλιόγραμ.)	826.939	472.611	8.310.004	6.976.860	Total (kilogram.)	
41 α. Βάμβαξ σπόρος. 161	Γιουγκοσλαβία.....	3.328	2.383	—	—	Yougoslavie	41 α. Coton non égrainé. 161.
	Λοιπά χῶραι.....	—	—	—	—	Autres pays	
	Σύνολον (χιλιόγραμ.)	3.328	2.383	8.320	2.793	Total (kilogram.)	

V. *Ελαια και ελαιώδεις ουσίαι — Huiles et substances oléagineuses.

42 α, β. * Ελαιόλαδα. 181, 182.	Αίγυπτος.....	454.675	375.728	—	—	Égypte	42 α, β. * Huiles d'olives. 181, 182.
	Βουλγαρία.....	250.005	67.257	—	—	Bulgarie	
	Γαλλία.....	1.112.133	745.332	—	—	France	
	Γιουγκοσλαβία.....	70.956	31.849	—	—	Yougoslavie	
	Δωδεκάνησος.....	3.523	42.240	—	—	Dodécannèse	
	Ην. Πολιτεία.....	605.482	1.795.762	—	—	États-Unis	
	Ιταλία.....	1.228.062	519.741	—	—	Italie	
	Ιταλική Αφρική.....	126.204	51.122	—	—	Afrique Italienne	
	Μ. Βρετανία.....	260.086	88.240	—	—	G. Bretagne	
	Ρουμανία.....	71.486	20.639	—	—	Roumanie	
	Τουρκία.....	1.153.507	183.839	—	—	Turquie	
	Τριπολις.....	9.911	132.130	—	—	Tripolis	
	Λοιπά χῶραι.....	423.803	267.950	—	—	Autres pays	
		Σύνολον (χιλιόγραμ.)	5.779.833	4.291.829	31.126.079	16.663.094	

40. Καπνός εις φύλλα en général. Tabac en feuilles en général. 154.	Ποσότης Quantité	'Αξία Valeur
	1922	1922
Αίγυπτος-Égypte.....	956.637	—
Αυστρία-Autriche.....	242.982	—
Βέλγιον-Belgique.....	462.421	—
Γαλλία-France.....	488.383	—
Γερμανία-Allemagne.....	6.275.231	—
Γιουγκοσλ.-Yougoslavie.....	23.965	—
Δωδεκάνησος-Dodécannèse.....	81.454	—
Ελβετία-Suisse.....	51.878	—
Ην. Πολιτεία-États-Unis.....	3.782.019	—
Ιταλία-Italie.....	2.447.965	—
Κύπρος-Chypre.....	57.991	—
Μ. Βρετανία-G. Bretagne.....	628.582	—
Ολλανδία-Hollande.....	824.547	—
Σουηδία-Suède.....	232.786	—
Τουρκία-Turquie.....	5.048	—
Φινλανδία-Finlande.....	31.702	—
Λοιπά χῶραι-Autres pays.....	112.305	—
Σύνολον (χ.λ.)-Total (kil.)	16.631.596	338.296.857

40 γ, δ, ε. Καπνός κεικομμένος, καπνός εις κωνίδριους διά ταυβάνιον και καπνός εις σιγάρα καπνός ειδους (πύρα). Tabac haché, tabac en carottes pour tabac à priser et tabac en cigares de toute espèce. 156 (α,β,γ,δ,ε) 158 και 159.	Ποσότης Quantité	'Αξία Valeur
	1922	1922
Αίγυπτος-Égypte.....	522	—
Αυστρία-Autriche.....	—	—
Βέλγιον-Belgique.....	—	—
Γαλλία-France.....	—	—
Γερμανία-Allemagne.....	1.146	—
Γιουγκοσλ.-Yougoslavie.....	—	—
Δωδεκάνησος-Dodécannèse.....	1.208	—
Ελβετία-Suisse.....	—	—
Ην. Πολιτεία-États-Unis.....	—	—
Ιταλία-Italie.....	—	—
Κύπρος-Chypre.....	—	—
Μ. Βρετανία-G. Bretagne.....	1.290	—
Ολλανδία-Hollande.....	—	—
Σουηδία-Suède.....	—	—
Τουρκία-Turquie.....	15.403	—
Φινλανδία-Finlande.....	—	—
Λοιπά χῶραι-Autres pays.....	26.153	—
Σύνολον (χ.λ.)-Total (kil.)	46.772	779.204

* Ανάλυσις κατά τόπους παραγωγής: — Spécification par provinces de production:

42 β. *Ελαιον Κορφόρας εις βαρέλια Huile d'olives de Corfou en barils. 182 α.	Ποσότης Quantité	'Αξία Valeur
	1922	1922
Αίγυπτος-Égypte.....	3.508	—
Βουλγαρία-Bulgarie.....	21.687	—
Γαλλία-France.....	759.514	—
Γιουγκοσλαβία-Yougoslavie.....	4.059	—
Δωδεκάνησος-Dodécannèse.....	—	—
Ην. Πολιτεία-États-Unis.....	109.595	—
Ιταλία-Italie.....	1.014.498	—

42 β. *Ελαιον Κορφόρας εις βαρέλια Huile d'olives de Corfou en barils. 182 α.	Ποσότης Quantité	'Αξία Valeur
	1922	1922
Ιταλ. Αφρική-Afrique Italienne.....	—	—
Μ. Βρετανία-G. Bretagne.....	155.947	—
Ρουμανία-Roumanie.....	14.710	—
Τουρκία-Turquie.....	71.929	—
Τριπολις-Tripolis.....	—	—
Λοιπά χῶραι-Autres pays.....	243.377	—
Σύνολον (χ.λ.)-Total (kil.)	2.398.621	14.990.752

ΕΜΠΟΡΕΥΜΑΤΑ	Χώρα προορισμού	'Από 1 'Ιανουαρίου - 31 Μαΐου Du 1 Janvier - 31 Mai				Pays de destination	MARCHANDISES
		Ποσότης Quantité		'Αξία εις δραχ. Valeur en drach.			
		1922	1921	1922	1921		
48 α. Πυρηλαίων. 187.	Αίγυπτος.....	12.070	23.020	—	—	Égypte	48 α. Huiles de pyraux d'olives. 187.
	Βουλγαρία.....	—	—	—	—	Bulgarie	
	Γιουγκοσλαβία.....	2.522	71.536	—	—	Yougoslavie	
	Ίταλία.....	—	—	—	—	Italie	
	Λοιπά χωρά.....	151.533	127.278	—	—	Autres pays	
Σύνολον (χιλιόγρ.)	166.125	221.834	339.355	324.746	Total (kilogram.)		
44. 'Ελαιάι. 191.	Αίγυπτος.....	1.540.582	975.625	—	—	Égypte	44. Olives. 191.
	Βουλγαρία.....	1.008.693	521.082	—	—	Bulgarie	
	Γαλλία.....	80.558	92.471	—	—	France	
	Γιουγκοσλαβία.....	41.349	123.072	—	—	Yougoslavie	
	'Ην. Πολιτεΐαι.....	1.456.963	1.826.590	—	—	États-Unis	
	Ίταλία.....	77.151	34.876	—	—	Italie	
	Μ. Βρετανία.....	35.857	37.855	—	—	G. Bretagne	
	Ρουμανία.....	1.318.481	2.124.578	—	—	Roumanie	
	Τουρκία.....	702.147	326.708	—	—	Turquie	
	Λοιπά χωρά.....	348.515	581.267	—	—	Autres pays	
Σύνολον (χιλιόγρ.)	6.610.296	6.644.124	12.808.711	9.863.630	Total (kilogram.)		

Ποσότης Quantité	'Αξία Valeur	Ποσότης Quantité	'Αξία Valeur
Αίγυπτος-Égypte.....	46.791	—	—
Βουλγαρία-Bulgarie.....	225.814	—	—
Γαλλία-France.....	4.827	—	—
Γιουγκοσλαβία-Yougoslavie.....	—	—	—
Δωδεκάνησος-Dodécane.....	—	—	—
'Ην. Πολιτεΐαι-États-Unis.....	44.864	—	—
Ίταλία-Italie.....	—	—	—
Ίταλ. 'Αφρική-Afrique Italienne.....	—	—	—
Μ. Βρετανία-G. Bretagne.....	10.689	—	—
Ρουμανία-Roumanie.....	35.069	—	—
Τουρκία-Turquie.....	1.042.724	—	—
Τριπολίτις-Tripolis.....	—	—	—
Λοιπά χωρά-Autres pays.....	23.958	—	—
Σύνολον (χιλ.)-Total (kil.)...	1.434.736	7.283.779	

Ποσότης Quantité	'Αξία Valeur	Ποσότης Quantité	'Αξία Valeur
Ίταλ. 'Αφρική-Afrique Italienne.....	136.204	—	—
Μ. Βρετανία-G. Bretagne.....	93.450	—	—
Ρουμανία-Roumanie.....	—	—	—
Τουρκία-Turquie.....	9.318	—	—
Τριπολίτις-Tripolis.....	9.911	—	—
Λοιπά χωρά-Autres pays.....	—	—	—
Σύνολον (χιλ.)-Total (kil.)...	339.883	3.632.913	

Ποσότης Quantité	'Αξία Valeur	Ποσότης Quantité	'Αξία Valeur
Αίγυπτος-Égypte.....	69.223	—	—
Βουλγαρία-Bulgarie.....	—	—	—
Γαλλία-France.....	191.504	—	—
Γιουγκοσλαβία-Yougoslavie.....	—	—	—
Δωδεκάνησος-Dodécane.....	—	—	—
'Ην. Πολιτεΐαι-États-Unis.....	264.301	—	—
Ίταλία-Italie.....	28.851	—	—
Ίταλ. 'Αφρική-Afrique Italienne.....	—	—	—
Μ. Βρετανία-G. Bretagne.....	—	—	—
Ρουμανία-Roumanie.....	21.707	—	—
Τουρκία-Turquie.....	18.507	—	—
Τριπολίτις-Tripolis.....	—	—	—
Λοιπά χωρά-Autres pays.....	148.221	—	—
Σύνολον (χιλ.)-Total (kil.)...	742.314	3.796.339	

Ποσότης Quantité	'Αξία Valeur	Ποσότης Quantité	'Αξία Valeur
Αίγυπτος-Égypte.....	54.953	—	—
Βουλγαρία-Bulgarie.....	2.504	—	—
Γαλλία-France.....	—	—	—
Γιουγκοσλαβία-Yougoslavie.....	17.215	—	—
Δωδεκάνησος-Dodécane.....	292	—	—
'Ην. Πολιτεΐαι-États-Unis.....	49.496	—	—
Ίταλία-Italie.....	27.578	—	—
Ίταλ. 'Αφρική-Afrique Italienne.....	—	—	—
Μ. Βρετανία-G. Bretagne.....	—	—	—
Ρουμανία-Roumanie.....	—	—	—
Τουρκία-Turquie.....	9.334	—	—
Τριπολίτις-Tripolis.....	—	—	—
Λοιπά χωρά-Autres pays.....	8.247	—	—
Σύνολον (χιλ.)-Total (kil.)...	169.619	793.080	

ΕΜΠΟΡΕΥΜΑΤΑ	Χώρα προορισμού	Από 1 Ιανουαρίου 31 Μαΐου Du 1 Janvier 31 Mai				Pays de destination	MARCHANDISES
		Ποσότης Quantité		Άξια εις δραχ. Valeur en drach.			
		1920	1921	1920	1921		
47 α. Βαμβακοσπόρος 196.	Γιουγκοσλαβία Μ. Βρετανία Τουρκία Λοιπά χωρά Σύνολον (χιλιόγρ.)	— — — — 34.923	1.003 33.920 — — 34.923	— — — — 26.403	— — — — 26.403	Yougoslavie G. Bretagne Turquie Autres pays Total (kilogram.)	47 α. Grains de colon. 196.
47 β. Έλαιον πηγής 199.	Τουρκία Λοιπά χωρά Σύνολον (χιλιόγρ.)	— — —	— — —	— — —	— — —	Turquie Autres pays Total (kilogram.)	47 β. Noyaux d'olives. 199.

VI. Δασικά προϊόντα - Produits forestiers.

58 β. Ρητινη 234.	Ην. Πολιτεία Ιταλία Ρουμανία Λοιπά χωρά Σύνολον (χιλιόγρ.)	— — — 768 768	— 10.080 — 140 10.220	— — — — 1.400	— — — — 9.603	États-Unis Italie Roumanie Autres pays Total (kilogram.)	58 β. Résine. 234.
58 γ. Κολοφώνιον 235.	Αίγυπτος Βουλγαρία Γερμανία Γιουγκοσλαβία Ιταλία Ρουμανία Τουρκία Λοιπά χωρά Σύνολον (χιλιόγρ.)	52.391 79.081 49.293 34.048 802.822 481.986 21.219 13.069 1.333.319	92.944 14.784 7.788 18.808 253.072 748.837 18.713 3.219 1.138.162	— — — — — — — — 1.423.930	— — — — — — — — 1.062.173	Égypte Bulgarie Allemagne Yougoslavie Italie Roumanie Turquie Autres pays Total (kilogram.)	58 γ. Cérophane 235.
58 δ. Ταρσενθέλαιον 236.	Αίγυπτος Γερμανία Ιταλία Μ. Βρετανία Όλλανδία Ρουμανία Σουηδία Τουρκία Λοιπά χωρά Σύνολον (χιλιόγρ.)	40.407 273.801 91.957 — 15.837 20.880 — 7.078 419.660	111.801 112.807 123.743 — 2.144 45.892 — 112.208 273.593	— — — — — — — — 1.464.140	— — — — — — — — 945.228	Égypte Allemagne Italie G. Bretagne Hollande Roumanie Suède Turquie Autres pays Total (kilogram.)	58 δ. Huile de térébenthine. 236.

VII. Φυτικά βαφαί και βυρσοδεψικά έλαια - Teintures végétales et tanins.

59 α και 60. Φυτικά βαφαί και βυρσοδεψικά έλαια. 239 και 243-245.	Γιουγκοσλαβία Λοιπά χωρά Σύνολον (χιλιόγρ.)	918 — 918	12.895 1.470 14.363	— — 3.341	— — 40.430	Yougoslavie Autres pays Total (kilogram.)	59 α και 60. Teintures végétales et tanins. 239 et 243-245.
60 β. Βάλαντοι 242.	Αίγυπτος Άλβανία Γαλλία Γερμανία Ην. Πολιτεία Ιταλία Μ. Βρετανία Ρουμανία Τουρκία Λοιπά χωρά Σύνολον (χιλιόγρ.)	40.858 — 368.562 439.250 626.784 911.467 19.142 — 451.838 177.534 3.036.432	37.042 11.434 34.742 121.623 — 480.371 — — 77.452 20.911 703.875	— — — — — — — — — — 1.450.727	— — — — — — — — — — 271.528	Égypte Albanie France Allemagne États-Unis Italie G. Bretagne Roumanie Turquie Autres pays Total (kilogram.)	60 β. Avelanèdes. 242.

Πίναξ Β'. (Συνέχεια)

ΕΜΠΟΡΕΥΜΑΤΑ MARCHANDISES	Χώρα προορισμού Pays de destination	Από 1 Ιανουαρίου - 31 Μαΐου Du 1 Janvier - 31 Mai				MARCHANDISES ΕΜΠΟΡΕΥΜΑΤΑ
		Ποσότης Quantité		Άξια εις δραχ. Valeur en drach.		
		1922	1921	1922	1921	
VIII. Θρυπτά και μέταλλα άκατέργαστα — Minéraux et métaux bruts.						
61 α. Μάρμαρα άκατέργαστα. 246 108	Αίγυπτος Γερμανία 'Ην. Πολιτεία Μ. Βρετανία Λοιπαί χώροι Σύνολον (χιλιόγραμ.)	— — — — 228.150 228.150	23.130 99.840 215.040 — 142.238 480.248	161.554 452.242 169.288 128.234 2.344 2.344	499.242 169.288 128.234 2.344 2.344	61 α. Marbres bruts. 246 108
61 α. Σμύρις. 259 174	Γαλλία Γερμανία 'Ην. Πολιτεία 'Ιταλία Μ. Βρετανία 'Ολλανδία Λοιπαί χώροι Σύνολον (χιλιόγραμ.)	916.707 389.875 — 850.199 974.688 249.920 256.888 2.808.046	837.732 99.840 1.260.596 — 2.009.357 — 291.118 4.498.643	1.141.790 1.141.790 102.884 3.280.173 3.280.173	1.141.790 1.141.790 102.884 3.280.173 3.280.173	61 α. Émeri. 259 174
61 α. Λευκόλιθος. 266 108	Γαλλία Γερμανία 'Ην. Πολιτεία 'Ιταλία Μ. Βρετανία 'Ολλανδία Λοιπαί χώροι Σύνολον (χιλιόγραμ.)	813.407 2.853.087 486 58 3.190.400 2.145.980 — 9.003.113	1.638 1.861.903 2.499.200 — 3.598.848 2.811.904 — 10.773.493	1.269.883 1.269.883	736.043 736.043	61 α. Leucolithe. 266 108
61 β. Σιμέντον. 270 158	Αίγυπτος Γιουγκοσλαβία Δωδεκάνησος Κύπρος Τουρκία Λοιπαί χώροι Σύνολον (χιλιόγραμ.)	— — — — 392.960 474.342 — 867.302	204.800 14.686 10.240 51.200 145.241 874.214 — 1.300.381	408.270 1.120.051 1.120.051	422.610 422.610	61 β. Ciment. 270 158
63 α. Αιματίτης (σιδηρόλιθος). 285 174	Αίγυπτος Τουρκία Λοιπαί χώροι Σύνολον (χιλιόγραμ.)	— — — —	— — 896 896	— — 1.088 1.088	200 200	63 α. Terre de Santorin. 273 174
63 α. Μαγγανιόχος σίδηρος. 286 174	Γαλλία Μ. Βρετανία Λοιπαί χώροι Σύνολον (χιλιόγραμ.)	— — — —	— — — —	— — — —	— — — —	63 α. Fey manganesifere. 286 174
65. Ένθεις και άργυροϋχος μόλυβδος. 305, 306	Μ. Βρετανία Λοιπαί χώροι Σύνολον (χιλιόγραμ.)	1.600.487 713.712 2.314.199	2.419.226 — 2.419.226	2.438.000 2.438.000	2.395.000 2.395.000	65. Plomb galène et argentifere. 305, 306
67 α, β. Ψευδάργυρος. 315, 316	Βουλγαρία Γαλλία Γιουγκοσλαβία Λοιπαί χώροι Σύνολον (χιλιόγραμ.)	— 2.560 576 2.304 3.440	17.408 — — 151 17.559	3.523 3.523	40.530 40.530	67 α, β. Minéral de zinc (calamina). 315, 316

Φαρμακευτικά είδη και χημικών τεχνών προϊόντα—Οίνοι και διάφορα πνευματώδη ποτά ή υγρά—Νήματα και υφάσματα

Objets propres à la pharmacie et produits chimiques—Vins, liqueurs et boissons alcooliques—Fils et tissus

Πίναξ Β'. (Συνέχεια)

Tableau B'. (Suite)

ΕΜΠΟΡΕΥΜΑΤΑ	Χώρα προορισμού	Από 1 ^η Ιανουαρίου—31 Μαΐου Du 1 Janvier—31 Mai				Pays de destination	MARCHANDISES
		Ποσότης Quantité		'Αξία εις δραχ. Valeur en drach.			
		1922	1921	1922	1921		
IX. Φαρμακευτικά είδη και χημικών τεχνών προϊόντα—Objets propres à la pharmacie et produits chimiques.							
	Αίγυπτος	607.294	453.141	—	—	Égypte	
	Βουλγαρία	168.058	169.235	—	—	Bulgarie	
	Γιουγκοσλαβία	428.634	550.374	—	—	Yougoslavie	
91 α.	Ἡν. Πολιτεία	24.164	3.344	—	—	États-Unis	91 α.
Σάπωνες κοίνοι.	Ἰταλία	887	28.504	—	—	Italie	Savons.
394.	*Ἰταλική *Αφρική	27.826	—	—	—	Afrique Italienne	394.
	Κύπρος	37.578	35.205	—	—	Chypre	
	Μ. Βρετανία	2.778	2.545	—	—	G. Bretagne	
	Ρουμανία	12.361	62.176	—	—	Roumanie	
	Τουρκία	2.882.633	1.941.790	—	—	Turquie	
	Λοιπαί χώροι	93.584	102.859	—	—	Autres pays	
	Σύνολον (χιλιόγρα.)	4.280.797	3.349.473	13.257.570	7.905.038	Total (kilogram.)	
103 ζ.	Βουλγαρία	—	—	—	—	Bulgarie	103 ζ.
Νάφθα.	Γιουγκοσλαβία	—	1.686	—	—	Yougoslavie	Naphte.
472.	Λοιπαί χώροι	—	—	—	—	Autres pays	472.
	Σύνολον (χιλιόγρα.)	—	1.686	—	9.864	Total (kilogram.)	
XIII. Οίνοι και διάφορα πνευματώδη ποτά ή υγρά—Vins, liqueurs et boissons alcooliques.							
144 α.	Γαλλία	—	—	—	—	France	144 α.
Γλεύκος.	Ἰταλία	—	—	—	—	Italie	Moût.
566.	Μ. Βρετανία	86.371	91.968	—	—	G. Bretagne	566.
	Τουρκία	—	—	—	—	Turquie	
	Λοιπαί χώροι	39.962	—	—	—	Autres pays	
	Σύνολον (χιλιόγρα.)	126.333	91.968	384.150	73.500	Total (kilogram.)	
	Αίγυπτος	1.078.805	492.165	—	—	Égypte	
	Ἀλβανία	—	39.172	—	—	Albanie	
	Βέλγιον	830.111	172.053	—	—	Belgique	
	Γαλλία	16.314.808	541.387	—	—	France	
	Γερμανία	207.948	449.364	—	—	Allemagne	
	Γιουγκοσλαβία	—	478.300	—	—	Yougoslavie	144 α-δ.
144 α-δ.	Δωδεκάνησος	43.857	22.371	—	—	Dodécanèse	Vins en général.
Οίνοι εν γένει.	Ἡν. Πολιτεία	20.860	1.306	—	—	États-Unis	567-571.
567-571.	Ἰταλία	2.308.665	613.299	—	—	Italie	
	*Ἰταλική *Αφρική	150.319	12.581	—	—	Afrique Italienne	
	Μ. Βρετανία	1.483.026	423.583	—	—	G. Bretagne	
	*Ολλανδία	748.518	356.706	—	—	Hollande	
	Τουρκία	1.655.454	2.213.126	—	—	Turquie	
	Λοιπαί χώροι	957.954	476.134	—	—	Autres pays	
	Σύνολον (χιλιόγρα.)	25.800.323	5.991.547	33.480.293	6.607.428	Total (kilogram.)	
144 δ.	Γαλλία	18.506	6.975	—	—	France	144 δ.
Ἰνποκάθμη οίνου.	Ἡν. Πολιτεία	—	—	—	—	États-Unis	Lic de vin.
572.	Ἰταλία	83.263	400.761	—	—	Italie	572.
	Μ. Βρετανία	150.412	—	—	—	G. Bretagne	
	*Ολλανδία	5.574	29.076	—	—	Hollande	
	Λοιπαί χώροι	13.798	9.126	—	—	Autres pays	
	Σύνολον (χιλιόγρα.)	271.553	446.938	339.530	460.048	Total (kilogram.)	
	Αίγυπτος	73.576	71.413	—	—	Égypte	
	Ἀλβανία	—	1.937	—	—	Albanie	
	Γιουγκοσλαβία	—	572	—	—	Yougoslavie	
	Δωδεκάνησος	1.730	6.271	—	—	Dodécanèse	
Κοινά.	Ἰταλία	812	16.397	—	—	Italie	Cognac.
581.	Τουρκία	64.959	98.420	—	—	Turquie	581.
	Λοιπαί χώροι	117.186	58.847	—	—	Autres pays	
	Σύνολον (χιλιόγρα.)	258.263	253.857	2.017.700	1.885.931	Total (kilogram.)	
XIV. Νήματα και υφάσματα—Fils et tissus.							
188, 189.	Γαλλία	3.509	1.149	—	—	France	188, 189.
Μένια εν γένει.	Ἰταλία	412	1.120	—	—	Italie	Soie en général.
700, 701.	Τουρκία	—	111	—	—	Turquie	700, 701.
	Λοιπαί χώροι	511	382	—	—	Autres pays	
	Σύνολον (χιλιόγρα.)	4.432	2.762	724.946	351.300	Total (kilogram.)	

Κατεργασμένα όρυκτά και μέταλλα - Είδη σύμμικτα εκ διαφόρων υλών - Minéraux et métaux ouvrés - Objets en matières combinées

Πίναξ Β'. (Συνέχεια)

Tableau B'. (Suite)

ΕΜΠΟΡΕΥΜΑΤΑ	Χώρα προορισμού	'Από 1 'Ιανουαρίου - 31 Μαΐου Du 1 Janvier - 31 Mai				Pays de destination	MARCHANDISES
		Ποσότης Quantité		'Αξία εις δραχ. Valeur en drach.			
		1922	1921	1922	1921		

XVII. Κατεργασμένα όρυκτά και μέταλλα — Minéraux et métaux ouvrés.

239 α, β. Μάρμαρα κατεργασμένα. 805, 806.	Γιουγκοσλαβία.....	—	116			Yougoslavie	239 α, β. Marbres ouvrés. 805, 806.
	Ην. Πολιτεία.....	—	—			États-Unis	
	Λοιπαί χώροι.....	58	677			Autres pays	
	Σύνολον (χιλιόγρ.)	58	793	1.000	913	Total (kilogram.)	
240. Άλλα όρυκτά κατεργασμένα. 808.	Γουρζία.....	—	—			Turquie	240. Autres minéraux ouvrés. 808.
	Λοιπαί χώροι.....	46	3			Autres pays	
	Σύνολον (χιλιόγρ.)	46	3	157	10	Total (kilogram.)	

XX. Είδη σύμμικτα εκ διαφόρων υλών. — Objets en matières combinées.

363. Ράκη. 1186.	Γαλλία.....	—	—			France	363. Chiffons. 1186.
	Ην. Πολιτεία.....	—	294			États-Unis	
	Ιταλία.....	1.536	—			Italie	
	Μ. Βρετανία.....	23.158	—			G. Brétagne	
	Λοιπαί χώροι.....	16.170	—			Autres pays	
	Σύνολον (χιλιόγρ.)	40.864	294	26.480	92	Total (Kilogram.)	



ΑΛΦΑΒΗΤΙΚΟΣ ΠΙΝΑΞ ΕΜΠΟΡΕΥΜΑΤΩΝ

Α. ΕΙΣΑΓΩΓΗ

ΕΜΠΟΡΕΥΜΑΤΑ	Αριθμός Στατιστικής	Σελίς	ΕΜΠΟΡΕΥΜΑΤΑ	Αριθμός Στατιστικής	Σελίς	ΕΜΠΟΡΕΥΜΑΤΑ	Αριθμός Στατιστικής	Σελίς
Α								
Άγελάδες	8- 10	3	Εἶδη ἐκ χρυσοῦ	922-924	6 25	Κλωστοὶ ἐκ μετάξης	701	20
Άγιες	17	3	» ἐκ ψευδαργύρου	910- 915	24	Κόλλα	405- 407	14
Αἰθέρια ἔλαια	350 α, β, γ,	13	» ἔλαια αἰθέρια	350 α, β, γ	13	Κοκκοῦλια	1075-1086	27
Άλιος μαγειρικῶν	484	16	» ἔμμονα	351- 354	13	Κόμμεως εἶδη	47	4
Άλεξήλια	1058-1062	26	» ἔλαιον ἔλαιων	181- 184	9	Κουκούλια	48	4
Άλεξίδροχα	1058-1062	26	» ἔλικες	834	23	Κουκούλοσπορος	761- 767	22
Άλευρα ἐκ δημητριακῶν καρπῶν, πλὴν σίτου	92, 93	7	» ἔμμονα ἔλαια	351- 354	13	Κοφίνοπλεκτικῆς εἶδη	21- 29	3
» σίτου	91	6	Ἐνδύματα διὰ βαπτίσεις μεταξωτῶν	721, 722	20	Κρέατα	84	6
Άλευρον γαλακτοῦχον	477	16	Ἐπιπλά	539- 544	17	Κριθὴ	89	6
Άμαξαι ἐν γένει	1032-1040	26	Ἐπιστημονικὰ ἐργαλεῖα	941- 959	25	Κυάμοι	104	7
Άμαξαι αὐτοκίνητοι	1044-1048	26	Ἐπίσωτρα ἐκ καουτσούκ	1052	26	Λ		
Άμυλάλευρον	404	14	Ἐργαλεῖα γεωργικὰ	835	23	Λαμπτήρες	1101	27
Άμυλον	404	14	» ἐπιστημονικὰ	941- 959	25	Λινέλαιον	188	9
Άνθη μικρὰ	754, 755	22	Ἐρέθιθοι	105	7	Λινον ἀκατέργαστον	162	9
Άνθρακικὸν κάλιον	427	15	Ἐρια ἀκατέργαστα	40	4	Λιπάσματα	49	4
Άνθρακικὸν νάτριον	428	15	Ἐτοίμα ἐνδύματα ἐκ βάμβακος	637- 638	19	Λίπος	56- 58	5
Άντιμόνιον	304	12	» ἐξ ἰούτης	649- 651	19	Λυχνία	1101	27
Άραβόσιτος	85	6	» ἐκ καννάβειος	649- 651	19	Μ		
Άργίλλιον	311- 313	12	» ἐκ λίνου	649- 651	19	Μαγαροπήρουνα	1102, 1104, 1107-9	27
Άργυρὰ εἶδη	920- 921	25	» μάλλινα	695- 699	20	Μελάναι	424- 426	15
Άσπρόρρουχα	617- 618	19	» μεταξωτὰ	718- 719	20	Μέταξα	700, 701	20
Αὐτοκίνητοι ἄμαξαι	1044-1048	26	Ἐφῆμα ζακχάρειος	545	17	Μηχαναὶ ἐν γένει	848- 868	23
Β								
Βαμβακέλαιον	185	9	Ζάκχαρις	547	17	» οἰκιακῆς χρήσεως	869, 870	23
Βάμβαξ ὑδρόφιλος	369	14	Ζακχάρειος ἔφῆμα	545	17	» ραπτικῆς	874- 876	24
» ἐκκοκτριμένον	582	18	» ἰλός	546	17	Μόλυβδος	303	12
» σύσπορος	161	9	Ζῆθος	575, 576	18	Μολύβδου εἶδη	885- 893	24
Βαπτίσεις ἐνδύματα μεταξωτῶν	721, 722	20	Η			Μόσχοι	11	3
Βαρῆλια ξύλινα	534	16	Ἴδιαι	834	23	Μουσαμάδες ἐπιχειρισμ. (κρηωτὰ)	1095, 1096	27
Βαρφαί φυτικαὶ	239- 241	11	Ἡμίονοι	13	3	Μουσικὰ ὄργανα ἐν γένει	932- 940	25
Βενζίνη	471	16	Θ			Ν		
Βόες	5- 7	3	Θεικὸς σίδηρος	443	15	Νάτριον ἀνθρακικὸν	428	15
Βούβαλοι	2- 4	3	Θεικὸς χαλκός	440	15	Νήματα ἐκ βάμβακος	584- 597	18
Βούτυρον	35- 39	4	Θεῖον	265	11	» ἐξ ἐρίου	652 α-654	19
Βύρσαι κατεργασμέναι	485	16	Ι			» ἐξ ἰούτης	640	19
Βυρσοδεψικαὶ ὕλαι	242- 245	11	Ἴλός ζακχάρειος	546	17	» ἐκ καννάβειος	640	21
Γ						» ἐκ λίνου	640	19
Γάδοι	71	5	Ἴμάντες μηχανῶν βαμβακηροῦ	609	18	» ἐκ τριχῶν	652 α-654	19
Γαϊάνθρακες	255	11	» δερμάτινοι	502	16	Νικέλιον	309, 310	12
Γάλα ἀπαιστεύμενον	476	16	Ἴούθη ἀκατέργαστος	163	9	Νιτρικὸν κάλιον	431	15
Γαλακτοῦχον ἄλευρον	477	16	Ἴπποι	12	3	Ξ		
Γάλα συμπεπικνωμένον	475	16	Ἰχθῆς μὴ νοποὶ	63-75 πλὴν 63, 71	5	Ξύλα καύσιμα	202	10
Γεώμηλα	102	7	Κ			Ξυλάνθρακες	203	10
Γεωργικὰ ἐργαλεῖα καὶ ὄργανα	835	23	Κακάον	126	8	Ξυλεῖα βαρελοποιίας	218- 220	10
Γουταπέρκης εἶδη	1075-1086	27	Κάλιον ἀνθρακικὸν	427	15	» ἐπιπλαποιίας	221- 223	10
Γύψος	279	11	» νιτρικὸν	431	15	» ναπηγικῆς	204- 207	10
Δ						» οἰκοδομικῆς	208-217 πλὴν 213	10
Δέρματα ἀκατέργαστα	52- 54	4	Καννάβις ἀκατέργαστος	177	9	Ξυράφια	1103, 1105, 1108	27
» κατεργασμένα	487- 494	16	Καουτσούκ εἶδη	1075-1086	27	Ο		
Δημητριακοὶ καρποὶ (ἐκτὸς σίτου, σιμιγῶδ, κριθῆς καὶ ἀραβόσιτου)	86- 88	6	Καπνός	154- 160	8	Οἶνοι	567-571 β	17
Ε						Καρτόνι	577-579 β	18
Εἶδη ἐξ ἀργύρου	920, 921	25	Κασσίτερος	983, 984	25	Οινόπνευμα	577-579 β	18
» ἐκ γουταπέρκης	1075-1086	27	Κασσιτέρου εἶδη	307, 308	12	Οἰσινπνευματώδη ποτὰ ἢ ὕγρα	14	3
» ἐκ καουτσούκ	1075-1086	27	Κάτοπτρα	916- 919	24	Όνοι	454 β-458 β	15
» ἐκ κασιτέρου	916- 919	24	Καυστικὴ σόδα	1090-1092	24	Όξεία ἀκάθαρτα	932- 940	25
» ἐκ κόμμεως	1075-1086	27	Κενοστικὴ σόδα	429	15	Όργανα μουσικὰ ἐν γένει	324- 326	13
» κοφίνοπλεκτικῆς	761- 767	22	Καφές	123, 124	8	Όρειχάλκος	902- 909	24
» ἐκ μολύβδου	885- 893	24	Κέρατοι	775, 777	22	Όρειχάλκου εἶδη	97, 98	7
» ἐκ ορειχάλκου	902- 909	24	Κηρία	421, 422	14	Όρυζα	281	12
» ἐξ ὀρειχάλκου	800-833, 836-847	23	Κηρὸς μελισσῶν κίτρινος	59, 60	5	Όσπρια	106- 108	8
» ἐκ σιδήρου ἀπλά	495- 500	16	» λευκός	420	14	Π		
» ὀποθῆσεως	894- 901	24	Κηρωτὰ	1095-1096	27	Πέπερι μέλαν	116	8
» ἐκ χαλκοῦ	879- 884	24	Κιννάμωμον	114	8	Πετρέλαιον	282, 283	12
» ἐκ γάλυδος	879- 884	24	Κτινίη	360	13	Πεφρυγμένη κριθή	89	6
			Κλωστοὶ ἐκ βάμβακος	598, 599	18			
			» ἐξ ἰούτης	639	19			
			» ἐκ καννάβειος	639	19			
			» ἐκ λίνου	639	19			

TABLEAU ALPHABÉTIQUE DES MARCHANDISES

I. IMPORTATION

MARCHANDISES	Numéro Statistique	Page	MARCHANDISES	Numéro Statistique	Page	MARCHANDISES	Numéro Statistique	Page
A			Couteaux	1102, 1104, 1107-9	27	J		
Acides non purifiés.....	454 β-458 β	15	Cuivre	319- 323	13	Jute brute.....	163	9
Acier	302	13	D			L		
Alcool	577- 579 β	18	Dattes	151	8	Laine brute.....	40	4
Aluminium	311- 313	12	E			Lait condensé.....	475	16
Amidon	404	14	Encres en général.....	424- 426	15	Lait stérilisé.....	476	16
Ânes	14	3	Engrais	49	4	Lampes en général.....	1101	27
Antimoine	304	13	Étain	307, 308	12	Layettes de soie.....	721, 722	20
Automobiles	1044-1048	26	Enveloppes pour automobiles	1052	26	Légumes non spécialement dé-		
Autres céréales.....	86- 88	6	F			nommés	106- 108	8
Autres légumes.....	106- 108	8	Farine d'amidon.....	404	14	Liège	224- 227	11
B			» d'autres céréales	92- 93	7	Lin brut	162	9
Balais.....	772, 773	22	» de blé	91	6	Linge	617- 618	19
Benzine	471	16	» lactée.....	477	16	Liqueurs alcooliques.....	577-579 β	18
Beurre	35- 39	4	Fer	284- 301	12	M		
Bière	575, 576	18	Feutres de laine	665, 666	20	Machines à coudre.....	874- 876	24
Boeufs	5, 6, 7	3	Feutres en général.....	738, 739	21	» en fer en général...	848- 868	23
Bois à brûler	202	10	Fèves.....	104	7	» en fer d'usage dome-		
» d'ébénisterie.....	221- 223	10	Ficelles	731	21	stique.....	869, 870	23
» de construction	208-21 exc. 213	10	Fils à coudre de coton	598, 599	18	Maïs.....	85	6
» pour construction navale	204- 207	10	» de chanvre.....	639, 640	19	Matériaux de tannerie	242- 245	11
» pour futailles.....	218- 220	10	» »	726	21	Mélasse	546	17
Boissons alcooliques	577-579 β	18	» de coton.....	584- 597	18	Mercurie métallique	314	13
Bougies	421, 422	14	» de jute	639, 640	19	Meubles.....	539- 544	17
Bouillie de sésame.....	194	9	» de laine	652 α,- 654	19	Miroirs	1090-1092	27
Bouteilles.....	790, 791	22	» de lin	639, 640	19	Montres	971- 973	25
Briques	775	22	» de pois	652 α,- 654	19	Morue	71	5
Bronze	324- 326	13	» de soie	701	20	Moutons	18	3
Bufles	2-3-4	3	» métalliques.....	331- 336	13	Mulets	13	3
C			Flanelles de coton en balles..	634	19	N		
Cacao	126	8	» de laine	667	20	Nickel	309, 310	12
Café	123, 124	8	Fourcettes.....	1102, 1104, 1107	27	O		
Cannelle	114	8	Fleurs artificielles	754, 755	22	Objets en argent.....	920, 921	25
Caoutchouc	1075-1086	27	Fromage	30- 34	3	» en bronze.....	902- 909	24
Carton	983, 984	25	Froment	82	6	» en caoutchouc.....	1075-1086	27
Caviar	76- 78	5	Futailles	534	16	» en cuivre.....	894- 901	24
Chambrières pour automobiles.	1052	26	G			» en gutta-percha.....	1075-1086	27
Chanvre brut.....	177	9	Graines de ver à soie.....	48	4	» en plomb.....	885- 893	24
Chapeaux en général.....	743-753 exc. 749	22	Graisse	56- 58	5	» en zinc.....	910- 915	24
Charbons de bois.....	203	10	Gutta-percha.....	1075-1086	27	» en or.....	922-924 β	23
» de terre	255	11	H			» en acier.....	879- 884	24
Chaussures.....	495- 500	16	Halva.....	553	17	» en étain	916- 919	24
Céréales (exempté le froment, le	86- 88	6	Hareng.....	63	5	» en fer simples.....	809-833, 876 817	23
méteil, l'orge et le maïs)..			Haricots	103	7	» en platine.....	923, 925	25
Chevaux	12	3	Houilles.....	255	11	Oeufs	46	4
Chèvres	17	3	Huile de graines de coton	185	9	Orge.....	84	6
Cire blanche.....	420	14	» de graines de lin	188	9	» torréfiée.....	89	6
Cire jaune d'abeilles.....	59, 60	5	» d'olives	181- 184	9	Outils agricoles	835	23
Clous	834	23	» fixe.....	351- 354	13	» scientifiques.....	941- 959	25
Cocons à soie.....	47	4	» minérale (excepté le pé-			P		
Colle	405- 407	14	trôle)	281	12	Paniers	761- 767	22
Cordages de chanvre.....	730	21	» essentielle.....	350 α, β, γ.	13	Papier à écrire	998, 999	26
» de sparte.....	723	21	I			» à imprimer	986	25
Coton hydrophile.....	369	14	Instruments de musique	932- 940	25			
» égrainé.....	582	18	Instruments agricoles	835	23			
» non égrainé.....	161	9						
Courroies de transmission de	609	18						
coton								
Courroies de transmission de	502	16						
cuir								

MARCHANDISES	Numéro Statistique	Page	MARCHANDISES	Numéro Statistique	Page	MARCHANDISES	Numéro Statistique	Page
Papier de journaux.....	987	26	S			Tissus de jute	641, 642	19
Parapluies	1058-1062	26	Sacs neufs ou non.....	732	21	» de laine	685- 694	20
Parasols.....	1058-1062	26	Salpêtre	431	15	» de lin.....	641- 642	19
Pâte de papier.....	980	25	Sapa (petimesi).....	545	17	» de poils.....	685- 694	20
Pâtes.....	560	17	Savons en général.....	394- 398	14	» de soie.....	711, 712, 715	20
Peaux d'animaux non ouvrées	52- 54	4	Sel commun	484	16	» fins.....	610- 616	19
Peaux d'animaux ouvrées.....	485- 494	16	Sésame.....	192	9	» grossiers de chanvre ..	727, 728	21
Pétrole.....	282, 283	12	» (bouillie)	194	9	Toile cirée	1095, 1096	27
Planches de bois ouvrées pour			Soie	700, 701	20	Tresses de paille d'écorce....	740- 742	21
caisses	213	10	Sons.....	96	7	Tuiles	775, 777	22
Platine.....	925	25	Soude.....	428	15	V		
Plâtre	279	11	Soude caustique.....	429	15	Vaches.....	8, 9, 10	3
Plomb	303	12	Soufre	265	11	Veaux	11	3
Plumes pour parure.....	756- 760	22	Stéarine	419	14	Vélocipèdes	1041, 1042	26
Poils d'animaux bruts.....	40	4	Stockfish	71	5	Verres à vitre.....	796, 798	22
Pointes.....	834	23	Sucre.....	547	17	Vêtements confect. de chanvre	649- 651	19
Pois-chiche.....	105	7	Sulfate de cuivre.....	440	15	» » de coton ..	637, 638	19
Poissons en général.....	62-75 exc. 63, 7	5	» de fer.....	443	15	» » de jute...	649- 651	19
Poivre noir.....	116	8	T			» » de laine ..	695- 699	20
Poix sèche ou liquide	230	11	Tabac.....	154- 160	8	» » de lin....	649- 651	19
Pommes de terre	102	7	Tanins.....	242- 245	11	» » de soie...	718, 719	20
Porcs	15- 16	3	Tapis de laine.....	657- 662	19	Viande.....	21- 29	3
Potasse	427	15	» » » de poils.....	657- 662	19	Vins.....	567-571	17
Q			Teintures en général.....	370- 383	14	Vis.....	834	23
Quinine	360	13	» végétales en général	239- 241	11	Voitures	1032-1040	26
R			Thé	122	8	Z		
Rasoirs	1103, 1105, 1106	27	Tissus de chanvre	641, 642	19	Zinc	315- 318	13
Riz.....	97, 98	7	» » coton.....	600- 606	18			

II. EXPORTATION

A			H			P		
Anis.....	113	32	Hématite	285	39	Peaux d'animaux non ouvrées	52- 54	31
Autres minéraux ouvrés.....	807, 808	41	Huile de noyaux d'olives	187	37	Plomb argentifère	306	39
» raisins secs (excepté de			» d'olives	181, 182	36	Poissons préparés.....	62- 75	31
Corinthe).....	146	34	» de Corfou en bariles..	182 α	36	R		
Avelanèdes	242	38	» de Lesbos	182 β	37	Raisins frais.....	135	32
B			» de Calamata	182 γ	37	» secs de Corinthe...	144	33
Boutargue	77	32	» de Crète	182 δ	37	» sec d'Aegion	144 α	33
C			» d'autres provinces en			» de Patras	144 β	33
Calamine	315, 316	39	barils	182 ε	37	» de Champe d'A-	144 γ	33
Caroubes	141	33	en bouteilles.....	181	37	maliade	144 δ	33
Cédrats	131	32	de térébenthine	236	38	» des Iles Ioniennes	144 ε	33
Chiffons.....	1186	41	L			» de Corinthe.....	144 ζ	34
Cigarettes.....	157	36	Laine	40	31	» d'autres provinces	144 η	34
Ciment.....	270	39	Leucolithe.....	266	39	» secs (excepté de Corinthe)	146	34
Citrons	129	32	Lie du vin	572	40	Résine	234	38
Cocons	47	31	M			S		
Cognac	581	40	Magnésite (leucolithe).....	266	39	Savons.....	394	40
Colophane.....	235	38	Mandarines	130	32	Soie.....	700, 701	40
Coton non égrainé.....	161	36	Marathosporos	112	32	Sons.....	96	32
E			Marbres bruts.....	246	39	T		
Émeri	259	39	» ouvrés.....	805, 806	41	Tabac	151-9 exc. 155, 157	34
Éponges	81	32	Minéral de zinc (calamine) ..	315, 316	39	Tabac de Serres, Xanthe, Ca-		
F			Minéraux ouvrés non dénom-			valla en feuilles.....	154 α	34
Farine en général	91- 93	32	més	808	41	» de Macédoine en feuilles	154 β	35
Fer manganésifère	286	39	Moût	566	40	» d'Agrinion en feuilles.	154 γ	35
Figues	145	34	N			» de Thessalie et Pthiotis		
Fromage	30- 34	31	Naphte	472	40	-Phocis en feuilles...	154 δ	35
Fruits de table en général ...	136	32	Noyaux d'olives.....	199	38	d'Argolide et Corinthe		
G			O			et d'autres provinces		
Galène	305	39	Olives	191	37	en feuilles.....	154 ε	35
Grains de coton.....	196	38	Oranges.....	128	32	Tanins	243- 245	38
Graine de fenouil	112	32	Os d'animaux	50	31	Teintures végétales	239	38
						Terre de Santorin	273	39
						Tombac.....	155	35
						V		
						Vins.....	567- 571	40