



ΔΕΚΕΜΒΡΙΟΣ 1921

ΒΑΣΙΛΕΙΟΝ ΤΗΣ ΕΛΛΑΔΟΣ

ΥΠΟΥΡΓΕΙΟΝ ΕΘΝΙΚΗΣ ΟΙΚΟΝΟΜΙΑΣ — ΔΙΕΥΘΥΝΣΙΣ ΣΤΑΤΙΣΤΙΚΗΣ

ΜΗΝΙΑΙΟΝ ΔΕΛΤΙΟΝ

Τ Ο Υ

ΕΙΔΙΚΟΥ ΕΜΠΟΡΙΟΥ ΤΗΣ ΕΛΛΑΔΟΣ

ΜΕΤΑ ΤΩΝ ΞΕΝΩΝ ΕΠΙΚΡΑΤΕΙΩΝ

(ΕΙΣΑΓΩΓΗ — ΕΞΑΓΩΓΗ ΑΠΟ 1 ΙΑΝΟΥΑΡΙΟΥ — 31 ΔΕΚΕΜΒΡΙΟΥ 1921)

DÉCEMBRE 1921

ROYAUME DE GRÈCE

MINISTÈRE DE L'ÉCONOMIE NATIONALE — DIRECTION DE LA STATISTIQUE

BULLETIN MENSUEL

DU

COMMERCE SPÉCIAL DE LA GRÈCE

AVEC LES PAYS ÉTRANGERS

(IMPORTATION — EXPORTATION DU 1 JANVIER — 31 DÉCEMBRE 1921)

ΕΝ ΑΘΗΝΑΙΣ
ΕΚ ΤΟΥ ΕΘΝΙΚΟΥ ΤΥΠΟΓΡΑΦΕΙΟΥ
1921

ATHÈNES
IMPRIMERIE NATIONALE
1921

DECEMBRE 1931



ΕΛΛΗΝΙΚΗ ΔΗΜΟΚΡΑΤΙΑ

ΥΠΟΥΡΓΕΙΟΝ ΟΙΚΟΝΟΜΙΑΣ ΚΑΙ ΠΡΟΤΕΡΑΙΟΝ

ΕΠΙΧΕΙΡΗΣΙΑΣ

ΕΠΙΧΕΙΡΗΣΙΑΣ

ΕΠΙΧΕΙΡΗΣΙΑΣ

ΕΠΙΧΕΙΡΗΣΙΑΣ

DECEMBRE 1931

ROYAUME DE GRECE

MINISTRE DES ECONOMIES NATIONALES - DIRECTION DES STATISTIQUES

BULLETIN MENSUEL

COMMERCE SPECIAL DE LA GRECE

LES PAYS ETRANGERS

IMPORTATION - EXPORTATION EN JANVIER - LE DOMAINE



ΑΘΗΝΑΙΣ

1931

ΕΠΙΧΕΙΡΗΣΙΑΣ

1931

ΠΙΝΑΞ ΠΕΡΙΕΧΟΜΕΝΩΝ

	Σελίς
Εισαγωγή	5—6
ΓΕΝΙΚΟΙ ΠΙΝΑΚΕΣ ΕΙΣΑΓΩΓΗΣ ΚΑΙ ΞΕΑΓΩΓΗΣ	
Πίναξ I. 'Αξία πάντων τῶν εἰσαχθέντων καὶ ἐξαχθέντων ἐμπο- ρευμάτων κατὰ μῆνας	9
Πίναξ II. Τελωνιακαὶ εἰσπράξεις κατὰ μῆνας	10
Πίναξ III. 'Αξία πάντων τῶν εἰσαχθέντων καὶ ἐξαχθέντων ἐμπο- ρευμάτων ἀπὸ 1 'Ιανουαρίου — 31 Δεκεμβρίου κατὰ χώρας προελεύσεως καὶ κατευθύνσεως...	11
Πίναξ IV. 'Αξία πάντων τῶν εἰσαχθέντων καὶ ἐξαχθέντων ἐμπορευμάτων ἀπὸ 1 'Ιανουαρίου — 31 Δεκεμ- βρίου κατὰ τελωνεῖα	12
Πίναξ V. 'Αξία πάντων τῶν εἰσαχθέντων καὶ ἐξαχθέντων ἐμπο- ρευμάτων ἀπὸ 1 'Ιανουαρίου — 31 Δεκεμβρίου κατὰ κατηγορίας ἐμπορευμάτων	13
Πίναξ VI. Τελωνιακαὶ εἰσπράξεις ἀπὸ 1 'Ιανουαρίου—31 Δεκεμ- βρίου κατὰ τελωνεῖα	14
Πίναξ VII. Τελωνιακαὶ εἰσπράξεις ἀπὸ 1 'Ιανουαρίου—31 Δεκεμ- βρίου κατ' εἶδος εἰσπράξεως	15

I. ΕΙΣΑΓΩΓΗ

Πίναξ A'. Ποσότης καὶ ἀξία εἰσαγωγῆς τῶν κυριωτέρων ἐμπο- ρευμάτων ἀπὸ 1 'Ιανουαρίου — 31 Δεκεμβρίου κατὰ χώρας προελεύσεως	19—43
I. Ζῶα ἐν γένει ζῶντα	19
II. Κτηνοτροφικὰ προϊόντα	19—21
III. Ἀλιεῖα προϊόντα	21
IV. Γεωργικὰ προϊόντα	22—25
V. Ἐλαια καὶ ἐλαιώδεις οὐσίαι	25
VI. Δασικὰ προϊόντα	26—27
VII. Φυτικὰ βαφαὶ καὶ βυρσοδεφικὰ βλαι	27
VIII. Ὀρυκτὰ καὶ μέταλλα ἀκατέργαστα	27—29
IX. Φαρμακευτικὰ εἶδη καὶ χημικῶν τεχνῶν προϊόντα	29—32
X. Δέρματα κατεργασμένα κλπ.	32
XI. Ἐπιπλα καὶ λοιπὰ ἐκ ξύλου εἶδη	32—33
XII. Ζακχαροποιίας, ζακχαροπλαστικῆς καὶ φουρα- ματοποιίας εἶδη κλπ.	33
XIII. Οἶνοι καὶ διάφορα πνευματώδη ποτὰ ἢ ὑγρά	33—34
XIV. Νήματα καὶ ὑφάσματα	34—36
XV. Εἶδη ἐκ σπάρτου κλπ.	37—38
XVI. Ἀγγειοπλαστικὰ καὶ δαλουργικὰ προϊόντα	38
XVII. Κατεργασμένα ὀρυκτὰ καὶ μέταλλα	39—41
XVIII. Μουσικὰ ὄργανα καὶ ἐπιστημονικὰ ἐργα- λεῖα	41
XIX. Τέχνη χαρτοῦ	41—42
XX. Εἶδη σύμμικτα ἐκ διαφόρων ὑλῶν	42—43

TABLE DES MATIÈRES

	Page
Introduction	5—6
TABLEAUX GÉNÉRAUX DE L'IMPORTATION ET DE L'EXPORTATION	
Tableau I. Valeur de toutes les marchandises importées et exportées par mois	9
Tableau II. Perceptions douanières par mois	10
Tableau III. Valeur de toutes les marchandises importées et exportées du 1 Janvier — 31 Décembre par pays de provenance et de destination.	11
Tableau IV. Valeur de toutes les marchandises importées et exportées du 1 Janvier—31 Décembre par douanes	12
Tableau V. Valeur de toutes les marchandises importées et exportées du 1 Janvier—31 Décembre par catégories de marchandises	13
Tableau VI. Perceptions douanières du 1 Janvier — 31 Décembre par douanes	14
Tableau VII. Perceptions douanières du 1 Janvier—31 Décembre par espèces de perception...	15

I. IMPORTATION

Tableau A'. Quantité et valeur des principales marchan- dises importées du 1 Janvier — 31 Décem- bre par pays de provenance	19—43
I. Animaux vivants	19
II. Produits et dépouilles d'animaux	19—21
III. Produits de la pêche	21
IV. Produits agricoles	22—25
V. Huiles et substances oléagineuses	25
VI. Produits forestiers	26—27
VII. Teintures végétales et tanins	27
VIII. Minéraux et métaux bruts	27—29
IX. Objets propres à la pharmacie et pro- duits chimiques	29—32
X. Peaux ouvrées etc.	32
XI. Meubles et autres objets en bois	32—33
XII. Produits de l'industrie sucrière, confi- tures, pâtisseries etc.	33
XIII. Vins, liqueurs et boissons alcooliques	33—34
XIV. Fils et tissus	34—36
XV. Ouvrages de sparterie etc.	37—38
XVI. Poteries et verreries	38
XVII. Minéraux et métaux ouvrés	39—41
XVIII. Instruments de musique et outils scien- tifiques	41
XIX. Papier et ses applications	41—42
XX. Objets en matières combinées	42—43

II. ΕΞΑΓΩΓΗ

Πίναξ Β'.

Ποσότης και αξία εξαγωγής των κυριωτέρων έμπο- Σελίς ρευμάτων από 1 'Ιανουαρίου — 31 Δεκεμβρίου κατά χώρας προορισμού.....		
II.	Κτηνοτροφικά προϊόντα.....	47
III.	'Αλιείας προϊόντα.....	47—48
IV.	Γεωργικά προϊόντα.....	48—50
V.	'Ελαια και ελαιώδεις ουσίαι ..	50
VI.	Δασικά προϊόντα.....	51
VII.	Φυτικά βαφαί και βυρσοδεφικαί ύλαι	51
VIII.	'Ορυκτά και μέταλλα άκατέργαστα	51—52
IX.	Φαρμακευτικά είδη και χημικῶν τεχνῶν προϊόντα	52—53
XIII.	Οίνοι και διάφορα πνευματώδη ποτά ἢ ὑγρά.	53
XIV.	Νήματα και ύφάσματα.....	53
XVII.	Κατεργασμένα ορυκτά και μέταλλα.....	53—54
XX.	Είδη σύμμικτα εκ διαφόρων ὕλων.....	54

ΑΛΦΑΒΗΤΙΚΟΣ ΠΙΝΑΞ ΕΜΠΟΡΕΥΜΑΤΩΝ
Α'. ΕΙΣΑΓΩΓΗ — Β'. ΕΞΑΓΩΓΗ

II. EXPORTATION

Tableau B'.

Quantité et valeur des principales marchan- Page disés exportées du 1 Janvier — 31 Décem- bre par pays de destination		
II.	Produits et dépouilles d'animaux.....	47
III.	Produits de la pêche.....	47—48
IV.	Produits agricoles.....	48—50
V.	Huiles et substances oléagineuses ...	50
VI.	Produits forestiers	51
VII.	Teintures végétales et tanins.....	51
VIII.	Minéraux et métaux bruts.....	51—52
IX.	Objets propres à la pharmacie et pro- duits chimiques.....	52—53
XIII.	Vins, liqueurs et boissons alcooliques.	53
XIV.	Fils et tissus	53
XVII.	Minéraux et métaux ouvrés.....	53—54
XX.	Objets en matières combinées.....	54

TABLEAU ALPHABÉTIQUE DES MARCHANDISES
I. IMPORTATION — II. EXPORTATION

Είδοποίησις διά τούς εισαγωγείς και έξαγωγείς.

'Η Έμπορικὴ Στατιστικὴ παρέχει ἐνίοτε ἀνακριβεῖς ἀριθμοὺς ὡς πρὸς τὰ εισαγόμενα και έξαγόμενα ποσά και τὴν ἀξίαν ἐμπο-
ρευμάτων τινῶν.

Διὰ τὴν ἀποφυγὴν τούτου καταβάλλεται ὑπὸ τῆς Διευθύνσεως τῆς Στατιστικῆς πάσα δυνατὴ προσπάθεια, ἥτις ὁμως ἀποβαίνει ἀλυστε-
λῆς ἄνευ τῆς συνδρομῆς τῶν εισαγωγέων και έξαγωγέων ἐμπόρων. Διότι ἡ ἐμπορικὴ στατιστικὴ καταρτίζεται ἐπὶ τῇ βάσει τῶν ὑπὸ τῶν
ἐμπόρων κατατιθεμένων εἰς τὸ τελωνεῖον διασαφήσεων, αἵτινες παρετηρήθη ὅτι πολλάκις δὲν εἶνε ἀκριβεῖς, ὅπως λ. χ. ὁσάκις πρόκειται περὶ
θεσλῶν ἐμπορευμάτων, ὅποτε τὸ τελωνεῖον, ἐλλείψει ταμειευτικοῦ συμφέροντος, ἐλέγχει μόνον τὸ εἶδος, ἄνευ έξακριβώσεως τῶν λοιπῶν τῆς
διασαφήσεως στοιχείων, ἅτινα ἐκ τοῦ λόγου τούτου δὲν ἀναγράφονται ὑπὸ τῶν ἐνδιαφερομένων μετὰ προσοχῆς και ἀκριβείας.

Πρὸς ὑποβοήθησιν τῶν προσπαθειῶν τῆς Στατιστικῆς ὑπηρεσίας εἰδοποιῶνται οἱ εισαγωγεῖς και έξαγωγεῖς ὅπως συμφώνως πρὸς
τὴν ἦν ἐκ τοῦ νόμου 2440 ἔχουσιν ὑποχρέωσιν, καταρτίζουσι μετὰ πάσης ἀκριβείας τὰς διασαφήσεις, ἀναγράφοντες ἀκριβῶς ὁ μόνον τὸ
εἶδος, τὸ ποσὸν και τὴν ἀξίαν, ἀλλὰ και τὴν πραγματικὴν χώραν προελεύσεως ἢ προορισμοῦ τῶν ἐμπορευμάτων.



ΕΙΣΑΓΩΓΗ

I. Η στατιστική του ειδικού εμπορίου της Ελλάδος μετά των ξένων επικρατειών εκδίδεται και εις μηνιαία τεύχη, έκαστον των οποίων περιλαμβάνει τὰ σχετικά δεδομένα ἀπὸ τῆς 1ης Ἰανουαρίου ἐκάστου ἔτους, μετ' ἀντιπαραβολῆς τῆς ἐμπορικῆς κινήσεως κατὰ τὴν ἀντίστοιχον περίοδον τοῦ προηγουμένου ἔτους.

Τὸ τεῦχος τοῦτο περιλαμβάνει:

1) Τέσσαρες γενικοὺς πίνακες (I, III, IV, V) ἐμφαίνοντας τὴν καθ' ἕκαστον μῆνα εἰσαχθεῖσαν καὶ ἐξαχθεῖσαν ὀλικὴν ἀξίαν τῶν ἐμπορευμάτων κατὰ χώρας, τελωνεῖα καὶ γενικὰς κατηγορίας ἐμπορευμάτων.

2) Τρεῖς γενικοὺς πίνακες (II, VI, VII) τῶν τελωνιακῶν εἰσπράξεων.

3) Ἀναλυτικὸν πίνακα (A) ἐμφαίνοντα τὴν κατὰ χώρας προελεύσεως ποσότητα καὶ ἀξίαν τῆς εἰσαγωγῆς τῶν κυριωτέρων ἐμπορευμάτων καὶ

4) Ἀναλυτικὸν πίνακα (B) ἐμφαίνοντα τὴν κατὰ χώρας προορισμοῦ ποσότητα καὶ ἀξίαν τῆς ἐξαγωγῆς τῶν κυριωτέρων ἐμπορευμάτων.

* *

II. Ἐν τῇ εἰσαγωγῇ περιλαμβάνονται: α') τὰ ἐν τῷ Κράτει εἰσαγόμενα πρὸς ἀνάλωσιν ἐμπορεύματα, εἴτε ταῦτα εἰσέρχονται διὰ τῶν τελωνείων ἀπ' εὐθείας ἐκ τοῦ ἐξωτερικοῦ, εἴτε ἐκ τῶν ἀποθηκῶν τῆς ἀποταμιεύσεως β') τὰ ὑπὸ διαμετακόμισιν τιθέμενα ἐμπορεύματα καὶ εἴτα εἰσαγόμενα πρὸς ἀνάλωσιν ἐν τῷ ἐσωτερικῷ, ὡς καὶ τὰ ἐκποιούμενα διὰ δημοπρασίας ὡς ἀζήτητα, τὰ λαθραίως εἰσαγόμενα καὶ κατασχεθέντα εἶδη καὶ τὰ ἀδέσποτα γ') τὰ ὑπὸ προσωρινὴν ἀτέλειαν εἰσαγόμενα πρὸς παραγωγὴν βιομηχανικῶν προϊόντων καὶ δ') τὰ διὰ ταχυδρομικῶν δεμάτων εἰσαγόμενα.

Ἐν τῇ ἐξαγωγῇ περιλαμβάνονται: α') τὰ ἐθνικὰ προϊόντα καὶ ἐμπορεύματα τὰ ἐξαγόμενα μετὰ τελικὴν κατεῦθυνσιν διὰ τὸ ἐξωτερικόν, περιλαμβανομένων καὶ τῶν κατασκευασθέντων ἐν ὄλῳ ἢ ἐν μέρει διὰ πρῶτων ὑλῶν εἰσαχθεῖσῶν προσωρινῶς ἐκ τοῦ ἐξωτερικοῦ καὶ β') τὰ πρὸς τὰ ἐγγῶρα προϊόντα καὶ ἐμπορεύματα ἐξομοιούμενα διὰ τῆς πληρωμῆς τοῦ εἰσαγωγικοῦ τέλους ξένα τοιαῦτα.

* *

III. Διὰ λόγους εὐχρηστίας καὶ ἐνημερότητος τῶν μηνιαίων δημοσιευμάτων ἐκρίθη σκόπιμον, ὅπως ταῦτα περιλαμβάνωσι μόνον τὰ σπουδαιότερα ἐμπορεύματα ἐν τῇ εἰσαγωγῇ καὶ ἐξαγωγῇ, τῆς λεπτομεροῦς καὶ ἀναλυτικῆς κατατάξεως ἐμφαινόμενης εἰς τὸ ἐτήσιον τεῦχος. Διὰ τὸν λόγον τοῦτον καὶ ἡ κατανομὴ τῶν εἰσαγομένων καὶ ἐξαγομένων ἐμπορευμάτων κατὰ χώρας προελεύσεως καὶ προορισμοῦ ἐνδείκνυται λεπτομερῶς ἐν τῷ ἐτησίῳ στατιστικῷ τεύχει, ἀναφερομένων ἐν τῷ παρόντι μόνον τῶν χωρῶν ἐκείνων, μετ' ὧν ἡ ἐμπορικὴ ἐπικοινωνία εἶνε μεγαλύτερα καὶ διὰ τὰ ἐμπορεύματα τὰ ὄντα ὡς πρὸς τὴν ἀξίαν μείζονος σπουδαιότητος.

Ἐπειδὴ ἡ στατιστικὴ τοῦ ἐξωτερικοῦ εμπορίου δὲν εἶνε στατιστικὴ τῆς παραγωγῆς, ἀλλὰ στατιστικὴ τῆς διεθνούς ἀνταλλαγῆς, χρησιμότητα ἔχει οὐχὶ ἡ γνώσις τῆς χώρας, ἐν ἣ παρήχθη τὸ εἰσαγόμενον προϊόν, ἀλλὰ τῆς χώρας ἐκείνης, ἐξ ἧς τοῦτο ἐξεπορεύθη μετὰ τελικὸν προορισμὸν

INTRODUCTION

I. La statistique du commerce spécial de la Grèce avec les pays étrangers est aussi publiée en bulletins mensuels, dont chacun contient les données relatives à partir du 1^{er} Janvier de chaque année avec comparaison du mouvement commercial pendant la période correspondante de l'année précédente.

Ce bulletin comprend:

1^o Quatre tableaux généraux (I, III, IV, V) indiquant, la valeur de toutes les marchandises importées et exportées chaque mois, par pays de provenance, douanes et catégories des marchandises.

2^o Trois tableaux généraux (II, VI, VII) des perceptions douanières.

3^o Un tableau analytique (A) désignant la quantité et la valeur des principales marchandises importées de l'étranger, par pays de provenance.

4^o Un autre tableau analytique (B) de la quantité et la valeur des principales marchandises exportées à l'étranger, par pays de destination.

* *

II. L'importation comprend: a) Les marchandises importées soit directement par les douanes, ou retirées des dépôts et destinées à la consommation en Grèce. b) Les marchandises en transit et ensuite importées pour la consommation à l'intérieur, ainsi que celles qui ont été liquidées par la vente aux enchères comme non réclamées ou abandonnées, les marchandises de contrebande saisies, et les marchandises vacantes. c) Les matières premières importées, provisoirement en franchise de droits, propres à la fabrication de produits industriels. d) Les articles importés en colis postaux.

L'exportation comprend: a) Les divers articles et produits nationaux exportés ayant comme destination finale l'Étranger, y compris ceux fabriqués entièrement ou en partie, avec des matières premières importées provisoirement de l'Étranger. b) Les différents articles et produits étrangers nationalisés après dédouanement.

* *

III. Afin de rendre la publication et le maintien de ces bulletins mensuels plus faciles, il a été jugé nécessaire de n'y mentionner que les principales marchandises importées ou exportées. Un classement détaillé et analytique se trouve dans le bulletin annuel du Commerce spécial de la Grèce avec l'Étranger.

La statistique du commerce étranger n'étant pas en réalité une statistique de production, mais une statistique de l'échange international, il importe de connaître le pays qui effectue l'importation en Grèce, et pas le pays où l'article fut produits tant que cet article n'est pas l'objet d'un échange particulier, de nature à en faire une marchandise nationale d'un pays. Par conséquent c'est le pays de livraison de la marchandise destinée à la Grèce,

τὴν Ἑλλάδα, εἴτε ἀμέσως, εἴτε διαμετακομιζόμενον δι' ἄλλων χωρῶν, ἐφόσον εἰς τὰς χώρας ταύτας δὲν κατέστη ἀντικείμενον ἰδίᾳ ἐμπορικῆς συναλλαγῆς τοιαύτης φύσεως, ὥστε νὰ καταστῇ ἐθνικὸν ἐμπόρευμα τούτων. Ἡ χώρα, ἐπομένως, τῆς ἀποστολῆς τοῦ ἐμπορεύματος μὲ προορισμὸν τὴν Ἑλλάδα θεωρεῖται ὡς χώρα προελεύσεως καὶ οὐχὶ ἡ χώρα τῆς παραγωγῆς αὐτοῦ, ἣτις ὅμως συμπίπτει συνήθως μὲ τὴν χώραν προελεύσεως. Ὡς χώρα προορισμοῦ θεωρεῖται ἐκείνη, εἰς τῆς ὁποίας τὴν ἀγορὰν ἀποστέλλονται τὰ ἐμπόρευματα πρὸς κατανάλωσιν, μὴ λαμβανομένων δ' ὄφει τῶν διαμέσων χωρῶν, δι' ὧν τὸ ἐμπόρευμα πρόκειται νὰ διέλθῃ, μεταβάλλον ἢ μὴ μέσον μεταφορᾶς.

* *

IV. Διὰ τὸν καθορισμὸν τῆς ἀξίας ἀπὸ τοῦ ἔτους τούτου ἐγένετο δεκτὸν γενικῶς τὸ σύστημα τῶν δηλώσεων, λαμβανομένου ὑπ' ὄφει κατὰ μὲν τὴν εἰσαγωγὴν τοῦ τιμολογίου καὶ τῶν ἐξόδων τῆς μέχρι τοῦ τελωνείου μεταφορᾶς τοῦ ἐμπορεύματος, οὐχὶ δὲ καὶ τῶν εἰσαγωγικῶν καὶ λοιπῶν τελῶν, κατὰ δὲ τὴν ἐξαγωγὴν τῆς ἀρχικῆς ἀξίας τοῦ ἐμπορεύματος ἐπηξημένης κατὰ τὰ ἔξοδα τῆς μεταφορᾶς αὐτοῦ μέχρι τῆς τελωνιακῆς γραμμῆς.

Ἐξαιρετικῶς διὰ τὰ ἐμπόρευματα τῆς μεγάλης εἰσαγωγῆς καὶ ἐξαγωγῆς ἡ ἀξία καθορίζεται κατὰ μῆνα ἐπὶ τῇ βάσει πίνακος τῶν ἐπισήμων ἀξιών, συντασσομένου κατὰ τριμηνίαν ὑπὸ τῆς «Κεντρικῆς μονίμου ἐπιτροπῆς πρὸς καθορισμὸν τῶν ἐπισήμων ἀξιών τῶν ἐξαρουμένων τῆς ὑποχρεωτικῆς δηλώσεως τῆς ἀξίας ἐμπορευμάτων». Ὡς ἀξία κατὰ τὴν εἰσαγωγὴν τῶν ἐμπορευμάτων τούτων θεωρεῖται ἡ μέση ἀξία αὐτῶν μέχρι τῆς ἐκ τοῦ ἔξωτερου ἀφίξεώς των, εἰς τὰ διάφορα τελωνεῖα τοῦ Κράτους, ἀδιακρίτως χώρας προελεύσεως, μὴ συμπεριλαμβανομένων τῶν εἰσαγωγικῶν τελῶν, οὔτε, ἐπομένως, τῶν μεταφορικῶν καὶ λοιπῶν ἐξόδων ἐκ τοῦ τελωνείου εἰς τοὺς τόπους κατανάλωσως. Ὡς ἀξία δὲ κατὰ τὴν ἐξαγωγὴν θεωρεῖται ἡ μέση ἀξία αὐτῶν ἐν τῷ ἔσωτερικῷ τῆς χώρας, ἠΰξημένη κατὰ τὰς δαπάνας τῆς μεταφορᾶς αὐτῶν μέχρι τῶν τελωνείων.

Τὰ περὶ ὧν πρόκειται ἐμπόρευματα εἶνε τὰ ἑξῆς: σίτος, ἄλευρα ἐκ δημητριακῶν καρπῶν ἐν γένει, ὄρυζα, καφές, ὄσπρια ἐν γένει, σῦκα, σταφίς, καπνὸς παντὸς εἶδους, βάμβαξ, ἔλαιον, ξυλάνθρακες, γαιάνθρακες ἢ πισσάνθρακες, ζάχαρις, οἶνοι ἐν γένει πλὴν τῶν φαρμακευτικῶν, ζῦθος καὶ οἰνόπνευμα ἐν γένει.

* *

V. Αἱ ἐν τοῖς πίναξι τῆς τε εἰσαγωγῆς καὶ ἐξαγωγῆς ποσότητες ἐνδεικνύονται ὡς πρὸς τὸ βῆρος κατὰ τὰς διατάξεις τοῦ ἀπὸ 31 Μαΐου 1889 Β. Διατάγματος καὶ τῶν μεταγενεστέρων τοιούτων «περὶ ἀποσταθμίσεως τῶν ἐκ τῆς ἀλλοδαπῆς εἰσαγομένων ἐμπορευμάτων καὶ εἰδικῆς δασμολογίσεως τῶν δοχείων αὐτῶν».

* *

VI. Αἱ τυχόν διαφοραὶ ἐν τῇ ποσότητι ἢ τῇ ἀξίᾳ ἐμπορεύματος τινος, μεταξὺ τῶν δεδομένων ἐνὸς μηνὸς ἐν συγκρίσει πρὸς τὰ δεδομένα διὰ τὸ αὐτὸ ἐμπόρευμα τῶν προηγούμενων μηνῶν, δρῶνται εἰς διόρθωσιν τῶν ἀριθμῶν, ἐνεργουμένην κατόπιν νεωτέρας ἐξακριβώσεως.

qui est considéré comme le pays de provenance, et pas le pays de production de la marchandise. Il est à remarquer que souvent le pays de provenance, d'une marchandise est aussi celui de sa production. Comme pays de destination est considéré le pays au marché duquel les marchandises sont expédiées pour la consommation locale, et pas le pays de transit.

* *

IV. Pour fixer la valeur on a généralement accepté depuis cette année le système des déclarations, en tenant compte pour l'importation de la facture et des frais de transport jusqu'aux douanes et non des droits d'importation et autres, et pour l'exportation de la valeur primitive augmentée des frais de transport jusqu'à la ligne douanière.

Par exception pour les marchandises de la grande importation et exportation la valeur est fixée tous les mois suivant le tableau des valeurs officielles rédigé par trimestre par la «Commission Centrale permanente pour la fixation des valeurs officielles des marchandises non soumises à la déclaration obligatoire de leur valeur». Cette évaluation officielle est basée pour l'importation sur la valeur moyenne des marchandises jusqu'à leur arrivée de l'étranger aux diverses douanes de l'État indépendamment du pays de provenance sans y comprendre les droits d'importation et par conséquent sans y ajouter non plus les frais de transport de la douane aux lieux de consommation et autres petits frais, et pour l'exportation sur la valeur moyenne des marchandises dans le pays augmentée des frais de transport jusqu'aux douanes.

Les marchandises en question sont: le blé, les farines de céréales en général, le riz, le café, les légumes secs en général, les figues, le raisin sec, le tabac de toute espèce, le coton, l'huile, les charbons de bois, les charbons de terre et les houilles, le sucre, les vins en général exceptés les pharmaceutiques, la bière et l'alcool en général.


* *

V. Le poids des marchandises importées ou exportées est indiqué dans le bulletin conformément aux dispositions du Décret Royal du 31 Mai 1889 et des Décrets postérieurs «concernant le pesage des marchandises importées de l'étranger, et la taxation de leurs récipients».

* *

VI. Les différences éventuelles qui seraient constatées sur la quantité ou la valeur d'une certaine marchandise entre les bulletins de deux mois différents ne seront dues qu'à une rectification des chiffres, faite à la suite d'une vérification ultérieure.

ΓΕΝΙΚΟΙ ΠΙΝΑΚΕΣ
ΕΙΣΑΓΩΓΗΣ ΚΑΙ ΕΞΑΓΩΓΗΣ



TABLEAUX GÉNÉRAUX
DE L'IMPORTATION ET DE L'EXPORTATION



DE L'IMPORTATION ET DE L'EXPORTATION
TABLEAUX GÉNÉRAUX

ΕΙΣΑΓΩΓΗΣ ΚΑΙ ΕΞΑΓΩΓΗΣ
ΕΝΙΚΟΙ ΠΙΝΑΚΕΣ



Ἄξια πάντων τῶν εἰσαχθέντων καὶ ἐξαχθέντων ἐμπορευμάτων κατὰ μῆνα.

Valeur de toutes les marchandises importées et exportées par mois.

ΜΗΝΕΣ	ΑΞΙΑ ΕΙΣ ΔΡΑΧΜΑΣ — VALEUR EN DRACHMES									ΜΟΙΣ
	Εἰσαγωγή—Importation			Ἐξαγωγή—Exportation			Εἰσαγωγή καὶ ἔξαγωγή Importation et exportation			
	1921	1920	Διαφορά Différence	1921	1920	Διαφορά Différence	1921	1920	Διαφορά Différence	
Ἰανουάριος ..	127.914.841	187.501.096	— 59.586.255	43.898.297	39.541.132	+ 4.357.165	171.813.138	227.042.228	— 55.229.090	Janvier
Φεβρουάριος ..	122.502.330	181.857.234	— 59.354.904	47.016.457	52.519.766	— 5.503.309	169.518.787	234.377.000	— 64.858.213	Février
Μάρτιος	161.429.409	180.244.578	— 18.815.169	43.642.753	48.304.716	— 4.661.963	205.072.162	228.549.294	— 23.477.132	Mars
Ἀπρίλιος ...	127.251.517	205.636.250	— 78.384.733	50.758.974	52.091.519	— 1.332.545	178.010.491	257.727.769	— 79.717.278	Avril
Μάιος	119.104.739	207.558.270	— 88.453.531	56.149.794	55.508.474	+ 641.320	175.254.533	263.066.744	— 87.812.211	Mai
Ἰούνιος.....	111.766.083	212.304.183	— 100.538.100	43.293.981	53.969.585	— 10.675.604	155.060.064	266.273.768	— 111.213.704	Juin
Ἰούλιος.....	138.514.111	163.931.201	— 25.417.090	56.393.480	55.534.723	+ 858.757	194.907.591	219.465.924	— 24.558.333	Juillet
Αὐγουστος ..	119.732.693	146.668.177	— 26.935.484	57.892.688	46.608.248	+ 11.284.440	177.625.381	193.276.425	— 15.651.044	Août
Σεπτέμβριος	157.908.977	149.650.257	+ 8.258.720	133.768.642	78.943.910	+ 54.824.732	291.677.619	228.594.167	+ 63.083.452	Septembre
Ὀκτώβριος..	185.715.441	190.780.638	— 5.065.197	168.452.139	58.750.556	+ 109.401.583	353.867.580	249.531.194	+ 104.336.386	Octobre
Νοέμβριος... Δεκεμβριος ..	172.781.346	141.837.016	+ 30.944.330	126.465.170	53.662.786	+ 72.802.384	299.246.516	195.499.802	+ 103.746.714	Novembre
	180.983.390	163.069.421	+ 17.913.969	120.296.128	68.677.232	+ 51.618.896	301.279.518	231.746.653	+ 69.532.865	Décembre
Σύνολον	1.723.604.877	2.131.038.321	— 403.433.444	947.728.303	664.112.647	+ 283.615.656	2.673.333.380	2.793.130.968	— 121.317.588	Total



Τελωνιακαὶ εἰσπράξεις κατὰ μῆνας — Perceptions douanières par mois.

ΜΗΝΕΣ	ΠΟΣΟΝ ΕΙΣΠΡΑΧΘΕΝ — SOMMES ENCAISSÉES						ΜΟΙΣ
	Τραπεζογραμμάτια—Billets de Banque			Δραχμαὶ χρυσαὶ — Drachmes en or			
	1921	1920	Διαφορά Différence	1921	1920	Διαφορά Différence	
Ἰανουάριος.....	11.744.657	9.089.905	+ 2.654.752	546.134	1.311.142	— 765.008	Janvier
Φεβρουάριος.....	10.880.252	10.632.976	+ 247.276	324.264	1.061.832	— 737.568	Février
Μάρτιος.....	13.398.560	11.522.439	+ 1.876.121	515.848	1.195.354	— 679.506	Mars
Ἀπρίλιος.....	10.597.074	11.202.838	— 605.764	289.454	1.104.949	— 815.495	Avril
Μάιος.....	10.581.712	10.583.510	— 1.798	346.660	898.936	— 552.276	Mai
Ἰούνιος.....	10.606.845	10.168.553	+ 438.292	356.971	629.407	— 272.436	Juin
Ἰούλιος.....	14.381.978	9.273.099	+ 5.108.879	1.347.648	297.386	+ 1.050.262	Juillet
Αὐγουστος.....	15.738.673	8.959.207	+ 6.779.466	1.365.768	844.748	+ 521.020	Août
Σεπτέμβριος.....	19.417.230	9.331.506	+ 10.085.724	1.513.471	753.799	+ 759.672	Septembre
Ὀκτώβριος.....	17.908.763	10.094.155	+ 7.814.608	762.976	746.612	+ 16.364	Octobre
Νοέμβριος.....	18.551.740	8.961.487	+ 9.590.253	733.796	624.667	+ 109.129	Novembre
Δεκέμβριος.....	22.610.757	10.868.081	+ 11.742.676	743.412	541.330	+ 202.112	Décembre
Σύνολον	176.418.241	120.637.756	+ 55.780.485	8.846.432	10.010.162	— 1.163.730	Total



Ἀξία πάντων τῶν εξαγθέντων καὶ εξαγνέντων ἐμπορευμάτων ἀπὸ 1 Ἰανουαρίου — 31 Δεκεμβρίου κατὰ γῶρας προελεύσεως καὶ κατευθύνσεως.
 Valeur de toutes les marchandises importées et exportées du 1 Janvier — 31 Décembre par pays de provenance et de destination.

ΕΠΙΚΡΑΤΕΙΑΙ	ΑΞΙΑ ΕΙΣ ΑΡΑΧΜΑΣ — VALEUR EN DRACHMES								P A Y S		
	Εισαγωγή — Importation				Εξαγωγή — Exportation					Εισαγωγή καὶ εξαγωγή Importation et exportation	
	1921	1920	Διαφορά Difference	1921	1920	Διαφορά Difference	1921	1920		Διαφορά Difference	
Αίγυπτος	54.656.872	63.765.716	- 9.108.844	66.847.096	54.327.696	+ 12.519.400	121.503.968	118.093.412	+ 3.410.556	Égypte	
Αυστρία	5.416.595	5.633.521	- 216.926	8.562.153	337.005	+ 8.225.148	13.978.748	5.970.526	+ 8.008.222	Autriche	
Βέλγιον	54.266.080	42.169.213	+ 12.096.867	13.179.708	30.436.714	- 16.947.006	67.445.788	72.295.927	- 4.850.139	Belgique	
Βουλγαρία	16.920.154	2.993.388	+ 13.926.766	7.559.672	22.149.002	- 14.589.330	24.479.826	25.142.390	- 662.564	Bulgarie	
Γαλλία	134.930.692	212.503.110	- 77.572.418	29.660.670	31.662.068	- 2.001.398	164.591.362	244.165.178	- 79.573.816	France	
Γερμανία	83.836.928	26.015.551	+ 57.821.377	139.902.853	56.794.488	+ 83.198.365	223.739.781	82.720.039	+ 141.019.742	Allemagne	
Γουγκοσλαβία	64.564.874	29.750.342	+ 34.814.532	49.634.778	52.531.589	- 2.899.811	114.196.652	82.281.931	+ 31.914.721	Yougoslavie	
Ἑλβετία	7.614.076	15.553.516	- 8.939.440	1.175.097	3.447.948	- 2.272.851	8.789.173	20.001.464	- 11.212.291	Suisse	
Ἦν. Πολιτεία	393.325.276	478.344.309	- 85.019.033	174.596.044	91.417.434	+ 83.178.610	567.921.320	569.761.743	- 1.840.423	États-Unis	
Ἰσπανία	21.784.501	40.736.918	- 18.952.417	901.486	169.585	+ 731.901	22.685.987	40.906.503	- 18.220.516	Espagne	
Ἰταλία	155.533.007	217.860.378	- 62.327.371	52.727.016	50.723.513	+ 2.003.503	208.260.023	268.583.891	- 60.323.868	Italie	
Μ. Βρεταννία	293.516.446	522.511.457	- 228.995.011	201.416.415	124.057.896	+ 80.058.519	494.632.861	643.569.353	- 148.936.492	G. Bretagne	
Νορβηγία	2.392.012	4.258.069	+ 1.133.943	3.081.910	543.329	+ 2.538.581	5.473.922	1.801.398	+ 3.672.524	Norvège	
Ὀλλανδία	44.744.371	52.669.892	- 7.925.521	64.098.467	42.401.247	+ 21.697.220	108.842.838	95.071.439	+ 13.771.699	Hollande	
Ρουμανία	54.256.953	21.258.774	+ 29.998.179	15.952.829	5.641.847	+ 10.310.982	67.209.782	26.900.621	+ 40.309.161	Roumanie	
Ρωσία	4.462.549	41.684.445	- 7.221.896	63.400	135.537	- 72.137	4.525.949	11.819.982	- 7.294.033	Russie	
Σουηδία	40.325.979	16.754.692	+ 6.428.743	352.089	9.694.617	- 9.341.928	10.678.668	26.449.309	- 15.770.641	Suède	
Τουρκία	34.631.030	59.991.530	- 25.357.500	49.878.866	53.881.450	- 4.002.584	84.512.896	113.872.980	- 29.360.084	Turquie	
Λοιπὰ χῶρα	291.423.482	308.583.500	- 17.160.018	68.440.354	37.459.682	+ 31.280.672	359.863.836	345.743.182	+ 14.120.654	Autres pays	
Σύνολον	4.725.602.377	2.131.033.321	- 405.433.444	947.723.503	664.112.647	+ 283.613.856	2.673.333.330	2.793.450.966	- 121.317.633	Total	

ΤΕΛΟΝΕΙΑ	ΑΞΙΑ ΕΙΣ ΔΡΑΧΜΑΣ — VALEUR EN DRACHMES						ΕΙΣΑΓΩΓΗ καὶ ΕΞΑΓΩΓΗ Importation et exportation	ΔΙΑΦΕΡΕΣ Difference	
	ΕΙΣΑΓΩΓΗ — Importation			ΕΞΑΓΩΓΗ — Exportation					
	1921	1920	Διαφορά Difference	1921	1920	Διαφορά Difference			
Βόλων.....	49.751.688	61.791.181	- 12.042.493	83.505.653	88.621.483	- 5.115.830	150.445.604	- 17.158.323	Βόλων
Ζαζανθῶν.....	2.203.181	2.971.211	- 768.030	16.084.714	5.545.688	+ 10.569.026	8.486.899	+ 9.800.996	Ζαζανθῶν
Ἡράκλειου.....	23.995.231	24.920.143	- 924.912	60.941.037	18.681.517	+ 42.259.520	43.601.660	+ 44.334.608	Ἡράκλειον
Θεσσαλονίκης.....	341.216.395	495.423.534	- 154.207.139	92.587.329	407.458.223	- 14.870.894	433.803.724	- 169.078.033	Θεσσαλονίκη
Καβάλλας.....	6.491.875	8.180.670	- 1.688.795	65.208.268	45.401.244	+ 19.807.024	74.500.143	+ 18.118.229	Καβάλλα
Καλαμῶν.....	17.742.432	14.812.863	+ 5.929.569	66.104.981	27.976.495	+ 38.128.489	83.847.416	+ 44.658.058	Καλαμάτα
Καταζώλου.....	5.256.126	2.478.930	+ 3.077.187	11.049.635	12.070.044	- 1.029.409	16.305.761	+ 2.047.778	Κατακόλον
Κερκύρας.....	32.201.618	37.248.521	- 5.046.873	7.929.562	1.450.993	+ 6.478.569	40.131.210	+ 1.431.696	Κορυφῶν
Κεφαλληνίας.....	7.272.691	5.449.634	+ 1.823.057	6.773.966	1.270.726	+ 5.503.240	14.046.657	+ 7.926.297	Κεφαλονία
Λαυρίου.....	4.538.655	5.253.133	- 714.478	7.504.254	22.942.794	- 14.838.540	12.042.909	- 15.553.618	Λαύριον
Μυτιλήνης.....	33.934.643	29.520.706	+ 4.413.937	39.467.527	18.943.048	+ 20.524.479	73.402.170	+ 24.938.446	Μυτιλήνη
Πάτρας.....	143.311.861	148.046.411	- 4.734.550	205.674.895	79.602.632	+ 126.072.263	318.986.756	+ 121.337.713	Πάτρας
Περασίας.....	929.264.329	1.132.902.337	- 203.638.008	81.225.489	77.835.321	+ 3.389.868	1.010.489.518	- 200.278.140	Λε Πιρέε
Προβέξης.....	9.489.075	16.160.587	- 6.680.512	160.901	9.050	+ 151.851	9.640.976	+ 6.528.661	Προβέζα
Ρεθύμνου.....	5.188.314	3.849.868	+ 1.338.446	4.278.482	2.771.969	+ 1.506.513	9.466.796	+ 2.844.959	Ρεθύμνος
Σάμου.....	3.150.508	6.721.663	- 3.571.155	18.042.336	8.747.982	+ 9.294.354	21.612.844	+ 6.143.199	Σάμος
Σύρου.....	26.839.110	30.376.498	- 3.537.388	3.266.367	21.206.388	- 17.940.021	30.105.477	- 21.477.409	Σύρα
Χανίων.....	19.815.552	23.430.756	- 3.315.204	8.406.797	4.080.985	+ 4.325.812	28.222.349	+ 1.010.608	Λα Κανέε
Χίου.....	17.432.156	25.213.740	- 7.781.584	41.591.140	15.078.777	+ 26.512.363	29.053.296	- 11.269.221	Χίος
Λοιπά τελονεῖα.....	46.098.407	59.882.926	- 13.784.519	157.925.467	405.638.288	+ 247.712.821	204.023.874	+ 38.502.660	Άλλες δουλαιεσ
Σύνολον	1.725.604.677	2.431.038.321	- 705.433.644	947.723.303	664.112.647	+ 283.610.656	2.673.333.380	- 121.317.333	Total

TABLEAU V.

ΑΓΙΑ ΠΑΝΤΩΝ ΤΩΝ ΕΙΣΑΓΕΓΕΝΤΩΝ ΚΑΙ ΕΞΑΓΕΓΕΝΤΩΝ ΕΜΠΟΡΕΥΜΑΤΩΝ. — 31 Δεκεμβρίου από 1 Ιανουαρίου — 31 Δεκεμβρίου κατά κατηγορίας εμπορευμάτων.
 Valeur de toutes les marchandises importées et exportées du 1 Janvier — 31 Décembre par catégories de marchandises.

ΠΙΝΑΞ V.

Κατηγορία εμπορευμάτων Τών κατηγοριών	ΑΕΙΑ ΕΙΣ ΔΡΑΧΜΑΣ — VALEUR EN DRACHMES						Κατηγορίες de marchandises	Ordre des catégories	
	Εισαγωγή — Importation			Εξαγωγή — Exportation					
	1921	1920	Διαφορά Difference	1921	1920	Διαφορά Difference			
I Ζώα εν γενέτι ζώοντα.....	37.514.248	22.336.707	+ 15.174.541	39.410	436.923	- 397.513	I		
II Κτηνοτροφικά εν γενέτι προϊόντα.....	42.969.575	67.153.461	- 24.243.886	29.232.413	19.782.897	+ 9.449.516	II		
III Αλιείας εν γενέτι προϊόντα.....	48.117.479	54.118.210	- 6.000.731	2.369.454	1.815.578	+ 544.876	III		
IV Γεωργικά εν γενέτι προϊόντα.....	511.878.771	466.658.712	+ 45.220.059	683.094.182	296.245.839	+ 286.848.343	IV		
V Έλαια και ελαιώδεις ουσίες.....	14.015.054	24.298.573	- 10.283.519	69.468.429	18.634.108	+ 50.834.321	V		
VI Δασικά εν γενέτι προϊόντα.....	55.438.419	53.137.013	+ 2.301.406	8.442.006	12.378.086	- 3.936.080	VI		
VII Φυτικά βασικά και βοηθητικά υλικά.....	3.231.218	5.459.850	- 2.228.632	2.130.050	2.272.666	- 142.616	VII		
VIII Όρυκτα και μεταλλικά άγαστέργατα.....	151.236.338	154.122.236	- 2.885.898	19.307.164	75.716.558	- 56.409.394	VIII		
IX Φαρμακευτικά είδη και χημικών τεχνών προϊόντα.....	105.877.983	187.192.687	- 81.614.704	28.424.862	15.875.897	+ 12.548.965	IX		
X Δέρματα και όσα από ζώων και ιχθύων και άσπρα όσφρακα κατοικίδια ζώα.....	57.825.787	77.548.308	- 19.722.521	7.724.937	12.660.944	- 4.936.007	X		
XI Έπιπλα και λοιπά εκ έδλου είδη.....	5.351.185	6.978.183	- 1.626.998	1.282.576	304.458	+ 778.118	XI		
XII Διακοσμητικά, διακοσμητικά είδη και τεχνά είδη.....	101.011.818	90.511.925	+ 10.499.893	3.344.640	3.977.428	- 632.788	XII		
XIII Όργανα και διάφορα πνευματικά όργανα.....	8.385.404	6.165.965	+ 2.149.439	31.080.061	30.500.043	+ 580.018	XIII		
XIV Νήματα και βυρσάνα.....	351.061.094	544.408.844	- 193.347.750	45.276.366	51.623.423	- 6.347.057	XIV		
XV Είδη εκ πάργου, καννάβου, τινών άδανιάτου, ως και προϊόντα γαλακτικής, πέλματος κλπ.....	32.880.167	66.101.720	- 33.221.553	3.650.481	5.243.880	- 1.593.399	XV		
XVI Αγγειοπλαστικά και διάφορα προϊόντα.....	19.199.403	39.407.695	- 20.208.292	691.307	1.041.347	- 350.040	XVI		
XVII Κατεργασμένα όρυκτα και μεταλλικά.....	75.967.086	411.321.579	- 335.354.493	3.409.530	3.637.438	- 227.908	XVII		
XVIII Μουσικά όργανα και επιστημονικά όργανα.....	14.186.843	30.738.435	- 16.241.592	1.973.315	399.567	+ 1.573.748	XVIII		
XIX Τέχνα γόστου, κοπήμενάς, γαλι κοπήμενάς, γραμμική κλπ.....	29.722.115	31.614.674	- 1.892.559	716.143	659.655	+ 56.488	XIX		
XX Είδη σόμικα εκ διαφόρων κλων ή είδη μη δονάμενα να ταξιθεσθύν εις τας προηγούμενας κατηγορίας.....	59.597.850	91.475.544	- 31.875.694	7.060.177	10.705.942	- 3.645.765	XX		
Σύνολον	1.728.604.877	2.131.030.324	- 402.425.447	49.977.728	303.664.112	+ 283.613.616	2.295.150.983	- 121.317.386	Total

ΠΙΝΑΞ VI.

TABLEAU VI.

Τελωνιακαὶ εἰσπράξεις ἀπὸ 1 Ἰανουαρίου — 31 Δεκεμβρίου κατὰ τελωνεῖα.
Perceptions douanières du 1 Janvier — 31 Décembre par douanes.

ΤΕΛΩΝΕΙΑ	ΠΟΣΟΝ ΕΙΣΠΡΑΧΘΕΝ — SOMMES ENCAISSÉES						DOUANES
	Τραπεζογραμμάτια — Billets de Banque			Δραχμαὶ χρυσᾶ — Drachmes en or			
	1921	1920	Διαφορά Différence	1921	1920	Διαφορά Différence	
Βόλου	4.487.059	3.601.883	+ 885.176	123.954	371.654	— 247.700	Volo
Ζακύνθου	124.505	132.405	— 7.900	39.074	21.253	+ 17.821	Zante
Ἡρακλείου	2.059.277	1.724.982	+ 334.295	66.660	150.360	— 83.700	Héraclion
Θεσσαλονίκης	49.241.691	29.860.757	+ 19.380.934	1.735.158	2.718.506	— 983.348	Salonique
Καβάλλας	997.308	927.237	+ 70.071	9.504	21.661	— 12.157	Kavalla
Καλαμῶν	970.495	646.730	+ 323.765	49.650	45.076	+ 4.574	Calamata
Κατακόλου	296.506	112.230	+ 184.276	19.597	2.398	+ 17.199	Catacolon
Κερκύρας	2.944.307	2.606.080	+ 338.227	148.835	353.521	— 204.686	Corfou
Κεφαλληνίας	548.143	444.700	+ 103.443	4.556	—	+ 4.556	Céphalonie
Λαυρίου	44.926	18.257	+ 26.669	1.206	4.517	— 3.311	Laurium
Μυτιλήνης	2.655.409	2.195.680	+ 459.729	178.482	74.718	+ 103.764	Mytilène
Πατρῶν	12.836.112	10.426.066	+ 2.410.046	1.707.788	1.135.052	+ 572.736	Patras
Πειραιῶς	88.976.614	57.411.584	+ 31.565.030	4.288.895	4.562.633	— 273.738	Le Pirée
Πρεβέζης	976.893	1.344.936	— 368.043	39.791	129.124	— 89.333	Prévéza
Ρεθύμνης	529.884	362.565	+ 167.319	8.683	24.052	— 15.369	Réthymnos
Σάμου	393.985	598.826	— 204.841	21.069	8.544	+ 12.525	Samos
Σύρου	1.238.442	1.207.499	+ 30.943	78.481	143.578	— 65.097	Syra
Χανίων	1.964.395	1.714.595	+ 249.800	87.299	115.605	— 28.306	La Canée
Χίου	1.737.521	1.755.293	— 17.772	144.722	50.551	+ 94.171	Chios
Λοιπὰ τελωνεῖα	3.394.769	3.595.451	— 200.682	93.028	77.359	+ 15.669	Autres douanes
Σύνολον	176.418.241	120.637.736	+ 55.780.485	3.846.432	10.010.162	— 1.163.730	Total

Τελωνιακαὶ εἰσπράξεις ἀπὸ 1 Ἰανουαρίου — 31 Δεκεμβρίου κατ' εἶδος εἰσπράξεως.
Perceptions douanières du 1 Janvier — 31 Décembre par espèces de perception.

Εἶδος εἰσπράξεως	ΠΟΣΟΝ ΕΙΣΠΡΑΧΘΕΝ—SOMMES ENCAISSÉES						Espèces de perception
	Τραπεζογραμμάτια Billets de Banque			Δραχμαὶ χρυσαῖ — Drachmes en or			
	1921	1920	Διαφορὰ Différence	1921	1920	Διαφορὰ Différence	
Ἐκ τοῦ ἐξαγομένου σάπωνος	—	105.399	— 105.399	—	—	—	Droits des savons exportés.
Ἐκ τοῦ μεταφερομένου οἴνου καὶ γλεύκους	133.315	156.063	— 22.748	—	—	—	Droits des vins et moûts transportés.
Τέλη εἰσαγωγῆς ἐκ δημητρ. καρπῶν	20.334.557	18.394.973	+ 1.939.584	—	—	—	Droits d'importation de céréales.
Τέλη εἰσαγωγῆς ἐκ λοιπῶν εἰδῶν	118.866.096	96.511.785	+ 22.354.311	8.846.432	10.010.162	— 1.163.730	Droits d'importation d'autres objets.
Δημοτικὸς φόρος	32.211.751	—	+ 32.211.751	—	—	—	Octroi.
Τέλη ἀδειῶν ἐξαγωγῆς	18.479	10.712	+ 7.767	—	—	—	Droits des permis d'exportation.
Τέλη διαμετακομίσεως καὶ ἀποταμιεύσεως	3.569.192	4.155.716	— 586.524	—	—	—	Droits de transit et d'entrepôt.
Λαθρεμπόρια καὶ ἄλλαι ποιναὶ	804.271	767.534	+ 36.737	—	—	—	Contrebandes et autres pénalités.
Ἀπρόβλεπτα	188.999	122.604	+ 66.395	—	—	—	Imprévus.
Ἐξ ἐξαγωγῆς ἐλαιοπυρήνων, θραυσμάτων ὀέλου καὶ βρακῶν	17.543	167.683	— 150.140	—	—	—	Droits d'exportation des noyaux d'olives, des débris de verre et chiffons.
Δικαιώματα ὑγειονομικά, λιμενικὰ καὶ ναυτιλιακὰ	164.572	246.091	— 81.519	—	—	—	Droits sanitaires, de port et de navigation.
Τέλη στατιστικῆς ἐξ εἰσαγωγῆς	81.718	35.462	+ 46.256	—	—	—	Droits de statistique sur l'importation.
Τέλη στατιστικῆς ἐξ ἐξαγωγῆς	27.748	13.734	+ 14.014	—	—	—	Droits de statistique sur l'exportation.
Σύνολον	176.418.241	120.687.786	+ 55.730.455	8.846.432	10.010.162	— 1.163.730	Total



Περιλήψεις δημοσιεύσεως (1) Ιανουαρίου — 31 Δεκεμβρίου των ετών ελεγχόμενων. — IV Σελίδα

ΠΟΣΟΝ ΕΙΣΠΡΑΞΕΩΝ — ΣΟΜΜΕΣ ΕΠΙΧΕΙΡΗΣΕΩΣ

Εσπείρες δε περσεπτιον	1930		1929		1928	
	Διαφορὰ	Ποσό	Διαφορὰ	Ποσό	Διαφορὰ	Ποσό
Τα ελεγχόμενα εσοδοί	—	107.399	—	107.399	—	107.399
Τα ελεγχόμενα εσοδοί των ελεγχόμενων ετών και των ετών...	—	133.315	—	133.315	—	133.315
Τα εσοδοί εκ των ελεγχόμενων ετών...	—	20.334.557	—	20.334.557	—	20.334.557
Τα εσοδοί εκ των ελεγχόμενων ετών...	—	118.886.000	—	118.886.000	—	118.886.000
Διαφορὰ εσοδών...	—	32.211.751	—	32.211.751	—	32.211.751
Τα εσοδοί εκ των ελεγχόμενων ετών...	—	10.712	—	10.712	—	10.712
Τα εσοδοί εκ των ελεγχόμενων ετών...	—	507.372	—	507.372	—	507.372
Τα εσοδοί εκ των ελεγχόμενων ετών...	—	1.152.710	—	1.152.710	—	1.152.710
Αποδομολογήσει και εσοδοί...	—	707.334	—	707.334	—	707.334
Αποδομολογήσει...	—	152.000	—	152.000	—	152.000
Τα εσοδοί εκ των ελεγχόμενων ετών...	—	157.023	—	157.023	—	157.023
Τα εσοδοί εκ των ελεγχόμενων ετών...	—	284.271	—	284.271	—	284.271
Τα εσοδοί εκ των ελεγχόμενων ετών...	—	216.091	—	216.091	—	216.091
Τα εσοδοί εκ των ελεγχόμενων ετών...	—	32.162	—	32.162	—	32.162
Τα εσοδοί εκ των ελεγχόμενων ετών...	—	14.014	—	14.014	—	14.014
Σύνολο		170.416.241		170.416.241		170.416.241



Ι. ΕΙΣΑΓΩΓΗ

I. IMPORTATION



ΕΙΣΑΓΩΓΗ

ΕΙΣΑΓΩΓΗ



Ποσότης και αξία εισαγωγής των κυριωτέρων εμπορευμάτων
από 1 Ιανουαρίου—31 Δεκεμβρίου κατά χώρα προελεύσεως.

Quantité et valeur des principales marchandises importées
du 1 Janvier—31 Décembre par pays de provenance.

(Διά τας χρησιμοποιουμένης αξίας δρα Εισαγωγή § IV.—Pour les valeurs appliquées voir Introduction § IV).

ΕΜΠΟΡΕΥΜΑΤΑ	Χώροι προελεύσεως	'Από 1 Ιανουαρίου—31 Δεκεμβρίου Du 1 Janvier—31 Décembre				Pays de provenance	MARCHANDISES
		Ποσότης Quantité		'Αξία εις δραχ. Valeur en drach.			
		1921	1920	1921	1920		
I. Ζῶα ἐν γένει ζῶντα—Animaux vivants.							
1 β-ε. (*) Βοῦβαλοι, μῦσοι, ἀγέλαδες, βόες ἐν γένει. 2-11. (**)	Αἴγυπτος	75	510			Égypte	1 β-ε. (*) Buffles, veaux, vaches, boeufs, en général. 2-11. (**)
	Ἄλβανία	294	285			Albanie	
	Γιουγκοσλαβία	8.834	3.615			Yougoslavie	
	Δωδεκάνησος	172	1.830			Dodécanèse	
	Ἰταλία	322	204			Italie	
	Τουρκία	2.529	7.239			Turquie	
	Λοιπαὶ χῶραι	1.522	1.734			Autres pays	
	Σύνολον (κεφ.)	13.743	15.417	14.833.109	9.693.123	Total (têtes)	
1 ζ. δ. Ἴπποι, ἡμίονοι, ὄνοι ἐν γένει. 12-14.	Βουλγαρία	59	291			Bulgarie	1 ζ. δ. Chevaux, mulets, ânes, en général. 12-14.
	Γιουγκοσλαβία	3.883	1.662			Yougoslavie	
	Μ. Βρετανία	58	550			G. Bretagne	
	Τουρκία	1.659	1.441			Turquie	
	Λοιπαὶ χῶραι	262	1.211			Autres pays	
	Σύνολον (κεφ.)	5.921	5.155	9.229.760	8.474.030	Total (têtes)	
1 η, θ. Χοίροι ἐν γένει. 15, 16.	Βουλγαρία	37	103			Bulgarie	1 η, ι. Porcs en général. 15, 16.
	Γιουγκοσλαβία	471	289			Yougoslavie	
	Λοιπαὶ χῶραι	157	301			Autres pays	
	Σύνολον (κεφ.)	665	693	278.940	174.980	Total (têtes)	
1 ι. Αἰγοειδή.	Ἄλβανία	3.641	1.423			Albanie	1 j. Chèvres et moutons. 17, 18.
	Β. Ἠπειρος	4.012	8.645			Épire du Nord	
	Βουλγαρία	18.539	2.564			Bulgarie	
	Δωδεκάνησος	2.486	1.494			Dodécanèse	
	Γιουγκοσλαβία	110.432	55.150			Yougoslavie	
	Τουρκία	5.373	14.177			Turquie	
	Λοιπαὶ χῶραι	484	1.211			Autres pays	
	Σύνολον (κεφ.)	144.967	81.664	12.732.198	4.899.763	Total (têtes)	
II. Κτηνοτροφικὰ προϊόντα—Produits et dépouilles d'animaux.							
2, 3. Κρέατα ἐν γένει. 21-29.	Αἴγυπτος	1.321	2.433			Égypte	2, 3. Viande en général. 21-29.
	Γαλλία	3.355	7.605			France	
	Γιουγκοσλαβία	67.594	16.900			Yougoslavie	
	Ἑλβετία	77	1.123			Suisse	
	Ἡν. Πολιτεία	2.860	1.589.450			États-Unis	
	Ἰταλία	8.424	17.868			Italie	
	Μ. Βρετανία	20.458	18.797			G. Bretagne	
	Τουρκία	6.930	10.356			Turquie	
	Λοιπαὶ χῶραι	16.306	6.692			Autres pays	
		Σύνολον (χιλιόγρ.)	127.323	1.671.224	1.317.180	12.833.797	
4. Τυρὸς ἐν γένει. 30-34.	Ἄλβανία	46.556	5.284			Albanie	4. Fromage en général. 30-34.
	Β. Ἠπειρος	134	25.800			Épire du Nord	
	Γαλλία	8.816	51.525			France	
	Γιουγκοσλαβία	7.354	61.602			Yougoslavie	
	Ἡν. Πολιτεία	5.430	57.899			États-Unis	
	Ἰσπανία	236	6.726			Espagne	
	Ἰταλία	7.178	40.076			Italie	
	Καναδάς	—	68.382			Canada	
	Μ. Βρετανία	4.652	4.212			G. Bretagne	
	Ὀλλανδία	90.728	313.995			Hollande	
	Τουρκία	3.478	6.641			Turquie	
	Λοιπαὶ χῶραι	10.198	6.494			Autres pays	
	Σύνολον (χιλιόγρ.)	184.760	618.636	1.643.900	7.002.736	Total (kilogram.)	

(*) Ἀριθμὸς καὶ κλάσεις τοῦ δασμολογίου—Numéro et classes du tarif.

(**) Ἀριθμὸς τῆς στατιστικῆς ὀνοματολογίας—Numéro de la nomenclature statistique.

ΕΜΠΟΡΕΥΜΑΤΑ	Χώρα προελεύσεως	'Από 1 'Ιανουαρίου - 31 Δεκεμβρίου Du 1 Janvier - 31 Décembre				Pays de provenance	MARCHANDISÉS	
		Ποσότης Quantité		'Αξία εις δραχ. Valeur en drach.				
		1921	1920	1921	1920			
5 Βούτυρον εν γένει. 35-39.	Αίγυπτος	11 986	19.521			Égypte	5. Beurre en général. 35-39.	
	Βέλγιον	6.510	17.473			Belgique		
	Γαλλία	9.402	30.361			France		
	Γιουγκοσλαβία	36.256	47.779			Yougoslavie		
	Δανία	880	20.236			Danemark		
	Ην. Πολιτεία	1.648.247	1.482.169			États-Unis		
	Ισπανία	2.354	6.598			Espagne		
	Ιταλία	10.660	89.693			Italie		
	Μ. Βρετανία	13.089	130.843			G. Bretagne		
	Ολλανδία	155.690	51.641			Hollande		
Τουρκία	5.333	21.227			Turquie			
Τριπολιτις	34.655	14.447			Tripolis			
Λοιπά χωρά	57.581	31.993			Autres pays			
Σύνολον (χιλιόγραμ.)	1.992.643	1.964.001	43.031.546	16.231.907	Total (kilogram.)			
6 α. Ψοφά και τρίχες κιματηργαστοι. 40.	Αίγυπτος	2.505	—			Égypte	6 α. Laines et poils d'animaux bruts. 40.	
	Γαλλία	80.872	18.945			France		
	Γιουγκοσλαβία	—	16.360			Yougoslavie		
	Ην. Πολιτεία	14.836	113			États-Unis		
	Ιταλία	42.742	16.051			Italie		
	Μ. Βρετανία	132.509	5.737			G. Bretagne		
	Ρωσσία	23.483	17.964			Russie		
	Τουρκία	41.804	109.493			Turquie		
	Λοιπά χωρά	56.405	84.276			Autres pays		
	Σύνολον (χιλιόγραμ.)	393.136	298.939	1.778.846	1.163.441	Total (kilogram.)		
6 α. Ψά εν γένει. 46.	Αίγυπτος	—	4.420			Égypte	6 α. Oeufs en général. 46.	
	Άλβανία	1.975	16.278			Albanie		
	Βουλγαρία	392	6.467			Bulgarie		
	Τουρκία	2.270	65.441			Turquie		
	Λοιπά χωρά	29.041	28.295			Autres pays		
Σύνολον (χιλιόγραμ.)	33.678	120.901	133.889	606.783	Total (kilogram.)			
6 α. Κοκκονία και κοκκονό- σπορος. 47, 48.	Γαλλία	366	2.002			France	6 α. Cocons et graines de vers à soie. 47, 48.	
	Ιταλία	—	5.080			Italie		
	Τουρκία	64	3.334			Turquie		
	Λοιπά χωρά	—	5			Autres pays		
Σύνολον (χιλιόγραμ.)	430	10.421	140.900	333.427	Total (kilogram.)			
6 α. Απιδάσασα διά την γεωργίαν. 49.	Αίγυπτος	591.360	4.509.786			Égypte	6 α. Bulgais. 49.	
	Βέλγιον	925.678	791.634			Belgique		
	Γερμανία	877.879	395.763			Allemagne		
	Ην. Πολιτεία	353.906	508.441			États-Unis		
	Μ. Βρετανία	2.873.572	1.108.688			G. Bretagne		
	Ρωσσία	—	3.361.280			Russie		
	Τουρκία	50.026	805.312			Turquie		
	Λοιπά χωρά	710.154	857.419			Autres pays		
	Σύνολον (χιλιόγραμ.)	6.382.670	12.333.323	4.230.083	6.291.336	Total (kilogram.)		
	6 β, γ. Δέρματα κιατηργαστα. 52-54.	Άβυσσηνία	30.348	40.550				Abyssinie
Άγγλικαί Ίνδαι		78.885	645.222			Indes Anglaises		
Αίγυπτος		925.825	691.898			Égypte		
Άλγερία		139.843	100.165			Algérie		
Βέλγιον		159.496	20.423			Belgique		
Βραζιλία		7.168	79.538			Bésil		
Γαλλία		1.244.841	670.302			France		
Γαλλική Αφρική		212	13.114			Afrique Française		
Γιουγκοσλαβία		14.648	36.417			Yougoslavie		
Ην. Πολιτεία		117.385	252.505			États-Unis		
Ίαπωνία		—	10.918			Japon		
Ισπανία		6.504	19.209			Espagne		
Ιταλία		238.975	253.185			Italie		
Κίνα		52.986	40.260			Chine		
Μ. Βρετανία		322.129	380.355			G. Bretagne		
Ολλανδία		165.470	84.370			Hollande		
Ρωσσία		2.232	117.907			Russie		
Τουρκία		72.045	63.123			Turquie		
Τύνις		22.160	11.657			Tunisie		
Λοιπά χωρά		102.389	50.863			Autres pays		
Σύνολον (χιλιόγραμ.)	3.793.241	3.351.981	13.216.066	20.233.024	Total (kilogram.)			

Πίναξ Α'. (Συνέχεια)

ΕΜΠΟΡΕΥΜΑΤΑ	Χώρα προελεύσεως	Ἀπὸ 1 Ἰανουαρίου—31 Δεκεμβρίου Du 1 Janvier—31 Décembre				Pays de provenance	MARCHANDISES
		Ποσότης Quantité		Ἄξια εἰς δραχ. Valeur en drach.			
		1921	1920	1921	1920		
7. Λίπος ἐν γένει. 56—58.	Γαλλία	2.395	5.430			France	7. Graisse en général. 56—58.
	Ἡν. Πολιτεία	15.192	66.601			États-Unis	
8, 9. Κηρὸς μελισσῶν κίτρινος. 59, 60.	Κίνα	—	2.432			Chine	8, 9. Cire jaune d'abeilles 59, 60.
	Μ. Βρετανία	1.610	40.513			G. Bretagne	
	Ρωσσία	—	—			Russie	
	Τουρκία	39.809	1.567			Turquie	
	Λοιπαὶ χώραι	91.245	2.172			Autres pays	
	Σύνολον (χιλιόγραμ.)	130.231	118.713	488.123	446.924	Total (kilogram.)	
	Ἀβυσσηνία	3.235	16.037			Abyssinie	
	Ἀίγυπτος	41.477	34.881			Égypte	
	Γαλλία	29.489	79.808			France	
	Γαλλικὴ Ἀφρική	—	7.632			Afrique Française	
Ἡν. Πολιτεία	18.409	707			États-Unis		
Ἰσπανία	6.314	15.746			Espagne		
Ἰταλία	15.381	23.987			Italie		
Μ. Βρετανία	32.337	5.381			G. Bretagne		
Πορτογαλλία	8.634	2.030			Portugal		
Τουρκία	20.007	11.586			Turquie		
Λοιπαὶ χώραι	13.140	9.215			Autres pays		
Σύνολον (χιλιόγραμ.)	133.423	207.010	1.197.490	1.222.133	Total (kilogram.)		

III. Ἀλιείας προϊόντα — Produits de la pêche.


11, 12, 13, 14 (πλὴν 11 β καὶ 13 α). Ἰχθῶς ἐν γένει μὴ νοποί. 62—75 (πλὴν 63 καὶ 71).	Ἀίγυπτος	19.841	33.103			Égypte	11, 12, 13, 14 (excepté 11 b et 13 a). Poissons en général. 62—75 (excepté 63 et 71).
	Ἀλγερία	295.401	67.563			Algérie	
	Βέλγιον	20.896	56.950			Belgique	
	Γαλλία	72.544	90.680			France	
	Ἡν. Πολιτεία	578.364	1.176.599			États-Unis	
	Ἰσπανία	531.859	547.720			Espagne	
	Ἰταλία	56.551	70.025			Italie	
	Μ. Βρετανία	151.695	313.862			G. Bretagne	
	Νορβηγία	61.361	33.412			Norvège	
	Ὁλλανδία	237.482	332.388			Hollande	
	Πορτογαλλία	1.432.977	1.639.030			Portugal	
	Σουηδία	28.799	40.515			Suède	
	Τουρκία	494.743	738.191			Turquie	
Τύνις	91.553	20.709			Tunisie		
Λοιπαὶ χώραι	126.690	71.884			Autres pays		
Σύνολον (χιλιόγραμ.)	4.200.736	3.232.331	17.737.936	21.249.478	Total (kilogram.)		
11 β. Ρέγγαι. 63.	Ἀίγυπτος	—	24.133			Égypte	11 β. Harengs. 63.
	Ἡν. Πολιτεία	21.148	59.623			États-Unis	
	Μ. Βρετανία	1.308.964	2.916.101			G. Bretagne	
	Νορβηγία	242.065	38.164			Norvège	
	Ὁλλανδία	368.640	306.136			Hollande	
	Λοιπαὶ χώραι	76.953	55.453			Autres pays	
Σύνολον (χιλιόγραμ.)	2.017.770	3.399.610	3.304.993	6.398.355	Total (kilogram.)		
13 α. Γάδοι. 71.	Γαλλία	1.027.154	1.119.147			France	13 α. Morue, stokfisch 71.
	Ἡν. Πολιτεία	1.246.319	2.190.188			États-Unis	
	Ἰταλία	—	77.738			Italie	
	Καναδάς	3.440.118	711.668			Canada	
	Μ. Βρετανία	1.495.754	3.516.964			G. Bretagne	
	Λοιπαὶ χώραι	166.144	376.664			Autres pays	
Σύνολον (χιλιόγραμ.)	7.373.439	7.992.369	22.604.792	13.733.034	Total (kilogram.)		
15, 16. Χαβιάριον ἐν γένει. 76—78.	Ἡν. Πολιτεία	51.966	64.679			États-Unis	15, 16. Caviar en général. 76—78.
	Ρωσσία	1.784	53.294			Russie	
	Τουρκία	42.160	306.969			Turquie	
	Λοιπαὶ χώραι	26.824	40.139			Autres pays	
	Σύνολον (χιλιόγραμ.)	122.734	435.081	1.344.990	4.777.071	Total (kilogram.)	

ΕΜΠΟΡΕΥΜΑΤΑ	Χώρα προελεύσεως	Από 1 Ιανουαρίου — 31 Δεκεμβρίου Du 1 Janvier — 31 Décembre				Pays de provenance	MARCHANDISES
		Ποσότης Quantité		Αξία εις δε. αχ. Valeur en drach.			
		1921	1920	1921	1920		
<i>IV. Γεωργικά προϊόντα — Produits agricoles.</i>							
19. Σίτος. 82.	Αγγλικά Ίνδια...	256	577			Indes Anglaises	19. Froment. 82.
	Αίγυπτος	3.318.805	33.158			Égypte	
	Αργεντινή	—	2.695.905			Argentine	
	Αυστραλία	228.153	274.405			Australie	
	Βραζιλία	—	102.400			Brésil	
	Γαλλία	66	189.167			France	
	Γιουγκοσλαβία	2.061.651	971.515			Yougoslavie	
	Ην. Πολιτεία	88.512.688	63.227.554			États-Unis	
	Καναδάς	178.544.664	236.787.530			Canada	
	Μ. Βρετανία	1.187.950	1.442.187			C. Bretagne	
	Ρωσία	—	367.790			Russie	
	Τουρκία	304.296	635.507			Turquie	
	Λοιπά χώρα	9.474.542	732.879			Autres pays	
Σύνολον (χιλιόγρ.)	283.633.071	307.460.374	332.567.397	294.178.634	Total (kilogram.)		
20 α. Κριθή. 84.	Γιουγκοσλαβία	3.666.460	1.142.518			Yougoslavie	20 α. Orge. 84.
	Ην. Πολιτεία	645.848	10.316.316			États-Unis	
	Ιταλία	1.441.055	748.516			Italie	
	Μ. Βρετανία	391.032	121.991			C. Bretagne	
	Ρουμανία	7.168.117	6.862.044			Roumanie	
	Ρωσία	763.552	2.608.008			Russie	
	Τουρκία	394.971	3.358.019			Turquie	
	Τριπολίτις	774.208	338.694			Tripolis	
	Λοιπά χώρα	4.565.615	210.388			Autres pays	
	Σύνολον (χιλιόγρ.)	19.810.838	23.706.494	13.027.426	16.364.595	Total (kilogram.)	
20 α. Αραβόσιτος. 85.	Αγγλικά Ίνδια	—	13.419			Indes Anglaises	20 α. Maïs. 85.
	Αλβανία	64.996	1.501.154			Albanie	
	Βουλγαρία	40.977	799.261			Bulgarie	
	Γιουγκοσλαβία	5.843.675	358.150			Yougoslavie	
	Ην. Πολιτεία	256.080	89.486			États-Unis	
	Ισπανία	—	172.984			Espagne	
	Ιταλία	1.636	342.631			Italie	
	Μ. Βρετανία	45.097	106.812			C. Bretagne	
	Ρουμανία	18.298.838	3.979.549			Roumanie	
	Τουρκία	545.893	1.260.496			Turquie	
Λοιπά χώρα	994.666	56.095			Autres pays		
Σύνολον (χιλιόγρ.)	26.091.838	8.680.037	19.373.611	5.934.924	Total (kilogram.)		
20 α. Λοιποι δημητριακοί καρποί. 86-88.	Αγγλικά Ίνδια	—	1			Indes Anglaises	20 α. Autres céréales. 86-88.
	Γαλλία	2.555	249.449			France	
	Γιουγκοσλαβία	464.196	465.662			Yougoslavie	
	Ην. Πολιτεία	97	269.710			États-Unis	
	Ρουμανία	6.046.484	1.307.664			Roumanie	
	Ρωσία	—	226.560			Russie	
	Τουρκία	275.150	1.540.389			Turquie	
	Λοιπά χώρα	242.607	172.344			Autres pays	
Σύνολον (χιλιόγρ.)	7.031.089	4.231.779	4.943.849	2.777.119	Total (kilogram.)		
20 β. Πεφρονγμένη κριθή 89.	Ην. Πολιτεία	1.406.038	653.376			États-Unis	20 β. Orge torréfiée. 89.
	Μ. Βρετανία	156.388	24.820			C. Bretagne	
	Τσεχοσλοβακία	46.276	44.491			Tchécoslovaquie	
	Λοιπά χώρα	147.486	25.499			Autres pays	
	Σύνολον (χιλιόγρ.)	1.756.188	748.186	3.311.497	2.066.367	Total (kilogram.)	
21 α. Άλευρα ἐκ σίτου. 91.	Αίγυπτος	1.669.710	245.342			Égypte	21 α. Farine de blé 91.
	Αργεντινή	—	1.063.864			Argentine	
	Αυστραλία	103.038	753.641			Australie	
	Βραζιλία	—	376.265			Brésil	
	Γιουγκοσλαβία	505.459	466.416			Yougoslavie	
	Ην. Πολιτεία	11.586.160	27.036.122			États-Unis	
	Ιαπωνία	—	120.990			Japon	
	Ιταλία	23.247	170.919			Italie	
	Καναδάς	2.097.975	6.468.142			Canada	
	Κίνα	3.352	294.251			Chine	
	Μ. Βρετανία	24.141	422.921			C. Bretagne	
	Τουρκία	1.182.473	181.695			Turquie	
	Λοιπά χώρα	1.025.134	318.878			Autres pays	
Σύνολον (χιλιόγρ.)	18.220.639	37.919.336	30.034.290	44.841.361	Total kilogram.		



ΕΜΠΟΡΕΥΜΑΤΑ	Χώρα προελεύσεως	'Από 1 'Ιανουαρίου - 31 Δεκεμβρίου Du 1 Janvier - 31 Décembre				Pays de provenance	MARCHANDISES
		Ποσότης Quantité		'Αξία εις δραχ. Valeur en drach.			
		1921	1920	1921	1920		
21 α. "Άλευρα εκ λοιπών δημη- τριακών καρπών." 92, 93.	'Αγγλικαί 'Ινδίαi ...	—	—			Indes Anglaises	21 α. Farine d'autres céréales. 92, 93.
	'Ιαπωνία	—	29.353			Japon	
	Μ. Βρεττανία	—	146.250			G. Bretagne	
	Ρουμανία	—	282.765			Roumanie	
	Λοιπαί χώροι	362.073	24.787			Autres pays	
	Σύνολον (χιλιόγρα.)	362.073	433.133	306.944	421.403	Total (kilogram.)	
22 γ. Πικυρα. 96.	Γαλλία	9.577	—			France	22 c. Sons. 96.
	Γιουγκοσλαβία	255.937	80.704			Yougoslavie	
	Ρουμανία	553.663	1.173.394			Roumanie	
	Τουρκία	1.041.903	1.320.131			Turquie	
	Λοιπαί χώροι	562.128	196.492			Autres pays	
	Σύνολον (χιλιόγρα.)	2.423.208	2.770.721	1.310.412	1.739.636	Total (kilogram.)	
23. "Ορεύρα." 97, 98.	'Αγγλικαί 'Ινδίαi ...	219.442	193.554			Indes Anglaises	23. Riz. 97, 98.
	Αίγυπτος	2.229.506	458.784			Égypte	
	Βέλγιον	92.663	233.640			Belgique	
	Γαλλία	880.716	460.865			France	
	'Ην. Πολιτείαi	11.075.508	10.785.488			États-Unis	
	'Ισπανία	1.717.744	2.806.415			Espagne	
	'Ιταλία	212.048	187.781			Italie	
	Μ. Βρεττανία	381.634	577.845			G. Bretagne	
	Ρωσσία	—	237.554			Russie	
	Τουρκία	9.095	482.942			Turquie	
	Λοιπαί χώροι	631.856	288.456			Autres pays	
	Σύνολον (χιλιόγρα.)	17.400.212	16.713.324	33.019.216	30.136.631	Total (kilogram.)	
25. Γεώμηλα. 102	Γαλλία	686.304	535.715			France	25. Pommes de terre. 102.
	Γιουγκοσλαβία	945.441	408.023			Yougoslavie	
	'Ιταλία	83.446	979.132			Italie	
	Μ. Βρεττανία	—	87.816			G. Bretagne	
	'Ολλανδία	46.765	443.878			Hollande	
	Λοιπαί χώροι	479.261	48.206			Autres pays	
	Σύνολον (χιλιόγρα.)	2.241.217	2.502.770	1.624.929	1.803.227	Total (kilogram.)	
26. Φασόλοι. 103.	Αίγυπτος	17.406	176.873			Égypte	26. Haricots. 103.
	'Αλβανία	11.793	49.590			Albanie	
	Γαλλία	207.637	395.494			France	
	Γιουγκοσλαβία	4.704.353	4.164.550			Yougoslavie	
	'Ην. Πολιτείαi	421.600	2.996.950			États-Unis	
	'Ιαπωνία	—	64.514			Japon	
	'Ιταλία	68.020	85.993			Italie	
	Μ. Βρεττανία	25.660	197.110			G. Bretagne	
	'Ολλανδία	8	52.103			Hollande	
	Ρουμανία	5.010.326	2.025.547			Roumanie	
	Τουρκία	854.981	905.177			Turquie	
	Λοιπαί χώροι	1.147.544	65.047			Autres pays	
	Σύνολον (χιλιόγρα.)	12.469.328	11.478.943	17.822.340	14.963.033	Total (kilogram.)	
26. Κάμμοι. 104.	'Αλβανία	—	9.975			Albanie	26 Fèves. 104.
	'Ην. Πολιτείαi	—	16.169			États-Unis	
	Τουρκία	267.121	367.447			Turquie	
	Λοιπαί χώροι	744.553	144.184			Autres pays	
	Σύνολον (χιλιόγρα.)	1.041.674	334.773	922.251	399.314	Total (kilogram.)	
26 'Ερβώθυσι. 105	Αίγυπτος	7.353	77.526			Égypte	26. Pois-chiche. 105.
	Γαλλία	940.991	235.156			France	
	Γιουγκοσλαβία	117.764	294.143			Yougoslavie	
	'Ην. Πολιτείαi	—	26.333			États-Unis	
	'Ιταλία	36.546	14.763			Italie	
	Μ. Βρεττανία	—	80.500			G. Bretagne	
	Τουρκία	12.736	125.920			Turquie	
	Λοιπαί χώροι	13.134	23.586			Autres pays	
	Σύνολον (χιλιόγρα.)	1.123.824	877.927	1.291.090	823.782	Total (kilogram.)	

ΕΜΠΟΡΕΥΜΑΤΑ	Χώρα προελεύσεως	'Από 1 'Ιανουαρίου - 31 Δεκεμβρίου Du 1 Janvier - 31 Décembre				Pays de provenance	MARCHANDISES		
		Ποσότης Quantité		'Αξία εις δραχ. Valeur en drach.					
		1921	1920	1921	1920				
26. Λοιπά όσπρια. 106-108.	Αίγυπτος	96.575	730.723			Égypte	26. Autres légumes. 106-108.		
	Γαλλία	251.088	193.534			France			
	Γιουγκοσλαβία.....	263.777	41.344			Yougoslavie			
	'Ην. Πολιτεία.....	372.599	45.161			États-Unis			
	Μ. Βρετανία	19	66.437			G. Bretagne			
	'Ολλανδία.....	129.212	111.324			Hollande			
	Ρουμανία	636.870	48.140			Roumanie			
	Τουρκία	179.320	143.576			Turquie			
	Λοιπά χῶραι.....	526.405	19.355			Autres pays			
	Σύνολον (χιλιόγραμ.)	2.455.865	1.399.594	2.337.327	1.477.001	Total (kilogram.)			
29. Κιννάμωμον καὶ μέλαν πέππερι. 114 καὶ 116.	'Αγγλικαὶ 'Ινδίαί ..	11.331	27.061			Indes Anglaises	29. Cannelle et poivre noir. 114 et 116.		
	Αίγυπτος	83.004	172.336			Égypte			
	Γαλλία	116.667	108.124			France			
	'Ην. Πολιτεία.....	1.349	19.822			États-Unis			
	'Ιταλία	128.170	71.244			Italie			
	Μ. Βρετανία.....	57.153	93.113			G. Bretagne			
	'Ολλανδία.....	14.226	70.740			Hollande			
	Λοιπά χῶραι.....	48.862	18.154			Autres pays			
	Σύνολον (χιλιόγραμ.)	460.762	530.394	1.840.733	2.387.532	Total (kilogram.)			
	32. Τῆνον. 122.	Αίγυπτος.....	53.081	57.272				Égypte	32. Tῆν. 122.
Γαλλία		44.136	12.474			France			
'Ην. Πολιτεία.....		1.035	4.293			États-Unis			
Μ. Βρετανία.....		311.619	423.240			G. Bretagne			
'Ολλανδία.....		62.967	45.716			Hollande			
Λοιπά χῶραι.....		7.231	8.002			Autres pays			
Σύνολον (χιλιόγραμ.)		447.069	230.694	3.622.788	1.903.412	Total (kilogram.)			
33 α, β. Καφῆς ἐν γένει. 123, 124.		'Αγγλικαὶ 'Ινδίαί ..	15.427	26.855			Indes Anglaises	33 α, β. Café. 123, 124.	
		Αίγυπτος	71.309	3.126.297			Égypte		
		Βραζιλία	1.349.521	358.918			Brésil		
	Γαλλία	1.352.183	1.567.218			France			
	'Ην. Πολιτεία.....	657.078	870.717			États-Unis			
	'Ιταλία	93.998	76.982			Italie			
	Μ. Βρετανία.....	260.844	359.651			G. Bretagne			
	'Ολλανδία.....	1.464.744	28.848			Hollande			
	Λοιπά χῶραι.....	541.119	42.243			Autres pays			
	Σύνολον (χιλιόγραμ.)	3.806.223	6.457.739	24.333.753	23.493.879	Total (kilogram.)			
34. Κακάον. 126.	Γαλλία	4.124	28.382			France	34. Cacao. 126.		
	'Ην. Πολιτεία.....	17.382	22.960			États-Unis			
	Μ. Βρετανία.....	4.968	7.097			G. Bretagne			
	'Ολλανδία.....	16.785	11.190			Hollande			
	Λοιπά χῶραι.....	6.503	5.847			Autres pays			
	Σύνολον (χιλιόγραμ.)	46.762	73.476	398.271	441.320	Total (kilogram.)			
	38 α. Χουρνάδες. 151.	Αίγυπτος	66.327	300.829				Égypte	38 α. Dattes. 151.
		Γαλλία	23.977	89.253				France	
		Μ. Βρετανία.....	15.728	5.514				G. Bretagne	
		Τουρκία	735	28.296				Turquie	
Λοιπά χῶραι.....		24.500	62.542			Autres pays			
Σύνολον (χιλιόγραμ.)		131.267	436.434	272.923	948.531	Total (kilogram.)			
40 α-ε. Καπνός ἐν γένει. 154-160.		Αίγυπτος	4.405	7.184			Égypte	40 α-ε. Tabac. 154-160.	
		'Ιταλία	258	20.304			Italie		
		Μ. Βρετανία.....	855	12.063			G. Bretagne		
		'Ολλανδία.....	1.400	6.096			Hollande		
	Περσία	13.403	9.043			Perse			
	Τουρκία	28.549	4.789			Turquie			
	Λοιπά χῶραι.....	152.173	11.588			Autres pays			
	Σύνολον (χιλιόγραμ.)	200.743	71.087	1.733.433	1.468.602	Total (kilogram.)			



Πίναξ Α'. (Συνέχεια)

Tableau A'. (Suite)

ΕΜΠΟΡΕΥΜΑΤΑ	Χώρα προελεύσεως	*Από 1 Ιανουαρίου - 31 Δεκεμβρίου Du 1 Janvier - 31 Décembre				Pays de provenance	MARCHANDISES
		Ποσότης Quantité		*Αξία εις δραχ. Valeur en drach.			
		1921	1920	1921	1920		
41 α. Βάμβαξ σπόρος. 161.	Αίγυπτος	115.309	73.951			Égypte	41 α. Coton non égrainé. 161.
	Γιουγκοσλαβία	—	21.633			Yugoslavie	
41 α, γ. Λίνον, λούτη και κάρναβις δικατέργαστοι. 162, 163 και 177.	Ην. Πολιτεία	—	25.350			États-Unis	41 α, γ. Lin, jute et chanvre bruts. 162, 163 et 177.
	Μ. Βρετανία	—	9.666			G. Bretagne	
	Όλλανδία	—	8.448			Hollande	
	Τουρκία	734	82.691			Turquie	
	Λοιπά χῶραι	13.238	5.336			Autres pays	
	Σύνολον (χιλιόγρα.)	129.281	227.075	332.011	263.681	Total (kilogram.)	
	Άγγλικά Ίνδια	267.906	416.047			Indes Anglaises	
	Αίγυπτος	399.893	54.741			Égypte	
	Γαλλία	71.047	50.693			France	
	Ίταλία	375.580	320.848			Italie	
Μ. Βρετανία	—	174.062			G. Bretagne		
Λοιπά χῶραι	327.925	41.992			Autres pays		
Σύνολον (χιλιόγρα.)	1.442.351	1.033.333	2.994.231	1.983.375	Total (kilogram.)		

V. *Ελαια και έλαιώδεις ουσίαι — Huiles et substances oléagineuses.

42 α, β, γ. *Ελαιον εν γένει. 181—184.	Γαλλία	61.365	271.653			France	42 α, β, γ. Huile d'olives. 181—184.
	Ην. Πολιτεία	10.940	46.246			États-Unis	
42 δ. Βαμβακέλαιον. 185.	Όλλανδία	—	10.894			Hollande	42 δ. Huile de graines de coton. 185.
	Ρωσία	—	18.279			Russie	
	Τουρκία	7.034	10.580			Turquie	
	Λοιπά χῶραι	14.246	11.075			Autres pays	
	Σύνολον (χιλιόγρα.)	93.585	368.727	416.499	1.463.332	Total (kilogram.)	
	Αίγυπτος	157.855	318.276			Égypte	
	Γαλλία	40.785	259.911			France	
	Ην. Πολιτεία	548.083	1.315.773			États-Unis	
	Μ. Βρετανία	98.454	516.207			G. Bretagne	
	Λοιπά χῶραι	14.098	36.017			Autres pays	
Σύνολον (χιλιόγρα.)	839.273	2.446.181	3.403.933	8.733.363	Total (kilogram.)		
43 α. Λινέλαιον. 188.	Γαλλία	7.380	30.965			France	43 α. Huile de graines de lin. 188.
	Ην. Πολιτεία	3.217	17.766			États-Unis	
45 α. Σήσαμον. 192.	Ίταλία	2.572	17.135			Italie	45 α. Sésame. 192.
	Μ. Βρετανία	413.787	351.563			G. Bretagne	
	Τουρκία	16.218	24.210			Turquie	
	Λοιπά χῶραι	131.585	14.553			Autres pays	
	Σύνολον (χιλιόγρα.)	574.739	436.192	2.073.101	2.042.238	Total (kilogram.)	
	Αίγυπτος	1.008.572	1.020.663			Égypte	
	Γαλλία	419.527	141.997			France	
	Δωδεκάνησος	7.850	30.932			Dodécanèse	
	Σουηδία	—	29.234			Suède	
	Τουρκία	43.578	20.163			Turquie	
Λοιπά χῶραι	351.918	14.631			Autres pays		
Σύνολον (χιλιόγρα.)	1.831.443	1.237.620	3.933.314	2.293.333	Total (kilogram.)		
45 β. Σησαμόπολιτος. 194.	Αίγυπτος	21.850	109.085			Égypte	45 β. Bouillie de sésame. 194.
	Τουρκία	7.523	3.752			Turquie	
Σύνολον (χιλιόγρα.)	1.968	1.069	114.275	426.263	Total (kilogram.)		

ΕΜΠΟΡΕΥΜΑΤΑ	Χώρα προελεύσεως	'Από 1 'Ιανουαρίου - 31 Δεκεμβρίου Du 1 Janvier - 31 Décembre				Pays de provenance	MARCHANDISES
		Ποσότης Quantité		'Αξία εις δραχ. Valeur en drach.			
		1921	1920	1921	1920		
<i>VI. Δασικά προϊόντα — Produits forestiers.</i>							
48 α. Ένλα καύσιμα. 202.	'Αλβανία.....	785.806	201.613			Albanie	4 α. Bois à brûler. 202.
	Β. 'Ηπειρος.....	586.755	866.739			Épire du Nord	
	Δωδεκάνησος.....	1.005.226	694.941			Dodécannèse	
	Ιταλία.....	309.740	178.905			Italie	
	Τουρκία.....	781.547	634.784			Turquie	
Λοιπά χώροι.....	245.073	68.541			Autres pays		
	Σύνολον (χιλιόγρ.)	3.714.147	2.645.323	381.733	317.464	Total (kilogram.)	
48 β. Ένλάνθρακες. 203.	'Αλβανία.....	817.672	429.654			Albanie	48 β. Charbons de bois. 203.
	Β. 'Ηπειρος.....	—	192.000			Épire du Nodr	
	Βουλγαρία.....	—	506.472			Bulgarie	
	Δωδεκάνησος.....	703.995	540.037			Dodécannèse	
	Τουρκία.....	456.842	764.599			Turquie	
Λοιπά χώροι.....	370.543	273.173			Autres pays		
	Σύνολον (χιλιόγρ.)	2.340.032	2.703.935	1.391.062	1.409.430	Total (kilogram.)	
49. Ένλεία ναυπηγική. 204-207.	'Ην. Πολιτεία.....	40	149			États-Unis	49. Bois pour construction navale. 204-207.
	Ρουμανία.....	619	822			Roumanie	
	Τουρκία.....	79	143			Turquie	
	Λοιπά χώροι.....	2.793	173			Autres pays	
		Σύνολον (κ. μέτρα)	3.531	1.287	1.462.766	319.220	
50 πλὴν 50 Αγ 4. Ένλεία οικόδομικῆς. 208-217 πλὴν 213.	'Αλβανία.....	2	427			Albanie	50 ἐκτὸς 50 Αγ 4. Bois de construction. 208-217 ἐκτὸς 213.
	Αὐστρία.....	926	848			Autriche	
	Βουλγαρία.....	97	1.397			Bulgarie	
	Γαλλία.....	458	709			France	
	Γιουγκοσλαβία.....	33.155	27.781			Yougoslavie	
	'Ην. Πολιτεία.....	12.115	3.674			États-Unis	
	Ιταλία.....	32.387	50.896			Italie	
	Μ. Βρετανία.....	112	18.990			G. Bretagne	
	Ρουμανία.....	40.528	28.494			Roumanie	
	Σουηδία.....	13.486	13.789			Suède	
	Τουρκία.....	375	992			Turquie	
Τσεχοσλοβακία.....	1.457	1.262			Tchécoslovaquie		
Λοιπά χώροι.....	3.286	692			Autres pays		
	Σύνολον (κ. μέτρα)	136.334	149.951	42.836.544	43.643.650	Total (m. cubes)	
50 Αγ 4. Σαπίδες διὰ κιβώτια. 213.	Γαλλία.....	184.999	115.074			France	50 Αγ 4. Planches de bois ouvrées pour caisses. 213.
	'Ην. Πολιτεία.....	24.465	171.714			États-Unis	
	Ισπανία.....	93.542	934.295			Espagne	
	Σουηδία.....	368.996	1.066.964			Suède	
	Λοιπά χώροι.....	4.191.821	641.113			Autres pays	
	Σύνολον (χιλιόγρ.)	4.863.823	2.929.160	4.297.935	1.611.037	Total (kilogram.)	
51-53. Ένλεία βαρελοποικῆς. 218-220.	Γαλλία.....	16.132	537.339			France	51-53. Bois pour futailles. 218-220.
	Γιουγκοσλαβία.....	777.107	433.385			Yougoslavie	
	'Ην. Πολιτεία.....	122.463	491.256			États-Unis	
	Ιταλία.....	2.198.136	1.524.571			Italie	
	Τουρκία.....	151.246	702.068			Turquie	
Λοιπά χώροι.....	183.390	111.434			Autres pays		
	Σύνολον (χιλιόγρ.)	3.443.474	3.800.083	2.637.339	2.434.769	Total (kilogram.)	
54, 55. Ένλεία ἐπιπλαποικῆς. 221-228	Βουλγαρία.....	—	18.235			Bulgarie	54, 55. Bois d'ébénisterie 221-223.
	Γαλλία.....	23.424	48.454			France	
	'Ην. Πολιτεία.....	56.229	101.112			États-Unis	
	Μ. Βρετανία.....	18.522	37.568			G. Bretagne	
	Πορτογαλ. 'Αφρική.....	—	25.709			Afrique Portugaise	
Τουρκία.....	63.914	177.013			Turquie		
Λοιπά χώροι.....	249.097	12.858			Autres pays		
	Σύνολον (χιλιόγρ.)	411.186	420.949	578.976	648.269	Total (kilogram.)	

ΕΜΠΟΡΕΥΜΑΤΑ	Χώρα προελεύσεως	'Από 1 'Ιανουαρίου - 31 Δεκεμβρίου Du 1 Janvier - 31 Décembre				Pays de provenance	MARCHANDISES		
		Ποσότης Quantité		'Αξία εις δραχ. Valeur en drach.					
		1921	1920	1921	1920				
56 α - δ. Φελλος έν γένει 224 - 227.	Γαλλία	32.804	66.311			France	56 α-δ. Liège. 224-227.		
	Ισπανία	61.533	23.895			Espagne			
58 α Πίσσα ξηρά ή έργα. 230.	Ιταλία	10.388	5.832			Italie	58 α. Poix sèche ou liquide. 230.		
	Μ. Βρετανία	8.796	4.509			G. Bretagne			
	Πορτογαλία	—	5.636			Portugal			
	Λοιπά χώρα	14.090	5.519			Autres pays			
	Σύνολον (χιλιόγρα.)	127.611	111.702	677.932	364.472	Total (kilogram.)			
	Αίγυπτος	—	34.580			Égypte			
	Βουλγαρία	—	5.987			Bulgarie			
	Ην. Πολιτεία	1.113	31.465			États-Unis			
	Ιταλία	61.623	234.528			Italie			
	Μ. Βρετανία	87.643	200.101			G. Bretagne			
Σουηδία	39.880	5.230			Suède				
Τύνις	4.991	17.718			Tunisie				
Λοιπά χώρα	68.163	24.431			Autres pays				
Σύνολον (χιλιόγρα.)	263.413	554.040	486.731	1.522.309	Total (kilogram.)				
VII. Φυτικά βαφαί και βυρσοδεψικά έλαια — Teintures végétales et tanins.									
59. Φυτικά βαφαί έν γένει. 239-241.	Αίγυπτος	11.743	54.773			Égypte	59. Teintures végétales en général. 239-241.		
	Βέλγιον	1.424	11.834			Belgique			
	Γαλλία	39.958	133.803			France			
	Ην. Πολιτεία	3.372	25.299			États-Unis			
	Ισπανία	—	16.798			Espagne			
	Μ. Βρετανία	18.504	99.742			G. Bretagne			
	Όλλανδία	1.917	12.601			Hollande			
	Τουρκία	4.712	18.665			Turquie			
	Λοιπά χώρα	77.313	11.134			Autres pays			
	Σύνολον (χιλιόγρα.)	155.943	384.646	1.551.871	1.813.693	Total (kilogram.)			
60. Βυρσοδεψικά έλαια. 242-245.	Αίγυπτος	16.125	129.182			Égypte	60. Matériaux de tannerie. 242-245.		
	Γαλλία	278.000	436.559			France			
	Ην. Πολιτεία	3.812	48.440			États-Unis			
	Ιταλία	115.908	205.316			Italie			
	Μ. Βρετανία	89.020	80.134			G. Bretagne			
	Τουρκία	528.062	1.280.556			Turquie			
	Λοιπά χώρα	264.051	341.663			Autres pays			
	Σύνολον (χιλιόγρα.)	1.294.978	2.321.830	1.559.348	3.567.589	Total (kilogram.)			
	VIII. Όρυκτά και μέταλλα άκατέργαστα — Minéraux et métaux bruts.								
	61 α. Γαίανθρακες και πίσσάνθρακες. 255.	Βέλγιον	5.628.575	2.499.200				Belgique	61 α. Charbons de terre et houilles. 255.
Γαλλική 'Αφρική		3.676.815	—			Afrique Française			
Ην. Πολιτεία		59.773.151	112.609.014			États-Unis			
Μ. Βρετανία		169.589.028	96.191.775			G. Bretagne			
Τουρκία		2.889.003	59.869			Turquie			
Λοιπά χώρα		2.129.599	336.663			Autres pays			
Σύνολον (χιλιόγρα.)		243.686.171	211.696.321	60.063.080	68.608.999	Total (kilogram.)			
61 β. Θείον έν γένει. 265.		Ην. Πολιτεία	—	65.944			États-Unis	61 β. Soufre. 265.	
		Ιταλία	17.626.621	7.002.460			Italie		
		Όλλανδία	—	26.289			Hollande		
	Τουρκία	7.350	35.707			Turquie			
	Λοιπά χώρα	128.965	8.701			Autres pays			
	Σύνολον (χιλιόγρα.)	17.762.996	7.139.101	10.894.537	7.391.138	Total (kilogram.)			
61 γ. Γύψος. 279.	Γαλλία	24.961	47.641			France	61 γ. Plâtre. 279.		
	Λοιπά χώρα	94.327	1.624			Autres pays			
	Σύνολον (χιλιόγρα.)	119.291	49.265	54.031	12.732	Total (kilogram.)			

Πίναξ Α'. (Συνέχεια)

ΕΜΠΟΡΕΥΜΑΤΑ	Χώρα προελεύσεως	'Από 1 'Ιανουαρίου—31 Δεκεμβρίου Du 1 Janvier—31 Décembre				Pays de provenance	MARCHANDISES
		Ποσότης Quantité		'Αξία εις δραχ. Valeur en drach.			
		1921	1920	1921	1920		
62 α. 'Ορυκτά έλαια (πλήν πετρελαίου). 281.	Γαλλία	69.779	162.949			France	62 α. Huile minérale (excepté le pétrole). 281.
	'Ην. Πολιτεία.....	2.313.472	1.732.995			États-Unis	
	Μ. Βρετανία.....	389.534	353.911			G. Bretagne	
	Ρωσία.....	92.677	114.173			Russie	
	Λοιπά χῶραι.....	224.373	86.761			Autres pays	
	Σύνολον (χιλιόγρα.)	3.039.833	2.430.729	7.829.237	4.639.090	Total (kilogram.)	
62 β. Πετρελαίον έν γένει (Νέων Χωρών). 282, 283.	Αίγυπτος.....	730.694	420.034			Égypte	62 β. Pétrole (des Nouvelles Provinces). 282, 283.
	'Ην. Πολιτεία.....	7.063.137	4.079.454			États-Unis	
	Ρουμανία.....	2.191.186	150.330			Roumanie	
	Ρωσία.....	1.242.916	2.726.460			Russie	
	Τουρκία.....	315.042	930.509			Turquie	
	Λοιπά χῶραι.....	1.562.305	410.402			Autres pays	
	Σύνολον (χιλιόγρα.)	13.073.230	8.417.139	27.430.031	9.847.338	Total (kilogram.)	
63. Σίδηρος έν γένει. 284—301.	Βέλγιον.....	8.926.376	2.892.428			Belgique	63. Fer. 284—301.
	Γαλλία.....	186.601	859.561			France	
	Γερμανία.....	915.593	110.552			Allemagne	
	'Ην. Πολιτεία.....	2.888.639	4.144.008			États-Unis	
	Ιταλία.....	122.134	99.972			Italie	
	Μ. Βρετανία.....	3.888.984	6.360.773			G. Bretagne	
	'Ολλανδία.....	505.892	1.060.692			Hollande	
	Σουηδία.....	225.713	308.574			Suède	
	Τουρκία.....	18.188	120.013			Turquie	
	Λοιπά χῶραι.....	148.012	206.765			Autres pays	
	Σύνολον (χιλιόγρα.)	17.820.132	16.163.333	23.236.680	25.533.476	Total (kilogram.)	
64. Χάλυψ έν γένει. 302.	Βέλγιον.....	38.724	63.368			Belgique	64. Acier. 302
	'Ην. Πολιτεία.....	5.495	81.072			États-Unis	
	Καναδάς.....	—	102.400			Canada	
	Μ. Βρετανία.....	202.844	521.474			G. Bretagne	
	Λοιπά χῶραι.....	78.086	34.373			Autres pays	
	Σύνολον (χιλιόγρα.)	325.149	803.637	707.039	1.742.342	Total (kilogram.)	
65. Μόλυβδος και άντιμόνιον. 303, 304	Βέλγιον.....	32.993	104.146			Belgique	65. Plomb et antimoiné. 303, 304.
	Γαλλία.....	193.605	202.751			France	
	Γερμανία.....	330.694	151.040			Allemagne	
	'Ην. Πολιτεία.....	12.027	62.039			États-Unis	
	Μ. Βρετανία.....	372.333	228.520			G. Bretagne	
	Λοιπά χῶραι.....	55.677	5.942			Autres pays	
	Σύνολον (χιλιόγρα.)	997.329	754.438	1.633.766	1.361.337	Total (kilogram.)	
66 α, β. Κασσίτερος έν γένει. 307, 308.	Γαλλία.....	2.835	2.311			France	66 α, β. Etain. 307, 308.
	'Ην. Πολιτεία.....	8.511	8.235			États-Unis	
	Μ. Βρετανία.....	117.817	95.449			G. Bretagne	
	Λοιπά χῶραι.....	9.320	3.047			Autres pays	
	Σύνολον (χιλιόγρα.)	133.483	109.042	1.324.934	1.010.798	Total (kilogram.)	
66 γ, δ. Νικέλιον έν γένει. 309, 310.	Γαλλία.....	324	579			France	66 γ, δ. Nickel. 309, 310.
	Μ. Βρετανία.....	35.281	25.000			G. Bretagne	
	Λοιπά χῶραι.....	4.179	394			Autres pays	
	Σύνολον (χιλιόγρα.)	39.734	23.973	312.324	303.936	Total (kilogram.)	
66 ε, ζ, η. 'Αργίλλιον έν γένει. 311—313.	Γαλλία.....	3.388	11.003			France	66 ε, ζ, η. Aluminium. 311—313.
	Γερμανία.....	28.970	20.113			Allemagne	
	Ιταλία.....	19.131	28.544			Italie	
	Μ. Βρετανία.....	2.507	12.093			G. Bretagne	
	'Ολλανδία.....	12.794	10.929			Hollande	
	Λοιπά χῶραι.....	16.428	11.688			Autres pays	
	Σύνολον (χιλιόγρα.)	83.218	94.370	1.016.247	720.835	Total (kilogram.)	

ΕΜΠΟΡΕΥΜΑΤΑ	Χῶρα προελεύσεως	Ἄπο 1 Ἰανουαρίου — 31 Δεκεμβρίου Du 1 Janvier — 31 Décembre				Pays de provenance	MARCHANDISES
		Ποσότης Quantité		Ἄξια εἰς δραχ. Valeur en drach.			
		1921	1920	1921	1920		
66 η. Ἵδραργυρος μεταλλικός. 314.	Ἰταλία Μ. Βρετανία Ὀλλανδία Λοιπαὶ χῶραι Σύνολον (χιλιόγραμ.)	180 381 33 53 647	517 394 1.187 151 2.249			Italie G. Bretagne Hollande Autres pays Total (kilogram.)	66 η. <i>Mercuré métallique.</i> 314.
67. Ψευδάργυρος ἐν γένει. 315—318.	Βέλγιον Γαλλία Ἡν. Πολιτεία Μ. Βρετανία Λοιπαὶ χῶραι Σύνολον (χιλιόγραμ.)	206.952 1.439 1.538 32.113 22.284 264.326	146.592 22.059 22.432 66.386 29.629 287.098			Belgique France États-Unis G. Bretagne Autres pays Total (kilogram.)	67. <i>Zinc.</i> 315—318.
68. Χαλκὸς ἐν γένει. 319—323.	Γαλλία Ἡν. Πολιτεία Ἰταλία Μ. Βρετανία Λοιπαὶ χῶραι Σύνολον (χιλιόγραμ.)	46.741 1.794 9.483 180.552 43.197 281.767	25.099 6.436 6.555 327.241 11.107 376.438			France États-Unis Italie G. Bretagne Autres pays Total (kilogram.)	68. <i>Cuivre.</i> 319—323.
69. Ὀρείμαλκος ἐν γένει. 324—326.	Γαλλία Ἡν. Πολιτεία Μ. Βρετανία Λοιπαὶ χῶραι Σύνολον (χιλιόγραμ.)	4.683 40.519 217.065 23.284 285.551	18.806 5.310 101.975 2.758 128.849			France États-Unis G. Bretagne Autres pays Total (kilogram.)	69. <i>Bronze.</i> 324—326.
72 α-ε. Σύρματα ἐν γένει. 331—336	Βέλγιον Γαλλία Ἡν. Πολιτεία Ἰταλία Μ. Βρετανία Ὀλλανδία Λοιπαὶ χῶραι Σύνολον (χιλιόγραμ.)	464.352 31.552 22.989 59.106 163.594 40.974 61.022 843.589	311.499 216.315 153.430 133.366 592.746 92.103 8.617 1.808.076			Belgique France États-Unis Italie G. Bretagne Hollande Autres pays Total (kilogram.)	72 α-ε. <i>Fils métalliques.</i> 331—336.

IX. Φαρμακευτικά είδη και χημικῶν τεχνῶν προϊόντα — Objets propres à la pharmacie et produits chimiques

80. Ἴλαια αἰθέρια. 350 α, β, γ.	Γαλλία Γερμανία Ἰσπανία Ἰταλία Μ. Βρετανία Λοιπαὶ χῶραι Σύνολον (χιλιόγραμ.)	8.847 5.944 175 1.709 807 1.534 19.016	17.898 776 306 1.673 3.634 600 24.887			France Allemagne Espagne Italie G. Bretagne Autres pays Total (kilogram.)	80. <i>Huile essentielle.</i> 350 α, β, γ.
81. Ἴλαια ἔμμονα. 351—354.	Γαλλία Ἡν. Πολιτεία Μ. Βρετανία Νορβηγία Ὀλλανδία Σουηδία Λοιπαὶ χῶραι Σύνολον (χιλιόγραμ.)	36.430 5.538 28.898 29.961 5.048 3.851 88.994 193.720	56.471 17.457 113.340 24.580 18.700 30.786 11.398 272.732			France États-Unis G. Bretagne Norvège Hollande Suède Autres pays Total (kilogram.)	81. <i>Huile fixe.</i> 351—354.
83 α. Κουίνη ἐν γένει. 360.	Αἴγυπτος Γαλλία Ἡν. Πολιτεία Ἰταλία Μ. Βρετανία Ὀλλανδικαὶ Ἰνδίαί Λοιπαὶ χῶραι Σύνολον (χιλιόγραμ.)	101 901 963 1.108 1.237 24.961 754 30.023	710 2.437 4.056 2.105 17.928 49.685 4.111 51.032			Égypte France États-Unis Italie G. Bretagne Indes Hollandaises Autres pays Total (kilogram.)	83 α. <i>Quinine.</i> 360.

Πίναξ Α'. (Συνέχεια)

Tableau A'. (Suite)

ΕΜΠΟΡΕΥΜΑΤΑ	Χώρα προελεύσεως	Από 1 Ιανουαρίου - 31 Δεκεμβρίου Du 1 Janvier - 31 Décembre				Pays de provenance	MARCHANDISES
		Ποσότης Quantité		Άξια εις δραχ. Valeur en drach.			
		1921	1920	1921	1920		
85 β. Βάμβαξ υδροφίλος. 369.	Γαλλία 'Ην. Πολιτεία..... 'Ιταλία Μ. Βρετανία..... Λοιπά χῶρα..... Σύνολον (χιλιόγρα.)	13.222 5 69.412 1.931 4.640	46.974 10.178 48.290 16.797 2.898			France États-Unis Italie G. Bretagne Autres pays Total (kilogram.)	85 b Colon hydrophile. 369
86-89. Χρῶματα ἐν γένει. 370-888.	Βέλγιον..... Γαλλία Γερμανία 'Ιταλία Μ. Βρετανία..... 'Ολλανδία..... Λοιπά χῶρα..... Σύνολον (χιλιόγρα.)	227.688 195.290 247.842 79.237 439.773 51.170 118.147	289.568 401.632 47.295 72.878 733.920 233.522 184.748			Belgique France Allemagne Italie G. Bretagne Hollande Autres pays Total (kilogram.)	86-89. Teintures en général. 370-383.
91. Σάπωνες ἐν γένει. 394-898.	Γαλλία 'Ην. Πολιτεία..... 'Ισπανία 'Ιταλία Μ. Βρετανία..... Τουρκία Τῦνις Λοιπά χῶρα..... Σύνολον (χιλιόγρα.)	34.286 14.373 — 26.670 101.751 1.925 — 27.076	90.128 40.211 13.863 35.019 462.237 15.054 27.866 27.419			France États-Unis Espagne Italie G. Bretagne Turquie Tunisie Autres pays Total (kilogram.)	91. Savon en général. 394-398.
94. Άμύλον καὶ ἀμυλέλευρον. 404	Βέλγιον..... Γαλλία 'Ην. Πολιτεία..... Μ. Βρετανία..... 'Ολλανδία..... Λοιπά χῶρα..... Σύνολον (χιλιόγρα.)	9.439 20.559 395.640 81.601 40.870 32.973	28.710 22.698 264.899 156.415 80.836 20.474			Belgique France États-Unis G. Bretagne Hollande Autres pays Total (kilogram.)	94. Amidon et farine d'amidon. 404.
95. Κόλλα. 405-407.	Αἴγυπτος Γαλλία 'Ισπανία 'Ιταλία Μ. Βρετανία..... Λοιπά χῶρα..... Σύνολον (χιλιόγρα.)	5 25.038 539 22.904 22.922 197.852	5.614 43.129 8.555 25.149 9.532 14.073			Égypte France Espagne Italie G. Bretagne Autres pays Total (kilogram.)	95. Colle. 405-407.
99 γ. Στεαρίνη. 419.	Ην. Πολιτεία..... Λοιπά χῶρα..... Σύνολον (χιλιόγρα.)	1.849 5.669	5.551 420			États-Unis Autres pays Total (kilogram.)	99 γ. Stearine. 419.
100. Κηρός λευκός 420.	'Ιταλία Λοιπά χῶρα..... Σύνολον (χιλιόγρα.)	111 145	791 89			Italie Autres pays Total (kilogram.)	100. Cire blanche. 420
101 α, β. Κηρία. 421, 422.	Αἴγυπτος Γαλλία 'Ιταλία Μ. Βρετανία..... 'Ολλανδία..... Λοιπά χῶρα..... Σύνολον (χιλιόγρα.)	2.079 36.834 19.237 72.065 58.790 8.097	91.929 55.575 180.995 64.168 112.438 4.330			Égypte France Italie G. Bretagne Hollande Autres pays Total (kilogram.)	101 α, β. Bougies. 421, 422.

Πίναξ Α'. (Συνέχεια)

Tableau A'. (Suite)

ΕΜΠΟΡΕΥΜΑΤΑ	Χώρα προελεύσεως	'Από 1 'Ιανουαρίου - 31 Δεκεμβρίου Du 1 Janvier - 31 Décembre				Pays de provenance	MARCHANDISES
		Ποσότης Quantité		'Αξία εις δραχ. Valeur en drach.			
		1921	1920	1921	1920		
102. Μελάνια εν γένει. 424-426.	Γαλλία	12.328	33.925			France	102. Encrés en général. 424-426.
	Γερμανία	26.518	13.161			Allemagne	
	'Ην. Πολιτεία	6.579	21.089			États-Unis	
	Ιταλία	15.835	31.332			Italie	
	Μ. Βρετανία	7.262	44.214			G. Bretagne	
	'Ολλανδία	7.223	14.016			Hollande	
	Λοιπαί χώροι	17.150	13.707			Autres pays	
	Σύνολον (χιλιόγρα.)	92.893	171.444	473.013	609.337	Total (kilogram.)	
103 α. 'Ανθρακινόν κάρβον. 427.	Βέλγιον	125.470	8.870			Belgique	103 α. Polasse. 427.
	Γαλλία	36.267	1.964			France	
	Μ. Βρετανία	67.040	91.842			G. Bretagne	
	'Ολλανδία	—	28.777			Hollande	
	Λοιπαί χώροι	147.983	10.455			Autres pays	
	Σύνολον (χιλιόγρα.)	376.760	141.908	1.321.080	673.904	Total (kilogram.)	
103 α. 'Ανθρακινόν νάτριον. 428.	Αίγυπτος	392.098	153.002			Égypte	103 α. Soude. 428.
	Βέλγιον	967.828	105.985			Belgique	
	'Ην. Πολιτεία	14.357	38.883			États-Unis	
	Ισπανία	—	44.902			Espagne	
	Μ. Βρετανία	1.490.648	733.133			G. Bretagne	
	'Ολλανδία	67.696	34.878			Hollande	
	Λοιπαί χώροι	875.988	55.924			Autres pays	
	Σύνολον (χιλιόγρα.)	3.808.615	1.466.707	3.983.803	761.777	Total (kilogram.)	
103 α. Καναδική σόδα. 429.	Αίγυπτος	440.163	35.095			Égypte	103 α. Soude caustique. 429.
	Βέλγιον	434.431	46.508			Belgique	
	Γαλλία	50.770	108.913			France	
	'Ην. Πολιτεία	70.528	116.719			États-Unis	
	Ιταλία	16.492	27.745			Italie	
	Μ. Βρετανία	1.427.405	552.832			G. Bretagne	
	'Ολλανδία	15.842	77.052			Hollande	
	Λοιπαί χώροι	72.018	112.470			Autres pays	
	Σύνολον (χιλιόγρα.)	2.527.649	1.077.334	3.932.036	1.066.429	Total (kilogram.)	
103 α. Νιτρικόν κάλιον. 431.	Γαλλία	571	2.163			France	103 α. Salpêtre. 431.
	Μ. Βρετανία	60.386	83.493			G. Bretagne	
	Λοιπαί χώροι	32.280	1.980			Autres pays	
	Σύνολον (χιλιόγρα.)	93.237	87.336	351.030	728.767	Total (kilogram.)	
103 α. Θεικός χαλκός. 440.	'Ην. Πολιτεία	54.836	224.650			États-Unis	103 α. Sulfate de cuivre. 440.
	Ιταλία	63.443	30.721			Italie	
	Μ. Βρετανία	5.588.020	2.057.845			G. Bretagne	
	Λοιπαί χώροι	386.161	29.119			Autres pays	
	Σύνολον (χιλιόγρα.)	6.092.460	2.342.335	13.400.978	6.436.320	Total (kilogram.)	
103 β. Θεικός σίδηρος. 448.	Γαλλία	21.181	116.586			France	103 β Sulfate de fer. 448.
	Ισπανία	—	40.553			Espagne	
	Μ. Βρετανία	11.479	133.476			G. Bretagne	
	Λοιπαί χώροι	40.477	21.985			Autres pays	
	Σύνολον (χιλιόγρα.)	42.837	232.600	23.412	33.176	Total (kilogram.)	
103 δ 1-5. 'Οξεία ακάθαρτα. 454 β-458 β.	Γαλλία	546	23.884			France	103 δ 1-5. Acides non purifiés. 454 β-458 β.
	Μ. Βρετανία	7.864	20.504			G. Bretagne	
	'Ολλανδία	396	21.210			Hollande	
	Λοιπαί χώροι	19.230	8.933			Autres pays	
	Σύνολον (χιλιόγρα.)	28.036	74.331	62.630	121.309	Total (kilogram.)	

Δέρματα κατεργασμένα κλπ. — Έπιπλα και λοιπά εκ ξύλου είδη — Peaux ouvrées etc. — Meubles et autres objets en bois

Πίναξ Α'. (Συνέχεια)

Tableau A'. (Suite)

ΕΜΠΟΡΕΥΜΑΤΑ	Χώρα προελεύσεως	'Από 1 'Ιανουαρίου - 31 Δεκεμβρίου Du 1 Janvier - 31 Décembre				Pays de provenance	MARCHANDISES
		Ποσότης Quantité		'Αξία εις δραχ. Valeur en drach.			
		1921	1920	1921	1920		
103 ζ. Βενζίνη. 471.	Αίγυπτος	927.653	1.100.034			Égypte	103 f. Benzine. 471.
	Βραζιλία	—	54.912			Brésil	
106. Γάλα συμπυκνωμένον, γάλα άπευτερωμένον και γαλακτοδοχον έλεηρον. 475-477.	Έν. Πολιτεία	3.738.694	4.388.679			États-Unis	106. Lait condensé, lait stérilisé et farine lactée. 475-477.
	Ιταλία	24	63.654			Italie	
	Μ. Βρετανία	3.807	64.115			G. Bretagne	
	Όλλανδία	—	34.560			Hollande	
	Λοιπά χωρα	508.796	25.851			Autres pays	
	Σύνολον (χιλιόγρ.)	6.178.974	5.731.803	11.078.420	11.184.703	Total (kilogram.)	
	Γαλλία	60.895	266.981			France	
	Δανία	1.920	36.069			Danemark	
	Έλβετία	246.373	339.927			Suisse	
	Έν. Πολιτεία	195.783	851.764			États-Unis	
Ιταλία	419.035	249.135			Italie		
Μ. Βρετανία	19.099	137.857			G. Bretagne		
Νορβηγία	14.838	151.975			Norvège		
Όλλανδία	372.456	681.353			Hollande		
Λοιπά χωρα	68.611	141.993			Autres pays		
Σύνολον (χιλιόγρ.)	1.399.010	2.837.034	7.737.004	8.634.663	Total (kilogram.)		
110. "Άλας μαγειρικόν (Νέων Χωρών). 484.	Ιταλία	203.935	4.753.315			Italie	110. Sel commun (des Nouvelles Provinces). 484.
	Κύπρος	—	109.014			Chypre	
	Λοιπά χωρα	—	21			Autres pays	
	Σύνολον (χιλιόγρ.)	203.935	4.862.350	40.000	1.312.333	Total (kilogram.)	

X. Δέρματα κατεργασμένα κλπ. — Peaux ouvrées etc.

111-114. Βόρρα και δέρματα κατεργασμένα. 485-494.	Αίγυπτος	163.619	110.990			Égypte	111-114. Peaux d'animaux ouvrées. 485-494.
	Βέλγιον	58.247	47.349			Belgique	
115-117. Έίδη ύποδήσεως. 495-500.	Γαλλία	936.330	881.117			France	115-117. Chaussures. 495-500.
	Έν. Πολιτεία	217.930	396.884			États-Unis	
	Ισπανία	263.447	231.717			Espagne	
	Ιταλία	337.067	375.734			Italie	
	Μ. Βρετανία	68.769	123.423			G. Bretagne	
	Όλλανδία	29.683	15.564			Hollande	
	Τουρκία	109.576	53.570			Turquie	
	Λοιπά χωρα	38.150	42.338			Autres pays	
	Σύνολον (χιλιόγρ.)	2.922.818	2.278.636	39.763.912	36.186.893	Total (kilogram.)	
	119. "Ίμάντες μηχανών δεματίνοι. 502.	Γαλλία	3.562	2.852			
Έν. Πολιτεία		2.581	5.945			États-Unis	
133 β. Βαρβία μεταχειρισμένα ή μή. 534.	Μ. Βρετανία	6.871	19.944			G. Bretagne	133 β. Futailles. 534.
	Λοιπά χωρα	14.069	8.226			Autres pays	
	Σύνολον (χιλιόγρ.)	27.083	36.967	802.694	1.032.203	Total (kilogram.)	
	Αίγυπτος	49.415	76.164			Égypte	
	Βουλγαρία	125	24.263			Bulgarie	
	Γαλλία	28.185	14.215			France	
	Γιουγκοσλαβία	67.488	14.508			Yougoslavie	
	Έν. Πολιτεία	137.860	246.307			États-Unis	
	Ιταλία	61.976	145.484			Italie	
	Κύπρος	268	14.565			Chypre	
Μ. Βρετανία	6.291	272.824			G. Bretagne		
Τουρκία	68.130	126.342			Turquie		
Λοιπά χωρα	71.061	49.632			Autres pays		
Σύνολον (χιλιόγρ.)	460.799	934.304	893.763	1.213.673	Total (kilogram.)		

XI. Έπιπλα και λοιπά εκ ξύλου είδη — Meubles et autres objets en bois.

Ζαχαροποιίας, ζαχαροπλαστικής και φρουατοποιίας είδη κλπ. - Οίνοι και διάφορα πνευματώδη ποτά ή ύγρα
 Produits de l'industrie sucrière, confitures, pâtisseries etc. - Vins, liqueurs et boissons alcooliques

Πίναξ Α'. (Συνέχεια)

Tableau A'. (Suite)

ΕΜΠΟΡΕΥΜΑΤΑ	Χώροι προελεύσεως	Από 1 Ιανουαρίου - 31 Δεκεμβρίου Du 1 Janvier - 31 Décembre				Pays de provenance	MARCHANDISES
		Ποσότης Quantité		Ἀξία εἰς δραχ. Valeur en drach.			
		1921	1920	1921	1920		
135. Ἐπιπλα ἐν γένει. 539-544.	Αὐστρία	20.394	15.677			Autriche	135. Meubles. 539-544.
	Γαλλία	10.224	25.586			France	
	Γερμανία	27.845	14.594			Allemagne	
	Γιουγκοσλαβία	135	16.612			Yougoslavie	
	Ἡν. Πολιτεῖαι	18.932	24.685			États-Unis	
	Ἰταλία	50.415	69.572			Italie	
	Μ. Βρετανία	14.883	17.398			G. Bretagne	
	Τουρκία	1.149	10.029			Turquie	
	Λοιπαὶ χῶροι	28.447	15.964			Autres pays	
	Σύνολον (χιλιόγρα.)	172.424	210.117	1.489.521	1.694.640	Total (kilogram.)	

XII. Ζαχαροποιίας, ζαχαροπλαστικής και φρουατοποιίας είδη κλπ.
 XII. Produits de l'industrie sucrière, confitures, pâtisseries etc.

136. Ἐφημερα καὶ ἄλλες ζαχαρώδεις. 545, 546.	Αἴγυπτος	13	386.490			Égypte	136. Sapa (pelimesi) et mélasse. 545, 546.
	Ἡν. Πολιτεῖαι	951.556	657.590			États-Unis	
	Ἰταλία	247	1.152			Italie	
	Λοιπαὶ χῶροι	196	1.531			Autres pays	
	Σύνολον (χιλιόγρα.)	952.012	1.046.763	841.203	1.440.496	Total (kilogram.)	
137 α. Ζάχαρις. 547.	Ἀγγλικαὶ Ἰνδίαι	799.303	982.169			Indes Anglaises	137 α. Sucre. 547.
	Αἴγυπτος	235.728	2.879.313			Égypte	
	Βέλγιον	313.320	604.911			Belgique	
	Γαλλία	959.620	3.955.019			France	
	Ἡν. Πολιτεῖαι	35.358.736	12.742.524			États-Unis	
	Ἰσπανία	—	133.808			Espagne	
	Ἰταλία	216.488	715.488			Italie	
	Μ. Βρετανία	131.730	353.404			G. Bretagne	
	Ὁλλανδία	1.486.680	834.224			Hollande	
	Ὁλλανδικαὶ Ἰνδίαι	5.660.012	1.913.151			Indes Hollandaises	
Λοιπαὶ χῶροι	90.430	256.615			Autres pays		
Σύνολον (χιλιόγρα.)	43.232.047	23.370.126	90.904.182	72.372.633	Total (kilogram.)		
138. Χαλβάς. 553.	Ἡν. Πολιτεῖαι	18	21.071			États-Unis	138. Halva 553.
	Ἰταλία	2.687	623			Italie	
	Λοιπαὶ χῶροι	3.351	1.559			Autres pays	
	Σύνολον (χιλιόγρα.)	6.036	23.233	33.053	90.686	Total (kilogram.)	
140. Φρούατα. 560.	Γαλλία	10.027	17.755			France	140 Pâtes. 560
	Ἡν. Πολιτεῖαι	234.411	1.958.063			États-Unis	
	Ἰσπανία	40.557	389.604			Espagne	
	Ἰταλία	485.618	35.902			Italie	
	Μ. Βρετανία	4.328	18.521			G. Bretagne	
	Λοιπαὶ χῶροι	13.763	17.843			Autres pays	
Σύνολον (χιλιόγρα.)	788.704	2.497.688	2.110.417	3.319.902	Total (kilogram.)		

XIII. Οίνοι και διάφορα πνευματώδη ποτά ή ύγρα—Vins, liqueurs et boissons alcooliques.

144 α-δ. Οίνοι ἐν γένει. 567-571 β.	Αἴγυπτος	613	90.457			Égypte	144 α-δ. Vins en général. 567-571 β.
	Γαλλία	38.012	274.220			France	
	Ἰταλία	44.662	69.108			Italie	
	Κύπρος	1.079	64.191			Chypre	
	Λοιπαὶ χῶροι	352.898	17.078			Autres pays	
	Σύνολον (χιλιόγρα.)	437.264	315.034	1.694.340	1.903.304	Total (kilogram.)	

ΕΜΠΟΡΕΥΜΑΤΑ	Χώρα προελεύσεως	*Από 1 'Ιανουαρίου - 31 Δεκεμβρίου Du 1 Janvier - 31 Décembre				Pays de provenance	MARCHANDISES
		Ποσότης Quantité		'Αξία εις δραχ. Valeur en drach.			
		1921	1920	1921	1920		
146. Ζύθος. 575, 576.	Γαλλία Γερμανία..... 'Ελβετία..... 'Ιταλία..... Μ. Βρετανία..... 'Ολλανδία..... Λοιπὰ χῶραι..... Σύνολον (χιλιόγρ.)	6 35.017 7 15.608 1.310 153.840 29.196 234.934	9.339 38.406 8.850 55.924 17.390 173.438 12.223 315.570			France Allemagne Suisse Italie G. Bretagne Hollande Autres pays Total (kilogram.)	146. Bière. 575, 576.
147, 148. Οινόπνευμα και οινόπνευ- ματώδη ποτὰ ἢ ὑγρά. 577-579 β.	Γαλλία Γερμανία..... 'Ην. Πολιτεία..... Μ. Βρετανία..... 'Ολλανδία..... Λοιπὰ χῶραι..... Σύνολον (χιλιόγρ.)	105.644 22.138 930.543 22.647 36.789 250.046 1.367.807	26.315 214 692.923 102.820 11.249 8.042 841.563	3.347.034	2.702.363	France Allemagne États-Unis G. Bretagne Hollande Autres pays Total (kilogram.)	147, 148. Alcool, liqueurs et boissons alcooliques. 577-579 b.

XIV. Νήματα και υφάσματα — Fils et tissus.

150. Βάμβαξ αποκακιμένος. 582.	Αίγυπτος..... 'Ην. Πολιτεία..... 'Ιταλία..... Κύπρος..... Μ. Βρετανία..... Τουρκία..... Λοιπὰ χῶραι..... Σύνολον (χιλιόγρ.)	191.196 3.424.729 90.457 83.371 259.868 714.746 1.206.790 3.971.137	192.127 634.783 131.463 236.863 319.470 1.916.889 413.986 3.348.331	42.900.368	24.034.833	Égypte États-Unis Italie Chypre G. Bretagne Turquie Autres pays Total (kilogram.)	150. Coton égrainé. 582.
152-155. Νήματα ἐκ βάμβακος. 584-597.	Αίγυπτος..... Γαλλία..... 'Ην. Πολιτεία..... 'Ιταλία..... Μ. Βρετανία..... Τουρκία..... Λοιπὰ χῶραι..... Σύνολον (χιλιόγρ.)	3.607 31.734 7.084 168.039 380.541 5.155 18.681 614.841	43.567 8.189 13.126 225.868 787.946 34.881 25.136 1.138.713	3.631.720	15.014.328	Égypte France États-Unis Italie G. Bretagne Turquie Autres pays Total (kilogram.)	152-155. Fils de coton. 584-597.
156. Κλωσὰ ἐκ βάμβακος. 598, 599.	Γαλλία..... 'Ελβετία..... 'Ην. Πολιτεία..... 'Ιταλία..... Μ. Βρετανία..... Λοιπὰ χῶραι..... Σύνολον (χιλιόγρ.)	21.409 11.753 319 107.919 155.741 13.945 311.086	80.868 13.755 12.262 118.684 354.415 30.965 610.949	12.263.162	23.860.003	France Suisse États-Unis Italie G. Bretagne Autres pays Total (kilogram.)	156. Fils à coudre de coton. 598, 599.
157-159. 'Υφάσματα ἐκ βάμβακος. 600-606.	Αίγυπτος..... Βέλγιον..... Γαλλία..... 'Ην. Πολιτεία..... 'Ισπανία..... 'Ιταλία..... Μ. Βρετανία..... 'Ολλανδία..... Τουρκία..... Λοιπὰ χῶραι..... Σύνολον (χιλιόγρ.)	56.764 158.626 175.181 1.058.977 123.081 875.670 2.230.414 107.734 19.512 39.242 4.345.201	13.990 105.000 410.556 960.931 231.042 1.280.490 4.238.811 110.873 48.634 32.395 7.432.722	103.991.463	143.956.035	Égypte Belgique France États-Unis Espagne Italie G. Bretagne Hollande Turquie Autres pays Total (kilogram.)	157-159. Tissus de coton. 600-606.
160 β. 'Ιμάντες βαμβακιοὶ μηχανῶν. 609.	'Ην. Πολιτεία..... 'Ιταλία..... Μ. Βρετανία..... Λοιπὰ χῶραι..... Σύνολον (χιλιόγρ.)	1.327 924 5.219 13.742 21.212	2.804 3.008 14.838 1.217 21.867	207.693	120.194	États-Unis Italie G. Bretagne Autres pays Total (kilogram.)	160 β. Courroies de transmission de coton. 609.

Πίναξ Α'. (Συνέχεια)

ΕΜΠΟΡΕΥΜΑΤΑ	Χώρα προελεύσεως	*Από 1 Ιανουαρίου - 31 Δεκεμβρίου Du 1 Janvier - 31 Décembre				Pays de provenance	MARCHANDISES
		Ποσότης Quantité		*Αξία εις δραχ. Valeur en drach.			
		1921	1920	1921	1920		
161 *Υφάσματα λεπτούς και ασπρόρουχα. 610-618.	Γαλλία	12.915	35.198			France	161. <i>Tissus fins et linge.</i> 610-618.
	Ελβετία	2.839	14.028			Suisse	
162 δ. Φλανέλλαι βαμβακευραί εις τόπια. 634.	Ην. Πολιτεία	2.983	15.315			États-Unis	162 δ. <i>Flanelles de coton en balles.</i> 634.
	Ισπανία	5.260	12.774			Espagne	
164, 165. *Ετοιμα ενδύματα ανδρών και γυναικών εκ βαμβακος. 637, 638.	Ιταλία	43.958	67.216			Italie	164, 165. <i>Vêtements confectionnés de coton pour hommes et femmes.</i> 637, 638.
	Μ. Βρετανία	15.532	76.055			G. Bretagne	
166, 167. Νήματα και κλωστοί εκ λι- νου, καννάβου και λούτης. 639, 640.	Λοιπαί χώραι	19.362	7.562			Autres pays	166, 167. <i>Fils de lin, de chanvre et de jute.</i> 639, 640.
	Σύνολον (χιλιόγρα.)	102.849	223.148	7.323.337	13.821.074	Total (kilogram.)	
168 α, β. *Υφάσματα εκ λίνου, καννά- βου και λούτης. 641, 642.	Γαλλία	996	8.098			France	168 α, β. <i>Tissus de lin, de chanvre et de jute.</i> 641, 642.
	Ην. Πολιτεία	1.124	4.589			États-Unis	
173, 174. *Ετοιμα ενδύματα ανδρών και γυναικών εκ λίνου, καννάβου και λούτης. 649-651.	Ισπανία	392	5.973			Espagne	173, 174. <i>Vêtements confectionnés de lin, de chanvre et de jute.</i> 649-651.
	Ιταλία	9.814	33.139			Italie	
175. Νήματα εκ λίνου και τριχών. 652 α-654.	Μ. Βρετανία	5.270	24.642			G. Bretagne	175. <i>Fils de laine ou de poils.</i> 652 α-654.
	Λοιπαί χώραι	996	3.540			Autres pays	
177, 178. Τάπητες μαλλινοί ή τριχίνοι. 657-662.	Σύνολον (χιλιόγρα.)	18.892	79.981	493.880	1.877.203	Total (kilogram.)	
	Γαλλία	1.427	4.045			France	177, 178. <i>Tapis de laine ou de poils.</i> 657-662.
Ην. Πολιτεία	751	1.458			États-Unis		
175. Νήματα εκ λίνου και τριχών. 652 α-654.	Ιταλία	318	1.846			Italie	175. <i>Fils de laine ou de poils.</i> 652 α-654.
	Μ. Βρετανία	163	3.401			G. Bretagne	
177, 178. Τάπητες μαλλινοί ή τριχίνοι. 657-662.	Λοιπαί χώραι	328	801			Autres pays	177, 178. <i>Tapis de laine ou de poils.</i> 657-662.
	Σύνολον (χιλιόγρα.)	2.987	11.531	174.944	603.933	Total (kilogram.)	
175. Νήματα εκ λίνου και τριχών. 652 α-654.	Γαλλία	5.070	2.650			France	175. <i>Fils de laine ou de poils.</i> 652 α-654.
	Ιταλία	4.507	6.019			Italie	
177, 178. Τάπητες μαλλινοί ή τριχίνοι. 657-662.	Μ. Βρετανία	3.704	38.189			G. Bretagne	177, 178. <i>Tapis de laine ou de poils.</i> 657-662.
	Λοιπαί χώραι	5.320	3.132			Autres pays	
175. Νήματα εκ λίνου και τριχών. 652 α-654.	Σύνολον (χιλιόγρα.)	18.801	49.990	662.883	2.343.090	Total (kilogram.)	
	Γαλλία	4.464	7.066			France	175. <i>Fils de laine ou de poils.</i> 652 α-654.
Ιταλία	2.530	3.590			Italie		
177, 178. Τάπητες μαλλινοί ή τριχίνοι. 657-662.	Μ. Βρετανία	6.377	21.539			G. Bretagne	177, 178. <i>Tapis de laine ou de poils.</i> 657-662.
	Ολλανδία	1.821	1.245			Hollande	
175. Νήματα εκ λίνου και τριχών. 652 α-654.	Λοιπαί χώραι	4.053	2.651			Autres pays	175. <i>Fils de laine ou de poils.</i> 652 α-654.
	Σύνολον (χιλιόγρα.)	19.243	36.091	632.197	1.276.367	Total (kilogram.)	
173, 174. *Ετοιμα ενδύματα ανδρών και γυναικών εκ λίνου, καννάβου και λούτης. 649-651.	Γαλλία	66	158			France	173, 174. <i>Vêtements confectionnés de lin, de chanvre et de jute.</i> 649-651.
	Ην. Πολιτεία	4	94			États-Unis	
175. Νήματα εκ λίνου και τριχών. 652 α-654.	Ιταλία	—	63			Italie	175. <i>Fils de laine ou de poils.</i> 652 α-654.
	Λοιπαί χώραι	12	23			Autres pays	
177, 178. Τάπητες μαλλινοί ή τριχίνοι. 657-662.	Σύνολον (χιλιόγρα.)	82	338	14.200	26.930	Total (kilogram.)	
	Βέλγιον	90.125	81.016			Belgique	177, 178. <i>Tapis de laine ou de poils.</i> 657-662.
Γαλλία	37.519	17.862			France		
175. Νήματα εκ λίνου και τριχών. 652 α-654.	Ισπανία	5.402	31.461			Espagne	175. <i>Fils de laine ou de poils.</i> 652 α-654.
	Ιταλία	32.978	20.966			Italie	
177, 178. Τάπητες μαλλινοί ή τριχίνοι. 657-662.	Μ. Βρετανία	113.964	225.036			G. Bretagne	177, 178. <i>Tapis de laine ou de poils.</i> 657-662.
	Λοιπαί χώραι	23.490	6.293			Autres pays	
175. Νήματα εκ λίνου και τριχών. 652 α-654.	Σύνολον (χιλιόγρα.)	303.478	382.634	11.433.390	17.939.731	Total (kilogram.)	
	Γαλλία	8.082	8.081			France	175. <i>Fils de laine ou de poils.</i> 652 α-654.
Ην. Πολιτεία	910	2.903			États-Unis		
177, 178. Τάπητες μαλλινοί ή τριχίνοι. 657-662.	Ιταλία	2.233	2.299			Italie	177, 178. <i>Tapis de laine ou de poils.</i> 657-662.
	Μ. Βρετανία	22.689	46.535			G. Bretagne	
175. Νήματα εκ λίνου και τριχών. 652 α-654.	Τουρκία	7.043	5.900			Turquie	175. <i>Fils de laine ou de poils.</i> 652 α-654.
	Λοιπαί χώραι	10.721	4.979			Autres pays	
177, 178. Τάπητες μαλλινοί ή τριχίνοι. 657-662.	Σύνολον (χιλιόγρα.)	31.678	70.697	1.676.740	2.636.424	Total (kilogram.)	

ΕΜΠΟΡΕΥΜΑΤΑ	Χώρα προελεύσεως	'Από 1 'Ιανουαρίου - 31 Δεκεμβρίου Du 1 Janvier - 31 Décembre				Pays de provenance	MARCHANDISES
		Ποσότης Quantité		'Αξία εις δραχ. Valeur en drach.			
		1921	1920	1921	1920		
180 β. Πιλήματα διά πύλους μάλλινα. 665, 666.	Αίγυπτος 'Ιταλία..... Λοιπά χωρά..... Σύνολον (τεμάχια)	— — — —	2 — — 2	— — — —	— — — 24	Égypte Italie Autres pays Total (pièces)	180 β. Feutres de laine. 665, 666.
181. Φλιανέλλια μάλλινα. 667.	Γαλλία 'Ην. Πολιτεία..... 'Ισπανία..... 'Ιταλία..... Μ. Βρεττανία..... Λοιπά χωρά..... Σύνολον (χιλιόγρα.)	4.002 2.443 303 10.322 6.280 7.751 81.401	28.547 17.968 3.680 41.526 49.563 2.465 128.749	— — — — — — 1.310.615	— — — — — — 3.053.448	France États-Unis Espagne Italie G. Brétagne Autres pays Total (kilogram.)	181. Flanelles de laine. 667.
184, 185. 'Υφάσματα μάλλινα ή τρίχυνα. 685 - 694.	Γαλλία 'Ην. Πολιτεία..... 'Ισπανία..... 'Ιταλία..... Καναδάς..... Μ. Βρεττανία..... Τουρκία..... Λοιπά χωρά..... Σύνολον (χιλιόγρα.)	172.449 95.388 22.310 152.495 — 807.352 5.078 70.715 1.925.767	165.148 17.776 44.141 117.849 690.902 1.769.348 16.381 30.352 2.851.697	— — — — — — — — 74.879.584	— — — — — — — — 131.532.439	France États-Unis Espagne Italie Canada G. Brétagne Turquie Autres pays Total (kilogram.)	184, 185. Tissus de laine ou de poils 685 - 694
186, 187. 'Ετοιμα ενδύματα ανδρών και γυναικῶν μάλλινα. 695 - 699.	Γαλλία 'Ην. Πολιτεία..... 'Ιταλία..... Μ. Βρεττανία..... Λοιπά χωρά..... Σύνολον (χιλιόγρα.)	4.620 5.039 3.424 4.690 1.822 19.393	8.821 9.769 5.396 23.723 2.334 30.043	— — — — — 1.763.534	— — — — — 4.263.491	France États-Unis Italie G. Brétagne Autres pays Total (kilogram.)	186, 187. Vêtements confectionnés de laine pour hommes et femmes. 695 - 699.
188, 189. Μίταξα και κλωστοειδή αούτης. 700, 701.	Γαλλία Γερμανία..... 'Ιταλία..... Τουρκία..... Λοιπά χωρά..... Σύνολον (χιλιόγρα.)	300 238 1.957 244 179 2.913	1.449 157 1.962 322 365 4.253	— — — — — 353.311	— — — — — 421.746	France Allemagne Italie Turquie Autres pays Total (kilogram.)	188, 189. Soie et fils de soie. 700, 701
194, 195 α και δ. 'Υφάσματα μεταξωτά. 711, 712 και 715.	Αίγυπτος Γαλλία 'Ελβετία..... 'Ην. Πολιτεία..... 'Ιταλία..... Μ. Βρεττανία..... Λοιπά χωρά..... Σύνολον (χιλιόγρα.)	729 22.306 1.343 1.289 16.898 3.185 2.022 47.772	1.904 44.306 5.183 2.382 23.907 9.514 1.596 88.792	— — — — — — — 11.129.603	— — — — — — — 18.742.684	Égypte France Suisse États-Unis Italie G. Brétagne Autres pays Total (kilogram.)	194, 195 α et δ. Tissus de soie. 711, 712 et 715.
197, 198. 'Ετοιμα ενδύματα ανδρών και γυναικῶν μεταξωτά. 718, 719.	Γαλλία 'Ελβετία..... 'Ην. Πολιτεία..... Μ. Βρεττανία..... Λοιπά χωρά..... Σύνολον (χιλιόγρα.)	2.781 131 169 55 305 3.441	1.569 183 215 183 232 2.392	— — — — — 721.923	— — — — — 357.348	France Suisse États-Unis G. Brétagne Autres pays Total (kilogram.)	197, 198 Vêtements confectionnés de soie pour hommes et femmes. 718, 719.
200. 'Ενδύματα διά βαπτίσεις μεταξωτά. 721, 722.	Γαλλία 'Ιταλία..... Λοιπά χωρά..... Σύνολον (τεμάχια)	8 — 7 13	49 4 15 68	— — — 1.360	— — — 3.360	France Italie Autres pays Total (pièces)	200. Lovelles de soie 721, 722.

Πίναξ Α'. (Συνέχεια)

ΕΜΠΟΡΕΥΜΑΤΑ	Χώρα προελεύσεως	*Από 1 Ιανουαρίου — 31 Δεκεμβρίου Du 1 Janvier — 31 Décembre				Pays de provenance	MARCHANDISES
		Ποσότης Quantité		*Αξία εις δραχ. Valeur en drach.			
		1921	1920	1921	1920		
XV. Είδη εκ σπάρτου κλπ. — Ouvrages de sparterie etc.							
201 α. Σχοινία εκ σπάρτου. 728.	Αγγλικαί Ίνδαι...	—	13.744			Indes Anglaises	201 α. Corrages de sparterie. 723.
	Βέλγιον.....	5.542	14.101			Belgique	
	Γαλλία.....	903	2.648			France	
	Ην. Πολιτεία.....	3.184	10.537			États-Unis	
	Ιταλία.....	12.497	13.064			Italie	
	Μ. Βρετανία.....	140.343	315.164			G. Bretagne	
	Λοιπαί χώραι.....	29.944	14.586			Autres pays	
	Σύνολον (χιλιόγρα.)	192.413	363.844	1.216.123	2.246.786	Total (kilogram.)	
202. Νήματα εκ καννάβεως. 726.	Γαλλία.....	7.245	6.842			France	202. Fils de chanvre. 726.
	Ιταλία.....	201.149	266.723			Italie	
	Μ. Βρετανία.....	183.196	397.625			G. Bretagne	
	Λοιπαί χώραι.....	50.941	2.650			Autres pays	
	Σύνολον (χιλιόγρα.)	442.331	673.840	1.382.205	1.843.603	Total (kilogram.)	
203 α, β. Υφάσματα χονδρά εκ καννάβεως. 727, 728.	Αγγλικαί Ίνδαι...	—	25.788			Indes Anglaises	203 α, β. Tissus grossiers de chanvre. 727, 728.
	Αίγυπτος.....	6.963	48.140			Égypte	
	Γαλλία.....	8.422	48.924			France	
	Ην. Πολιτεία.....	21.046	105.257			États-Unis	
	Ιταλία.....	27.973	52.807			Italie	
	Μ. Βρετανία.....	223.576	723.051			G. Bretagne	
	Όλλανδία.....	61.802	81.668			Hollande	
	Λοιπαί χώραι.....	21.755	30.982			Autres pays	
	Σύνολον (χιλιόγρα.)	371.337	1.116.617	2.367.613	10.229.202	Total (kilogram.)	
203 γ, δ. Σχοινία εκ καννάβεως και σπάρτοι. 730, 731.	Βέλγιον.....	20.168	13.655			Belgique	203 γ, δ. Corrages de chanvre et ficelles. 730, 731.
	Γαλλία.....	7.226	20.944			France	
	Γιουγκοσλαβία.....	79.716	157.188			Yougoslavie	
	Ισπανία.....	4.321	15.892			Espagne	
	Ιταλία.....	162.625	425.397			Italie	
	Καναδάς.....	—	10.091			Canada	
	Μ. Βρετανία.....	71.131	114.422			G. Bretagne	
	Τουρκία.....	4.665	29.475			Turquie	
	Λοιπαί χώραι.....	61.950	26.095			Autres pays	
	Σύνολον (χιλιόγρα.)	411.302	813.159	2.682.338	6.474.396	Total (kilogram.)	
208 ε. Σάκκοι καινοεργείς η μη. 732.	Αγγλικαί Ίνδαι...	216.022	342.277			Indes Anglaises	208 ε. Sacs neufs ou non. 732.
	Αίγυπτος.....	1.313.980	1.225.693			Égypte	
	Γαλλία.....	45.773	101.063			France	
	Ην. Πολιτεία.....	183.250	214.268			États-Unis	
	Ισπανία.....	14.278	18.643			Espagne	
	Ιταλία.....	23.605	14.365			Italie	
	Μ. Βρετανία.....	429.786	647.403			G. Bretagne	
	Όλλανδία.....	87.486	60.029			Hollande	
	Τουρκία.....	51.787	40.980			Turquie	
	Λοιπαί χώραι.....	114.677	34.795			Autres pays	
	Σύνολον (χιλιόγρα.)	2.480.644	2.699.316	11.618.302	10.464.818	Total (kilogram.)	
209 α, β. Πιλήματα εν γένει. 738, 739.	Γαλλία.....	2.951	4.463			France	209 α, β. Futres en général. 738, 739.
	Ιταλία.....	52.855	92.985			Italie	
	Λοιπαί χώραι.....	6.579	3.129			Autres pays	
	Σύνολον (τεμάχια)	62.385	100.577	603.448	668.636	Total (pièces)	
209 γ, δ, ε. Ταισιολέγματα εκ ψιάθου. 740—742.	Γαλλία.....	4.089	4.546			France	209 γ, δ, ε. Tresses de paille d'écorce. 740—742.
	Ιταλία.....	10.095	20.706			Italie	
	Μ. Βρετανία.....	19.388	68.438			G. Bretagne	
	Λοιπαί χώραι.....	1.588	2.811			Autres pays	
	Σύνολον (χιλιόγρα.)	35.160	96.301	397.493	2.341.901	Total (kilogram.)	

ΕΜΠΟΡΕΥΜΑΤΑ	Χῶραι προελεύσεως	Ἀπὸ 1 Ἰανουαρίου - 31 Δεκεμβρίου Du 1 Janvier - 31 Décembre				Pays de provenance	MARCHANDISES
		Ποσότης Quantité		Ἄξια εἰς δραχ. Valeur en drach.			
		1921	1920	1921	1920		
210 πλὴν 210 δ. Πῖλοι ἐν γένει. 743-753 πλὴν 749.	Γαλλία	23.320	62.347			France	210 excepté 210 d. Chapeaux en général. 743-753 excepté 749.
	Ἰταλία.....	109.965	320.268			Italie	
211, 212. Ἄνθη μιμητὰ καὶ περὰ στολισμοῦ. 754-760.	Μ. Βρετανία.....	12.839	33.951			G. Bretagne	211, 212. Fleurs artificielles et plumes par parures. 754-760
	Ἄλλαι χῶραι.....	2.614	7.415			Hollande	
	Ἄλλαι χῶραι.....	2.219	9.684			Autres pays	
	Σύνολον (τεμάχια)	130.957	433.663	5.033.791	19.687.963	Total (pièces)	
213-218. Εἶδη κορινθοπλεκτικῆς. 761-767.	Γαλλία	794	1.516			France	213-218. Paniers 761-767.
	Ἰταλία.....	93	70			Italie	
222. Σάρωθρα. 772, 773.	Μ. Βρετανία.....	5	94			G. Bretagne	222. Balais. 772, 773.
	Ἄλλαι χῶραι.....	100	122			Autres pays	
	Σύνολον (χιλιόγρα.)	992	1.802	633.246	1.349.271	Total (kilogram.)	
223 β καὶ γ. Πλίνθοι καὶ κέραμοι. 775 καὶ 777.	Αἴγυπτος	59.576	88.161			Égypte	223 b et c. Briques et tuiles. 775 et 777.
	Γαλλία	14.952	50.502			France	
231. Φιάλαι ἐν γένει. 790, 791.	Ἰσπανία	1.872	13.738			Espagne	231. Bouteilles. 790, 791.
	Ἰταλία.....	66.385	145.363			Italie	
235 α καὶ β Ἰαλοπίνακες ἐν γένει. 796 καὶ 798.	Μ. Βρετανία.....	1.950	23.139			G. Bretagne	235 a et b. Verres à vitre. 796 et 798.
	Ἄλλαι χῶραι.....	15.143	48.035			Hollande	
	Τουρκία	120.477	139.958			Turquie	
	Ἄλλαι χῶραι.....	8.969	9.442			Autres pays	
	Σύνολον (χιλιόγρα.)	289.324	318.333	649.131	1.136.376	Total (kilogram.)	
235 α καὶ β Ἰαλοπίνακες ἐν γένει. 796 καὶ 798.	Βουλγαρία.....	294	30.083			Bulgarie	235 a et b. Verres à vitre. 796 et 798.
	Ἰταλία.....	8.364	56.433			Italie	
235 α καὶ β Ἰαλοπίνακες ἐν γένει. 796 καὶ 798.	Ρουμανία	—	45.650			Roumanie	235 a et b. Verres à vitre. 796 et 798.
	Τουρκία	2.514	25.000			Turquie	
	Ἄλλαι χῶραι.....	5.931	13.097			Autres pays	
	Σύνολον (χιλιόγρα.)	17.108	170.263	47.377	430.639	Total (kilogram.)	

XVI. Ἀγγειοπλαστικά καὶ ὑαλοουργικά προϊόντα.— Poteries et verreries.

223 β καὶ γ. Πλίνθοι καὶ κέραμοι. 775 καὶ 777.	Γαλλία	42.826	7.216			France	223 b et c. Briques et tuiles. 775 et 777.
	Ἰταλία.....	10.423	121.290			Italie	
231. Φιάλαι ἐν γένει. 790, 791.	Τουρκία	70.492	72.551			Turquie	231. Bouteilles. 790, 791.
	Ἄλλαι χῶραι.....	33.399	16.589			Autres pays	
	Σύνολον (τεμάχια)	137.140	217.637	43.391	36.376	Total (pièces)	
235 α καὶ β Ἰαλοπίνακες ἐν γένει. 796 καὶ 798.	Αἴγυπτος	17.986	27.849			Égypte	235 a et b. Verres à vitre. 796 et 798.
	Αὐστρία	15.114	28.038			Autriche	
235 α καὶ β Ἰαλοπίνακες ἐν γένει. 796 καὶ 798.	Γαλλία	109.494	246.710			France	235 a et b. Verres à vitre. 796 et 798.
	Γερμανία	97.515	393.810			Allemagne	
235 α καὶ β Ἰαλοπίνακες ἐν γένει. 796 καὶ 798.	Ἡν. Πολιτεία.....	11.557	28.507			États-Unis	235 a et b. Verres à vitre. 796 et 798.
	Ἰταλία.....	73.256	215.350			Italie	
235 α καὶ β Ἰαλοπίνακες ἐν γένει. 796 καὶ 798.	Μ. Βρετανία.....	67.127	72.302			G. Bretagne	235 a et b. Verres à vitre. 796 et 798.
	Ἄλλαι χῶραι.....	206.340	454.230			Hollande	
	Ἄλλαι χῶραι.....	64.766	62.876			Autres pays	
	Σύνολον (χιλιόγρα.)	663.133	1.329.672	1.421.373	3.372.440	Total (kilogram.)	
235 α καὶ β Ἰαλοπίνακες ἐν γένει. 796 καὶ 798.	Βέλγιον.....	861.897	947.235			Belgique	235 a et b. Verres à vitre. 796 et 798.
	Γαλλία	34.611	23.008			France	
235 α καὶ β Ἰαλοπίνακες ἐν γένει. 796 καὶ 798.	Ἰσπανία	16.408	27.007			Espagne	235 a et b. Verres à vitre. 796 et 798.
	Ἰταλία.....	13.908	101.221			Italie	
235 α καὶ β Ἰαλοπίνακες ἐν γένει. 796 καὶ 798.	Μ. Βρετανία.....	51.148	156.994			G. Bretagne	235 a et b. Verres à vitre. 796 et 798.
	Ἄλλαι χῶραι.....	212.262	735.028			Hollande	
	Ἄλλαι χῶραι.....	110.044	21.304			Autres pays	
	Σύνολον (χιλιόγρα.)	1.300.248	2.011.797	3.612.732	6.634.791	Total (kilogram.)	

ΕΜΠΟΡΕΥΜΑΤΑ	Χῶραι προελεύσεως	Ἀπὸ 1 Ἰανουαρίου—31 Δεκεμβρίου Du 1 Janvier—31 Décembre				Pays de provenance	MARCHANDISES
		Ποσότης Quantité		Ἀξία εἰς δραχ. Valeur en drach.			
		1921	1929	1921	1920		
XVII. Κατεργασμένα ὄρυκτά καὶ μέταλλα.—Minéraux et métaux ouvrés.							
241—247 καὶ 250—251. Εἶδη ἀπλά ἐκ σιδήρου. 809—833 καὶ 836—847.	Αἴγυπτος.....	6.432	36.013			Égypte	241—247 et 250—251. Objets simples en fer. 809—833 et 836—847.
	Αὐστρία.....	155.903	57.655			Autriche	
	Βέλγιον.....	2.050.402	888.492			Belgique	
	Γαλλία.....	793.644	997.272			France	
	Γερμανία.....	1.992.832	530.214			Allemagne	
	Γιουγκοσλαβία.....	5.375	37.067			Yougoslavie	
	Ἡν. Πολιτεῖαι.....	448.977	3.355.676			États-Unis	
	Ἰσπανία.....	5.960	43.517			Espagne	
	Ἰταλία.....	302.864	539.875			Italie	
	Μ. Βρετανία.....	1.133.997	3.957.364			G. Bretagne	
	Ὁλλανδία.....	423.657	612.644			Hollande	
	Ρωσσία.....	—	160.508			Russie	
	Σουηδία.....	55.713	50.532			Suède	
	Τουρκία.....	31.835	300.938			Turquie	
Λοιπαὶ χῶραι.....	201.411	94.097			Autres pays		
Σύνολον (χιλιόγρα.)	7.609.002	11.661.884	19.073.796	24.445.283	Total (kilogram.)		
248. Ἡλοὶ, ἔλικες καὶ πῦρσαι ἐν γένει. 834.	Βέλγιον.....	1.366.095	1.125.513			Belgique	248. Clous, vis et pointes en général. 834.
	Γαλλία.....	137.037	271.409			France	
	Γερμανία.....	304.606	18.435			Allemagne	
	Ἡν. Πολιτεῖαι.....	227.618	481.753			États-Unis	
	Ἰσπανία.....	7.204	113.842			Espagne	
	Ἰταλία.....	165.736	928.982			Italie	
	Μ. Βρετανία.....	187.509	621.464			G. Bretagne	
	Ὁλλανδία.....	319.937	223.728			Hollande	
	Σουηδία.....	90.684	187.703			Suède	
	Λοιπαὶ χῶραι.....	113.470	73.059			Autres pays	
Σύνολον (χιλιόγρα.)	2.919.893	4.043.838	3.773.208	8.900.863	Total (kilogram.)		
249. Ἐργαλεῖα καὶ θρυμνα γεωργικὰ. 835.	Γαλλία.....	113.643	94.063			France	249. Instruments et outils agricoles. 835.
	Γερμανία.....	250.681	170.985			Allemagne	
	Ἡν. Πολιτεῖαι.....	100.359	186.457			États-Unis	
	Ἰταλία.....	44.452	76.473			Italie	
	Μ. Βρετανία.....	88.180	381.207			G. Bretagne	
	Ὁλλανδία.....	8.062	56.935			Hollande	
	Τσεχοσλοβακία.....	59.273	19.548			Tchécoslovaquie	
	Λοιπαὶ χῶραι.....	167.706	122.852			Autres pays	
Σύνολον (χιλιόγρα.)	832.356	1.408.320	2.933.027	3.061.070	Total (kilogram.)		
252. Μηχαναὶ ἐν γένει. 848—868.	Αὐστρία.....	156.721	77.114			Autriche	252. Machines en fer en général. 848—868.
	Βέλγιον.....	286.462	431.224			Belgique	
	Γαλλία.....	573.579	764.662			France	
	Γερμανία.....	3.392.077	801.668			Allemagne	
	Ἑλβετία.....	104.182	329.560			Suisse	
	Ἡν. Πολιτεῖαι.....	382.976	1.393.904			États-Unis	
	Ἰταλία.....	454.329	826.063			Italie	
	Μ. Βρετανία.....	1.325.819	2.588.251			G. Bretagne	
	Ὁλλανδία.....	121.039	240.902			Hollande	
	Σουηδία.....	31.427	207.768			Suède	
	Τουρκία.....	24.435	59.062			Turquie	
	Λοιπαὶ χῶραι.....	95.034	131.059			Autres pays	
Σύνολον (χιλιόγρα.)	6.948.080	7.851.237	29.791.639	32.033.483	Total (kilogram.)		
253, 254 α. Μηχαναὶ οἰκιακῆς χρήσεως. 869, 870.	Γερμανία.....	36.756	11.473			Allemagne	253, 254 α. Machines en fer d'usage domestique. 869, 870.
	Ἡν. Πολιτεῖαι.....	11.372	20.691			États-Unis	
	Ἰταλία.....	6.812	10.129			Italie	
	Μ. Βρετανία.....	2.144	10.206			G. Bretagne	
	Σουηδία.....	3.297	12.328			Suède	
	Λοιπαὶ χῶραι.....	18.633	15.467			Autres pays	
Σύνολον (χιλιόγρα.)	79.014	80.294	790.339	730.221	Total (kilogram.)		

Πίναξ Α'. (Συνέχεια)

ΕΜΠΟΡΕΥΜΑΤΑ	Χώροι προελεύσεως	'Από 1 'Ιανουαρίου - 31 Δεκεμβρίου Du 1 Janvier - 31 Décembre				Pays de provenance	MARCHANDISES
		Ποσότης Quantité		'Αξία εις δραχ. Valeur en drach.			
		1921	1920	1921	1920		
255. Μηχανικά εργαλεία κλπ. 874-876.	Γαλλία	391	809			France	255. Machines à souder etc. 874-876
	Γερμανία	1.828	363			Allemagne	
	Ην. Πολιτεία	686	5.052			États-Unis	
	Ιταλία	126	853			Italie	
	Μ. Βρετανία	1.157	26.069			G. Bretagne	
	Λοιπά χωρά	937	775			Autres pays	
	Σύνολον (τεμάχια)	3.123	33.921	1.831.911	13.492.200	Total (pièces)	
258-261. Είδη εκ χάλυβος. 879-884.	Αυστρία	4.931	4.842			Autriche	258-261. Objets en acier. 879-884.
	Βέλγιον	88.961	12.659			Belgique	
	Γαλλία	34.925	32.375			France	
	Γερμανία	144.325	45.249			Allemagne	
	Ην. Πολιτεία	8.669	41.210			États-Unis	
	Ιταλία	21.874	40.465			Italie	
	Μ. Βρετανία	51.963	74.152			G. Bretagne	
	Όλλανδία	22.471	17.554			Hollande	
	Λοιπά χωρά	4.282	18.059			Autres pays	
	Σύνολον (χιλιόγραμ.)	332.401	236.363	1.833.371	1.043.201	Total (kilogram.)	
262-265. Είδη εκ μολύβδου. 885-893.	Γαλλία	57.025	120.062			France	262-265. Objets en plomb. 885-893.
	Ιταλία	41.525	34.971			Italie	
	Μ. Βρετανία	25.789	65.374			G. Bretagne	
	Λοιπά χωρά	60.768	11.189			Autres pays	
	Σύνολον (χιλιόγραμ.)	185.107	231.396	944.636	799.331	Total (kilogram.)	
266, 267. Είδη εκ χαλκού. 894-901.	Γαλλία	9.062	35.293			France	266, 267. Objets en cuivre. 894-901.
	Ην. Πολιτεία	1.033	2.466			États-Unis	
	Μ. Βρετανία	1.139	36.191			G. Bretagne	
	Λοιπά χωρά	12.396	15.095			Autres pays	
	Σύνολον (χιλιόγραμ.)	23.630	39.045	167.179	1.463.076	Total (kilogram.)	
268-271. Είδη εκ ορειχάλκου. 902-909.	Γαλλία	39.189	59.906			France	268-271. Objets en bronze. 902-909
	Γερμανία	61.612	20.870			Allemagne	
	Ην. Πολιτεία	14.087	32.570			États-Unis	
	Ιταλία	23.033	32.145			Italie	
	Μ. Βρετανία	38.870	119.507			G. Bretagne	
	Όλλανδία	15.508	9.030			Hollande	
	Τουρκία	8.564	18.037			Turquie	
	Λοιπά χωρά	13.461	19.156			Autres pays	
	Σύνολον (χιλιόγραμ.)	217.324	311.221	5.388.354	10.213.600	Total (kilogram.)	
272, 273. Είδη εκ ψευδαργύρου. 910-915.	Γαλλία	910	2.033			France	272, 273. Objets en zinc. 910-915.
	Γερμανία	4.805	1.481			Allemagne	
	Ιταλία	1.180	2.912			Italie	
	Μ. Βρετανία	18.158	7.048			G. Bretagne	
	Όλλανδία	1.573	609			Hollande	
	Λοιπά χωρά	2.127	981			Autres pays	
	Σύνολον (χιλιόγραμ.)	23.733	13.064	224.327	129.630	Total (kilogram.)	
274, 275. Είδη εκ κασσιτέρου. 916-919.	Γαλλία	3.478	7.845			France	274, 275. Objets en étain. 916-919.
	Ιταλία	894	1.330			Italie	
	Μ. Βρετανία	200	2.969			G. Bretagne	
	Λοιπά χωρά	13.068	3.761			Autres pays	
	Σύνολον (χιλιόγραμ.)	17.640	13.903	134.200	369.443	Total (kilogram.)	

Μουσικά όργανα και επιστημονικά εργαλεία—Τέχναι χαρτου—Instruments de musique et outils scientifiques—Papier et ses applications

Πίναξ Α'. (Συνέχεια)

Tableau A'. (Suite)

ΕΜΠΟΡΕΥΜΑΤΑ	Χώρα προελεύσεως	'Από 1 'Ιανουαρίου—31 Δεκεμβρίου Du 1 Janvier—31 Décembre				Pays de provenance	MARCHANDISES
		Ποσότης Quantité		'Αξία εις δραχ. Valeur en drach.			
		1921	1920	1921	1920		
	Αίγυπτος	9.798	27.654			Égypte	
	Γαλλία	174.752	478.104			France	
	Γερμανία	443.305	184.232			Allemagne	
	'Ελβετία	33.916	231.093			Suisse	
276—278.	'Ην. Πολιτεία	46.963	144.560			États-Unis	276—278.
Είδη αργυρά, χρυσά ή ει πλατίνης.	'Ισπανία	83.681	282.545			Espagne	Objets en argent, en or ou en platine.
920—926.	'Ιταλία	185.542	266.689			Italie	
	Μ. Βρετανία	125.697	303.637			G. Bretagne	
	Ρωσία	—	47.872			Russie	
	Τουρκία	15.984	46.998			Turquie	
	Λοιπά χδρα	5.001	27.302			Autres pays	
	Σύνολον (γραμμ.)	1.124.639	2.040.686	1.403.940	2.366.672	Total (gram.)	
XVIII. Μουσικά όργανα και επιστημονικά εργαλεία.—Instruments de musique et outils scientifiques.							
281—286.	Γαλλία	663	974			France	
	Γερμανία	1.783	473			Allemagne	
Μουσικά όργανα εν γένει.	Γιουγκοσλαβία	15.554	2.372			Yougoslavie	281—286.
982—940.	'Ην. Πολιτεία	131	454			États-Unis	Instruments de musique en général.
	'Ιταλία	1.669	3.911			Italie	
	Μ. Βρετανία	71	161			G. Bretagne	
	Τουρκία	35	1.693			Turquie	
	Λοιπά χδρα	984	469			Autres pays	
	Σύνολον (τεμάχια)	10.890	10.807	4.131.085	4.007.336	Total (pièces)	932—940.
287—290.	Γαλλία	17.981	54.122			France	
Επιστημονικά εργαλεία.	Γερμανία	35.106	27.743			Allemagne	
941—959.	'Ελβετία	461	10.817			Suisse	287—290.
	'Ην. Πολιτεία	1.605	5.733			États-Unis	Outils scientifiques.
	'Ιταλία	15.216	52.836			Italie	
	Μ. Βρετανία	2.961	22.938			G. Bretagne	
	'Ολλανδία	1.890	27.933			Hollande	
	Λοιπά χδρα	6.745	13.553			Autres pays	
	Σύνολον (τεμάχια)	81.865	215.678	1.816.613	3.293.554	Total (pièces)	941—959.
288—290.	Γαλλία	512	6.376			France	
Ώρολόγια εν γένει.	'Ελβετία	5.421	33.372			Suisse	288—290.
971—978.	'Ην. Πολιτεία	283	1.454			États-Unis	Montres.
	'Ιταλία	270	2.385			Italie	
	Λοιπά χδρα	4.768	2.598			Autres pays	
	Σύνολον (τεμάχια)	11.254	46.183	361.780	1.941.810	Total (pièces)	971—978.
XIX. Τέχναι χαρτου.—Papier et ses applications.							
297 και 299 β, γ.	Βέλγιον	47.198	64.204			Belgique	
Πολτοι χαρτου και καρτόν.	Γιουγκοσλαβία	30.644	24.947			Yougoslavie	
980, 983 και 984.	'Ην. Πολιτεία	1.334	20.353			États-Unis	297 et 299 β, γ.
	'Ιταλία	358.996	363.910			Italie	Pâte de papier et carton.
	Μ. Βρετανία	90.876	74.737			G. Bretagne	
	Νορβηγία	42.818	47.299			Norvège	
	'Ολλανδία	351.007	534.096			Hollande	
	Σουηδία	183.781	1.018.359			Suède	
	Λοιπά χδρα	388.673	92.748			Autres pays	
	Σύνολον (χιλόγρ.)	1.495.327	2.240.658	2.336.330	2.359.206	Total (kilogram.)	980, 983 et 984.
300 α.	Αυστρία	17.623	22.791			Autriche	
Χάρτης τυπογραφικός.	Βέλγιον	86.150	89.477			Belgique	300 α.
986.	Γαλλία	105.205	119.542			France	Papier à imprimer.
	'Ην. Πολιτεία	35.943	325.927			États-Unis	
	'Ιταλία	187.674	166.501			Italie	
	Μ. Βρετανία	98.625	401.689			G. Bretagne	
	'Ολλανδία	527.156	630.793			Hollande	
	Σουηδία	253.829	550.480			Suède	
	Λοιπά χδρα	714.272	70.405			Autres pays	
	Σύνολον (χιλόγρ.)	2.026.477	2.077.603	3.407.771	3.173.382	Total (kilogram.)	986.

Εἶδη σύμμικτα ἐκ διαφόρων ὕλων — Objets en matières combinées

Πίναξ Α'. (Συνέχεια)

Tableau A'. (Suite)

ΕΜΠΟΡΕΥΜΑΤΑ	Χῶραι προελεύσεως	Ἀπὸ 1 Ἰανουαρίου - 31 Δεκεμβρίου Du 1 Janvier - 31 Décembre				Pays de provenance	MARCHANDISES
		Ποσότης Quantité		Ἀξία εἰς δραχ. Valeur en drach.			
		1921	1920	1921	1920		
300 β. Χάρτης ἐφημερίδων. 987.	Γερμανία.....	855.107	131.479	160.71	297.9	Allemagne	300 β. Papier de journaux. 987.
	Ἡν. Πολιτεία.....	5.911	122.734	101.78	174.75	États-Unis	
303. Χάρτης γραφῆς. 998, 999.	Ἰταλία.....	206.510	76.693	222.18	202.24	Italie	303. Papier à écrire. 998, 999.
	Μ. Βρετανία.....	43.886	80.198	200.12	212.32	G. Bretagne	
	Ὁλλανδία.....	496.919	252.927	606.44	230.26	Hollande	
	Σουηδία.....	537.735	1.774.266	245.22	284.22	Suède	
	Λοιπαὶ χῶραι.....	490.301	62.780	220.00	246.21	Autres pays	
	Σύνολον (χιλιόγρα.)	2.636.369	2.301.077	4.333.669	3.008.273	Total (kilogram.)	
	Γερμανία.....	529.386	—	—	—	Allemagne	
	Ἡν. Πολιτεία.....	25.164	718.950	360.02	630.21	États-Unis	
	Ἰταλία.....	89.471	126.332	—	—	Italie	
	Μ. Βρετανία.....	20.832	44.904	—	—	G. Bretagne	
	Ὁλλανδία.....	122.976	88.562	—	—	Hollande	
	Σουηδία.....	69.292	51.383	—	—	Suède	
	Λοιπαὶ χῶραι.....	111.036	68.907	—	—	Autres pays	
	Σύνολον (χιλιόγρα.)	963.137	1.099.038	3.256.093	2.542.141	Total (kilogram.)	
XX. Εἶδη σύμμικτα ἐκ διαφόρων ὕλων — Objets en matières combinées.							
319 Α α-θ. Ἀμαξοὶ ἐν γένει. 1032-1040.	Γαλλία.....	81	551	702.01	682.01	France	319 Α α-θ. Voitures. 1032-1040.
	Γερμανία.....	109	102	—	—	Allemagne	
319 Αι, ια. Ποδήλατα ἐν γένει. 1041, 1042.	Γιουγκοσλαβία.....	—	98	—	—	Yougoslavie	319 Αι, ια. Vélocipèdes. 1041, 1042.
	Ἡν. Πολιτεία.....	83	56	251.66	129.71	États-Unis	
	Ἰταλία.....	74	307	247.72	201.51	Italie	
	Μ. Βρετανία.....	155	357	718.01	461	G. Bretagne	
	Λοιπαὶ χῶραι.....	80	137	227.32	202.22	Autres pays	
	Σύνολον (τεμάχια)	582	1.603	303.780	2.744.400	Total (pièces)	
	Γαλλία.....	102	415	270.24	206.12	France	
	Ἡν. Πολιτεία.....	31	117	—	—	États-Unis	
	Ἰταλία.....	66	194	—	—	Italie	
	Μ. Βρετανία.....	136	698	915.3	724	G. Bretagne	
	Λοιπαὶ χῶραι.....	352	179	272.00	206.12	Autres pays	
	Σύνολον (τεμάχια)	687	1.603	646.272	1.439.300	Total (pièces)	
319 Β. Ἀυτοκίνητοι ἀμαξοί. 1044-1048.	Βέλγιον.....	13.006	15.051	201.00	221.11	Belgique	319 Β. Automobiles. 1044-1048.
	Γαλλία.....	54.030	228.908	—	—	France	
319 Γ δ. Ἐπίσωτρα ἐκ καουτσούκ. 1052.	Γερμανία.....	87.861	62.897	—	—	Allemagne	319 Γ δ. Enveloppes et chambres pour automobiles. 1052.
	Γιουγκοσλαβία.....	—	28.160	—	—	Yougoslavie	
	Ἡν. Πολιτεία.....	215.684	664.962	202.40	201.74	États-Unis	
	Ἰταλία.....	108.233	196.169	749.72	440.20	Italie	
	Μ. Βρετανία.....	12.224	136.739	255.02	221.11	G. Bretagne	
	Λοιπαὶ χῶραι.....	45.569	39.069	—	—	Autres pays	
	Σύνολον (χιλιόγρα.)	536.607	1.371.933	7.823.608	21.002.318	Total (kilogram.)	
	Γαλλία.....	66.100	98.704	—	—	France	
	Ἡν. Πολιτεία.....	38.423	111.801	—	—	États-Unis	
	Ἰταλία.....	26.798	15.353	—	—	Italie	
	Μ. Βρετανία.....	74.816	199.246	220.02	220.20	G. Bretagne	
	Λοιπαὶ χῶραι.....	210.647	25.721	—	—	Autres pays	
	Σύνολον (χιλιόγρα.)	416.784	430.823	3.911.449	6.321.423	Total (kilogram.)	
321 α-ε. Ἀλεξήλια καὶ ἀλεξίβροχα. 1058-1062.	Γαλλία.....	3.231	8.191	—	—	France	321 α-ε. Parasols et parapluies. 1058-1062.
	Ἰταλία.....	4.994	18.960	—	—	Italie	
	Μ. Βρετανία.....	523	14.157	—	—	G. Bretagne	
	Τουρκία.....	3.290	14.724	—	—	Turquie	
	Λοιπαὶ χῶραι.....	3.337	4.235	—	—	Autres pays	
	Σύνολον (τεμάχια)	13.375	60.267	339.907	1.197.371	Total (pièces)	

ΕΜΠΟΡΕΥΜΑΤΑ	Χώρα προελεύσεως	'Από 1 'Ιανουαρίου — 31 Δεκεμβρίου Du 1 Janvier — 31 Décembre				Pays de provenance	MARCHANDISES
		Ποσότης Quantité		'Αξία εις δραχ. Valeur en drach.			
		1921	1920	1921	1920		
325. Είδη εκ γουταπέφυκας, καουτσούκ και κόμμεως. 1075—1086.	Βέλγιον.....	7.670	2.277			Belgique	325. Objets en gutta-percha et caoutchouc. 1075—1086.
	Γαλλία.....	28.200	115.894			France	
	'Ην. Πολιτεία.....	8.447	21.701			États-Unis	
	'Ιταλία.....	20.244	34.165			Italie	
	Μ. Βρετανία.....	17.040	102.513			G. Bretagne	
	Λοιπαί χώραι.....	20.289	11.327			Autres pays	
	Σύνολον (χιλιόγρα.)	101.390	287.877	2.899.532	3.101.792	Total (kilogram.)	
329, 330. Κάτοπτρα εν γένει. 1090—1092.	Βέλγιον.....	9.610	15.056			Belgique	329, 330. Miroirs. 1090—1092.
	Γαλλία.....	571	2.594			France	
	Γερμανία.....	13.306	4.156			Allemagne	
	'Ιταλία.....	11.771	16.768			Italie	
	Μ. Βρετανία.....	3.048	12.215			G. Bretagne	
	'Ολλανδία.....	1.431	4.220			Hollande	
	Λοιπαί χώραι.....	4.626	9.813			Autres pays	
	Σύνολον (χιλιόγρα.)	44.363	64.822	409.382	467.967	Total (kilogram.)	
332. Κηρωτά μουσαμάδες επικεχριθμένοι. 1095, 1096.	Γαλλία.....	3.779	14.933			France	332. Toile cirée. 1095, 1096.
	'Ην. Πολιτεία.....	26.348	41.999			États-Unis	
	'Ιταλία.....	15.409	5.439			Italie	
	Μ. Βρετανία.....	167.384	299.893			G. Bretagne	
	Λοιπαί χώραι.....	17.562	2.209			Autres pays	
	Σύνολον (χιλιόγρα.)	230.482	364.473	1.780.610	1.723.974	Total (kilogram.)	
334. Λαμπτήρες και λυχνίαι εν γένει. 1101.	Αυστρία.....	15.623	11.821			Autriche	334. Lampes en général. 1101.
	Γαλλία.....	8.285	10.431			France	
	Γερμανία.....	67.144	34.280			Allemagne	
	'Ην. Πολιτεία.....	3.099	14.235			États-Unis	
	'Ιταλία.....	26.536	51.855			Italie	
	Μ. Βρετανία.....	2.579	10.857			G. Bretagne	
	'Ολλανδία.....	22.523	16.409			Hollande	
	Τουρκία.....	769	13.542			Turquie	
	Λοιπαί χώραι.....	7.762	12.721			Autres pays	
	Σύνολον (χιλιόγρα.)	134.320	178.881	3.868.323	3.084.409	Total (kilogram.)	
335. Μαχαιροπήρουννα και ξυ- ράφια. 1102—1109.	Γαλλία.....	3.924	3.314			France	335. Couteaux, fourchettes et rasoirs. 1102—1109.
	Γερμανία.....	27.969	2.543			Allemagne	
	'Ην. Πολιτεία.....	661	4.583			États-Unis	
	'Ιταλία.....	1.071	2.716			Italie	
	Μ. Βρετανία.....	1.751	9.763			G. Bretagne	
	'Ολλανδία.....	4.047	2.189			Hollande	
	Λοιπαί χώραι.....	1.723	2.053			Autres pays	
	Σύνολον (χιλιόγρα.)	41.146	27.161	1.233.899	988.033	Total (kilogram.)	



Quantité et valeur des marchandises exportées
du 1/1/1928 au 31/12/1928

II. ΕΞΑΓΩΓΗ

II. EXPORTATION



ΕΜΠΟΡΙΚΑ	Κατηγορία	1928	1927	1928	1927
1	Αυτά				
2	Αυτά				
3	Αυτά				
4	Αυτά				
5	Αυτά				
6	Αυτά				
7	Αυτά				
8	Αυτά				
9	Αυτά				
10	Αυτά				
11-12	Αυτά				
13	Αυτά				
14	Αυτά				
15	Αυτά				
16	Αυτά				
17	Αυτά				
18	Αυτά				
19	Αυτά				
20	Αυτά				
21	Αυτά				
22	Αυτά				
23	Αυτά				
24	Αυτά				
25	Αυτά				
26	Αυτά				
27	Αυτά				
28	Αυτά				
29	Αυτά				
30	Αυτά				
31	Αυτά				
32	Αυτά				
33	Αυτά				
34	Αυτά				
35	Αυτά				
36	Αυτά				
37	Αυτά				
38	Αυτά				
39	Αυτά				
40	Αυτά				
41	Αυτά				
42	Αυτά				
43	Αυτά				
44	Αυτά				
45	Αυτά				
46	Αυτά				
47	Αυτά				
48	Αυτά				
49	Αυτά				
50	Αυτά				
51	Αυτά				
52	Αυτά				
53	Αυτά				
54	Αυτά				
55	Αυτά				
56	Αυτά				
57	Αυτά				
58	Αυτά				
59	Αυτά				
60	Αυτά				
61	Αυτά				
62	Αυτά				
63	Αυτά				
64	Αυτά				
65	Αυτά				
66	Αυτά				
67	Αυτά				
68	Αυτά				
69	Αυτά				
70	Αυτά				
71	Αυτά				
72	Αυτά				
73	Αυτά				
74	Αυτά				
75	Αυτά				
76	Αυτά				
77	Αυτά				
78	Αυτά				
79	Αυτά				
80	Αυτά				
81	Αυτά				
82	Αυτά				
83	Αυτά				
84	Αυτά				
85	Αυτά				
86	Αυτά				
87	Αυτά				
88	Αυτά				
89	Αυτά				
90	Αυτά				
91	Αυτά				
92	Αυτά				
93	Αυτά				
94	Αυτά				
95	Αυτά				
96	Αυτά				
97	Αυτά				
98	Αυτά				
99	Αυτά				
100	Αυτά				
Σύνολο (χίλια)		205,303	251,464	255,019	271,200
					Total (kilogram)

Η ΓΩΤΑΞΕ .II

II. EXPORTATION



Ποσότης και αξία εξαγωγής των κυριωτέρων εμπορευμάτων από 1 Ιανουαρίου — 31 Δεκεμβρίου κατά χώρα προορισμού.

Quantité et valeur des principales marchandises exportées du 1 Janvier — 31 Décembre par pays de destination.

ΕΜΠΟΡΕΥΜΑΤΑ	Χώρα προορισμού	Από 1 Ιανουαρίου — 31 Δεκεμβρίου Du 1 Janvier — 31 Décembre				Pays de destination	MARCHANDISES	
		Ποσότης Quantité		Αξία εις δραχ. Valeur en drach.				
		1921	1920	1921	1920			
II. Κτηνοτροφικά προϊόντα—Produits et dérivés d'animaux.								
4. Τυρός εν γένει. 30--34.	Βουλγαρία.....	—	33.623			Bulgarie	4. Fromage. 30--34.	
	Τουρκία.....	19.814	28.947			Turquie		
	Λοιπά χῶρα.....	258.625	31.781			Autres pays		
	Σύνολον (χιλιόγρα.)	278.439	91.331	9.160.875	521.599	Total (kilogram.)		
	Γαλλία.....	4.480	41.328			France		
6 α. Έρια. 40.	Γερμανία.....	—	27.682			Allemagne	6 α. Laine. 40.	
	Γιουγκοσλαβία.....	554.772	275.476			Yougoslavie		
	Ἡν. Πολιτεία.....	4.143	172.671			États-Unis		
	Ἰταλία.....	46.770	449.929			Italie		
	Μ. Βρετανία.....	—	50.398			G. Bretagne		
Λοιπά χῶρα.....	23.591	4.758			Autres pays			
Σύνολον (χιλιόγρα.)	633.756	992.242	2.381.188	3.056.319	Total (kilogram.)			
6 α. Κονκόλια. 47.	Γαλλία.....	62.836	6.499			France	6 α. Cocons. 47.	
	Γιουγκοσλαβία.....	—	3.743			Yougoslavie		
	Ἰταλία.....	217.690	95.383			Italie		
	Λοιπά χῶρα.....	1.824	4.093			Autres pays		
	Σύνολον (χιλιόγρα.)	282.350	109.718	6.265.256	2.988.252	Total (kilogram.)		
6 α. Όσά ξῶων. 50.	Μ. Βρετανία.....	8.960	153.600			G. Bretagne	6 α. Os d'animaux. 50.	
	Λοιπά χῶρα.....	45.935	45.574			Autres pays		
	Σύνολον (χιλιόγρα.)	54.895	199.174	12.605	29.876	Total (kilogram.)		
	Βουλγαρία.....	12	6.979			Bulgarie		
	Γαλλία.....	235.827	464.075			France		
6 β, γ. Δέρματα ἀκατέργαστα. 52--54.	Γερμανία.....	758.992	134.989			Allemagne	6 β, γ. Peaux d'animaux non ouvrées. 52--54.	
	Γιουγκοσλαβία.....	92.508	85.158			Yougoslavie		
	Ἡν. Πολιτεία.....	278.935	175.211			États-Unis		
	Ἰταλία.....	813.582	501.073			Italie		
	Μ. Βρετανία.....	87.372	170.383			G. Bretagne		
	Τουρκία.....	16.671	63.099			Turquie		
	Λοιπά χῶρα.....	66.386	45.241			Autres pays		
	Σύνολον (χιλιόγρα.)	2.350.233	1.646.208	15.856.387	10.081.749	Total (kilogram.)		
	III. Ἀλιείας προϊόντα—Produits de la pêche.							
	11-14. Ίχθῦς παρασκευασμένοι. 62--75.	Αἴγυπτος.....	129.783	89.077				Égypte
Β. Ἠπειρος.....		4.896	3.256			Épire du Nord		
Βουλγαρία.....		1.152	14.559			Bulgarie		
Δωδεκάνησος.....		16.581	40.297			Dodécannèse		
Ἰταλία.....		5.792	17.514			Italie		
Μ. Βρετανία.....		30.040	2.778			G. Bretagne		
Τουρκία.....		15.948	125.260			Turquie		
Λοιπά χῶρα.....		65.196	52.423			Autres pays		
Σύνολον (χιλιόγρα.)		269.383	343.164	716.419	971.288	Total (kilogram.)		


Γεωργικά προϊόντα — Produits agricoles

Tableau B. (Suite)

Πίναξ Β' (Συνέχεια)

ΕΜΠΟΡΕΥΜΑΤΑ	Χώρα προορισμού	Από 1 Ιανουαρίου - 31 Δεκεμβρίου Du 1 Janvier - 31 Décembre				Pays de destination	MARCHANDISES
		Ποσότης Quantité		Αξία εις δραχ. Valeur en drach.			
		1921	1920	1921	1920		
15. <i>Αβγοτάραχοι.</i> 77.	Γαλλία Γερμανία Ιταλία Μ. Βρετανία Λοιπά χώρα	— — — 32	5 4 10 115	— — — —	— — — —	France Allemagne Italie G. Bretagne Autres pays	15. <i>Βουλγαρία.</i> 77.
	Σύνολον (χιλιόγρ.)	32	144	1.000	4.696	Total (kilogram.)	
18 β. <i>Σπόγγοι.</i> 81.	Βέλγιον Γαλλία Ην. Πολιτεία Ιταλία Μ. Βρετανία Λοιπά χώρα	— 1.662 1.604 11.290 6.893 8.996	2.373 3.108 1.801 1.041 8.919 4.251	— — — — — —	— — — — — —	Belgique France États-Unis Italie G. Bretagne Autres pays	18 β. <i>Έρπονγες.</i> 81.
	Σύνολον (χιλιόγρ.)	30.803	21.493	1.448.293	734.382	Total (kilogram.)	
IV. Γεωργικά προϊόντα — Produits agricoles.							
21. <i>Άλευρα εν γένει.</i> 91-93.	Βουλγαρία Δοδεκάνησος Ιταλία Τουρκία Λοιπά χώρα	— 15.680 — 310.643 537.702	4.020.883 1.068.633 95.424 435.306 861.915	— — — — —	— — — — —	Bulgarie Dodécanèse Italie Turquie Autres pays	21. <i>Farine en général.</i> 91-93.
	Σύνολον (χιλιόγρ.)	864.025	6.482.161	1.415.883	7.473.467	Total (kilogram.)	
22 γ. <i>Πίτυρα.</i> 96.	Τουρκία Λοιπά χώρα	15.360 51.264	65.971 62.106	— —	— —	Turquie Autres pays	22 γ. <i>Σόνς.</i> 96.
	Σύνολον (χιλιόγρ.)	66.624	128.077	33.800	81.973	Total (kilogram.)	
28. <i>Μαραθόσπορος και γλυκάνισσος.</i> 112, 118.	Βουλγαρία Μ. Βρετανία Τουρκία Λοιπά χώρα	— 12.544 7.228 28.801	1.281 3.133 5.795 4.550	— — — —	— — — —	Bulgarie G. Bretagne Turquie Autres pays	28. <i>Graine de fenouil marathosporos et anis.</i> 112, 113.
	Σύνολον (χιλιόγρ.)	48.573	14.739	83.961	13.113	Total (kilogram.)	
35. <i>Πορτογάλλια, λεμόνια, μανταρίνια και κίτρα.</i> 128-131.	Βουλγαρία Γιουγκοσλαβία Ην. Πολιτεία Ιταλία Μ. Βρετανία Τουρκία Λοιπά χώρα	— 2.259 283.133 428.931 144.469 248.679 1.476.708 1.374.346	114.915 247.963 277.234 33.005 104.484 2.088.605 565.530	— — — — — — —	— — — — — — —	Bulgarie Yougoslavie États-Unis Italie G. Bretagne Turquie Autres pays	35. <i>Oranges, citrons, mandarines et cédrats.</i> 128-131.
	Σύνολον (χιλιόγρ.)	3.953.323	3.431.736	4.023.246	2.324.696	Total (kilogram.)	
35. <i>Σαφραϊά νωπά.</i> 135.	Αίγυπτος Τουρκία Λοιπά χώρα	1.624.593 6.018 2.217	943.562 52.646 23.219	— — —	— — —	Égypte Turquie Autres pays	35. <i>Raisins frais.</i> 135.
	Σύνολον (χιλιόγρ.)	1.632.828	1.019.427	1.526.673	499.319	Total (kilogram.)	
35. <i>Όπώρα εν γένει.</i> 136.	Αίγυπτος Βουλγαρία Γιουγκοσλαβία Τουρκία Λοιπά χώρα	332.461 — 7.123 346.214 45.238	286.128 9.572 — 402.878 22.253	— — — — —	— — — — —	Égypte Bulgarie Yougoslavie Turquie Autres pays	35. <i>Fruits de table en général.</i> 136.
	Σύνολον (χιλιόγρ.)	731.036	720.331	486.363	343.372	Total (kilogram.)	

ΕΜΠΟΡΕΥΜΑΤΑ	Χώρα προορισμού	Από 1 Ιανουαρίου - 31 Δεκεμβρίου Du 1 Janvier - 31 Décembre				Pays de destination	MARCHANDISES
		Ποσότης Quantité		Άξια εις δραχ. Valeur en drach.			
		1921	1920	1921	1920		
36 β. Χαρούπια. 141.	Γαλλία	1.272.006	1.222.455			France	36 β. Caroubes. 141.
	Ην. Πολιτεία	52.804	133.201			Etats-Unis	
	Ιταλία	1.311.552	346.471			Italie	
	Μ. Βρετανία	625.502	241.793			G. Bretagne	
	Όλλανδία	25.589	78.035			Hollande	
	Ρουμανία	633.624	291.416			Roumanie	
	Τουρκία	240.239	671.089			Turquie	
	Λοιπά χῶρα	4.861.245	246.006			Autres pays	
	Σύνολον (χιλιόγρ.)	9.022.561	3.290.466	2.161.723	484.339	Total (kilogram)	
	38 β. Σταφίς Κορινθιακή. 144.	Αίγυπτος	47.559	39.232			
Βέλγιον		627.636	316.006			Belgique	
Γαλλία		1.375.152	1.954.325			France	
Γερμανία		4.032.757	1.823.558			Allemagne	
Γιουγκοσλαβία		97.369	151.871			Yougoslavie	
Ην. Πολιτεία		21.741.108	28.628.907			États-Unis	
Ιταλία		630.754	221.215			Italie	
Καναδάς		1.151.888	574.173			Canada	
Μ. Βρετανία		47.994.139	57.571.957			G. Bretagne	
Όλλανδία		9.545.517	4.657.060			Hollande	
Τουρκία	202.491	83.061			Turquie		
Λοιπά χῶρα	883.024	113.199			Autres pays		
Σύνολον (χιλιόγρ.)	88.329.394	96.134.364	287.704.367	112.477.438	Total (kilogram.)		
38 γ. Στάμ. 145.	Αίγυπτος	463.154	446.918			Égypte	38 γ. Στάμ. 145.
	Άλβανία	27.531	20.844			Albanie	
	Βουλγαρία	5.089	65.164			Bulgarie	
	Γιουγκοσλαβία	216.209	591.274			Yougoslavie	
	Γερμανία	438.632	680.168			Allemagne	
	Ην. Πολιτεία	5.792.814	1.597.718			États-Unis	
	Ιταλία	3.609.878	3.839.657			Italie	
	Μ. Βρετανία	50.864	242.327			G. Bretagne	
	Ρουμανία	352.434	398.664			Roumanie	
	Τουρκία	437.944	1.926.243			Turquie	
Λοιπά χῶρα	124.523	221.915			Autres pays		
Σύνολον (χιλιόγρ.)	11.519.072	13.030.362	29.654.926	12.689.938	Total (kilogram.)		
38 δ. Σταφίς έτέρον ειδών. 146.	Αίγυπτος	773.950	989.801			Égypte	38 δ. Autres raisins secs. 146.
	Γαλλία	849.697	274.312			France	
	Γερμανία	2.164.049	1.035.341			Allemagne	
	Γιουγκοσλαβία	2.224.040	370.569			Yougoslavie	
	Ην. Πολιτεία	1.304.149	1.192.020			États-Unis	
	Ιταλία	341.643	650.241			Italie	
	Μ. Βρετανία	3.106.221	2.513.274			G. Bretagne	
	Νορβηγία	581.906	152.169			Norvège	
	Όλλανδία	1.733.663	242.953			Hollande	
	Τουρκία	73.272	235.236			Turquie	
Λοιπά χῶρα	1.999.297	308.701			Autres pays		
Σύνολον (χιλιόγρ.)	13.131.287	7.964.617	68.335.970	13.061.973	Total (kilogram.)		
40. Καπνός. 154, 156, 158, 159.	Αίγυπτος	3.428.099	4.478.003			Égypte	40. Tabac. 154, 156, 158, 159.
	Βέλγιον	682.215	1.325.950			Belgique	
	Γαλλία	150.903	744.494			France	
	Γερμανία	10.518.693	6.238.662			Allemagne	
	Γιουγκοσλαβία	132.848	299.021			Yougoslavie	
	Έλβετία	78.848	378.840			Suisse	
	Ην. Πολιτεία	4.487.355	4.331.453			États-Unis	
	Ιταλία	1.693.191	2.280.171			Italie	
	Μ. Βρετανία	505.156	562.401			G. Bretagne	
	Όλλανδία	2.800.105	3.164.077			Hollande	
Σουηδία	9.908	1.084.569			Suède		
Τουρκία	183.677	547.231			Turquie		
Φινλανδία	144.879	612.326			Finlande		
Λοιπά χῶρα	4.375.864	833.600			Autres pays		
Σύνολον (χιλιόγρ.)	26.191.741	23.380.798	262.423.377	230.330.302	Total (kilogram.)		



Πίναξ Β'. (Συνέχεια)

ΕΜΠΟΡΕΥΜΑΤΑ	Χώρα προορισμού	Από 1 Ιανουαρίου - 31 Δεκεμβρίου Du 1 Janvier - 31 Décembre				Pays de destination	MARCHANDISES
		Ποσότης Quantité		Άξια εις δραχ. Valeur en drach.			
		1921	1920	1921	1920		
40 β. Τομπάκι. 155.	Αίγυπτος	—	1.170	—	—	Égypte	40 β. Tombac 155.
	Γαλλία	—	2.780	—	—	France	
	Ισπανία	—	640	—	—	Espagne	
	Τουρκία	201	255	—	—	Turquie	
	Λοιπά χωρά	3.505	1.736	—	—	Autres pays	
Σύνολον (χιλιόγρ.)	3.706	6.381	13.724	33.063	Total (kilogram.)		
40 γ. Σιγαρέττα. 157.	Βουλγαρία	1.299	30.535	—	—	Bulgarie	40 γ. Cigarettes. 157.
	Δανία	2.089	3.253	—	—	Danemark	
	Όλλανδία	2.255	5.519	—	—	Hollande	
	Τουρκία	116.513	61.113	—	—	Turquie	
	Λοιπά χωρά	953.266	120.571	—	—	Autres pays	
Σύνολον (χιλιόγρ.)	1.075.422	220.991	16.393.346	3.334.318	Total (kilogram.)		
41 α. Βάμβαξ ασπόρος. 161.	Γιουγκοσλαβία	17.972	23.683	—	—	Yougoslavie	41 α. Coton non égrainé. 161.
	Δωδεκάνησος	—	1.344	—	—	Dodécanèse	
	Λοιπά χωρά	256	366	—	—	Autres pays	
	Σύνολον (χιλιόγρ.)	18.228	25.393	41.980	29.711	Total (kilogram.)	

V. Έλαια και ελαιώδεις ουσία — Huiles et substances oléagineuses.

42 α, β. Έλαιόλαδα. 181, 182	Αίγυπτος	1.130.225	303.192	—	—	Égypte	42 α, β. Huiles d'olives. 181, 182.		
	Βουλγαρία	491.955	97.297	—	—	Bulgarie			
	Γαλλία	1.191.913	106.760	—	—	France			
	Γιουγκοσλαβία	231.761	121.733	—	—	Yougoslavie			
	Δωδεκάνησος	34.597	43.927	—	—	Dodécanèse			
	Ην. Πολιτεία	3.309.653	375.877	—	—	États-Unis			
	Ιταλία	1.360.157	178.581	—	—	Italie			
	Μ. Βρετανία	238.290	76.875	—	—	G. Bretagne			
	Τουρκία	809.857	255.353	—	—	Turquie			
	Τριπολις	275.006	22.475	—	—	Tripolis			
Λοιπά χωρά	1.514.826	194.434	—	—	Autres pays				
Σύνολον (χιλιόγρ.)	10.383.240	1.776.204	43.713.979	9.134.396	Total (kilogram.)				
43 α. Πυρηέλαιον. 187.	Αίγυπτος	176.729	29.441	—	—	Égypte	43 α. Huiles de noyaux d'olives. 187.		
	Βουλγαρία	—	21.120	—	—	Bulgarie			
	Γιουγκοσλαβία	138.255	101.504	—	—	Yougoslavie			
	Ιταλία	1.567	80.748	—	—	Italie			
	Λοιπά χωρά	436.963	24.882	—	—	Autres pays			
Σύνολον (χιλιόγρ.)	753.514	257.695	1.910.360	643.932	Total (kilogram.)				
44. Έλαια. 191.	Αίγυπτος	2.899.484	1.322.582	—	—	Égypte	44. Olives. 191.		
	Βουλγαρία	1.132.960	268.057	—	—	Bulgarie			
	Ην. Πολιτεία	3.615.497	1.765.867	—	—	États-Unis			
	Μ. Βρετανία	78.688	162.781	—	—	G. Bretagne			
	Ρουμανία	3.284.762	674.306	—	—	Roumanie			
	Τουρκία	765.155	482.680	—	—	Turquie			
	Λοιπά χωρά	1.590.463	277.353	—	—	Autres pays			
	Σύνολον (χιλιόγρ.)	13.367.009	4.930.626	21.730.132	7.931.602	Total (kilogram.)			
	47 α. Βαμβακόσπορος. 196.	Γιουγκοσλαβία	1.003	5.638	—	—		Yougoslavie	47 α. Grains de coton. 196.
		Τουρκία	—	4.027	—	—		Turquie	
Λοιπά χωρά		34.010	—	—	—	Autres pays			
Σύνολον (χιλιόγρ.)	35.013	9.665	26.209	2.899	Total (kilogram.)				
47 α. Έλαιοπρόηνες. 199.	Τουρκία	147.200	20.608	—	—	Turquie	47 α. Noyaux d'olives. 199.		
	Λοιπά χωρά	46.080	—	—	—	Autres pays			
Σύνολον (χιλιόγρ.)	193.280	20.608	10.200	1.237	Total (kilogram.)				

Δασικά προϊόντα - Φυτικά βαφαί και βυρσοδεφικαί βλαι - Όρυκτά και μέταλλα ακατέργαστα
 Produits forestiers - Teintures végétales et tanins - Minéraux et métaux bruts

Πίναξ Β'. (Συνέχεια)

Tableau B'. (Suite)

ΕΜΠΟΡΕΥΜΑΤΑ	Χώρα προορισμού	'Από 1 Ιανουαρίου - 31 Δεκεμβρίου Du 1 Janvier - 31 Décembre				Pays de destination	MARCHANDISES
		Ποσότης Quantité		'Αξία εις δραχ. Valeur en drach.			
		1921	1920	1921	1920		
VI. Δασικά προϊόντα — Produits forestiers.							
58 β. Ρητίνη. 234.	Ην. Πολιτεία... Ρουμανία... Λοιπά χώρα...	30.346 — 16.091	103.539 7.424 5.382			États-Unis Roumanie Autres pays	58 β. Résine. 234.
	Σύνολον (χιλιόγραμ.)	46.437	116.345	47.000	109.365	Total (kilogram.)	
58 δ. Κολοφώνιον. 235.	Αίγυπτος... Γερμανία... Ιταλία... Ρουμανία... Τουρκία... Λοιπά χώρα...	236.684 17.772 930.564 1.108.696 30.079 383.888	200.129 94.060 3.569.469 482.866 76.199 134.337			Égypte Allemagne Italie Roumanie Turquie Autres pays	58 δ. Colophane. 235.
	Σύνολον (χιλιόγραμ.)	2.707.683	4.557.060	2.582.377	4.409.217	Total (kilogram.)	
58 γ. Τερβινθέλαιον. 236.	Αίγυπτος... Βέλγιον... Γερμανία... Ιταλία... Μ. Βρετανία... Όλλανδία... Ρουμανία... Σουηδία... Λοιπά χώρα...	24.576 — 387.877 325.579 — 12.160 16.422 — 64.327	42.724 34.560 139.699 624.212 20.902 80.742 53.959 15.488 44.431			Égypte Allemagne Italie G. Bretagne Hollande Roumanie Belgique Turquie Autres pays	58 γ. Huile de térébenthine. 236.
	Σύνολον (χιλιόγραμ.)	830.941	1.056.717	2.937.372	3.307.525	Total (kilogram.)	
VII. Φυτικά βαφαί και βυρσοδεφικαί βλαι — Teintures végétales et tanins.							
59 α και 60. Φυτικά βαφαί και βυρσοδεφικαί βλαι. 239 και 243-245.	Γιουγκοσλαβία... Λοιπά χώρα...	19.694 22.472	33.454 7.484			Yougoslavie Autres pays	59 α et 60. Teintures végétales et tanins. 239 et 243-245.
	Σύνολον (χιλιόγραμ.)	42.166	40.938	39.305	37.341	Total (kilogram.)	
60 α. Βάλανιδες. 242.	Άλβανία... Γαλλία... Γερμανία... Ην. Πολιτεία... Ιταλία... Μ. Βρετανία... Ρουμανία... Τουρκία... Λοιπά χώρα...	103.040 34.742 1.549.912 628.180 1.619.444 145.207 — 678.988 1.296.175	51.188 37.864 548.422 73.888 2.959.934 749.038 77.146 515.417 27.748			Albanie France Allemagne États-Unis Italie G. Bretagne Roumanie Turquie Autres pays	60 α. Avelanides. 242.
	Σύνολον (χιλιόγραμ.)	6.055.638	5.940.645	1.931.260	1.963.330	Total (kilogram.)	
VIII. Όρυκτά και μέταλλα ακατέργαστα — Minéraux et métaux bruts.							
61 α. Μάρμαρα ακατέργαστα. 246	Ην. Πολιτεία... Λοιπά χώρα...	215.040 896.202	104.269 52.845			États-Unis Autres pays	61 α. Marbres bruts. 246.
	Σύνολον (χιλιόγραμ.)	1.111.242	137.114	229.140	15.330	Total (kilogram.)	
61 β. Σμύρις. 259.	Γαλλία... Ην. Πολιτεία... Μ. Βρετανία... Λοιπά χώρα...	1.412.549 2.185.300 3.533.869 3.307.524	3.038.306 725.815 2.549.280 1.158.029			France États-Unis G. Bretagne Autres pays	61 β. Émeri. 259.
	Σύνολον (χιλιόγραμ.)	10.439.242	7.471.430	2.967.588	1.419.570	Total (kilogram.)	

Φαρμακευτικά είδη και χημικών τεχνών προϊόντα — Objets propres à la pharmacie et produits chimiques

Πίναξ Β'. (Συνέχεια)

Tableau B'. (Suite)

ΕΜΠΟΡΕΥΜΑΤΑ MARCHANDISES	Χώροι προορισμού Pays de destination	'Από 1 'Ιανουαρίου—31 Δεκεμβρίου Du 1 Janvier—31 Décembre				MARCHANDISES ΕΜΠΟΡΕΥΜΑΤΑ
		Ποσότητας Quantité		'Αξία εις δραχ. Valeur en drach.		
		1921	1920	1921	1920	
61 α. Λευκόλιθος. 266.	Γαλλία	525.414	6.979.360			61 α. Leucolithe. 266.
	Γερμανία	5.319.759	2.997.568			
61 β. Σιμέντον. 270.	Ἡν. Πολιτεία	2.999.040	3.993.610			61 β. Ciment. 270.
	Ἰταλία	—	6.301.195			
63 α. Αιμακίτης (σιδηρόλιθος). 285.	Μ. Βρετανία	5.111.373	37.165.755			63 α. Hématite. 285.
	Ὀλλανδία	6.892.902	6.631.046			
63 β. Μεγαπύθος σίδηρος. 286.	Λοιπαὶ χώραι	199.936	—			63 β. Fer magnésifère. 286.
	Σύνολον (χιλιόγραμ.)	21.048.424	64.063.334	2.215.343	3.203.377	
65. Ἐνθίος καὶ ἀργυροῦχος μόλυβδος. 305,306.	Βουλγαρία	—	35.086			65. Plomb galène argentifère 305,306.
	Γιουγκοσλαβία	44.461	47.072			
67 α, β. Ψευδάργυρος. 315,316.	Κύπρος	92.160	62.822			67 α, β. Minéral de zinc (calamine). 315,316.
	Τουρκία	231.500	155.271			
67 α, β. Ψευδάργυρος. 315,316.	Λοιπαὶ χώραι	2.651.738	380.496			67 α, β. Minéral de zinc (calamine). 315,316.
	Σύνολον (χιλιόγραμ.)	3.039.339	630.747	973.482	211.030	
67 α, β. Ψευδάργυρος. 315,316.	Αἴγυπτος	—	170.000			67 α, β. Minéral de zinc (calamine). 315,316.
	Τουρκία	43.986	20.000			
67 α, β. Ψευδάργυρος. 315,316.	Λοιπαὶ χώραι	4.506	998			67 α, β. Minéral de zinc (calamine). 315,316.
	Σύνολον (χιλιόγραμ.)	43.492	190.993	1.430	1.490	
67 α, β. Ψευδάργυρος. 315,316.	Ἰταλία	—	—			67 α, β. Minéral de zinc (calamine). 315,316.
	Μ. Βρετανία	—	3.698.816			
67 α, β. Ψευδάργυρος. 315,316.	Λοιπαὶ χώραι	—	—			67 α, β. Minéral de zinc (calamine). 315,316.
	Σύνολον (χιλιόγραμ.)	—	3.698.816	37.702	—	
67 α, β. Ψευδάργυρος. 315,316.	Γαλλία	—	309.901			67 α, β. Minéral de zinc (calamine). 315,316.
	Λοιπαὶ χώραι	—	—			
67 α, β. Ψευδάργυρος. 315,316.	Σύνολον (χιλιόγραμ.)	—	309.901	—	433.446	Total (kilogram.)
	67 α, β. Ψευδάργυρος. 315,316.	Μ. Βρετανία	5.167.997	5.063.440		
Λοιπαὶ χώραι		—	—			
67 α, β. Ψευδάργυρος. 315,316.	Σύνολον (χιλιόγραμ.)	5.167.997	5.063.440	3.930.730	3.262.236	Total (kilogram.)
	67 α, β. Ψευδάργυρος. 315,316.	Βουλγαρία	—	5.318		
Γαλλία		59.008	19.141			
67 α, β. Ψευδάργυρος. 315,316.	Γιουγκοσλαβία	—	26.492			67 α, β. Minéral de zinc (calamine). 315,316.
	Λοιπαὶ χώραι	6.824	12.979			
67 α, β. Ψευδάργυρος. 315,316.	Σύνολον (χιλιόγραμ.)	63.832	63.930	91.030	140.018	Total (kilogram.)
	IX. Φαρμακευτικά είδη καὶ χημικῶν τεχνῶν προϊόντα — Objets propres à la pharmacie et produits chimiques					
91 α. Σάπωνες ζαινοί. 394.	Αἴγυπτος	1.561.443	280.029			91 α. Savons. 394.
	Βουλγαρία	423.528	501.857			
91 α. Σάπωνες ζαινοί. 394.	Γιουγκοσλαβία	1.145.279	779.427			91 α. Savons. 394.
	Κύπρος	222.728	59.309			
91 α. Σάπωνες ζαινοί. 394.	Τουρκία	5.314.355	2.715.172			91 α. Savons. 394.
	Λοιπαὶ χώραι	753.748	239.552			
91 α. Σάπωνες ζαινοί. 394.	Σύνολον (χιλιόγραμ.)	9.420.734	4.373.346	25.144.403	11.219.093	Total (kilogram.)

Οίνοι και διάφορα πνευματώδη ποτά ή ύγρα - Νήματα και υφάσματα - Κατεργασμένα όρυκτά και μέταλλα
 Vins, liqueurs et boissons alcooliques - Fils et tissus - Minéraux et métaux ouvrés

Πίναξ Β'. (Συνέχεια)

Tableau B'. (Suite)

ΕΜΠΟΡΕΥΜΑΤΑ	Χώρα προορισμού	Από 1 Ιανουαρίου - 31 Δεκεμβρίου Du 1 Janvier - 31 Décembre				Pays de destination	MARCHANDISES
		Ποσότης Quantité		Άξια εις δραχ. Valeur en drach.			
		1921	1920	1921	1920		
103 ζ. Νάφθα. 472.	Βουλγαρία Λοιπά χώρα Σύνολον (χιλιόγραμ.)	— 17.893 17.893	4.832 1.222 9.054	— — 42.973	— — 97.783	Bulgarie, Autres pays Total (kilogram.)	103 ζ. Naphth. 472.

XIII. Οίνοι και διάφορα πνευματώδη ποτά ή ύγρα - Vins, liqueurs et boissons alcooliques.

144 α. Γλέυκος. 566	Ιταλία Μ. Βρετανία Τουρκία Λοιπά χώρα Σύνολον (χιλιόγραμ.)	15.335 91.968 49.201 439.138 695.642	251.780 137.581 13.696 120 403.177	— — — — 632.664	— — — — 168.366	Italie G. Bretagne Turquie Autres pays Total (kilogram.)	144 α. Moult. 566
144 α-δ. Οίνοι εν γένει. 567-571.	Αίγυπτος Βέλγιον Γαλλία Γερμανία Γιουγκοσλαβία Ιταλία Μ. Βρετανία Ολλανδία Τουρκία Λοιπά χώρα Σύνολον (χιλιόγραμ.)	1.302.844 1.090.246 4.899.952 1.049.028 662.001 2.436.584 1.132.838 1.285.455 3.758.355 1.356.631 18.973.934	933.433 1.317.930 12.516.778 140.234 1.490.089 5.184.805 962.842 947.154 3.700.303 1.210.650 28.404.218	— — — — — — — — — — 24.346.433	— — — — — — — — — — 22.172.871	Egypte Belgique France Allemagne Yougoslavie Italie G. Bretagne Hollande Turquie Autres pays Total (kilogram.)	144 α-δ. Vins en général. 567-571.
144 δ. Υποστάθμη οίνου. 572.	Γαλλία Ην. Πολιτεία Ιταλία Μ. Βρετανία Ολλανδία Λοιπά χώρα Σύνολον (χιλιόγραμ.)	150.090 108.800 381.980 126.566 77.716 18.858 864.010	105.096 591.792 273.361 256.640 771.668 158.909 2.137.466	— — — — — — 870.077	— — — — — — 2.331.637	France États-Unis Italie G. Bretagne Hollande Autres pays Total (kilogram.)	144 δ. Lie de vin. 572.
— Κοιάν. 581.	Αίγυπτος Αλβανία Ιταλία Τουρκία Λοιπά χώρα Σύνολον (χιλιόγραμ.)	236.973 1.937 17.723 173.811 176.767 607.211	270.031 11.195 9.355 233.221 209.743 736.545	— — — — — 4.263.423	— — — — — 4.532.409	Egypte Albanie Italie Turquie Autres pays Total (kilogram.)	— Cognac. 581.

XIV. Νήματα και υφάσματα - Fils et tissus.

188, 189. Μετάξα εν γένει. 700, 701.	Γαλλία Ιταλία Τουρκία Λοιπά χώρα Σύνολον (χιλιόγραμ.)	4.321 2.292 213 3.435 10.261	15 4.680 1.243 2.567 8.505	— — — — 1.402.703	— — — — 683.332	France Italie Turquie Autres pays Total (kilogram.)	188, 189. Soie en général. 700, 701.
--	---	--	--	-------------------------------	-----------------------------	---	--

XVII. Κατεργασμένα όρυκτά και μέταλλα - Minéraux et métaux ouvrés.

239 α, β. Μάρμαρα κατεργασμένα. 805, 806.	Γιουγκοσλαβία Ην. Πολιτεία Λοιπά χώρα Σύνολον (χιλιόγραμ.)	5.095 — 22.744 27.839	8.063 1.115 2.979 12.157	— — — 18.613	— — — 11.832	Yougoslavie États-Unis Autres pays Total (kilogram.)	239 α, β. Marbres ouvrés. 805, 806.
---	---	--------------------------------	-----------------------------------	-----------------------	-----------------------	---	---

Είδη σύμμικτα εκ διαφόρων υλών — Objets en matières combinées

Tableau B'. (Suite)

Πίναξ Β'. (Συνέχεια)

ΕΜΠΟΡΕΥΜΑΤΑ	Χώρα προορισμού	'Από 1 'Ιανουαρίου - 31 Δεκεμβρίου Du 1 ^{er} Janvier - 31 Décembre				Pays de destination	MARCHANDISES
		Ποσότητες Quantité		'Αξία εις δραχ. Valeur en drach.			
		1921	1920	1921	1920		
240.	Τουρκία	—	—	258.7	—	Turquie	240.
808.	Λοιπά χέρσα	3	358	1.232	17.203	Autres pays	Autres minéraux ouvrés.
	Σύνολον (χιλιόγραμ.)	3	358	10	841	Total (kilogram.)	808.

XX. Είδη σύμμικτα εκ διαφόρων υλών. — Objets en matières combinées.

363.	Γαλλία	—	25.247	127.780	12.388	France	
Ραση.	Ιταλία	—	55.283	107.281	10.208	Italie	
1186.	Μ. Βρετανία	—	462.119	1.1.000	14.201	G. Bretagne	363.
	Λοιπά χέρσα	7.757	15.882	1.120	120.128	Autres pays	Chiffons.
	Σύνολον (χιλιόγραμ.)	7.757	358.331	4.032	411.706	Total (Kilogram.)	1186.

ΠΑΡΟΡΑΜΑΤΑ - ERRATA

Σελ. 41 — Επιστημονικά εργαλεία — σύνολον ποσότητας αντί 81.865 άνάγνωθι 81.965.
Page 41 — Instruments scientifiques — total de la quantité au lieu 81.865 lire 81.965.



ΑΛΦΑΒΗΤΙΚΟΣ ΠΙΝΑΞ ΕΜΠΟΡΕΥΜΑΤΩΝ

Α. ΕΙΣΑΓΩΓΗ

ΕΜΠΟΡΕΥΜΑΤΑ	Αριθμός Στατιστικής	Σελ.	ΕΜΠΟΡΕΥΜΑΤΑ	Αριθμός Στατιστικής	Σελ.	ΕΜΠΟΡΕΥΜΑΤΑ	Αριθμός Στατιστικής	Σελ.
Α								
Άγελάδες	8-10	19	Έβδη εκ χρυσού	922-924	41	Κλωστοί εκ μετάξης	701	36
Αίγες		17	» » » » » »	910-915	40	Κόλλα	405-407	30
Αιθέρια έλαια	350 α, β, γ	29	Έλαια αιθέρια	350 α, β, γ	29	Κόμμιες είδη	1075-1086	43
Άλιος μαγειρικών	484	32	» » » » » »	351-354	29	Κουκούλια	47	20
Άλεξήλια	1058-1062	42	Έλαιον ελαιών	181-184	25	Κουκούλιασπορος	48	20
Άλεξόβροχα	1058-1062	42	Έλικες	834	39	Κορυνοπλεκτικής είδη	761-767	38
Άλευρα εκ δημητριακών καρπών, πλήρ σίτου	92, 93	23	Έμμονα έλαια	351-354	29	Κρέατα	21-	29
Άλευρα εκ σίτου	91	22	Ενδύματα διά βαπτίσεις μεταξωτά	721, 722	36	Κριδή	84	22
Άλευρον γαλακτοχρον	477	32	Έπιπλα	539-544	33	Κριδή πεφρυγμένη	89	22
Άμαξαι εν γένει	1032-1040	42	Έπιστημονικά εργαλεία	941-959	41	Κύματα	104	23
Άμαξαι αυτοκίνητοι	1044-1048	42	Έπισωτρα εκ καουτσούκ	1052	42	Α		
Αμολάλευρον	404	30	Έργαλεία γεωργικά	835	39	Λαμπτήρες	1101	43
Αμολον	404	30	» » » » » »	941-959	41	Λινέλαιον	188	25
Ανθη μιμητά	754, 755	38	Έρεθίνθοι	105	23	Λίνον ακατέργαστον	162	25
Ανθρακικών κάλιον	427	31	Έρια ακατέργαστα	40	20	Λιπάσματα	49	20
Ανθρακικών νάτριον	428	31	Έτοιμα ενδύματα εκ βάρβακος	637-638	35	Λίπος	56-58	21
Αντιμόνιον	304	28	» » » » » »	649-651	35	Λυχνία	1101	43
Αραβσίτος	85	22	» » » » » »	649-651	35	Μ		
Αργίλιον	311-313	28	» » » » » »	649-651	35	Μαγειροπήρουνα	1102, 1104, 1107-9	43
Αργυρά είδη	920-921	41	» » » » » »	695-699	36	Μελάναι	424-426	31
Ασπρόβροχα	617-618	35	» » » » » »	718-719	36	Μεταξα	700, 701	36
Αυτοκίνητοι άμαξαι	1044-1048	42	Έφημα ζαχαρώεις	545	33	Μηχαναί εν γένει	848-868	39
Β								
Βαρβακέλαιον	185	25				» » » » » »	869, 870	39
Βάρβαξ υδροφίλος	369	30	Ζάχαρις	547	33	» » » » » »	874-876	40
» » » » » »	582	34	Ζαχαρώεις έφημα	545	33	Μόλυβδος	303	28
» » » » » »	161	25	» » » » » »	546	33	Μολύβδου είδη	885-893	40
Βαπτίσεις ενδύματα μεταξωτά	721, 722	36	Ζάθος	575, 576	34	Μόσχοι	11	19
Βαρέλια ξύλινα	534	32	Η			Μουσαμάδες επεξεχρισμ. (κηρωτά)	1095, 1096	43
Βαφαί φωτικά	239-241	27	Ήλιος	834	39	Μουσικά όργανα εν γένει	932-940	41
Βενζίνη	471	32	Ήμιονοι	13	19	Ν		
Βόες	5-7	19	Θ			Νάτριον ανθρακικών	428	31
Βούβαλοι	2-4	19	Θεικός σιδήρος	443	31	Νήματα εκ βάρβακος	584-597	34
Βούτυρον	35-39	20	Θεικός γαλκός	440	31	» » » » » »	652 α-654	35
Βύρσαι κατεργασμένα	485	32	Θείον	265	27	» » » » » »	640	35
Βυρσοδειφικά βλα	242-245	27	Ι			» » » » » »	726	37
Γ								
Γάδοι	71	21	Ίβος ζαχαρώεις	546	33	» » » » » »	640	35
Γαϊάνθρακες	255	27	Ίμάντες μηχανών βαμβακηροί	609	34	» » » » » »	652 α-654	35
Γάλα απεστερωμένον	476	32	» » » » » »	502	32	Νικέλιον	309, 310	28
Γαλακτοχρον άλευρον	477	32	Ίούθη ακατέργαστος	163	25	Νιτρικών κάλιον	431	31
Γάλα συμπυκνωμένον	475	32	Ίπποι	12	19	Ξ		
Γαϊμήλια	102	23	Ίχθύς μη νωποί	61-75 πλίν 63, 71	21	Ξίλα καύσιμα	202	26
Γεωργικά εργαλεία και όργανα	835	39	Κ			Ξυλάνθρακες	203	26
Γουταπέκρης είδη	1075-1086	43	Κακάον	126	24	Ξυλεία βαρλοποσίας	218-220	26
Γύψος	279	27	Κάλιον ανθρακικών	427	31	» » » » » »	221-223	26
Δ								
Δέρματα ακατέργαστα	52-54	20	» » » » » »	431	31	» » » » » »	204-207	26
» » » » » »	487-494	32	Κάνναβις ακατέργαστος	177	25	» » » » » »	208-217 πλίν 213	26
Δημητριακοί καρποί (εκτός σίτου, σιμεντό, κριθής και άραβσίτου)	86-88	22	Καουτσούκ είδη	1075-1086	43	Ξυράκια	1103, 1105, 1106	43
Ε								
Έβδη εκ άργυρου	920, 921	41	Καπνός	154-160	24	Ο		
» » » » » »	1075-1086	43	Καρτόνι	983, 984	41	Όινοι	567-571 β	33
» » » » » »	1075-1086	43	Κασσίτερος	307, 308	28	Όινόπνευμα	577-579 β	34
» » » » » »	916-919	40	Κασσιτέρου είδη	916-919	40	Όινοπνευματώδη ποτά ή όγρα	577-579 β	34
» » » » » »	1075-1086	43	Κάστορα	1090-1092	43	Όνα	14	19
» » » » » »	761-767	38	Καυστική σόδα	429	31	Όξια ακάθαρτα	454 β-458 β	31
» » » » » »	885-893	40	Καφές	123, 124	24	Όργανα μουσικά εν γένει	932-940	41
» » » » » »	902-909	40	Κέραμοι	775, 777	38	Όρειχάλκος	324-326	29
» » » » » »	809-833, 836-847	39	Κηρία	421, 422	30	Όρειχάλκου είδη	902-909	40
» » » » » »	495-500	32	Κηρός μελισσών κίτρινος	59, 60	21	Όρυζα	97, 98	23
» » » » » »	894-901	40	» » » » » »	420	30	Όρυζα	281	28
» » » » » »	879-884	40	Κηρωτά	1095-1096	43	Όρυζα	106-108	24
			Κηρωτά λευκός	420	30	Π		
			Κιννάμωμον	114	24	Πέπροι μέλαν	116	24
			Κινίνη	360	29	Πετρέλαιον	282, 283	28
			Κλωστοί εκ βάρβακος	598, 599	34	Πεφρυγμένη κριθή	89	22
			» » » » » »	639	35			
			» » » » » »	639	35			
			» » » » » »	639	35			

ΕΜΠΟΡΕΥΜΑΤΑ	Αριθμός Στατιστικής	Σελίς	ΕΜΠΟΡΕΥΜΑΤΑ	Αριθμός Στατιστικής	Σελίς	ΕΜΠΟΡΕΥΜΑΤΑ	Αριθμός Στατιστικής	Σελίς
Πιλήματα εν γένει	738, 739	37	Σόδα καυστική	429	31	Φιάλαι εν γένει	790, 791	38
» μάλλινα	665, 666	36	Σπάγγροι	731	37	Φλανέλλαι βαμβακεραί εις τόπια	634	35
Πίλοι εν γένει	743-753 πλην 749	38	Στεατίνη	419	30	» μάλλινοι	667	36
Πίσσα	230	27	Σχοινία εκ καννάβεως	730	37	Φυράματα	560	33
Πισσάνθρακες	255	27	» εκ σπάρτου	723	37	Φυτικά βαφαί	239- 241	27
Πίτυρα	96	23	Σόρματα	331- 336	29			
Πλάτινα	925	41						
Πλίνθοι	775	38	Τ			Χ		
Ποδήλατα	1041, 1042	42	Ταινιοπλέγματα εκ ψιάνθου	740- 742	37	Χαϊτάριον	76- 78	21
Πολτός χάρτου	980	41	Τάπητες μάλλινοι	657- 662	35	Χαλκός	553	33
Ποτά οίγονευματώδη	577-579 β	34	» » τρίχινοι	657- 662	35	Χαλκός ειδή	319- 323	29
Πότασσα	427	31	Τέτον	122	24	Χαλκός θεϊκός	894- 901	40
Πρόβατα	17- 18	19	Τρίχες ζώων ακατέργαστοι	40	20	Χάλυψ	440	31
Πρόκαι	834	39	Τυρός	30- 34	19	Χάλυψ ειδή	302	28
Πτερύ σολισμοῦ	756- 760	38				Χαλύβος ειδή	879- 884	40
			Υ			Χάρτης γραμψής	998, 999	42
Ρ			Υαλοπίνακες	796 και 798	38	» εφημερίδων	987	42
Ραπτομηχαναί	874- 876	40	Υδράργυρος μεταλλικός	314	29	» τοπογραφικός	986	41
Ρέγκαι	63	21	Υπόδησεως ειδή	495- 500	32	Χάρτου πολτός	980	41
			Υφάσματα εκ βάμβακος	600- 606	34	Χοίροι	15, 16	19
Σ			» ἐξ ιούτης	641, 642	35	Χουρμάδες	151	24
Σάκκοι καινούργιοι	732	37	» εκ καννάβεως	641, 642	35	Χρυσά ειδή	922, 924 β	41
Σανίδες διά κιδώτια	213	26	» εκ καννάβεως χονδρά	727, 728	37	Χρώματα	370- 383	30
Σάπωνες	394- 398	30	» λεπτούνη	610- 616	35			
Σάρωθρα	772, 773	38	» εκ λίνου	641, 642	35	Ψ		
Σήσαμιον	192	25	» μεταξωτά	685- 694	36	Ψιάνθου ταινιοπλέγματα	740- 742	37
Σησαμόπαλιος	194	25	» τρίχινα	711, 712, 715	36	Ψευδάργυρος	315- 318	29
Σιδηρά ειδή απλά	809-833, 836-847	39				Ψευδαργύρου ειδή	910- 915	40
Σιδηρός	284- 301	28	Φ					
» θεϊκός	443	31	Φασόλοι	103	23			
Σίτος	82	22	Φελός	224- 227	27	Ψά	46	20
Σόδα	428	31				Ψολόγρια εν γένει	971- 973	41

Β. ΕΞΑΓΩΓΗ

Α			Κίτρα	131	48	Πορηνέλιον	187	50
Αιματίτης σιδηρόλιθος	285	52	Κολοφώνιον	235	51			
Άλευρα	91- 93	48	Κονιάκ	581	53	Ρ		
Άργυρούχος μόλυβδος	306	52	Κουκούλια	47	47	Ράκη	1186	54
Αυγοτάραχον	77	48				Ρητίνη	234	51
			Λ					
Β			Λεμόνια	129	48	Σ		
Βάλανοι	242	51	Λευκόλιθος	266	52	Σάπων	394	52
Βαμβακόσπορος	196	50				Σιγαρέττα	157	50
Βάμβαξ	161	50				Σιδηρός μαγγανίουχος	286	52
Βαφαί φυτικά	239	51	Μ			Σιδηρόλιθος (αιματίτης)	285	52
Βυρσοδειψικάι ἑλαι	243- 245	51	Μαγγανιοχος σιδηρός	286	52	Σιμέντον	270	52
			Μανταρίνια	130	48	Σμόρις	259	51
Γ			Μαραθόσπορος	112	48	Σπόγγοι	81	48
Γλεῦκος	566	53	Μάρμαρα ακατέργαστα	246	51	Στασίς Κορινθιακή	144	49
Γλυκάνισος	113	48	» κατεργασμένα	805, 806	53	» ἑτέρου εἶδους	146	49
			Μέταξα	700, 701	53	Σταυρολαί νυπαι	135	48
Δ			Μόλυβδος ἀργυρούχος	306	52	Σόκα	145	49
Δέρματα ακατέργαστα	52- 54	47	» ἑνθεῖος	305	52			
						Τ		
Ε			Ν			Τερσινθέλιον	236	51
Έλαια	191	50	Νάρφα	472	53	Τουμπεκί	155	50
Έλαιόλαδον	181, 182	50				Τυρός	30- 34	47
Έλακοπρήνες	199	50						
Ένθεῖος μόλυβδος	305	52	Ο			Υ		
Έρια	40	47	Οἶνο	567- 571	53	Υποστάθμη σίνου	572	53
			Οἶνου ὑποστάθμη	572	53			
Θ			Όπώραι εν γένει	136	48	Φ		
Θηραϊκή γῆ	273	52	Όροκτά κατεργασμένα	807, 808	54	Φυτικά βαφαί	239	51
			Όστά ζώων	50	47			
Ι						Χ		
Ίχθῆς παρεσκευασμένοι	62- 75	47	Π			Χαρόπια	141	49
			Πίτυρα	96	48	Χασις	160	50
Κ			Πορτοκάλια	128	48	Ψ		
Καπνός	154-9 πλην 155-7	49				Ψευδάργυρος	315, 316	52

TABLEAU ALPHABÉTIQUE DES MARCHANDISES

I. IMPORTATION

MARCHANDISES	Numéro Statistique	Page	MARCHANDISES	Numéro Statistique	Page	MARCHANDISES	Numéro Statistique	Page
A			Couteaux	1102, 1104, 1107-9	43	J		
Acides non purifiés	454 β-458 β	31	Cuivre	319-323	29	Jute brute	163	25
Acier	302	28	D			L		
Alcool	577-579 β	34	Dattes	151	24	Laine brute	40	20
Aluminium	311-313	28	E			Lait condensé	475	32
Amidon	404	30	Encres en général	424-426	31	Lait stérilisé	476	32
Ânes	14	19	Engrais	49	20	Lampes en général	1101	43
Antimoine	304	28	Étain	307, 308	28	Layettes de soie	721, 722	36
Automobiles	1044-1048	42	Enveloppes pour automobiles	1052	42	Légumes non spécialement dénommés	106-108	24
Autres céréales	86-88	22	F			Liège	224-227	27
Autres légumes	106-108	24	Farine d'amidon	404	30	Lin brut	162	25
B			» d'autres céréales	92-93	23	Linge	617-618	35
Balais	772, 773	38	» de blé	91	22	Liqueurs alcooliques	577-579 β	34
Benzine	471	32	» lactée	477	32	M		
Beurre	35-39	20	Fer	284-301	28	Machines à coudre	874-876	40
Bière	575, 576	34	Feutres de laine	665, 666	36	» en fer en général	848-868	39
Boeufs	5, 6, 7	19	Feutres en général	738, 739	37	» en fer d'usage domestique	869, 870	39
Bois à brûler	202	26	Fèves	104	23	Maïs	85	22
» d'ébénisterie	221-223	26	Ficelles	731	37	Matériaux de tannerie	242-245	27
» de construction	208-217 exc. 213	26	Fils à coudre de coton	598, 599	34	Mélasses	546	33
» pour construction navale	204-207	26	» de chanvre	639, 640	35	Mercure métallique	314	29
» pour futailles	218-220	26	» »	726	37	Meubles	539-544	33
Boissons alcooliques	577-579 β	34	» de coton	584-597	34	Miroirs	1090-1092	43
Bougies	421, 422	30	» de jute	639, 640	35	Montres	971-973	41
Bouillie de sésame	194	25	» de laine	652 α, 654	35	Morue	71	21
Bouteilles	790, 791	38	» de lin	639, 640	35	Moutons	18	19
Briques	775	38	» de pois	652 α, 654	35	Mulets	13	19
Bronze	324-326	29	» de soie	701	36	N		
Bufles	2-3-4	19	» métalliques	331-336	29	Nickel	309, 310	28
C			Flanelles de coton en balles	634	35	O		
Cacao	126	24	» de laine	637	36	Objets en argent	920, 921	41
Café	123, 124	24	Fourcettes	1102, 1104, 1107	43	» en bronze	902-909	40
Cannelle	114	24	Fleurs artificielles	754, 755	38	» en caoutchouc	1075-1086	43
Caoutchouc	1075-1086	43	Fromage	30-34	19	» en cuivre	894-901	40
Carton	983, 984	41	Froment	82	22	» en gutta-percha	1075-1086	43
Caviar	76-78	21	Futailles	534	32	» en plomb	885-893	40
Chambrières pour automobiles	1052	42	G			» en zinc	910-915	40
Chanvre brut	177	25	Graines de ver à soie	48	20	» en or	922-924 β	41
Chapeaux en général	743-753 exc. 749	38	Graisse	56-58	21	» en acier	879-884	40
Charbons de bois	203	26	Gutta-percha	1075-1086	43	» en étain	916-919	40
» de terre	255	27	H			» en fer simples	839-833, 836-847	39
Chaussures	495-500	32	Halva	553	33	Oeufs	46	20
Céréales (exempté le froment, le méteil, l'orge et le maïs) ..	86-88	22	Hareng	63	21	Orge	84	22
Chevaux	12	19	Haricots	103	23	» torréfiée	89	22
Chèvres	17	19	Huiles	255	27	Outils agricoles	835	39
Cire blanche	420	30	Huile de graines de coton ..	185	25	» scientifiques	941-959	41
Cire jaune d'abeilles	59, 60	21	» de graines de lin	188	25	P		
Clous	834	39	» d'olives	181-184	25	Paniers	761-767	38
Cocons à soie	47	20	» fixe	351-354	29	Papier à écrire	998, 999	42
Colle	405-407	30	» minérale (exempté le pêtre)	281	28	» à imprimer	986	41
Cordages de chanvre	730	37	» essentielle	350 α, β, 29				
» de sparte	723	37	I					
Coton hydrophile	369	30	Instruments de musique	932-940	41			
» égrainé	582	34	Instruments agricoles	835	39			
» non égrainé	161	25						
Courroies de transmission de coton	609	34						
Courroies de transmission de cuir	502	32						

MARCHANDISES	Numéro Statistique	Page	MARCHANDISES	Numéro Statistique	Page	MARCHANDISES	Numéro Statistique	Page
Papier de journaux.....	987	42	S			Tissus de jute	641, 642	35
Parapluies	1058-1062	42	Sacs neufs ou non.....	732	37	» de laine	685- 694	36
Parasols.....	1058-1062	42	Salpêtre	431	31	» de lin.....	641- 642	35
Pâte de papier.....	980	41	Sapa (petimesi).....	545	33	» de poils.....	685- 694	36
Pâtes.....	560	33	Savons en général.....	394- 398	30	» de soie	711, 712, 715	36
Peaux d'animaux non ouvrées	52- 54	20	Sel commun	484	32	» fins.....	610- 616	35
Peaux d'animaux ouvrées....	485- 494	32	Sésame.....	192	25	» grossiers de chanvre ..	727, 728	37
Pétrole	282, 283	28	» (bouillie)	194	25	Toile cirée	1095, 1096	43
Planches de bois ouvrées pour caisses	213	26	Soie	700, 701	36	Tresses de paille d'écorce....	740- 742	37
Platine.....	925	41	Sons.....	96	23	Tuiles	775, 777	38
Plâtre	279	27	Soude.....	428	31	V		
Plomb	303	28	Soude caustique.....	429	31	Vaches.....	8, 9, 10	19
Plumes pour parure.....	756- 760	38	Soufre	265	27	Veaux	11	19
Poils d'animaux bruts.....	40	20	Stéarine	419	30	Vélocipèdes	1041, 1042	42
Pointes.....	834	39	Stockfish	71	21	Verres à vitre.....	796, 798	38
Pois-chiche.....	105	23	Sucre.....	547	33	Vêtements confect. de chanvre	649- 651	35
Poissons en général.....	63-75 exc. 63, 71	21	Sulfate de cuivre.....	440	31	» de coton	637, 638	35
Poivre noir.....	116	24	» de fer.....	443	31	» de jute	649- 651	35
Poix sèche ou liquide	230	27	T			» de laine ..	695- 699	36
Pommes de terre	102	23	Tabac.....	154- 160	24	» de lin....	649- 651	35
Porcs	15- 16	19	Tanins.....	242- 245	26	» de soie...	718, 719	36
Potasse	427	31	Tapis de laine.....	657- 662	35	Viande.....	21- 29	19
Q			» de poils.....	657- 662	35	Vins.....	567-571	33
Quinine	360	29	Teintures en général.....	370- 383	30	Vis.....	834	39
R			» végétales en général	239- 241	27	Voitures	1032-1040	42
Rasoirs	1103, 1105, 1106	43	Thé	122	24	Z		
Riz.....	97, 98	23	Tissus de chanvre.....	641, 642	35	Zinc	315- 318	29
			» » coton.....	600- 606	34			

II. EXPORTATION

A			G			O		
Anis.....	113	48	Galène	305	52	Olives	191	50
Autres minéraux ouvrés.....	807, 808	54	Grains de coton.....	196	50	Oranges.....	128	48
» raisins secs (excepté de Corinthe).....	146	49	Graine de fenouil	112	48	Os d'animaux	50	47
Avelanèdes	242	51	H			P		
B			Hachisch	160	50	Peaux d'animaux non ouvrées	52- 54	47
Boutargue	77	48	Hématite	285	52	Plomb argentifère	306	52
C			Huile de noyaux d'olives	187	50	Poissons préparés	62- 75	47
Calamine	315, 316	52	» d'olives.....	181, 182	50	R		
Caroubes	141	49	» de térébenthine	236	51	Raisins frais.....	135	48
Cédrats	131	48	L			» secs de Corinthe....	144	49
Chiffons.....	1186	54	Laine	40	47	» secs (excepté de Corinthe)	146	49
Cigarettes.....	157	50	Leucolithe.....	266	52	Résine.....	234	51
Ciment.....	270	52	Lie du vin	572	53	S		
Citrons	129	48	M			Savons.....	394	52
Cocons	47	47	Magnésite	266	52	Soie.....	700, 701	53
Cognac	581	53	Mandarines	420	48	Sons.....	96	48
Colophane.....	235	51	Marathosporos	142	48	T		
Coton en général.....	161	50	Marbres bruts	246	51	Tabac	154-9 ex. 155, 157	49
E			» ouvrés.....	805, 806	53	Tanins	243- 245	51
Émeri	259	51	Minéral de zinc (calamine) ..	315, 316	52	Teintures végétales	239	51
Éponges	81	48	Minéraux ouvrés non dénom- més	807, 808	54	Terre de Santorin.....	273	52
F			Moût	566	53	Tombac	155	50
Farine en général	91- 93	48	N			V		
Fer manganésifère	286	52	Naphte	472	53	Vins.....	567- 571	53
Figues	145	49	Noyaux d'olives.....	199	50			
Fromage	30- 34	47						
Fruits de table en général ...	136	48						