



ΒΑΣΙΛΕΙΟΝ ΤΗΣ ΕΛΛΑΔΟΣ

ΥΠΟΥΡΓΕΙΟΝ ΕΘΝΙΚΗΣ ΟΙΚΟΝΟΜΙΑΣ — ΔΙΕΥΘΥΝΣΙΣ ΣΤΑΤΙΣΤΙΚΗΣ

ΜΗΝΙΑΙΟΝ ΔΕΛΤΙΟΝ

ΤΟΥ

ΕΙΔΙΚΟΥ ΕΜΠΟΡΙΟΥ ΤΗΣ ΕΛΛΑΔΟΣ

ΜΕΤΑ ΤΩΝ ΞΕΝΩΝ ΕΠΙΚΡΑΤΕΙΩΝ

(ΕΙΣΑΓΩΓΗ — ΕΞΑΓΩΓΗ ΑΠΟ 1 ΙΑΝΟΥΑΡΙΟΥ — 30 ΑΠΡΙΛΙΟΥ 1919)

ROYAUME DE GRÈCE

MINISTÈRE DE L'ÉCONOMIE NATIONALE — DIRECTION DE LA STATISTIQUE

BULLETIN MENSUEL

DU

COMMERCE SPÉCIAL DE LA GRÈCE

AVEC LES PAYS ÉTRANGERS

(IMPORTATION — EXPORTATION DU 1 JANVIER — 30 AVRIL 1919)



ΕΝ ΑΘΗΝΑΙΣ

ΕΚ ΤΟΥ ΕΘΝΙΚΟΥ ΤΥΠΟΓΡΑΦΕΙΟΥ

1919

ATHÈNES

IMPRIMERIE NATIONALE

1919



ΠΙΝΑΞ ΠΕΡΙΕΧΟΜΕΝΩΝ

TABLE DES MATIÈRES

	Σελίς		Page
	ε'—ς'		e—f
Εισαγωγή		Introduction	
ΓΕΝΙΚΟΙ ΠΙΝΑΚΕΣ			
ΕΙΣΑΓΩΓΗΣ ΚΑΙ ΕΞΑΓΩΓΗΣ			
<i>Πίναξ I.</i>			
*Αξία πάντων τῶν εἰσαχθέντων καὶ ἐξαχθέντων ἐμπορευμάτων ἀπὸ 1 Ἰανουαρίου — 30 Ἀπριλίου 1919, κατὰ χώρας προελεύσεως καὶ κατευθύνσεως.	3	Valeur de toutes les marchandises importées et exportées du 1 Janvier—30 Avril 1919, par pays de provenance et de destination.	3
<i>Πίναξ II.</i>			
*Αξία πάντων τῶν εἰσαχθέντων καὶ ἐξαχθέντων ἐμπορευμάτων ἀπὸ 1 Ἰανουαρίου — 30 Ἀπριλίου 1919, κατὰ τελωνεῖα	4	Valeur de toutes les marchandises importées et exportées du 1 Janvier—30 Avril 1919, par douanes	4
<i>Πίναξ III.</i>			
*Αξία πάντων τῶν εἰσαχθέντων καὶ ἐξαχθέντων ἐμπορευμάτων ἀπὸ 1 Ἰανουαρίου — 30 Ἀπριλίου 1919, κατὰ κατηγορίας ἐμπορευμάτων.....	5	Valeur de toutes les marchandises importées et exportées du 1 Janvier—30 Avril 1919, par catégories de marchandises....	5
<i>Πίναξ IV.</i>			
Τελωνιακαὶ εἰσπράξεις ἀπὸ 1 Ἰανουαρίου—30 Ἀπριλίου 1919, κατὰ τελωνεῖα.....	6	Perceptions douanières du 1 Janvier—30 Avril 1919, par douanes	6
<i>Πίναξ V.</i>			
Τελωνιακαὶ εἰσπράξεις ἀπὸ 1 Ἰανουαρίου—30 Ἀπριλίου 1919, κατ' εἶδος εἰσπράξεως.....	7	Perceptions douanières du 1 Janvier—30 Avril 1919, par espèces de perception.....	7

I. ΕΙΣΑΓΩΓΗ

<i>Πίναξ I.</i>	
Ποσότης καὶ ἀξία εἰσαγωγῆς τῶν κυριωτέρων ἐμπορευμάτων ἀπὸ 1 Ἰανουαρίου—30 Ἀπριλίου 1919, κατὰ χώρας προελεύσεως.....	11—39
I. Ζῶα ἐν γένει ζῶντα	11
II. Κτηνοτροφικὰ προϊόντα	11—13
III. Ἀλιεῖας προϊόντα	13—14
IV. Γεωργικὰ προϊόντα	14—18
V. Ἐλαια καὶ ἐλαιώδεις οὐσίαι	18—19
VI. Δασικὰ προϊόντα	19—20
VII. Φυτικά βαφαὶ καὶ βυρσοδεφικαὶ ὕλαι	20
VIII. Ὄρυκτά καὶ μέταλλα ἀκατέργαστα	20—22
IX. Φαρμακευτικὰ εἶδη καὶ χημικῶν τεχνῶν προϊόντα	22—25
X. Δέρματα κατεργασμένα κλπ.....	25—26
XI. Ἐπιπλα καὶ λοιπὰ ἐκ ξύλου εἶδη	26
XII. Ζακχαροποιίας, ζακχαροπλαστικῆς καὶ φουρματοποιίας εἶδη κλπ.	27
XIII. Οἶνοι καὶ διάφορα πνευματώδη ποτὰ ἢ ὑγρά ..	27—28
XIV. Νήματα καὶ ὑφάσματα	28—31
XV. Εἶδη ἐκ σπάρτου κλπ.	31—33
XVI. Ἀγγειοπλαστικά καὶ ὀδοντολογικὰ προϊόντα ...	33
XVII. Κατεργασμένα ὄρυκτά καὶ μέταλλα	34—36
XVIII. Μουσικὰ ὄργανα καὶ ἐπιστημονικὰ ἐργαλεῖα	36
XIX. Τέχνη χαρτοῦ	37
XX. Εἶδη σύμμικτα ἐκ διαφόρων ὑλῶν	38—39

II. ΕΞΑΓΩΓΗ

<i>Πίναξ II.</i>	
Ποσότης καὶ ἀξία ἐξαγωγῆς τῶν κυριωτέρων ἐμπορευμάτων ἀπὸ 1 Ἰανουαρίου — 30 Ἀπριλίου 1919, κατὰ χώρας προορισμοῦ	43—49

ΑΛΦΑΒΗΤΙΚΟΣ ΠΙΝΑΞ ΕΜΠΟΡΕΥΜΑΤΩΝ
Α'. ΕΙΣΑΓΩΓΗ — Β'. ΕΞΑΓΩΓΗ

	Σελίς		Page
	ε'—ς'		e—f
Εισαγωγή		Introduction	
TABLEAUX GÉNÉRAUX			
DE L'IMPORTATION ET DE L'EXPORTATION			
<i>Tableau I.</i>			
Valeur de toutes les marchandises importées et exportées du 1 Janvier—30 Avril 1919, par pays de provenance et de destination.	3	Valeur de toutes les marchandises importées et exportées du 1 Janvier—30 Avril 1919, par pays de provenance et de destination.	3
<i>Tableau II.</i>			
Valeur de toutes les marchandises importées et exportées du 1 Janvier—30 Avril 1919, par douanes	4	Valeur de toutes les marchandises importées et exportées du 1 Janvier—30 Avril 1919, par douanes	4
<i>Tableau III.</i>			
Valeur de toutes les marchandises importées et exportées du 1 Janvier—30 Avril 1919, par catégories de marchandises....	5	Valeur de toutes les marchandises importées et exportées du 1 Janvier—30 Avril 1919, par catégories de marchandises....	5
<i>Tableau IV.</i>			
Perceptions douanières du 1 Janvier—30 Avril 1919, par douanes	6	Perceptions douanières du 1 Janvier—30 Avril 1919, par douanes	6
<i>Tableau V.</i>			
Perceptions douanières du 1 Janvier—30 Avril 1919, par espèces de perception.....	7	Perceptions douanières du 1 Janvier—30 Avril 1919, par espèces de perception.....	7

I. IMPORTATION

<i>Tableau I.</i>	
Quantité et valeur des principales marchandises importées du 1 Janvier—30 Avril 1919, par pays de provenance.....	11—39
I. Animaux vivants	11
II. Produits et dépouilles d'animaux.....	11—13
III. Produits de la pêche.....	13—14
IV. Produits agricoles	14—18
V. Huiles et substances oléagineuses.....	18—19
VI. Produits forestiers.....	19—20
VII. Teintures végétales et tanins.....	20
VIII. Minéraux et métaux bruts	20—22
IX. Objets propres à la pharmacie et produits chimiques.....	22—25
X. Peaux ouvrées etc.....	25—26
XI. Meubles et autres objets en bois.....	26
XII. Produits de l'industrie sucrière, confitures, pâtisseries etc.....	27
XIII. Vins, liqueurs et boissons alcooliques.....	27—28
XIV. Fils et tissus.....	28—31
XV. Ouvrages de sparterie etc.....	31—33
XVI. Poteries et verreries.....	33
XVII. Minéraux et métaux ouvrés	34—36
XVIII. Instruments de musique et outils scientifiques	36
XIX. Papier et ses applications.....	37
XX. Objets en matières combinées	38—39

II. EXPORTATION

<i>Tableau II.</i>	
Quantité et valeur des principales marchandises exportées du 1 Janvier—30 Avril 1919, par pays de destination.....	43—49

TABLEAU ALPHABÉTIQUE DES MARCHANDISES
I. IMPORTATION — II. EXPORTATION

11-12

13-14

15-16

17-18

19-20

21-22

23-24

25-26

27-28

29-30

31-32

33-34

35-36

37-38

39-40

41-42

43-44

45-46

47-48

49-50

51-52

53-54

55-56

57-58

59-60

61-62

63-64

65-66

67-68

69-70

71-72

73-74

75-76

77-78

79-80

81-82

83-84

85-86

87-88

89-90

91-92

93-94

95-96

97-98

99-100



ΕΙΣΑΓΩΓΗ

I. Ἡ στατιστικὴ τοῦ εἰδικοῦ ἔμπορίου τῆς Ἑλλάδος μετὰ τῶν ξένων ἐπικρατειῶν, δημοσιευομένη μέχρι τοῦδε εἰς ἐτήσια τεύχη, ἀπὸ τῆς 1ης Ἰανουαρίου ε. ἔ. ἤρξατο ἐκδομένη καὶ εἰς μηνιαῖα τοιαῦτα, ἕκαστον τῶν ὁποίων περιλαμβάνει τὰ σχετικὰ δεδομένα ἀπὸ τῆς 1ης Ἰαν. ἐκάστου ἔτους. Μὴ ὑπαρχόντων στοιχείων διὰ τὴν ἐν ἀντιπαραβολῇ παράθεσιν τῶν ἀντιστοίχων δεδομένων τοῦ προηγουμένου ἔτους, οὐδεμία γίνεται πρὸς τὸ παρὸν σύγκρισις, ἐπιφυλασσομένης τῆς ὑπηρεσίας νὰ πράξῃ τοῦτο ἀπὸ τοῦ ἐπομένου ἔτους.

Τὸ τεῦχος τοῦτο περιλαμβάνει:

1) Τρεῖς γενικοὺς πίνακας (I, II, III) ἐμφαίνοντας τὴν καθ' ἕκαστον μῆνα εἰσαχθεῖσαν καὶ ἐξαχθεῖσαν ὀλικὴν ποσότητα καὶ ἀξίαν τῶν ἐμπορευμάτων κατὰ χώρας, τελωνεῖα καὶ γενικὰς κατηγορίας ἐμπορευμάτων.

2) Δύο πίνακας τῶν τελωνιακῶν εἰσπράξεων.

3) Ἀναλυτικὸν πίνακα (A) ἐμφαίνοντα τὴν κατὰ χώρας προελεύσεως ποσότητα καὶ ἀξίαν τῆς εἰσαγωγῆς τῶν κυριωτέρων ἐμπορευμάτων καὶ

4) Ἀναλυτικὸν πίνακα (B) ἐμφαίνοντα τὴν κατὰ χώρας προορισμοῦ ποσότητα καὶ ἀξίαν τῆς ἐξαγωγῆς τῶν κυριωτέρων ἐμπορευμάτων.

* *

II. Ἐν τῇ εἰσαγωγῇ περιλαμβάνονται: α') τὰ ἐν τῷ Κράτει εἰσαγόμενα πρὸς ἀνάλωσιν ἐμπορεύματα, εἴτε ταῦτα εἰσέρχονται διὰ τῶν τελωνείων ἀπ' εὐθείας ἐκ τοῦ ἐξωτερικοῦ, εἴτε ἐκ τῶν ἀποθηκῶν τῆς ἀποταμιεύσεως· β') τὰ ὑπὸ διαμετακόμισιν τιθέμενα ἐμπορεύματα καὶ εἴτα εἰσαγόμενα πρὸς ἀνάλωσιν ἐν τῷ ἐσωτερικῷ, ὡς καὶ τὰ ἐκποιούμεενα διὰ δημοπρασίας ὡς ἀξήτητα, τὰ λαθραίως εἰσαγόμενα καὶ κατασχθέντα εἶδη καὶ τὰ ἀδέσποτα· γ') τὰ ὑπὸ προσωρινῆν ἀτέλειαν εἰσαγόμενα πρὸς παραγωγὴν βιομηχανικῶν προϊόντων καὶ δ') τὰ διὰ ταχυδρομικῶν δεμάτων εἰσαγόμενα.

Ἐν τῇ ἐξαγωγῇ περιλαμβάνονται: α') τὰ ἐθνικὰ προϊόντα καὶ ἐμπορεύματα τὰ ἐξαγόμενα μετὰ τελικὴν κατεύθυνσιν διὰ τὸ ἐξωτερικόν, περιλαμβανομένων καὶ τῶν κατασκευασθέντων ἐν ὄλῳ ἢ ἐν μέρει διὰ πρώτων ὑλῶν εἰσαχθεῖσων προσωρινῶς ἐκ τοῦ ἐξωτερικοῦ καὶ β') τὰ πρὸς τὰ ἐγγώρια προϊόντα καὶ ἐμπορεύματα ἑξομοιούμενα διὰ τῆς πληρωμῆς τοῦ εἰσαγωγικοῦ τέλους ξένα τοιαῦτα.

* *

III. Διὰ λόγους εὐχερησίας καὶ ἐνημερότητος τῶν μηνιαίων δημοσιευμάτων ἐκρίθη σκόπιμον ὅπως ταῦτα περιλαμβάνωσι μόνον τὰ σπουδαιότερα ἐμπορεύματα ἐν τῇ εἰσαγωγῇ καὶ ἐξαγωγῇ, τῆς λεπτομεροῦς καὶ ἀναλυτικῆς κατατάξεως ἐμφαινομένης εἰς τὸ ἐτήσιον τεῦχος. Διὰ τὸν λόγον τοῦτον καὶ ἡ κατανομή τῶν εἰσαγομένων καὶ ἐξαγομένων ἐμπορευμάτων κατὰ χώρας προελεύσεως καὶ προορισμοῦ ἐνδείκνυται λεπτομερῶς ἐν τῷ ἐτησίῳ στατιστικῷ τεύχει, ἀναφερομένων ἐν τῷ παρόντι μόνον τῶν χωρῶν ἑκείνων μεθ' ὧν ἡ ἐμπορικὴ ἐπικοινωνία εἶνε μεγαλύτερα καὶ διὰ τὰ ἐμπορεύματα τὰ ὄντα ὡς πρὸς τὴν ἀξίαν μείζονος σπουδαιότητος.

Ἐπειδὴ ἡ στατιστικὴ τοῦ ἐξωτερικοῦ ἔμπορίου δὲν εἶνε

INTRODUCTION

I. La statistique du commerce spécial de la Grèce avec les pays étrangers, qui jusqu'à ce jour était publiée en bulletins annuels, commence à partir du 1er Janvier de cette année à être aussi publiée en bulletins mensuels, dont chacun contient les données relatives à partir du 1er Janvier de chaque année. Une comparaison du mouvement entre deux années consécutives aura lieu à partir de la deuxième année de l'édition des bulletins en question.

Ce bulletin comprend:

1er Trois tableaux généraux (I, II, III) indiquant, la quantité et la valeur totales des marchandises importées et exportées chaque mois, par pays de provenance, douanes et catégories des marchandises.

2er Deux tableaux des perceptions douanières.

3er Un tableau analytique (A) désignant la quantité et la valeur des principales marchandises importées de l'étranger, par pays de provenance.

4er Un autre tableau analytique (B) de la quantité et la valeur des principales marchandises exportées à l'étranger, par pays de destination.

* *

II. L'importation comprend: a) Les marchandises importées soit directement par les douanes, ou retirées des dépôts et destinées à la consommation en Grèce. b) Les marchandises en transit et ensuite importées pour la consommation à l'intérieur, ainsi que celles qui ont été liquidées par la vente aux enchères comme non réclamées ou abandonnées, les marchandises de contrebande saisies, et les marchandises vacantes. c) Les matières premières importées, provisoirement en franchise de droits, propres à la fabrication de produits industriels. d) Les articles importés en colis postaux.

L'exportation comprend: a) Les divers articles et produits nationaux exportés ayant comme destination finale l'étranger, y compris ceux fabriqués entièrement ou en partie, avec des matières premières importées provisoirement de l'étranger. b) Les différents articles et produits étrangers nationalisés après de douanement.

* *

III. Afin de rendre la publication et la maniment de ces bulletins mensuels plus faciles, il a été jugé nécessaire de n'y mentionner que les principales marchandises importées ou exportées. Un classement détaillé et analytique se trouve dans le bulletin annuel du Commerce spécial de la Grèce avec l'étranger.

La statistique du commerce étranger n'étant pas en réalité une statistique de production, mais une statistique de l'échange international il importe de connaître le pays, qui effectue l'importation en Grèce, et pas le pays ou l'article fut produit,

στατιστική τῆς παραγωγῆς, ἀλλὰ στατιστικὴ τῆς διεθνoῦς ἀνταλλαγῆς, χρησιμότητα ἔχει οὐχὶ ἡ γνῶσις τῆς χώρας, ἐν ἣ παρήχθη τὸ εἰσαγόμενον προϊόν, ἀλλὰ τῆς χώρας ἐκείνης, ἐξ ἧς τοῦτο ἐξεπορεύθη μὲ τελικὸν προορισμὸν τὴν Ἑλλάδα, εἴτε ἀμέσως, εἴτε διαμετακομίζομενον δι' ἄλλων χωρῶν, ἐφόσον εἰς τὰς χώρας ταύτας δὲν κατέστη ἀντικείμενον ἰδίας ἐμπορικῆς συναλλαγῆς τοιαύτης φύσεως, ὥστε νὰ καταστῇ ἐθνικὸν ἐμπόρευμα τούτων. Ἡ χώρα, ἐπομένως, τῆς ἀποστολῆς τοῦ ἐμπορεύματος μὲ προορισμὸν τὴν Ἑλλάδα θεωρεῖται ὡς χώρα προελεύσεως καὶ οὐχὶ ἡ χώρα τῆς παραγωγῆς αὐτοῦ, ἥτις ὁμῶς συμπίπτει συνήθως μὲ τὴν χώραν προελεύσεως. Ὡς χώρα προορισμοῦ θεωρεῖται ἐκείνη, εἰς τῆς ὁποίας τὴν ἀγορὰν ἀποστέλλονται τὰ ἐμπόρευματα πρὸς κατανάλωσιν, μὴ λαμβανομένων ὑπ' ὄψει τῶν διαμέσων χωρῶν, δι' ὧν τὸ ἐμπόρευμα πρόκειται νὰ διέλθῃ, μεταβάλλον ἢ μὴ μέσον μεταφορᾶς.

* *

IV. Ἡ ἀξία τῶν μὴ κατ' ἐκτίμησιν εἰσαγομένων καὶ ἐξαγομένων ἐμπορευμάτων ὑπελογίσθη ἐπὶ τῇ βάσει τοῦ πῆναξοῦ τῶν ἐπισημῶν ἀξιῶν τῶν ἐμπορευμάτων τοῦ συντασσομένου κατ' ἔτος ὑπὸ τῆς «Κεντρικῆς μονίμου ἐπιτροπῆς πρὸς καθορισμὸν τῶν ἐτησίων μέσων ἀξιῶν τῶν ἐμπορευμάτων διὰ τὴν χρῆσιν τῆς στατιστικῆς τοῦ ἐμπορίου τῆς Ἑλλάδος μετὰ τῶν ξένων ἐπικρατειῶν».

Ὡς ἀξία τῶν εἰσαγομένων ἐμπορευμάτων θεωρεῖται ἡ μέση ἀξία αὐτῶν μέχρι τῆς ἐκ τοῦ ἐξωτερικοῦ ἀφίξεώς των, ἀδιακρίτως χώρας προελεύσεως, εἰς τὰ διάφορα τελωνεῖα τοῦ Κράτους, μὴ συμπεριλαμβανομένων τῶν εἰσαγωγικῶν τελῶν, οὔτε, ἐπομένως, τῶν μεταφορικῶν καὶ λοιπῶν ἐξόδων ἐκ τοῦ τελωνείου εἰς τοὺς τόπους καταναλώσεως. Ὡς ἀξία δὲ τῶν ἐξαγομένων ἐμπορευμάτων θεωρεῖται ἡ μέση ἀξία αὐτῶν ἐν τῷ ἐσωτερικῷ τῆς χώρας, ἠϋξημένη κατὰ τὰς δαπάνας τῆς μεταφορᾶς αὐτῶν μέχρι τῶν τελωνείων.

Εἰς τὸ ἀνά χεῖρας μηνιαῖον τεύχος ἐλήφθησαν προσωρινῶς ὡς βάσεις πρὸς ὑπολογισμὸν τῆς ἀξίας τῶν εἰσαχθέντων καὶ ἐξαχθέντων ἐμπορευμάτων αἱ ὑπὸ τῆς Κεντρικῆς μονίμου ἐπιτροπῆς καθορισθεῖσαι ἀξία τῶν ἐμπορευμάτων διὰ τὸ παρελθὸν ἔτος 1918.

* *

V. Αἱ ἐν τοῖς πίναξι τῆς τε εἰσαγωγῆς καὶ ἐξαγωγῆς ποσότητες ἐνδεικνύονται ὡς πρὸς τὸ βάρος κατὰ τὰς διατάξεις τοῦ ἀπὸ 31 Μαΐου 1889 Β. Διατάγματος καὶ τῶν μεταγενεστέρων τοιούτων «περὶ ἀποσταθμίσεως τῶν ἐκ τῆς ἀλλοδαπῆς εἰσαγομένων ἐμπορευμάτων καὶ εἰδικῆς δασμολογίσεως τῶν δοχείων αὐτῶν».

tant que cet article n'est pas l'objet d'un échange particulier, de nature à en faire une marchandise nationale d'un pays. Par conséquent c'est le pays de livraison de la marchandise destinée à la Grèce, qui est considéré comme le pays de provenance, et pas le pays de production de la marchandise. Il est à remarquer que souvent le pays de provenance, d'une marchandise est aussi celui de sa production. Comme pays de destination est considéré le pays au marché duquel les marchandises sont expédiées pour la consommation locale, et pas le pays de transit.

* *

IV. La valeur des marchandises importées ou exportées sans estimation de prix, à été calculée sur la base du tarif officiel des marchandises qui est rédigé annuellement par la Commission Centrale permanente, chargée de régler les valeurs moyennes annuelles à l'usage de la statistique du commerce de la Grèce avec l'Étranger.

La valeur des marchandises importées est considérée sur leur valeur moyenne jusqu'à leur arrivée de l'étranger, indépendamment de pays de provenance aux diverses douanes de l'État, sans y comprendre les droits d'importation, et par conséquent, sans y ajouter non plus les frais de transport de la douane aux lieux de consommation, et autres petits frais. Comme valeur des marchandises exportées est considérée leur valeur moyenne dans le pays, augmentée des frais de transport jusqu'aux douanes.

Dans le bulletin mensuel en question le calcul de la valeur des marchandises importées ou exportées est basée sur les prix moyens fixés par la Commission permanente Centrale pour l'année 1918.

* *

V. Le poids des marchandises importées ou exportées est indiqué dans le bulletin conformément aux dispositions du Décret Royal du 31 Mai 1889 et des Décrets postérieurs «concernant le pesage des marchandises importées de l'étranger, et la taxation de leurs récipients».



ΓΕΝΙΚΟΙ ΠΙΝΑΚΕΣ
ΕΙΣΑΓΩΓΗΣ ΚΑΙ ΕΞΑΓΩΓΗΣ

TABLEAUX GÉNÉRAUX
DE L'IMPORTATION ET DE L'EXPORTATION



ΕΛΛΗΝΙΚΗ ΔΗΜΟΚΡΑΤΙΑ

ΥΠΟΥΡΓΕΙΟ ΠΑΙΔΕΙΑΣ, ΕΡΕΥΝΑΣ ΚΑΙ ΘΡΗΣΚΕΥΜΑΤΩΝ

ΙΝΣΤΙΤΟΥΤΟ ΤΕΧΝΟΛΟΓΙΑΣ ΥΠΟΛΟΓΙΣΤΩΝ ΚΑΙ ΕΚΔΟΣΕΩΝ ΔΙΔΑΚΤΙΚΩΝ ΒΙΒΛΙΩΝ

ΕΠΙΧΕΙΡΗΣΙΑΚΟ ΠΡΟΓΡΑΜΜΑ

ΚΑΤΑΡΤΙΣΗ ΔΙΔΑΚΤΙΚΩΝ ΒΙΒΛΙΩΝ



Ἄξια πάντων τῶν εἰσαχθέντων καὶ ἐξαχθέντων ἐμπορευμάτων
ἀπὸ 1 Ἰανουαρίου—30 Ἀπριλίου 1919, κατὰ χώρας προελεύσεως καὶ κατευθύνσεως.

Valeur de toutes les marchandises importées et exportées
du 1 Janvier—30 Avril 1919, par pays de provenance et de destination.

Αἰτίων ἀριθμοὶ	ΕΠΙΚΡΑΤΕΙΑΙ	Ἐισαγωγή	Ἐξαγωγή	Σύνολον — Total	P A Y S	Numéro d'ordre
		Importation	Exportation			
ΑΞΙΑ ΕΙΣ ΔΡΑΧΜΑΣ ΧΡΥΣΑΣ—VALEUR EN FRANCS						
1	Ἀγγλία	96.892.235	47.444.213	144.336.448	Angleterre	1
2	Αἴγυπτος	30.052.035	7.602.597	37.654.632	Égypte	2
3	Αὐστρία	1.981	299.217	301.198	Autriche	3
4	Βέλγιον	7.206	64.262	71.468	Belgique	4
5	Βουλγαρία	615.587	717.764	1.333.351	Bulgarie	5
6	Γαλλία	34.929.435	14.219.101	49.148.536	France	6
7	Γερμανία	37.123	—	37.123	Allemagne	7
8	Ἑλβετία	4.386.805	130.397	4.517.202	Suisse	8
9	Ἡν. Πολιτεῖαι	77.438.264	26.533.563	103.971.827	États-Unis	9
10	Ἰσπανία	33.167.078	82.815	33.249.893	Espagne	10
11	Ἰταλία	41.120.392	2.696.634	43.817.026	Italie	11
12	Νορβηγία	116.761	695.054	811.815	Norvège	12
13	Ὁλλανδία	809.526	5.720.939	6.530.465	Hollande	13
14	Ρουμανία	339.662	25.173.984	25.513.646	Roumanie	14
15	Ρωσσία	596.074	6.305.308	6.901.382	Russie	15
16	Σερβία	2.222.163	17.849.114	20.071.277	Serbie	16
17	Σουηδία	1.195.413	403.801	1.599.214	Suède	17
18	Τουρκία	7.271.135	30.442.810	37.713.945	Turquie	18
19	Δοικαι Χῶραι	51.181.090	1.776.203	52.957.293	Autres Pays	19
	Σύνολον.....	382.379.963	188.137.776	570.517.741	Total	

Ἄξια πάντων τῶν εισαχθέντων καὶ ἐξαχθέντων ἐμπορευμάτων ἀπὸ 1 Ἰανουαρίου—30 Ἀπριλίου 1919, κατὰ τελωνεῖα.

Valeur de toutes les marchandises importées et exportées du 1 Janvier—30 Avril 1919, par douanes.

Αἰτίων ἀριθμὸς	ΤΕΛΩΝΕΙΑ	Εἰσαγωγή	Ἐξαγωγή	Σύνολον — Total	DOUANES	Numéro d'ordre
		Importation	Exportation			
ΑΞΙΑ ΕΙΣ ΔΡΑΧΜΑΣ ΧΡΥΣΑΣ—VALEUR EN FRANCS						
1	Βόλου	8,885.093	18,437.073	27,322.166	Volo	1
2	Ζακύνθου	531.670	5,094.563	5,626.233	Zante	2
3	Ἡρακλείου	3,241.816	2,413.776	5,655.592	Héraclion	3
4	Θεσσαλονίκης	93,085.893	36,189.256	129,275.149	Salonique	4
5	Καβάλλας	254.733	2,738.179	2,992.912	Kavalla	5
6	Καλαμών	2,841.915	2,956.519	5,798.434	Calamata	6
7	Κατακόλου	61.156	5,729.547	5,790.703	Catacolon	7
8	Κερκύρας	6,854.209	949.027	7,803.236	Corfou	8
9	Κεφαλληνίας	1,936.722	705.855	2,642.577	Céphalonie	9
10	Λαυρίου	963	310.040	311.003	Laurium	10
11	Μυτιλήνης	5,854.273	7,583.740	13,438.013	Mytilène	11
12	Πατρῶν	25,272.082	31,404.612	56,676.694	Patras	12
13	Πειραιῶς	201,830.648	39,836.210	241,666.858	Le Pirée	13
14	Πρεβέζης	2,993.519	—	2,993.519	Prévéza	14
15	Ρεθύμνης	1,175.141	19.591	1,194.732	Réthymnos	15
16	Σάμου	1,010.835	4,269.525	5,280.360	Samos	16
17	Σύρου	4,725.028	422.371	5,157.399	Syra	17
18	Χανίων	5,068.522	6,015.819	11,084.341	La Canée	18
19	Χίου	7,348.308	1,181.796	8,530.014	Chios	19
20	Λοιπὰ Τελωνεῖα	9,407.439	21,890.367	31,297.806	Autres Douanes	20
	Σύνολον	382,379.963	188,137.776	570,517.741	Total	

Ἀξία πάντων τῶν εἰσαχθέντων καὶ ἐξαχθέντων ἐμπορευμάτων
ἀπὸ 1 Ἰανουαρίου — 30 Ἀπριλίου 1919, κατὰ κατηγορίας ἐμπορευμάτων.

Valeur de toutes les marchandises importées et exportées
du 1 Janvier — 30 Avril 1919, par catégories de marchandises

Τάξεις τῶν κατηγοριῶν	ΚΑΤΗΓΟΡΙΑΙ ΕΜΠΟΡΕΥΜΑΤΩΝ	Εἰσαγωγή	Ἐξαγωγή	Σύνολον	CATÉGORIES DES MARCHANDISES	Ordre des catégories
		Importation	Exportation	Total		
		ΑΞΙΑ ΕΙΣ ΔΡΑΧ. ΧΡ. — VALEUR EN FRANCS				
A'	Ζῷα ἐν γένει ζῶντα.....	5.515.113	852.600	6.367.713	Animaux vivants.	I
B'	Κτηνοτροφικὰ ἐν γένει προϊόντα ..	9.794.521	7.379.212	17.173.733	Produits et dépouilles d'animaux.	II
Γ'	Ἀλιείας ἐν γένει προϊόντα	28.219.895	1.314.048	29.533.943	Produits de la pêche.	III
Δ'	Γεωργικὰ ἐν γένει προϊόντα	86.061.555	99.129.657	185.191.212	Produits agricoles.	IV
E	Ἴλαια καὶ ἐλαιώδεις οὐσίαι	1.625.137	9.972.466	11.597.603	Huiles et substances oléagineuses.	V
Ζ'	Δασικὰ ἐν γένει προϊόντα.....	1.261.951	4.172.031	5.433.982	Produits forestiers.	VI
Z'	Φυτικά σαφαί καὶ βυρσοδεψικά ἔλαια	1.319.041	308.173	1.627.214	Teintures végétales et tanins.	VII
H'	Ὄρυκτά καὶ μέταλλα ἀκατέργαστα	23.248.090	1.634.672	24.882.762	Minéraux et métaux bruts.	VIII
Θ'	Φαρμακευτικά εἶδη καὶ χημικῶν τεχνῶν προϊόντα.....	33.135.503	7.096.792	40.232.295	Objets propres à la pharmacie et produits chimiques.	IX
I'	Δέρματα καὶ ὀστά ζῶων καὶ ἰχθύων καὶ ὀστρακοδέσματα κατεργα- σμένα	21.610.572	18.287.749	39.898.321	Peaux, coquilles et os ouvrés.	X
IA'	Ἐπιπλα καὶ λοιπὰ ἐκ ξύλου εἶδη	639.189	37.654	676.843	Meubles et autres articles en bois.	XI
IB'	Ζαχαροποιίας, ζαχαροπλαστικῆς καὶ φυρματοποιίας εἶδη καὶ τινα ἐδώδιμα	18.769.267	616.472	19.385.739	Produits de l'industrie sucrière, confitures, pâtisseries et quelques comestibles.	XII
IF'	Ὀἶνοι καὶ διάφορα πνευματώδη ποτὰ ἢ ὑγρά	572.287	5.696.357	6.268.644	Vins, liqueurs et boissons alcooli- ques.	XIII
IA'	Νήματα καὶ ὑφάσματα.....	114.061.869	30.036.273	144.098.142	Fils et tissus.	XIV
IE'	Εἶδη ἐκ σπάρτου, καννάβεως, ἰνῶν ἀθανάτου, ὡς καὶ προϊόντα γνα- φικῆς, πιλοποιίας κλπ.	8.529.557	339.050	8.868.607	Ouvrages de sparterie, de chanvre, de filaments d'agave, produits du foulage et de la chapellerie etc.	XV
IG'	Ἀγγειοπλαστικά καὶ ὑαλουργικά προϊόντα.....	1.373.775	85.308	1.459.083	Poteries et verreries.	XVI
IZ'	Κατεργασμένα ὄρυκτά καὶ μέταλλα	7.191.539	773.405	7.964.944	Minéraux et métaux ouvrés.	XVII
IH'	Μουσικά ὄργανα καὶ ἐπιστημονικά ἐργαλεῖα	2.636.705	3.220	2.639.925	Instruments de musique et outils scientifiques.	XVIII
IO'	Τέχνη χάρτου, τυπογραφικῆς, γαλ- κογραφικῆς, χαρακτικῆς κλπ.	9.415.155	190.994	9.606.149	Papier et ses applications, produits typographiques, photographi- ques etc.	XIX
K'	Εἶδη σύμμικτα ἐκ διαφόρων ὑλῶν ἢ εἶδη μὴ δυνάμενα νὰ ταχθῶσιν εἰς τὰς προηγουμένης κατηγορίας	7.399.244	231.643	7.630.887	Ouvrages ou objets de matières diverses, non mentionnés dans les catégories précédentes.	XX
	Σύνολον.....	332.379.963	188.137.776	520.517.741	Total	

Τελωνιακαὶ εἰσπράξεις ἀπὸ 1 Ἰανουαρίου — 30 Ἀπριλίου 1919, κατὰ τελωνεῖα.

Perceptions douanières du 1 Janvier — 30 Avril 1919, par douanes.

Ἀξῶν ἀριθμὸς	ΤΕΛΩΝΕΙΑ	ΠΟΣΟΝ ΕΙΣΠΡΑΧΘΕΝ SOMMES ENCAISSÉES		DOUANES	Numéro d'ordre
		Τραπεζογραμμάτια Billets de Banque	Δραχμαὶ χρυσᾷ Drachmes en or		
1	Βόλου	1.913.643	117.011	Volo	1
2	Ζακύνθου	3.698	1.666	Zante	2
3	Ἡρακλείου	153.940	42.738	Héraclion	3
4	Θεσσαλονίκης	4.395.558	1.166.862	Salonique	4
5	Καβάλλης	51.794	—	Kavalla	5
6	Καλαμῶν	48.375	6.555	Calamata	6
7	Κατακόλου	940	—	Catacolon	7
8	Κερκύρας	268.913	102.477	Corfou	8
9	Κεφαλληνίας	18.363	—	Céphalonie	9
10	Λαυρίου	108	153	Laurium	10
11	Μυτιλήνης	230.068	57.400	Mytilène	11
12	Πατρῶν	1.461.678	331.835	Patras	12
13	Πειραιῶς	12.891.730	1.525.972	Le Pirée	13
14	Πρεβέζης	150.834	42.037	Prévéza	14
15	Ρεθύμνης	25.382	4.978	Réthymnos	15
16	Σάμου	136.390	157	Samos	16
17	Σύρου	84.278	38.528	Syra	17
18	Χανίων	124.484	30.828	La Canée	18
19	Χίου	300.565	20.782	Chios	19
20	Λοιπὰ Τελωνεῖα	581.008	6.974	Autres Douanes	20
	Σύνολον	22.841.749	3.496.933	Total	

Τελωνιακαὶ εἰσπράξεις ἀπὸ 1 Ἰανουαρίου — 30 Ἀπριλίου 1919, κατ' εἶδος εἰσπράξεως.

Perceptions douanières du 1 Janvier — 30 Avril 1919, par espèces de perception.

Αἰτίων ἀριθμὸς	Εἶδος εἰσπραξέως	ΠΟΣΟΝ ΕἰΣΠΡΑΧΘΕΝ SOMMES ENCAISSÉES		ESPÈCES DE PERCEPTIONS	Numéro d'ordre
		Τραπεζογραμμάτια Billets de Banque	Δραχμαὶ χρυσαῖ Drachmes en or		
1	Ἐκ τοῦ ἐξαγομένου οἴνου καὶ γλεύκους.....	—	—	Droits des vins et moûts exportés.	1
2	Ἐκ τοῦ ἐξαγ μένου σάπωνος.....	89.988	—	Droits des savons exportés.	2
3	Ἐκ τοῦ μεταφερομένου οἴνου καὶ γλεύκους.....	1.558	—	Droits des vins et moûts transportés.	3
4	Ἐκ τοῦ μεταφερομένου σάπωνος..	—	—	Droits des savons transportés.	4
5	Τέλη εἰσαγωγῆς ἐκ δημητρ. καρπῶν.	2.604.167	—	Droits d'importation des céréales.	5
6	Τέλη εἰσαγωγῆς ἐκ λοιπῶν εἰδῶν..	16.036.922	3.496.953	Droits d'importation d'autres objets.	6
7	Τέλη ἀδειῶν ἐξαγωγῆς	25.664	—	Droits des permis d'exportation.	7
8	Τέλη διαμετακομίσεως καὶ ἀποταμεύσεως.	636.597	—	Droits de transit et d'entrepotage.	8
9	Λαθρεμπόρια καὶ ἄλλαι ποιναὶ ...	149.208	—	Contrebandes et autres pénalités.	9
10	Ἀπρόβλεπτα	34.519	—	Imprévus.	10
11	Ἐξ ἐξαγωγῆς ἐλαιοπυρήνων, θραυσμάτων ὑέλου καὶ ρακῶν	21.528	—	Droits d'exportation des noyaux d'olives, des débris de verre et chiffons.	11
12	Δικαιώματα ὑγειονομικά, λιμενικά, ναυτιλιακά	33.744	—	Droits sanitaires, de port et de navigation.	12
13	Ἐκ τοῦ ἐξαγομένου καπνοῦ.....	3.207.854	—	Droits des tabacs exportés.	13
	Σύνολον.....	22.841.749	3.496.953	Total	



Ι. ΕΙΣΑΓΩΓΗ



I. IMPORTATION



ΕΙΣΑΓΩΓΗ

ΙΜΠΟΡΤΑΤΙΟΝ



Ποσότης και αξία εισαγωγής τῶν κυριωτέρων ἐμπορευμάτων
ἀπὸ 1 Ἰανουαρίου—30 Ἀπριλίου 1919, κατὰ χώρας προελεύσεως.

Quantité et valeur des principales marchandises importées
du 1 Janvier—30 Avril 1919, par pays de provenance.

ΕΜΠΟΡΕΥΜΑΤΑ	Χῶραι προελεύσεως	Ἀπὸ 1 Ἰαν.—30 Ἀπριλ. 1919 Du 1 Janv.—30 Avril 1919		Pays de provenance	MARCHANDISES
		Ποσότης Quantité	Ἄξια εἰς δρχ. Valeur en frs.		
I. Ζῶα ἐν γένει ζῶντα — Animaux vivants.					
1. Βούβωλοι, μῶσχοι, ἀγελάδες, βόες ἐν γένει.	Τουρκία.....	1.188	1.025.800	Turquie	1. Buffles, veaux, vaches, boeufs en général.
	Ἀbyssinία.....	738	896.050	Abyssinie	
	Σερβία.....	722	647.500	Serbie	
	Βουλγαρία.....	227	174.750	Bulgarie	
	Γαλλία.....	42	25.200	France	
	Β. Ἡπειρος.....	21	15.100	Épire du Nord	
	Ἀλβανία.....	11	4.675	Albanie	
	Σύνολον (κεφ.)	2.949	2.789.075	Total (têtes)	
2. Ἴπποι, ἡμίονοι, ὄνοι ἐν γένει	Σερβία.....	404	765.200	Serbie	2. Chevaux, mulets, ânes en général.
	Ἀγγλία.....	155	300.000	Angleterre	
	Βουλγαρία.....	133	236.050	Bulgarie	
	Γαλλία.....	127	243.700	France	
	Τουρκία.....	107	186.000	Turquie	
	Δωδεκάνησος.....	2	3.500	Dodécanèse	
	Β. Ἡπειρος.....	1	2.000	Épire du Nord	
	Ἰταλία.....	1	1.750	Italie	
	Σύνολον (κεφ.)	930	1.738.200	Total (têtes)	
3. Χοῖροι ἐν γένει.	Βουλγαρία.....	102	23.775	Bulgarie	3. Pores en général.
	Τουρκία.....	13	1.575	Turquie	
	Σύνολον (κεφ.)	115	25.350	Total (têtes)	
4. Αἰγοπρόβατα	Τουρκία.....	5.079	410.165	Turquie	4. Chèvres et moutons.
	Σερβία.....	1.571	127.385	Serbie	
	Βουλγαρία.....	1.172	95.590	Bulgarie	
	Β. Ἡπειρος.....	946	75.680	Épire du Nord	
	Δωδεκάνησος.....	35	2.800	Dodécanèse	
	Σύνολον (κεφ.)	8.803	711.620	Total (têtes)	
II. Κτηνοτροφικὰ προϊόντα — Produits et dépouilles d'animaux.					
5. Κρέατα ἐν γένει.	Γαλλία.....	12.436	190.835	France	5. Viande en général.
	Τουρκία.....	10.369	96.638	Turquie	
	Ἰταλία.....	6.977	106.281	Italie	
	Ἀγγλία.....	4.048	52.615	Angleterre	
	Ἡν. Πολιτεία.....	3.215	37.722	États-Unis	
	Ἰσπανία.....	761	10.373	Espagne	
	Ἄγυπτος.....	606	16.342	Égypte	
	Σερβία.....	41	352	Serbie	
	Αὐστραλία.....	13	152	Australie	
	Λοιπαὶ χῶραι.....	4	47	Autres pays	
	Σύνολον (χιλόγρ.)	38.470	511.357	Total (kilogram.)	

Κτηνοτροφικά προϊόντα — Produits et dérivés d'animaux

Πίναξ Ι (Συνέχεια)

Tableau I (Suite)

ΕΜΠΟΡΕΥΜΑΤΑ	Χώρα προελεύσεως	'Από 1 'Ιαν.—30 'Απριλ. 1919 Du 1 Janv.—30 Avril 1919		Pays de provenance	MARCHANDISES
		Ποσότης Quantité	'Αξία εις δραχ. Valeur en frs.		
6. Τυρός εν γένει	Σερβία.....	6.560	61.533	Serbie	6. Fromage en général.
	Τουρκία.....	5.413	41.277	Turquie	
	Ίσπανία.....	1.508	10.705	Espagne	
	Β. 'Ηπειρος.....	1.175	10.919	Épire du Nord	
	Αίγυπτος.....	232	1.650	Égypte	
	Δωδεκάνησος.....	154	1.020	Dodécanèse	
	Ίταλία.....	51	362	Italie	
	Γαλλία.....	19	135	France	
	Άλβανία.....	13	61	Albanie	
	'Ην. Πολιτεία.....	5	35	États-Unis	
Σύνολον (χιλιόγρα.)	15.130	127.697	Total (kilogram.)		
7. Βούτυρον εν γένει.	Ίσπανία.....	14.510	185.575	Espagne	7. Beurre en général.
	Άγγλία.....	8.114	100.428	Angleterre	
	Ίταλία.....	4.087	60.650	Italie	
	Δανία.....	3.268	39.125	Danemark	
	Τουρκία.....	2.691	36.288	Turquie	
	Σουηδία.....	2.672	34.370	Suède	
	Αίγυπτος.....	2.038	25.417	Égypte	
	Αβυσσηνία.....	1.039	15.419	Abyssinie	
	Β. 'Ηπειρος.....	160	2.374	Épire du Nord	
	Αυστραλία.....	120	1.647	Australie	
	Άφρική.....	66	980	Afrique	
	Ίνδαι.....	56	816	Indes	
	'Ην. Πολιτεία.....	38	548	États-Unis	
Άλβανία.....	13	193	Albanie		
Γαλλία.....	8	119	France		
Πορτογαλία.....	5	59	Portugal		
Σύνολον (χιλιόγρα.)	38.833	304.008	Total (kilogram.)		
8. 'Ερια και τριχες ακατέργαστοι.	Καστελλόριζον.....	1.257	5.895	Castellorizo	8. Laines et poils d'animaux bruts.
	Ίταλία.....	56	263	Italie	
	Δωδεκάνησος.....	39	183	Dodécanèse	
	Τουρκία.....	37	174	Turquie	
Σύνολον (χιλιόγρα.)	1.839	6.515	Total (kilogram.)		
9. 'Ωά εν γένει.	Τουρκία.....	3.417	32.051	Turquie	9. Oeufs en général.
	Βουλγαρία.....	303	2.842	Bulgarie	
	Σερβία.....	150	1.407	Serbie	
Σύνολον (χιλιόγρα.)	3.870	36.300	Total (kilogram.)		
10. Κοκκουλια και κοκκουλόσπορος.	Γαλλία.....	134	23.031	France	10. Coccons et graines de ver à soie.
	Ίταλία.....	45	7.735	Italie	
	Σύνολον (χιλιόγρα.)	179	30.766	Total (kilogram.)	
11. Λιπάσματα δια την γεωργίαν.	Τουρκία.....	14.464	7.011	Turquie	11. Engrais.
	Δωδεκάνησος.....	3.840	1.882	Dodécanèse	
	Ίταλία.....	2.560	1.152	Italie	
	Άγγλία.....	9	4	Angleterre	
	Σύνολον (χιλιόγρα.)	20.873	10.049	Total (kilogram.)	

ΕΜΠΟΡΕΥΜΑΤΑ	Χώρα προελεύσεως	Από 1 Ιαν.—30 Απριλ. 1919 Du 1 Janv.—30 Avril 1919		Pays de provenance	MARCHANDISES
		Ποσότης Quantité	Άξια εις δρχ. Valeur en frs.		
12. Δέρματα ακατέργαστα.	Αίγυπτος	253.929	1.884.154	Égypte	12. Peaux d'animaux non ouvrées.
	Ἡν. Πολιτεία	119.729	1.047.354	États-Unis	
	Ἰνδία	114.336	848.373	Indes	
	Κίνα	69.370	516.783	Chine	
	Γαλλία	37.121	275.435	France	
	Ἰταλία	35.956	271.034	Italie	
	Ἀγγλία	33.972	252.072	Angleterre	
	Ἀβυσσηνία	27.437	203.582	Abyssinie	
	Τουρκία	24.472	190.836	Turquie	
	Ἰσπανία	17.884	154.118	Espagne	
	Ἀφρική	2.899	21.511	Afrique	
	Σερβία	1.236	9.171	Serbie	
	Λοιπὰ χῶρα	128	950	Autres pays	
	Ἀυστρία	115	853	Autriche	
	Ἀυστραλία	64	475	Australie	
Σύνολον (χιλιόγρ.)	738.648	5.676.701	Total (kilogram.)		
13. Λίπος ἐν γένει.	Ἡν. Πολιτεία	177.494	1.144.836	États-Unis	13. Graisse en général.
	Ἀγγλία	7.261	46.833	Angleterre	
	Τουρκία	7.134	45.962	Turquie	
	Κίνα	4.921	30.756	Chine	
	Ἀυστραλία	2.585	16.673	Australie	
	Αίγυπτος	1.595	10.288	Égypte	
	Γαλλία	1.416	9.133	France	
	Λοιπὰ χῶρα	186	1.200	Autres pays	
	Ἰνδία	17	110	Indes	
Σύνολον (χιλιόγρ.)	202.609	1.303.791	Total (kilogram.)		
14. Κηρὸς μελισσῶν κίτρινος.	Ἰσπανία	10.2201	925.940	Espagne	14. Cire jaune d'abeilles.
	Ἀβυσσηνία	17.447	158.070	Abyssinie	
	Ἰνδία	12.403	112.371	Indes	
	Ἰταλία	8.566	77.608	Italie	
	Λοιπὰ χῶρα	7.212	65.341	Autres pays	
	Γαλλία	5.248	47.699	France	
	Ὀλλανδία	3.620	32.797	Hollande	
	Ἀραβία	3.016	27.325	Arabie	
	Ἡν. Πολιτεία	2.560	23.194	États-Unis	
	Αίγυπτος	2.213	20.050	Égypte	
	Πορτογαλία	2.048	18.555	Portugal	
	Ἀγγλία	1.329	12.040	Angleterre	
	Τουρκία	1.129	10.313	Turquie	
	Καστελλόρριζον	107	969	Kastellorizo	
Ἀφρική	101	915	Afrique		
Σύνολον (χιλιόγρ.)	169.200	1.339.187	Total (kilogram.)		

III. Άλιείας προϊόντα—Produits de la pêche.

15. Ίχθυὲς ἐν γένει μὴ νωποί.	Ἀγγλία	1.421.197	6.226.680	Angleterre	15. Poissons en général.
	Ἡν. Πολιτεία	542.519	2.529.937	États-Unis	
	Ἰσπανία	368.188	2.782.588	Espagne	
	Πορτογαλία	207.059	1.365.469	Portugal	
	Τουρκία	179.282	1.193.832	Turquie	
	Ἀφρική	26.896	249.113	Afrique	
	Αίγυπτος	62.562	440.406	Égypte	
	Ἰταλία	60.784	411.989	Italie	
	Γαλλία	50.435	398.308	France	
	Καναδάς	45.747	178.413	Canada	
	Τύνις	40.770	381.771	Tunisie	
	Ἀλγερία	35.933	224.581	Algérie	
	Δωδεκάνησος	2.217	10.019	Dodécanèse	
	Ἰαπωνία	1.145	14.313	Japon	
	Ἀυστραλία	666	8.325	Australie	
	Ὀλλανδία	231	2.099	Hollande	
	Βουλγαρία	13	81	Bulgarie	
Ἀυστρία	5	35	Autriche		
Σύνολον (χιλιόγρ.)	3.045.649	16.417.959	Total (kilogram.)		

Γεωργικά προϊόντα — Produits agricoles


Πίναξ I (Συνέχεια)

Tableau I (Suite)

ΕΜΠΟΡΕΥΜΑΤΑ	Χώροι προελεύσεως	'Απὸ 1 'Ιαν.—30 'Απριλ. 1919 Du 1 Janv.—30 Avril 1919		Pays de provenance	MARCHANDISES
		Ποσότης Quantité	'Αξία εἰς δρχ. Valeur en frs.		
16. Ρέγγαι.	'Αγγλία	365.261	1.787.546	Angleterre	16. Hareng.
	Αἴγυπτος	90.743	435.897	Égypte	
	'Ην. Πολιτεία	78.431	415.299	États-Unis	
	Τουρκία	14.512	87.072	Turquie	
	'Ισπανία	4.063	19.055	Espagne	
	'Ολλανδία	484	2.270	Hollande	
	Γαλλία	58	348	France	
	Σύνολον (χιλιόγρ.)	553.552	2.747.487	Total (kilogram.)	
17. Γάδοι.	'Αγγλία	2.484.777	9.700.851	Angleterre	17. Morue, stockfish.
	'Ην. Πολιτεία	1.379.842	5.384.027	États-Unis	
	Καναδάς	45.747	178.413	Canada	
	Γαλλία	16.262	63.434	France	
	'Ιταλία	15.206	59.304	Italie	
	Λοιπαὶ χῶραι	7.360	28.742	Autres pays	
	'Ιαπωνία	4.803	18.780	Japon	
	Αυστραλία	3.951	15.409	Australie	
	'Ισπανία	1.011	3.953	Espagne	
	Τουρκία	384	1.501	Turquie	
	Σύνολον (χιλιόγρ.)	3.959.343	15.454.414	Total (kilogram.)	
18. Χαβιάριον ἐν γένει.	Ρωσσία	46.705	522.254	Russie	18. Caviar en général.
	'Ην. Πολιτεία	22.367	209.802	États-Unis	
	'Αγγλία	9.517	89.362	Angleterre	
	Τουρκία	4.386	56.374	Turquie	
	Ρουμανία	1.147	10.759	Roumanie	
	'Αφρική	4	326	Afrique	
	Σύνολον (χιλιόγρ.)	84.126	888.877	Total (kilogram.)	

IV. Γεωργικά προϊόντα — Produits agricoles.

19. Σίτος.	'Ην. Πολιτεία	19.314.840	21.053.175	États-Unis	19. Froment.
	'Ινδία	12.327.970	13.437.488	Indes	
	Αυστραλία	8.675.749	9.456.566	Australie	
	'Αγγλία	1.855.360	2.022.342	Angleterre	
	Αἴγυπτος	869.746	948.024	Égypte	
	'Ισπανία	153.600	167.424	Espagne	
	Πορτογαλία	153.600	167.424	Portugal	
	Τουρκία	148.774	162.164	Turquie	
	'Ιταλία	51.302	55.919	Italie	
	Γαλλία	38.544	42.014	France	
	Σύνολον (χιλιόγρ.)	43.589.465	47.312.540	Total (kilogram.)	
20. Σιμιγός.	—	—	—	—	20. Métail.
21. Κριθή.	Τουρκία	191.322	386.593	Turquie	21. Orge.
	'Αγγλία	100.941	70.659	Angleterre	
	Γαλλία	23.286	16.300	France	
	'Αφρική	1.152	806	Afrique	
	'Ιταλία	1.024	716	Italie	
	Σύνολον (χιλιόγρ.)	317.723	475.074	Total (kilogram.)	



Πίναξ I (Συνέχεια)

ΕΜΠΟΡΕΥΜΑΤΑ	Χώρα προελεύσεως	Από 1 Ιαν.—30 Απριλ. 1919 Du 1 Janv.—30 Avril 1919		Pays de provenance	MARCHANDISES
		Ποσότης Quantité	Άξια εις δρχ. Valeur en frs.		
22. Άραβόσιτος.	Ίνδία	3.297.276	3.165.386	Indes	22. Maïs.
	Ην. Πολιτεία	251.856	241.781	États-Unis	
	Άγγλία	212.480	203.981	Angleterre	
	Αίγυπτος	175.441	168.423	Égypte	
	Άφρική	63.693	61.145	Afrique	
	Ισπανία	28.184	27.057	Éspagne	
	Τουρκία	20.751	19.921	Turquie	
	Βουλγαρία	141	135	Bulgarie	
	Σύνολον (χιλιόγρ.)	4.049.322	3.887.329	Total (kilogram.)	
23. Λοιποί δημητριακοί καρποί.	Ίνδία	165.504	104.267	Indes	23. Autres céréales.
	Ην. Πολιτεία	27.658	17.424	États-Unis	
	Γαλλία	7.578	4.774	France	
	Τουρκία	4.989	3.142	Turquie	
	Άγγλία	2.882	1.816	Angleterre	
	Σύνολον (χιλιόγρ.)	208.611	131.423	Total (kilogram.)	
24. Πεφρυγμένη κριθή.	Ην. Πολιτεία	54.481	170.525	États-Unis	24. Orge torréfiée.
	Όλλανδία	5.862	18.348	Hollande	
	Ιταλία	4.158	13.015	Italie	
	Σύνολον (χιλιόγρ.)	64.501	201.888	Total (kilogram.)	
25. Άλευρα εκ σιτου.	Αίγυπτος	5.438.547	8.592.905	Égypte	25. Farine de blé.
	Ην. Πολιτεία	3.598.544	5.685.699	États Unis	
	Ρουμανία	192.000	303.360	Roumanie	
	Τουρκία	134.842	213.051	Turquie	
	Άγγλία	44.157	61.627	Angleterre	
	Ίνδία	42.695	67.458	Indes	
	Γαλλία	9.318	14.722	France	
	Άφρική	1.384	2.187	Afrique	
	Πορτογαλία	1.101	1.740	Portugal	
	Αύστραλία	915	1.446	Australie	
	Ισπανία	282	445	Éspagne	
	Ιταλία	83	131	Italie	
	Άλβανία	51	81	Albanie	
	Σύνολον (χιλιόγρ.)	9.463.919	14.944.832	Total (kilogram.)	
26. Άλευρα εκ λοιπών δημητρια- κών καρπών.	Ίνδία	189.404	179.934	Indes	26. Farine d'autres céréales.
	Άγγλία	20.982	19.933	Angleterre	
	Ην. Πολιτεία	6.400	6.080	États-Unis	
	Τουρκία	899	854	Turquie	
	Σύνολον (χιλιόγρ.)	217.685	206.801	Total (kilogram.)	
27. Πίτυρα.	Γαλλία	627.385	294.872	France	27. Sons.
	Άγγλία	49.920	23.462	Angleterre	
	Τουρκία	7.222	3.394	Turquie	
	Σύνολον (χιλιόγρ.)	684.527	321.728	Total (kilogram.)	

ΕΜΠΟΡΕΥΜΑΤΑ	Χώροι προελεύσεως	'Από 1 'Ιαν.—30 'Απριλ. 1919 Du 1 Janv.—30 Avril 1919		Pays de provenance	MARCHANDISES
		Ποσότης Quantité	'Αξία εις δρχ. Valeur en frs.		
28. *Ορυζα εν γένει.	Ινδίαι	3.441.334	3.923.121	Indes	28. Riz.
	Αίγυπτος	961.064	1.095.613	Égypte	
	Ισπανία	217.433	247.874	Espagne	
	Αγγλία	99.604	113.549	Angleterre	
	'Ην. Πολιτεία	83.496	95.186	États-Unis	
	Ιαπωνία	19.749	22.514	Japon	
	Ρωσία	9.784	11.154	Russie	
	Γαλλία	9.209	10.498	France	
	Τουρκία	7.588	8.650	Turquie	
	Ιταλία	7.040	8.025	Italie	
	Πορτογαλία	410	467	Portugal	
	Αφρική	340	387	Afrique	
	Αυστραλία	38	44	Australie	
	Άλλοι χώροι	17	19	Autres pays	
Αλβανία	13	15	Albanie		
Σύνολον (χιλιόγρ.)	4.337.119	5.337.116	Total (kilogram.)		
29. Γεώμηλα εν γένει.	Αγγλία	1.215	1.586	Angleterre	29. Pommes de terre.
	Σερβία	952	971	Serbie	
	Τουρκία	836	853	Turquie	
	Γαλλία	93	95	France	
Σύνολον (χιλιόγρ.)	3.096	3.303	Total (kilogram.)		
30. Φασόλοι.	Τουρκία	62.166	157.902	Turquie	30. Haricots.
	Σερβία	25.696	65.269	Serbie	
	Β. 'Ηπειρος	5.489	13.942	Épire du Nord	
	Ιταλία	3.969	10.082	Italie	
	Αγγλία	1.446	3.672	Angleterre	
	Αλβανία	1.277	3.244	Albanie	
	'Ην. Πολιτεία	885	2.247	États-Unis	
	Αφρική	504	1.280	Afrique	
	Βουλγαρία	274	696	Bulgarie	
	Αίγυπτος	236	599	Égypte	
	Ισπανία	223	567	Espagne	
	Ινδία	77	196	Indes	
	Αυστραλία	13	33	Australie	
Γαλλία	6	15	France		
Σύνολον (χιλιόγρ.)	102.261	239.744	Total (kilogram.)		
31. Κύαμοι.	Τουρκία	501.461	712.074	Turquie	31. Fèves.
	Ιταλία	48.276	68.552	Italie	
	Αίγυπτος	7.624	10.826	Égypte	
	Σύνολον (χιλιόγρ.)	557.361	791.452	Total (kilogram.)	
32. 'Ερέθινθοι.	Ιταλία	18.969	29.592	Italie	32. Pois-chiche.
	Ισπανία	9.458	14.754	Espagne	
	Τουρκία	1.900	2.223	Turquie	
	Αγγλία	346	539	Angleterre	
Σύνολον (χιλιόγρ.)	30.673	47.103	Total (kilogram.)		
33. Άλλα όσπρια.	Ιταλία	189.178	221.338	Italie	33. Autres légumes.
	Αγγλία	68.196	79.942	Angleterre	
	Τουρκία	53.214	62.259	Turquie	
	Αίγυπτος	43.120	50.450	Égypte	
	Γαλλία	13.568	15.875	France	
	Ισπανία	9.319	10.904	Espagne	
	Σερβία	5.957	6.969	Serbie	
	'Ην. Πολιτεία	2.811	3.289	États-Unis	
	Αφρική	104	121	Afrique	
	Δωδεκάνησος	84	99	Dodécanèse	
	Πορτογαλία	51	60	Portugal	
	Αργεντινή	22	26	Argentine	
Αυστραλία	22	26	Australie		
Σύνολον (χιλιόγρ.)	385.646	451.353	Total (kilogram.)		

Πίναξ Ι (Συνέχεια)

Tableau I (Suite)

ΕΜΠΟΡΕΥΜΑΤΑ	Χώρα προελεύσεως	'Από 1 'Ιαν.—30 'Απριλ. 1919 Du 1 Janv.—30 Avril 1919		Pays de provenance	MARCHANDISES
		Ποσότης Quantité	'Αξία εις δρχ. Valeur en frs.		
34. Κιννάμωμον καί μέλαν πέπερι.	Αίγυπτος	63.318	309.682	Égypte	34. Cannelle et poivre noir.
	'Αγγλία	27.317	128.055	Angleterre	
	'Ινδία	15.062	68.584	Indes	
	'Αβυσσηνία	14.088	72.620	Abyssinie	
	Γαλλία	4.465	20.135	France	
	'Ισπανία	1.937	10.189	Éspagne	
	'Αραβία	1.496	7.869	Arabie	
	Κίνα	1.375	6.006	Chine	
	'Ιαπωνία	585	3.077	Japon	
	'Ιταλία	499	2.164	Italie	
	Λοιπαί χώροι	430	1.501	Autres pays	
	Αύστραλία	371	1.951	Australie	
	'Ην. Πολιτεία	274	1.441	États-Unis	
	Δωδεκάνησος	182	957	Dodécanèse	
	Τουρκία	83	290	Turquie	
	Σύνολον (χιλιόγρ.)	131.482	634.321	Total (kilogram.)	
	35. Τσίον.	'Αγγλία	5.575	89.200	
Αίγυπτος		2.096	33.536	Égypte	
Γαλλία		1.887	30.192	France	
'Ινδία		1.449	23.184	Indes	
'Αβυσσηνία		952	15.232	Abyssinie	
Κεϋλάνη		614	9.824	Keylan	
'Ην. Πολιτεία		437	6.992	États-Unis	
'Ισπανία		370	5.920	Éspagne	
'Ιταλία		271	4.336	Italie	
'Ολλανδία		223	3.568	Hollande	
Πορτογαλία		83	1.328	Portugal	
Τουρκία		27	432	Turquie	
'Αφρική		19	304	Afrique	
Αύστραλία	13	208	Australie		
Σύνολον (χιλιόγρ.)	14.016	224.236	Total (kilogram.)		
36. Καφές εν γένει.	Αίγυπτος	369.865	1.189.634	Égypte	36. Café.
	Γαλλία	128.351	426.601	France	
	'Ιταλία	89.508	285.727	Italie	
	'Ην. Πολιτεία	67.340	222.234	États-Unis	
	'Ινδία	37.404	129.207	Indes	
	Βραζιλία	36.159	114.545	Brésil	
	'Αραβία	30.867	120.690	Arabie	
	'Αγγλία	15.165	53.162	Angleterre	
	'Ισπανία	13.872	43.478	Éspagne	
	Πορτογαλία	5.265	20.436	Portugal	
	'Αφρική	3.326	10.609	Afrique	
	Κούβα	2.858	8.946	Kouva	
	Τουρκία	2.370	7.509	Turquie	
	Αύστραλία	37	123	Australie	
	'Αβυσσηνία	8	31	Abyssinie	
'Αλβανία	4	12	Albanie		
'Αργεντινή	3	9	Argentine		
Σύνολον (χιλιόγρ.)	802.402	2.632.933	Total (kilogram.)		
37. Κακάον.	'Ελβετία	31.411	196.319	Suisse	37. Cacao.
	'Ην. Πολιτεία	5.149	32.181	États-Unis	
	Γαλλία	1.784	11.151	France	
	'Ινδία	338	2.113	Indes	
	'Ολλανδία	203	1.269	Hollande	
	'Αγγλία	180	1.125	Angleterre	
	Αίγυπτος	9	56	Égypte	
Σύνολον (χιλιόγρ.)	39.074	244.214	Total (kilogram.)		



"Ελαια και έλαιώδεις ουσία — Huiles et substances oléagineuses

Πίναξ Ι (Συνέχεια)

Tableau I (Suite)

ΕΜΠΟΡΕΥΜΑΤΑ	Χώροι προελεύσεως	'Από 1 'Ιαν.—30 'Απριλ. 1919 Du 1 Janv.—30 Avril 1919		Pays de provenance	MARCHANDISES
		Ποσότης Quantité	'Αξία εις δρχ. Valeur en frs.		
38. Χουρμάδες.	'Αφρική.....	32	125	Afrique	38. Dattes.
	Σύνολον (χιλιόγρ.)	32	125	Total (kilogram.)	
39. Καπνός εν γένει.	Γαλλία	36.421	792.099	France	39. Tabac.
	Περσία	1.035	6.625	Perse	
	'Ην. Πολιτεία.....	1.017	10.772	États-Unis	
	'Αγγλία	718	16.514	Angleterre	
	Τουρκία	609	5.307	Turquie	
	Αίγυπτος	252	2.105	Égypte	
	'Αbyssοηία.....	120	1.760	Abyssinie	
	'Ολλανδία.....	97	757	Hollande	
	'Ισπανία	6	138	Éspagne	
	'Ιταλία	1	23	Italie	
Σύνολον (χιλιόγρ.)	40.276	837.100	Total (kilogram.)		
40. Βάμβαξ σόσπορος.	Κύπρος	65.515	102.204	Chypre	40. Coton non égrené.
	Αίγυπτος	49.444	77.132	Égypte	
	Τουρκία.....	45.151	70.335	Turquie	
	'Αγγλία.....	39.355	61.394	Angleterre	
	Σύνολον (χιλιόγρ.)	199.465	311.065	Total (kilogram.)	
41. Λίνον, λούτη και κάρναβις άκατέργαστοι.	'Ινδία	389.056	746.050	Indes	41. Lin, jute et chanvre bruts.
	Αίγυπτος	156.448	366.088	Égypte	
	'Ην. Πολιτεία.....	21.700	101.773	États-Unis	
	Τουρκία	2.625	1.929	Turquie	
	Γαλλία	469	1.610	France	
Σύνολον (χιλιόγρ.)	570.298	1.217.450	Total (kilogram.)		

V. "Ελαια και έλαιώδεις ουσία — Huiles et substances oléagineuses.

42. "Ελαιον εν γένει.	'Ισπανία	3.507	9.574	Éspagne	42. Huile d'olives.
	Τουρκία	250	880	Turquie	
	Λοιπαί χώροι.....	177	554	Autres pays	
	Σύνολον (χιλιόγρ.)	3.934	11.008	Total (kilogram.)	
43. Βαμβακέλαιον.	—	—	—	—	43. Huile de grains de coton.
44. Λινέλαιον.	'Αγγλία.....	40.353	346.632	Angleterre	44. Huile de grains de lin.
	'Ισπανία	7.228	62.089	Éspagne	
	'Ην. Πολιτεία.....	2.701	23.201	États-Unis	
	Γαλλία	768	6.598	France	
	'Ινδία.....	119	1.022	Indes	
	Σύνολον (χιλιόγρ.)	51.169	439.542	Total (kilogram.)	
45. Σήσαμον.	Αίγυπτος	20.840	59.394	Égypte	45. Sésame.
	'Αγγλία.....	9.536	28.608	Angleterre	
	Τουρκία	205	603	Turquie	
	Σύνολον (χιλιόγρ.)	30.581	88.605	Total (kilogram.)	

ΕΜΠΟΡΕΥΜΑΤΑ	Χώροι προελεύσεως	'Από 1 'Ιαν.—30'Απριλ. 1919 Du 1 Janv.—30 Avril 1919		Pays de provenance	MARCHANDISES
		Ποσότης Quantité	'Αξία εις δρχ. Valeur en frs.		
46. Σησαμοπόλτος.	'Αγγλία	905	2.968	Angleterre	46. Bouillie de sésame.
	Τουρκία	767	2.516	Turquie	
	Σύνολον (χιλιόγρ.)	1.672	5.484	Total (kilogram.)	

VI. Δασικά προϊόντα — Produits forestiers.

47. Ξύλα καύσιμα.	Δωδεκάνησος	27.264	3.271	Dodécánèse	47. Bois à brûler.
	'Ιταλία	26.880	3.225	Italie	
	Τουρκία	2.212	265	Turquie	
	Σύνολον (χιλιόγρ.)	56.356	6.761	Total (kilogram.)	
48. Ξυλάνθρακες.	Τουρκία	61.654	28.976	Turquie	48. Charbons de bois.
	Δωδεκάνησος	7.922	3.723	Dodécánèse	
	Βουλγαρία	646	304	Bulgarie	
	Σύνολον (χιλιόγρ.)	70.606	33.134	Total (kilogram.)	
49. Ξυλεία ναυπηγικής.	Τουρκία	16	4.960	Turquie	49. Bois pour construction navale.
	Σύνολον (κ. μέτρα)	16	4.960	Total (mètres cubes)	
50. Ξυλεία οικοδομικής.	'Ην. Πολιτεία	663	414.985	États-Unis	50. Bois de construction.
	Σουηδία	264	165.070	Suède	
	'Αγγλία	227	136.695	Angleterre	
	Τουρκία	31	19.555	Turquie	
	Αίγυπτος	25	15.625	Égypte	
	Γαλλία	9	5.625	France	
	'Ιταλία	4	2.550	Italie	
	'Ισπανία	2	1.080	Espagne	
	Σύνολον (κ. μέτρα)	1.225	761.183	Total (mètres cubes)	
51. Σανίδες διά κιβώτια.	Γαλλία	983	541	France	51. Planches de bois ouvrées pour caisses.
	Τουρκία	896	527	Turquie	
	Αυστραλία	64	41	Australie	
	Σύνολον (χιλιόγρ.)	1.943	1.109	Total (kilogram.)	
52. Ξυλεία βερυλοποιίας.	Αίγυπτος	94.260	81.064	Égypte	52. Bois pour futailles.
	Σερβία	43.289	27.272	Serbie	
	Γαλλία	1.600	1.376	France	
	Τουρκία	1.024	645	Turquie	
	Σύνολον (χιλιόγρ.)	140.173	110.357	Total (kilogram.)	
53. Ξυλεία έπιπλαποιίας.	'Ην. Πολιτεία	5.619	7.473	États-Unis	53. Bois d'ébénisterie.
	Γαλλία	4.847	8.620	France	
	'Ιταλία	1.010	3.726	Italie	
	'Ισπανία	835	3.917	Espagne	
	Τουρκία	320	374	Turquie	
	Αίγυπτος	285	379	Égypte	
	Πορτογαλία	265	352	Portugal	
	Σύνολον (χιλιόγρ.)	13.181	24.841	Total (kilogram.)	

Φυτικά βαφαί και βυρσοδεφικαί ὕλαι—Όρυκτά και μέταλλα ἀκατέργαστα — Teintures végétales et tanins—Minéraux et métaux bruts

Πίναξ I (Συνέχεια)

Tableau I (Suite)

ΕΜΠΟΡΕΥΜΑΤΑ	Χῶραι προελεύσεως	Ἀπὸ 1 Ἰαν.—30 Ἀπριλ. 1919 Du 1 Janv.—30 Avril 1919		Pays de provenance	MARCHANDISES
		Ποσότης Quantité	Ἀξία εἰς δρχ. Valeur en frs.		
54. Φελλός.	Γαλλία	8.291	44.643	France	54. Liège.
	Ἰταλία	5.707	35.686	Italie	
	Ἰσπανία	2.969	19.113	Espagne	
	Ἀγγλία	2.944	11.511	Angleterre	
	Ἡν Πολιτεῖαι	383	4.485	États-Unis	
	Σύνολον (χιλιόγρα.)	20.294	115.438	Total (kilogram.)	
55. Πίσσα ξηρά ἢ ὕγρα.	Γαλλία	408	636	France	55. Poix sèche ou liquide.
	Ἡν Πολιτεῖαι	369	432	États-Unis	
	Ἀγγλία	38	44	Angleterre	
	Σύνολον (χιλιόγρα.)	813	1.112	Total (kilogram.)	

VII. Φυτικά βαφαί και βυρσοδεφικαί ὕλαι — Teintures végétales et tanins.

56 Φυτικά βαφαί ἐν γένει.	Αἴγυπτος	75.387	353.217	Égypte	56. Teintures végétales en général.
	Ἰσπανία	22.280	69.736	Espagne	
	Ἡν Πολιτεῖαι	9.346	69.448	États-Unis	
	Ἀγγλία	7.113	230.236	Angleterre	
	Γαλλία	5.762	331.270	France	
	Τουρκία	2.866	9.326	Turquie	
	Ἰνδία	1.576	98.500	Indes	
	Λοιπαὶ χῶραι	1.551	4.855	Autres pays	
	Ἰαπωνία	1.004	62.750	Japon	
	Ἰταλία	10	625	Italie	
	Σύνολον (χιλιόγρα.)	126.893	1.229.963	Total (kilogram.)	
57. Βυρσοδεφικαί ὕλαι.	Αἴγυπτος	92.467	36.062	Égypte	57. Matériaux de tannerie.
	Λοιπαὶ χῶραι	50.139	19.554	Autres pays	
	Ἡν Πολιτεῖαι	24.426	9.526	États-Unis	
	Δωδεκάνησος	16.913	6.596	Dodécannèse	
	Τουρκία	16.241	6.557	Turquie	
	Ἰνδία	13.952	5.441	Indes	
	Ἰταλία	6.982	2.723	Italie	
Γαλλία	2.029	791	France		
	Σύνολον (χιλιόγρα.)	223.149	87.230	Total (kilogram.)	

VIII. Όρυκτά και μέταλλα ἀκατέργαστα — Minéraux et métaux bruts.

58. Γαιάνθρακες και πικάνθρακες.	Ἀγγλία	13.030.769	4.307.673	Angleterre	58. Charbons de terre et houilles.
	Γαλλία	49.084	18.161	France	
	Ἰταλία	12.800	4.736	Italie	
	Ἀφρικὴ	5.638	2.086	Afrique	
	Σύνολον (χιλιόγρα.)	13.093.291	4.332.656	Total (kilogram.)	
59. Θεῖον ἐν γένει.	Ἰταλία	3.311.288	3.907.319	Italie	59. Soufre.
	Ἀγγλία	38.346	45.248	Angleterre	
	Ἡν Πολιτεῖαι	11.648	13.745	États-Unis	
	Ἰσπανία	4.892	5.773	Espagne	
	Σύνολον (χιλιόγρα.)	3.363.174	3.972.083	Total (kilogram.)	
60. Γύψος.	Γαλλία	6.241	999	France	60. Plâtre.
	Ἀγγλία	419	67	Angleterre	
	Σύνολον (χιλιόγρα.)	6.660	1.066	Total (kilogram.)	

'Ορυκτά και μέταλλα άκατέργαστα — Minéraux et métaux bruts

Πίναξ Ι (Συνέχεια)

Tableau I (Suite)

ΕΜΠΟΡΕΥΜΑΤΑ	Χώροι προελεύσεως	'Από 1 'Ιαν.—30 'Απριλ. 1919 Du 1 Janv.—30 Avril 1919		Pays de provenance	MARCHANDISES
		Ποσότης Quantité	'Αξία εις δρχ. Valeur en frs.		
61. 'Ορυκτά έλαια (πλήρ πετρελαίου)	'Ην. Πολιτεία	251.810	1.006.595	États-Unis	61. Huile minérale (excepté le pétrole).
	Γαλλία	63.425	247.577	France	
	'Αγγλία	17.426	68.402	Angleterre	
	Αίγυπτος	2.435	9.497	Égypte	
	Ρωσσία	704	2.746	Russie	
	Σύνολον (χιλιόγρ.)	335.300	1.334.317	Total (kilogram.)	
62. Πετρελαίον.	'Ην. Πολιτεία	3.805.632	7.652.984	États-Unis	62. Pétrole.
	Τουρκία	95.352	190.784	Turquie	
	Ιταλία	40.299	80.598	Italie	
	Λοιπαι χώροι	36.787	73.574	Autres pays	
	'Αγγλία	335	670	Angleterre	
	Σύνολον (χιλιόγρ.)	3.978.403	7.998.610	Total (kilogram.)	
63. Σιδηρος έν γένει.	'Αγγλία	524.375	1.365.038	Angleterre	63. Fer.
	'Ην. Πολιτεία	220.984	346.647	États-Unis	
	Γαλλία	51.788	177.638	France	
	Ιταλία	1.056	581	Italie	
	Ισπανία	890	2.851	Espagne	
	Αίγυπτος	566	311	Égypte	
	Ινδία	448	246	Indes	
	Λοιπαι χώροι	41	23	Autres pays	
		Σύνολον (χιλιόγρ.)	800.148	1.833.335	
64. Χάλυψ έν γένει.	'Ην. Πολιτεία	206.630	807.923	États-Unis	64. Acier.
	'Αγγλία	5.267	20.594	Angleterre	
	Ιταλία	2.906	11.362	Italie	
	Λοιπαι χώροι	32	86	Autres pays	
	Τουρκία	19	74	Turquie	
		Σύνολον (χιλιόγρ.)	214.844	840.039	
65. Μόλυβδος και άντιμόνιον.	'Αγγλία	10.710	131.157	Angleterre	65. Plomb et antimoine.
	Ισπανία	3.949	10.267	Espagne	
	Γαλλία	537	8.377	France	
		Σύνολον (χιλιόγρ.)	15.196	149.801	
66. Κασσίτερος έν γένει.	'Αγγλία	74.722	1.226.188	Angleterre	66. Etain.
	'Ην. Πολιτεία	6.751	110.784	États-Unis	
	Γαλλία	2.197	36.053	France	
		Σύνολον (χιλιόγρ.)	83.670	1.373.025	
67. Νικέλιον έν γένει.	—	—	—	—	67. Nickel.
68. 'Αργίλιον έν γένει.	'Αγγλία	29.851	233.135	Angleterre	68. Aluminium.
	Γαλλία	761	5.943	France	
	'Ην. Πολιτεία	145	1.133	États-Unis	
	Ιταλία	18	141	Italie	
	Ισπανία	5	39	Espagne	
		Σύνολον (χιλιόγρ.)	30.780	240.391	
69. 'Υδράργυρος μεταλλικός.	Γαλλία	135	2.110	France	69. Mercure métallique.
	Ιταλία	108	1.688	Italie	
	Ισπανία	20	313	Espagne	
	'Αγγλία	16	250	Angleterre	
	'Ην. Πολιτεία	10	156	États-Unis	
		Σύνολον (χιλιόγρ.)	289	4.317	

Πίναξ I (Συνέχεια)

Tableau I (Suite)

ΕΜΠΟΡΕΥΜΑΤΑ	Χώροι προιλεύσεως	Από 1 'Ιαν.—30 'Απριλ. 1919 Du 1 Janv.—30 Avril 1919		Pays de provenance	MARCHANDISES
		Ποσότης Quantité	'Αξία εις δρχ. Valeur en frs.		
70. Ψευδάργυρος εν γένει.	'Ισπανία	4.339	8.461	Éspagne	70. Zinc.
	'Ην. Πολιτεία	922	1.798	États-Unis	
	'Αγγλία	102	199	Angleterre	
	Σύνολον (χιλιόγρα.)	5.363	10.458	Total (kilogram.)	
71. Χαλκός εν γένει.	'Αγγλία	13.636	157.410	Angleterre	71. Cuivre.
	Γαλλία	167	2.348	France	
	Σύνολον (χιλιόγρα.)	13.803	159.758	Total (kilogram.)	
72. 'Ορείχαλκος εν γένει.	'Αγγλία	1.148	4.489	Angleterre	72. Bronze.
	Γαλλία	712	2.784	France	
	Δωδεκάνησος	211	2.473	Dodécanèse	
	Σύνολον (χιλιόγρα.)	2.071	9.746	Total (kilogram.)	
73. Σύματα εν γένει.	'Ην. Πολιτεία	103.698	304.152	États-Unis	73. Fils métalliques.
	'Ισπανία	14.247	42.868	Éspagne	
	Γαλλία	5.829	17.141	France	
	Τουρκία	5.761	16.880	Turquie	
	'Αγγλία	3.748	11.231	Angleterre	
	'Ιταλία	3.093	9.063	Italie	
	Αίγυπτος	2.870	8.409	Égypte	
	Σύνολον (χιλιόγρα.)	139.246	409.744	Total (kilogram.)	

IX. Φαρμακευτικά είδη και χημικών τεχνών προϊόντα.
IX. Objets propres à la pharmacie et produits chimiques.

74. 'Ελαια αιθέρεια.	Γαλλία	12.295	4.327.840	France	74. Huile essentielle.
	'Ιταλία	1.025	360.800	Italie	
	Αίγυπτος	490	172.480	Égypte	
	'Αγγλία	344	121.088	Angleterre	
	'Ισπανία	336	118.272	Éspagne	
	'Ην. Πολιτεία	205	72.160	États-Unis	
	'Ινδία	29	10.208	Indes	
	Σύνολον (χιλιόγρα.)	14.724	5.182.848	Total (kilogram.)	
75. 'Ελαια ξίμουρα.	'Αγγλία	17.054	241.180	Angleterre	75. Huile fixe.
	Γαλλία	5.269	48.766	France	
	'Ισπανία	3.980	55.648	Éspagne	
	'Ην. Πολιτεία	3.755	55.742	États-Unis	
	Αίγυπτος	3.165	50.640	Égypte	
	'Ιταλία	504	6.656	Italie	
	Αφρική	18	288	Afrique	
	Σύνολον (χιλιόγρα.)	33.745	438.920	Total (kilogram.)	
76. Κερίνη εν γένει.	'Αγγλία	425	166.175	Angleterre	76. Quinine.
	'Ολλανδία	277	108.307	Hollande	
	'Ισπανία	222	86.802	Éspagne	
	'Ινδία	198	77.418	Indes	
	Αίγυπτος	197	77.027	Égypte	
	Γαλλία	41	16.031	France	
	'Ην. Πολιτεία	28	10.948	États-Unis	
	Τουρκία	15	5.865	Turquie	
	'Ιταλία	11	4.301	Italie	
	Πορτογαλία	8	3.128	Portugal	
Σύνολον (χιλιόγρα.)	1.422	336.002	Total (kilogram.)		




Πίναξ I (Συνέχεια)

ΕΜΠΟΡΕΥΜΑΤΑ	Χῶρα προελεύσεως	Ἀπὸ 1 Ἰαν.—30 Ἀπριλ. 1919 Du 1 Janv.—30 Avril 1919		Pays de provenance	MARCHANDISES
		Ποσότης Quantité	Ἄξια εἰς δρχ. Valeur en frs.		
77. Βάμβαξ ἀντισηπτικός.	Γαλλία	308	2.795	France	77. Coton antiseptique.
	Ἰταλία	250	2.345	Italie	
	Αἴγυπτος	5	46	Égypte	
	Ἡν. Πολιτεία	3	28	États-Unis	
	Τουρκία	3	28	Turquie	
	Σύνολον (χιλιόγρα.)	369	3.242	Total (kilogram.)	
78. Χρώματα ἐν γένει.	Γαλλία	59.537	407.438	France	78. Teintures en général.
	Ἀγγλία	43.619	168.974	Angleterre	
	Ἡν. Πολιτεία	12.363	282.555	États-Unis	
	Ἰσπανία	11.024	79.302	Espagne	
	Ἰταλία	7.382	219.374	Italie	
	Σερβία	3.133	156.650	Serbie	
	Τουρκία	1.523	56.137	Turquie	
	Ἑλβετία	257	12.850	Suisse	
	Γερμανία	88	4.400	Allemagne	
	Αἴγυπτος	59	972	Égypte	
	Σύνολον (χιλιόγρα.)	133.983	1.368.632	Total (kilogram.)	
79. Σάπωνες ἐν γένει.	Ἀγγλία	78.018	312.101	Angleterre	79. Savon en général.
	Αἴγυπτος	21.701	55.032	Égypte	
	Γαλλία	6.458	18.222	France	
	Ἰσπανία	5.316	20.160	Espagne	
	Ἡν. Πολιτεία	2.615	8.048	États-Unis	
	Τουρκία	754	1.196	Turquie	
	Ἰνδία	240	347	Indes	
	Ἰταλία	42	429	Italie	
	Ἄλλαι χῶραι	1	4	Autres pays	
		Σύνολον (χιλιόγρα.)	113.143	413.339	
80. Ἄμυλον καὶ ἀμυλάερον	Ἡν. Πολιτεία	42.941	221.575	États-Unis	80. Amidon et farine d' amidon
	Ἰσπανία	40.218	207.524	Espagne	
	Ἰαπωνία	7.919	40.862	Japon	
	Ἰταλία	6.372	32.879	Italie	
	Γαλλία	5.256	27.122	France	
	Ἀγγλία	3.072	15.852	Angleterre	
	Ἰνδία	480	2.477	Indes	
	Αὐστραλία	6	31	Australie	
	Σύνολον (χιλιόγρα.)	106.264	548.322	Total (kilogram.)	
81. Κόλλα.	Γαλλία	8.235	49.021	France	81. Colle.
	Ἰσπανία	2.511	14.273	Espagne	
	Ἡν. Πολιτεία	1.427	10.015	États-Unis	
	Αἴγυπτος	1.370	7.713	Égypte	
	Ἰταλία	537	3.046	Italie	
	Ἀγγλία	352	2.052	Angleterre	
	Ἀφρική	36	203	Afrique	
	Τουρκία	10	72	Turquie	
	Σύνολον (χιλιόγρα.)	14.478	86.393	Total (kilogram.)	
82. Πυρεῖα. (Μονοπώλιον)	Ἰταλία	256.824	20.546	Italie	82. Allumettes. (Monopole)
	Ἀγγλία	103.464	8.277	Angleterre	
	Γαλλία	78.200	6.256	France	
	Σύνολον (κιττία)	438.488	35.079	Total (kilogram.)	
83. Στεατίνη.	Ἡν. Πολιτεία	195	990	États-Unis	83. Stéarine.
	Ἀγγλία	84	427	Angleterre	
	Σύνολον (χιλιόγρα.)	279	1.417	Total (kilogram.)	

Πίναξ Ι (Συνέχεια)

Tableau I (Suite)

ΕΜΠΟΡΕΥΜΑΤΑ	Χώρα προελεύσεως	'Από 1' Ιαν.—30' Απριλ. 1919 Du 1 Janv.—30 Avril 1919		Pays de provenance	MARCHANDISES
		Ποσότης Quantité	'Αξία εις δρχ. Valeur en frs.		
84. Κηρός λευκός.	—	—	—	—	84. Cire blanche.
85. Κηρία.	'Ινδία Γαλλία 'Ιταλία 'Αγγλία 'Ισπανία Αίγυπτος 'Αbyssοσηνία 'Ην. Πολιτεία Πορτογαλία 'Αφρική Σύνολον (χιλιόγρα.)	101.143 24.051 8.958 8.119 6.024 4.758 3.540 1.079 399 22 158.093	387.378 92.339 34.310 31.207 23.083 18.223 13.700 4.159 1.528 84 606.011	Indes France Italie Angleterre Espagne Égypte Abyssinie États-Unis Portugal Afrique Total (kilogram.)	85. Bougies.
86. Μελάνια εν γένει.	'Ιταλία Γαλλία 'Ην. Πολιτεία 'Ισπανία 'Αγγλία 'Ελβετία Αίγυπτος Τουρκία Σύνολον (χιλιόγρα.)	16.435 12.708 9.925 5.682 1.010 326 174 49 46.309	63.888 47.449 38.772 18.845 3.571 1.275 680 192 174.672	Italie France États-Unis Espagne Angleterre Suisse Égypte Turquie Total (kilogram.)	86. Encres en général.
87. 'Ανθρακικών κάλιον.	'Αγγλία 'Ισπανία Γαλλία Σύνολον (χιλιόγρα.)	27.475 1.504 71 29.050	257.716 14.108 666 272.490	Angleterre Espagne France Total (kilogram.)	87. Potasse.
88. 'Ανθρακικών νάτριον.	'Αγγλία Γαλλία Αίγυπτος 'Ισπανία 'Ην. Πολιτεία Τύνις Σύνολον χιλιόγρα.)	622.573 156.060 152.460 63.376 15.669 12.728 1.022.866	1.120.631 280.907 274.428 114.078 28.204 22.910 1.841.153	Angleterre France Égypte Espagne États-Unis Tunisie Total (kilogram.)	88. Soude.
89. Καυστική σόδα.	'Αγγλία 'Ην. Πολιτεία Αίγυπτος 'Ισπανία Γαλλία Λοιπὰι χώραι 'Ινδία 'Ιταλία Σύνολον (χιλιόγρα.)	436.552 99.671 90.454 46.880 16.659 5.545 13 10 693.734	1.196.153 273.098 247.844 128.451 45.646 15.193 36 27 1.906.448	Angleterre États-Unis Égypte Espagne France Autres pays Indes Italie Total (kilogram)	89. Soude caustique.
90. Νιτρικόν κάλιον.	Γαλλία 'Ην. Πολιτεία Σύνολον (χιλιόγρα.)	211 350 561	1.188 1.976 3.164	France États-Unis Total (kilogram.)	90. Salpêtre.
91. Θειικός χαλκός.	'Ην. Πολιτεία 'Αγγλία Γαλλία Αυστραλία 'Αλγερία Σύνολον (χιλιόγρα.)	967.402 210.694 24.064 6.336 6.233 1.214.729	2.834.487 617.334 70.507 18.564 18.263 3.559.153	États-Unis Angleterre France Australie Algérie Total (kilogram.)	91. Sulfate de cuivre.



ΕΜΠΟΡΕΥΜΑΤΑ	Χώροι προελεύσεως	'Από 1 'Ιαν.—30 'Απριλ. 1919 Du 1 Janv.—30 Avril 1919		Pays de provenance	MARCHANDISES
		Ποσότης Quantité	'Αξία εις δρχ. Valeur en frs.		
92. Θεικός σίδηρος.	'Αγγλία.....	8.025	2.487	Angleterre	92. Sulfate de fer.
	Γαλλία.....	3.011	933	France	
	'Ιταλία.....	2.966	919	Italie	
	Σύνολον (χιλιόγρα.)	14.002	4.339	Total (kilogram.)	
93. 'Οξεία ακάθαρτα.	'Αγγλία.....	1.295	12.021	Angleterre	93. Acides non purifiés.
	'Ιταλία.....	534	1.630	Italie	
	'Ισπανία.....	389	2.128	Espagne	
	Γαλλία.....	77	230	France	
	'Ην. Πολιτεία.....	49	137	États-Unis	
	Σύνολον (χιλιόγρα.)	2.344	16.146	Total (kilogram.)	
94. Βενζίνη.	'Ην. Πολιτεία.....	14.720	26.496	États-Unis	94. Benzine.
	Γαλλία.....	13.238	23.828	France	
	'Αγγλία.....	5.801	10.442	Angleterre	
	Καστελλόριζον.....	1.038	1.868	Castellorizo	
	Λοιπαι χώροι.....	136	245	Autres pays	
	Τουρκία.....	69	124	Turquie	
	Σύνολον (χιλιόγρα.)	33.002	63.003	Total (kilogram.)	
95. Γάλα συμπυκνωμένων και γαλακτοούχον άλλερων.	Αυστραλία.....	524.928	1.971.337	Australie	95. Lait concentré et farine laitée.
	'Ισπανία.....	395.728	1.484.286	Espagne	
	'Ελβετία.....	176.096	671.700	Suisse	
	Αίγυπτος.....	137.274	519.551	Égypte	
	'Ην. Πολιτεία.....	42.908	172.454	États-Unis	
	Γαλλία.....	6.340	24.020	France	
	Πορτογαλία.....	5.952	22.320	Portugal	
	'Ινδία.....	4.134	15.503	Indes	
	'Αγγλία.....	1.930	7.658	Angleterre	
	Τουρκία.....	26	98	Turquie	
	'Ιταλία.....	10	38	Italie	
	Σύνολον (χιλιόγρα.)	1.293.326	4.888.963	Total (kilogram.)	
96. 'Αλας μαγειρικών.	—	—	—	—	96. Sel commun.

X. Δέρματα κατεργασμένα κλπ. — Peaux ouvrées etc.

97. Βύρρα και δέρματα κατεργασμένα.	'Ισπανία.....	195.994	4.395.074	Espagne	97. Peaux d'animaux ouvrées.
	'Ην. Πολιτεία.....	161.772	8.083.789	États-Unis	
	Γαλλία.....	85.748	3.897.654	France	
	Αίγυπτος.....	61.916	1.202.985	Égypte	
	'Ιταλία.....	22.944	575.113	Italie	
	'Αγγλία.....	20.748	678.293	Angleterre	
	Τουρκία.....	1.614	107.462	Turquie	
	Λοιπαι χώροι.....	742	34.465	Autres pays	
	Βέλγιον.....	308	4.330	Belgique	
	Πορτογαλία.....	73	1.603	Portugal	
	Σερβία.....	3	234	Serbie	
	Σύνολον (χιλιόγρα.)	331.362	18.931.002	Total (kilogram.)	

Πίναξ I (Συνέχεια)

Tableau I (Suite)

ΕΜΠΟΡΕΥΜΑΤΑ	Χῶρα προελεύσεως	Ἀπὸ 1 Ἰαν.—30 Ἀπριλ. 1919 Du 1 Janv.—30 Avril 1919		Pays de provenance	MARCHANDISES
		Ποσότης Quantité	Ἄξια εἰς δρχ. Valeur en frs.		
98. Εἶδη ὑποδήσεως.	Ἀγγλία.....	15.754	483.733	Angleterre	98. Chaussures.
	Ἡν. Πολιτεία.....	7.500	455.757	États-Unis	
	Γαλλία.....	441	22.686	France	
	Τουρκία.....	429	25.435	Turquie	
	Ἰσπανία.....	426	26.034	Espagne	
	Πορτογαλία.....	98	4.713	Portugal	
	Ἰταλία.....	52	2.690	Italie	
	Αἴγυπτος.....	46	2.304	Égypte	
	Ὀλλανδία.....	6	310	Hollande	
	Ρουμανία.....	5	322	Roumanie	
	Ρωσσία.....	5	195	Russie	
Λοιπαὶ χῶραι.....	4	181	Autres pays		
	Σύνολον (χιλιόγρα.)	24.766	1.024.360	Total (kilogram.)	
99. Ἰμάντες μηχανῶν δερμάτινοι.	Ἀγγλία.....	9.049	568.419	Angleterre	99. Courroies de transmission de cuir.
	Γαλλία.....	3.713	210.468	France	
	Ἰσπανία.....	2.773	154.804	Espagne	
	Ἡν. Πολιτεία.....	2.431	153.671	États-Unis	
	Αἴγυπτος.....	1.357	74.215	Égypte	
	Ἰταλία.....	385	35.985	Italie	
	Σύνολον (χιλιόγρα.)	19.708	1.197.362	Total (kilogram.)	

XI. Ἐπιπλα καὶ λοιπὰ ἐκ ξύλου εἶδη — Meubles et autres objets en bois.

100. Βαρέλια μεταχειρισμένα ἢ μὴ.	Ἰταλία.....	86.282	134.600	Italie	100. Futailles.
	Ἀγγλία.....	29.596	46.170	Angleterre	
	Αἴγυπτος.....	28.074	43.795	Égypte	
	Ἡν. Πολιτεία.....	11.277	17.592	États-Unis	
	Ἰσπανία.....	4.455	6.950	Espagne	
	Λοιπαὶ χῶραι.....	4.228	6.595	Autres pays	
	Γαλλία.....	3.262	5.089	France	
	Τουρκία.....	2.876	4.487	Turquie	
	Σερβία.....	2.378	3.710	Serbie	
	Ἀφρική.....	538	839	Afrique	
	Πορτογαλία.....	538	839	Portugal	
	Νορβηγία.....	251	392	Norvège	
	Καστελλόρριζον.....	124	193	Castellorizo	
	Κύπρος.....	102	159	Chypre	
	Σύνολον (χιλιόγρα.)	173.981	271.410	Total (kilogram.)	
101. Ἐπιπλα ἐν γένει.	Ἡν. Πολιτεία.....	1.232	5.009	États-Unis	101. Meubles.
	Γαλλία.....	659	7.964	France	
	Ἰταλία.....	339	3.297	Italie	
	Ἑλβετία.....	163	474	Suisse	
	Τουρκία.....	133	496	Turquie	
	Ἰσπανία.....	80	259	Espagne	
	Αἴγυπτος.....	30	127	Égypte	
	Ἀγγλία.....	10	39	Angleterre	
Αὐστρία.....	10	78	Autriche		
	Σύνολον (χιλιόγρα.)	2.636	17.743	Total (kilogram.)	

Ζαχαροποιίας, ζαχαροπλαστικής και φρουαματοποιίας είδη κλπ.—Οίνοι και διάφορα πνευματώδη ποτά ή υγρά
 Produits de l'industrie sucrière, confitures, pâtisseries etc.—Vins, liqueurs et boissons alcooliques

Πίναξ I (Συνέχεια)

Tableau I (Suite)

ΕΜΠΟΡΕΥΜΑΤΑ	Χώρα προελεύσεως	'Από 1 'Ιαν.—30 'Απριλ. 1919 Du 1 Janv.—30 Avril 1919		Pays de provenance	MARCHANDISES
		Ποσότης Quantité	'Αξία εις δρχ. Valeur en frs.		
XII. Ζαχαροποιίας, ζαχαροπλαστικής και φρουαματοποιίας είδη κλπ. XII. Produits de l'industrie sucrière, confitures, pâtisseries etc.					
102. "Εφημα και ιλύς ζαχαρώεσς.	'Ην. Πολιτεία..... Αίγυπτος..... Σύνολον (χιλιόγρ.)	27.300 25.694 32.994	128.037 120.505 248.542	États-Unis Égypte Total (kilogram.)	102. <i>Sapa (petimesi) et mélasse.</i>
103. Ζάχαρις.	Αίγυπτος..... 'Ινδία..... 'Ισπανία..... 'Ην. Πολιτεία..... 'Αγγλία..... Γαλλία..... 'Ιταλία..... Τουρκία..... 'Ιαπωνία..... 'Αφρική..... Πορτογαλία..... Αυστραλία..... Λοιπαι χώραι..... 'Ολλανδία..... 'Αργεντινή..... 'Αλβανία..... Σύνολον (χιλιόγρ.)	3.087.977 2.479.148 948.087 253.915 137.126 71.142 42.958 9.877 5.018 2.043 799 439 77 60 23 10 7.038.699	5.928.916 4.759.965 1.820.326 487.517 263.282 136.592 82.480 18.964 9.635 3.922 1.534 843 148 114 44 19 13.514.301	Égypte Indes Espagne États-Unis Angleterre France Italie Turquie Japon Afrique Portugal Australie Autres pays Hollande Argentine Albanie Total (kilogram.)	103. <i>Suere.</i>
104. Χαλβάς.	Τουρκία..... Γαλλία..... Αίγυπτος..... Σύνολον (χιλιόγρ.)	2.128 13 10 2.151	8.282 51 39 8.372	Turquie France Égypte Total (kilogram.)	104. <i>Halva.</i>
105. Φυράματα.	'Ισπανία..... Γαλλία..... 'Ιταλία..... Τουρκία..... 'Ην. Πολιτεία..... Αίγυπτος..... Πορτογαλία..... 'Αφρική..... Λοιπαι χώραι..... 'Αγγλία..... Σύνολον (χιλιόγρ.)	31.820 14.863 7.905 5.104 1.898 884 407 268 188 57 63.394	79.550 37.157 19.763 12.760 4.745 2.210 1.018 670 470 142 138.485	Espagne France Italie Turquie États-Unis Égypte Portugal Afrique Autres pays Angleterre Total (kilogram.)	105. <i>Pâtes.</i>
XIII. Οίνοι και διάφορα πνευματώδη ποτά ή υγρά—Vins, liqueurs et boissons alcooliques.					
106. Οίνοι εν γένει.	'Ιταλία..... Γαλλία..... Κύπρος..... 'Ισπανία..... Σύνολον (χιλιόγρ.)	95.399 46.106 410 241 142.156	137.215 184.585 447 1.882 324.129	Italie France Chypre Espagne Total (kilogram.)	106. <i>Vins en général.</i>
107. Ζήτηος	'Ιταλία..... 'Ισπανία..... Γαλλία..... Τουρκία..... Λοιπαι χώραι..... Σύνολον (χιλιόγρ.)	5.530 3.394 242 102 5 9.273	10.396 4.363 303 128 9 15.199	Italie Espagne France Turquie Autres pays Total (kilogram.)	107. <i>Bière.</i>

ΕΜΠΟΡΕΥΜΑΤΑ	Χώρα προελεύσεως	'Από 1 'Ιαν.—30 'Απριλ. 1919 Du 1 Janv.—30 Avril 1919		Pays de provenance	MARCHANDISES
		Ποσότης Quantité	'Αξία εις δραχ. Valeur en frs.		
108. Οινόπνευμα και οίνοπνευματώδη ποτά η υγρά.	Γαλλία	37.314	133.694	France	108. Alcool, liqueurs et boissons alcooliques.
	'Ιταλία	10.041	35.349	Italie	
	'Ην. Πολιτεία	5.272	18.587	États-Unis	
	'Αγγλία	3.740	13.204	Angleterre	
	'Ελβετία	2.822	10.498	Suisse	
	Δανία	1.534	5.400	Danemark	
	'Ισπανία	1.388	4.985	Espagne	
	Τουρκία	695	2.447	Turquie	
	Αίγυπτος	511	1.799	Égypte	
	Σουηδία	439	1.545	Suède	
'Αφρική	339	1.193	Afrique		
	Σύνολον (χιλιόγρα.)	64.093	228.701	Total (kilogram.)	

XIV. Νήματα και ύφασματα — Fils et tissus.

109. Βάμβαξ εκκοκκισμένος.	Αίγυπτος	5.615	32.904	Égypte	109. Coton égrené.
	Τουρκία	5.124	30.026	Turquie	
	Καστελλόριζον	65	381	Castellorizo	
	Σύνολον (χιλιόγρα.)	10.804	63.311	Total (kilogram.)	
110. Νήματα εκ βάμβακος.	'Αγγλία	93.012	1.178.938	Angleterre	110. Fils de coton.
	'Ιταλία	11.983	154.252	Italie	
	'Ισπανία	3.151	40.188	Espagne	
	'Ην. Πολιτεία	753	9.412	États-Unis	
	Σύνολον (χιλιόγρα.)	108.899	1.332.790	Total (kilogram.)	
111. Κλωστά εκ βάμβακος.	'Αγγλία	86.050	2.976.166	Angleterre	111. Fils à coudre de coton.
	'Ιταλία	21.931	771.101	Italie	
	'Ισπανία	16.261	552.126	Espagne	
	Γαλλία	11.275	421.322	France	
	Σουηδία	10.309	346.279	Suède	
	'Ην. Πολιτεία	8.435	283.381	États-Unis	
	Αίγυπτος	1.068	37.694	Égypte	
	Τουρκία	817	30.096	Turquie	
	Σύνολον (χιλιόγρα.)	136.146	5.413.163	Total (kilogram.)	
112. 'Υφάσματα εκ βάμβακος.	'Αγγλία	1.436.666	23.497.727	Angleterre	112. Tissus de coton.
	'Ιταλία	550.853	10.130.371	Italie	
	'Ισπανία	292.092	4.678.167	Espagne	
	'Ην. Πολιτεία	142.859	2.085.338	États-Unis	
	Αίγυπτος	103.997	1.338.582	Égypte	
	Γαλλία	80.240	1.450.109	France	
	'Ιαπωνία	29.171	334.439	Japon	
	Ινδία	12.896	147.441	Indes	
	Λοιποί χώροι	11.741	140.742	Autres pays	
	'Ελβετία	4.431	53.754	Suisse	
	'Αbyssinia	4.044	49.831	Abyssinie	
	Τουρκία	2.405	34.371	Turquie	
	Πορτογαλία	2.374	36.365	Portugal	
	'Ολλανδία	2.225	36.058	Hollande	
'Αφρική	1.904	21.782	Afrique		
	Σύνολον (χιλιόγρα.)	2.677.398	44.033.077	Total (kilogram.)	
113. 'Ιμάντες βαμβακεροί μηχανών.	'Αγγλία	1.633	7.659	Angleterre	113. Courroies de transmission de coton.
	'Ην. Πολιτεία	1.506	7.063	États-Unis	
	Γαλλία	794	3.724	France	
	'Ισπανία	101	474	Espagne	
	'Ιταλία	13	61	Italie	
	Σύνολον (χιλιόγρα.)	4.047	18.981	Total (kilogram.)	

Νήματα και υφάσματα — Fils et tissus

Πίναξ Ι (Συνέχεια)

Tableau I (Suite)

ΕΜΠΟΡΕΥΜΑΤΑ	Χῶραι προελεύσεως	Ἀπὸ 1 Ἰαν.—30 Ἀπριλ. 1919 Du 1 Janv.—30 Avril 1919		Pays de provenance	MARCHANDISES
		Ποσότης Quantité	Ἄξια εἰς δρχ. Valeur en frs.		
114. ῤαύσματα λεπτοῦφῆ καὶ ἀσπρόρρουχα.	Ἰταλία Ἀγγλία Γαλλία Αἴγυπτος Ἰσπανία Ἡν. Πολιτεία Τουρκία Ἑλβετία	21.807 21.407 6.765 2.052 1.796 734 267 101	1.195.224 1.435.046 435.292 87.275 72.190 32.473 14.212 8.980	Italie Angleterre France Égypte Espagne États-Unis Turquie Suisse	114. Tissus fins et linge.
	Σύνολον (χιλιόγρα.)	34.929	3.280.692	Total (kilogram.)	
115. Φλανέλλα βαμβάκηραι εἰς τόπια.	Ἰταλία Ἰσπανία Ἀγγλία Ἡν. Πολιτεία Γαλλία Αἴγυπτος Λοιπαὶ χῶραι Τουρκία	23.141 16.717 16.486 3.528 2.746 757 314 7	506.325 365.769 360.713 77.193 60.082 16.563 6.870 153	Italie Espagne Angleterre États-Unis France Égypte Autres pays Turquie	115. Flanelles de coton en balles.
	Σύνολον (χιλιόγρα.)	63.696	1.393.663	Total (kilogram.)	
116. Ἐτοιμα ἐνδύματα ἀνδρῶν καὶ γυναικῶν ἐκ βάμβακος.	Ἰταλία Ἀγγλία Γαλλία Ἡν. Πολιτεία Αἴγυπτος Πορτογαλία Ἰσπανία	340 102 54 43 27 10 6	13.260 3.978 2.142 1.804 1.053 422 242	Italie Angleterre France États-Unis Égypte Portugal Espagne	116. Vêtements confectionnés de coton pour hommes et femmes.
	Σύνολον (χιλιόγρα.)	382	22.901	Total (kilogram.)	
117. Νήματα καὶ κλωστὰ ἐκ λίνου, καννάβεως καὶ λούτης.	Ἀγγλία Ἰταλία Ἰσπανία	3.765 3.132 199	176.503 146.828 9.329	Angleterre Italie Espagne	117. Fils de lin, de chanvre et de jute.
	Σύνολον (χιλιόγρα.)	7.096	332.660	Total (kilogram.)	
118. ῤαύσματα ἐκ λίνου, καννάβεως καὶ λούτης.	Ἀγγλία Γαλλία Δοδεκάνησος Ἰσπανία Ἰταλία	5.775 1.192 897 302 240	125.092 26.462 22.775 7.199 4.687	Angleterre France Dodécanèse Espagne Italie	118. Tissus de lin, de chanvre et de jute.
	Σύνολον (χιλιόγρα.)	8.406	186.213	Total (kilogram.)	
119. Ἐτοιμα ἐνδύματα ἀνδρῶν καὶ γυναικῶν ἐκ λίνου, καννάβεως καὶ λούτης.	Ἡν. Πολιτεία Λοιπαὶ χῶραι Ἀγγλία Αἴγυπτος Γαλλία Ἰσπανία	17 10 9 6 5 1	986 550 522 348 310 55	États-Unis Autres pays Angleterre Égypte France Espagne	119. Vêtements confectionnés de lin, de chanvre et de jute.
	Σύνολον (χιλιόγρα.)	48	2.771	Total (kilogram.)	
120. Νήματα ἐξ ἐρίου καὶ τριχῶν.	Ἀγγλία Ἰσπανία Γαλλία Λοιπαὶ χῶραι Ὀλλανδία Τουρκία	25.784 16.959 1.806 102 100 23	922.837 603.977 63.541 3.586 3.906 898	Angleterre Espagne France Autres pays Hollande Turquie	120. Fils de laine ou de poils.
	Σύνολον (χιλιόγρα.)	44.774	1.598.743	Total (kilogram.)	

Πίναξ Ι (Συνέχεια)

Tableau I (Suite)

ΕΜΠΟΡΕΥΜΑΤΑ	Χώροι προελεύσεως	'Από 1 'Ιαν.—30 'Απριλ. 1919 Du 1 Janv.—30 Avril 1919		Pays de provenance	MARCHANDISES
		Ποσότης Quantité	'Αξία εις δρχ. Valeur en frs.		
121. Τάπητες ύποστρώσεως μάλλινα ή τρίχινοι.	'Αγγλία Γαλλία Τουρκία 'Ην. Πολιτεία..... 'Ιταλία..... 'Ισπανία..... Αίγυπτος.....	2.534 1.821 1.133 814 141 126 64	45.694 34.350 31.368 16.547 2.754 2.461 1.250	Angleterre France Turquie États-Unis Italie Espagne Égypte	121. Tapis de pieds de laine ou de poils.
	Σύνολον (χιλιόγρ.)	6.633	134.424	Total (kilogram.)	
122. Πιλήματα διά πέλους μάλλινα.	—	—	—	—	122. Feutres de laine.
123. Φλανέλλαι μάλλιναί.	'Αγγλία..... 'Ιταλία..... 'Ισπανία..... 'Ην. Πολιτεία..... Γαλλία..... Αίγυπτος..... Τουρκία..... Πορτογαλία.....	2.595 1.624 1.181 1.112 714 296 75 4	91.239 57.101 41.525 39.098 25.104 10.407 2.637 140	Angleterre Italie Espagne États-Unis France Égypte Turquie Portugal	123. Flanelles de laine.
	Σύνολον (χιλιόγρ.)	7.601	267.251	Total (kilogram.)	
124. 'Υφάσματα μαλλινα ή τρίχινα.	'Αγγλία..... 'Ισπανία..... Γαλλία..... Αίγυπτος..... 'Ιταλία..... 'Ην. Πολιτεία..... Λοιπαί χώροι..... 'Ελβετία..... Τουρκία..... Βουλγαρία..... Πορτογαλία..... Ρωσσία.....	263.101 67.808 30.327 12.604 10.183 5.928 1.700 706 267 90 10 1	13.656.384 4.109.392 2.085.070 758.186 488.050 352.150 119.000 53.996 10.816 5.310 780 78	Angleterre Espagne France Égypte Italie États-Unis Autres pays Suède Turquie Bulgarie Portugal Russie	124. Tissus de laine ou de poils.
	Σύνολον (χιλιόγρ.)	392.725	21.639.212	Total (kilogram.)	
125. 'Ετοιμα ενδύματα ανδρών και γυναικῶν μάλλινα.	'Αγγλία..... Αίγυπτος..... 'Ισπανία..... Γαλλία..... 'Ην. Πολιτεία..... 'Ιταλία..... Τουρκία..... Πορτογαλία..... Ρουμανία..... Σερβία.....	800 528 479 280 219 38 27 19 4 3	49.427 39.116 37.311 21.368 15.602 2.860 2.094 1.456 296 222	Angleterre Égypte Espagne France États-Unis Italie Turquie Portugal Roumanie Serbie	125. Vêtements confectionnés de laine pour hommes et femmes.
	Σύνολον (χιλιόγρ.)	2.397	169.752	Total (kilogram.)	
126. Μέταξα και κλωσται έξ αὐτῆς.	Τουρκία..... Γαλλία..... 'Ιταλία.....	621 61 8	40.986 7.625 1.000	Turquie France Italie	126. Soie et fils de soie.
	Σύνολον (χιλιόγρ.)	690	49.611	Total (kilogram.)	

Πίναξ I (Συνέχεια)

ΕΜΠΟΡΕΥΜΑΤΑ	Χῶραι προελεύσεως	Ἀπὸ 1 Ἰαν.—30 Ἀπριλ. 1919 Du 1 Janv.—30 Avril 1919		Pays de provenance	MARCHANDISES
		Ποσότης Quantité	Ἄξια εἰς δρχ. Valeur en frs.		
127. Ῥφάσματα μεταξωτά.	Γαλλία	12.657	1.705.126	France	127. Tissus de soie.
	Ἰταλία	7.104	773.997	Italie	
	Ἀγγλία	1.509	180.780	Angleterre	
	Ἰσπανία	901	104.429	Espagne	
	Αἴγυπτος	819	105.013	Egypte	
	Ἰαπωνία	387	30.186	Japon	
	Ἡν. Πολιτεῖαι	360	62.411	États-Unis	
	Τουρκία	85	17.539	Turquie	
	Αὐστραλία	13	1.014	Australie	
	Ἀφρική	5	390	Afrique	
Ἑλβετία	3	276	Suisse		
	Σύνολον (χιλιόγρ.)	23.843	2.981.161	Total (kilogram.)	
128. Ἐτοιμα ἐνδύματα ἀνδρῶν καὶ γυναικῶν μεταξωτά.	Γαλλία	127	19.812	France	128. Vêtements confectionnés de soie pour hommes et femmes.
	Αἴγυπτος	106	16.536	Egypte	
	Ἰσπανία	89	13.884	Espagne	
	Ἀγγλία	15	2.418	Angleterre	
	Ἡν. Πολιτεῖαι	1	156	États-Unis	
	Ἰταλία	1	156	Italie	
	Σύνολον (χιλιόγρ.)	339	52.962	Total (kilogram.)	
129. Ἐνδύματα διὰ βαπτίσεις μεταξωτά.	—	—	—	—	129. Layettes de soie.

XV. Εἶδη ἐκ σπάρτου κλπ. — Ouvrages de sparterie etc.

130. Σχοινία ἐκ σπάρτου.	Ἀγγλία	38.092	274.019	Angleterre	130. Cordages de sparte.
	Ἰσπανία	13.404	94.230	Espagne	
	Ἰταλία	6.205	46.040	Italie	
	Ἡν. Πολιτεῖαι	4.342	32.545	États-Unis	
	Γαλλία	1.358	9.980	France	
	Αἴγυπτος	188	1.358	Egypte	
	Τουρκία	107	764	Turquie	
	Νορβηγία	90	633	Norvège	
	Σύνολον (χιλιόγρ.)	63.786	459.369	Total (kilogram.)	
131. Νήματα ἐκ καννάβεως.	Ἰνδία	37.978	66.841	Indes	131. Fils de chanvre.
	Ἰταλία	23.786	41.863	Italie	
	Γαλλία	2.986	5.255	France	
	Σύνολον (χιλιόγρ.)	64.750	113.959	Total (kilogram.)	
132. Ῥφάσματα χονδρὰ ἐκ καννάβεως.	Ἀγγλία	50.861	952.931	Angleterre	132. Tissus grossiers de chanvre.
	Ἡν. Πολιτεῖαι	29.578	571.243	États-Unis	
	Γαλλία	7.889	142.407	France	
	Ἰταλία	5.996	109.612	Italie	
	Ἰσπανία	1.116	19.347	Espagne	
	Αἴγυπτος	958	16.392	Egypte	
Ὀλλανδία	950	18.553	Hollande		
	Σύνολον (χιλιόγρ.)	97.348	1.830.485	Total (kilogram.)	

ΕΜΠΟΡΕΥΜΑΤΑ	Χώρα προελεύσεως	'Από 1' Ιαν.—30' Απριλ. 1919 Du 1 Janv.—30 Avril 1919		Pays de provenance	MARCHANDISES
		Ποσότης Quantité	'Αξία εις δρχ. Valeur en frs.		
133. Σχοινία εκ καννάβεως και σπάγγοι.	Ιταλία	231.705	2.173.393	Italie	133. Corrages de chanvre et ficelles.
	Ην. Πολιτεία	21.203	198.884	États-Unis	
	Αγγλία	17.908	167.977	Angleterre	
	Ισπανία	17.919	168.081	Espagne	
	Γαλλία	14.037	131.668	France	
	Τουρκία	10.587	99.305	Turquie	
	Σερβία	8.487	79.608	Serbie	
	Αίγυπτος	556	5.216	Égypte	
	Ολλανδία	251	2.354	Hollande	
	Ινδία	169	1.586	Indes	
	Αbyssοσηνία	128	1.201	Abyssinie	
	Αυστραλία	96	900	Australie	
	Αφρική	22	206	Afrique	
	Ιαπωνία	9	84	Japon	
Σύνολον (χιλιόγρ.)	323.077	3.030.463	Total (kilogram.)		
134. Σάκκοι καινούργιοι ή μη.	Αγγλία	247.112	773.460	Angleterre	134. Sacs neufs ou non.
	Αίγυπτος	133.573	418.083	Égypte	
	Ινδία	19.215	60.142	Indes	
	Ην. Πολιτεία	8.799	27.540	États-Unis	
	Ισπανία	8.219	25.726	Espagne	
	Αbyssοσηνία	6.067	18.990	Abyssinie	
	Ιταλία	2.854	8.932	Italie	
	Γαλλία	1.717	5.374	France	
	Τουρκία	800	2.505	Turquie	
	Αφρική	663	2.073	Afrique	
	Ινδία	568	1.779	Indes	
	Καστελλόρριζον	526	1.646	Castellorizo	
	Βραζιλία	227	712	Brésil	
	Λοιπαι χώραι	125	391	Autres pays	
Αλγερία	122	382	Algérie		
Ολλανδία	68	213	Hollande		
Πορτογαλία	52	163	Portugal		
Σύνολον (χιλιόγρ.)	430.707	1.343.111	Total (kilogram.)		
135. Πιλήματα εν γένει.	Ιταλία	3.406	38.586	Italie	135. Fentres en général.
	Αγγλία	701	4.907	Angleterre	
	Γαλλία	445	4.987	France	
	Τουρκία	10	70	Turquie	
	Σύνολον (τεμάχια)	4.562	48.550	Total (pièces)	
136. Ταισιοπλέγματα εκ ψιβάθου.	Ισπανία	5.575	76.436	Espagne	136. Tresses de paille d'écorce.
	Αγγλία	4.077	71.345	Angleterre	
	Ιταλία	2.612	44.126	Italie	
	Κίνα	1.103	18.045	Chine	
	Γαλλία	735	15.277	France	
	Αίγυπτος	581	8.332	Égypte	
Σύνολον (χιλιόγρ.)	14.683	233.561	Total (kilogram.)		
137. Πίλοι εν γένει.	Ιταλία	38.226	573.977	Italie	137. Chapeaux en général.
	Γαλλία	15.302	191.186	France	
	Αγγλία	3.219	65.792	Angleterre	
	Ην. Πολιτεία	1.332	16.724	États-Unis	
	Αίγυπτος	1.061	25.698	Égypte	
	Τουρκία	155	3.117	Turquie	
	Αυστρία	60	720	Autriche	
	Ισπανία	26	533	Espagne	
Δωδεκάνησος	2	42	Dodécanèse		
Σύνολον (τεμάχια)	59.333	877.789	Total (pièces)		

Αγγειοπλαστικά και ύαλουργικά προϊόντα — Poteries et verreries

Πίναξ Ι (Συνέχεια)

Tableau I (Suite)

ΕΜΠΟΡΕΥΜΑΤΑ	Χώροι προελεύσεως	Από 1 Ιαν.—30 Απριλ. 1919 Du 1 Jan.—30 Avril 1919		Pays de provenance	MARCHANDISES
		Ποσότης Quantité	Άξία εις δρχ. Valeur en frs.		
138. Ανθη μιμητά και πτερά στολισμοῦ.	Γαλλία Ἰταλία Ἡν. Πολιτεία Ἀγγλία..... Σύνολον (χιλιόγρ.)	654 10 1 1	423.459 1.560 1.563 469	France Italie États-Unis Angleterre Total (kilogram.)	138. Fleurs artificielles et plumes pour parures.
139. Εἶδη κοφινοπλεκτικῆς.	Αἴγυπτος Τουρκία Ἰσπανία Γαλλία Ἀγγλία..... Ἰνδία Ἀφρικὴ..... Σύνολον (χιλιόγρ.)	20.887 12.972 11.005 1.804 1.458 752 3	40.731 20.370 21.460 4.316 4.411 1.467 6	Égypte Turquie Espagne France Angleterre Indes Afrique Total (kilogram.)	139. Paniers.
140. Σάρωθρα.	Τουρκία Ἰταλία Γαλλία Σύνολον (χιλιόγρ.)	474 128 20	1.484 401 63	Turquie Italie France Total (kilogram.)	140. Balais.

XVI. Αγγειοπλαστικά και ύαλουργικά προϊόντα — Poteries et verreries.

141. Πλίνθοι και κέραμοι.	—	—	—	—	141. Briques et tuiles.
142. Φιάλαι ἐν γένει.	Γαλλία Ἰταλία..... Ἀγγλία..... Ἰσπανία Ὀλλανδία..... Ἡν. Πολιτεία Δανία..... Τουρκία Αὐστρία Σουηδία Ἀφρικὴ Αἴγυπτος Δωδεκάνησος Λοιπαὶ χώροι..... Σύνολον (χιλιόγρ.)	69.637 52.314 7.116 6.120 6.079 2.830 2.131 593 445 384 358 231 136 5	81.475 61.209 8.324 7.160 7.112 3.311 2.493 693 521 449 419 270 159 6	France Italie Angleterre Espagne Hollande États-Unis Danemark Turquie Autriche Suède Afrique Égypte Dodécannèse Autres pays Total (kilogram.)	142. Bouteilles.
143. Γαλοπίνιακες ἐν γένει.	Ἰσπανία .. Ὀλλανδία..... Γαλλία Ἀγγλία..... Ἰταλία Τουρκία Λοιπαὶ χώροι..... Ἡν. Πολιτεία..... Σύνολον (χιλιόγρ.)	81.878 21.436 8.336 6.445 3.520 354 204 34	330.425 84.898 34.153 26.478 15.276 1.704 1.275 153	Espagne Hollande France Angleterre Italie Turquie Autres pays États-Unis Total (kilogram.)	143. Verres à vitre.

ΕΜΠΟΡΕΥΜΑΤΑ	Χῶραι προελεύσεως	Ἀπὸ 1 Ἰαν. - 30 Ἀπριλ. 1919 Du 1 Janv. - 30 Avril 1919		Pays de provenance	MARCHANDISES
		Ποσότης Quantité	Ἄξια εἰς δρχ. Valeur en frs.		
XVII. Κατεργασμένα ὄρυκτὰ καὶ μέταλλα — Minéraux et métaux ouvrés.					
144. Εἶδη ἑπλά ἐκ σιδήρου.	Ἀγγλία	174.430	440.348	Angleterre	144. Objets simples en fer.
	Ἡν. Πολιτεῖαι	115.720	272.151	États-Unis	
	Γαλλία	112.186	264.083	France	
	Ἰσπανία	28.935	83.075	Espagne	
	Ἰταλία	20.150	58.429	Italie	
	Ὀλλανδία	8.518	20.331	Hollande	
	Τουρκία	6.573	15.638	Turquie	
	Αἴγυπτος	5.031	11.630	Égypte	
	Λοιπαὶ χῶραι	2.147	7.629	Autres pays	
	Σουηδία	282	660	Suède	
	Ρουμανία	96	225	Roumanie	
	Σερβία	58	206	Serbie	
	Δανία	16	50	Danemark	
Σύνολον (χιλιόγρ.)	474.142	1.174.433	Total (kilogram.)		
145. Ἥλοι, ἔλικες καὶ πρόκαι ἐν γένει.	Ἰσπανία	391.793	916.796	Espagne	145. Clous, vis et pointes en général.
	Ἡν. Πολιτεῖαι	309.551	724.349	États-Unis	
	Σουηδία	82.301	192.583	Suède	
	Ὀλλανδία	57.538	134.639	Hollande	
	Ἀγγλία	29.079	68.045	Angleterre	
	Πορτογαλία	26.347	61.652	Portugal	
	Ἰταλία	19.935	46.648	Italie	
	Γαλλία	18.176	42.532	France	
	Λοιπαὶ χῶραι	7.909	18.507	Autres pays	
	Νορβηγία	2.660	6.224	Norvège	
	Τουρκία	1.382	3.534	Turquie	
	Αἴγυπτος	956	2.237	Égypte	
	Σερβία	550	1.287	Serbie	
Σύνολον (χιλιόγρ.)	948.177	2.219.033	Total (kilogram.)		
146. Ἐργαλεῖα καὶ ὄργανα γεωργικὰ.	Ἀγγλία	30.758	150.098	Angleterre	146. Instruments et outils agricoles.
	Ἡν. Πολιτεῖαι	2.497	12.185	États-Unis	
	Γαλλία	1.457	7.110	France	
	Ἰταλία	10	49	Italie	
	Ἰσπανία	10	49	Espagne	
Σύνολον (χιλιόγρ.)	34.732	169.491	Total (kilogram.)		
147. Μηχαναὶ ἐν γένει.	Ἡν. Πολιτεῖαι	79.158	311.883	États-Unis	147. Machines en fer en général.
	Ἀγγλία	51.592	205.955	Angleterre	
	Γαλλία	32.469	115.024	France	
	Ἰταλία	24.512	101.643	Italie	
	Σουηδία	10.729	40.986	Suède	
	Ἰσπανία	5.617	21.591	Espagne	
	Αἴγυπτος	1.646	5.955	Égypte	
	Ἑλβετία	1.469	5.273	Suisse	
	Ὀλλανδία	113	442	Hollande	
	Πορτογαλία	39	152	Portugal	
Σύνολον (χιλιόγρ.)	207.344	808.904	Total (kilogram.)		
148. Μηχαναὶ οἰκιακῆς χρήσεως.	Γαλλία	3.603	11.270	France	148. Machines en fer d'usage domestique.
	Ἡν. Πολιτεῖαι	1.024	2.830	États-Unis	
	Ἰσπανία	174	475	Espagne	
	Ἰταλία	88	256	Italie	
	Τουρκία	66	206	Turquie	
	Ἀγγλία	33	93	Angleterre	
Αἴγυπτος	17	53	Égypte		
Σύνολον (χιλιόγρ.)	5.003	13.183	Total (kilogram.)		

ΕΜΠΟΡΕΥΜΑΤΑ	Χώρα προελεύσεως	'Από 1 'Ιαν. — 30 'Απριλ. 1919 Du 1 Janv. — 30 Avril 1919		Pays de provenance	MARCHANDISES
		Ποσότης Quantité	'Αξία εις δοχ. Valeur en frs.		
149. Μηχαναί όεπτικης.	'Αγγλία.....	4.289	1.072.250	Angleterre	149. Machines à coudre.
	'Ην. Πολιτεία.....	511	127.750	États-Unis	
	Σερβία.....	1	250	Serbie	
	Σύνολον (τεμάχια)	4.801	1.200.250	Total (pièces)	
150. Είδη εκ χάλυθος.	'Ην. Πολιτεία.....	19.059	74.317	États-Unis	150. Objets en acier.
	'Αγγλία.....	8.092	42.935	Angleterre	
	Γαλλία.....	3.643	15.206	France	
	Ισπανία.....	3.497	12.415	Éspagne	
	Τουρκία.....	1.302	7.881	Turquie	
	Σουηδία.....	1.018	1.914	Suède	
	Αίγυπτος.....	566	1.975	Égypte	
	'Ιταλία.....	551	2.346	Italie	
	'Αφρική.....	17	340	Afrique	
	'Ελβετία.....	1	5	Suisse	
	Σύνολον (χιλιόγρ.)	37.746	139.334	Total (kilogram.)	
151. Είδη εκ μολύβδου.	Γαλλία.....	5.609	29.519	France	151. Objets en plomb.
	'Ιταλία.....	2.651	10.400	Italie	
	Ισπανία.....	2.071	5.500	Éspagne	
	'Αγγλία.....	1.728	6.750	Angleterre	
	Αίγυπτος.....	7	62	Égypte	
	'Ην. Πολιτεία.....	6	29	États-Unis	
	'Αφρική.....	2	11	Afrique	
	Τουρκία.....	2	11	Turquie	
	Σύνολον (χιλιόγρ.)	12.076	32.232	Total (kilogram.)	
152. Είδη εκ χαλκού.	Τουρκία.....	12.188	16.843	Turquie	152. Objets en cuivre.
	Καστελλόρριζον.....	837	3.823	Kastellorizo	
	'Ην. Πολιτεία.....	405	3.059	États-Unis	
	'Αγγλία.....	301	2.143	Angleterre	
	Γαλλία.....	176	242.420	France	
	Ισπανία.....	3	23	Éspagne	
	Αίγυπτος.....	3	16	Égypte	
	Σύνολον (χιλιόγρ.)	13.913	268.327	Total (kilogram.)	
153. Είδη εξ όρειχάλκου.	'Αγγλία.....	3.753	40.409	Angleterre	153. Objets en bronze.
	'Ην. Πολιτεία.....	3.654	49.773	États-Unis	
	'Ιταλία.....	3.547	150.867	Italie	
	Γαλλία.....	2.851	49.636	France	
	Ισπανία.....	1.414	13.823	Éspagne	
	Τουρκία.....	774	18.929	Turquie	
	Αίγυπτος.....	268	2.094	Égypte	
	Όλλανδία.....	111	867	Hollande	
	Άυπαι χώροι.....	20	156	Autres pays	
	'Ελβετία.....	6	47	Suisse	
	Σύνολον (χιλιόγρ.)	16.393	326.601	Total (kilogram.)	
154. Είδη εκ ψευδαργύρου.	Ισπανία.....	330	643	Éspagne	154. Objets en zinc.
	Γαλλία.....	53	916	France	
	'Ιταλία.....	24	109	Italie	
	Τουρκία.....	4	14	Turquie	
		Σύνολον (χιλιόγρ.)	411	1.682	



Πίναξ I (Συνέχεια)

Tableau I (Suite)

ΕΜΠΟΡΕΥΜΑΤΑ	Χῶραι προελεύσεως	'Απὸ 1 'Ιαν.—30 'Απριλ. 1919 Du 1 Janv.—30 Avril 1919		Pays de provenance	MARCHANDISES
		Ποσότης Quantité	'Αξία εἰς δρχ. Valeur en frs.		
155. <i>Εἶδη ἐκ κασσιτέρου.</i>	'Αγγλία.....	4.001	23.536	Angleterre	155. <i>Objets en étain.</i>
	Γαλλία.....	609	3.713	France	
	'Ην. Πολιτεῖαι.....	115	1.193	États-Unis	
	'Ιταλία.....	45	505	Italie	
	Δωδεκάνησος.....	32	168	Dodécanèse	
	Αἴγυπτος.....	27	432	Égypte	
	Τουρκία.....	12	276	Turquie	
	Σύνολον (χιλιόγρα.)	4.841	29.823	Total (kilogram.)	
156. <i>Εἶδη ἀργυρῶ, χρυσῶ κ.λ.π.</i>	Γαλλία.....	1.256	251.182	France	156. <i>Objets en argent, en or etc.</i>
	'Ελβετία.....	341	111.971	Suisse	
	'Ισπανία.....	172	164.603	Espagne	
	'Αγγλία.....	135	41.090	Angleterre	
	Αἴγυπτος.....	103	14.677	Égypte	
	'Ιταλία.....	41	9.167	Italie	
	'Ην. Πολιτεῖαι.....	18	774	États-Unis	
	'Ολλανδία.....	16	688	Hollande	
	Τουρκία.....	1	516	Turquie	
	'Ινδία.....	6	258	Indes	
	Αὐστραλία.....	4	172	Australie	
Βουλγαρία.....	2	1.880	Bulgarie		
	Σύνολον (χιλιόγρα.)	2.106	596.978	Total (kilogram.)	

XVIII. Μουσικά ὄργανα καὶ ἐπιστημονικὰ ἐργαλεῖα.— Instruments de musique et outils scientifiques.

157. <i>Μουσικὰ ὄργανα ἐν γένει.</i>	Γαλλία.....	1.706	17.200	France	157. <i>Instruments de musique en général.</i>
	'Ιταλία.....	312	13.610	Italie	
	'Αγγλία.....	7	16.015	Angleterre	
	'Ην. Πολιτεῖαι.....	7	15.035	États-Unis	
	Γερμανία.....	6	15.050	Allemagne	
	'Ισπανία.....	3	9.000	Espagne	
	Ρουμανία.....	1	3.000	Roumanie	
	Τουρκία.....	1	3.000	Turquie	
	Σύνολον (τεμάχια)	2.043	91.910	Total (pièces)	
158. <i>'Επιστημονικὰ ἐργαλεῖα.</i>	'Ισπανία.....	16.256	280.461	Espagne	158. <i>Outils scientifiques.</i>
	Γαλλία.....	7.128	24.212	France	
	'Ην. Πολιτεῖαι.....	2.306	8.946	États-Unis	
	'Αγγλία.....	1.321	10.497	Angleterre	
	'Ιταλία.....	98	125	Italie	
	Τουρκία.....	80	22	Turquie	
	Λοιπαὶ χῶραι.....	1	5	Autres pays	
	Σύνολον (τεμάχια)	27.190	324.263	Total (pièces)	
159. <i>'Ωρολόγια ἐν γένει.</i>	'Ελβετία.....	18.480	582.505	Suisse	159. <i>Montres.</i>
	Γαλλία.....	13.344	389.050	France	
	'Ιταλία.....	3.732	84.510	Italie	
	Σερβία.....	375	10.785	Serbie	
	'Ισπανία.....	314	7.930	Espagne	
	Βέλγιον.....	138	2.760	Belgique	
	Τουρκία.....	37	1.115	Turquie	
	'Αγγλία.....	31	750	Angleterre	
'Ην. Πολιτεῖαι.....	16	1.650	États-Unis		
	Σύνολον (τεμάχια)	36.467	1.081.055	Total (pièces)	



ΕΜΠΟΡΕΥΜΑΤΑ	Χώρα προελεύσεως	'Από 1 'Ιαν.—30 'Απριλ. 1919 Du 1 Janv.—30 Avril 1919		Pays de provenance	MARCHANDISES	
		Ποσότης Quantité	'Αξία εις δρχ. Valeur en frs.			
<i>XIX. Τέχναι χάρτου. — Papier et ses applications.</i>						
160. Πολτοί χάρτου και καρτόνι.		'Ισπανία 'Αγγλία Γαλλία 'Ολλανδία 'Ιταλία 'Ην. Πολιτεία	89.447 58.170 40.033 32.875 21.732 15.972	209.306 283.805 93.677 76.928 50.853 37.374	Éspagne Angleterre France Hollande Italie États-Unis	160. <i>Pâte de papier et carton.</i>
	Σύνολον (χιλιόγρ.)	233.229	731.943	Total (kilogram.)		
161. Χάρτης τυπογραφικός.		'Ην. Πολιτεία Γαλλία Σουηδία 'Ισπανία 'Ιταλία 'Αγγλία Τουρκία	96.182 40.636 33.409 17.289 14.786 3.820 2.366	369.641 158.860 117.266 67.600 57.812 13.503 8.387	États-Unis France Suède Éspagne Italie Angleterre Turquie	161. <i>Papier à imprimer.</i>
	Σύνολον (χιλιόγρ.)	203.433	793.039	Total (kilogram.)		
162. Χάρτης καθημερινών.		'Ην. Πολιτεία 'Ολλανδία Γαλλία 'Ιταλία Σουηδία	71.636 56.320 34.486 13.966 2.051	160.467 121.088 74.145 30.027 4.410	États-Unis Hollande France Italie Suède	162. <i>Papier de journaux.</i>
	Σύνολον χιλιόγρ.)	178.439	390.137	Total (kilogram.)		
163. Χάρτης γραφής.		'Ην. Πολιτεία 'Ισπανία 'Ιταλία Γαλλία Τουρκία Λοιπαί χώροι 'Ελβετία 'Αγγλία	249.430 109.207 37.963 12.678 5.674 2.607 2.278 1.980	1.034.725 485.819 154.551 51.970 26.398 10.193 8.907 8.727	États-Unis Éspagne Italie France Turquie Autres pays Suisse Angleterre	163. <i>Papier à écrire.</i>
	Σύνολον (χιλιόγρ.)	421.817	1.781.290	Total (kilogram.)		
164. Χαρτόσημον.	—	—	—	—	—	164. <i>Papier timbré.</i>
165. Σιγαρόχαρτα. (Μονοπώλιον)		'Ιταλία Γαλλία Αίγυπτος 'Ισπανία 'Αγγλία Τουρκία	47.475 8.418 1.639 1.171 45 3	759.600 134.688 26.224 18.736 720 48	Italie France Égypte Éspagne Angleterre Turquie	165. <i>Papier à cigarettes. (Monopole)</i>
	Σύνολον (χιλιόγρ.)	33.731	940.016	Total (kilogram.)		
166. Παιγνιώχαρτα. (Μονοπώλιον)	—	—	—	—	—	166. <i>Cartes à jouer. (Monopole)</i>

Πίναξ 1 (Συνέχεια)

ΕΜΠΟΡΕΥΜΑΤΑ	Χώροι προλεύσεως	Από 1' Ιαν.—30' Απριλ. 1919 Du 1 Janv.—30 Avril 1919		Pays de provenance	MARCHANDISES
		Ποσότης Quantité	Άξία εις δεχ. Valeur en frs.		
XX. Είδη σύμμικτα εκ διαφόρων υλών. — Objets en matières combinées.					
167. "Αμαξια εν γενει.	Γαλλία	115	169.300	France	167. Voitures.
	Ιταλία	59	24.500	Italie	
	Σερβία	24	48.000	Serbie	
	Άγγλία	8	7.500	Angleterre	
	Ην. Πολιτεία	4	5.000	États-Unis	
	Τουρκία	3	2.300	Turquie	
Βουλγαρία	1	2.000	Bulgarie		
	Σύνολον (τεμάχια)	214	238.600	Total (pièces)	
168. Ποδήλατα εν γενει.	Γαλλία	31	9.300	France	168. Vélocipèdes.
	Ισπανία	12	3.600	Espagne	
	Άγγλία	7	3.800	Angleterre	
	Ην. Πολιτεία	6	5.200	États-Unis	
	Ελβετία	6	1.700	Suisse	
	Τουρκία	3	900	Turquie	
	Σύνολον (τεμάχια)	65	24.300	Total (pièces)	
169. Αυτοκίνητοι αμαξια.	Ιταλία	46.031	510.818	Italie	169. Automobiles.
	Ην. Πολιτεία	41.889	498.049	États-Unis	
	Γαλλία	6.283	93.655	France	
	Άγγλία	2.378	37.240	Angleterre	
	Αίγυπτος	1.357	14.818	Égypte	
	Ρωσία	1.325	14.169	Russie	
	Τουρκία	909	9.926	Turquie	
	Ισπανία	182	1.987	Espagne	
		Σύνολον (χιλιόγραμ.)	100.334	1.130.962	
170. Επίσωτρα εκ καουτσούκ.	Ην. Πολιτεία	42.002	525.025	États-Unis	170. Enveloppes et chambres pour automobiles.
	Άγγλία	8.560	106.999	Angleterre	
	Αίγυπτος	7.604	95.051	Égypte	
	Γαλλία	6.184	77.299	France	
	Ισπανία	367	4.588	Espagne	
	Ιταλία	325	4.063	Italie	
	Σύνολον (χιλιόγραμ.)	65.042	813.023	Total (kilogram.)	
171. Άλεξήλια και άλεξιδροχα.	Γαλλία	2.790	66.984	France	171. Parasols et parapluies.
	Ιταλία	969	23.916	Italie	
	Άγγλία	266	8.525	Angleterre	
	Ισπανία	108	3.780	Espagne	
	Τουρκία	20	492	Turquie	
	Αίγυπτος	4	187	Égypte	
	Σύνολον (τεμάχια)	4.157	103.834	Total (pièces)	
172. Είδη εκ γουταπέρχης, καουτσούκ και κόμμεως.	Γαλλία	13.581	385.264	France	172. Objets en gutta-percha et caoutchouc.
	Ιταλία	7.553	173.591	Italie	
	Άγγλία	7.281	191.925	Angleterre	
	Ην. Πολιτεία	3.620	106.280	États-Unis	
	Ισπανία	3.132	79.228	Espagne	
	Αίγυπτος	477	13.357	Égypte	
	Αφρική	10	313	Afrique	
	Τουρκία	5	156	Turquie	
	Σύνολον (χιλιόγραμ.)	35.659	930.114	Total (kilogram.)	

Πίναξ Ι (Συνέχεια)

Tableau I (Suite)

ΕΜΠΟΡΕΥΜΑΤΑ	Χώρα προελεύσεως	'Από 1 'Ιαν.—30 'Απριλ. 1919 Du 1 Janv.—30 Avril 1919		Pays de provenance	MARCHANDISES
		Ποσότης Quantité	'Αξία εις δρχ. Valeur en frs.		
173. <i>Κάτοπτρα εν γένει.</i>	Γαλλία	813	4.032	France	173. <i>Miroirs.</i>
	'Ιταλία	545	2.432	Italie	
	'Αγγλία	459	2.727	Angleterre	
	Τουρκία	279	1.178	Turquie	
	'Ην. Πολιτεΐαι	150	1.047	États-Unis	
	Αίγυπτος	17	133	Égypte	
	'Ισπανία	8	33	Espagne	
	Σύνολον (χιλιόγρ.)	2.271	11.332	Total (kilogram.)	
174. <i>Κηρωτά. (Μουσαμάδες επικεχρισμένοι).</i>	'Αγγλία	17.897	124.417	Angleterre	174. <i>Toile cirée.</i>
	'Ην. Πολιτεΐαι	17.540	115.728	États-Unis	
	Γαλλία	1.648	11.619	France	
	'Ισπανία	1.547	11.104	Espagne	
	Τουρκία	805	5.191	Turquie	
	'Ιταλία	208	1.624	Italie	
	Αίγυπτος	193	1.507	Égypte	
	Σερβία	8	50	Serbie	
	Σύνολον (χιλιόγρ.)	39.846	271.240	Total (kilogram.)	
175. <i>Λαμπτήρες και λυχνίαι εν γένει.</i>	'Ισπανία	2.554	48.526	Espagne	175. <i>Lampes en général.</i>
	Γαλλία	2.130	40.470	France	
	'Ιταλία	1.850	35.150	Italie	
	'Ην. Πολιτεΐαι	1.754	33.326	États-Unis	
	Τουρκία	449	8.531	Turquie	
	'Αγγλία	163	3.097	Angleterre	
	'Ελβετία	67	1.273	Suisse	
	Αίγυπτος	52	988	Égypte	
	Δωδεκάνησος	47	893	Dodécanèse	
	Αυστρία	20	380	Autriche	
	Σύνολον (χιλιόγρ.)	9.086	172.634	Total (kilogram.)	
176. <i>Μαχαιροπήρουνα και ξυράφια.</i>	Γαλλία	1.571	119.134	France	176. <i>Couteaux, fourcelles et rasoirs.</i>
	'Αγγλία	368	41.284	Angleterre	
	Τουρκία	365	27.493	Turquie	
	'Ιταλία	290	18.202	Italie	
	'Ην. Πολιτεΐαι	187	24.926	États-Unis	
	Σερβία	29	899	Serbie	
	Αίγυπτος	12	483	Égypte	
	'Ισπανία	10	1.326	Espagne	
	Αυστραλία	1	78	Australie	
	Σύνολον (χιλιόγρ.)	2.833	233.823	Total (kilogram.)	





ΙΙ. ΕΞΑΓΩΓΗ



II. EXPORTATION



ΕΛΛΗΝΙΚΗ ΔΗΜΟΚΡΑΤΙΑ


ΥΠΟΥΡΓΕΙΟ ΠΑΡΟΧΗΣ ΚΟΙΝΩΝΙΚΗΣ ΑΣΦΑΛΙΣΗΣ



Ποσότης και αξία εξαγωγής τῶν κυριωτέρων ἐμπορευμάτων ἀπὸ 1 Ἰανουαρίου—30 Ἀπριλίου 1919, κατὰ χώρας προορισμοῦ.

Quantité et valeur des principales marchandises exportées du 1 Janvier—30 Avril 1919, par pays de destination.

ΕΜΠΟΡΕΥΜΑΤΑ	Χῶραι προορισμοῦ	Ἀπὸ 1 Ἰαν.—30 Ἀπριλ. 1919 Du 1 Janv.—30 Avril 1919		Pays de destination	MARCHANDISES
		Ποσότης Quantité	Ἀξία εἰς δρχ. Valeur en frs.		
1. Τυρὸς ἐν γένει.	Ἰταλία.....	394	1.541	Italie	1. Fromage.
	Ρουμανία.....	26	102	Roumanie	
	Τουρκία.....	17	66	Turquie	
	Σύνολον (χιλιόγρ.)	437	1.709	Total (kilogram.)	
2. Ἐρμα.	Ἡν. Πολιτεία.....	29.435	115.091	États-Unis	2. Laine.
	Σερβία.....	29.410	114.993	Serbie	
	Βουλγαρία.....	1.114	4.356	Bulgarie	
	Ἰταλία.....	366	1.430	Italie	
	Ἀγγλία.....	15	59	Angleterre	
	Ἐλβετία.....	15	59	Suisse	
	Σύνολον (χιλιόγρ.)	60.333	233.933	Total (kilogram.)	
3. Κοκκουλία.	Ἰταλία.....	66.425	1.037.222	Italie	3. Cocons.
	Γαλλία.....	9.306	145.452	France	
	Σύνολον (χιλιόγρ.)	75.731	1.182.674	Total (kilogram.)	
4. Δέρματα ἀκατέργαστα.	Ἡν. Πολιτεία.....	339.066	2.373.462	États-Unis	4. Peaux d'animaux non ouvrées.
	Γαλλία.....	239.634	1.677.438	France	
	Τουρκία.....	42.053	294.371	Turquie	
	Ρουμανία.....	23.635	165.445	Roumanie	
	Ἰταλία.....	11.915	83.405	Italie	
	Ἀγγλία.....	7.832	54.824	Angleterre	
	Σερβία.....	1.018	7.126	Serbie	
	Βουλγαρία.....	535	3.745	Bulgarie	
	Ρωσσία.....	166	1.162	Russie	
	Σουηδία.....	64	448	Suède	
	Σύνολον (χιλιόγρ.)	663.918	4.661.426	Total (kilogram.)	
5. Ὅστᾶ ζῶων.	—	—	—	—	5. Os d'animaux.
6. Ἰχθῦς παρεσκευασμένοι.	Ρουμανία.....	26.130	245.099	Roumanie	6. Poissons préparés.
	Τουρκία.....	17.680	165.838	Turquie	
	Βουλγαρία.....	2.027	19.014	Bulgarie	
	Ρωσσία.....	1.024	9.605	Russie	
	Γαλλία.....	27	253	France	
	Σύνολον (χιλιόγρ.)	46.888	439.809	Total (kilogram.)	
7. Ἀγγοτάραχον.	Τουρκία.....	1.850	72.261	Turquie	7. Boulargue.
	Γαλλία.....	1	39	France	
	Σύνολον (χιλιόγρ.)	1.851	72.300	Total (kilogram.)	



Ποσότης και αξία εξαγωγής των κυριωτέρων εμπορευμάτων από 1 'Ιανουαρίου—30 'Απριλίου 1919, κατά χώρας προορισμού.
Quantité et valeur des principales marchandises exportées du 1 Janvier -30 Avril 1919, par pays de destination.

Πίναξ II (Συνέχεια)

Tableau II (Suite)

ΕΜΠΟΡΕΥΜΑΤΑ	Χώροι προορισμού	'Από 1 'Ιαν.—30 'Απριλ. 1919 Du 1 Janv.—30 Avril 1919		Pays de destination	MARCHANDISES
		Ποσότης Quantité	'Αξία εις δρχ. Valeur en frs.		
8. Σπόγγοι.	'Αγγλία	8.286	258.930	Angleterre	8. Éponges.
	'Ην Πολιτεία.....	678	21.187	États-Unis	
	Γαλλία	481	15.081	France	
	Τουρκία	411	12.844	Turquie	
	Δωδεκάνησος.....	102	3.187	Dodécanèse	
	Σύνολον (χιλιόγρ.)	9.958	311.179	Total (kilogram.)	
9. 'Αλευρα εν γένει.	Τουρκία	21.664	20.581	Turquie	9. Farine en général.
	Ρουμανία	3.801	3.614	Roumanie	
	Σερβία.....	2.702	2.567	Serbie	
	Σύνολον (χιλιόγρ.)	28.170	26.762	Total (kilogram.)	
10. Πίττρα.	—	—	—	—	10. Sons.
11. Γλυκάνισος και μαραθόσπορος.	Τουρκία	243	379	Turquie	11. Anis et graine de fenouil marathosporos.
	Αίγυπτος	100	156	Égypte	
	Σύνολον (χιλιόγρ.)	343	535	Total (kilogram.)	
12. Σταφίς Κορινθιακή.	'Αγγλία.....	30.290.956	28.317.512	Angleterre	12. Raisins secs de Corinthe.
	Γαλλία	1.990.228	1.876.134	France	
	Ρουμανία	865.164	406.973	Roumanie	
	'Ολλανδία.....	677.553	318.721	Hollande	
	'Ην Πολιτεία.....	303.067	142.543	États-Unis	
	Σερβία.....	12.913	12.554	Serbie	
	Β. 'Ηπειρος.....	1.402	1.374	Épire du Nord	
	'Ελβετία	14	13	Suisse	
	Σύνολον (χιλιόγρ.)	34.141.297	31.073.824	Total (kilogram.)	
13. Σταφίς άλλου ειδους.	'Αγγλία.....	4.635.224	5.423.212	Angleterre	13. Autres raisins secs.
	'Ολλανδία.....	1.947.857	2.278.992	Hollande	
	Ρουμανία	908.267	1.062.672	Roumanie	
	Γαλλία	648.338	758.556	France	
	Σερβία.....	501.814	587.123	Serbie	
	Σουηδία	214.223	250.641	Suède	
	Τουρκία	176.933	207.010	Turquie	
	Ρωσσία	133.837	156.590	Russie	
	Αυστρία	65.284	76.383	Autriche	
	Αίγυπτος	64.559	75.532	Égypte	
	'Ην Πολιτεία.....	59.282	69.360	États-Unis	
	Μάλτα.....	25.070	29.332	Malte	
	'Ιταλία	14.769	17.281	Italie	
	Βουλγαρία	10.621	12.427	Bulgarie	
'Αλβανία.....	3.072	3.594	Albanie		
'Αφρική.....	1.377	1.612	Afrique		
Μαυροβούνιον	167	195	Monténégro		
'Ελβετία	9	11	Suisse		
	Σύνολον (χιλιόγρ.)	9.410.703	11.010.523	Total (kilogram.)	

Ποσότης και αξία εξαγωγής των κυριωτέρων εμπορευμάτων από 1 'Ιανουαρίου—30 'Απριλίου 1919, κατά χώρας προορισμού.
Quantité et valeur des principales marchandises exportées du 1 Janvier—30 Avril 1919, par pays de destination.

Πίναξ II (Συνέχεια)

Tableau II (Suite)

ΕΜΠΟΡΕΥΜΑΤΑ	Χώροι προορισμού	'Από 1 'Ιαν.—30 'Απριλ. 1919 Du 1 Janv.—30 Avril 1919		Pays de destination	MARCHANDISES
		Ποσότης Quantité	'Αξία εις δρχ. Valeur en frs.		
14. Πορτοκάλλια, λεμόνια, μανταρίνια και κίτρα.	Τουρκία	623.423	542.438	Turquie	14. Oranges, citrons, mandarines et cédrats.
	'Ην. Πολιτεία.....	316.752	266.385	États-Unis	
	Σερβία.....	51.691	45.260	Serbie	
	Ρωσσία.....	40.957	95.339	Russie	
	Ρουμανία.....	40.865	40.793	Roumanie	
	'Ιταλία.....	17.781	15.677	Italie	
	Β. 'Ηπειρος.....	15.350	15.429	Épire du Nord	
	'Αγγλία.....	11.123	9.455	Angleterre	
	Δωδεκάνησος.....	9.046	8.505	Dodécanèse	
	Αίγυπτος.....	6.189	5.749	Égypte	
	Σύνολον (χιλιόγρ.)	1.133.177	975.030	Total (kilogram.)	
15. Σῦκα.	Γαλλία.....	3.063.110	2.634.274	France	15. Figues.
	Ρωσσία.....	765.933	658.702	Russie	
	Σερβία.....	709.852	610.474	Serbie	
	Ρουμανία.....	655.305	563.562	Roumanie	
	'Αγγλία.....	487.176	418.971	Angleterre	
	Β. 'Ηπειρος.....	128.583	110.580	Épire du Nord	
	Τουρκία.....	65.400	56.244	Turquie	
	Αίγυπτος.....	49.605	42.661	Égypte	
	Βουλγαρία.....	40.285	34.645	Bulgarie	
	'Αλβανία.....	17.785	15.295	Albanie	
	Αύστρια.....	12.557	10.800	Autriche	
	Τόνις.....	8.921	7.672	Tunisie	
'Ιταλία.....	4.432	3.812	Italie		
Μαυροβούνιον.....	1.534	1.319	Monténégro		
	Σύνολον (χιλιόγρ.)	6.010.473	5.169.011	Total (kilogram.)	
16. Χαρούπια.	Γαλλία.....	3.461.749	1.073.143	France	16. Caroubes.
	Ρωσσία.....	409.531	126.955	Russie	
	Ρουμανία.....	261.965	81.209	Roumanie	
	Τουρκία.....	148.596	46.064	Turquie	
	'Αγγλία.....	129.769	40.228	Angleterre	
	Σερβία.....	127.806	39.620	Serbie	
	'Ιταλία.....	125.439	38.886	Italie	
	Δωδεκάνησος.....	16.013	4.964	Dodécanèse	
	'Αφρική.....	1.907	591	Afrique	
	Μάλτα.....	5	2	Malte	
	Σύνολον (χιλιόγρ.)	4.632.730	1.431.662	Total (kilogram.)	
17. 'Οπώραι εν γένει.	Σερβία.....	28.103	38.909	Serbie	17. Fruits de table en général.
	Αίγυπτος.....	16.872	19.742	Égypte	
	Ρουμανία.....	6.237	8.218	Roumanie	
	Τουρκία.....	2.778	4.333	Turquie	
	Ρωσσία.....	1.102	1.718	Russie	
	Σύνολον (χιλιόγρ.)	53.092	72.920	Total (kilogram.)	
18. Σταφυλαί νωποί.	—	—	—	—	18. Raisins frais.

Ποσότης και αξία εξαγωγής των κυριωτέρων εμπορευμάτων από 1 'Ιανουαρίου—30 'Απριλίου 1919, κατά χώρας προορισμοῦ.

Quantité et valeur des principales marchandises exportées du 1 Janvier—30 Avril 1919, par pays de destination.

Πίναξ II (Συνέχεια)

Tableau II (Suite)

ΕΜΠΟΡΕΥΜΑΤΑ	Χῶραι προορισμοῦ	Από 1 'Ιαν.—30 'Απριλ. 1919 Du 1 Janv.—30 Avril 1919		Pays de destination	MARCHANDISES
		Ποσότης Quantité	'Αξία εἰς δρχ. Valeur en frs.		
19. Καπνός.	'Ην. Πολιτεία.....	2.150.422	20.837.590	États-Unis	19. Tabac.
	'Αγγλία.....	1.203.812	11.664.936	Angleterre	
	Αἴγυπτος.....	660.484	6.400.089	Égypte	
	Γαλλία.....	442.716	4.289.890	France	
	'Ολλανδία.....	283.557	2.747.308	Hollande	
	Νορβηγία.....	66.870	647.969	Norvège	
	Κύπρος.....	42.303	409.917	Chypre	
	Ρουμανία.....	40.317	390.671	Roumanie	
	Τουρκία.....	23.986	228.940	Turquie	
	Σουηδία.....	15.806	153.160	Suède	
	Μάλτα.....	14.034	135.989	Malte	
	'Ελβετία.....	13.416	130.001	Suisse	
	Γαμία.....	6.381	61.832	Danemark	
	'Ισπανία.....	5.402	52.346	Éspagne	
Ρωσσία.....	48	465	Russie		
Βέλγιον.....	3	29	Belgique		
	Σύνολον (χιλιόγρ.)	4.939.537	43.131.132	Total (kilogram.)	
20. Σιγαρέττα.	'Ολλανδία.....	3.682	44.410	Hollande	20. Cigarettes.
	Ρουμανία.....	161	3.220	Roumanie	
	Γαλλία.....	42	460	France	
	'Αγγλία.....	19	240	Angleterre	
	'Ην. Πολιτεία.....	10	100	États-Unis	
	'Ιταλία.....	3	60	Italie	
	Σύνολον (χιλιόγρ.)	3.917	43.490	Total (kilogram.)	
21. Χασίς και τουμπεκί.	Τουρκία.....	3.398	14.611	Turquie	21. Hachisch et tombac.
		Σύνολον (χιλιόγρ.)	3.398	14.611	
22. Βάμβαξ ἐν γέρει.	Σερβία.....	17.156	81.595	Serbie	22. Coton en général.
	Τουρκία.....	3.648	8.022	Turquie	
	Ρουμανία.....	3.072	3.072	Roumanie	
	Σύνολον (χιλιόγρ.)	23.876	92.689	Total (kilogram.)	
23. Βομβακόσπορος.	—	—	—	—	23. Grains de coton.
24. 'Ελαιολαδα.	Ρουμανία.....	1.050.370	3.664.248	Roumanie	24. Huiles d'olives.
	Τουρκία.....	566.841	2.062.007	Turquie	
	'Ιταλία.....	271.930	1.010.399	Italie	
	Σερβία.....	127.821	420.515	Serbie	
	Βουλγαρία.....	57.139	187.228	Bulgarie	
	Αὐστρία.....	53.002	165.896	Autriche	
	Ρωσσία.....	44.676	139.836	Russie	
	'Αφρική.....	33.478	104.786	Afrique	
	Γαλλία.....	21.041	65.858	France	
	'Ην. Πολιτεία.....	18.493	57.883	États-Unis	
	Αἴγυπτος.....	11.465	36.111	Égypte	
	Δωδεκάνησος.....	1.415	4.441	Dodécanèse	
	Βέλγιον.....	30	119	Belgique	
	'Ελβετία.....	23	72	Suisse	
Καστελλόρριζον.....	17	53	Castellorizo		
'Αγγλία.....	10	31	Angleterre		
	Σύνολον (χιλιόγρ.)	2.237.731	7.919.433	Total (kilogram.)	



Ποσότης και αξία εξαγωγής τών κυριωτέρων έμπορευμάτων από 1 'Ιανουαρίου—30 'Απριλίου 1919, κατά χώρας προορισμού.
Quantité et valeur des principales marchandises exportées du 1 Janvier—30 Avril 1919, par pays de destination.

Πίναξ II (Συνέχεια)

Tableau II (Suite)

ΕΜΠΟΡΕΥΜΑΤΑ	Χώροι προορισμού	'Από 1 'Ιαν.—30 'Απριλ. 1919 Du 1 Janv.—30 Avril 1919		Pays de destination	MARCHANDISES
		Ποσότης Quantité	'Αξία εις δρχ. Valeur en frs.		
25. Πυρηνέλαιον.	—	—	—	—	25. Huiles de noyaux d' olives.
26. 'Ελαϊαι.	Ρουμανία	1.092.102	1.113.944	Roumanie	26. Olives.
	Τουρκία	242.041	246.883	Turquie	
	'Ην. Πολιτε'αι.....	191.336	195.163	États-Unis	
	Αίγυπτος	168.056	171.417	Égypte	
	Ρωσσία	126.568	129.099	Russie	
	Σερβία	41.202	42.026	Serbie	
	Γαλλία	29.163	29.745	France	
	Βουλγαρία	19.055	19.436	Bulgarie	
	'Αγγλία.....	3.382	3.450	Angleterre	
	'Ιταλία	1.044	1.065	Italie	
	Δωδεκάνησος.....	553	564	Dodécannèse	
Βέλγιον.....	38	39	Belgique		
'Ελβετία	10	10	Suisse		
Σύνολον (χιλιόγρ.)	1.914.350	1.932.841	Total (kilogram.)		
27. 'Ελαιοπυρηνες.	—	—	—	—	27. Noyaux d' olives.
28. Ρητίνη.	Σερβία.....	2.164	2.034	Serbie	28. Résine.
	Ρουμανία	269	253	Roumanie	
	Σύνολον (χιλιόγρ.)	2.433	2.287	Total (kilogram.)	
29. Κολοφώνιον.	Ρουμανία	744.384	729.496	Roumanie	29. Colophone.
	Τουρκία	154.321	151.235	Turquie	
	Ρωσσία	62.798	61.542	Russie	
	'Ιταλία	32.000	31.360	Italie	
Σύνολον (χιλιόγρ.)	993.503	973.633	Total (kilogram.)		
30. Τερεβινθέλαιον.	Τουρκία	52.448	114.861	Turquie	30. Huile de térébenthine.
	Σύνολον (χιλιόγρ.)	52.448	114.861	Total (kilogram.)	
31. Βάλανοι.	'Αγγλία.....	1.340.898	630.217	Angleterre	31. Avelanèdes.
	Αίγυπτος.....	279.400	131.318	Égypte	
	Γαλλία	136.596	64.200	France	
	Νορβηγία	100.180	47.085	Norvège	
	Αύστρια	98.167	46.138	Autriche	
	Ρουμανία	73.884	34.725	Roumanie	
	Σερβία	2.848	1.339	Serbie	
	'Ολλανδία.....	10	5	Hollande	
	'Ιταλία	6	3	Italie	
	'Ελβετία	5	2	Suisse	
Σύνολον (χιλιόγρ.)	2.031.994	933.032	Total (kilogram.)		
32. Φυτικά βαφαί και βυρσοδεψικά έλαια.	Σερβία.....	13.767	32.215	Serbie	32. Teintures végétales et tanins.
	Γαλλία	927	2.169	France	
	'Αγγλία.....	91	213	Angleterre	
	'Ιταλία	10	23	Italie	
	Σύνολον (χιλιόγρ.)	14.795	34.620	Total (kilogram.)	

Ποσότης και αξία εξαγωγής των κυριωτέρων εμπορευμάτων από 1 Ιανουαρίου—30 Απριλίου 1919, κατά χώρας προορισμού.
Quantité et valeur des principales marchandises exportées du 1 Janvier—30 Avril 1919, par pays de destination.

Πίναξ II (Συνέχεια)

Tableau II (Suite)

ΕΜΠΟΡΕΥΜΑΤΑ	Χώρα προορισμού	Από 1 Ιαν.—30 Απριλ. 1919 Du 1 Janv. — 30 Avril 1919		Pays de destination	MARCHANDISES
		Ποσότης Quantité	Αξία εις δρχ. Valeur en frs.		
33. Μάρμαρα ακατέργαστα.	—	—	—	—	33. Marbres bruts.
34. Σμύρις.	Γαλλία Σύνολον (χιλιόγρ.)	450.000 450.000	54.000 54.000	France Total (kilogram.)	34. Émeri.
35. Σιμέντον.	Κύπρος Σερβία Σύνολον (χιλιόγρ.)	9.984 96 10.080	3.095 30 3.125	Chypre Serbie Total (kilogram.)	35. Ciment.
36. Θηραϊκή γη.	Τουρκία Σύνολον (χιλιόγρ.)	396.353 396.353	95.125 95.125	Turquie Total (kilogram.)	36. Terre de Santorin.
37. Αργυροῦχος και ένθειος μόλυβδος.	Αγγλία Σύνολον (χιλιόγρ.)	1.681.600 1.681.600	100.860 100.860	Angleterre Total (kilogram.)	37. Plomb argentifère et galène.
38. Μαγγανιούχος σίδηρος.	—	—	—	—	38. Fer manganésifère.
39. Αιματίτης σιδηρόλιθος.	Αγγλία Σύνολον (χιλιόγρ.)	4.350.000 4.350.000	67.860 67.860	Angleterre Total (kilogram.)	39. Hématite.
40. Λευκόλιθος.	Αγγλία Σύνολον (χιλιόγρ.)	2.995.000 2.995.000	119.800 119.800	Angleterre Total (kilogram.)	40. Leucolithe (Magnésite).
41. Ψευδάργυρος.	—	—	—	—	41. Minéral de zinc (calamine).
42. Σάπωνες κοινοί.	Ρουμανία Τουρκία Σερβία Βουλγαρία Αίγυπτος Ρωσία Ιταλία Β. Ήπειρος Δωδεκάνησος Αφρική Αλβανία Μαυροβούνιον Μάλτα Σύνολον (χιλιόγρ.)	965.838 901.039 271.917 122.343 76.176 63.349 25.002 13.320 12.794 5.375 2.397 1.501 753 2.461.804	1.699.875 1.585.828 478.574 215.324 134.070 111.493 44.004 23.443 22.517 9.460 4.219 2.642 1.325 4.332.774	Roumanie Turquie Serbie Bulgarie Égypte Russie Italie Épire du Nord Dodécanèse Afrique Albanie Monténégro Malte Total (kilogram.)	42. Savons.
43. Νάφθα.	—	—	—	—	43. Naphte.
44. Γλεῦκος.	Αγγλία Βουλγαρία Σύνολον (χιλιόγρ.)	148.276 179 148.455	63.759 77 63.836	Angleterre Bulgarie Total (kilogram.)	44. Moût.

Ποσότης και αξία των κυριωτέρων εμπορευμάτων από 1 Ιανουαρίου — 30 Απριλίου 1919, κατά χώρας προορισμού.
Quantité et valeur des principales marchandises exportées du 1 Janvier—30 Avril 1919, par pays de destination.

Πίναξ II (Συνέχεια)

Tableau II (Suite)

ΕΜΠΟΡΕΥΜΑΤΑ	Χώροι προορισμού	'Από 1 Ιαν.—30 Απριλ. 1919 Du 1 Janv.—30 Avril 1919		Pays de destination	MARCHANDISES
		Ποσότης Quantité	'Αξία εις δρχ. Valeur en frs.		
45. Οίνοι εν γένει.	Σερβία.....	562.455	371.388	Serbie	45. Vins en général.
	Τουρκία.....	541.845	357.618	Turquie	
	Γαλλία.....	470.024	310.216	France	
	Όλλανδία.....	373.836	246.732	Hollande	
	Ρουμανία.....	110.095	72.662	Roumanie	
	Ρωσία.....	74.176	48.955	Russie	
	Ιταλία.....	22.460	14.824	Italie	
	Βουλγαρία.....	10.240	6.758	Bulgarie	
	Δωδεκάνησος.....	6.689	4.414	Dodécanèse	
	Αφρική.....	1.019	673	Afrique	
Αίγυπτος.....	384	253	Égypte		
	Σύνολον (χιλιόγρ.)	2.173.223	1.434.493	Total (kilogram.)	
46. Υποστάθμη οίνου.	Αγγλία.....	112.550	122.679	Angleterre	46. Lie du vin.
	Σύνολον (χιλιόγρ.)	112.550	122.679	Total (kilogram.)	
47. Κοινάκ.	Τουρκία.....	115.199	450.428	Turquie	47. Cognac.
	Ρουμανία.....	65.341	255.484	Roumanie	
	Ρωσία.....	43.185	168.853	Russie	
	Σερβία.....	30.830	120.545	Serbie	
	Αγγλία.....	4.998	19.542	Angleterre	
	Αίγυπτος.....	3.357	13.126	Égypte	
	Β Ήπειρος.....	1.664	6.506	Épire du Nord	
	Ιταλία.....	320	1.251	Italie	
Βουλγαρία.....	60	235	Bulgarie		
	Σύνολον (χιλιόγρ.)	264.934	1.033.970	Total (kilogram.)	
48. Μέταξα εν γένει.	Γαλλία.....	472	33.040	France	48. Soie en général.
	Σύνολον (χιλιόγρ.)	472	33.040	Total (kilogram.)	
49. Μάρμαρα κατεργασμένα.	Αγγλία.....	30.720	7.373	Angleterre	49. Marbres ouvrés.
	Τουρκία.....	2.048	492	Turquie	
	Σερβία.....	1.152	276	Serbie	
	Σύνολον (χιλιόγρ.)	33.920	8.141	Total (kilogram.)	
50. Άλλα όρυκτά κατεργασμένα.	—	—	—	—	50. Autres minéraux ouvrés.
51. Ράκη.	Γαλλία.....	48.677	11.748	France	51. Chiffons.
	Σύνολον (χιλιόγρ.)	48.677	11.748	Total (kilogram.)	



ΕΜΠΟΡΕΥΜΑΤΑ	Αριθμητική τάξις	ΕΜΠΟΡΕΥΜΑΤΑ	Αριθμητική τάξις	ΕΜΠΟΡΕΥΜΑΤΑ	Αριθμητική τάξις
Πιλήματα εν γένει	135	Σόδα	88	Φιάλαι εν γένει	142
" μάλλινα	122	Σόδα καυστική	89	Φιανέλλαι βαμβακεραι εις τόπια	115
Πύλοι εν γένει	137	Σπάγγος	133	" μάλλινοι	123
Πίσσα	55	Στεατίνη	83	Φυράματα	105
Πισσάνδρακες	58	Σχονίνα εκ καννάβεως	133	Φωτικά βαφαί	56
Πιτυρα	27	" εκ σπάρτου	130		
Πλίνθοι	141	Σύρματα	73	Χ	
Ποδήλατα	168			Χαβιάριον	18
Πολτός χάρτου	160	Τ		Χαλός	104
Ποτά οίονπνευματώδη	108	Ταινωπλέγματα εκ ψιάνθου	136	Χαλκός	71
Πότασσα	87	Τάπητες επιστρώσεως μάλλινοι	121	Χαλκού είδη	152
Πρόβατα	4	" " τρίγωνοι	121	Χαλκός θειικός	91
Πρόκαι	145	Τέτιον	35	Χάλυψ	64
Πτερά σταλισμού	138	Τορός	6	Χάλυβος είδη	150
Πυρεσία	82			Χάρτης γραφής	163
		Υ		" εφημερίδων	162
Ρ		Υαλοπίνακες	143	" τοπογραφικός	161
Ραπτομηχαναί	149	Υδράργυρος μεταλλικός	69	Χάρτου πολτός	160
Ρέγκαι	16	Υποδήσεως είδη	98	Χαρτόστημον	164
		Υφάσματα εκ βάμβακος	112	Χοίροι	3
Σ		" εκ ιούτης	118	Χουρμάδες	38
Σάκκοι καινούργιοι	134	" εκ καννάβεως	118	Χρυσά είδη	156
Σανίδες διά κιώτια	51	" εκ καννάβεως χονδρά	132	Χρώματα	78
Σάπωνες	79	" λεπτοψή	114		
Σάρωβρα	140	" εκ λίου	118	Ψ	
Σήσαμον	45	" μάλλινα	124	Ψιάνθου ταινωπλέγματα	136
Σηραμόπολιος	46	" μεταξωτά	127	Ψευδάργυρος	70
Σιγαρόχαρτον	165	" τρίγωνα	124	Ψευδαργύρου είδη	154
Σιδηρά είδη άπλά	144			Ω	
Σιδηρος	63	Φ		Ώα	9
" θειικός	92	Φασόλοι	30	Ώρολόγια εν γένει	159
Σίτος	19	Φελλός	54		
Σιμιγός	20				

Β. ΕΞΑΓΩΓΗ

A		Κίτρα	14	Πορηνέλιον	25
Αιματίτης σιδηρόλιθος	39	Κολοφώνιον	29		
Άλευρα	9	Κονιάκ	47	P	
Άργυροχρυσός μολύβδος	37	Κουκόλια	3	Ράκη	51
Αύγοτάραχον	7			Ρητίνη	28
		A		Σ	
B		Λεμόνια	14	Σάπων	42
Βάλανοι	31	Λευκόλιθος	40	Σιγαρέττα	20
Βαμβακόσπορος	23			Σιδηρος μαγνητοχρυσός	38
Βάμβαξ	92	M		Σιδηρόλιθος (αιματίτης)	39
Βαφαί φωτικά	32	Μαγνητοχρυσός σιδηρος	38	Σιμέντον	35
Βυρσοδεψικάί βλαί	32	Μανταρίνια	14	Σιμόρις	34
		Μαραδόσπορος	11	Σπόγγοι	8
Γ		Μάρμαρα άκατέργαστα	33	Σταφίς Κορινθιακή	12
Γλεγκος	44	" κατεργασμένα	49	" έτέρου είδους	13
Γλυκάνισος	11	Μέταξα	48	Σταφυλαί νικαί	18
		Μόλυβδος άργυροχρυσός	37	Σόκα	15
Δέρματα άκατέργαστα	4	" ένθειος	37		
		N		T	
E		Νάφθα	43	Τερσινθέλιον	30
Έλαια	26			Τουμπεκί	21
Έλαιόλαδον	24	O		Τορός	1
Έλαιοπορρήνες	27	Όιγοι	45		
Ένθειος μολύβδος	37	Όιγου όποστάθμη	46	Υ	
Έρια	2	Όπώραι εν γένει	17	Υποστάθμη οίνου	46
		Όρνικτά κατεργασμένα	50		
Θ		Όστά ζώων	5	Φ	
Θηραϊκή γη	36			Φωτικά βαφαί	32
		Π		Χ	
I		Πίτυρα	10	Χαρόπια	16
Ίχθες παρεσκευασμένοι	6	Πορτοκάλια	14	Χασίς	21
				Ψ	
K				Ψευδάργυρος	41
Καπνός	19				

TABLEAU ALPHABÉTIQUE DES MARCHANDISES

I. IMPORTATION

MARCHANDISES	Ordre arithmétique	MARCHANDISES	Ordre arithmétique	MARCHANDISES	Ordre arithmétique
A					
Acides non purifiés.....	93	Courroies de transmission de cuir...	99	Instruments agricoles	146
Acier	64	Couteaux	176	J	
Alcool	108	Cuivre	71	Jute brute.....	41
Allumettes.....	82	D			
Aluminium	68	Dattes	38	L	
Amidon	80	E			
Anes	2	Encres en général.....	86	Laine brute.....	8
Antimoine	65	Engrais	11	Lait concentré	95
Automobiles	169	Étain	66	Lampes en général.....	175
Autres céréales.....	23	Enveloppes pour automobiles	170	Layettes de soie.....	129
Autres légumes.....	33	F			
B					
Balais.....	140	Farine d'amidon.....	80	Légumes non spécialement dénommés	33
Benzine	94	» d'autres céréales	26	Liège	54
Beurre	7	» de blé	25	Lin brut	41
Bière	107	» laitée	95	Linge	114
Bœufs	1	Fer	63	Liqueurs alcooliques.....	108
Bois à brûler	47	Feutres de laine	122	M	
» d'ébénisterie.....	53	Feutres en général.....	135	Machines à coudre.....	149
» de construction	50	Fèves.....	31	» en fer en général.....	147
» pour construction navale.....	49	Ficelles	133	» en fer d'usage domestique.....	148
» pour futailles.....	52	Fils à coudre de coton	111	Mais.....	22
Boissons alcooliques	108	» de chanvre.....	117	Matériaux de tannerie	57
Bougies	85	» »	131	Mélasse	102
Bouillie de sésame.....	46	» de coton.....	110	Mercure métallique	69
Bouteilles.....	142	» de jute	117	Métaux	20
Briques	141	» de laine	120	Meubles.....	101
Bronze.....	72	» de lin	117	Miroirs	173
Buffles	1	» de poils	120	Montres	159
C					
Cacao	37	» de soie	126	Morrue	17
Café	36	» métalliques.....	73	Moutons	4
Cannelle	34	Flanelles de coton en balles.....	115	Mulets	2
Caoutchouc	172	» de laine	123	N	
Cartes à jouer.....	166	Fourchettes.....	176	Nickel	67
Carton	160	Fleurs artificielles	138	O	
Caviar	18	Fromage	6	Objets en argent.....	156
Chambrières pour automobiles.....	170	Froment	19	» en bronze	153
Chanvre brut.....	41	Futailles	100	» en caoutchouc.....	172
Chapeaux en général	137	G			
Charbons de bois.....	48	Graisse	13	» en cuivre.....	152
» de terre	58	Graines de ver à soie.....	10	» en gutta-percha	172
Chaussures.....	98	Gutta-percha	172	» en plomb.....	151
Céréales (exempté le froment, le mé- teuil, l'orge et le maïs).....	23	H			
Chevaux	2	Halva.....	104	» en zinc.....	154
Chèvres	4	Harengs.....	16	» en or	156
Cire blanche.....	84	Haricots	30	» en acier.....	150
Cire jaune d'abeilles.....	14	Houilles	58	» en étain.....	155
Clous	145	Huile de graines de coton	43	» en fer simples.....	144
Cocons à soie.....	10	» de graines de lin.....	44	Oeufs	9
Colle	81	» d'olives	42	Orge.....	21
Cordages de chanvre.....	133	» fixe.....	75	» torréfiée.....	24
» de sparte	130	» minérale (excepté le pétrole) ..	61	Outils agricoles	146
Coton antiseptique.....	77	» essentielle	74	» scientifiques.....	158
» égrené	109	I			
» non égrené.....	40	Instruments de musique	157	P	
Courroies de transmission de coton.....	113	M			
M					
N					
O					
P					
J					
L					
M					
N					
O					
P					
J					
L					
M					
N					
O					
P					
J					
L					
M					
N					
O					
P					
J					
L					
M					
N					
O					
P					
J					
L					
M					
N					
O					
P					
J					
L					
M					
N					
O					
P					
J					
L					
M					
N					
O					
P					
J					
L					
M					
N					
O					
P					
J					
L					
M					
N					
O					
P					
J					
L					
M					
N					
O					
P					
J					
L					
M					
N					
O					
P					
J					
L					
M					
N					
O					
P					
J					
L					
M					
N					
O					
P					
J					
L					
M					
N					
O					
P					
J					
L					
M					
N					
O					
P					
J					
L					
M					
N					
O					
P					
J					
L					
M					
N					
O					
P					
J					
L					
M					
N					
O					
P					
J					
L					
M					
N					
O					
P					
J					
L					
M					
N					
O					
P					
J					
L					
M					
N					
O					
P					
J					
L					
M					
N					
O					
P					
J					
L					
M					
N					
O					
P					
J					
L					
M					
N					
O					
P					
J					
L					
M					
N					
O					
P					
J					
L					
M					
N					
O					
P					
J					
L					
M					
N					
O					
P					
J					
L					
M					
N					
O					
P					
J					
L					
M					
N					
O					
P					
J					
L					
M					
N					
O					
P					
J					
L					
M					
N					
O					
P					
J					
L					
M					
N					
O					
P					
J					
L					
M					
N					
O					
P					
J					
L					
M					
N					
O					
P					
J					
L					
M					
N					
O					
P					
J					
L					
M					
N					
O					
P					
J					
L					
M					
N					
O					
P					
J					
L					
M					
N					
O					
P					
J					
L					
M					
N					
O					
P					
J					
L					
M					
N					
O					
P					
J					
L					
M					
N					
O					
P					
J					
L					
M					
N					
O					
P					
J					
L					
M					
N					
O					
P					
J					
L					
M					
N					
O					
P					
J					
L					
M					
N					
O					
P					
J					
L					
M					
N					
O					
P					
J					
L					
M					
N					
O					
P					
J					
L					
M					
N					
O					
P					
J					
L					
M					
N					
O					
P					
J					
L					
M					
N					
O					
P					
J					
L					
M					
N					
O					
P					
J					
L					
M					
N					
O					
P					
J					
L					
M					
N					

MARCHANDISES	Ordre arithmétique	MARCHANDISES	Ordre arithmétique	MARCHANDISES	Ordre arithmétique
Papier de journaux.....	162	S		Tissus de jute	118
Papier timbré.....	164	Sacs neufs.....	134	» de laine	124
Parapluies	171	Salpêtre	90	» de lin	118
Parasols.....	171	Sapa (petimesi).....	102	» de poils	124
Pâtes	105	Savons en général.....	79	» de soie	127
Pâte de papier.....	160	Sel commun	96	» fins.....	114
Peaux d'animaux non ouvrées.....	12	Sésame.....	45	» grossiers de chanvre	132
Peaux d'animaux ouvrées.....	97	» (bouillie)	46	Toile cirée	174
Pétrole	62	Soie	126	Tresses de paille d'écorce.....	136
Planches de bois ouvrées pour caisses.....	51	Sons.....	27	Tuiles	141
Plâtre	60	Soude	88	V	
Plomb	65	Soude caustique.....	89	Vaches.....	1
Plumes pour parure.....	138	Soufre	59	Veaux	1
Poils d'animaux bruts.....	8	Stéatine	83	Vélocipèdes	168
Pointes.....	145	Stockfish	17	Verres à vitre.....	143
Pois-chiche.....	32	Sucre.....	103	Vêtements confectionnés de chanvre.....	119
Poissons en général.....	15	Sulfate de cuivre.....	91	» » de coton ..	116
Poivre noir.....	34	» de fer.....	92	» » de jute ..	119
Poix sèche ou liquide	55	T		» » de laine ..	125
Pommes de terre	29	Tabac.....	39	» » de lin.....	119
Porcs	3	Tanins	57	» » de soie.....	128
Potasse	87	Tapis de pieds de laine	121	Viande	5
Q		» » » de poils	121	Vins.....	106
Quinine	76	Teintures en général.....	78	Vis.....	145
R		» végétales en général.....	56	Voitures	167
Rasoirs	176	Thé	35	Z	
Riz.....	28	Tissus de chanvre.....	118	Zinc	70
		» » coton.....	112		

II. EXPORTATION

A		G		O	
Anis.....	11	Galène	37	Olives	26
Autres minéraux ouvrés.....	50	Grains de coton.....	23	Oranges.....	14
» raisins secs (excepté de Corinthe).....	13	Graine de fenouil	11	Os d'animaux	5
Avelanèdes	31	H		P	
B		Hachisch.....	21	Peaux d'animaux non ouvrées.....	4
Boutargue	7	Hématite	39	Plomb argentifère	37
C		Huile de noyaux d'olives	25	Poissons préparés	6
Calamine	41	» d'olives.....	24	R	
Caroubes	16	» de térébenthine	30	Raisins frais.....	18
Cédrats	14	L		» secs de Corinthe.....	12
Chiffons.....	51	Laine	2	» secs (excepté de Corinthe).....	13
Cigarettes.....	20	Leucolithe.....	40	Résine.....	28
Ciment	35	Lie du vin	46	S	
Citrons	14	M		Savons.....	42
Cocons	3	Magnésite	40	Soie.....	48
Cognac	47	Mandarines	14	Sons.....	10
Colophone.....	29	Marathosporos	11	T	
Coton en général.....	22	Marbres bruts.....	33	Tabac	19
E		» ouvrés.....	49	Tanins	32
Émeri	34	Minéral de zinc (calamine)	41	Teintures végétales	32
Éponges	8	Minéraux ouvrés non dénommés	50	Terre de Santorin	36
F		Moût	44	Tombac	21
Farine en général	9	N		V	
Fer manganésifère	38	Naphte	43	Vins.....	45
Figues.....	15	Noyaux d'olives.....	27		
Fromage	1				
Fruits de table en général	17				