

ΔΕΛΤΙΟ ΣΤΑΤΙΣΤΙΚΗΣ ΔΗΜΟΣΙΩΝ ΟΙΚΟΝΟΜΙΚΩΝ  
STATISTICAL BULLETIN OF PUBLIC FINANCE

Α΄ ΕΞΑΜΗΝΟ

1997

1st SEMESTER

(Στοιχεία Ιανουαρίου – Ιουνίου 1997)

(Data for January – June 1997)

TOMOΣ — XLIII — VOLUME





The following summary table III showing the distribution of total expenditures and other expenditures on investments expenditures and expenditures on other expenditures in the period 1967-1971. It is based on the data of the Ministry of Finance and the State Statistical Bureau.

The total expenditures on investments expenditures and other expenditures in the period 1967-1971 are shown in Table III. The total expenditures on investments expenditures and other expenditures in the period 1967-1971 are shown in Table III. The total expenditures on investments expenditures and other expenditures in the period 1967-1971 are shown in Table III.

Year	Total Expenditures		Investment Expenditures		Other Expenditures	
	1967	1971	1967	1971	1967	1971
1967	1,000,000	1,200,000	800,000	900,000	200,000	300,000
1971	1,500,000	1,800,000	1,200,000	1,400,000	300,000	400,000

The following summary table IV showing the distribution of total expenditures and other expenditures on investments expenditures and expenditures on other expenditures in the period 1967-1971. It is based on the data of the Ministry of Finance and the State Statistical Bureau.

The total expenditures on investments expenditures and other expenditures in the period 1967-1971 are shown in Table IV. The total expenditures on investments expenditures and other expenditures in the period 1967-1971 are shown in Table IV. The total expenditures on investments expenditures and other expenditures in the period 1967-1971 are shown in Table IV.

Year	Total Expenditures		Investment Expenditures		Other Expenditures	
	1967	1971	1967	1971	1967	1971
1967	1,000,000	1,200,000	800,000	900,000	200,000	300,000
1971	1,500,000	1,800,000	1,200,000	1,400,000	300,000	400,000



## ΓΕΝΙΚΕΣ ΠΑΡΑΤΗΡΗΣΕΙΣ

1. Οι δημοσιευόμενες στατιστικές πληροφορίες συγκεντρώνονται πρωτογενώς ή δευτερογενώς από τις Κεντρικές και τις Περιφερειακές Υπηρεσίες του Υπουργείου Οικονομικών. Για το λόγο αυτό δεν κρίνεται αναγκαίο να αναφέρονται ιδιαίτέρως οι πηγές των στοιχείων σε κάθε πίνακα.

2. Όπου ήταν αναγκαίο, τα δεδομένα στρογγυλοποιήθηκαν στις πλησιέστερες τελικές μονάδες προσεγγίσεως, γι' αυτό και σε ορισμένους πίνακες πιθανόν να υπάρχουν μικρές διαφορές του αθροίσματος των μερικών ποσών με τα αναγραφόμενα σύνολα.

3. Οι χιλιάδες, τα εκατομμύρια και τα δισεκατομμύρια, χωρίζονται μεταξύ τους με μία τελεία (.).

4. Οι δεκαδικοί αριθμοί χωρίζονται από τους ακεραίους με υποδιαστολή (,).

5. Σύμβολα που χρησιμοποιήθηκαν:

— Μηδέν ή κάτω από το μισό της τελευταίας αναγραφόμενης μονάδας (ψηφίου)

0,0 Ποσοστό ή αναλογία μεγαλύτερη του 0, αλλά μικρότερη του 0,05.

## GENERAL REMARKS

1. The statistical information given herein has been collected directly or indirectly through the central or regional services of the Ministry of Finance. There is no need, therefore, to mention the information source in each table separately.

2. Wherever necessary, the data were rounded up to the next final digit. For this reason, certain tables are likely to show a slight divergence between the sum of the partial figures and their grand total.

3. Thousands, millions and billions are separated by a full - stop (.).

4. Decimal figures are preceded by a comma (,).

5. Symbols used:

— Magnitude less than half of the final digit employed, nil (or negligible)

0,0 Rate or percentage greater than 0 but smaller than 0,05.



# ΠΙΝΑΚΑΣ ΠΕΡΙΕΧΟΜΕΝΩΝ — TABLE OF CONTENTS

	Σελίδα Page	
ΓΕΝΙΚΕΣ ΠΑΡΑΤΗΡΗΣΕΙΣ .....	4	GENERAL REMARKS
ΕΙΣΑΓΩΓΗ .....	7	INTRODUCTION
<b>I. ΕΙΣΠΡΑΞΕΙΣ – ΠΛΗΡΩΜΕΣ</b>		<b>I. RECEIPTS – PAYMENTS</b>
Πίνακες		Tables
I:1. Κίνηση εισπράξεων και πληρωμών όλων των Δημόσιων Ταμείων, για λογαριασμό του προϋπολογισμού και των διά του προϋπολογισμού τακτοποιούμενων εισπράξεων και πληρωμών λογαριασμών που ενεργούνται εκτός του προϋπολογισμού. Οικονομικά έτη 1996 και 1997	11	I:1. Receipts and payments of all Public Cashiers, effected on the basis of the budget as well as receipts and payments effected but not included in the budget. Fiscal years 1996 and 1997
I:2. Εισπράξεις και πληρωμές των Δημόσιων Ταμείων, βάσει του κρατικού προϋπολογισμού, κατά γεωγραφικό διαμέρισμα και νομό. Οικονομικό έτος 1997	12	I:2. Receipts and payments of the Public Cashiers on the basis of the State budget, by geographic region and department. Fiscal year 1997
<b>II. ΕΣΟΔΑ</b>		<b>II. REVENUE</b>
II:1. Κρατικά έσοδα, κατά γενικές κατηγορίες αυτών. Οικονομικό έτος 1997	17	II:1. State revenue, by general categories. Fiscal year 1997
II:2. Κρατικά έσοδα, από εγχώριους πόρους (πλην δανείων), κατά κύριες πηγές προελεύσεως αυτών, γεωγραφικό διαμέρισμα και νομό. Οικονομικό έτος 1997	18	II:2. Receipts from domestic sources (excl. loans), by principal sources of origin, geographic region and department. Fiscal year 1997
II:3. Κρατικά έσοδα, κατά κύριες πηγές προελεύσεως αυτών. Οικονομικό έτος 1997	22	II:3. State revenue by principal sources. Fiscal year 1997
Τμήματα του Τελωνειακού Δασμολογίου Εισαγωγής .....	26	Sections of the Customs Import Tariff
II:4. Συνολικές εισπράξεις υπέρ του Κράτους και τρίτων από δασμούς και λοιπούς ειδικούς φόρους και εισφορές, κατά κυριότερα τελωνεία. Οικονομικό έτος 1997	27	II:4. Total revenue in favour of the State and third parties from import duties and other special taxes and contributions, by principal Custom-houses. Fiscal year 1997
II:5. Δασμοί, φόροι και δασμολογηθείσα αξία μερικών εισαχθέντων και δασμολογηθέντων αγαθών. Οικονομικό έτος 1997	28	II:5. Import duties, taxes and taxed value of certain imported commodities subject to taxation. Fiscal year 1997
II:6. Δασμολογηθείσα αξία, δασμοί και λοιποί ειδικοί φόροι επί εισαχθέντων αγαθών, κατά κατηγορίες της Αναθεωρημένης Τυποποιημένης Ταξινόμησεως του Διεθνούς Εμπορίου (ΤΤΔΕ). Οικονομικό έτος 1997	32	II:6. Taxed value, import duties and other special taxes on imported goods, by commodity categories of the revised Standard International Trade Classification (SITC). Fiscal year 1997
II:7. Δασμοί και λοιποί ειδικοί φόροι, εισπραχθέντες υπό των Τελωνείων, επί εισαχθέντων αγαθών, κατά τα τμήματα του Τελωνειακού Δασμολογίου Εισαγωγής. Οικονομικό έτος 1997	34	II:7. Import duties and other special taxes on imported goods, collected at Custom-houses. Classification according to the Greek Customs Tariff. Fiscal year 1997
II:8. Δασμοί και αξία εισαχθέντων αγαθών, κατά τα τμήματα του Τελωνειακού Δασμολογίου Εισαγωγής. Οικονομικό έτος 1997	34	II:8. Import duties and value of imported goods, according to the Greek Customs Tariff. Fiscal year 1997
II:9. Δασμοί και λοιποί ειδικοί φόροι, εισπραχθέντες, επί δασμολογηθέντων αγαθών, κατά χώρα προελεύσεως αυτών. Οικονομικό έτος 1997	36	II:9. Import duties and other special taxes, collected, by country of origin of imported goods. Fiscal year 1997
II:10. Δασμοί και λοιποί ειδικοί φόροι, διαφυγόντες, επί δασμολογηθέντων αγαθών, κατά χώρα προελεύσεως αυτών. Οικονομικό έτος 1997	38	II:10. Non-collected import duties and other special taxes, on taxed goods, by country of origin. Fiscal year 1997
II:11. Δασμοί και λοιποί ειδικοί φόροι, μη εισπραχθέντες υπό των Τελωνείων, λόγω ειδικής νομοθετικής απαλλαγής, επί εισαχθέντων αγαθών, καθώς και αξία αυτών CIF, κατά τα τμήματα του Τελωνειακού Δασμολογίου Εισαγωγής. Οικονομικό έτος 1997	40	II:11. Import duties and other special taxes on imported goods not collected at Custom-houses, because of legislative exemption, and their CIF value. Classification by sections of the Greek Customs Tariff. Fiscal year 1997
II:12. Ποσότητα, αξία και δασμοί, εισπραχθέντες ή μη, επί των διατεθέντων προϊόντων των διυλιστηρίων πετρελαίου. Οικονομικό έτος 1997	42	II:12. Quantity, value and duties, collected or not, on sales of goods produced by the Oil Refineries. Fiscal year 1997
II:13. Δασμοί και λοιποί ειδικοί φόροι, μη εισπραχθέντες, λόγω ειδικής νομοθετικής απαλλαγής, επί εισαχθέντων αγαθών, καθώς και ποσότητα και αξία των αγαθών CIF, κατά κύριους τομείς δραστηριότητας των δικαιούχων ατελείας. Οικονομικό έτος 1997	44	II:13. Import duties and other special taxes on imported goods not collected, because of legislative exemption. Quantity and CIF value of the goods, by main activity sectors of beneficiaries. Fiscal year 1997
II:14. Φορολογηθείσες ποσότητες τσιγάρων και εισπραχθέντες φόροι. Οικονομικό έτος 1997	45	II:14. Cigarettes quantities subject to taxation and taxes collected thereon. Fiscal year 1997
II:15. Παραγωγή και διάθεση στο εμπόριο οινοπνεύματος. Οικονομικό έτος 1997	45	II:15. Production and sale of alcohol. Fiscal year 1997
II:15a. Παραγωγή και διάθεση στο εμπόριο βύνης, γλυκόζης, ζύθου, όξους, σταφιδίνης και ζυμών αρτοποιίας, καθώς και εισπραχθέντες φόροι καταναλώσεως μπίρας. Οικονομικό έτος 1997	46	II:15a. Production and sale of malt, glucose, beer, vinegar, currant pulp and yeast, and taxes collected on beer. Fiscal year 1997
II:16. Αριθμός μεταβιβασθέντων ακινήτων, βάσει δηλώσεων, κατά Υπηρεσία Περιφερειακής Ανάπτυξης. Οικονομικό έτος 1997	47	II:16. Number of real estate transferred on the basis of returns, by Regional Development Office. Fiscal year 1997
II:16a. Αξία μεταβιβασθέντων ακινήτων, βάσει δηλώσεων, κατά Υπηρεσία Περιφερειακής Ανάπτυξης. Οικονομικό έτος 1997	48	II:16a. Value of real estate transferred, on the basis of returns, by Regional Development Office. Fiscal year 1997
II:16β. Εισπραχθείς φόρος μεταβιβασθέντων ακινήτων, βάσει δηλώσεων, κατά Υπηρεσία Περιφερειακής Ανάπτυξης. Οικονομικό έτος 1997	49	II:16b. Tax collected on real estate transferred, on the basis of returns, by Regional Development Office. Fiscal year 1997

Πίνακες	Σελίδα	Page	Tables
II:17. Πραγματοποιηθείσες εισπράξεις από τα Προγνωστικά Ποδοσφαιρικού (ΠΡΟ-ΠΟ). Οικονομικό έτος 1997	51	51	II:17. Receipts from football perspectives (PRO-PO). Fiscal year 1997
II:18. Πραγματοποιηθείσες εισπράξεις από το «ΛΟΤΤΟ». Οικονομικό έτος 1997	52	52	II:18. Receipts from «LOTTO». Fiscal year 1997
II:19. Πραγματοποιηθείσες εισπράξεις από το «ΠΡΟ-ΤΟ». Οικονομικό έτος 1997	53	53	II:19. Receipts from «PRO-TO». Fiscal year 1997
II:20. Πραγματοποιηθείσες εισπράξεις από το «ΠΡΟΠΟ ΓΚΟΛ» Οικονομικό έτος 1997	54	54	II:20. Receipts from «PROPO GOAL». Fiscal year 1997
II:21. Πραγματοποιηθείσες εισπράξεις από τα Προγνωστικά Ποδοσφαιρικού (ΠΡΟ-ΠΟ) και τρόπος διαθέσεως αυτών. Οικονομικό έτος 1997	55	55	II:21. Receipts from football pools (PRO-PO) and their distribution. Fiscal year 1997
II:22. Πραγματοποιηθείσες εισπράξεις από το «ΛΟΤΤΟ» και τρόπος διαθέσεως αυτών. Οικονομικό έτος 1997	56	56	II:22. Receipts from «LOTTO» and their distribution. Fiscal year 1997
II:23. Πραγματοποιηθείσες εισπράξεις από το «ΠΡΟ-ΤΟ» και τρόπος διαθέσεως αυτών. Οικονομικό έτος 1997	56	56	II:23. Receipts from «PRO-TO» and their distribution. Fiscal year 1997
II:24. Πραγματοποιηθείσες εισπράξεις από το «ΠΡΟΠΟ ΓΚΟΛ» και τρόπος διαθέσεως αυτών. Οικονομικό έτος 1997	57	57	II:24. Receipts from «PROPO GOAL» and their distribution. Fiscal year 1997
II:25. Πραγματοποιηθέντα έσοδα της ΕΡΤ, κατά πηγές προελεύσεως. Οικονομικό έτη 1996 - 1997	58	58	II:25. Receipts of the National Radio and TV Foundation by sources of origin. Fiscal years 1996 - 1997
II:26. Ανάλυση εσόδων από πόρους εξωτερικού. Οικονομικό έτος 1997	58	58	II:26. Analysis of revenue from foreign sources. Fiscal year 1997
<b>III. ΕΞΟΔΑ</b>		<b>III. EXPENDITURES</b>	
III:1. Κρατικά έξοδα τακτικού προϋπολογισμού, κατά Υπουργεία, και προϋπολογισμού κρατικών επενδύσεων, με τους εκτός αυτών ειδικούς λογαριασμούς και πάγιες προκαταβολές. Οικονομικό έτος 1997	59	59	III:1. Expenditures of ordinary budget by Ministries, and expenditures of State investments budget, including extrabudgetary special accounts and fixed advances. Fiscal year 1997
III:2. Δαπάνες του κρατικού προϋπολογισμού (τακτικού και επενδύσεων), κατά είδος, σε γενικές κατηγορίες αυτών. Οικονομικό έτος 1997	60	60	III:2. Expenditures of State budget (ordinary and investments), by kind and general categories. Fiscal year 1997
III:3. Δαπάνες του τακτικού κρατικού προϋπολογισμού, κατά είδος, σε γενικές και ειδικές κατηγορίες αυτών. Οικονομικό έτος 1997	61	61	III:3. Expenditures of ordinary State budget, by kind, general and special categories. Fiscal year 1997
III:4. Δαπάνες του τακτικού κρατικού προϋπολογισμού, κατά Υπουργεία και ειδικούς αυτών φορείς. Οικονομικό έτος 1997	64	64	III:4. Expenditures of the ordinary State budget, by Ministries and their special agents. Fiscal year 1997
III:5. Δαπάνες του κρατικού προϋπολογισμού (τακτικού και επενδύσεων), κατά είδος, σε γενικές κατηγορίες αυτών, κατά γεωγραφικό διαμέρισμα και νομό. Οικονομικό έτος 1997	70	70	III:5. Expenditures of State budget (ordinary and investments), by kind, general categories and geographic regions and departments. Fiscal year 1997
III:6. Τρέχουσες πληρωμές Υπουργείων κατά γενικές κατηγορίες. Οικονομικό έτος 1997	74	74	III:6. Current expenditures of all Ministries, by general categories. Fiscal year 1997
<b>IV. ΔΗΜΟΣΙΟ ΧΡΕΟΣ</b>		<b>IV. PUBLIC DEBT</b>	
IV:1. Δημόσιο χρέος .....	76	76	IV:1. Public debt
<b>V. ΕΠΕΝΔΥΣΕΙΣ</b>		<b>V. INVESTMENTS</b>	
V:1. Δαπάνες δημόσιων επενδύσεων και κάλυψη αυτών. Οικονομικό έτος 1997	77	77	V:1. Expenditures and financing of State investments. Fiscal year 1997
V:2. Ανάλυση εσόδων του προϋπολογισμού δημόσιων επενδύσεων. Οικονομικό έτος 1997	78	78	V:2. Analysis of State Budget investments receipts. Fiscal year 1997
V:3. Δαπάνες δημόσιων επενδύσεων, κατά Υπουργεία. Οικονομικό έτος 1997	79	79	V:3. State investment expenditures, by Ministries. Fiscal year 1997
V:4. Δαπάνες δημόσιων επενδύσεων, κατά κλάδους οικονομικής δραστηριότητας, κατά τους οποίους αυτές πραγματοποιούνται. Οικονομικό έτος 1997	80	80	V:4. State investment expenditures, by the beneficiary branches of economic activity. Fiscal year 1997
<b>VI. ΚΙΝΗΣΗ ΠΡΟΣΩΠΙΚΟΥ</b>		<b>VI. PERSONNEL MOVEMENT</b>	
VI:1. Διορισμοί και έξοδοι δημόσιων πολιτικών υπαλλήλων και οργάνων Σωμάτων Ασφαλείας, κατά ομάδες κλάδων και Υπουργεία. Οικονομικό έτος 1997	81	81	VI:1. Appointments and retirements of civil servants and Public Security Forces, by occupational groups and Ministries. Fiscal year 1997
VI:2. Διορισμοί και έξοδοι δημόσιων πολιτικών υπαλλήλων και οργάνων Σωμάτων Ασφαλείας, κατά ιδιότητα και Υπουργεία. Οικονομικό έτος 1997	82	82	VI:2. Appointments and retirements of civil servants and Public Security Forces, by speciality and Ministries. Fiscal year 1997
VI:3. Έξοδοι δημοσίων πολιτικών υπαλλήλων και οργάνων Σωμάτων Ασφαλείας, κατά αιτία εξόδου και Υπουργεία. Οικονομικό έτος 1997	83	83	VI:3. Retirements among civil servants and Public Security Forces by cause and by Ministries. Fiscal year 1997
<b>ΠΑΡΑΡΤΗΜΑ</b>		<b>APPENDIX</b>	
1. Λογιστική κατάσταση της διαχείρισεως του Δημόσιου Ταμείου, κατά την 31η Δεκεμβρίου 1996	87	87	1. Statement of Public Fund's management on December 31st, 1996
2. Λογιστική κατάσταση κρατικής περιουσίας την 31η Δεκεμβρίου 1996	89	89	2. Balance sheet of public estate on December 31st, 1996
Κατάσταση δικαιούχων δασμολογικών απαλλαγών .....	90	90	List of the tax exemption beneficiaries

## ΕΙΣΑΓΩΓΗ — INTRODUCTION

### 1. Γενικά

Κατά τη χρονική περίοδο Ιανουαρίου – Ιουνίου 1997, το σύνολο των εισπράξεων και των πληρωμών (μαζί και αυτών που έγιναν με λογαριασμούς εκτός προϋπολογισμού) έφθασε τα 4.752,9 δισ. δρχ. και 8.118,9 δισ. δρχ., αντίστοιχα, και παρουσιάζει, τελικά, έλλειμμα εσόδων 3.366,0 δισ. δρχ.

Από το ποσό των 4.747,1 δισ. δρχ. που εισπράχθηκε μέσω προϋπολογισμού, τα 4.628,4 δισ. δρχ., δηλ. το 97,5%, προέρχονται από τον τακτικό προϋπολογισμό, ενώ τα 118,7 δισ. δρχ., δηλ. το 2,5%, προέρχονται από τον προϋπολογισμό κρατικών επενδύσεων.

Στον κατωτέρω πίνακα I εμφανίζονται οι εισπράξεις και οι πληρωμές της χρονικής περιόδου Ιανουαρίου – Ιουνίου 1997 και παράλληλα, για λόγους συγκρίσεων, τα αντίστοιχα μεγέθη της περιόδου Ιανουαρίου – Ιουνίου 1996, καθώς και τα πλεονάσματα ή ελλείμματα που δημιουργήθηκαν.

### 1. General

During January – June 1997, total receipts and payments (including those conducted by extra – budgetary accounts) amounted to 4.752,9 and 8.118,9 billion drachmae respectively, showing, therefore, a deficit of receipts amounting to 3.366,0 billion drachmae.

Of the above 4.747,1 billion drachmae, 4.628,4 billion drachmae or 97,5%, originate from ordinary budget, while 118,7 billion drachmae or 2,5%, from the State investments budget.

For reasons of comparability, the following table I includes receipts and payments of January – June 1997 and January – June 1996, together with the related surpluses and deficits.

Πίνακας — I — Table

Σε δισεκατομύρια δραχμές

In billion drachmae

	Εισπράξεις — Receipts			Πληρωμές — Payments			+ Πλεόνασμα ή — έλλειμμα + Surplus or -deficit
	Σύνολο Total	Τακτικός προϋπολογισμός Ordinary budget	Προϋπολογισμός επενδύσεων Investments budget	Σύνολο Total	Τακτικός προϋπολογισμός Ordinary budget	Προϋπολογισμός επενδύσεων Investments budget	
1997 (I – VI) .....	4.747,1	4.628,4	118,7	2.108,3	2.107,9	0,4	2.638,8
1996 (I – VI) .....	6.709,8	6.682,6	27,2	1.930,8	1.930,7	0,1	4.779,0
Διαφορά 1997 έναντι 1996—Difference of 1997 as against 1996 ...	-1.962,7	-2.054,2	91,5	177,5	177,2	0,3	-2.140,2

Από τα δεδομένα του ανωτέρω πίνακα προκύπτει ότι κατά την περίοδο Ιανουαρίου – Ιουνίου 1997, παρατηρείται μείωση, έναντι της αντίστοιχης περιόδου του προηγούμενου έτους, των μεν εισπράξεων κατά 1.962,7 δισ. δρχ., δηλ. 29,3%, των δε πληρωμών, αύξηση κατά 177,5 δισ. δρχ., δηλ. 9,2%.

### 2. Έσοδα

Κυριότερη πηγή των εσόδων του Δημοσίου είναι οι φόροι, οι οποίοι διακρίνονται σε δύο μεγάλες κατηγορίες, δηλ. σε άμεσους (φόρος εισοδήματος, φόροι επί της περιουσίας κλπ.) και σε έμμεσους (τελωνειακά έσοδα, φόροι καταναλώσεως, φόροι επί των συναλλαγών κλπ.).

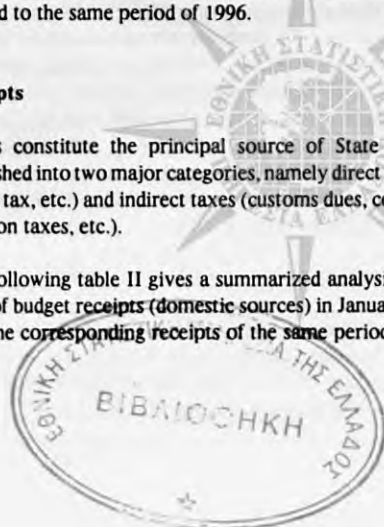
Στον κατωτέρω πίνακα II δίνεται, κατά κύριες διακρίσεις, ανάλυση των εσόδων του τακτικού προϋπολογισμού για την περίοδο Ιανουαρίου – Ιουνίου 1997, σε σύγκριση και με τα έσοδα της αντίστοιχης περιόδου του προηγούμενου έτους 1996.

According to the above table, receipts and payments in January – June 1997, depict a decrease respectively amounting to 1.962,7 billion drachmae – or 29,3% and increase 177,5 billion drachmae – or 9,2% as compared to the same period of 1996.

### 2. Receipts

Taxes constitute the principal source of State receipts and are distinguished into two major categories, namely direct taxes (income tax, property tax, etc.) and indirect taxes (customs dues, consumption taxes, transaction taxes, etc.).

The following table II gives a summarized analysis of the principal sources of budget receipts (domestic sources) in January – June 1997, as against the corresponding receipts of the same period of the preceding year.



	Ιαν. – Ιούνιος Jan. – June		Διαφορά Difference		Ποσοστά % ως προς το σύνολο των εσόδων % over total receipts		
	1997	1996	Σε απόλυ- τους αριθ- μούς In absolute figures	Σε ποσοστά % In per- centages	Ιαν. – Ιούνιος Jan. – June		
					1997	1996	
<b>Σύνολο εσόδων του τακτικού προϋπολογισμού</b>	<b>4.631,7</b>	<b>6.685,1</b>	<b>- 2.053,5</b>	<b>- 30,7</b>	<b>100,0</b>	<b>100,0</b>	<b>Total receipts of ordinary budget</b>
<b>A' Φορολογικά έσοδα</b> .....	<b>3.414,8</b>	<b>3.051,4</b>	<b>363,3</b>	<b>11,9</b>	<b>73,7</b>	<b>45,6</b>	<b>A. Taxation receipts</b>
1. Άμεσοι φόροι .....	1.162,4	1.009,0	153,4	15,2	25,1	15,1	1. Direct taxes
εκ των οποίων, φόρος εισοδήματος	953,4	791,6	161,8	20,4	20,6	11,8	of which: income tax
2. Έμμεσοι φόροι .....	2.252,4	2.042,5	209,9	10,3	48,6	30,6	2. Indirect taxes
εκ των οποίων, φόροι συναλλαγών	1.225,0	1.233,3	- 8,3	- 0,7	26,4	18,4	of which: transaction taxes
<b>B' Μη φορολογικά έσοδα</b> .....	<b>349,1</b>	<b>349,4</b>	<b>- 0,3</b>	<b>- 0,1</b>	<b>7,5</b>	<b>5,2</b>	<b>B. Receipts other than taxation</b>
<b>Γ' Μεταβιβάσεις από Ευρωπαϊκή Ένωση και κράτη μέλη, καθώς και έσοδα που εισπράχθηκαν υπέρ αυτών</b>	<b>37,6</b>	<b>33,7</b>	<b>3,9</b>	<b>11,6</b>	<b>0,8</b>	<b>0,5</b>	<b>C. Transfers from European Union and European Union members, and receipts collected in their favour</b>
<b>Δ' Δανεισμός του Δημοσίου</b> .....	<b>826,9</b>	<b>3.248,1</b>	<b>- 2.421,2</b>	<b>- 74,5</b>	<b>17,9</b>	<b>48,6</b>	<b>D. State loan</b>
<b>Ε' Έσοδα από δημόσιες επενδύσεις</b>	<b>3,3</b>	<b>2,5</b>	<b>0,8</b>	<b>32,0</b>	<b>0,1</b>	<b>0,0</b>	<b>E. State investments receipts</b>

Από τα δεδομένα του πίνακα II προκύπτει ότι κατά τη χρονική περίοδο Ιανουαρίου – Ιουνίου 1997, εισπράχθηκαν 1.162,4 δισ. δρχ. από άμεσους φόρους, 2.252,4 δισ. δρχ. από έμμεσους φόρους, 349,1 δισ. δρχ. από διάφορες άλλες πηγές εσόδων, 37,6 δισ. δρχ. ήταν μεταβιβάσεις από την Ευρωπαϊκή Ένωση κλπ., 3,3 δισ. δρχ. ήταν έσοδα από το πρόγραμμα κρατικών επενδύσεων και 826,9 δισ. δρχ. από δημόσιο δανεισμό. Για την ίδια χρονική περίοδο (Ιανουαρίου – Ιουνίου) του προηγούμενου έτους 1996, τα αντίστοιχα ποσά ήταν 1.009,0 δισ. δρχ., 2.042,5 δισ. δρχ., 349,4 δισ. δρχ., 33,7 δισ. δρχ., 2,5 δισ. δρχ. και 3.248,1 δισ. δρχ. Σε ποσοστά, κατά την περίοδο Ιανουαρίου – Ιουνίου 1997, οι έμμεσοι φόροι απέδωσαν το 48,6% του συνόλου των εσόδων, έναντι 25,1% των άμεσων φόρων.

Παρατηρούμε, ακόμη, από τον πίνακα II, ότι οι φόροι συναλλαγών ήταν το 54,4% των έμμεσων φόρων, ενώ ο φόρος εισοδήματος ήταν το 82,0% των άμεσων φόρων. Τα ποσοστά των ομοίων πηγών κατά την αντίστοιχη περίοδο του 1996 ήταν, 60,4% και 78,5%, αντίστοιχα. Τέλος, από το σύνολο των εσόδων που εισπράχθηκαν μέσω προϋπολογισμού από εγχώριους πόρους (εκτός δανείων), τα 3.251,7 δισ. δρχ., δηλ. ποσοστό 70,2%, πραγματοποιήθηκαν στην Περιφέρεια Πρωτεύουσας (A' και B' Διαμέρισμα) και από τον Υπόλογο Συμψηφισμών, ενώ τα υπόλοιπα, δηλαδή ποσοστό 29,8%, στη Λοιπή Χώρα (βλέπε πίνακα II: 2).

### 3. Δαπάνες

Το σύνολο των πληρωμών, κατά την περίοδο Ιανουαρίου – Ιουνίου 1997 ήταν 8.118,9 δισ. δρχ., έναντι 7.083,6 δισ. δρχ. της αντίστοιχης περιόδου του προηγούμενου έτους 1996, δηλαδή ήταν αυξημένες κατά 1.035,3 δισ. δρχ., δηλαδή ποσοστό, 14,6%.

From the above table it becomes evident that, during January – June 1997, there were collected 1.162,4 b. drs from direct taxes, 2.252,4 b. drs from indirect taxes, 349,1 b. drs from other sources, 37,6 b. drs from European Union transfers, 3,3 b. drs from the State investments program and 826,9 b. drs from state loans. The corresponding amounts for the same period of 1996 were: 1.009,0 b. drs, 2.042,5 b. drs, 349,4 b. drs, 33,7 b. drs, 2,5 b. drs and 3.248,1 b. drs. In January – June 1997, indirect taxes accounted for 48,6% of overall receipts, as compared to 25,1% for direct taxes.

It is further noted that, transactions taxes accounted for 54,4% of receipts from indirect taxes, while income tax constituted 82,0% of direct taxes. The corresponding rates in 1996 were 60,4% and 78,5% respectively. Finally, of the total budget receipts from domestic sources (except loans), 3.251,7 b. drs, or 70,2%, were effected within the A. and B. divisions of Greater Athens (including Clearing Accountants), while the remaining 29,8% in the rest of the Country (see table II:2).

### 3. Expenditures

Payments in January – June 1997 totally amounted to 8.118,9 b. drs, as against 7.083,6 b. drs for the corresponding period of 1996 showing, therefore, an increase of 1.035,3 b. drs or 14,6%.



Από το σύνολο των πληρωμών, ποσό 2.108,4 δισ. δραχ., δηλ. ποσοστό 26,0%, πληρώθηκε μέσω του προϋπολογισμού, ενώ ποσό 6.010,5 δισ. δραχ., δηλ. 74,0%, πληρώθηκε με λογαριασμούς εκτός προϋπολογισμού (βλέπε πίνακα I:1).

Στον κατωτέρω συνοπτικό πίνακα III, εμφανίζονται οι συνολικές δαπάνες, με διάκριση σε τρέχουσες, σε δαπάνες επενδύσεων και σε δαπάνες για έργα κοινού ενδιαφέροντος NATO και η αναλογία σε ποσοστά της κάθε κατηγορίας στο σύνολο των δαπανών. Τα όμοια στοιχεία για την ίδια χρονική περίοδο (Ιανουαρίου – Ιουνίου) του προηγούμενου έτους 1996, καθώς και η διαφορά τους σε απόλυτους αριθμούς και σε ποσοστά, τα οποία δίνονται στον ίδιο συνοπτικό πίνακα III, δίνουν τη δυνατότητα για διάφορες συγκρίσεις.

Of the total payments the amount of 2.108,4 b. drs, i.e. 26,0% was paid through budget, and another 6.010,5 b. drs, i.e. 74,0% through extra – budgetary accounts and public accountants (see table I:1 of the Bulletin).

The following summary table III, showing the distribution of total expenditures into current expenditures, investments expenditures and expenditures of NATO common interest works, discloses in absolute figures the change occurring in the several individual expenditures, as compared to the corresponding period of 1996, and percent participation of each category in overall expenditures.

Πίνακας — III — Table

Σε δισεκατομμύρια δραχμές

In billion drachmae

	Ιαν. – Ιούνιος Jan. – June		Διαφορά Difference		Ποσοστά % ως προς το σύνολο των δαπανών % over total expenditures		
	1997	1996	Σε απόλυτους αριθμούς In absolute figures	Σε ποσοστά % In per- centages	Ιαν. – Ιούνιος Jan. – June		
					1997	1996	
<b>Σύνολο δαπανών</b> .....	<b>8.118,9</b>	<b>7.083,6</b>	<b>1.035,3</b>	<b>14,6</b>	<b>100,0</b>	<b>100,0</b>	<b>Total expenditures</b>
1. Τρέχουσες δαπάνες .....	7.592,2	6.796,4	795,8	11,7	93,5	95,9	1. Current expenditures
2. Δαπάνες επενδύσεων .....	525,0	284,8	240,2	84,3	6,5	4,0	2. Investments expenditures
3. Δαπάνες έργων κοινού ενδιαφέροντος NATO	1,7	2,4	-0,7	-29,2	0,0	0,0	3. Expenditures for NATO common interest works

Τέλος, από το συνολικό ποσό των 2.108,4 δισ. δραχ., που συνιστούν πληρωμές μέσω του προϋπολογισμού, τα 1.389,8 δισ. δραχ., δηλ. ποσοστό 65,9%, αποτελούν πληρωμές που πραγματοποιήθηκαν στην Περιφέρεια Πρωτεύουσας (Α' και Β' διαμέρισμα) και από τον Υπόλογο Συμφηφισμών, ενώ οι υπόλοιπες πληρωμές, δηλ. ποσοστό 34,1%, πραγματοποιήθηκαν στη Λοιπή Χώρα. Στα ανωτέρω μεγέθη δεν περιλαμβάνονται οι πληρωμές για επενδύσεις που πραγματοποιήθηκαν από την Τράπεζα της Ελλάδος εντός του ημερολογιακού έτους και οι οποίες δεν έχουν ακόμη γίνει εντάλματα (ενταλματοποιηθεί) (βλέπε πίνακα III: 5).

#### 4. Λοιπά

Στον κατωτέρω συνοπτικό πίνακα IV δίδονται στοιχεία για την αξία ακινήτων που μεταβιβάστηκαν κατά την περίοδο Ιανουαρίου – Ιουνίου 1997, από τα οποία προκύπτει ότι το 47,5% της αξίας (των μεταβιβάσεων) πραγματοποιήθηκε στη Διοικητική Περιφέρεια Αττικής και το 52,5% στη Λοιπή Χώρα.

Finally of the 2.108,4 b. drs totally paid through the budget (not including investments payments effected by the Bank of Greece but not yet included in a payment order), 1.389,8 b. drs, or 65,9%, were realized in the A. and B. divisions of Greater Athens and the Clearing Accountants while the remaining amount, or 34,1%, was paid in the rest of the Country (see table III: 5 of the Bulletin).

#### 4. Other

The value of transferred property during January – June 1997 is given in the following table IV separately analysed for Greater Athens and the rest of the Country. According to the following table IV, 47,5% of the value of property transferred was realized in Greater Athens and 52,5% in the rest of the Country.

Πίνακας — IV — Table

Σε δισεκατομμύρια δραχμές

In billion drachmae

	Σύνολο Χώρας Greece, total	Διοικητική Περιφέρεια Αττικής Greater Athens		Λοιπή Χώρα Rest of the Country		
		Απόλυτοι αριθμοί Absolute figures	Ποσοστά % Percent- ages	Απόλυτοι αριθμοί Absolute figures	Ποσοστά % Percent- ages	
<b>Αξία μεταβιβασθέντων ακινήτων</b>	<b>827,6</b>	<b>392,9</b>	<b>47,5</b>	<b>434,7</b>	<b>52,5</b>	<b>Value of transferred property</b>
Αξία μεταβ. οικοπέδων .....	157,8	62,6	39,7	95,1	60,3	Value of transferred sites
» » οικοδομών .....	113,2	34,9	30,8	78,3	69,2	» » » buildings
» » διαμερισμάτων ....	456,0	276,9	60,7	179,2	39,3	» » » apartments
» » αγροκτημάτων ....	100,7	18,5	18,4	82,2	81,6	» » » farms



I. ΕΙΣΠΡΑΞΕΙΣ - ΠΛΗΡΩΜΕΣ — RECEIPTS - PAYMENTS

I: 1. Κίνηση εισπράξεων και πληρωμών όλων των Δημόσιων Ταμείων, για λογαριασμό του προϋπολογισμού και των διά του προϋπολογισμού τακτοποιούμενων εισπράξεων και πληρωμών λογαριασμών που ενεργούνται εκτός του προϋπολογισμού. Οικονομικά έτη 1996 και 1997

Receipts and payments of all Public Cashiers, effected on the basis of the budget as well as receipts and payments effected but not included in the budget. Fiscal years 1996 and 1997

Ιανουάριος - Ιούνιος — January - June

Σε δισεκατομμύρια δραχμές

In billion drachmae

	Εισπράξεις — Receipts			Πληρωμές <sup>(1)</sup> — Payments <sup>(1)</sup>			+ Πλεόνασμα ή - έλλειμμα + Surplus or - deficit
	Σύνολο Total	Μέσω του προϋπο- λογισμού Included in the budget	Με λογα- ριασμούς εκτός του προϋπολο- γισμού Not included in the budget	Σύνολο Total	Μέσω του προϋπο- λογισμού Included in the budget	Με λογα- ριασμούς εκτός του προϋπολο- γισμού Not included in the budget	

Οικονομικό έτος — 1997 — Fiscal year

Σύνολο .....	4.752,9	4.747,1	5,8	8.118,8	2.108,4	6.010,5	- 3.366,0	<b>Total</b>
<b>I. Μέσω των Δημόσιων Ταμείων</b>	4.752,9	4.747,1	5,8	7.688,8	2.108,4	5.580,4	- 2.935,9	<b>I. Through Public Cashiers</b>
α) Τακτικός προϋπο- λογισμός	4.634,2	4.628,4	5,8	7.163,7	2.107,9	5.055,8	- 2.529,5	a) Ordinary budget
β) Προϋπολογισμός κρα- τικών επενδύσεων <sup>(2)</sup>	118,7	118,7	—	525,5	0,4	524,6	- 406,4	b) State investments budget <sup>(2)</sup>
<b>II. Μέσω Δημόσιων δια- χειριστών</b>	—	—	—	430,1	—	430,1	- 430,1	<b>II. Through Public accountants</b>
Τακτικός προϋπολο- γισμός	—	—	—	430,1	—	430,1	- 430,1	Ordinary budget

Οικονομικό έτος — 1996 — Fiscal year

Σύνολο .....	6.715,9	6.709,8	6,1	7.083,6	1.930,2	5.152,8	- 367,7	<b>Total</b>
<b>I. Μέσω των Δημόσιων Ταμείων</b>	6.715,9	6.709,8	6,1	6.732,4	1.930,2	4.801,6	- 16,5	<b>I. Through Public Cashiers</b>
α) Τακτικός προϋπο- λογισμός	6.688,7	6.682,6	6,1	6.447,6	1.930,8	4.516,9	241,1	a) Ordinary budget
β) Προϋπολογισμός κρα- τικών επενδύσεων <sup>(2)</sup>	27,2	27,2	—	284,8	0,15	284,8	- 257,6	b) State investments budget <sup>(2)</sup>
<b>II. Μέσω Δημόσιων δια- χειριστών</b>	—	—	—	351,2	—	351,1	- 351,2	<b>II. Through Public accountants</b>
Τακτικός προϋπολο- γισμός	—	—	—	351,2	—	351,1	- 351,2	Ordinary budget

(1) Στις πληρωμές του παρόντος πίνακα, περιλαμβάνονται και τα ποσά των εκάστοτε προς τακτοποίηση προσωρινών λογαριασμών.

(2) Ο προϋπολογισμός αυτός περιλαμβάνει και τις πληρωμές που πραγματοποιήθηκαν για έργα ΣΥΚΕΑ, ορεινής οικονομίας κλπ.

(1) Payments also include provisional accounts pending settlement.

(2) This budget also includes payments for SYKEA works, mountainous economy works, etc.

**Ι: 2. Εισπράξεις και πληρωμές των Δημόσιων Ταμείων, βάσει του κρατικού προϋπολογισμού<sup>(1)</sup>,  
κατά γεωγραφικό διαμέρισμα και νομό. Οικονομικό έτος 1997**

Σε εκατομμύρια δραχμές

Γεωγραφικό διαμέρισμα και νομός	Εισπράξεις—Receipts						
	Ιανουάριος January	Φεβρουάριος February	Μάρτιος March	Απρίλιος April	Μάιος May	Ιούνιος June	Ιαν.-Ιούνιος Jan.-June
<b>Σύνολο Ελλάδος</b> .....	<b>680.314,5</b>	<b>467.476,5</b>	<b>650.229,4</b>	<b>760.461,5</b>	<b>1.101.554,0</b>	<b>1.087.047,1</b>	<b>4.747.083,2</b>
<b>Περιφέρεια Πρωτευούσης</b> .....	<b>407.310,9</b>	<b>273.171,8</b>	<b>324.345,1</b>	<b>370.209,1</b>	<b>554.142,3</b>	<b>404.933,0</b>	<b>2.334.112,2</b>
Διαμέρισμα Α' .....	243.896,1	160.777,7	184.151,7	238.897,5	380.552,7	255.382,5	1.463.658,2
» Β' .....	132.734,2	97.354,2	118.271,5	111.113,6	145.146,8	123.039,4	727.659,7
» Γ' .....	20.127,9	9.820,1	13.563,3	12.785,1	18.151,4	17.136,6	91.584,4
» Δ' .....	10.552,7	5.219,8	8.358,6	7.412,9	10.291,4	9.374,5	51.209,9
<b>Λοιπή Στερεά Ελλάς και Εύβοια</b> .....	<b>49.772,8</b>	<b>36.246,5</b>	<b>41.565,9</b>	<b>37.224,2</b>	<b>45.054,5</b>	<b>43.114,9</b>	<b>252.978,8</b>
Αιτωλίας και Ακαρνανίας .....	4.086,1	3.011,7	3.543,1	3.537,9	3.737,1	3.320,5	21.236,4
Αττικής (υπόλοιπο) .....	33.426,8	24.821,3	27.968,9	24.503,9	29.507,6	29.865,1	170.093,6
Βοιωτίας .....	4.160,1	3.591,2	3.536,0	3.257,9	4.059,4	3.874,9	22.479,5
Ευβοίας .....	4.415,5	2.669,6	3.874,9	3.476,3	4.288,5	3.649,6	22.374,4
Ευρυτανίας .....	221,6	113,1	165,8	225,5	197,7	187,8	1.111,5
Φθιώτιδος .....	2.908,0	1.707,7	2.108,8	1.817,7	2.730,2	1.875,6	13.148,0
Φωκίδος .....	554,7	331,9	368,4	405,0	534,0	341,4	2.535,4
<b>Πελοπόννησος</b> .....	<b>31.350,1</b>	<b>22.946,5</b>	<b>31.232,2</b>	<b>25.910,6</b>	<b>32.740,2</b>	<b>29.790,4</b>	<b>173.970,0</b>
Αργολίδος .....	1.726,1	1.220,7	1.660,8	1.383,5	1.764,6	1.625,6	9.381,3
Αρκαδίας .....	1.191,2	800,5	1.164,0	935,3	1.138,0	1.045,9	6.274,9
Αχαΐας .....	9.359,7	5.776,8	7.397,5	7.433,2	9.237,5	8.532,6	47.737,3
Ηλείας .....	1.952,3	1.225,8	1.398,9	1.318,8	1.535,8	1.321,8	8.753,4
Κορινθίας .....	5.194,0	4.984,2	5.394,1	7.801,2	8.425,4	7.310,6	39.109,5
Λακωνίας .....	1.286,8	742,8	1.020,2	637,1	1.097,9	925,2	5.710,0
Μεσσηνίας .....	10.640,0	8.195,7	13.196,7	6.401,5	9.541,0	9.028,7	57.003,6
<b>Ιόνιοι Νήσοι</b> .....	<b>3.855,6</b>	<b>2.748,8</b>	<b>3.195,0</b>	<b>3.107,1</b>	<b>3.797,0</b>	<b>3.932,1</b>	<b>20.635,6</b>
Ζακύνθου .....	636,0	336,3	451,7	377,3	538,9	426,0	2.766,2
Κερκύρας .....	2.563,3	1.924,1	2.086,9	2.129,3	2.446,9	2.668,7	13.819,2
Κεφαλληνίας .....	401,0	288,4	415,8	367,8	511,7	514,4	2.499,1
Λευκάδος .....	255,3	200,0	240,6	232,7	299,5	323,0	1.551,1
<b>Ήπειρος</b> .....	<b>6.791,5</b>	<b>3.789,3</b>	<b>5.231,1</b>	<b>4.872,0</b>	<b>6.592,7</b>	<b>5.731,4</b>	<b>33.008,0</b>
Άρτης .....	971,1	468,3	784,9	655,7	930,9	745,1	4.556,0
Θεσπρωτίας .....	1.515,1	1.344,2	1.477,2	1.351,8	1.799,6	1.765,6	9.253,5
Ιωαννίνων .....	3.367,2	1.557,0	2.312,8	2.118,1	3.176,1	2.477,1	15.008,3
Πρεβέζης .....	938,1	419,8	656,2	746,4	686,1	743,6	4.190,2
<b>Θεσσαλία</b> .....	<b>17.158,9</b>	<b>10.702,2</b>	<b>13.536,4</b>	<b>13.215,4</b>	<b>15.577,1</b>	<b>13.224,3</b>	<b>83.414,3</b>
Καρδίτσας .....	1.177,5	985,9	1.070,2	848,4	1.243,4	1.040,0	6.365,4
Λαρίσης .....	6.239,7	3.328,6	4.356,5	4.252,6	5.349,9	4.415,7	27.943,0
Μαγνησίας .....	7.928,3	5.473,3	6.677,0	6.854,5	7.145,8	6.212,7	40.291,6
Τρικάλων .....	1.813,4	914,4	1.432,7	1.259,9	1.838,0	1.555,9	8.814,3
<b>Μακεδονία</b> .....	<b>99.046,2</b>	<b>64.525,6</b>	<b>74.137,0</b>	<b>78.385,7</b>	<b>88.568,6</b>	<b>81.018,6</b>	<b>485.681,7</b>
Γρεβενών .....	597,4	279,0	322,3	290,1	416,1	375,2	2.280,1
Δράμας .....	1.584,1	780,5	1.197,4	1.120,6	1.359,8	1.094,9	7.137,3
Ημαθίας .....	2.578,0	1.808,5	1.911,7	1.966,8	2.095,7	1.783,3	12.144,0
Θεσσαλονίκης .....	76.053,8	51.520,7	57.812,1	62.364,0	69.729,6	63.825,7	381.305,9
α) Θεσσαλονίκη (πόλη) .....	73.946,8	50.615,0	56.111,5	60.770,2	67.639,1	62.262,3	371.344,9
β) Υπόλοιπο Νομού Θεσσαλονίκης .....	2.107,0	905,7	1.700,6	1.593,8	2.090,5	1.563,4	9.961,0

**Receipts and payments of the Public Cashiers on the basis of the State budget<sup>(1)</sup>,  
by geographic region and department. Fiscal year 1997**

*In million drachmae*

Πληρωμές—Payments							Geographic region and department
Ιανουάριος January	Φεβρουάριος February	Μάρτιος March	Απρίλιος April	Μάιος May	Ιούνιος June	Ιαν.-Ιούνιος Jan.-June	
<b>233.685,0</b>	<b>283.671,6</b>	<b>304.078,5</b>	<b>423.787,1</b>	<b>457.556,1</b>	<b>405.574,5</b>	<b>2.108.352,8</b>	<b>Greece, total</b>
<b>103.209,6</b>	<b>111.343,0</b>	<b>148.124,4</b>	<b>192.507,3</b>	<b>187.560,8</b>	<b>172.250,7</b>	<b>914.995,8</b>	<b>Greater Athens</b>
86.773,8	91.734,5	126.309,5	159.313,3	153.384,6	138.157,0	755.672,7	Division A.
8.645,6	8.344,8	10.738,2	14.717,9	17.710,7	11.811,1	71.968,3	» B.
6.060,0	8.461,6	8.550,0	12.958,9	10.849,4	15.232,2	62.112,0	» C.
1.730,2	2.802,1	2.526,7	5.517,2	5.616,1	7.050,4	25.242,8	» D.
<b>6.027,2</b>	<b>7.555,0</b>	<b>12.124,4</b>	<b>16.717,2</b>	<b>15.560,0</b>	<b>16.492,1</b>	<b>74.475,9</b>	<b>Rest of Cent. Greece and Evia</b>
1.625,8	1.742,8	2.379,1	5.284,0	4.136,4	3.630,1	18.798,2	Etolia and Akarnania
1.316,1	2.182,2	4.157,4	5.169,3	4.325,5	6.461,7	23.612,2	Attiki (rest)
713,2	1.120,7	728,8	2.527,6	1.813,8	1.976,1	8.880,2	Viotia
256,8	439,8	2.616,0	629,8	698,9	791,0	5.432,3	Evia
186,9	199,6	285,4	645,3	476,1	306,5	2.099,8	Evritania
1.684,6	1.607,5	1.299,8	1.925,7	3.198,7	2.896,4	12.612,7	Fthiotida
243,8	262,4	657,9	535,5	910,6	430,3	3.040,5	Fokida
<b>9.809,4</b>	<b>12.057,0</b>	<b>10.487,3</b>	<b>20.964,3</b>	<b>19.092,0</b>	<b>17.964,3</b>	<b>90.374,3</b>	<b>Peloponnissos</b>
862,0	1.066,3	879,6	3.193,2	1.513,0	1.877,3	9.391,4	Argolida
514,1	1.437,7	862,9	2.741,3	2.030,3	1.489,1	9.075,4	Arkadia
5.496,7	4.942,2	4.684,7	7.910,9	7.551,0	7.026,8	37.612,3	Achaia
1.091,5	1.226,4	1.718,6	1.766,6	2.603,8	2.191,5	10.598,4	Ilia
217,0	860,0	241,0	1.434,7	1.662,7	2.037,4	6.452,8	Korinthia
551,7	1.050,9	597,4	1.095,8	898,3	1.813,1	6.007,2	Lakonia
1.076,4	1.473,5	1.503,1	2.821,8	2.832,9	1.529,1	11.236,8	Messinia
<b>404,2</b>	<b>2.275,2</b>	<b>1.282,3</b>	<b>2.679,0</b>	<b>2.512,0</b>	<b>3.081,1</b>	<b>12.233,8</b>	<b>Ionian Islands</b>
237,7	622,1	220,3	841,4	831,0	1.327,5	4.080,0	Zakynthos
4,7	688,1	286,8	581,8	470,5	580,2	2.612,1	Kerkyra
161,8	378,7	481,8	671,1	750,4	564,6	3.008,4	Kefallinia
0,0	586,3	293,4	584,7	460,1	608,8	2.533,3	Lefkada
<b>1.978,9</b>	<b>7.789,4</b>	<b>5.007,6</b>	<b>4.417,1</b>	<b>5.507,3</b>	<b>15.291,0</b>	<b>39.991,3</b>	<b>Ipiros</b>
819,8	753,4	834,9	1.753,2	1.747,2	1.708,1	7.616,6	Arta
283,1	541,9	454,5	653,2	1.494,7	615,0	4.042,4	Thesprotia
359,6	5.855,4	3.026,2	598,2	1.033,0	11.681,6	22.554,0	Ioannina
516,4	638,7	692,0	1.412,5	1.232,4	1.286,3	5.778,3	Preveza
<b>8.511,1</b>	<b>5.942,0</b>	<b>6.857,1</b>	<b>17.128,2</b>	<b>16.682,4</b>	<b>12.998,4</b>	<b>68.119,2</b>	<b>Thessalia</b>
1.222,2	748,0	1.421,1	1.587,3	2.874,3	1.956,6	9.809,5	Karditsa
4.482,7	1.905,3	2.700,6	8.514,7	8.207,4	5.567,6	31.378,3	Larissa
1.410,6	1.733,4	1.854,0	3.912,9	3.427,8	3.765,8	16.104,5	Magnissia
1.395,6	1.555,3	881,4	3.113,3	2.172,9	1.708,4	10.826,9	Trikala
<b>19.811,7</b>	<b>27.009,6</b>	<b>26.023,0</b>	<b>46.709,4</b>	<b>41.024,4</b>	<b>47.400,2</b>	<b>207.978,3</b>	<b>Makedonia</b>
412,0	455,8	445,7	607,9	395,5	937,3	3.254,2	Grevena
795,3	925,0	1.935,2	1.804,7	1.300,4	2.770,4	9.531,0	Drama
566,1	1.787,4	867,4	2.362,8	2.457,1	1.580,5	9.621,3	Imathia
10.298,1	13.664,3	13.694,4	23.062,1	19.741,6	21.813,8	102.274,3	Thessaloniki
10.268,1	13.629,7	13.233,2	23.011,4	19.697,8	21.713,7	101.553,9	a) Thessaloniki (city)
30,0	34,6	461,2	50,7	43,8	100,1	720,4	b) Rest of Thessaloniki Department

**I: 2. Εισπράξεις και πληρωμές των Δημόσιων Ταμείων, βάσει του κρατικού προϋπολογισμού<sup>(1)</sup>,  
κατά γεωγραφικό διαμέρισμα και νομό. Οικονομικό έτος 1997 (συνέχεια)**

Σε εκατομμύρια δραχμές

Γεωγραφικό διαμέρισμα και νομός	Εισπράξεις—Receipts						
	Ιανουάριος January	Φεβρουάριος February	Μάρτιος March	Απρίλιος April	Μάιος May	Ιούνιος June	Ιαν.–Ιούνιος Jan.–June
Καβάλας .....	4.325,8	2.371,0	2.947,0	2.909,2	3.454,0	3.080,1	19.087,1
Καστοριάς .....	783,1	396,3	659,0	520,0	580,6	646,9	3.585,9
Κιλκίς .....	1.343,8	625,8	914,9	978,0	1.158,9	1.027,7	6.049,1
Κοζάνης .....	3.576,4	1.383,5	1.985,6	1.886,1	2.265,5	2.079,3	13.176,4
Πέλλης .....	1.738,4	1.339,1	1.350,0	1.157,8	1.705,5	1.576,5	8.867,3
Πιερίας .....	1.728,7	1.017,3	1.450,2	1.463,6	1.712,4	1.647,0	9.019,2
Σερρών .....	2.563,6	1.671,7	1.927,0	2.118,7	2.202,8	2.128,7	12.612,5
Φλωρίνης .....	643,4	310,2	479,8	528,1	586,6	508,9	3.057,0
Χαλκιδικής .....	1.529,7	1.022,0	1.180,0	1.082,7	1.301,1	1.244,4	7.359,9
<b>Θράκη .....</b>	<b>11.608,7</b>	<b>7.851,4</b>	<b>9.238,2</b>	<b>10.704,6</b>	<b>8.726,1</b>	<b>7.743,3</b>	<b>55.872,3</b>
Έβρου .....	4.586,4	3.112,5	3.501,4	3.294,5	3.896,3	3.221,3	21.612,4
Ξάνθης .....	5.286,6	3.614,8	4.678,3	6.324,1	3.527,9	3.428,9	26.860,6
Ροδόπης .....	1.735,7	1.124,1	1.058,5	1.086,0	1.301,9	1.093,1	7.399,3
<b>Νήσοι Αιγαίου .....</b>	<b>8.496,7</b>	<b>6.093,1</b>	<b>7.745,3</b>	<b>7.397,8</b>	<b>9.420,4</b>	<b>9.845,0</b>	<b>48.998,3</b>
Δωδεκανήσου .....	3.930,2	2.597,1	3.476,3	3.711,4	4.501,8	4.680,2	22.897,0
Κυκλάδων .....	1.512,0	1.107,0	1.569,0	1.211,7	1.807,8	2.168,4	9.375,9
Λέσβου .....	1.831,0	1.357,6	1.551,2	1.404,1	1.849,9	1.645,1	9.638,9
Σάμου .....	661,5	636,2	625,6	592,9	668,7	752,7	3.937,6
Χίου .....	562,0	395,2	523,2	477,7	592,2	598,6	3.148,9
<b>Κρήτη .....</b>	<b>16.381,9</b>	<b>11.291,4</b>	<b>12.838,0</b>	<b>12.865,4</b>	<b>15.741,6</b>	<b>13.512,4</b>	<b>82.630,7</b>
Ηρακλείου .....	9.980,1	6.916,8	7.838,0	8.127,5	9.894,6	8.171,6	50.928,6
Λασιθίου .....	1.302,0	789,8	886,1	757,8	1.125,2	923,4	5.784,3
Ρεθύμνης .....	1.419,8	770,8	937,0	1.071,7	1.073,1	983,2	6.255,6
Χανίων .....	3.680,0	2.814,0	3.176,9	2.908,4	3.648,7	3.434,2	19.662,2
<b>Ειδικά Ταμεία .....</b>	<b>28.541,2</b>	<b>28.109,9</b>	<b>127.165,2</b>	<b>196.569,6</b>	<b>321.193,5</b>	<b>474.201,7</b>	<b>1.175.781,3</b>
Υπόλογος Συμφηφισμών .....	28.541,2	28.109,9	127.165,2	196.569,6	321.193,5	474.201,7	1.175.781,3

(1) Τακτικός προϋπολογισμός και προϋπολογισμός κρατικών επενδύσεων.



**Receipts and payments of the Public Cashiers on the basis of the State budget<sup>(1)</sup>,  
by geographic region and department. Fiscal year 1997 (continued)**

*In million drachmae*

Πληρωμές—Payments							Geographic region and department
Ιανουάριος January	Φεβρουάριος February	Μάρτιος March	Απρίλιος April	Μάιος May	Ιούνιος June	Ιαν.-Ιούνιος Jan.-June	
1.646,8	1.359,4	1.870,3	3.246,0	2.281,8	4.447,4	14.851,7	Kavala
299,2	302,8	520,8	941,8	1.311,1	848,0	4.223,7	Kastoria
574,6	742,7	727,2	1.312,2	1.407,9	1.154,4	5.919,0	Kilkis
900,3	1.182,3	1.288,4	2.992,2	3.080,7	2.313,8	11.757,7	Kozani
997,6	1.424,4	996,6	2.409,5	2.182,8	2.398,0	10.408,9	Pella
1.162,5	998,7	767,4	1.829,9	1.672,3	1.421,9	7.852,7	Pieria
1.096,1	2.515,1	1.503,7	3.648,0	2.485,0	4.806,4	16.054,3	Serres
356,1	631,9	704,6	1.068,3	1.203,1	1.547,0	5.511,0	Florina
707,0	1.019,8	701,3	1.424,0	1.505,1	1.361,3	6.718,5	Chalkidiki
<b>3.473,0</b>	<b>4.016,7</b>	<b>3.918,8</b>	<b>9.370,0</b>	<b>5.715,9</b>	<b>7.662,8</b>	<b>34.157,2</b>	<b>Thraci</b>
2.157,0	1.885,0	1.079,1	4.738,0	2.813,7	2.983,0	15.655,8	Evros
558,5	1.235,2	1.167,3	1.736,0	1.538,1	1.547,2	7.782,3	Xanthi
757,5	896,5	1.672,4	2.896,0	1.364,1	3.132,6	10.719,1	Rodopi
<b>4.151,1</b>	<b>4.417,6</b>	<b>6.365,3</b>	<b>9.401,7</b>	<b>8.741,0</b>	<b>9.902,7</b>	<b>42.979,4</b>	<b>Aegean Islands</b>
2.613,4	1.215,9	3.262,5	3.807,1	3.570,7	4.411,9	18.881,5	Dodekanissos
417,0	1.162,2	1.120,4	1.599,1	1.626,3	1.747,7	7.672,7	Kyklades
682,7	1.568,1	729,3	2.348,1	1.979,4	2.992,1	10.299,7	Lesvos
96,4	115,7	283,6	605,4	235,9	221,6	1.558,6	Samos
341,6	355,7	969,5	1.042,0	1.328,7	529,4	4.566,9	Chios
<b>5.305,5</b>	<b>7.333,0</b>	<b>8.531,5</b>	<b>12.943,5</b>	<b>11.928,3</b>	<b>14.831,7</b>	<b>60.873,5</b>	<b>Kriti</b>
3.338,3	2.455,7	5.235,1	6.307,6	6.368,4	8.280,2	31.985,3	Iraklio
463,3	1.405,3	698,0	1.361,3	1.566,7	1.600,5	7.095,1	Lassithi
516,4	1.146,8	710,7	2.372,0	1.127,6	1.547,3	7.420,8	Rethymno
987,5	2.325,2	1.887,7	2.902,6	2.865,6	3.403,7	14.372,3	Chania
<b>71.003,3</b>	<b>93.933,1</b>	<b>75.356,8</b>	<b>90.949,4</b>	<b>143.232,0</b>	<b>87.699,5</b>	<b>562.174,1</b>	<b>Special Cashiers</b>
71.003,3	93.933,1	75.356,8	90.949,4	143.232,0	87.699,5	562.174,1	Clearing Accountant

(1) Ordinary budget and state investments budget.







## II. ΕΣΟΔΑ — REVENUE

### II: 1. Κρατικά έσοδα, κατά γενικές κατηγορίες αυτών. Οικονομικό έτος 1997 State revenue, by general categories. Fiscal year 1997

Σε εκατομμύρια δραχμές

In million drachmae

Γενικές κατηγορίες εσόδων	Ιανουάριος January	Φεβρουάριος February	Μάρτιος March	Απρίλιος April	Μάιος May	Ιούνιος June	Ιαν.- Ιούνιος Jan. - June	General categories of revenue
<b>Σύνολο εσόδων</b> . . . . .	<b>680.314,8</b>	<b>467.476,5</b>	<b>650.229,6</b>	<b>760.461,8</b>	<b>1.101.554,1</b>	<b>1.087.046,9</b>	<b>4.747.083,3</b>	<b>Total receipts</b>
<b>I. ΤΑΚΤΙΚΑ ΕΣΟΔΑ</b> . . . . .	<b>680.314,4</b>	<b>467.467,3</b>	<b>650.228,6</b>	<b>721.957,9</b>	<b>1.088.362,2</b>	<b>1.020.093,8</b>	<b>4.628.424,0</b>	<b>I. ORDINARY BUDGET</b>
<b>A' Φορολογικά έσοδα</b> . . . . .	<b>631.975,3</b>	<b>409.932,7</b>	<b>500.684,8</b>	<b>539.643,8</b>	<b>754.179,5</b>	<b>578.408,3</b>	<b>3.414.823,7</b>	<b>A. Taxation receipts</b>
1. Άμεσοι φόροι . . . . .	157.562,3	95.991,3	122.175,1	204.585,4	350.632,4	231.432,1	1.162.378,5	1. Direct taxes
α) Φόρος εισοδήματος . . . . .	128.759,9	62.419,0	81.070,0	173.161,3	318.983,1	188.997,8	953.391,3	a) Income tax
β) Φόρος επί της περιουσίας . . . . .	10.224,3	3.507,1	12.142,6	3.460,5	3.586,9	14.726,8	47.648,3	b) Property tax
γ) Λοιποί άμεσοι φόροι . . . . .	18.578,1	30.065,2	28.962,5	27.963,6	28.062,4	27.707,5	161.338,9	c) Other direct taxes
2. Έμμεσοι φόροι . . . . .	474.413,0	313.941,4	378.509,7	335.058,4	403.547,1	346.976,2	2.252.445,2	2. Indirect taxes
α) Φόρος προστιθέμενης αξίας (ΦΠΑ) . . . . .	282.317,4	137.225,2	187.671,1	158.085,6	234.651,9	169.647,3	1.169.598,3	a) Value added tax(VAT)
β) Φόροι καταναλώσεως . . . . .	154.799,2	140.535,4	146.891,9	130.321,6	126.863,0	141.448,6	840.859,5	b) Consumption taxes
γ) Λοιποί φόροι συναλλαγών . . . . .	34.374,5	29.239,5	34.595,6	38.992,6	35.454,4	30.080,9	202.737,4	c) Other transaction taxes
δ) Λοιποί έμμεσοι φόροι . . . . .	2.921,9	6.941,3	9.351,1	7.658,6	6.577,8	5.799,4	39.250,0	d) Other indirect taxes
<b>B' Μη φορολογικά έσοδα</b> . . . . .	<b>38.336,9</b>	<b>52.352,9</b>	<b>38.739,6</b>	<b>67.770,8</b>	<b>106.560,1</b>	<b>45.389,2</b>	<b>349.149,7</b>	<b>B. Non-taxation receipts</b>
1. Πρόσοδοι περιουσίας και επιχειρηματικής δράσεως του Κράτους . . . . .	9.624,6	27.004,4	19.106,5	49.438,1	81.209,4	23.159,5	209.542,7	1. Receipts from the entrepreneurial activity of the state
2. Λοιπά μη φορολογικά έσοδα . . . . .	28.712,3	25.348,5	19.633,1	18.332,7	25.350,7	22.229,7	139.607,0	2. Other non-taxation receipts
<b>Γ' Μεταβιβάσεις από Ευρωπαϊκή Ένωση και κράτη μέλη, καθώς και έσοδα που εισπράττονται υπέρ αυτών</b> . . . . .	<b>4.727,2</b>	<b>4.578,7</b>	<b>4.893,7</b>	<b>7.708,3</b>	<b>8.012,1</b>	<b>7.644,2</b>	<b>37.564,5</b>	<b>C. Transfers from European Union and European Union members, and receipts collected in their favour</b>
<b>Δ' Πιστωτικά έσοδα</b> . . . . .	<b>5.275,0</b>	<b>603,0</b>	<b>105.910,5</b>	<b>106.835,0</b>	<b>219.610,5</b>	<b>388.652,1</b>	<b>826.886,1</b>	<b>D. Credit receipts</b>
<b>II. ΕΣΟΔΑ ΑΠΟ ΔΗΜΟΣΙΕΣ ΕΠΕΝΔΥΣΕΙΣ</b> . . . . .	<b>0,4</b>	<b>9,2</b>	<b>1,0</b>	<b>1.872,6</b>	<b>0,6</b>	<b>1.406,5</b>	<b>3.290,2</b>	<b>II. RECEIPTS FROM PUBLIC INVESTMENTS</b>
<b>III. ΒΟΗΘΕΙΑ ΚΑΙ ΛΟΙΠΕΣ ΜΕΤΑΒΙΒΑΣΕΙΣ</b> . . . . .	<b>—</b>	<b>—</b>	<b>—</b>	<b>36.631,3</b>	<b>4.920,5</b>	<b>34.546,6</b>	<b>76.098,3</b>	<b>III. ASSISTANCE AND OTHER TRANSFERS</b>
1. Έσοδα από NATO . . . . .	—	—	—	—	479,1	—	479,1	1. NATO receipts
2. Έσοδα από Ευρωπαϊκή Ένωση . . . . .	—	—	—	36.631,3	4.441,4	34.546,6	75.619,2	2. European Union receipts
<b>IV. ΠΙΣΤΩΤΙΚΑ ΕΣΟΔΑ</b> . . . . .	<b>—</b>	<b>—</b>	<b>—</b>	<b>—</b>	<b>8.270,8</b>	<b>31.000,0</b>	<b>39.270,8</b>	<b>IV. CREDIT RECEIPTS</b>
1. Από πηγές εσωτερικού . . . . .	—	—	—	—	—	—	—	1. From domestic sources
2. Από πηγές εξωτερικού . . . . .	—	—	—	—	8.270,8	31.000,0	39.270,8	2. From foreign sources

**II: 2. Κρατικά έσοδα, από εγχώριους πόρους (πλην δανείων), κατά κύριες πηγές προελεύσεως αυτών, γεωγραφικό διαμέρισμα και νομό. Οικονομικό έτος 1997**

**Ιανουάριος - Ιούνιος**

Σε εκατομμύρια δραχμές

Γεωγραφικό διαμέρισμα και νομός	Σύνολο εσόδων Total receipts	Άμεσοι φόροι—Direct taxes					Έμμεσοι φόροι			
		Σύνολο Total	Φόροι εισοδήματος Income taxes	Φόροι επί της περιουσίας Property taxes	Φόροι υπέρ τρίτων Taxes in favour of third parties	Λοιποί άμεσοι φόροι Other direct taxes	Σύνολο Total	Φόρος προ-ατιθέμενης αξίας (ΦΠΑ) Value added tax (VAT)	Φόροι επί των συναλλαγών (πλην ΦΠΑ) Transaction taxes (excl. VAT)	Φόροι καταναλώσεως Consumption taxes
<b>Σύνολο Ελλάδος</b>	<b>4.631.714,2</b>	<b>1.162.378,6</b>	<b>953.391,3</b>	<b>47.648,3</b>	<b>862,1</b>	<b>160.476,9</b>	<b>2.252.445,3</b>	<b>1.169.598,3</b>	<b>202.737,4</b>	<b>840.859,6</b>
<b>Περιφέρεια Πρωτεύουσας</b>	<b>2.333.764,1</b>	<b>815.969,1</b>	<b>706.055,6</b>	<b>26.581,4</b>	<b>563,3</b>	<b>82.768,8</b>	<b>1.392.052,8</b>	<b>793.184,7</b>	<b>130.843,6</b>	<b>447.607,4</b>
Διαμέρισμα Α' .....	1.463.309,9	640.539,5	568.320,6	17.055,7	15,2	55.148,0	734.589,0	489.768,2	95.764,7	137.236,9
Β' .....	727.659,8	116.138,3	95.592,8	4.891,6	543,4	15.110,5	582.812,0	252.049,0	20.126,6	305.193,1
Γ' .....	91.584,4	37.567,0	27.342,1	3.650,1	3,5	6.571,3	48.332,3	31.977,6	10.908,4	3.539,8
Δ' .....	51.210,0	21.724,3	14.800,1	984,0	1,2	5.939,0	26.319,5	19.389,9	4.043,9	1.637,6
<b>Λοιπή Στερεά Ελλάς και Εύβοια</b>	<b>252.978,6</b>	<b>43.499,3</b>	<b>29.915,0</b>	<b>4.135,5</b>	<b>9,1</b>	<b>9.439,7</b>	<b>197.557,2</b>	<b>79.078,9</b>	<b>12.764,3</b>	<b>102.691,3</b>
Αιτωλίας και Ακαρνανίας .....	21.236,4	5.108,0	3.230,4	402,6	0,5	1.474,5	14.729,8	4.934,1	1.232,5	8.202,5
Αττικής (υπόλοιπο) .....	170.093,4	15.966,2	10.382,2	2.076,9	3,9	3.503,2	148.192,0	51.681,1	6.656,5	88.585,4
Βοιωτίας .....	22.479,3	6.666,8	5.255,4	408,2	0,4	1.002,8	14.304,6	8.871,9	1.274,1	3.861,6
Ευβοίας .....	22.374,3	8.363,3	5.654,5	859,2	1,6	1.848,0	12.530,4	9.014,2	1.907,5	900,8
Ευρυτανίας .....	1.111,6	580,8	370,9	49,8	—	160,1	401,8	234,1	88,4	58,3
Φθιώτιδος .....	13.148,1	5.450,5	4.005,6	270,8	2,7	1.171,4	6.441,6	3.870,1	1.319,7	937,1
Φωκίας .....	2.535,5	1.363,7	1.016,0	68,0	—	279,7	957,0	473,4	285,6	145,6
<b>Πελοπόννησος</b>	<b>173.970,3</b>	<b>44.559,1</b>	<b>31.892,5</b>	<b>3.363,8</b>	<b>2,6</b>	<b>9.300,2</b>	<b>119.641,9</b>	<b>44.426,4</b>	<b>9.047,6</b>	<b>63.832,4</b>
Αργολίδος .....	9.381,2	4.005,2	2.478,1	446,8	0,6	1.079,7	4.431,5	2.399,5	1.019,8	654,5
Αρκαδίας .....	6.274,9	2.952,2	1.856,7	266,0	—	829,5	2.786,5	1.677,4	577,2	382,4
Αχαΐας .....	47.737,3	14.986,0	10.492,9	1.083,9	1,3	3.407,9	29.024,7	14.270,7	3.082,0	10.877,8
Ήλειας .....	8.753,6	3.751,9	2.453,0	255,8	—	1.043,1	3.833,1	2.075,7	943,9	616,6
Κορινθίας .....	39.109,5	10.615,2	8.978,1	584,9	0,4	1.051,8	27.206,2	10.947,5	1.392,1	14.456,2
Λαονείας .....	5.710,2	2.351,7	1.413,2	292,1	0,2	646,2	2.637,1	1.294,1	592,8	597,4
Μεσσηνίας .....	57.003,6	5.896,9	4.220,5	434,3	0,1	1.242,0	49.722,8	11.761,5	1.439,8	36.247,5
<b>Ιόνια Νήσια</b>	<b>20.636,0</b>	<b>8.338,9</b>	<b>5.217,3</b>	<b>1.024,7</b>	<b>1,9</b>	<b>2.095,0</b>	<b>10.712,9</b>	<b>3.843,2</b>	<b>2.194,4</b>	<b>4.154,9</b>
Ζακύνθου .....	2.766,3	1.218,5	773,4	157,4	0,9	286,8	1.246,3	520,2	454,1	188,6
Κεφαλονιάς .....	13.819,3	5.141,1	3.171,7	570,1	0,2	1.399,1	7.882,2	2.644,8	1.155,9	3.762,1
Κεφαλληνίας .....	2.499,2	1.178,8	749,0	199,1	0,7	230,0	999,1	387,3	405,0	126,0
Λευκάδας .....	1.551,2	800,5	523,2	98,1	0,1	179,1	585,3	290,9	179,4	78,2
<b>Ήπειρος</b>	<b>33.007,8</b>	<b>12.394,8</b>	<b>8.289,2</b>	<b>732,4</b>	<b>0,4</b>	<b>3.372,8</b>	<b>18.636,1</b>	<b>9.206,2</b>	<b>2.214,7</b>	<b>6.626,2</b>
Άρτας .....	4.556,0	2.052,1	1.464,8	74,7	—	512,6	2.109,6	1.222,8	417,4	301,7
Θεσπρωτίας .....	9.253,4	1.226,8	816,7	77,4	—	332,7	7.730,7	2.162,5	253,2	5.256,8
Ιωαννίνων .....	15.008,2	7.359,3	4.809,8	475,2	—	2.074,3	6.770,4	4.500,5	1.199,8	796,3
Παρέων .....	4.190,2	1.756,6	1.197,9	105,1	0,4	453,2	2.025,4	1.320,4	344,3	271,4
<b>Θεσσαλία</b>	<b>83.414,1</b>	<b>25.070,9</b>	<b>17.020,6</b>	<b>1.595,8</b>	<b>1,1</b>	<b>6.453,4</b>	<b>52.887,6</b>	<b>26.885,5</b>	<b>5.251,5</b>	<b>19.279,7</b>
Καρδίτσας .....	6.365,2	3.151,0	1.836,7	190,0	0,1	1.124,2	2.447,3	1.350,7	529,5	396,5
Λαρίσης .....	27.943,2	10.121,4	6.895,7	658,6	—	2.567,1	15.536,3	10.431,8	2.255,2	2.253,6
Μαγνησίας .....	40.291,4	8.420,7	6.022,1	594,0	0,3	1.804,3	30.373,7	12.247,5	1.730,2	15.885,8
Τριφύλων .....	8.814,3	3.377,8	2.266,1	153,2	0,7	957,8	4.530,3	2.855,5	736,6	743,8
<b>Μακεδονία</b>	<b>485.681,8</b>	<b>116.923,6</b>	<b>87.671,0</b>	<b>5.627,8</b>	<b>6,2</b>	<b>23.618,6</b>	<b>341.104,6</b>	<b>166.949,9</b>	<b>27.557,3</b>	<b>139.328,1</b>
Γρεβενών .....	2.280,2	969,8	620,6	49,2	—	300,0	1.137,8	753,9	225,6	105,4
Δράμας .....	7.137,5	3.041,5	1.988,8	158,7	0,1	893,9	3.582,3	2.328,5	648,1	451,1
Ημαθίας .....	12.143,9	4.243,5	2.952,8	257,9	—	1.032,8	6.313,3	3.680,7	1.194,6	1.161,4
Θεσσαλονίκης .....	381.305,8	76.675,8	60.548,8	3.053,6	4,7	13.068,7	286.290,4	134.611,1	16.925,2	130.437,9
α) Θεσσαλονίκη (πύλη) .....	371.344,8	73.478,9	58.186,9	2.956,7	4,7	12.330,6	280.095,5	129.816,7	16.219,8	130.009,4
β) Υπόλοιπο Νομού Θεσσαλονίκης .....	9.961,0	3.196,9	2.361,9	96,9	—	738,1	6.194,9	4.794,4	705,4	428,5
Κιτίου .....	19.087,2	6.388,5	4.593,4	568,6	0,8	1.225,7	11.415,9	6.834,5	1.421,9	2.844,7
Καστοριάς .....	3.586,1	1.721,5	1.135,4	109,3	—	476,8	1.656,2	841,6	326,6	408,8
Κιλκίς .....	6.048,8	2.222,5	1.439,0	106,3	0,1	677,1	3.288,7	2.180,6	534,8	408,6
Κοζάνης .....	13.176,4	4.983,7	3.508,8	294,3	0,1	1.180,5	7.308,0	4.829,0	1.177,7	921,7
Πέλλης .....	8.867,1	3.454,3	2.258,9	234,0	—	961,4	4.157,4	2.380,4	918,7	566,4
Πιερίας .....	9.019,3	3.656,2	2.461,2	284,3	0,2	910,5	4.719,0	2.495,0	1.137,1	767,3
Σερρών .....	12.612,2	5.194,2	3.131,5	201,6	0,2	1.860,9	6.102,4	3.989,8	1.043,2	690,3
Φλώρινης .....	3.057,1	1.295,0	808,2	85,9	—	400,9	1.510,3	802,1	303,7	178,2
Χαλκιδικής .....	7.360,2	3.077,1	2.223,6	224,1	—	629,4	3.622,9	1.222,7	1.700,1	386,3
<b>Θράκη</b>	<b>55.872,6</b>	<b>11.589,1</b>	<b>8.230,1</b>	<b>687,8</b>	<b>8,8</b>	<b>2.662,4</b>	<b>41.846,7</b>	<b>15.436,0</b>	<b>2.677,3</b>	<b>23.041,9</b>
Έβρου .....	21.612,5	4.605,0	3.061,0	319,8	0,2	1.224,0	16.093,4	6.598,4	1.197,7	7.916,1
Ξάνθης .....	26.860,7	3.992,0	3.066,9	217,2	8,6	699,3	22.195,2	6.575,1	782,7	14.674,4
Ροδόπης .....	7.399,4	2.992,1	2.102,2	150,8	—	739,1	3.558,1	2.262,5	696,9	451,4

Receipts from domestic sources (excl. loans), by principal sources of origin,  
geographic region and department. Fiscal year 1997

January - June

In million drachmae

— Indirect taxes		Μη φορολογικά έσοδα—Non-taxation receipts					Μεταβιβάσεις από Ευρωπαϊκή Ένωση και από κράτη μέλη, καθώς και έσοδα που εισπράττονται υπέρ αυτών EU and member states transfers, and receipts collected in favour of third parties	Πιστωτικά έσοδα από πηγές εσωτερικού. Τραπεζοθήκη εντάσεων γραμμάτων του Δημοσίου και ιδιωτικού τομέα Credit receipts from domestic sources. Placing of State treasury bills in the Public and Private sector	Εσοδα από δημόσιες επενδύσεις Receipts from public investments	Geographic region and department	
Φόροι υπέρ τρίτων Taxes in favour of third parties	Λοιποί έμμεσοι φόροι Other indirect taxes	Σύνολο Total	Πρόσοδοι από περιουσία και επιχειρηματική δράση του Κράτους Receipts from property and entrepreneurial activity of the State			Λοιπά μη φορολογικά έσοδα Other non-taxation receipts					
			Σύνολο Total	Εσοδα από προσφορά υπηρεσιών Receipts from services rendered	Εσοδα από την πώληση αγαθών Receipts from sale of goods	Λοιπά έσοδα Other receipts					
10.495,6	28.754,4	349.149,7	209.542,7	13.671,9	2.155,3	193.715,5	139.607,0	37.564,4	826.886,0	3.290,2	Greece, total
4.326,2	16.090,9	106.335,2	35.941,0	6.873,7	843,6	28.223,7	70.394,2	19.395,7	2,9	8,4	Greater Athens
1.180,5	10.638,7	80.841,0	30.789,3	4.735,7	343,3	25.710,3	50.051,7	7.331,6	0,6	8,2	Division A.
1.752,6	3.690,7	16.645,4	3.735,8	1.128,3	330,8	2.276,7	12.909,6	12.064,1	—	—	B.
928,6	977,9	5.684,3	1.049,9	748,2	122,6	179,1	4.634,4	—	0,8	—	C.
464,5	783,6	3.164,5	366,0	261,5	46,9	57,6	2.798,5	—	1,5	0,2	D.
1.006,8	2.015,9	9.296,4	1.651,9	1.175,6	247,9	228,4	7.644,5	2.623,0	0,1	2,6	Rest of Cent. Greece and Evia
144,7	216,0	1.383,7	190,2	129,1	8,5	52,6	1.193,5	14,1	—	0,8	Etolia and Akarmania
369,1	899,9	3.680,8	831,7	535,9	216,2	79,6	2.849,1	2.252,6	—	1,8	Attiki (rest)
125,6	171,4	1.401,9	151,6	122,9	11,2	17,5	1.250,3	106,0	—	—	Viotia
183,3	524,6	1.294,7	232,7	191,6	7,2	33,9	1.062,0	185,8	0,1	—	Evia
14,1	6,9	129,0	9,4	5,7	0,7	3,0	119,6	—	—	—	Evritania
139,7	175,0	1.192,5	209,2	171,0	3,4	34,8	983,3	63,5	—	—	Fthiotida
30,3	22,1	213,8	27,1	19,4	0,7	7,0	186,7	1,0	—	—	Fokida
848,5	1.487,0	9.203,7	1.969,9	980,8	48,2	940,9	7.233,8	565,3	—	0,3	Peloponnissos
92,9	264,8	914,6	154,0	125,0	3,8	25,2	760,6	29,9	—	—	Argolida
87,6	61,9	536,2	73,1	62,5	1,0	9,6	463,1	—	—	—	Arkadia
242,5	551,7	3.463,6	1.186,8	359,8	19,0	808,0	2.276,8	263,0	—	—	Achaia
93,3	103,6	1.168,4	118,7	101,7	4,1	12,9	1.049,7	0,2	—	—	Ilia
112,2	298,2	1.094,2	161,1	132,3	3,7	25,1	933,1	193,9	—	—	Korinthia
65,7	87,1	719,6	73,8	56,9	5,2	11,7	645,8	1,5	—	0,3	Lakonla
154,3	119,7	1.307,1	202,4	142,6	11,4	48,4	1.104,7	76,8	—	—	Messinia
183,6	336,8	1.557,2	332,0	203,9	18,3	109,8	1.225,2	26,5	0,4	0,1	Ionian Islands
35,7	47,7	300,8	82,9	50,5	2,2	30,2	217,9	0,7	—	—	Zakynthos
88,5	230,9	770,9	159,5	89,2	7,6	62,7	611,4	25,0	—	0,1	Kerkyra
37,1	43,7	320,2	47,3	34,7	1,2	11,4	272,9	0,7	0,4	—	Kefallinia
22,3	14,5	165,3	42,3	29,5	7,3	5,5	123,0	0,1	—	—	Lefkada
242,9	346,1	1.960,4	344,7	234,4	22,9	87,4	1.615,7	16,5	—	—	Ipiros
33,7	134,0	393,3	64,9	43,8	1,3	19,8	328,4	1,0	—	—	Arta
38,4	19,8	295,8	51,5	34,7	10,7	6,1	244,3	0,1	—	—	Thesprotia
126,7	147,1	867,0	160,7	116,9	4,3	39,5	706,3	11,5	—	—	Ioannina
44,1	45,2	404,3	67,6	39,0	6,6	22,0	336,7	3,9	—	—	Preveza
520,3	950,6	5.188,3	976,6	524,1	332,2	120,3	4.211,7	267,1	—	0,2	Thessalia
69,5	101,1	765,6	86,9	63,2	11,0	12,7	678,7	1,3	—	—	Karditsa
200,7	395,0	2.174,8	352,3	225,4	72,3	54,6	1.822,5	110,7	—	—	Larissa
145,3	364,9	1.450,8	437,7	161,0	236,0	40,7	1.013,1	46,2	—	—	Magnissia
104,8	89,6	797,1	99,7	74,5	12,9	12,3	697,4	108,9	—	0,2	Trikala
2.209,9	5.059,4	23.093,3	9.267,1	2.242,8	293,6	6.730,7	13.826,2	4.559,5	0,5	0,3	Makedonia
23,8	29,1	172,6	29,6	24,3	1,5	3,8	143,0	—	—	—	Grevena
92,1	62,5	510,1	130,1	61,3	14,5	54,3	380,0	3,6	—	—	Drama
109,4	167,2	1.318,4	133,8	98,4	7,9	27,5	1.184,6	268,7	—	—	Imathia
1.069,7	3.246,5	14.463,1	7.889,5	1.285,7	152,9	6.450,9	6.573,6	3.876,0	0,5	—	Thessaloniki
973,8	3.075,8	13.896,4	7.845,9	1.262,8	141,5	6.441,6	6.050,5	3.873,5	0,5	—	a) Thessaloniki (city)
95,9	170,7	566,7	43,6	22,9	11,4	9,3	523,1	2,5	—	—	b) Rest of Thessaloniki Department
160,5	154,3	1.082,0	212,6	112,3	22,7	77,6	869,4	200,8	—	—	Kavala
40,4	38,8	199,3	31,8	19,8	1,6	10,4	167,5	9,1	—	—	Kastoria
61,5	103,2	472,4	52,2	30,7	8,5	13,0	420,2	65,2	—	—	Kilkis
141,1	238,5	870,1	153,7	130,0	2,2	21,5	716,4	14,5	—	0,1	Kozani
124,7	167,2	1.220,3	128,4	89,4	23,4	15,6	1.091,9	34,9	—	0,2	Pella
111,6	208,0	609,2	147,7	125,3	5,7	16,7	461,5	34,9	—	—	Pieria
122,8	256,3	1.274,9	141,8	99,1	22,6	20,1	1.133,1	40,7	—	—	Serres
36,9	189,4	240,8	43,7	35,8	2,8	5,1	197,1	11,0	—	—	Florina
115,4	198,4	660,1	172,2	130,7	27,3	14,2	487,9	0,1	—	—	Chalkidiki
265,3	426,2	2.352,0	413,9	254,8	40,7	118,4	1.938,1	84,8	—	—	Thradi
116,4	264,8	883,9	152,9	99,2	15,3	38,4	731,0	30,2	—	—	Evros
88,5	74,5	655,3	156,0	83,3	14,7	58,0	499,3	18,2	—	—	Xanthi
60,4	86,9	812,8	105,0	72,3	10,7	22,0	707,8	36,4	—	—	Rodopi

Π: 2. Κρατικά έσοδα, από εγχώριους πόρους (πλην δανείων), κατά κύριες πηγές προελεύσεως αυτών, γεωγραφικό διαμέρισμα και νομό. Οικονομικό έτος 1997 (συνέχεια)

Ιανουάριος – Ιούνιος

Σε εκατομμύρια δραχμές

Γεωγραφικό διαμέρισμα και νομός	Σύνολο εσόδων Total receipts	Άμεσοι φόροι—Direct taxes					Έμμεσοι φόροι			
		Σύνολο Total	Φόροι εισοδήματος Income taxes	Φόροι επί της περιουσίας Property taxes	Φόροι υπέρ τρίτων Taxes in favour of third parties	Λοιποί άμεσοι φόροι Other direct taxes	Σύνολο Total	Φόρος προστιθέμενης αξίας (ΦΠΑ) Value added tax (VAT)	Φόροι επί των συναλλαγών (πλην ΦΠΑ) Transaction taxes (excl. VAT)	Φόροι καταναλώσεως Consumption taxes
<b>Νήσοι Αιγαίου.....</b>	<b>48.998,3</b>	<b>18.902,1</b>	<b>12.607,2</b>	<b>1.800,2</b>	<b>7,1</b>	<b>4.487,6</b>	<b>26.016,1</b>	<b>9.338,6</b>	<b>4.635,4</b>	<b>10.566,1</b>
Δωδεκανήσου .....	22.897,1	8.279,3	5.331,0	567,9	1,8	2.378,6	12.895,1	4.186,1	1.924,4	5.885,7
Κυκλάδων .....	9.375,7	4.933,0	3.580,3	580,1	3,8	768,8	3.595,7	1.507,6	1.492,1	358,7
Λέσβου .....	9.639,1	2.773,5	1.874,4	256,1	0,5	642,5	6.231,6	2.265,8	593,1	3.209,5
Σάμου .....	3.937,5	1.376,0	821,4	174,7	—	379,9	2.037,9	749,0	292,7	898,3
Χίου .....	3.148,9	1.540,3	1.000,1	221,4	1,0	317,8	1.255,8	630,1	333,1	213,9
<b>Κρήτη .....</b>	<b>82.630,3</b>	<b>25.366,2</b>	<b>17.268,6</b>	<b>2.098,9</b>	<b>1,6</b>	<b>5.997,1</b>	<b>51.989,4</b>	<b>21.248,9</b>	<b>5.551,3</b>	<b>23.731,6</b>
Ηρακλείου .....	50.928,6	14.332,1	9.772,5	1.199,4	0,4	3.359,8	34.244,6	13.264,3	2.573,9	17.587,8
Λασιθίου .....	5.784,2	2.701,1	1.772,8	262,3	0,1	665,9	2.401,0	1.106,7	756,3	406,4
Ρεθύμνης .....	6.255,4	2.647,9	1.935,2	135,7	0,6	576,4	2.907,5	1.651,0	776,1	347,8
Χανίων .....	19.662,1	5.685,1	3.788,1	501,5	0,5	1.395,0	12.436,3	5.226,9	1.445,0	5.389,6
<b>Ειδικά Ταμεία .....</b>	<b>1.060.760,3</b>	<b>39.613,3</b>	<b>29.224,2</b>	<b>—</b>	<b>260,0</b>	<b>10.281,3</b>	<b>—</b>	<b>—</b>	<b>—</b>	<b>—</b>
Υπόλογος Συμφηρισμών.....	1.060.760,3	39.765,5	29.224,2	—	260,0	10.281,3	—	—	—	—



**Receipts from domestic sources (excl. loans), by principal sources of origin,  
geographic region and department. Fiscal year 1997 (continued)**

**January – June**

*In million drachmae*

— Indirect taxes		Μη φορολογικά έσοδα — Non-taxation receipts					Μεταβιβάσεις από Ευρωπαϊκή Ένωση και από κράτη μέλη, καθώς και έσοδα που εισπράττονται υπέρ αυτών	Πιστωτικά έσοδα από πηγές τραπεζικού τοποθέτηση εντόμων χρηματίων του Δημοσίου και ιδιωτικού τομέα	Έσοδα από δημόσιες επενδύσεις	Geographic region and department	
Φόροι υπέρ τρίτων Taxes in favour of third parties	Λοιποί έμμεσοι φόροι Other indirect taxes	Σύνολο Total	Πρόσοδοι από περιουσία και επιχειρηματική δράση του Κράτους Receipts from property and entrepreneurial activity of the State			Λοιπά μη φορολογικά έσοδα Other non-taxation receipts	EU and member states transfers, and receipts collected in favour of third parties	Credit receipts from domestic sources. Placing of State treasury bills in the Public and Private sector	Receipts from public investments		
			Σύνολο Total	Έσοδα από προσφορά υπηρεσιών Receipts from services rendered	Έσοδα από την πώληση αγαθών Receipts from sale of goods						Λοιπά έσοδα Other receipts
<b>411,1</b>	<b>1.064,9</b>	<b>4.015,4</b>	<b>913,8</b>	<b>564,9</b>	<b>62,9</b>	<b>286,0</b>	<b>3.101,6</b>	<b>64,4</b>	<b>—</b>	<b>0,3</b>	<b>Aegean Islands</b>
154,8	744,1	1.678,7	372,7	173,1	39,8	159,8	1.306,0	44,0	—	—	Dodekanisos
109,1	128,2	830,4	218,5	152,8	6,9	58,8	611,9	16,3	—	0,3	Kyklades
68,8	94,4	631,0	116,6	80,2	4,7	31,7	514,4	3,0	—	—	Lesvos
38,6	59,3	523,4	133,2	105,6	3,0	24,6	390,2	0,2	—	—	Samos
39,8	38,9	351,9	72,8	53,2	8,5	11,1	279,1	0,9	—	—	Chios
<b>481,0</b>	<b>976,6</b>	<b>5.233,5</b>	<b>1.063,3</b>	<b>616,9</b>	<b>45,9</b>	<b>400,5</b>	<b>4.170,2</b>	<b>37,1</b>	<b>—</b>	<b>4,1</b>	<b>Kriti</b>
241,3	577,3	2.322,5	521,6	260,5	23,2	237,9	1.800,9	29,4	—	—	Iraklio
57,7	73,9	678,2	135,8	86,8	10,8	38,2	542,4	—	—	3,9	Lassithi
58,3	74,3	699,8	154,3	109,1	4,6	40,6	545,5	—	—	0,2	Rethymno
123,7	251,1	1.533,0	251,6	160,5	7,3	83,8	1.281,4	7,7	—	—	Chania
—	—	<b>180.914,3</b>	<b>156.668,5</b>	—	<b>199,1</b>	<b>156.469,4</b>	<b>24.245,8</b>	<b>9.924,5</b>	<b>826.882,1</b>	<b>3.273,9</b>	<b>Special Cashiers</b>
—	—	180.914,3	156.668,5	—	199,1	156.469,4	24.245,8	9.924,5	826.882,1	3.273,9	Clearing Accountant



## Π: 3. Κρατικά έσοδα, κατά κύριες πηγές προελεύσεως αυτών. Οικονομικό έτος 1997

Σε εκατομμύρια δραχμές

Κύριες πηγές προελεύσεως εσόδων	Προϋπολογισθέντα Estimated	Βεβαιωθέντα—Assessed						
		Ιανουάριος January	Φεβρουάριος February	Μάρτιος March	Απρίλιος April	Μάιος May	Ιούνιος June	Ιαν.-Ιούνιος Jan.-June
<b>Γενικό σύνολο εσόδων</b>	<b>14.889.186,0</b>	<b>780.149,6</b>	<b>1.831.936,6</b>	<b>687.015,2</b>	<b>907.231,5</b>	<b>1.388.403,7</b>	<b>1.044.585,3</b>	<b>6.639.322,1</b>
<b>I. ΤΑΚΤΙΚΑ ΕΣΟΔΑ</b>	<b>13.186.686,0</b>	<b>780.149,2</b>	<b>1.831.578,8</b>	<b>687.015,0</b>	<b>868.728,4</b>	<b>1.375.211,8</b>	<b>976.571,3</b>	<b>6.519.254,8</b>
<b>A' Φορολογικά έσοδα</b>	<b>7.747.000,0</b>	<b>719.949,2</b>	<b>1.197.240,8</b>	<b>528.775,4</b>	<b>669.691,9</b>	<b>1.025.808,8</b>	<b>521.103,1</b>	<b>4.662.569,4</b>
<b>1. Άμεσοι φόροι</b>	<b>2.790.000,0</b>	<b>217.312,1</b>	<b>523.788,6</b>	<b>156.956,8</b>	<b>327.481,0</b>	<b>615.619,4</b>	<b>171.976,8</b>	<b>2.013.134,8</b>
α) Φόρος εισοδήματος	2.271.000,0	138.721,9	162.492,4	129.453,8	291.915,7	581.828,3	129.897,7	1.434.309,8
Φόρος εισοδήματος φυσικών προσώπων	1.233.000,0	119.010,9	109.816,3	100.149,4	162.660,3	120.278,4	118.893,4	730.808,7
Φόρος εισοδήματος νομικών προσώπων	630.000,0	14.867,4	35.047,5	13.214,3	116.357,7	443.537,6	584,8	623.609,3
Ειδικές κατηγορίες φόρων εισοδήματος και άλλων προσόδων <sup>(1)</sup>	408.000,0	4.843,6	17.628,6	16.090,1	12.897,7	18.012,3	10.419,5	79.891,8
β) Φόροι περιουσίας	127.500,0	40.705,9	61.440,5	4.819,3	8.756,3	9.609,9	13.898,1	139.230,0
Φόροι και τέλη κληρονομιών, δωρεών και γονικών παροχών - τροφικών	96.200,0	7.522,2	60.442,1	4.416,0	8.611,3	8.048,0	3.938,0	92.977,7
Φόρος ακίνητης περιουσίας	31.300,0	33.183,7	998,4	403,3	145,0	1.561,9	9.960,1	46.252,3
γ) Άμεσοι φόροι υπέρ τρίτων	1.200,0	128,5	5.566,1	487,2	-99,6	45,2	31,0	6.158,4
Εσοδα υπέρ ΟΓΑ <sup>(2)</sup>	1.200,0	84,2	1.091,6	471,8	27,6	28,6	28,1	1.731,9
Φόροι υπέρ λοιτών Νομικών Προσώπων <sup>(3)</sup>	—	44,3	4.474,5	15,4	-127,2	16,6	2,9	4.426,5
δ) Άμεσοι φόροι από παρελθόντα οικονομικά έτη	170.000,0	18.686,7	274.458,3	4.053,7	4.470,0	4.488,9	6.005,5	312.163,1
ε) Προσαυξήσεις, πρόστιμα και χρηματικές ποινές	54.400,0	5.289,4	7.113,4	5.917,7	7.995,0	4.435,6	8.003,4	38.754,6
στ) Λοιτοί άμεσοι φόροι	165.900,0	13.660,6	12.284,0	12.193,7	14.431,3	15.206,5	14.133,1	81.909,2
ζ) Έκτακτοι άμεσοι φόροι	—	119,1	433,9	31,4	12,3	5,0	8,0	609,7
<b>2. Έμμεσοι φόροι</b>	<b>4.957.000,0</b>	<b>502.637,1</b>	<b>673.452,2</b>	<b>371.818,6</b>	<b>342.210,9</b>	<b>410.189,4</b>	<b>349.126,3</b>	<b>2.649.434,6</b>
α) Φόρος προστιθέμενης αξίας (ΦΠΑ)	2.520.000,0	284.483,6	138.136,9	187.290,9	158.246,7	234.624,5	169.663,8	1.172.446,4
ΦΠΑ εγχωρίων (συμπεριλαμβάνονται και οι ενδοκοινωνικές συναλλαγές)	2.242.000,0	261.179,1	116.240,5	161.333,8	133.078,7	208.272,8	144.991,9	1.025.096,8
ΦΠΑ εισαγομένων	278.000,0	23.304,5	21.896,4	25.957,1	25.168,0	26.351,7	24.671,9	147.349,6
β) Λοιτοί φόροι συναλλαγών	450.000,0	35.713,9	37.386,9	35.545,4	43.611,5	40.727,5	31.813,2	224.798,4
Μεταβίβαση και συγγέντρωση κεφαλαίων <sup>(4)</sup>	118.000,0	8.291,4	12.880,8	11.841,9	9.879,0	10.368,5	11.476,8	64.738,3
Χαρτόσημο	255.000,0	26.572,2	13.610,1	21.369,3	27.321,0	27.998,1	17.897,4	134.768,1
Τέλη και δικαιώματα έκδοσης αδειών και παροχής προνομίων	20.000,0	23,1	25,1	12,9	12,0	23,2	26,3	122,6
Ειδικός φόρος στις τραπεζικές εργασίες	57.000,0	827,2	10.870,9	2.321,3	6.399,5	2.337,7	2.412,7	25.169,4
γ) Φόροι καταναλώσεως εγχωρίων (συμπεριλαμβάνονται και τα ενδοκοινωνικά προϊόντα και οι ενδοκοινωνικές συναλλαγές)	1.858.000,0	148.121,3	169.773,3	131.366,5	122.494,7	122.650,9	136.997,1	831.403,7
Φόροι κύκλου εργασιών	45.000,0	122,8	6,3	9.815,3	18,4	3,4	10.033,3	19.999,5
Ειδικό φόρο καταναλώσεως οχημάτων	127.400,0	7.820,2	6.949,2	8.759,4	9.381,8	9.026,3	8.373,6	50.310,5
Ειδικό φόρο καταναλώσεως καυσίμων	940.000,0	67.358,7	62.121,5	63.161,9	69.206,3	64.664,5	64.943,0	391.456,0
Ειδικό φόρο καταναλώσεως λοιτών προϊόντων	545.500,0	46.664,3	38.029,3	42.361,0	33.016,7	40.041,5	42.677,3	242.790,1
Λοιτοί ειδικοί φόροι	18.700,0	287,7	4.363,3	292,1	2.390,7	150,2	3.357,5	10.841,5
Τέλη κυκλοφορίας οχημάτων	84.000,0	19.311,5	51.361,7	955,1	1.164,3	981,5	868,8	74.642,8
Ειδικά τέλη και εισφορές επί των αυτοκινήτων	94.600,0	6.479,1	5.527,6	5.983,9	7.304,8	6.661,8	6.710,5	38.667,7
Λοιπές εισφορές	2.800,0	77,0	1.414,4	37,8	11,7	1.121,7	33,1	2.695,6
δ) Φόροι καταναλώσεως εισαγομένων	48.500,0	6.829,4	7.087,4	6.732,1	6.613,7	3.601,4	3.922,3	34.786,2
Ειδικό φόρο καταναλώσεως οχημάτων	29.000,0	2.689,6	2.474,9	3.205,7	3.179,1	3.032,0	2.832,1	17.413,4
Ειδικό φόρο καταναλώσεως καυσίμων	15.500,0	3.805,5	4.340,9	3.213,7	2.696,5	86,6	713,1	14.856,2
Ειδικό φόρο καταναλώσεως λοιτών προϊόντων	4.000,0	334,3	271,6	312,7	738,1	482,8	377,1	2.516,6
ε) Έμμεσοι φόροι υπέρ τρίτων	18.000,0	1.092,6	12.906,1	1.002,5	1.121,3	1.101,1	1.022,2	18.245,9
Εσοδα υπέρ ΟΓΑ <sup>(5)</sup>	350,0	25,0	7,3	25,1	24,9	29,3	31,5	143,1
Εσοδα υπέρ λοιτών τρίτων <sup>(6)</sup>	17.650,0	1.067,6	12.898,8	977,4	1.096,4	1.071,8	990,7	18.102,8
στ) Έμμεσοι φόροι από παρελθόντα οικονομικά έτη	37.000,0	19.905,6	298.761,7	3.079,2	1.957,6	2.340,9	1.340,6	327.385,6
ζ) Προσαυξήσεις, πρόστιμα και χρηματικές ποινές επί των έμμεσων φόρων	24.000,0	6.374,8	9.302,7	6.700,1	8.052,8	5.019,9	4.124,5	39.574,8
η) Ειδικές εισφορές, τέλη εισαγωγής, εξαγωγής και λοιτοί έμμεσοι φόροι	1.500,0	115,9	97,2	101,9	112,6	123,2	242,6	793,6
<b>B' Μη φορολογικά έσοδα</b>	<b>843.600,0</b>	<b>50.041,3</b>	<b>629.112,6</b>	<b>47.447,3</b>	<b>84.536,7</b>	<b>121.769,7</b>	<b>59.130,9</b>	<b>992.038,5</b>
<b>1. Πρόσοδοι από περιουσία και επιχειρηματική δράση του κράτους</b>	<b>481.000,0</b>	<b>9.846,6</b>	<b>52.918,3</b>	<b>20.031,9</b>	<b>50.066,6</b>	<b>81.486,0</b>	<b>23.626,2</b>	<b>237.975,7</b>
Μισθώματα	38.800,0	1.700,8	3.545,6	2.638,3	2.506,6	4.058,0	3.681,5	18.130,8
Έσοδα από κεφάλαια του Δημοσίου (τόκοι)	68.000,0	1.051,8	5.807,7	545,0	1.341,6	420,0	7.935,4	17.101,6
Έσοδα από προσφορά υπηρεσιών του Δημοσίου	29.250,0	2.681,2	28.109,0	1.313,5	2.728,8	1.483,8	1.493,9	37.810,3
Έσοδα από πώληση αγαθών	4.650,0	586,6	915,5	190,7	698,1	180,2	498,6	3.069,6
Έσοδα από επιχειρήσεις και οργανισμούς	320.300,0	3.825,5	14.539,9	15.343,3	42.791,2	75.342,2	10.016,8	161.858,9
Έκτακτα έσοδα	20.000,0	0,7	0,6	1,1	0,3	1,8	—	4,5

## State revenue by principal sources. Fiscal year 1997

In million drachmae

Εισπραχθέντα—Collected							Principal sources of revenue
Ιανουάριος January	Φεβρουάριος February	Μάρτιος March	Απρίλιος April	Μάιος May	Ιούνιος June	Ιαν.-Ιούνιος Jan.-June	
<b>680.314,8</b>	<b>467.476,5</b>	<b>650.229,6</b>	<b>760.461,8</b>	<b>1.101.554,1</b>	<b>1.087.046,9</b>	<b>4.747.083,3</b>	<b>Grand total</b>
<b>680.314,4</b>	<b>467.467,3</b>	<b>650.228,6</b>	<b>721.957,9</b>	<b>1.088.362,2</b>	<b>1.020.093,8</b>	<b>4.628.424,0</b>	<b>I. ORDINARY BUDGET</b>
<b>631.975,3</b>	<b>409.932,7</b>	<b>500.684,8</b>	<b>539.643,8</b>	<b>754.179,5</b>	<b>578.408,3</b>	<b>3.414.823,7</b>	<b>A. Taxation revenue</b>
<b>157.562,3</b>	<b>95.991,3</b>	<b>122.175,1</b>	<b>204.585,4</b>	<b>350.632,4</b>	<b>231.432,1</b>	<b>1.162.378,5</b>	<b>1. Direct taxes</b>
128.759,9	62.419,0	81.070,0	173.161,3	318.983,1	188.997,8	953.391,3	a) Income taxes
113.509,8	39.482,0	54.689,4	109.281,3	88.105,5	96.081,9	501.150,0	Income tax of individuals
10.449,1	6.163,3	11.656,2	50.937,4	212.816,1	82.386,2	374.408,4	Income tax of legal entities
4.801,0	16.773,7	14.724,4	12.942,6	18.061,5	10.529,7	77.832,9	Special categories of income and other taxes <sup>(1)</sup>
10.224,3	3.507,1	12.142,6	3.460,5	3.586,9	14.726,8	47.648,3	b) Property taxes
1.547,9	3.243,1	10.959,7	3.358,4	3.414,8	13.150,6	35.674,5	Taxes and dues from inheritance, donations and parental grants
8.676,4	264,0	1.182,9	102,1	172,1	1.576,2	11.973,8	Real estate taxes
17,2	113,2	507,9	86,6	60,2	77,2	862,0	c) Direct taxes in favour of third parties
16,2	50,8	467,1	28,0	16,6	22,5	601,1	Receipts in favour of FSIO <sup>(2)</sup>
1,0	62,4	40,8	58,6	43,6	54,7	260,9	Taxes for local administration and other legal entities <sup>(3)</sup>
2.148,0	14.754,8	12.911,6	9.814,4	9.529,7	9.433,8	58.592,3	d) Arrears due from previous fiscal years
2.723,0	2.904,6	3.341,7	3.632,0	3.264,4	3.983,0	19.848,6	e) Supplements, fines, monetary penalties
13.652,4	12.276,6	12.186,7	14.424,5	15.201,5	14.129,1	81.870,9	f) Other direct taxes
37,5	16,0	14,6	6,1	6,6	84,4	165,1	g) Extraordinary direct taxes
<b>474.413,0</b>	<b>313.941,4</b>	<b>378.509,7</b>	<b>335.058,4</b>	<b>403.547,1</b>	<b>346.976,2</b>	<b>2.252.445,2</b>	<b>2. Indirect taxes</b>
282.317,4	137.225,2	187.671,1	158.085,6	234.651,9	169.647,3	1.169.598,3	a) Value added tax (VAT)
259.012,9	115.328,8	161.714,0	132.917,6	208.300,2	144.975,4	1.022.248,7	Vat on domestic (including intracommunity transactions)
23.304,5	21.896,4	25.957,1	25.168,0	26.351,7	24.671,9	147.349,6	Vat on imported goods
34.374,5	29.239,5	34.595,6	38.992,6	35.454,4	30.080,9	202.737,4	b) Other transaction taxes
7.897,7	8.764,9	11.862,2	9.978,3	10.284,9	11.434,2	60.222,1	Transfer and collection of capital <sup>(4)</sup>
25.638,3	9.577,2	20.397,7	22.605,6	22.807,3	16.207,7	117.233,8	Tax stamp
23,1	25,1	12,9	12,0	23,2	26,3	122,6	Dues and rights from issuing permits and licences and charter provision
815,4	10.872,3	2.322,8	6.396,7	2.339,0	2.412,7	25.158,9	Special banking tax
147.970,1	133.448,0	140.159,8	123.707,9	123.261,6	137.526,3	806.073,7	c) Domestic consumption tax (including intracommunity goods and intracommunity transactions)
121,1	0,9	9.815,4	18,3	3,0	10.033,5	19.992,2	Turnover tax
7.820,2	6.949,2	8.758,4	9.381,8	9.026,3	8.373,6	50.309,5	Special consumption tax on vehicles
67.358,7	62.121,5	63.161,9	69.206,3	64.664,5	64.942,5	391.455,5	Special consumption tax on fuel
46.657,9	37.995,4	42.361,0	33.016,7	40.041,5	42.677,3	242.749,8	Special consumption tax on other products
287,1	4.328,8	292,4	2.392,3	151,2	3.357,7	10.809,5	Other special taxes
19.278,4	15.198,0	9.796,5	2.411,8	1.593,5	1.394,7	49.672,9	Circulation dues
6.419,0	5.489,5	5.946,0	7.267,6	6.655,6	6.712,8	38.490,5	Special dues and contributions on cars
27,7	1.364,7	28,2	13,1	1.126,0	34,2	2.593,8	Other contributions
6.829,1	7.087,4	6.732,1	6.613,7	3.601,4	3.922,3	34.785,8	d) Consumption taxes on imported goods
2.689,6	2.474,9	3.205,7	3.179,1	3.032,0	2.832,1	17.413,4	Special consumption tax on vehicles
3.805,5	4.340,9	3.213,7	2.696,5	86,6	713,1	14.856,2	Special consumption tax on fuel
334,0	271,6	312,7	738,1	482,8	377,1	2.516,2	Special consumption tax on other products
1.082,4	917,9	4.500,9	1.536,2	1.272,2	1.186,2	10.495,6	e) Indirect taxes in favour of third parties
25,0	5,5	24,4	24,9	29,3	31,4	140,5	Receipts in favour of FSIO <sup>(5)</sup>
1.057,4	912,4	4.476,5	1.511,3	1.242,9	1.154,8	10.355,1	Receipts in favour of other third parties <sup>(6)</sup>
360,4	4.030,9	3.196,7	3.471,1	3.521,8	2.954,6	17.535,4	f) Indirect arrears due from previous fiscal years
1.372,8	1.895,4	1.552,9	2.538,7	1.660,6	1.542,7	10.563,1	g) Supplements, supplements due to late payments, fines, monetary penalties
106,3	97,1	100,6	112,6	123,2	115,9	655,9	h) Special cumulative, import dues and other indirect taxes
<b>38.336,9</b>	<b>52.352,9</b>	<b>38.739,6</b>	<b>67.770,8</b>	<b>106.560,1</b>	<b>45.389,2</b>	<b>349.149,7</b>	<b>B. Non-taxation receipts</b>
<b>9.624,6</b>	<b>27.004,4</b>	<b>19.106,5</b>	<b>49.438,1</b>	<b>81.209,4</b>	<b>23.159,5</b>	<b>209.542,7</b>	<b>1. Receipts from property and State entrepreneurial activity</b>
1.621,8	2.082,2	1.758,8	2.196,2	3.829,9	3.255,7	14.744,7	Leases
1.051,7	5.807,5	544,9	1.341,5	420,0	7.935,5	17.101,1	Receipts from state funds (interests)
2.563,6	4.118,0	1.326,6	2.723,4	1.468,6	1.471,6	13.671,9	Receipts from services rendered
561,5	455,8	132,7	385,3	145,3	474,8	2.155,3	Receipts from the sale of goods
3.825,3	14.540,6	15.342,4	42.791,4	75.344,6	10.021,1	161.865,4	Receipts from enterprises and organizations
0,7	0,3	1,1	0,3	1,0	0,8	4,3	Extraordinary receipts

### Π: 3. Κρατικά έσοδα, κατά κύριες πηγές προελεύσεως αυτών. Οικονομικό έτος 1997 (συνέχεια)

Σε εκατομμύρια δραχμές

Κύριες πηγές προελεύσεως εσόδων	Προϋπολογισθέντα Estimated	Βεβαιωθέντα—Assessed						
		Ιανουάριος January	Φεβρουάριος February	Μάρτιος March	Απρίλιος April	Μάιος May	Ιούνιος June	Ιαν.-Ιούνιος Jan. - June
<b>2. Λοιπά μη φορολογικά έσοδα<sup>(7)</sup> . . . . .</b>	<b>362.600,0</b>	<b>40.194,7</b>	<b>576.194,3</b>	<b>27.415,4</b>	<b>34.470,1</b>	<b>40.283,7</b>	<b>35.504,7</b>	<b>754.062,8</b>
<b>Γ' Μεταβιβάσεις από Ευρωπαϊκή Ένωση και κράτη μέλη, καθώς και έσοδα που εισπράττονται υπέρ αυτών</b>	<b>124.400,0</b>	<b>4.883,7</b>	<b>4.621,5</b>	<b>4.881,8</b>	<b>7.664,8</b>	<b>8.022,8</b>	<b>7.685,2</b>	<b>37.760,0</b>
<b>1. Έσοδα που εισπράττονται από Ευρωπαϊκή Ένωση</b>	<b>57.000,0</b>	<b>4.312,6</b>	<b>4.214,5</b>	<b>4.446,7</b>	<b>4.810,9</b>	<b>5.471,7</b>	<b>4.546,1</b>	<b>27.802,7</b>
α) Δασμοί . . . . .	51.100,0	4.112,5	4.013,5	4.246,2	4.662,3	4.790,0	4.359,7	26.184,4
β) Γεωργικές εισφορές . . . . .	5.900,0	200,1	201,0	200,5	148,6	681,7	186,4	1.618,3
<b>2. Απολήψεις από Ευρωπαϊκή Ένωση και Κοινωνικά Ταμεία ή Οργανισμούς</b>	<b>67.400,0</b>	<b>571,1</b>	<b>407,0</b>	<b>435,1</b>	<b>2.853,9</b>	<b>2.551,1</b>	<b>3.139,1</b>	<b>9.957,3</b>
<b>Δ' Πιστωτικά έσοδα . . . . .</b>	<b>4.471.686,0</b>	<b>5.275,0</b>	<b>603,9</b>	<b>105.910,5</b>	<b>106.835,0</b>	<b>219.610,5</b>	<b>388.652,1</b>	<b>826.886,9</b>
1. Από πηγές εσωτερικού . . . . .	4.320.686,0	5.275,0	603,9	6.973,7	106.835,0	3.000,5	388.652,1	511.340,1
Έσοδα από δάνεια . . . . .	4.320.686,0	5.275,0	3,9	6.973,7	106.835,0	0,5	388.652,1	507.740,1
Έσοδα από δάνεια Ενόπλων Δυνάμεων	—	—	600,0	—	—	3.000,0	—	3.600,0
2. Από πηγές εξωτερικού . . . . .	151.000,0	—	—	98.936,8	—	216.610,0	—	315.546,8
Έσοδα από διεθνή ταμεία . . . . .	151.000,0	—	—	98.936,8	—	216.610,0	—	315.546,8
3. Έσοδα από δάνεια ενόπλων δυνάμεων	—	—	—	—	—	—	—	—
<b>II. ΕΣΟΔΑ ΑΠΟ ΔΗΜΟΣΙΕΣ ΕΠΕΝΔΥΣΕΙΣ</b>	<b>117.000,0</b>	<b>0,4</b>	<b>357,8</b>	<b>0,2</b>	<b>1.871,8</b>	<b>0,6</b>	<b>2.467,4</b>	<b>4.698,2</b>
Έσοδα από την εκμετάλλευση εκτελεσθέντων έργων	41,0	—	0,1	—	—	—	—	0,1
Έσοδα από χορηγηθέντα δάνεια εκ του προγράμματος Κρατικών Επενδύσεων	5.455,0	—	57,3	—	—	—	—	57,3
Συνεισφορές φορέων για εκτέλεση έργων Δημόσιων Επενδύσεων	93.000,0	—	—	—	1.871,8	—	1.402,2	3.274,0
Έσοδα από δάνεια που σύναψε το Ελληνικό Δημόσιο για χρηματοδότηση του Προγράμματος Δημόσιων Επενδύσεων	—	—	—	—	—	—	—	—
Λοιπά έσοδα από Δημόσιες Επενδύσεις . . . . .	18.504,0	0,4	300,4	0,2	—	0,6	1.065,2	1.366,8
<b>III. ΒΟΗΘΕΙΑ ΚΑΙ ΛΟΙΠΕΣ ΜΕΤΑΒΙΒΑΣΕΙΣ</b>	<b>736.500,0</b>	<b>—</b>	<b>—</b>	<b>—</b>	<b>36.631,3</b>	<b>4.920,5</b>	<b>34.546,6</b>	<b>76.098,3</b>
2. Έσοδα από ΝΑΤΟ . . . . .	36.500,0	—	—	—	—	479,1	—	479,10
3. Έσοδα από Ευρωπαϊκή Ένωση . . . . .	700.000,0	—	—	—	36.631,3	4.441,4	34.546,6	75.619,2
<b>IV. ΠΙΣΤΩΤΙΚΑ ΕΣΟΔΑ . . . . .</b>	<b>849.000,0</b>	<b>—</b>	<b>—</b>	<b>—</b>	<b>—</b>	<b>8.270,8</b>	<b>31.000,0</b>	<b>39.270,8</b>
1. Από πηγές εσωτερικού . . . . .	—	—	—	—	—	—	—	—
2. Από πηγές εξωτερικού . . . . .	849.000,0	—	—	—	—	8.270,8	31.000,0	39.270,8

(1) Φόρος πλοίων, φόρος επί των κερδών από λαχεία, λαχειοφόρες αγορές, ΠΡΟ-ΠΟ κλπ.

(2) Πρόσθετο ποσοστό επί του φόρου εισοδήματος φυσικών και νομικών προσώπων υπέρ ΟΓΑ.

(3) Τέλος 3% επί του εισοδήματος οικοδομών Περιφέρειας τέρως Διοικήσεως Πρωτευούσης, περιοχής Θεσσαλονίκης και περιφέρειας Βόλου, Νέας Ιωνίας και Διμηνίου υπέρ εκτελέσεως νέων έργων υδρεύσεως και αποχετεύσεως, τέλος 3% επί του εισοδήματος οικοδομών (Ν. 1069/80) και φόρος ακίνητης περιουσίας υπέρ ΟΤΑ (Ν. 1249/82).

(4) Φόρος επί της μεταβιβάσεως ακινήτων, πλοίων και λεωφορείων, φόρος 5% επί της μεταβιβάσεως ονομαστικοποιηθεισών μετοχών Α.Ε. και φόρος επί της συγκροτήσεως κεφαλαίων.

(5) Υπέρ ΟΓΑ ειδική εισφορά: α) επί των εισαγόμενων και β) επί ειδών εισαγόμενων από την αλλοδαπή.

(6) Πρόσθετος φόρος 0,5% επί της αξίας όλων των εισαγόμενων ειδών από το εξωτερικό, αποδιδόμενος στην Ακαδημία Αθηνών (Ν.Δ. 3883/58), εισφορά υπέρ ΤΣΑ και ΙΚΑ καταβαλλόμενη από κάθε κάτοχο κλπ. επαγγελματικού αυτοκινήτου Δ.Χ. ή Ι.Χ. (άρθρο 4 Ν. 984/79).

(7) Απολήψεις γενομένων εξόδων, επιστροφές χρημάτων από καταπτώσεις εγγυήσεων και χορηγηθέντων δανείων, έσοδα υπέρ τρίτων από παρελθόντα οικονομικά έτη, προσαυξήσεις, πρόστιμα και χρηματικές ποινές επί μη φορολογικών εσόδων και παράβολα, έσοδα λοιπών περιπτώσεων και έκτακτα έσοδα.





## State revenue by principal sources. Fiscal year 1997 (continued)

In million drachmae

Εισπραχθέντα—Collected							Principal sources of revenue
Ιανουάριος January	Φεβρουάριος February	Μάρτιος March	Απρίλιος April	Μάιος May	Ιούνιος June	Ιαν.-Ιούνιος Jan.-June	
28.712,3	25.348,5	19.633,1	18.332,7	25.350,7	22.229,7	139.607,0	<b>2. Other non-taxation receipts<sup>(7)</sup></b>
4.727,2	4.578,7	4.893,7	7.708,3	8.012,1	7.644,2	37.564,5	<b>C. Transfers from European Union and member states, and receipts collected in their favour</b>
4.156,1	4.171,8	4.458,6	4.854,4	5.461,0	4.505,1	27.607,2	<b>1. Receipts collected in favour of European Union.</b>
4.112,5	3.994,1	4.246,2	4.662,3	4.791,2	4.359,7	26.166,2	a) Duties
43,6	177,7	212,4	192,1	669,8	145,4	1.441,0	b) Agricultural contributions
571,1	406,9	435,1	2.853,9	2.551,1	3.139,1	9.957,3	<b>2. Receipts from European Union and Communal Funds or Organizations</b>
5.275,0	603,0	105.910,5	106.835,0	219.610,5	388.652,1	826.886,1	<b>D. Credit receipts from domestic sources</b>
5.275,0	603,0	6.973,7	106.835,0	3.000,5	388.652,1	511.339,3	1) From domestic sources
5.275,0	3,0	6.973,7	106.835,0	0,5	388.652,1	507.739,3	Receipts from loans
—	600,0	—	—	3.000,0	—	3.600,0	Receipts from the armed forces loans
—	—	98.936,8	—	216.610,0	—	315.546,8	2) From foreign sources
—	—	98.936,8	—	216.610,0	—	315.546,8	Receipts from international fund's loans
—	—	—	—	—	—	—	Receipts from the armed forces loans
0,4	9,2	1,0	1.872,6	0,6	1.406,5	3.290,2	<b>II. RECEIPTS FROM PUBLIC INVESTMENTS</b>
—	—	—	—	—	—	—	Receipts from exploitation of works completed
—	—	—	—	—	0,2	0,2	Receipts from loans granted by means of the state investments programme
—	—	—	1.871,8	—	1.402,2	3.274,0	Contribution of agents for the construction of public works
—	—	—	—	—	—	—	Receipts from State loans for the financing of the public investments programme
0,4	9,2	1,0	0,8	0,6	4,1	16,0	Other receipts from public investments
—	—	—	36.631,3	4.920,5	34.546,6	76.098,3	<b>III. ASSISTANCE AND OTHER TRANSFERS</b>
—	—	—	—	479,1	—	479,1	1. NATO receipts
—	—	—	36.631,3	4.441,4	34.546,6	75.619,2	2. European Union receipts
—	—	—	—	8.270,8	31.000,0	39.270,8	<b>IV. CREDIT RECEIPTS</b>
—	—	—	—	—	—	—	1. From domestic sources
—	—	—	—	8.270,8	31.000,0	39.270,8	2. From foreign sources

(1) Tax on ships, lotteries, football pools, etc.

(2) Supplement on the income tax of physical persons and legal entities in favour of FSIO.

(3) 3% dues on leases from buildings within Greater Athens, Greater Thessaloniki, as well as Volos, Nea Ionia and Diminon for the execution of water supply and drainage new works, tax on real estate in favour of Local Administration Authorities (L. 1341/82), etc.

(4) Tax on transfers of real property, ships and buses, 5% tax on the transfer of shares of Société Anonym and on collection of capital.

(5) In favour of FSIO, special contribution on : a) cigarettes and b) imported goods.

(6) Additional tax 0,5% on the value of all items imported from abroad attributed to the Athens Academy (D.L. 3883/58), contribution in favour of TSA and IKA (Law 984/79, article 4).

(7) Receipts against expenses effected, money returns, receipts in favour of third parties, supplements, fines, money penalties on non-taxation revenue, extra dues, etc.

**Τμήματα του Τελωνειακού Δασμολογίου Εισαγωγής**  
**Sections of the Customs Import Tariff**

	Τ Μ Η Μ Α	SECTION	
I	Ζώα ζώντα και προϊόντα του ζωικού βασιλείου	Live animals, animal products	I
II	Προϊόντα του φυτικού βασιλείου	Vegetable products	II
III	Λίπη και έλαια (ζωικά και φυτικά). Προϊόντα της διασπάσεως αυτών. Λίπη βρώσιμα επεξεργασμένα. Κηροί ζωικής ή φυτικής προελεύσεως	Animal and vegetable fats and oils and their cleavage products. Prepared edible fats. Animal and vegetable waxes	III
IV	Προϊόντα των βιομηχανικών ειδών διατροφής. Ποτά, αλκοολούχα υγρά και ξύδι. Καπνά	Prepared foodstuffs. Beverages, spirits and vinegar. Tobacco	IV
V	Προϊόντα ορυκτά	Mineral products	V
VI	Προϊόντα των χημικών και συναφών βιομηχανιών	Products of the chemical and allied industries	VI
VII	Πλαστικές ύλες τεχνητές, αιθέρες και εστέρες της κυτταρίνης, ρητίνες τεχνητές και τεχνουργήματα από τις ύλες αυτές. Καουτσούκ φυσικό ή συνθετικό, τεχνητό καουτσούκ και τεχνουργήματα από καουτσούκ	Artificial resins and plastic materials, cellulose esters and ethers and articles thereof. Rubber, synthetic rubber, factice and articles thereof	VII
VIII	Δέρματα, δέρματα για γουναρικά και τεχνουργήματα από τις ύλες αυτές. Είδη σέλλοποιίας και σαγματοποιίας για όλα τα ζώα. Είδη ταξιδιού, σακίδια χεριού και παρόμοια. Τεχνουργήματα από έντερα	Leather, furskins and articles thereof. Saddlery and harness. Travel goods, handbags and the like. Articles of gut	VIII
IX	Ξυλεία, ξυλάνθρακες και τεχνουργήματα από ξύλο. Φελλός και τεχνουργήματα από φελλό. Τεχνουργήματα σπάρτου, πλεκτικής και καλάθοποιίας	Wood and articles of wood. Wood charcoal. Cork and articles of cork. Manufactures of straw, of esparto and of other plaiting materials. Basket-ware and wickerwork	IX
X	Ύλες για την κατασκευή του χαρτιού. Χαρτί και εφαρμογές του	Paper-making material. Paper and paperboard and articles thereof	X
XI	Υφαντικές ύλες και τεχνουργήματα από αυτές	Textiles and textile articles	XI
XII	Υποδήματα. Καλύμματα κεφαλής. Ομπρέλλες για τη βροχή και τον ήλιο. Φτερά κατεργασμένα και είδη από φτερά. Τεχνητά άνθη. Τεχνουργήματα από τρίχες κεφαλής ανθρώπου	Footwear, headgear, umbrellas, sunshades, whips, riding-crops and parts thereof. Prepared feathers and articles made therewith. Artificial flowers. Articles of human hair	XII
XIII	Τεχνουργήματα από πέτρες, γύψο, τοιμέντο, αμιάντο, μαρμαρίνια και ανάλογες ύλες. Προϊόντα κεραμευτικής. Γυαλί και τεχνουργήματα από γυαλί	Articles of stone, of plaster, of cement, of asbestos, of mica and similar materials. Ceramic products. Glass and glassware	XIII
XIV	Μαργαριτάρια, πολύτιμες και ημιπολύτιμες πέτρες και παρόμοια, πολύτιμα μέταλλα, μέταλλα επιστρωμένα με πολύτιμα μέταλλα και τεχνουργήματα από τις ύλες αυτές. Απομιμήσεις κοσμημάτων. Νομίσματα	Pearls, precious and semi-precious stones, precious metals, rolled precious metals and articles thereof. Imitation jewellery. Coins	XIV
XV	Μέταλλα κοινά και τεχνουργήματα από τα μέταλλα αυτά	Base metals and articles of base metals	XV
XVI	Μηχανές και συσκευές. Ηλεκτρικό υλικό	Machinery and mechanical appliances. Electrical equipment. Parts thereof	XVI
XVII	Υλικό μεταφορών	Transport equipment	XVII
XVIII	Όργανα και συσκευές οπτικής, φωτογραφίας, κινηματογραφίας, μετρήσεως, ελέγχου και ακριβείας. Όργανα και συσκευές ιατροχειρουργικής. Ωρολογιοποιία. Μουσικά όργανα. Συσκευές εγγραφής ή αναπαραγωγής του ήχου. Συσκευές εγγραφής ή αναπαραγωγής των εικόνων και του ήχου στην τηλεόραση	Optical, photographic, cinematographic, measuring, checking, precision, medical and surgical instruments and apparatus. Clocks and watches. Musical instruments, sound recorders and reproducers. Television image and sound recorders or reproducers	XVIII
XIX	Όπλα και πυρομαχικά	Arms and ammunition	XIX
XX	Εμπορεύματα και προϊόντα διάφορα, μη κατονομαζόμενα, ούτε αλλού περιλαμβανόμενα	Miscellaneous manufactured articles, not elsewhere classified	XX
XXI	Αντικείμενα τέχνης, συλλογών και αρχαιοτήτων	Works of art, collectors' pieces and antiques	XXI

**Π: 4. Συνολικές εισπράξεις υπέρ του Κράτους και τρίτων από δασμούς και λοιπούς ειδικούς φόρους και εισφορές, κατά κυριότερα τελωνεία. Οικονομικό έτος 1997**  
**Total revenue in favour of the State and third parties from import duties and other special taxes and contributions, by principal Custom-houses. Fiscal year 1997**

Σε εκατομμύρια δραχμές

In million drachmae

Τελωνεία	Α' Τρίμηνο 1st Quarter	Β' Τρίμηνο 2nd Quarter	Α' Εξάμηνο 1st Semester	Custom - houses
<b>Σύνολο</b> .....	<b>62.782,6</b>	<b>73.631,3</b>	<b>136.413,9</b>	<b>Total</b>
1. Αθηνών .....	4.153,7	5.119,0	9.272,7	1. Athens
2. Βεροίας .....	326,3	361,7	688,0	2. Veria
3. Βόλου .....	500,2	725,0	1.225,2	3. Volos
4. Δράμας .....	98,3	147,1	245,4	4. Drama
5. Ελευσίνος .....	3.452,7	5.215,2	8.667,9	5. Elefsina
6. Ηρακλείου .....	190,6	137,7	328,3	6. Iraklio
7. Θεσσαλονίκης .....	8.914,5	9.978,6	18.893,1	7. Thessaloniki
8. Θηβών .....	257,7	444,5	702,2	8. Thiva
9. Ισθμίας .....	810,6	1.154,6	1.965,2	9. Isthmia
10. Καβάλας .....	842,6	833,2	1.675,8	10. Kavala
11. Καλαμάτας .....	207,7	142,9	350,6	11. Kalamata
12. Κορίνθου .....	430,3	495,1	925,4	12. Korinthos
13. Λαρίσης .....	382,2	494,2	876,4	13. Larissa
14. Λαυρίου .....	91,2	115,0	206,2	14. Lavrio
15. Πατρών .....	483,8	750,0	1.233,8	15. Patra
16. Πειραιώς .....	36.600,7	41.533,1	78.133,8	16. Pireas
17. Πτολεμαΐδος .....	221,2	147,5	368,7	17. Ptolemaida
18. Ρόδου .....	67,4	95,8	163,2	18. Rodos
19. Στυλίδος .....	275,1	213,6	488,7	19. Styliida
20. Χαλκίδος .....	1.650,9	1.735,0	3.385,9	20. Chalkida
21. Λοιπά τελωνεία .....	2.824,9	3.792,5	6.617,4	21. Other Custom - houses



**Π: 5. Δασμοί, φόροι και δασμολογηθείσα αξία μερικών  
εισαχθέντων και δασμολογηθέντων αγαθών <sup>(1)</sup>.**
**Οικονομικό έτος 1997**
*Σε εκατομμύρια δραχμές*

Αγαθά	Αξία — Value			Δασμοί	
	Α' Τρίμηνο 1st Quarter	Β' Τρίμηνο 2nd Quarter	Α' Εξάμηνο 1st Semester	Α' Τρίμηνο 1st Quarter	Β' Τρίμηνο 2nd Quarter
<b>Σύνολο</b> .....	<b>360.978,8</b>	<b>422.247,5</b>	<b>783.226,3</b>	<b>11.280,4</b>	<b>12.416,5</b>
<b>Α' Σύνολο αναγραφόμενων αγαθών</b> .....	<b>143.561,5</b>	<b>156.457,3</b>	<b>300.018,8</b>	<b>5.893,9</b>	<b>5.956,8</b>
<b>1. Τρόφιμα</b> .....	<b>19.479,2</b>	<b>20.386,6</b>	<b>39.865,8</b>	<b>430,4</b>	<b>420,6</b>
Βοοειδή ζωντανά .....	1.121,9	1.371,4	2.493,3	27,1	32,6
Κρέατα νωπά και κατεψυγμένα .....	1.505,8	3.985,8	5.491,6	43,4	67,8
Ψάρια νωπά και κατεψυγμένα .....	1.874,9	2.396,5	4.271,4	40,5	60,6
Γάλα με ζάχαρη ή χωρίς ζάχαρη .....	—	—	—	—	—
Βούτυρο .....	—	—	—	—	—
Τυριά .....	65,1	90,1	155,2	—	—
Καφές (άφρυκτος και πεφρυγμένος) και εκχυλίσματα καφέ .....	6.986,0	9.031,4	16.017,4	77,9	91,3
Τσάι .....	47,2	55,0	102,2	—	—
Πιπέρι μαύρο και άλλα είδη αυτού ...	185,3	219,6	404,9	0,3	0,1
Κανέλα και γαρίφαλα .....	47,7	66,3	114,0	—	—
Σιτάρι και σιμιγδάλι .....	791,5	378,9	1.170,4	15,7	—
Κριθάρι .....	—	—	—	—	—
Καλαμπόκι .....	3.727,4	428,6	4.156,0	—	—
Φυτικά έλαια .....	2.219,9	1.701,9	3.921,8	175,9	127,3
Παρασκευάσματα κρεάτων .....	157,9	112,9	270,8	21,8	16,0
Κονσέρβες ψαριών .....	126,4	157,7	284,1	9,8	15,6
Ζάχαρη .....	9,1	18,2	27,3	—	—
Κακάο σε βάλανους .....	378,6	261,3	639,9	0,5	1,9
Σοκολάτα, κακάο κλπ. ....	234,4	111,1	345,5	17,4	7,5
<b>2. Ποτά και καπνός</b> .....	<b>2.916,3</b>	<b>2.413,8</b>	<b>5.330,1</b>	<b>91,7</b>	<b>97,9</b>
Ουίσκυ .....	19,7	—	19,7	0,3	—
Καπνός .....	2.896,6	2.413,8	5.310,4	91,4	97,9
<b>3. Πρώτες ύλες μη βρώσιμες, εκτός από καύσιμα</b> .....	<b>11.518,5</b>	<b>13.378,4</b>	<b>24.896,9</b>	<b>0,3</b>	<b>1,0</b>
Δέρματα ακατέργαστα .....	640,9	575,8	1.216,7	—	—
Ευλεία ακατέργαστη .....	6.289,1	9.110,0	15.399,1	0,1	0,4
Χαρτόμαζα .....	2.810,7	1.955,0	4.765,7	—	—
Έρια προβάτων σε μάζες .....	426,5	595,7	1.022,2	—	—
Βαμβάκι σε μάζες .....	1.312,8	1.098,4	2.411,2	—	—
Ίνες υφαντικές .....	38,5	43,5	82,0	0,1	0,7
<b>4. Ορυκτά καύσιμα, λιπαντικά κλπ.</b> .....	<b>5.561,6</b>	<b>3.927,9</b>	<b>9.489,5</b>	<b>20,3</b>	<b>18,9</b>
Άνθρακες και οπτόανθρακες .....	4.363,1	3.233,7	7.596,8	—	—
Έλαια από πετρέλαιο .....	1.198,5	694,2	1.892,7	20,3	18,9
Άσφαλτος από πετρέλαιο .....	—	—	—	—	—
<b>5. Χημικά προϊόντα</b> .....	<b>12.248,7</b>	<b>12.370,0</b>	<b>24.618,7</b>	<b>176,8</b>	<b>206,1</b>
Υδρογονάνθρακες .....	165,2	45,4	210,6	—	—
Αντιβιοτικά .....	1.761,1	1.141,4	2.902,5	—	—
Εκχυλίσματα δεψικά .....	48,7	30,8	79,5	—	—
Συνθετικές και οργανικές ύλες .....	1.353,7	1.533,5	2.887,2	28,1	33,9
Βερνίκια και βερνικοχρώματα .....	314,9	428,6	743,5	7,6	19,5
Σαπούνια και απορρυπαντικά .....	392,1	412,0	804,1	7,5	8,5
Τεχνητές και πλαστικές ύλες .....	5.319,0	6.748,2	12.067,2	102,2	104,1
Αναγεννημένη κυτταρίνη .....	110,7	101,5	212,2	0,6	0,1
Απολυμαντικά .....	1.964,3	1.072,6	3.036,9	23,7	28,1
Κόλλες .....	180,5	255,0	435,5	7,2	11,8
Ακατέργαστο καουτσούκ .....	638,6	600,9	1.239,5	—	—

**II: 5. Import duties, taxes and taxed value of certain  
imported commodities subject to taxation <sup>(1)</sup>.**

**Fiscal year 1997**

*In million drachmae*

— Import duties		Λοιποί φόροι — Other taxes			Commodities
A' Εξάμηνο 1st Semester	A' Τρίμηνο 1st Quarter	B' Τρίμηνο 2nd Quarter	A' Εξάμηνο 1st Semester		
<b>23.696,9</b>	<b>51.502,5</b>	<b>61.214,2</b>	<b>112.716,7</b>	<b>Total</b>	
<b>11.850,7</b>	<b>19.278,4</b>	<b>20.838,6</b>	<b>40.117,0</b>	<b>A. All commodities</b>	
<b>851,0</b>	<b>1.752,5</b>	<b>1.809,4</b>	<b>3.561,9</b>	<b>1. Foodstuffs</b>	
59,7	101,5	123,1	224,6	Live cattle	
111,2	126,9	331,5	458,4	Meat, fresh and frozen	
101,1	156,4	200,1	356,5	Fish, fresh and frozen	
—	—	—	—	Milk, with or without sugar	
—	—	—	—	Butter	
—	6,5	8,9	15,4	Cheese	
169,2	566,3	730,5	1.296,8	Coffee, roasted or not, and coffee extracts	
—	3,8	4,4	8,2	Tea	
0,4	14,9	17,6	32,5	Black or other pepper	
—	3,8	5,3	9,1	Cinnamon and cloves	
15,7	65,7	31,9	97,6	Wheat and semolina	
—	—	—	—	Barley	
—	299,2	35,4	334,6	Maize	
303,2	329,7	263,3	593,0	Vegetable oils	
37,8	14,5	10,4	24,9	Meat preparations	
25,4	10,9	13,9	24,8	Fish in tins	
—	0,8	1,6	2,4	Sugar	
2,4	30,4	21,2	51,6	Cocoa beans	
24,9	21,0	10,6	31,6	Chocolate and cocoa	
<b>189,6</b>	<b>247,8</b>	<b>463,0</b>	<b>710,8</b>	<b>2. Beverages and tobacco</b>	
0,3	—	—	—	Whisky	
189,3	247,8	463,0	710,8	Tobacco	
<b>1,3</b>	<b>1.787,1</b>	<b>2.075,1</b>	<b>3.862,2</b>	<b>3. Non-edible raw materials (excl. fuel)</b>	
—	51,3	46,2	97,5	Raw hides and skins	
0,5	1.034,7	1.474,0	2.508,7	Wood in rough	
—	510,8	354,4	865,2	Paperpulp	
—	76,9	103,2	180,1	Sheep's or lamb's wool, not carded or combed	
—	106,3	89,1	195,4	Cotton, not carded or combed	
0,8	7,2	8,3	15,5	Textile fibres	
<b>39,2</b>	<b>994,6</b>	<b>764,6</b>	<b>1.759,2</b>	<b>4. Mineral fuel and greases</b>	
—	783,2	557,1	1.340,3	Coal and coke	
39,2	211,4	207,5	418,9	Petroleum oils	
—	—	—	—	Petroleum bitumen	
<b>382,9</b>	<b>1.954,8</b>	<b>2.080,4</b>	<b>4.035,2</b>	<b>5. Chemical products</b>	
—	56,7	14,6	71,3	Hydrocarbon	
—	203,0	134,6	337,6	Antibiotics	
—	8,8	5,5	14,3	Tannic extracts	
62,0	242,0	268,8	510,8	Synthetic-organic stuffs	
27,1	58,2	81,8	140,0	Varnishes and varnish paints	
16,0	71,8	75,1	146,9	Soaps and detergents	
206,3	979,3	1.231,4	2.210,7	Artificial and plastic materials	
0,7	20,0	18,3	38,3	Regenerated cellulose	
51,8	165,6	93,4	259,0	Disinfectants	
19,0	33,9	48,3	82,2	Glues	
—	115,5	108,5	224,0	Natural rubber	

**Π: 5. Δασμοί, φόροι και δασμολογηθείσα αξία μερικών  
εισαχθέντων και δασμολογηθέντων αγαθών (1).**
**Οικονομικό έτος 1997 (συνέχεια)**
*Σε εκατομμύρια δραχμές*

Αγαθά	Αξία — Value			Δασμοί	
	A' Τρίμηνο 1st Quarter	B' Τρίμηνο 2nd Quarter	A' Εξάμηνο 1st Semester	A' Τρίμηνο 1st Quarter	B' Τρίμηνο 2nd Quarter
<b>6. Βιομηχανικά είδη .....</b>	<b>46.795,7</b>	<b>48.923,3</b>	<b>95.719,0</b>	<b>1.872,5</b>	<b>1.338,8</b>
Χαρτί σε κυλίνδρους – φύλλα .....	4.971,5	5.211,8	10.183,3	44,2	64,2
Υποδήματα .....	8.626,2	4.770,9	13.397,1	938,1	526,0
Πλακάκια δαπέδου – τοίχων .....	225,9	237,3	463,2	—	0,3
Πλάκες – φύλλα από αργίλιο .....	421,2	487,1	908,3	4,0	9,3
Αντλίες για υγρά .....	500,8	472,3	973,1	11,4	10,0
Ιατρικά όργανα – συσκευές .....	4.091,4	4.860,8	8.952,2	60,9	73,1
Επίσωτρα και αεροθάλαμοι .....	4.111,2	3.838,4	7.949,6	122,3	110,6
Φύλλα επικολλητά .....	94,8	264,9	359,7	5,0	13,0
Νήματα από συνθετικές ίνες .....	721,3	758,0	1.479,3	25,0	29,6
Υφάσματα από συνθετικές ίνες .....	3.790,1	2.186,9	5.977,0	343,8	186,5
Νήματα από έριο .....	2,2	—	2,2	0,1	—
Υφάσματα αμιγή ή σύμμικτα .....	6,5	20,9	27,4	0,8	1,6
Υφάσματα βαμβακερά, αμιγή κλπ. ...	1.645,1	1.409,8	3.054,9	89,0	68,9
Υφάσματα από τεχνητές ίνες .....	2.255,9	2.240,2	4.496,1	175,6	169,7
Βελούδα .....	85,5	254,7	340,2	2,7	5,9
Επιτραπέζια σκεύη πορσελάνης .....	798,1	906,6	1.704,7	18,5	21,8
Ράβδοι σιδήρου ή χάλυβα .....	2.552,8	1.127,7	3.680,5	0,8	3,7
Χοντρόσυρμα σιδήρου ή χάλυβα .....	—	—	—	—	—
Φύλλα – λαμαρίνες σιδήρου .....	5.325,8	10.769,9	16.095,7	11,3	28,9
Σύρματα σιδήρου ή χάλυβα .....	565,7	878,6	1.444,3	3,0	4,3
Εξαρτήματα σωληνώσεων .....	535,0	465,3	1.000,3	13,7	8,8
Θερμάστρες κλπ., μη ηλεκτρικές .....	78,6	112,5	191,1	2,4	2,6
Χαλκός ακατέργαστος .....	5.390,2	7.648,9	13.039,1	—	—
<b>7. Μηχανήματα και μεταφορικά μέσα ..</b>	<b>41.379,2</b>	<b>50.196,4</b>	<b>91.575,6</b>	<b>3.197,9</b>	<b>3.749,1</b>
Κινητήρες εσωτερικής καύσεως .....	1.680,1	2.708,5	4.388,6	61,2	103,7
Ηλεκτρικά ψυγεία μέχρι 250 χγρ. ....	1.627,5	3.008,0	4.635,5	23,7	42,8
Ηλεκτρικά πλυντήρια οικιακής χρήσεως ..	185,4	115,5	300,9	0,2	—
Ραπτομηχανές .....	371,4	377,0	748,4	14,3	17,6
Ηλεκτρικές στήλες .....	—	—	—	—	—
Ηλεκτρικοί κλίβανοι και μαγειρεία ..	402,4	632,8	1.035,2	—	—
Ασύρματα τηλέφωνα κλπ. ....	1.225,5	1.330,7	2.556,2	81,7	93,4
Ραδιόφωνα .....	27,5	34,0	61,5	1,1	1,4
Δέκτες τηλεοράσεως .....	514,5	391,2	905,7	5,7	6,8
Συσκευές εγγραφής ήχου .....	367,1	453,2	820,3	26,1	29,9
Γεωργικοί ελκυστήρες .....	994,2	1.508,3	2.502,5	13,6	25,9
Αυτοκίνητα οχήματα επιβατηγά .....	22.682,6	26.040,6	48.723,2	2.141,8	2.378,7
Αυτοκίνητα οχήματα φορτηγά .....	5.074,2	6.008,4	11.082,6	481,6	618,8
Βάσεις αυτοκινήτων .....	—	—	—	—	—
Μέρη και εξαρτήματα αυτοκινήτων ..	4.182,7	4.982,2	9.164,9	190,4	227,6
Αυτοκίνητα ποδήλατα .....	2.044,1	2.606,0	4.650,1	156,5	202,4
<b>8. Διάφορα βιομηχανικά είδη .....</b>	<b>3.662,2</b>	<b>4.861,0</b>	<b>8.523,2</b>	<b>104,1</b>	<b>124,3</b>
Είδη υγιεινής .....	255,6	314,1	569,7	1,8	1,7
Ρολόγια τσέπης και χειρού .....	3.004,7	3.858,4	6.863,1	85,7	93,2
Στυλογράφοι, μαρκαδόροι κλπ. ....	402,0	688,3	1.090,3	16,5	29,4
<b>B' Λοιπά αγαθά .....</b>	<b>217.417,3</b>	<b>265.790,2</b>	<b>483.207,5</b>	<b>5.386,5</b>	<b>6.459,7</b>

(1) Δεν περιλαμβάνεται η αξία και οι εισπραχθέντες δασμοί των προϊόντων διυλιστηρίων πετρελαίου που διατέθηκαν στο εμπόριο (Βλέπε πίνακα Π: 12).

**II: 5. Import duties, taxes and taxed value of certain  
imported commodities subject to taxation <sup>(1)</sup>.**

**Fiscal year 1997 (continued)**

*In million drachmae*

— Import duties		Λοιποί φόροι — Other taxes			Commodities
A' Εξάμηνο 1st Semester	A' Τρίμηνο 1st Quarter	B' Τρίμηνο 2nd Quarter	A' Εξάμηνο 1st Semester		
<b>3.211,3</b>	<b>8.393,5</b>	<b>8.460,4</b>	<b>16.853,9</b>	<b>6. Industrial products</b>	
108,4	915,0	964,0	1.879,0	Paper in rolls and sheets	
1.464,1	1.732,4	961,0	2.693,4	Footwear	
0,3	40,8	42,9	83,7	Wall and floor tiles	
13,3	76,6	81,9	158,5	Plates and slabs of aluminium	
21,4	92,2	83,5	175,7	Pumps for liquids	
134,0	549,5	647,0	1.196,5	Medical instruments and apparatuses	
232,9	765,0	715,1	1.480,1	Tyres and inner tubes	
18,0	17,7	50,2	67,9	Plywood	
54,6	129,5	129,5	259,0	Yarns of synthetic fibres	
530,3	747,9	429,5	1.177,4	Fabrics of synthetic fibres	
0,1	0,4	—	0,4	Woollen yarns	
2,4	1,3	4,1	5,4	Fabrics, pure or mixed	
157,9	310,9	266,1	577,0	Cotton fabrics, pure, etc.	
345,3	440,0	436,1	876,1	Fabrics of artificial fabrics	
8,6	15,9	47,0	62,9	Velvets	
40,3	147,2	167,3	314,5	Table porcelain articles	
4,5	331,7	163,2	494,9	Iron or steel bars	
—	—	—	—	Iron or steel wires	
40,2	931,1	1.884,9	2.816,0	Iron or steel sheets	
7,3	95,8	159,1	254,9	Iron or steel wire, not covered	
22,5	99,2	86,5	185,7	Pipe accessories	
5,0	14,7	20,7	35,4	Stoves, etc, non electric	
—	938,4	1.121,2	2.059,6	Copper, unprocessed	
<b>6.947,0</b>	<b>3.471,6</b>	<b>4.286,0</b>	<b>7.757,6</b>	<b>7. Machinery and transport equipment</b>	
164,9	307,9	507,6	815,5	Internal combustion motors	
66,5	298,6	552,1	850,7	Refrigerators, up to 250 kg	
0,2	33,4	20,8	54,2	Electric washing machines of domestic use	
31,9	69,8	71,2	141,0	Sewing machines	
—	—	—	—	Electric batteries	
—	72,5	114,1	186,6	Ovens and cooking apparatuses	
175,1	236,7	257,8	494,5	Wireless phones	
2,5	5,2	6,4	11,6	Radio sets	
12,5	93,8	94,5	188,3	Television sets	
56,0	71,2	87,5	158,7	Sound recorders	
39,5	182,0	275,4	457,4	Agricultural tractors	
4.520,5	1.035,3	1.117,9	2.153,2	Passenger motor cars	
1.100,4	129,0	37,3	166,3	Trucks	
—	—	—	—	Motor cars' chassis	
418,0	792,1	943,2	1.735,3	Parts and accessories of motor vehicles	
358,9	144,1	200,2	344,3	Motorbikes	
<b>228,4</b>	<b>676,5</b>	<b>899,6</b>	<b>1.576,1</b>	<b>8. Miscellaneous industrial goods</b>	
3,5	46,4	57,0	103,4	Sanitary ware	
178,9	554,3	712,6	1.266,9	Wrist and pocket watches	
45,9	75,8	130,0	205,8	Pens, etc.	
<b>11.846,2</b>	<b>32.224,1</b>	<b>40.375,6</b>	<b>72.599,7</b>	<b>B. Others</b>	

(1) Not including value and duties collected from sales of products of the oil refineries (see table II: 12).

**Π: 6. Δασμολογηθείσα αξία, δασμοί και λοιποί ειδικοί φόροι επί εισαχθέντων αγαθών,  
κατά κατηγορίες της Αναθεωρημένης Τυποποιημένης Ταξινόμησης του Διεθνούς Εμπορίου (ΤΤΔΕ).  
Οικονομικό έτος 1997**

Σε εκατομμύρια δραχμές

Κατηγορίες ΤΤΔΕ	Αξία δασμολογηθείσα Taxed value			Δασμοί Import duties			Φόρος προστιθέμενης αξίας	
	Α΄ Τρίμηνο 1st Quarter	Β΄ Τρίμηνο 2nd Quarter	Α΄ Εξάμηνο 1st Semester	Α΄ Τρίμηνο 1st Quarter	Β΄ Τρίμηνο 2nd Quarter	Α΄ Εξάμηνο 1st Semester	Α΄ Τρίμηνο 1st Quarter	Β΄ Τρίμηνο 2nd Quarter
<b>Σύνολο</b> .....	<b>360.978,8</b>	<b>422.247,5</b>	<b>783.226,3</b>	<b>11.280,4</b>	<b>12.416,5</b>	<b>23.696,9</b>	<b>50.305,6</b>	<b>59.518,2</b>
0 Τρόφιμα και ζώα ζώντα .....	37.790,0	42.819,0	80.609,0	948,5	1.036,9	1.985,4	3.161,9	3.657,5
1 Ποτά και καπνός .....	3.137,2	3.045,1	6.182,3	119,7	173,5	293,2	253,0	140,8
2 Πρώτες ύλες μη βρώσιμες, εκτός από καύσιμα	34.036,1	40.290,8	74.326,9	31,0	22,1	53,1	4.455,2	5.620,8
3 Ορυκτά καύσιμα, λιπαντικά κλπ. ....	9.819,6	8.825,0	18.644,6	20,3	19,2	39,5	1.506,1	1.431,1
4 Έλαια και λίπη ζωικής ή φυτικής προε- λεύσεως	2.494,7	2.174,9	4.669,6	190,6	143,0	333,6	369,1	338,8
5 Χημικά προϊόντα .....	43.489,2	46.182,4	89.671,6	536,1	610,1	1.146,2	5.862,9	6.340,6
6 Βιομηχανικά είδη ταξινομημένα κυρίως κατά πρώτη ύλη	84.335,4	92.286,7	176.622,1	2.332,2	2.176,0	4.508,2	14.102,0	15.985,4
7 Μηχανήματα και υλικό μεταφορών ....	87.733,8	124.011,1	211.744,9	4.560,6	6.053,4	10.614,0	10.720,7	15.656,4
8 Διάφορα βιομηχανικά είδη .....	58.111,9	62.464,2	120.576,1	2.541,3	2.182,5	4.723,8	9.869,3	10.319,9
9 Είδη και συναλλαγές μη ταξινομημένα κατά κατηγορίες	30,9	148,3	179,2	—	—	—	5,6	26,7

Εκατοστιαία κατανομή

<b>Σύνολο</b> .....	<b>100,0</b>	<b>100,0</b>	<b>100,0</b>	<b>100,0</b>	<b>100,0</b>	<b>100,0</b>	<b>100,0</b>	<b>100,0</b>
0 Τρόφιμα και ζώα ζώντα .....	10,5	10,1	10,3	8,4	8,4	8,4	6,3	6,1
1 Ποτά και καπνός .....	0,9	0,7	0,8	1,1	1,4	1,2	0,5	0,2
2 Πρώτες ύλες μη βρώσιμες, εκτός από καύσιμα	9,4	9,5	9,5	0,3	0,2	0,2	8,9	9,4
3 Ορυκτά καύσιμα, λιπαντικά κλπ. ....	2,7	2,1	2,4	0,2	0,2	0,2	3,0	2,4
4 Έλαια και λίπη ζωικής ή φυτικής προε- λεύσεως	0,7	0,5	0,6	1,7	1,2	1,4	0,7	0,6
5 Χημικά προϊόντα .....	12,0	10,9	11,4	4,8	4,9	4,8	11,7	10,7
6 Βιομηχανικά είδη ταξινομημένα κυρίως κατά πρώτη ύλη	23,4	21,9	22,6	20,7	17,5	19,0	28,0	26,9
7 Μηχανήματα και υλικό μεταφορών ....	24,3	29,4	27,0	40,4	48,8	44,8	21,3	26,3
8 Διάφορα βιομηχανικά είδη .....	16,1	14,8	15,4	22,5	17,6	19,9	19,6	17,3
9 Είδη και συναλλαγές μη ταξινομημένα κατά κατηγορίες	0,0	0,0	0,0	0,0	0,0	0,0	0,0	0,0

(1) Δεν περιλαμβάνονται οι διάφοροι υπέρ τρίτων φόροι και εισφορές. Επίσης, δεν περιλαμβάνονται οι εισπραχθέντες δασμοί και φόροι των προϊόντων διυλιστηρίων πετρελαίου που διατέθηκαν στο εμπόριο (βλέπε πίνακα Π: 12), καθώς και ο φόρος καταναλώσεως ζάχαρης εγχώριας παραγωγής.





**II: 6. Taxed value, import duties and other special taxes on imported goods,  
by commodity categories of the revised Standard International Trade Classification (SITC).  
Fiscal year 1997**


In million drachmae

— Value added tax	Φόρος καταναλώσεως και ρυθμιστικός Regulatory and consumption tax			Σύνολο δασμών και φόρων (1) Total import duties and taxes			SITC commodity categories	
	A' Εξάμηνο 1st Semester	A' Τρίμηνο 1st Quarter	B' Τρίμηνο 2nd Quarter	A' Εξάμηνο 1st Semester	A' Τρίμηνο 1st Quarter	B' Τρίμηνο 2nd Quarter		
<b>109.823,8</b>	<b>1.196,8</b>	<b>1.696,1</b>	<b>2.892,9</b>	<b>62.782,8</b>	<b>73.630,8</b>	<b>136.413,6</b>	<b>Total</b>	
6.819,4	53,6	133,1	186,7	4.164,0	4.827,5	8.991,5	Food and live animals	0
393,8	3,8	343,6	347,4	376,5	657,9	1.034,4	Beverages and tobacco	1
10.076,0	—	—	—	4.486,2	5.642,9	10.129,1	Crude materials inedible, except fuels	2
2.937,2	85,5	103,7	189,2	1.611,9	1.554,0	3.165,9	Mineral fuels, lubricants, etc.	3
707,9	—	—	—	559,7	481,8	1.041,5	Animal and vegetable oils and fats	4
12.203,5	24,1	6,4	30,5	6.423,1	6.957,1	13.380,2	Chemicals	5
30.087,4	—	—	—	16.434,2	18.161,4	34.595,6	Manufactured goods classified mainly by material	6
26.377,1	1.030,0	1.109,1	2.139,1	16.311,3	22.818,9	39.130,2	Machinery and transport equipment	7
20.189,2	—	—	—	12.410,6	12.502,4	24.913,0	Miscellaneous manufactured articles	8
32,3	—	—	—	5,6	26,7	32,3	Commodities and transactions not classified according to kind	9

## — Percent distribution

100,0	100,0	100,0	100,0	100,0	100,0	100,0	100,0	Total	
6,2	4,5	7,8	6,5	6,6	6,6	6,6	6,6	Food and live animals	0
0,4	0,3	20,3	12,0	0,6	0,9	0,8	0,8	Beverages and tobacco	1
9,2	0,0	0,0	0,0	7,1	7,7	7,4	7,4	Crude materials inedible, except fuels	2
2,7	7,1	6,1	6,5	2,6	2,1	2,3	2,3	Mineral fuels, lubricants, etc.	3
0,6	0,0	0,0	0,0	0,9	0,7	0,8	0,8	Animal and vegetable oils and fats	4
11,1	2,0	0,4	1,1	10,2	9,4	9,8	9,8	Chemicals	5
27,4	0,0	0,0	0,0	26,2	24,7	25,4	25,4	Manufactured goods classified mainly by material	6
24,0	86,1	65,4	73,9	26,0	31,0	28,7	28,7	Machinery and transport equipment	7
18,4	0,0	0,0	0,0	19,8	17,0	18,3	18,3	Miscellaneous manufactured articles	8
0,0	0,0	0,0	0,0	0,0	0,0	0,0	0,0	Commodities and transactions not classified according to kind	9

(1) Not including contributions and other taxes in favour of third parties. Excluding also import duties and taxes collected from the sale of products of the oil refineries (see table II: 12), and consumption tax on sugar of local production.



**Π: 7. Δασμοί και λοιποί ειδικοί φόροι<sup>(1)</sup>, εισπραχθέντες υπό των Τελωνείων, επί εισαχθέντων αγαθών, κατά τα τμήματα του Τελωνειακού Δασμολογίου Εισαγωγής. Οικονομικό έτος 1997**

Σε εκατομμύρια δραχμές

	Τμήματα Τελωνειακού Δασμολογίου Εισαγωγής										
	Σύνολο Total	I	II	III	IV	V	VI	VII	VIII	IX	X
<b>Δασμοί</b>											
Ιανουάριος .....	3.757,3	87,7	81,3	36,8	210,7	9,7	155,9	139,8	38,8	25,5	21,4
Φεβρουάριος .....	3.661,3	60,1	122,8	93,4	149,9	4,5	113,3	101,9	36,3	17,9	31,2
Μάρτιος .....	3.861,7	84,0	110,4	60,7	187,5	6,3	151,4	121,5	32,8	19,4	25,5
Απρίλιος .....	4.245,0	119,9	133,5	38,8	173,0	5,9	222,4	135,5	52,1	22,4	29,4
Μάιος .....	4.278,3	121,5	98,5	77,9	199,6	7,3	114,9	111,0	52,1	33,7	34,8
Ιούνιος .....	3.893,3	152,7	68,6	26,6	158,8	6,0	136,8	138,2	43,6	12,4	32,4
Ιαν.-Ιούνιος .....	23.696,9	625,9	615,1	334,2	1.079,5	39,7	894,7	747,9	255,7	131,3	174,7
<b>Φόρος προστιθέμενης αξίας</b>											
Ιανουάριος .....	17.108,8	290,2	705,5	102,7	366,9	745,4	1.743,3	977,9	210,5	687,1	617,2
Φεβρουάριος .....	15.765,4	274,2	733,7	119,5	344,8	627,6	1.575,4	880,6	195,7	607,2	584,9
Μάρτιος .....	17.431,5	339,0	971,8	151,5	395,2	709,2	1.526,7	973,3	182,9	648,1	643,7
Απρίλιος .....	18.945,0	498,3	964,8	81,4	323,8	574,5	1.719,0	1.063,3	272,4	785,4	566,4
Μάιος .....	21.199,3	439,5	721,1	151,6	305,8	825,3	1.676,7	1.014,5	239,6	950,5	566,3
Ιούνιος .....	19.373,9	539,4	477,6	108,7	432,8	634,7	1.624,8	1.094,9	221,5	892,6	627,6
Ιαν.-Ιούνιος .....	109.823,9	2.380,6	4.574,5	715,4	2.169,3	4.116,7	9.865,9	6.004,5	1.322,6	4.570,9	3.606,1
<b>Φόροι καταναλώσεως και ρυθμιστικός</b>											
Ιανουάριος .....	363,3	—	15,9	—	3,8	0,8	24,0	—	—	—	—
Φεβρουάριος .....	437,3	—	132	—	—	83,3	—	—	—	—	—
Μάρτιος .....	396,3	—	24,4	—	—	1,3	—	—	—	—	—
Απρίλιος .....	824,8	—	53,4	—	321,1	101,5	6,3	—	—	—	—
Μάιος .....	492,8	—	53,0	—	0,7	—	0,1	—	—	—	—
Ιούνιος .....	378,5	—	26,7	—	21,8	2,3	0,1	—	—	—	—
Ιαν.-Ιούνιος .....	2.893,0	—	186,6	—	347,4	189,2	30,5	—	—	—	—

(1) Βλέπε σημείωση (1) του πίνακα Π: 6.

**Π: 8. Δασμοί και αξία εισαχθέντων αγαθών, κατά τα τμήματα του Τελωνειακού Δασμολογίου Εισαγωγής. Οικονομικό έτος 1997**

Σε εκατομμύρια δραχμές

	Τμήματα Τελωνειακού Δασμολογίου Εισαγωγής										
	Σύνολο Total	I	II	III	IV	V	VI	VII	VIII	IX	X
<b>Δασμοί και λοιποί φόροι</b>											
A' Τρίμηνο .....	62.782,8	1.135,3	2.779,2	564,7	1.658,7	2.188,2	5.290,1	3.195,0	697,0	2.005,2	1.924,0
B' Τρίμηνο .....	73.630,9	1.871,3	2.597,3	484,9	1.937,6	2.157,4	5.501,1	3.557,3	881,3	2.697,0	1.856,8
A' Εξάμηνο .....	136.413,7	3.006,6	5.376,5	1.049,6	3.596,3	4.345,6	10.791,2	6.752,3	1.578,3	4.702,2	3.780,8
<b>Αξία εισαγωγών</b>											
<b>α) Ολική</b>											
A' Τρίμηνο .....	467.372,4	10.664,2	29.044,3	2.557,5	13.427,1	93.566,3	38.943,1	15.459,4	8.342,4	11.910,7	10.634,9
B' Τρίμηνο .....	490.469,6	17.356,1	25.503,3	2.196,0	14.231,4	64.198,3	41.155,7	17.446,3	8.382,1	16.854,7	10.557,9
A' Εξάμηνο .....	957.842,0	28.020,3	54.547,6	4.753,5	27.658,5	157.764,6	80.098,8	32.905,7	16.724,5	28.765,4	21.192,8
<b>β) Δασμολογηθείσα</b>											
A' Τρίμηνο .....	360.978,8	10.570,2	28.981,8	2.520,9	13.321,7	12.991,0	37.986,3	15.369,0	3.587,4	11.909,9	10.410,9
B' Τρίμηνο .....	422.247,5	17.290,1	25.312,2	2.191,7	14.159,2	12.183,6	38.990,9	17.304,7	4.266,7	16.850,4	10.316,8
A' Εξάμηνο .....	783.226,3	27.860,3	54.294,0	4.712,6	27.480,9	25.174,6	76.977,2	32.673,7	7.854,1	28.760,3	20.727,7

**Import duties and other special taxes<sup>(1)</sup> on imported goods, collected at Custom-houses.  
Classification according to the Greek Customs Tariff. Fiscal year 1997**

In million drachmae

— Sections of Greek Customs Tariff											
XI	XII	XIII	XIV	XV	XVI	XVII	XVIII	XIX	XX	XXI	
											<b>Import duties</b>
642,9	296,3	63,9	2,8	135,0	490,2	1.080,9	131,5	1,1	104,7	—	January
707,8	375,5	39,8	4,0	167,3	420,0	983,6	115,4	1,9	114,7	—	February
720,5	329,6	42,2	4,3	151,8	437,2	1.152,6	127,5	8,1	88,3	—	March
641,8	295,8	39,4	4,3	169,8	557,7	1.321,8	147,0	3,8	130,7	—	April
603,8	155,5	46,7	6,5	174,9	825,2	1.326,2	135,1	11,4	141,4	—	May
518,1	113,4	45,8	3,4	162,1	727,6	1.301,3	119,6	3,8	122,1	—	June
3.834,9	1.566,1	277,8	25,3	960,9	3.457,9	7.166,4	776,1	30,1	701,9	—	Jan.-June
											<b>Value added tax</b>
1.773,1	617,1	536,0	60,6	2.265,7	3.023,8	798,1	976,9	5,2	601,1	4,6	January
1.847,4	779,3	384,1	59,9	1.859,4	2.744,4	631,9	888,6	6,3	618,6	2,0	February
2.033,5	690,1	438,3	67,9	2.505,9	2.978,2	596,8	984,1	39,6	552,2	3,4	March
1.985,4	595,5	446,5	74,8	2.809,8	3.489,3	812,9	1.079,4	8,2	791,1	2,9	April
1.917,3	355,5	421,7	68,9	3.524,8	4.959,3	1.101,5	1.056,5	44,9	851,4	6,6	May
1.637,9	257,6	431,3	61,4	3.035,5	4.527,5	989,6	980,6	22,7	772,7	2,4	June
11.194,6	3.295,1	2.657,9	393,5	16.001,1	21.722,5	4.930,8	5.966,1	126,9	4.187,1	21,9	Jan.-June
											<b>Consumption and regula- tory tax</b>
—	—	—	—	—	—	318,7	—	—	—	—	January
—	—	—	—	—	—	340,7	—	—	—	—	February
—	—	—	—	—	—	370,6	—	—	—	—	March
—	—	—	—	—	—	342,5	—	—	—	—	April
—	—	—	—	—	—	439,1	—	—	—	—	May
—	—	—	—	—	—	327,6	—	—	—	—	June
—	—	—	—	—	—	2.139,2	—	—	—	—	Jan.-June

(1) See footnote (1) of table II: 6.

**Import duties and value of imported goods, according to the Greek Customs Tariff.  
Fiscal year 1997**

In million drachmae

— Sections of Greek Customs Tariff											
XI	XII	XIII	XIV	XV	XVI	XVII	XVIII	XIX	XX	XXI	
											<b>Import duties and other taxes</b>
7.725,2	3.087,8	1.504,4	199,4	7.085,1	10.093,8	6.273,9	3.224,0	62,2	2.079,5	10,0	1st Quarter
7.304,4	1.773,2	1.431,5	219,3	9.876,8	15.086,7	7.962,5	3.518,1	95,0	2.809,5	12,0	2nd Quarter
15.029,6	4.861,0	2.935,9	418,7	16.961,9	25.180,5	14.236,4	6.742,1	157,2	4.889,0	22,0	1st Semester
											<b>Value of imports</b>
											a) Total
35.115,9	10.648,3	7.539,4	1.069,4	45.960,6	53.325,8	51.821,4	17.051,7	303,3	9.851,2	135,2	1st Quarter
35.641,1	6.129,1	7.207,8	1.128,8	59.269,4	77.341,3	53.627,1	18.386,6	546,0	13.097,7	213,5	2nd Quarter
70.757,0	16.777,4	14.747,2	2.198,2	105.230,0	130.667,1	105.448,5	35.438,3	849,3	22.948,9	348,7	1st Semester
											b) Taxed
34.563,8	10.648,3	7.509,7	1.032,9	44.746,4	48.490,2	39.534,2	16.562,8	288,2	9.821,8	131,2	1st Quarter
35.287,5	6.115,4	7.183,5	1.125,9	56.473,7	75.120,4	50.153,5	18.176,6	543,3	13.048,8	153,1	2nd Quarter
69.851,3	16.763,7	14.693,2	2.158,8	101.220,1	123.610,6	89.687,7	34.739,4	831,5	22.870,6	284,3	1st Semester

**Π: 9. Δασμοί και λοιποί ειδικοί φόροι<sup>(1)(2)</sup>, εισπραχθέντες, επί δασμολογηθέντων αγαθών, κατά χώρα προελεύσεως αυτών.  
Οικονομικό έτος 1997**

Σε εκατομμύρια δραχμές

Χώρα προελεύσεως	Δασμοί — Import duties						
	Ιανουάριος January	Φεβρουάριος February	Μάρτιος March	Απρίλιος April	Μάιος May	Ιούνιος June	Ιαν.- Ιούνιος Jan.-June
<b>Γενικό σύνολο</b> .....	<b>3.757,3</b>	<b>3.661,3</b>	<b>3.861,7</b>	<b>4.245,0</b>	<b>4.278,3</b>	<b>3.893,3</b>	<b>23.696,9</b>
<b>ΕΥΡΩΠΗ</b> .....	<b>257,3</b>	<b>202,6</b>	<b>248,1</b>	<b>304,4</b>	<b>209,1</b>	<b>201,2</b>	<b>1.422,7</b>
Χώρες ΕΕΕΣ <sup>(4)</sup> .....	3,7	3,6	8,9	28,1	22,0	4,7	71,0
Ελβετία .....	2,6	3,2	8,2	27,3	20,0	4,0	65,3
Ισλανδία .....	0,4	0,4	0,5	0,3	0,2	0,1	1,9
Νορβηγία .....	0,6	0,1	0,3	0,6	1,7	0,6	3,9
Ανατολική Ευρώπη .....	199,3	154,3	169,0	224,5	149,9	178,2	1.075,2
Αλβανία .....	19,1	19,4	22,1	20,2	15,7	19,2	115,7
Βουλγαρία .....	17,5	11,9	12,6	26,0	10,4	18,5	96,9
Ουκρανία .....	4,5	2,7	9,1	34,6	7,9	24,8	83,6
Ρωσία .....	112,8	81,8	100,5	100,4	90,6	76,1	562,2
Ουγγαρία .....	5,6	5,8	5,5	6,9	3,3	14,0	41,1
Πολωνία .....	0,9	0,6	2,9	1,4	2,1	1,6	9,5
Ρουμανία .....	9,8	4,2	7,1	5,6	7,6	11,4	45,7
Δημοκρατία της Τσεχίας .....	7,0	2,8	2,4	2,9	4,8	7,2	27,1
Σλοβακία .....	2,1	0,7	2,7	3,6	2,8	3,0	14,9
Λοιπές χώρες πρώην ΕΣΣΔ .....	19,9	24,4	4,2	23,0	4,9	2,4	78,8
Λοιπή Ευρώπη .....	54,4	44,7	70,1	51,8	37,2	18,3	276,5
<b>ΑΣΙΑ</b> .....	<b>2.741,1</b>	<b>2.683,9</b>	<b>2.779,9</b>	<b>3.072,6</b>	<b>3.177,9</b>	<b>2.898,2</b>	<b>17.353,6</b>
Ιαπωνία .....	928,8	908,7	1.025,9	1.184,7	1.178,9	1.244,9	6.471,9
Ισραήλ .....	2,7	1,3	3,8	3,9	2,7	3,3	17,7
Λοιπές χώρες .....	1.809,6	1.773,9	1.750,2	1.884,0	1.996,3	1.650,0	10.864,0
<b>ΑΦΡΙΚΗ</b> .....	<b>21,4</b>	<b>19,8</b>	<b>39,1</b>	<b>70,7</b>	<b>42,2</b>	<b>9,5</b>	<b>202,7</b>
<b>ΩΚΕΑΝΙΑ (Αυστραλία κλπ.)</b> .....	<b>12,2</b>	<b>25,5</b>	<b>14,0</b>	<b>17,9</b>	<b>14,6</b>	<b>59,9</b>	<b>144,1</b>
<b>ΑΜΕΡΙΚΗ</b> .....	<b>725,3</b>	<b>729,3</b>	<b>775,9</b>	<b>779,1</b>	<b>831,3</b>	<b>723,2</b>	<b>4.564,1</b>
Βραζιλία .....	54,4	68,4	60,3	85,5	47,0	70,2	385,8
Ηνωμ. Πολιτείες .....	583,5	565,0	604,6	582,0	641,6	564,9	3.541,6
Λοιπές χώρες .....	87,4	95,9	111,0	111,6	142,7	88,1	636,7
<b>ΔΙΑΦΟΡΟΙ (ακαθόριστες χώρες κλπ.)</b>	<b>—</b>	<b>0,3</b>	<b>4,6</b>	<b>0,2</b>	<b>3,1</b>	<b>1,4</b>	<b>9,6</b>

(1) Δεν περιλαμβάνονται οι δασμοί και λοιποί φόροι των προϊόντων διυλιστηρίων πετρελαίου που διατέθηκαν στο εμπόριο (βλέπε πίνακα Π: 12), καθώς και ο φόρος καταναλώσεως επί της ζάχαρης εγχώριας παραγωγής.

(2) Δεν περιλαμβάνονται οι δασμοί και λοιποί ειδικοί φόροι από χώρες της Ευρωπαϊκής Ενώσεως.

(3) Δεν περιλαμβάνονται οι διάφοροι υπέρ τρίτων φόροι και εισφορές.

(4) Χώρες της Ευρωπαϊκής Ενώσεως Ελεύθερων Συναλλαγών.



**Import duties and other special taxes<sup>(1)(2)</sup> collected, by country of origin of imported goods.  
Fiscal year 1997**

*In million drachmae*

Λοιποί φόροι κατά την εισαγωγή <sup>(3)</sup> — Other import taxes <sup>(3)</sup>							Country of origin
Ιανουάριος January	Φεβρουάριος February	Μάρτιος March	Απρίλιος April	Μάιος May	Ιούνιος June	Ιαν.-Ιούνιος Jan.-June	
<b>17.472,0</b>	<b>16.202,6</b>	<b>17.827,8</b>	<b>19.769,7</b>	<b>21.692,1</b>	<b>19.752,4</b>	<b>112.716,6</b>	<b>Grand total</b>
<b>5.722,2</b>	<b>5.116,4</b>	<b>6.097,7</b>	<b>6.868,4</b>	<b>7.502,6</b>	<b>6.562,4</b>	<b>31.307,3</b>	<b>EUROPE</b>
<i>1.019,6</i>	<i>1.303,4</i>	<i>1.287,0</i>	<i>1.589,2</i>	<i>1.678,4</i>	<i>1.444,5</i>	<i>8.322,1</i>	<i>EFTA Countries<sup>(4)</sup></i>
876,0	1.118,2	1.149,5	1.423,9	1.419,5	1.323,3	7.310,4	Switzerland
14,2	21,5	20,5	10,3	7,0	5,2	78,7	Iceland
129,4	163,7	116,9	155,0	251,9	116,1	933,0	Norway
<i>3.041,4</i>	<i>2.551,6</i>	<i>3.270,1</i>	<i>3.985,3</i>	<i>4.367,8</i>	<i>3.558,6</i>	<i>20.774,8</i>	<i>Eastern Europe</i>
37,2	37,1	54,6	125,1	104,3	104,1	462,4	Albania
968,0	776,0	1.023,8	1.329,9	1.334,8	1.035,9	6.468,4	Bulgaria
44,1	72,8	172,7	289,7	262,8	222,2	1.064,3	Ukraine
834,3	436,2	598,7	551,2	610,6	617,2	3.648,2	Russia
203,1	289,0	265,0	289,7	312,2	338,5	1.697,5	Hungary
134,8	70,7	103,7	157,6	275,3	193,3	935,4	Poland
298,0	441,8	622,8	634,1	771,1	497,4	3.265,2	Romania
325,2	312,1	317,1	312,4	372,3	304,7	1.943,8	Czech Republic
126,8	71,1	78,5	127,7	161,1	120,4	685,6	Slovakia
69,9	45,1	33,2	167,9	159,6	124,8	600,5	Other countries of former USSR
<i>1.661,3</i>	<i>1.261,3</i>	<i>1.540,6</i>	<i>1.293,9</i>	<i>1.456,4</i>	<i>1.559,3</i>	<i>8.772,8</i>	<i>Other European Countries</i>
<b>7.174,7</b>	<b>6.931,6</b>	<b>6.980,0</b>	<b>7.702,5</b>	<b>9.021,4</b>	<b>8.128,9</b>	<b>45.939,1</b>	<b>ASIA</b>
1.489,2	1.394,1	1.506,9	1.842,2	2.088,5	2.099,5	10.420,4	Japan
307,7	270,5	333,9	383,4	388,6	439,7	2.123,8	Israel
5.377,8	5.267,0	5.139,2	5.476,9	6.544,3	5.589,7	33.394,9	Others
<b>1.044,6</b>	<b>942,7</b>	<b>1.123,4</b>	<b>1.214,4</b>	<b>1.253,8</b>	<b>1.109,8</b>	<b>6.688,7</b>	<b>AFRICA</b>
<b>148,7</b>	<b>157,3</b>	<b>113,4</b>	<b>180,5</b>	<b>214,1</b>	<b>325,3</b>	<b>1.139,3</b>	<b>OCEANIA (Australia, etc.)</b>
<b>3.381,7</b>	<b>3.054,1</b>	<b>3.512,7</b>	<b>3.803,5</b>	<b>3.699,7</b>	<b>3.625,5</b>	<b>21.077,2</b>	<b>AMERICA</b>
175,9	156,3	170,2	277,8	223,7	323,8	1.327,7	Brazil
2.524,3	2.282,0	2.704,4	2.916,3	2.689,4	2.323,5	15.439,9	USA
681,5	615,8	638,1	609,4	786,6	978,2	4.309,6	Others
<b>0,1</b>	<b>0,6</b>	<b>0,8</b>	<b>0,4</b>	<b>0,5</b>	<b>0,6</b>	<b>3,0</b>	<b>MISCELLANEOUS (unspecified countries, etc.)</b>

(1) Not including the duties and other taxes collected from the sale of products of the oil refineries (see table II: 12), and consumption tax on sugar of local production.

(2) Not including import duties and other special taxes from European Union members.

(3) Not including contributions and other taxes in favour of third parties.

(4) European Free Trade Association countries.

**Π: 10. Δασμοί και λοιποί ειδικοί φόροι<sup>(1)(2)</sup>, διαφυγόντες, επί δασμολογηθέντων αγαθών, κατά χώρα προελεύσεως αυτών.  
Οικονομικό έτος 1997**

Σε εκατομμύρια δραχμές

Χώρα προελεύσεως	Δασμοί — Import duties						
	Ιανουάριος January	Φεβρουάριος February	Μάρτιος March	Απρίλιος April	Μάιος May	Ιούνιος June	Ιαν.- Ιούνιος Jan.-June
<b>Γενικό σύνολο</b> .....	<b>132,3</b>	<b>77,9</b>	<b>124,9</b>	<b>140,8</b>	<b>139,7</b>	<b>164,1</b>	<b>779,8</b>
<b>ΕΥΡΩΠΗ</b> .....	<b>47,5</b>	<b>7,5</b>	<b>44,3</b>	<b>83,0</b>	<b>56,3</b>	<b>67,7</b>	<b>306,4</b>
<i>Χώρες ΕΕΕΣ<sup>(4)</sup></i> .....	<i>3,0</i>	<i>2,4</i>	<i>0,5</i>	<i>4,4</i>	<i>5,9</i>	<i>0,9</i>	<i>17,1</i>
Ελβετία .....	3,0	2,4	0,5	4,0	5,9	0,9	16,8
Ισλανδία .....	—	—	—	—	—	—	—
Νορβηγία .....	—	—	—	0,3	—	—	0,4
<i>Ανατολική Ευρώπη</i> .....	<i>10,0</i>	<i>3,2</i>	<i>42,2</i>	<i>75,1</i>	<i>49,4</i>	<i>65,1</i>	<i>245,0</i>
Αλβανία .....	0,1	0,4	0,4	0,1	0,1	—	1,0
Βουλγαρία .....	0,5	0,9	0,4	0,9	1,5	0,5	4,8
Ουκρανία .....	—	0,4	25,3	43,0	—	26,2	94,9
Ρωσία .....	7,8	0,5	13,7	26,5	44,7	33,8	127,0
Ουγγαρία .....	—	—	—	—	—	1,3	1,4
Πολωνία .....	0,3	0,3	1,6	0,2	0,1	2,0	4,4
Ρουμανία .....	—	0,6	0,2	0,3	0,4	0,1	1,6
Δημοκρατία της Τσεχίας .....	—	—	—	—	—	0,2	0,2
Σλοβακία .....	—	—	0,4	4,0	1,4	—	5,8
Λοιπές χώρες πρώην ΕΣΣΔ .....	1,3	0,2	0,2	0,2	1,2	0,8	3,9
<i>Λοιπή Ευρώπη</i> .....	<i>34,5</i>	<i>1,8</i>	<i>1,6</i>	<i>3,6</i>	<i>1,0</i>	<i>1,7</i>	<i>44,2</i>
<b>ΑΣΙΑ</b> .....	<b>21,8</b>	<b>13,4</b>	<b>19,9</b>	<b>14,8</b>	<b>18,3</b>	<b>16,6</b>	<b>104,8</b>
Ιαπωνία .....	3,9	2,3	3,8	2,0	2,3	2,8	17,0
Ισραήλ .....	0,1	—	—	1,6	—	—	1,7
Λοιπές χώρες .....	17,8	11,1	16,1	11,2	16,0	13,8	86,1
<b>ΑΦΡΙΚΗ</b> .....	<b>0,8</b>	<b>0,9</b>	<b>3,3</b>	<b>0,7</b>	<b>0,1</b>	<b>0,2</b>	<b>6,1</b>
<b>ΩΚΕΑΝΙΑ (Αυστραλία κλπ.)</b> .....	<b>—</b>	<b>0,1</b>	<b>—</b>	<b>0,1</b>	<b>0,5</b>	<b>—</b>	<b>0,6</b>
<b>ΑΜΕΡΙΚΗ</b> .....	<b>62,2</b>	<b>56,1</b>	<b>57,4</b>	<b>42,2</b>	<b>64,5</b>	<b>79,6</b>	<b>362,0</b>
Βραζιλία .....	—	0,1	—	0,1	1,1	—	1,3
Ηνωμ. Πολιτείες .....	29,8	39,6	43,8	21,2	49,2	68,4	252,1
Λοιπές χώρες .....	32,4	16,4	13,6	20,9	14,2	11,2	108,6
<b>ΔΙΑΦΟΡΟΙ (ακαθόριστες χώρες κλπ.)</b> .....	<b>—</b>	<b>—</b>	<b>—</b>	<b>—</b>	<b>—</b>	<b>—</b>	<b>—</b>

(1) Δεν περιλαμβάνονται οι δασμοί και λοιποί φόροι των προϊόντων διυλιστηρίων πετρελαίου που διατέθηκαν στο εμπόριο (βλέπε πίνακα Π: 12), καθώς και ο φόρος καταναλώσεως ζάχαρης εγχώριας παραγωγής. Επίσης, δεν περιλαμβάνονται οι δασμοί και λοιποί φόροι των παραλαμβανόμενων εφοδίων των υπό ελληνική σημαία πλοίων, τα οποία εκτελούν πλόες εξωτερικού ή μικτούς.

(2) Βλέπε υποσημείωση (2) του πίνακα Π: 9.

(3) Βλέπε υποσημείωση (3) του πίνακα Π: 9.

(4) Βλέπε υποσημείωση (4) του πίνακα Π: 9.



Non-collected import duties and other special taxes<sup>(1)(2)</sup> on taxed goods, by country of origin.

Fiscal year 1997

In million drachmae

Λοιποί φόροι κατά την εισαγωγή <sup>(3)</sup> —Other import taxes <sup>(3)</sup>							Country of origin
Ιανουάριος January	Φεβρουάριος February	Μάρτιος March	Απρίλιος April	Μάιος May	Ιούνιος June	Ιαν.– Ιούνιος Jan.– June	
<b>1.977,7</b>	<b>1.881,9</b>	<b>1.638,7</b>	<b>1.236,4</b>	<b>1.869,4</b>	<b>1.638,8</b>	<b>10.242,9</b>	<b>Grand total</b>
<b>408,6</b>	<b>488,5</b>	<b>299,2</b>	<b>375,4</b>	<b>351,0</b>	<b>511,3</b>	<b>2.434,0</b>	<b>EUROPE</b>
57,9	111,7	9,0	34,9	85,5	27,9	326,8	EFTA countries <sup>(4)</sup>
57,7	110,5	9,0	24,6	83,7	25,9	311,1	Switzerland
—	—	—	—	—	—	—	Iceland
0,3	1,2	—	10,3	1,8	2,0	15,6	Norway
278,0	369,7	287,4	325,3	261,5	392,6	1.914,6	Eastern Europe
0,4	1,3	1,2	0,3	0,5	0,2	3,8	Albania
29,9	16,8	21,8	4,1	8,6	11,4	92,7	Bulgaria
—	—	49,8	90,5	5,2	77,2	222,7	Ukraine
228,5	319,2	190,0	172,5	214,3	278,6	1.403,0	Russia
—	0,9	1,3	—	0,6	2,8	5,6	Hungary
5,5	19,8	14,8	21,8	19,7	16,5	98,2	Poland
0,9	9,9	5,5	7,4	1,5	3,0	28,2	Romania
3,1	1,6	0,8	3,9	2,6	2,7	14,6	Czech Republic
—	—	2,1	23,7	8,2	—	34,0	Slovakia
9,7	0,2	—	1,0	0,3	0,3	11,4	Other countries of former USSR
72,7	7,1	2,9	15,2	4,1	90,8	192,7	Other European countries
<b>598,0</b>	<b>558,8</b>	<b>356,2</b>	<b>251,3</b>	<b>594,3</b>	<b>405,9</b>	<b>2.764,5</b>	<b>ASIA</b>
19,4	8,1	15,3	6,7	3,8	8,5	61,8	Japan
0,3	0,2	0,3	4,4	0,3	13,4	1,9	Israel
578,3	550,5	340,6	240,2	590,2	384,0	2.700,8	Others
<b>484,6</b>	<b>183,9</b>	<b>413,5</b>	<b>233,5</b>	<b>453,0</b>	<b>123,5</b>	<b>1.891,9</b>	<b>AFRICA</b>
—	<b>0,8</b>	<b>2,4</b>	<b>0,7</b>	<b>3,8</b>	<b>0,2</b>	<b>7,8</b>	<b>OCEANIA (Australia, etc.)</b>
<b>486,5</b>	<b>649,8</b>	<b>567,4</b>	<b>375,5</b>	<b>467,2</b>	<b>598,1</b>	<b>3.144,6</b>	<b>AMERICA</b>
0,2	2,4	0,6	2,1	0,8	1,4	7,5	Brazil
345,5	492,0	452,1	268,8	351,2	544,6	2.454,1	USA
140,8	155,4	114,7	104,6	115,2	52,1	683,0	Others
—	—	—	—	—	—	—	<b>MISCELLANEOUS (unspecified countries, etc.)</b>

(1) Not including the duties and other taxes collected from the sale of products of the oil refineries (see table II: 12), and consumption tax on sugar of local production. Excluding also duties and other taxes on supplies of vessels under greek flag engaged in foreign or mixed traffic.

(2) See footnote (2) of table II: 9.

(3) See footnote (3) of table II: 9.

(4) See footnote (4) of table II: 9.



**Π: 11. Δασμοί και λοιποί ειδικοί φόροι<sup>(1)</sup>, μη εισπραχθέντες υπό των Τελωνείων, λόγω ειδικής νομοθετικής απαλλαγής, επί εισαχθέντων αγαθών, καθώς και αξία αυτών CIF, κατά τα τμήματα του Τελωνειακού Δασμολογίου Εισαγωγής. Οικονομικό έτος 1997**

Σε εκατομμύρια δραχμές

Τμήματα Τελωνειακού Δασμολογίου Εισαγωγής	Αξία μη δασμολογηθείσα Value not subject to taxation							Δασμοί μη εισπραχθέντες		
	Ιανουάριος January	Φεβρουάριος February	Μάρτιος March	Απρίλιος April	Μάιος May	Ιούνιος June	Ιαν.-Ιούνιος Jan.-June	Ιανουάριος January	Φεβρουάριος February	Μάρτιος March
<b>Σύνολο</b> .....	<b>40.947,2</b>	<b>37.281,1</b>	<b>28.165,3</b>	<b>16.626,2</b>	<b>32.922,1</b>	<b>18.673,8</b>	<b>174.615,7</b>	<b>132,3</b>	<b>77,9</b>	<b>124,9</b>
I .....	84,5	5,6	3,8	58,0	3,9	4,1	160,0	14,5	0,2	0,3
II .....	50,4	12,1	—	11,1	179,9	—	253,6	0,2	0,3	—
III .....	20,9	11,3	4,4	4,3	—	—	40,9	2,5	0,2	0,2
IV .....	33,5	28,1	43,8	29,8	11,0	31,4	177,6	1,7	0,3	—
V .....	34.944,8	22.955,4	22.675,1	12.214,4	27.547,0	12.253,2	132.590,0	—	—	0,1
VI .....	406,5	153,3	397,0	679,0	753,4	732,4	3.121,6	36,1	5,0	27,1
VII .....	54,5	14,4	21,4	45,1	79,0	17,5	232,0	0,8	1,5	0,6
VIII .....	1.491,7	1.655,5	1.607,8	1.117,0	1.568,7	1.429,7	8.870,4	21,9	25,0	23,0
IX .....	0,8	—	—	0,5	1,4	2,4	5,1	—	—	—
X .....	20,8	202,4	0,7	31,2	207,2	2,7	465,1	—	—	—
XI .....	250,9	141,4	159,8	130,4	68,4	154,8	905,7	17,7	10,0	11,2
XII .....	—	—	—	—	13,6	—	13,7	—	—	—
XIII .....	16,6	7,9	5,3	10,9	2,9	10,5	54,0	0,5	—	—
XIV .....	—	—	36,5	—	2,9	—	39,4	—	—	—
XV .....	370,9	207,2	636,2	465,7	462,2	1.867,7	4.009,9	8,6	5,1	18,2
XVI .....	2.191,7	2.345,6	298,3	248,5	1.371,1	601,2	7.056,5	2,4	12,6	2,9
XVII .....	723,4	9.400,6	2.163,1	1.435,0	598,4	1.440,3	15.760,8	19,3	14,5	38,0
XVIII .....	258,8	133,4	96,8	80,3	49,8	79,9	698,9	5,3	2,9	3,0
XIX .....	0,2	—	14,9	2,4	0,1	0,1	17,8	—	—	0,4
XX .....	22,3	7,0	0,2	2,1	1,0	45,8	78,3	0,8	0,3	—
XXI .....	4,0	—	—	60,5	—	—	64,4	—	—	—

(1) Βλέπε υποσημείωση (1) του πίνακα Π: 10.

(2) Βλέπε υποσημείωση (3) του πίνακα Π: 9.





**Import duties and other special taxes<sup>(1)</sup> on imported goods not collected at Custom - houses, because of legislative exemption, and their CIF value.**

**Classification by sections of the Greek Customs Tariff. Fiscal year 1997**

*In million drachmae*

— Import duties not collected				Λοιποί φόροι εισαγωγής μη εισπραχθέντες (2) Other import taxes not collected							Sections of Greek Customs Tariff
Απρίλιος April	Μάιος May	Ιούνιος June	Ιαν.-Ιούνιος Jan.-June	Ιανουάριος January	Φεβρουάριος February	Μάρτιος March	Απρίλιος April	Μάιος May	Ιούνιος June	Ιαν.-Ιούνιος Jan. - June	
<b>140,8</b>	<b>139,7</b>	<b>164,1</b>	<b>779,8</b>	<b>1.977,7</b>	<b>1.881,9</b>	<b>1.638,7</b>	<b>1.236,4</b>	<b>1.869,4</b>	<b>1.638,8</b>	<b>10.242,9</b>	<b>Total</b>
9,8	0,3	—	25,1	9,2	3,2	0,4	7,5	0,4	0,4	21,1	I
0,1	0,3	—	0,9	4,1	0,9	—	0,9	21,6	—	27,5	II
0,2	—	—	3,0	2,2	2,1	0,8	0,8	—	—	5,9	III
0,3	1,5	1,6	5,5	4,1	4,7	6,7	4,8	1,0	3,9	25,1	IV
—	0,1	2,4	2,7	1.162,2	865,0	700,0	500,0	1.000,5	523,5	4.751,2	V
55,4	66,3	53,8	243,7	80,4	31,6	59,7	130,4	145,2	141,3	588,6	VI
2,9	1,4	0,3	7,4	10,0	2,8	3,8	8,3	14,4	3,2	42,6	VII
15,4	23,0	15,0	123,3	267,3	282,7	278,3	191,7	279,1	223,4	1.522,6	VIII
—	—	—	—	0,1	—	—	0,1	0,3	0,4	0,9	IX
0,9	1,4	—	2,3	3,8	36,5	0,1	5,8	37,5	0,5	84,2	X
11,2	4,9	10,7	65,6	48,5	27,0	30,2	21,8	13,2	28,0	168,7	XI
—	1,3	—	1,3	—	—	—	—	0,1	—	0,1	XII
—	—	0,6	1,2	1,9	1,4	0,8	2,0	0,5	2,0	8,6	XIII
—	—	—	—	—	—	6,6	—	0,5	—	7,1	XIV
21,3	16,1	54,4	123,7	67,0	34,9	118,0	85,4	84,0	347,3	736,7	XV
6,0	2,6	8,4	34,8	203,1	335,3	53,5	32,0	189,5	110,0	923,5	XVI
13,9	18,9	13,6	118,2	96,9	232,9	368,9	235,1	75,4	232,4	1.241,6	XVII
3,3	1,6	3,1	19,2	12,3	20,7	8,1	4,3	5,8	14,3	65,5	XVIII
—	—	—	0,5	—	—	2,8	0,4	—	—	3,3	XIX
0,1	—	0,2	1,4	4,2	—	—	0,2	0,2	8,1	12,8	XX
—	—	—	—	0,3	—	—	4,8	—	—	5,2	XXI

(1) See footnote (1) of table II: 10.

(2) See footnote (3) of table II: 9.



**Π: 12. Ποσότητα, αξία και δασμοί, εισπραχθέντες ή μη, επί των διατεθέντων προϊόντων των διυλιστηρίων πετρελαίου. Οικονομικό έτος 1997**

Ποσότητα σε τόνους και σε χιλιάδες λίτρα  
Αξία, δασμοί και φόροι σε εκατομμύρια δραχμές

	Δασμολογηθέντα Subject to duties						
	Ιανουάριος January	Φεβρουάριος February	Μάρτιος March	Απρίλιος April	Μάιος May	Ιούνιος June	Ιαν.-Ιούνιος Jan.-June
<b>Σύνολο</b>							
Ποσότητα (χιλ. λίτρα) (τόνοι)	—	—	—	—	—	—	—
Αξία	11.684	7.348	6.647	8.454	6.257	28.280	68.670
Δασμοί	774,6	479,0	317,6	358,4	260,9	775,7	2.966,2
Φόρος προστιθέμενης αξίας (ΦΠΑ)	—	—	—	—	—	—	—
Ειδικός φόρος καταναλώσεως	123,6	71,7	55,1	59,2	44,6	49,7	403,8
	198,1	196,9	83,0	105,8	42,6	46,2	672,5
<b>α) Πετρέλαιο φωτιστικό</b>							
Ποσότητα (τόνοι)	2.070	2.048	787	996	407	504	6.812
Αξία	124,4	112,9	40,3	49,3	21,4	27,1	375,5
Δασμοί	—	—	—	—	—	—	—
Ειδικός φόρος καταναλώσεως	175,6	183,0	70,8	91,7	32,7	39,1	592,9
<b>β) Νάφθα, μοτορίνη</b>							
Ποσότητα (χιλ. λίτρα)	—	—	—	—	—	—	—
Αξία	—	—	—	—	—	—	—
Δασμοί	—	—	—	—	—	—	—
Ειδικός φόρος καταναλώσεως	—	—	—	—	—	—	—
<b>γ) Υπολείμματα νάφθας</b>							
Ποσότητα (τόνοι)	—	—	—	—	—	20.503	20.503
Αξία	—	—	—	—	—	504,5	504,5
Δασμοί	—	—	—	—	—	—	—
Ειδικός φόρος καταναλώσεως	—	—	—	—	—	—	—
<b>δ) Βενζίνη, γενικώς</b>							
Ποσότητα (χιλ. λίτρα)	—	—	—	—	—	—	—
Αξία	—	—	—	—	—	—	—
Δασμοί	—	—	—	—	—	—	—
Ειδικός φόρος καταναλώσεως	—	—	—	—	—	—	—
<b>ε) Άσφαλτος</b>							
Ποσότητα (τόνοι)	4.406	2.016	3.036	4.192	3.481	5.690	22.821
Αξία	113,2	56,0	84,4	113,9	99,7	154,0	621,1
Δασμοί	—	—	—	—	—	—	—
Φόρος προστιθέμενης αξίας (ΦΠΑ)	20,9	10,1	15,2	20,5	17,4	27,7	111,8
Ειδικός φόρος καταναλώσεως	—	—	—	—	—	—	—
<b>στ) Αέρια πετρελαίου</b>							
Ποσότητα (τόνοι)	5.208	3.284	2.824	3.266	2.369	1.583	18.534
Αξία	537,0	310,1	192,9	195,2	139,8	90,1	1.465,1
Δασμοί	—	—	—	—	—	—	—
Φόρος προστιθέμενης αξίας (ΦΠΑ)	102,7	61,6	39,9	38,7	27,2	22,0	292,0
Ειδικός φόρος καταναλώσεως	22,5	13,9	12,2	14,1	9,9	7,1	79,6

**Σημείωση:** Από 22-4-1980 ο εισαγωγικός δασμός, ο ΦΚΕ και ο φόρος καταναλώσεως επί των πετρελαιοειδών συγχωνεύθηκαν σε ενιαίο ειδικό φόρο καταναλώσεως, βάσει του Ν. 1038/80. Όπου παρουσιάζεται δασμός, αφορά πετρελαιοειδή εισαγόμενα από το εξωτερικό.

(1) Δεν περιλαμβάνονται οι δασμοί και λοιποί φόροι των παραλαμβανόμενων εφοδίων των υπό ελληνική σημαία πλοίων, τα οποία εκτελούν πλώρες εξωτερικού ή μικτούς.

**Quantity, value and duties, collected or not, on sales of goods produced  
by the oil refineries. Fiscal year 1997**

*Quantity in tons and in thousand litres  
Value, duties and taxes in million drachmae*

Μη δασμολογηθέντα (1) Not subject to duties							Total
Ιανουάριος January	Φεβρουάριος February	Μάρτιος March	Απρίλιος April	Μάιος May	Ιούνιος June	Ιαν.- Ιούνιος Jan.-June	
—	—	—	—	—	—	—	<b>Total</b>
9.380	4.183	25.844	13.099	49.716	101.715	203.938	(th. litres) } Quantity
533,8	204,3	1.253,8	568,8	1.747,2	3.224,8	7.532,8	} Value
—	—	—	—	—	—	—	Duties
—	—	—	—	—	—	—	Value added tax (VAT)
547,3	258,5	486,3	687,0	955,2	1.442,9	4.377,1	Special consumption tax
							<b>a) Kerosene</b>
8.773	3.443	23.124	9.652	16.636	28.451	90.080	Quantity (tons)
513,8	182,3	1.179,3	465,8	878,1	1.364,4	4.583,8	Value
—	—	—	—	—	—	—	Duties
547,3	258,5	486,3	687,0	955,2	1.442,9	4.377,1	Special consumption tax
							<b>b) Diesel oil</b>
—	—	—	—	—	—	—	Quantity (th. litres)
—	—	—	—	—	—	—	Value
—	—	—	—	—	—	—	Duties
—	—	—	—	—	—	—	Special consumption tax
							<b>c) Mazout (crude oil)</b>
—	—	—	—	20.365	60.354	80.719	Quantity (tons)
—	—	—	—	510,5	1.499,4	2.009,9	Value
—	—	—	—	—	—	—	Duties
—	—	—	—	—	—	—	Special consumption tax
							<b>d) Gasoline in general</b>
—	—	—	—	—	—	—	Quantity (th. litres)
—	—	—	—	—	—	—	Value
—	—	—	—	—	—	—	Duties
—	—	—	—	—	—	—	Special consumption tax
							<b>e) Asphalt</b>
607	740	2.720	3.447	12.715	12.910	33.139	Quantity (tons)
20,0	22,0	74,5	103,0	358,6	361,0	939,1	Value
—	—	—	—	—	—	—	Duties
—	—	—	—	—	—	—	Value added tax (VAT)
—	—	—	—	—	—	—	Special consumption tax
							<b>f) Petrol gases</b>
—	—	—	—	—	—	—	Quantity (tons)
—	—	—	—	—	—	—	Value
—	—	—	—	—	—	—	Duties
—	—	—	—	—	—	—	Value added tax (VAT)
—	—	—	—	—	—	—	Special consumption tax

**Note:** Starting with 22-4-1980 the import duties, the turnover tax and consumption tax of petroleum derivatives were amalgamated into one special consumption tax, according to Law 1038/80. Import duties concern petroleum derivatives imported.

(1) Not including duties and other taxes on supplies of vessels under Greek flag engaged in foreign or mixed traffic.

ΠΙ: 13. Δασμοί και λοιποί ειδικοί φόροι, μη εισπραχθέντες, λόγω ειδικής νομοθετικής απαλλαγής, επί εισαγθέντων αγαθών, καθώς και ποσότητα και αξία αγαθών CIF, κατά κύριους τομείς δραστηριότητας των δικαιούχων ατελείας. Οικονομικό έτος 1997

Import duties and other special taxes on imported goods not collected, because of legislative exemption. Quantity and CIF value of the goods, by main activity sectors of beneficiaries. Fiscal year 1997

Κύριοι τομείς δραστηριότητας των δικαιούχων ατελείας(1)	Ποσότητα Quantity			Αξία Value			Σύνολο δασμών και φόρων (2)			Main activity sectors of beneficiaries (1)
	A' Τρίμηνο 1st Quarter	B' Τρίμηνο 2nd Quarter	A' Εξάμηνο 1st Semester	A' Τρίμηνο 1st Quarter	B' Τρίμηνο 2nd Quarter	A' Εξάμηνο 1st Semester	A' Τρίμηνο 1st Quarter	B' Τρίμηνο 2nd Quarter	A' Εξάμηνο 1st Semester	
	2.221.498	1.517.667	3.739.165	106.393,6	68.222,1	174.615,7	5.833,4	5.189,3	11.022,7	
Σύνολο .....	9	83	92	17,4	143,9	161,3	5,8	32,7	38,5	Total
1. Δημοσίου, Εκκλησίας, Οργανισμών Τοπικής Αυτοδιοίκησης .....	69	—	69	3,5	0,7	4,2	0,6	0,1	0,7	1. State, Church, Local Administration Authorities
2. Γεωργίας, κτηνοτροφίας και δασών .....	—	1	1	—	0,1	0,1	—	—	—	2. Agriculture, Livestock, Forestry
3. Διεθνών σχέσεων .....	1	4	5	13,2	26,4	39,6	3,0	5,8	8,8	3. International relations
4. Εθνικής ασφαλείας .....	5	4	9	15,4	32,0	47,4	1,5	3,2	4,7	4. National security
5. Προσελκύσεως ξένων κεφαλαίων .....	—	—	—	—	—	—	—	—	—	5. Attraction of foreign capital
6. Φυσικής ενέργειας .....	—	—	—	—	—	—	—	—	—	6. Energy
7. Εκπαίδευσης και επιστημονικής έρευνας .....	—	—	—	—	—	—	—	—	—	7. Education/training, Scientific research
8. Υγείας, πρόνοιας και κοινωνικής αντιλήψεως .....	—	—	—	5,3	3,0	8,3	0,2	0,2	0,4	8. Health and social welfare institutions
9. Εμπορικής ναυτιλίας και αλιείας .....	46	8	54	8.602,4	30,8	8.633,2	114,6	5,7	120,3	9. Mercantile marine and fishery
10. Βιομηχανίας .....	—	—	—	—	—	—	—	—	—	10. Industry
11. Μεταφορών, επικοινωνιών, τύπου .....	2.197.205	1.455.302	3.652.507	87.974,1	56.023,0	143.997,1	3.812,2	2.695,0	6.507,2	11. Transports, communications, press
12. Τελειοποίηση ενεργητική .....	20.007	57.647	77.654	7.405,5	9.219,3	16.624,8	1.485,0	1.980,3	3.465,3	12. Contract work (active)
13. Ειδικών προσωπικών απαλλαγών .....	205	681	886	474,3	735,1	1.209,4	56,0	132,8	188,8	13. Special personal tax exemptions
14. Λοιπών δασολογικών απαλλαγών .....	3.196	2.625	5.821	565,9	728,8	1.294,7	68,5	106,2	174,7	14. Other forestry exemptions
15. Προσορικής εισαγωγής (ελεύθερης χρήσης) .....	50	266	316	439,5	155,5	595,0	95,5	34,7	130,2	15. Provision
16. Λοιποί δικαιούχοι .....	706	1.044	1.750	877,3	1.123,3	2.000,6	190,4	192,6	383,0	16. Other beneficiaries

Σημείωση: Στον πίνακα αυτό δεν περιλαμβάνονται τα εξ αντικείμενου απαλλασσόμενα αγαθά.

(1) Ανάληψη των κατηγοριών δικαιούχων ατελείας βλέπε στο τέλος του παρόντος Δελτίου.

(2) Δεν περιλαμβάνονται οι διάφοροι υπέρ τρίτων φόροι και εισφορές. Επίσης, δεν περιλαμβάνονται οι δασμοί και λοιποί φόροι των προϊόντων διυλιστηρίων πετρελαίου, που διατέθηκαν στο εμπόριο (βλέπε πίνακα ΠΙ: 12), καθώς και ο φόρος καταναλωτικής ζήτησης εγχώριας παραγωγής. Τέλος, δεν περιλαμβάνονται οι δασμοί και λοιποί φόροι των παραλαμβάνομενων εφοδίων των υπό ελληνική σημαία πλοίων, τα οποία επείλυν, πλοές εξωτερικού ή μικτούς.

Note: This table does not include goods normally not subject to taxation.

(1) For an analysis of exemption beneficiaries see special list at the end of the Bulletin.

(2) Not including contributions and other taxes in favour of third parties. Excluding also duties and other taxes collected from the sale of products of the Oil Refineries (see table ΠΙ: 12) and from sugar of local production. Excluding also the duties and other taxes on supplies of vessels under Greek flag engaged in foreign or mixed traffic.

**Π: 14. Φορολογηθείσες ποσότητες τσιγάρων και εισπραχθέντες φόροι.<sup>(1)</sup> Οικονομικό έτος 1997**  
**Cigarettes quantities subject to taxation and taxes collected thereon.<sup>(1)</sup> Fiscal year 1997**

Ποσότητα σε φορολογικές μονάδες  
 Φόρος σε εκατομμύρια δραχμές

Quantity in tax units  
 Tax in million drachmae

	Ιανουάριος January	Φεβρουάριος February	Μάρτιος March	Απρίλιος April	Μάιος May	Ιούνιος June	Ιαν.-Ιούνιος Jan.-June	
<b>1. Σύνολο τσιγάρων (ποσότητα)</b>	<b>2.736.677</b>	<b>1.556.196</b>	<b>2.113.462</b>	<b>2.534.650</b>	<b>2.409.647</b>	<b>2.456.902</b>	<b>13.807.534</b>	<b>1. Cigarettes (quantity)</b>
α) Εγχώριας παραγωγής . . . .	1.800.907	1.074.122	1.354.799	1.652.801	1.580.853	1.597.449	9.060.931	a) Local production
β) Αλλοδαπής προελεύσεως <sup>(2)</sup>	935.770	482.074	758.663	881.849	828.794	859.453	4.746.603	b) Foreign origin <sup>(2)</sup>
<b>2. Φόροι τσιγάρων εγχώριας παραγωγής</b>	<b>30.760,5</b>	<b>40.610,6</b>	<b>25.608,5</b>	<b>31.064,5</b>	<b>29.565,8</b>	<b>29.895,6</b>	<b>187.505,5</b>	<b>2. Taxes on cigarettes of local production</b>
α) Ειδικός φόρος καταναλώσεως (ΕΦΚ)	24.765,7	16.487,2	20.489,9	24.871,5	23.762,8	24.012,7	134.389,8	a) Special consumption tax
β) Φόρος προστιθέμενης αξίας (ΦΠΑ)	5.958,9	3.818,1	5.091,6	6.159,9	5.771,4	5.851,0	32.650,9	b) Value added tax (VAT)
γ) Εισφορά υπέρ ΟΓΑ . . . . .	35,9	20.305,3	27,0	33,1	31,6	31,9	20.464,8	c) Contribution to the Farmer's Social Insurance Organization
<b>3. Φόροι τσιγάρων αλλοδαπής προελεύσεως<sup>(2)</sup></b>	<b>17.759,8</b>	<b>9.286,4</b>	<b>14.690,8</b>	<b>17.796,8</b>	<b>16.720,6</b>	<b>17.076,5</b>	<b>93.330,9</b>	<b>3. Taxes on cigarettes of foreign origin<sup>(2)</sup></b>
α) Ειδικός φόρος καταναλώσεως (ΕΦΚ)	14.067,5	7.314,9	11.627,7	14.119,9	13.277,4	13.449,1	73.856,5	a) Special consumption tax
β) Φόρος προστιθέμενης αξίας (ΦΠΑ)	3.692,3	1.971,5	3.063,1	3.676,9	3.443,2	3.627,4	19.474,4	b) Value added tax (VAT)

Σημείωση: 1 φορολογική μονάδα=1.000 τεμάχια τσιγάρων.

(1) Περιλαμβάνονται όλες οι ειδικές φορολογίες επί του καταναλισκόμενου καπνού.

(2) Αφορά χώρες της ΕΕ.

Note: 1 tax unit=1.000 cigarettes.

(1) Including all special taxes on tobacco consumed.

(2) Concerning EU countries.

**Π: 15. Παραγωγή και διάθεση στο εμπόριο οινοπνεύματος. Οικονομικό έτος 1997**  
**Production and sale of alcohol. Fiscal year 1997**

Παραγωγή και διάθεση άνυδρου οινοπνεύματος σε τόνους

Production and sale of dry alcohol in tons

	Ιανουάριος January	Φεβρουάριος February	Μάρτιος March	Απρίλιος April	Μάιος May	Ιούνιος June	Ιαν.-Ιούνιος Jan.-June	
<b>Α' Παραγωγή . . . . .</b>	<b>1.291</b>	<b>1.284</b>	<b>1.318</b>	<b>838</b>	<b>1.126</b>	<b>727</b>	<b>6.584</b>	<b>A. Production</b>
α) Καθαρού . . . . .	1.117	1.084	1.130	676	973	641	5.621	a) Pure
β) Ημικαθαρού . . . . .	174	200	188	162	153	86	963	b) Semi-pure
<b>Β' Διάθεση (σε ποτοποιούς και λοιπούς επαγγελματίες με φόρο και αφορολόγητο)</b>	<b>1.568</b>	<b>1.285</b>	<b>1.165</b>	<b>989</b>	<b>915</b>	<b>1.519</b>	<b>7.441</b>	<b>B. Sale to beverage manufacturers and other professionals against payment of tax or tax-free</b>
α) Καθαρού . . . . .	1.237	1.057	1.029	931	844	1.494	6.592	a) Pure
β) Ημικαθαρού . . . . .	331	228	136	58	71	25	849	b) Semi-pure

**Π: 15α. Παραγωγή και διάθεση στο εμπόριο βύνης, γλυκόζης, ζύθου, όξους, σταφιδίνης και ζυμών αρτοποιίας, καθώς και εισπραχθέντες φόροι καταναλώσεως μπύρας. Οικονομικό έτος 1997**

**Production and sale of malt, glucose, beer, vinegar, currant pulp and yeast, and taxes collected on beer consumption. Fiscal year 1997**

Παραγωγή και διάθεση σε τόνους  
Φόροι σε εκατομμύρια δραχμές

Production and sale in tons  
Taxes in million drachmae

	Ιανουάριος January	Φεβρουάριος February	Μάρτιος March	Απρίλιος April	Μάιος May	Ιούνιος June	Ιαν.-Ιούνιος Jan.-June	
<b>1. Βύνη</b>								<b>1. Malt</b>
Παραγωγή .....	3.558	2.869	3.897	3.709	3.941	3.821	21.795	Production
Διάθεση .....	4.792	2.175	3.841	5.983	8.610	9.417	34.818	Sale
α) Εγχώριας παραγωγής	4.165	1.515	2.768	4.711	6.372	6.071	25.602	a) Local production
β) Εισαχθείσας από το εξωτερικό	627	660	1.073	1.272	2.238	3.346	9.216	b) Imported
Ειδικός φόρος καταναλώσεως επί της μπύρας εγχώριας προελεύσεως (άρθρο 30, Ν. 2127/93)	881,1	818,5	652,1	789,7	1.140,4	2.054,5	6.336,3	Special consumption tax on beer of local origin (article 30, L 2127/93)
<b>2. Γλυκόζη - Ισογλυκόζη</b>								<b>2. Glucose - Isoglucose</b>
Παραγωγή .....	3.996	2.022	4.502	3.933	4.708	2.992	22.153	Production
Διάθεση .....	3.976	2.026	4.505	4.921	4.840	2.992	23.260	Sale
<b>3. Ζύθος (μπύρα)</b>								<b>3. Beer</b>
Παραγωγή .....	28.923	12.920	23.014	35.103	50.313	56.480	206.752	Production
Διάθεση <sup>(1)</sup> .....	19.218	13.044	23.538	23.869	45.146	59.128	183.943	Sale <sup>(1)</sup>
<b>4. Όξος<sup>(2)</sup></b>								<b>4. Vinegar<sup>(2)</sup></b>
Παραγωγή .....	3.011	2.941	3.683	2.787	2.441	3.171	18.034	Production
Διάθεση .....	2.687	2.617	3.131	2.857	3.632	3.441	18.365	Sale
<b>5. Σταφιδίνη</b>								<b>5. Currant pulp</b>
Παραγωγή .....	—	—	—	—	24	12	36	Production
Διάθεση .....	3	7	13	12	3	3	41	Sale
<b>6. Ζύμες αρτοποιίας</b>								<b>6. Yeast</b>
Παραγωγή .....	771	797	810	1.001	793	571	4.743	Production
Διάθεση .....	802	773	819	985	772	575	4.726	Sale

(1) Περιλαμβάνονται και οι εξαχθείσες στο εξωτερικό ποσότητες, καθώς και οι διατεθείσες για εφοδιασμό πλοίων υπό ελληνική ή ξένη σημαία.

(2) Περιλαμβάνεται μόνο το όξος, το παραγόμενο από οξοποιεία που κατεργάζονται ξερή σταφίδα.

(1) Including also quantities exported abroad and quantities used for the supply of ships under Greek or foreign flag.

(2) Including only vinegar produced by vinegar manufactures processing currants.



II: 16. Αριθμός μεταβιβασθέντων ακινήτων, βάσει δηλώσεων, κατά Υπηρεσία Περιφερειακής Ανάπτυξης.  
Οικονομικό έτος 1997

Number of real estate transferred, on the basis of returns, by Regional Development Office.  
Fiscal year 1997

ΥΠΑ και είδος μεταβιβασθέντων ακινήτων	Αριθμός — Number							RDO and kind of real estate transferred
	Ιανουάριος January	Φεβρουάριος February	Μάρτιος March	Απρίλιος April	Μάιος May	Ιούνιος June	Ιαν.-Ιούνιος Jan.-June	
<b>Σύνολο Ελλάδος</b> .....	<b>21.026</b>	<b>23.860</b>	<b>25.930</b>	<b>22.133</b>	<b>23.441</b>	<b>25.028</b>	<b>141.418</b>	<b>Greece, total</b>
Οικόπεδα .....	5.464	6.188	6.950	6.294	6.735	7.422	39.053	Sites
Οικοδομές .....	1.304	1.559	1.834	1.386	1.525	1.873	9.481	Buildings
Διαμερίσματα .....	5.626	6.539	6.985	6.115	6.812	7.899	39.976	Apartments
Αγροκτήματα .....	8.632	9.574	10.161	8.338	8.369	7.834	52.908	Farms
<b>Ανατολική Μακεδονία και Θράκη</b> .....	<b>1.622</b>	<b>1.687</b>	<b>1.763</b>	<b>1.457</b>	<b>1.486</b>	<b>1.540</b>	<b>9.555</b>	<b>Eastern Macedonia and Thraki</b>
Οικόπεδα .....	288	319	278	257	280	349	1.771	Sites
Οικοδομές .....	110	113	112	96	92	106	629	Buildings
Διαμερίσματα .....	276	282	243	253	359	334	1.747	Apartments
Αγροκτήματα .....	948	973	1.130	851	755	751	5.408	Farms
<b>Κεντρική Μακεδονία</b> .....	<b>4.634</b>	<b>5.118</b>	<b>5.828</b>	<b>4.689</b>	<b>4.925</b>	<b>5.254</b>	<b>30.448</b>	<b>Central Macedonia</b>
Οικόπεδα .....	1.210	1.403	1.532	1.269	1.501	1.651	8.566	Sites
Οικοδομές .....	188	273	370	236	267	312	1.646	Buildings
Διαμερίσματα .....	1.172	1.357	1.567	1.367	1.443	1.691	8.597	Apartments
Αγροκτήματα .....	2.064	2.085	2.359	1.817	1.714	1.600	11.639	Farms
<b>Δυτική Μακεδονία</b> .....	<b>952</b>	<b>892</b>	<b>928</b>	<b>771</b>	<b>762</b>	<b>748</b>	<b>5.053</b>	<b>Western Macedonia</b>
Οικόπεδα .....	330	328	314	334	332	337	1.975	Sites
Οικοδομές .....	75	105	109	56	72	88	505	Buildings
Διαμερίσματα .....	115	127	123	97	97	101	660	Apartments
Αγροκτήματα .....	432	332	382	284	261	222	1.913	Farms
<b>Ήπειρος</b> .....	<b>525</b>	<b>630</b>	<b>633</b>	<b>607</b>	<b>670</b>	<b>624</b>	<b>3.689</b>	<b>Ipiros</b>
Οικόπεδα .....	216	192	234	257	251	247	1.397	Sites
Οικοδομές .....	19	30	33	18	43	22	165	Buildings
Διαμερίσματα .....	88	111	99	115	137	138	688	Apartments
Αγροκτήματα .....	202	297	267	217	239	217	1.439	Farms
<b>Θεσσαλία</b> .....	<b>1.306</b>	<b>1.463</b>	<b>1.498</b>	<b>1.550</b>	<b>1.489</b>	<b>1.374</b>	<b>8.680</b>	<b>Thessalia</b>
Οικόπεδα .....	458	525	524	618	517	498	3.140	Sites
Οικοδομές .....	111	112	121	145	138	147	774	Buildings
Διαμερίσματα .....	280	318	289	312	317	329	1.845	Apartments
Αγροκτήματα .....	457	508	564	475	517	400	2.921	Farms
<b>Ιόνιοι Νήσοι</b> .....	<b>383</b>	<b>442</b>	<b>454</b>	<b>397</b>	<b>410</b>	<b>375</b>	<b>2.461</b>	<b>Ionian Islands</b>
Οικόπεδα .....	158	193	218	195	216	191	1.171	Sites
Οικοδομές .....	32	29	44	40	45	25	215	Buildings
Διαμερίσματα .....	43	39	42	29	42	37	232	Apartments
Αγροκτήματα .....	150	181	150	133	107	122	843	Farms
<b>Δυτική Ελλάς</b> .....	<b>1.570</b>	<b>1.750</b>	<b>1.767</b>	<b>1.520</b>	<b>1.790</b>	<b>1.839</b>	<b>10.236</b>	<b>Western Greece</b>
Οικόπεδα .....	455	477	519	484	537	615	3.087	Sites
Οικοδομές .....	93	105	121	83	122	152	676	Buildings
Διαμερίσματα .....	262	290	273	272	336	333	1.766	Apartments
Αγροκτήματα .....	760	878	854	681	795	739	4.707	Farms
<b>Στερεά Ελλάς</b> .....	<b>1.026</b>	<b>1.319</b>	<b>1.259</b>	<b>1.290</b>	<b>1.298</b>	<b>1.280</b>	<b>7.472</b>	<b>Central Greece</b>
Οικόπεδα .....	227	305	313	346	402	411	2.004	Sites
Οικοδομές .....	59	83	89	88	80	98	497	Buildings
Διαμερίσματα .....	41	43	44	59	60	82	329	Apartments
Αγροκτήματα .....	699	888	813	797	756	689	4.642	Farms
<b>Αττική</b> .....	<b>5.173</b>	<b>5.970</b>	<b>7.048</b>	<b>5.715</b>	<b>6.146</b>	<b>7.420</b>	<b>37.472</b>	<b>Attiki</b>
Οικόπεδα .....	1.378	1.482	1.987	1.617	1.661	2.008	10.133	Sites
Οικοδομές .....	292	345	439	257	279	440	2.052	Buildings
Διαμερίσματα .....	3.061	3.588	3.929	3.246	3.647	4.387	21.858	Apartments
Αγροκτήματα .....	442	555	693	595	559	585	3.429	Farms
<b>Πελοπόννησος</b> .....	<b>1.467</b>	<b>1.790</b>	<b>1.994</b>	<b>1.584</b>	<b>1.819</b>	<b>1.808</b>	<b>10.462</b>	<b>Peloponnissos</b>
Οικόπεδα .....	279	327	391	316	412	389	2.114	Sites
Οικοδομές .....	87	98	120	94	150	146	695	Buildings
Διαμερίσματα .....	121	156	167	171	192	225	1.032	Apartments
Αγροκτήματα .....	980	1.209	1.316	1.003	1.065	1.048	6.621	Farms
<b>Βόρειο Αιγαίο</b> .....	<b>426</b>	<b>391</b>	<b>479</b>	<b>420</b>	<b>435</b>	<b>499</b>	<b>2.650</b>	<b>Northern Aegeo</b>
Οικόπεδα .....	94	100	96	88	95	130	603	Sites
Οικοδομές .....	95	74	103	92	74	110	548	Buildings
Διαμερίσματα .....	41	22	20	16	23	40	162	Apartments
Αγροκτήματα .....	196	195	260	224	243	219	1.337	Farms

Π: 16. Αριθμός μεταβιβασθέντων ακινήτων, βάσει δηλώσεων, κατά Υπηρεσία Περιφερειακής Ανάπτυξης.  
Οικονομικό έτος 1997 (συνέχεια)

Number of real estate transferred, on the basis of returns, by Regional Development Office.  
Fiscal year 1997 (continued)

ΥΠΑ και είδος μεταβιβασθέντων ακινήτων	Αριθμός — Number							RDO and kind of real estate transferred
	Ιανουάριος January	Φεβρουάριος February	Μάρτιος March	Απρίλιος April	Μάιος May	Ιούνιος June	Ιαν.-Ιούνιος Jan.-June	
<b>Νότιο Αιγαίο</b>	<b>686</b>	<b>797</b>	<b>724</b>	<b>795</b>	<b>690</b>	<b>790</b>	<b>4.482</b>	<b>Southern Aegeo</b>
Οικόπεδα	113	194	205	190	191	218	1.111	Sites
Οικοδομές	65	99	90	113	97	94	558	Buildings
Διαμερίσματα	55	77	78	94	78	97	479	Apartments
Αγροκτήματα	453	427	351	398	324	381	2.334	Farms
<b>Κρήτη</b>	<b>1.256</b>	<b>1.611</b>	<b>1.555</b>	<b>1.338</b>	<b>1.521</b>	<b>1.477</b>	<b>8.758</b>	<b>Kriti</b>
Οικόπεδα	258	343	339	323	340	378	1.981	Sites
Οικοδομές	78	93	83	68	66	133	521	Buildings
Διαμερίσματα	71	129	111	84	81	105	581	Apartments
Αγροκτήματα	849	1.046	1.022	863	1.034	861	5.675	Farms

Π: 16α. Αξία μεταβιβασθέντων ακινήτων, βάσει δηλώσεων, κατά Υπηρεσία Περιφερειακής Ανάπτυξης. Οικονομικό έτος 1997  
Value of real estate transferred, on the basis of returns, by Regional Development Office. Fiscal year 1997

Σε εκατομμύρια δραχμές

In million drachmae

ΥΠΑ και είδος μεταβιβασθέντων ακινήτων	Αξία — Value							RDO and kind of real estate transferred
	Ιανουάριος January	Φεβρουάριος February	Μάρτιος March	Απρίλιος April	Μάιος May	Ιούνιος June	Ιαν.-Ιούνιος Jan.-June	
<b>Σύνολο Ελλάδος</b>	<b>110.700,0</b>	<b>130.193,2</b>	<b>150.776,3</b>	<b>129.655,3</b>	<b>141.162,9</b>	<b>165.106,7</b>	<b>827.594,5</b>	<b>Greece, total</b>
Οικόπεδα	22.888,8	24.101,9	30.054,9	23.276,9	28.570,5	28.867,7	157.760,7	Sites
Οικοδομές	14.122,4	16.262,2	18.777,0	20.802,3	17.418,0	25.783,9	113.165,8	Buildings
Διαμερίσματα	59.637,2	73.982,0	82.320,8	68.577,8	77.164,2	94.269,7	455.951,7	Apartments
Αγροκτήματα	14.051,6	15.847,1	19.623,6	16.998,3	18.010,2	16.185,4	100.716,3	Farms
<b>Ανατολική Μακεδονία και Θράκη</b>	<b>5.246,4</b>	<b>5.031,3</b>	<b>4.929,9</b>	<b>5.720,2</b>	<b>5.901,3</b>	<b>6.874,1</b>	<b>33.703,6</b>	<b>Eastern Macedonia and Thraki</b>
Οικόπεδα	708,4	925,1	746,8	1.023,3	1.059,9	1.379,5	5.843,1	Sites
Οικοδομές	775,2	538,5	705,8	1.132,7	685,5	938,1	4.776,0	Buildings
Διαμερίσματα	2.796,0	2.432,4	2.238,7	2.319,4	3.224,8	3.469,9	16.481,2	Apartments
Αγροκτήματα	966,8	1.135,3	1.238,6	1.244,8	931,1	1.086,6	6.603,3	Farms
<b>Κεντρική Μακεδονία</b>	<b>18.709,8</b>	<b>24.184,3</b>	<b>27.421,4</b>	<b>24.257,2</b>	<b>27.879,9</b>	<b>31.017,5</b>	<b>153.470,1</b>	<b>Central Macedonia</b>
Οικόπεδα	2.610,8	2.925,0	3.392,6	2.856,0	3.198,4	3.984,1	18.966,8	Sites
Οικοδομές	2.124,1	3.300,1	5.451,6	4.797,9	4.137,0	6.647,2	26.457,9	Buildings
Διαμερίσματα	10.945,8	14.782,5	14.903,6	12.996,5	16.512,0	16.506,4	86.646,9	Apartments
Αγροκτήματα	3.029,1	3.176,7	3.673,6	3.606,8	4.032,5	3.879,8	21.398,5	Farms
<b>Δυτική Μακεδονία</b>	<b>2.285,8</b>	<b>2.630,6</b>	<b>2.334,5</b>	<b>2.738,1</b>	<b>2.381,9</b>	<b>2.508,0</b>	<b>14.879,0</b>	<b>Western Macedonia</b>
Οικόπεδα	416,0	604,2	341,1	909,1	718,7	545,6	3.534,6	Sites
Οικοδομές	432,9	643,5	748,5	484,3	551,2	681,1	3.541,5	Buildings
Διαμερίσματα	1.108,7	1.023,6	977,4	891,3	893,9	950,6	5.845,6	Apartments
Αγροκτήματα	328,2	359,3	267,5	453,4	218,1	330,7	1.957,3	Farms
<b>Ήπειρος</b>	<b>2.220,2</b>	<b>2.224,2</b>	<b>2.435,4</b>	<b>2.435,7</b>	<b>3.883,9</b>	<b>2.673,7</b>	<b>15.872,9</b>	<b>Ipiros</b>
Οικόπεδα	696,1	606,8	982,3	767,8	1.975,6	689,6	5.718,2	Sites
Οικοδομές	113,8	132,1	176,6	52,7	187,6	181,3	844,1	Buildings
Διαμερίσματα	844,4	999,8	982,0	1.230,2	1.386,1	1.366,1	6.808,5	Apartments
Αγροκτήματα	565,9	485,5	294,5	385,0	334,6	436,7	2.502,1	Farms
<b>Θεσσαλία</b>	<b>5.323,4</b>	<b>5.801,8</b>	<b>5.607,2</b>	<b>7.179,3</b>	<b>7.054,3</b>	<b>7.144,5</b>	<b>38.110,7</b>	<b>Thessalia</b>
Οικόπεδα	1.553,3	1.517,4	1.518,0	1.953,7	1.196,2	2.203,2	9.941,9	Sites
Οικοδομές	628,1	989,1	867,2	1.685,0	1.253,3	956,3	6.379,0	Buildings
Διαμερίσματα	2.347,2	2.467,7	2.375,5	2.705,0	2.751,0	2.934,6	15.581,1	Apartments
Αγροκτήματα	794,8	827,6	846,5	835,6	1.853,8	1.050,4	6.208,7	Farms
<b>Ιόνιοι Νήσοι</b>	<b>2.278,8</b>	<b>1.552,5</b>	<b>2.017,2</b>	<b>1.791,3</b>	<b>5.583,6</b>	<b>2.433,0</b>	<b>15.656,5</b>	<b>Ionian Islands</b>
Οικόπεδα	1.027,6	791,2	713,3	706,9	3.990,8	1.150,9	8.398,7	Sites
Οικοδομές	339,0	177,2	421,2	294,0	774,0	579,0	2.584,4	Buildings
Διαμερίσματα	490,6	305,9	482,3	257,2	374,5	359,4	2.269,9	Apartments
Αγροκτήματα	421,6	278,2	382,4	533,2	444,3	343,7	2.403,5	Farms
<b>Δυτική Ελλάς</b>	<b>7.195,4</b>	<b>6.497,5</b>	<b>5.662,5</b>	<b>6.375,5</b>	<b>7.435,8</b>	<b>8.175,2</b>	<b>41.341,7</b>	<b>Western Greece</b>
Οικόπεδα	1.737,7	1.669,5	1.554,3	2.405,8	1.955,4	1.833,3	11.155,9	Sites
Οικοδομές	750,8	733,5	534,6	482,2	675,2	1.586,9	4.763,3	Buildings
Διαμερίσματα	2.870,2	3.100,7	2.750,6	2.823,2	3.584,0	3.917,8	19.046,5	Apartments
Αγροκτήματα	1.836,7	993,8	823,0	664,3	1.221,2	837,2	6.376,0	Farms
<b>Στερεά Ελλάς</b>	<b>3.081,3</b>	<b>4.856,1</b>	<b>4.845,5</b>	<b>4.591,4</b>	<b>5.165,9</b>	<b>4.633,4</b>	<b>27.173,8</b>	<b>Central Greece</b>
Οικόπεδα	705,5	1.398,8	895,1	1.187,7	1.064,8	1.257,4	6.509,4	Sites
Οικοδομές	688,2	1.053,9	821,5	915,6	1.599,5	902,6	5.981,4	Buildings
Διαμερίσματα	387,0	350,9	475,4	621,6	614,6	891,2	3.340,7	Apartments
Αγροκτήματα	1.300,6	2.052,5	2.653,5	1.866,5	1.887,0	1.582,2	11.342,3	Farms



II: 16α. Αξία μεταβιβασθέντων ακινήτων, βάσει δηλώσεων, κατά Υπηρεσία Περιφερειακής Ανάπτυξης.  
Οικονομικό έτος 1997 (συνέχεια)

Value of real estate transferred, on the basis of returns, by Regional Development Office. Fiscal year 1997 (continued)

Σε εκατομμύρια δραχμές

In million drachmae

ΥΠΑ και είδος μεταβιβασθέντων ακινήτων	Αξία — Value							RDO and kind of real estate transferred
	Ιανουάριος January	Φεβρουάριος February	Μάρτιος March	Απρίλιος April	Μάιος May	Ιούνιος June	Ιαν.-Ιούνιος Jan.-June	
<b>Αττική</b> .....	<b>51.531,5</b>	<b>62.592,8</b>	<b>79.911,4</b>	<b>57.683,9</b>	<b>60.526,3</b>	<b>80.665,1</b>	<b>392.911,0</b>	<b>Attiki</b>
Οικόπεδα .....	9.578,8	10.100,3	15.723,4	8.238,5	8.596,2	10.377,2	62.614,4	Sites
Οικοδομές .....	5.277,1	5.515,3	5.719,2	5.359,1	4.435,7	8.577,7	34.884,2	Buildings
Διαμερίσματα .....	34.837,0	44.598,0	53.493,3	40.871,5	44.148,5	58.947,7	276.895,9	Apartments
Αγροκτήματα .....	1.838,6	2.379,2	4.975,5	3.214,8	3.345,9	2.762,5	18.516,5	Farms
<b>Πελοπόννησος</b> .....	<b>4.590,5</b>	<b>4.843,8</b>	<b>5.687,7</b>	<b>5.474,8</b>	<b>6.227,8</b>	<b>6.587,0</b>	<b>33.411,5</b>	<b>Peloponnissos</b>
Οικόπεδα .....	1.547,3	1.279,1	1.501,3	1.308,2	2.292,2	1.298,7	9.226,7	Sites
Οικοδομές .....	793,7	547,9	1.057,5	878,3	765,2	1.139,2	5.181,8	Buildings
Διαμερίσματα .....	1.234,9	1.504,7	1.535,8	1.800,0	1.734,8	2.544,5	10.354,7	Apartments
Αγροκτήματα .....	1.014,6	1.512,1	1.593,1	1.488,3	1.435,6	1.604,6	8.648,3	Farms
<b>Βόρειο Αιγαίο</b> .....	<b>1.614,0</b>	<b>1.388,2</b>	<b>1.209,3</b>	<b>1.269,4</b>	<b>1.292,6</b>	<b>1.980,5</b>	<b>8.754,1</b>	<b>Northern Aegeo</b>
Οικόπεδα .....	453,8	265,2	379,1	258,2	395,1	612,0	2.363,4	Sites
Οικοδομές .....	615,1	632,3	341,2	614,4	489,1	806,1	3.498,2	Buildings
Διαμερίσματα .....	343,6	237,0	134,9	153,9	160,9	301,0	1.331,4	Apartments
Αγροκτήματα .....	201,5	253,7	354,1	242,9	247,5	261,4	1.561,1	Farms
<b>Νότιο Αιγαίο</b> .....	<b>2.210,8</b>	<b>2.932,1</b>	<b>3.160,6</b>	<b>3.329,5</b>	<b>2.535,6</b>	<b>4.767,0</b>	<b>18.935,7</b>	<b>Southern Aegeo</b>
Οικόπεδα .....	319,4	638,0	517,9	538,1	425,5	1.635,8	4.074,8	Sites
Οικοδομές .....	557,8	532,4	949,8	1.055,3	746,1	1.602,9	5.444,2	Buildings
Διαμερίσματα .....	525,6	767,3	702,0	993,7	808,2	884,2	4.681,0	Apartments
Αγροκτήματα .....	808,0	994,4	990,9	742,4	555,8	644,1	4.735,7	Farms
<b>Κρήτη</b> .....	<b>4.412,1</b>	<b>5.658,1</b>	<b>5.553,8</b>	<b>6.808,7</b>	<b>5.294,1</b>	<b>5.647,3</b>	<b>33.374,1</b>	<b>Kriti</b>
Οικόπεδα .....	1.534,2	1.381,4	1.771,7	1.123,5	1.701,8	1.900,3	9.412,9	Sites
Οικοδομές .....	1.026,5	1.466,2	982,4	3.050,7	1.118,5	1.185,6	8.830,0	Buildings
Διαμερίσματα .....	906,2	1.411,7	1.269,3	914,2	970,9	1.196,1	6.668,3	Apartments
Αγροκτήματα .....	945,2	1.398,8	1.530,4	1.720,3	1.502,9	1.365,3	8.462,9	Farms

II: 16β. Εισπραχθείς φόρος μεταβιβασθέντων ακινήτων, βάσει δηλώσεων, κατά Υπηρεσία Περιφερειακής Ανάπτυξης.  
Οικονομικό έτος 1997

Tax collected on real estate transferred, on the basis of returns, by Regional Development Office. Fiscal year 1997

Σε εκατομμύρια δραχμές

In million drachmae

ΥΠΑ και είδος μεταβιβασθέντων ακινήτων	Φόρος <sup>(1)</sup> — Tax <sup>(1)</sup>							RDO and kind of real estate transferred
	Ιανουάριος January	Φεβρουάριος February	Μάρτιος March	Απρίλιος April	Μάιος May	Ιούνιος June	Ιαν.-Ιούνιος Jan.-June	
<b>Σύνολο Ελλάδος</b> .....	<b>6.436,7</b>	<b>7.335,2</b>	<b>10.049,4</b>	<b>7.718,4</b>	<b>8.405,8</b>	<b>9.659,6</b>	<b>49.605,5</b>	<b>Greece, total</b>
Οικόπεδα .....	1.541,0	1.630,5	2.426,7	1.844,8	2.032,7	2.283,4	11.759,2	Sites
Οικοδομές .....	1.010,1	1.197,7	1.488,5	1.415,2	1.284,5	1.978,6	8.374,7	Buildings
Διαμερίσματα .....	3.115,7	3.505,6	4.823,8	3.391,7	3.919,9	4.314,1	23.070,9	Apartments
Αγροκτήματα .....	769,9	1.001,4	1.310,4	1.066,7	1.168,7	1.083,5	6.400,7	Farms
<b>Ανατολική Μακεδονία και Θράκη</b> .....	<b>206,9</b>	<b>212,2</b>	<b>250,4</b>	<b>298,3</b>	<b>261,4</b>	<b>380,2</b>	<b>1.609,3</b>	<b>Eastern Makedonia and Thraki</b>
Οικόπεδα .....	33,7	48,7	45,7	57,8	65,8	94,8	346,5	Sites
Οικοδομές .....	52,6	32,1	54,1	81,5	49,3	88,1	357,7	Buildings
Διαμερίσματα .....	77,6	82,6	83,8	92,5	100,6	117,4	554,4	Apartments
Αγροκτήματα .....	43,0	48,8	66,8	66,5	45,7	79,9	350,7	Farms
<b>Κεντρική Μακεδονία</b> .....	<b>900,5</b>	<b>1.316,0</b>	<b>1.577,8</b>	<b>1.479,6</b>	<b>1.366,4</b>	<b>1.864,4</b>	<b>8.504,9</b>	<b>Central Makedonia</b>
Οικόπεδα .....	169,9	208,0	260,1	214,0	212,6	282,6	1.347,3	Sites
Οικοδομές .....	179,4	289,6	469,1	510,7	339,2	681,6	2.469,6	Buildings
Διαμερίσματα .....	378,1	612,8	610,9	513,0	505,1	640,0	3.259,9	Apartments
Αγροκτήματα .....	173,1	205,6	237,7	241,9	309,5	260,2	1.428,1	Farms
<b>Δυτική Μακεδονία</b> .....	<b>92,1</b>	<b>132,9</b>	<b>112,6</b>	<b>130,6</b>	<b>99,5</b>	<b>102,9</b>	<b>670,2</b>	<b>Western Makedonia</b>
Οικόπεδα .....	34,7	54,2	28,2	62,3	39,4	37,7	256,3	Sites
Οικοδομές .....	21,0	39,4	49,2	38,5	33,9	32,3	214,3	Buildings
Διαμερίσματα .....	20,9	22,3	21,4	15,4	16,0	18,8	114,7	Apartments
Αγροκτήματα .....	15,5	17,0	13,8	14,4	10,2	14,1	84,9	Farms
<b>Ήπειρος</b> .....	<b>92,7</b>	<b>90,3</b>	<b>140,4</b>	<b>108,6</b>	<b>153,4</b>	<b>157,8</b>	<b>743,4</b>	<b>Ipiros</b>
Οικόπεδα .....	42,0	30,1	64,4	45,7	74,2	72,8	329,3	Sites
Οικοδομές .....	7,0	9,6	15,2	3,3	14,4	6,3	55,8	Buildings
Διαμερίσματα .....	30,1	25,0	39,6	42,8	46,1	43,7	227,3	Apartments
Αγροκτήματα .....	13,6	25,6	21,2	16,8	18,7	35,0	131,0	Farms
<b>Θεσσαλία</b> .....	<b>271,8</b>	<b>266,0</b>	<b>298,9</b>	<b>335,0</b>	<b>346,0</b>	<b>294,6</b>	<b>1.812,3</b>	<b>Thessalia</b>
Οικόπεδα .....	102,3	81,4	104,8	118,6	90,2	116,6	613,9	Sites
Οικοδομές .....	31,3	59,6	60,8	74,4	103,8	56,2	386,2	Buildings
Διαμερίσματα .....	101,3	93,1	92,1	101,8	96,9	83,3	568,5	Apartments
Αγροκτήματα .....	36,9	31,9	41,2	40,2	55,1	38,5	243,7	Farms
<b>Ιόνιοι Νήσοι</b> .....	<b>137,2</b>	<b>103,4</b>	<b>171,7</b>	<b>140,1</b>	<b>219,3</b>	<b>165,0</b>	<b>936,7</b>	<b>Ionian Islands</b>
Οικόπεδα .....	50,5	44,3	54,4	59,2	106,2	92,7	407,3	Sites
Οικοδομές .....	35,6	9,6	44,1	26,8	53,4	22,0	191,5	Buildings
Διαμερίσματα .....	22,7	25,8	48,2	23,3	25,5	21,7	167,2	Apartments
Αγροκτήματα .....	28,4	23,7	25,0	30,8	34,2	28,6	170,7	Farms

II: 16β. Εισπραχθείς φόρος μεταβιβασθέντων ακινήτων, βάσει δηλώσεων, κατά Υπηρεσία Περιφερειακής Ανάπτυξης.  
Οικονομικό έτος 1997 (συνέχεια)

Tax collected on real estate transferred, on the basis of returns, by Regional Development Office. Fiscal year 1997 (continued)

Σε εκατομμύρια δραχμές

In million drachmae

ΥΠΑ και είδος μεταβιβασθέντων ακινήτων	Φόρος <sup>(1)</sup> — Tax <sup>(1)</sup>							RDO and kind of real estate transferred
	Ιανουάριος January	Φεβρουάριος February	Μάρτιος March	Απρίλιος April	Μάιος May	Ιούνιος June	Ιαν.-Ιούνιος Jan.-June	
<b>Δυτική Ελλάδα</b> .....	<b>310,1</b>	<b>300,0</b>	<b>318,2</b>	<b>307,4</b>	<b>356,9</b>	<b>432,5</b>	<b>2.025,0</b>	<b>Western Greece</b>
Οικόπεδα .....	106,2	91,3	114,3	165,2	104,4	131,0	712,4	Sites
Οικοδομές .....	49,6	35,1	35,1	30,9	50,1	112,5	313,2	Buildings
Διαμερίσματα .....	114,7	115,2	124,2	81,3	148,1	131,4	714,9	Apartments
Αγροκτήματα .....	39,6	58,4	44,6	30,0	54,3	57,6	284,5	Farms
<b>Στερεά Ελλάδα</b> .....	<b>171,0</b>	<b>295,5</b>	<b>249,2</b>	<b>252,5</b>	<b>251,2</b>	<b>246,6</b>	<b>1.465,9</b>	<b>Central Greece</b>
Οικόπεδα .....	40,8	73,5	69,6	86,3	80,2	88,1	438,4	Sites
Οικοδομές .....	32,0	77,5	70,5	65,1	41,1	64,6	350,7	Buildings
Διαμερίσματα .....	16,2	11,1	24,0	23,4	28,0	21,5	124,2	Apartments
Αγροκτήματα .....	82,0	133,4	85,1	77,7	101,9	72,4	552,6	Farms
<b>Αττική</b> .....	<b>3.497,5</b>	<b>3.823,8</b>	<b>5.852,4</b>	<b>3.719,6</b>	<b>4.329,2</b>	<b>4.878,8</b>	<b>26.101,3</b>	<b>Attiki</b>
Οικόπεδα .....	697,1	772,5	1.351,9	791,4	888,4	970,4	5.471,7	Sites
Οικοδομές .....	402,9	469,3	418,8	308,4	382,6	655,0	2.637,0	Buildings
Διαμερίσματα .....	2.224,7	2.365,4	3.617,2	2.352,6	2.776,4	3.006,1	16.342,5	Apartments
Αγροκτήματα .....	172,8	216,6	464,5	267,2	281,8	247,3	1.650,1	Farms
<b>Πελοπόννησος</b> .....	<b>263,4</b>	<b>262,8</b>	<b>363,9</b>	<b>354,5</b>	<b>430,4</b>	<b>375,1</b>	<b>2.050,3</b>	<b>Peloponnissos</b>
Οικόπεδα .....	104,9	80,7	125,0	116,4	196,3	88,3	711,6	Sites
Οικοδομές .....	52,9	39,4	75,6	70,9	44,5	71,6	355,0	Buildings
Διαμερίσματα .....	46,9	48,6	60,7	69,6	83,9	118,6	428,3	Apartments
Αγροκτήματα .....	58,7	94,1	102,6	97,6	105,7	96,6	555,4	Farms
<b>Βόρειο Αιγαίο</b> .....	<b>97,8</b>	<b>52,0</b>	<b>66,6</b>	<b>68,6</b>	<b>66,3</b>	<b>75,6</b>	<b>426,9</b>	<b>Northern Aegeo</b>
Οικόπεδα .....	24,6	13,2	26,1	13,7	15,3	24,8	117,7	Sites
Οικοδομές .....	42,9	19,5	15,8	40,8	26,9	32,8	178,7	Buildings
Διαμερίσματα .....	21,4	7,6	2,9	2,4	8,2	4,9	47,4	Apartments
Αγροκτήματα .....	8,9	11,7	21,8	11,7	15,9	13,1	83,1	Farms
<b>Νότιο Αιγαίο</b> .....	<b>110,0</b>	<b>152,3</b>	<b>281,1</b>	<b>224,0</b>	<b>168,9</b>	<b>328,0</b>	<b>1.264,2</b>	<b>Southern Aegeo</b>
Οικόπεδα .....	25,5	46,5	41,2	35,2	33,4	159,6	341,4	Sites
Οικοδομές .....	24,9	36,8	114,5	89,2	58,5	67,2	391,0	Buildings
Διαμερίσματα .....	17,9	23,4	36,7	41,8	25,2	51,4	196,4	Apartments
Αγροκτήματα .....	41,7	45,6	88,7	57,8	51,8	49,8	335,4	Farms
<b>Κρήνη</b> .....	<b>285,8</b>	<b>328,0</b>	<b>366,6</b>	<b>299,6</b>	<b>357,2</b>	<b>358,1</b>	<b>1.995,3</b>	<b>Kriti</b>
Οικόπεδα .....	108,9	85,9	141,1	79,0	126,4	124,2	665,5	Sites
Οικοδομές .....	78,1	80,3	65,8	74,7	86,9	88,3	474,1	Buildings
Διαμερίσματα .....	43,2	72,8	62,1	31,7	60,0	55,3	325,1	Apartments
Αγροκτήματα .....	55,6	89,0	97,6	114,2	83,9	90,3	530,6	Farms

(1) Από 1ης Ιανουαρίου 1970, βάσει του Ν.Δ. 317/1969, αποδίδονται από τους εισπραττόμενους φόρους στους κατωτέρω δικαιούχους τα εξής ποσοστά: α) στο Ταμείο Νομικών 7,5%, β) στην Πυροσβεστική Υπηρεσία 11%, γ) στα Νομαρχιακά Ταμεία Οδοποιίας 1,5% και δ) στους Δήμους και Κοινότητες του Κράτους 3%.

(1) Starting with January 1970 (D.L. 317/1969), of the collected taxes : a) 7,5% to the Lawyers' Pension Fund, b) 11% to the Fire Brigade, c) 1,5% to the Road-making Funds of Prefectures d) 3% to the Municipalities and Communes of the State.



**Π: 17. Πραγματοποιηθείσες εισπράξεις από τα Προγνωστικά Ποδοσφαιρού (ΠΡΟ-ΠΟ). Οικονομικό έτος 1997**  
**Receipts from football perspectives (PRO-PO). Fiscal year 1997**

Αριθμός στηλών σε εκατομμύρια  
Εισπράξεις σε εκατομμύρια δραχμές

Number of columns in millions  
Receipts in million drachmae

Γεωγραφικά διαμερίσματα Geographic regions	Αριθμός στηλών—Number of columns						
	Ιανουάριος January	Φεβρουάριος February	Μάρτιος March	Απρίλιος April	Μάιος May	Ιούνιος June	Ιαν.—Ιούνιος Jan.—June
<b>Γενικό σύνολο—Grand total</b> .....	<b>235,1</b>	<b>219,4</b>	<b>254,2</b>	<b>172,8</b>	<b>146,0</b>	<b>70,4</b>	<b>1.067,9</b>
<b>α) Σύνολο Ελλάδος—Greece, total</b> .....	<b>230,2</b>	<b>215,2</b>	<b>249,1</b>	<b>169,5</b>	<b>143,7</b>	<b>69,3</b>	<b>1.046,9</b>
1. Στερεά Ελλάδα και Εύβοια—Central Greece and Evia .....	117,1	108,4	125,3	86,4	74,4	36,7	548,2
α) Νομός Αττικής—Attiki Depart- ment .....	105,2	97,3	112,3	77,8	67,2	33,4	493,2
β) Λοιπή Στερεά Ελλάδα και Εύ- βοια—Rest of Central Greece and Evia .....	11,9	11,1	13,0	8,6	7,2	3,3	55,0
2. Πελοπόννησος—Peloponnissos .....	18,6	17,2	20,0	13,6	11,9	5,7	87,0
3. Ιόνιοι Νήσοι—Ionian Islands .....	4,1	3,6	4,0	2,7	2,1	1,1	17,5
4. Ήπειρος—Ipiros .....	6,2	5,6	6,7	4,6	3,9	1,8	28,8
5. Θεσσαλία—Thessalia .....	14,4	13,4	15,4	10,1	8,3	3,9	65,5
6. Μακεδονία—Makedonia .....	45,6	43,9	50,6	33,7	27,5	12,9	214,2
7. Θράκη—Thraki .....	4,6	4,4	5,1	3,5	2,9	1,2	21,6
8. Νήσοι Αιγαίου—Aegean Islands .....	9,9	9,8	11,4	7,9	6,6	3,3	19,0
9. Κρήτη—Kriti .....	9,7	8,9	10,6	7,0	6,1	2,7	45,1
<b>β) Κύπρος—Cyprus</b> .....	<b>4,9</b>	<b>4,2</b>	<b>5,1</b>	<b>3,3</b>	<b>2,3</b>	<b>1,1</b>	<b>21,0</b>

(συνέχεια του πίνακα Π: 17—Table Π: 17 continued)

Γεωγραφικά διαμερίσματα Geographic regions	Εισπράξεις—Receipts						
	Ιανουάριος January	Φεβρουάριος February	Μάρτιος March	Απρίλιος April	Μάιος May	Ιούνιος June	Ιαν.—Ιούνιος Jan.—June
<b>Γενικό σύνολο—Grand total</b> .....	<b>6.205,7</b>	<b>5.796,1</b>	<b>6.709,7</b>	<b>4.559,8</b>	<b>3.854,1</b>	<b>1.859,2</b>	<b>28.984,4</b>
<b>α) Σύνολο Ελλάδος—Greece, total</b> .....	<b>6.075,8</b>	<b>5.684,8</b>	<b>6.574,2</b>	<b>4.471,5</b>	<b>3.792,9</b>	<b>1.831,0</b>	<b>28.430,0</b>
1. Στερεά Ελλάδα και Εύβοια—Central Greece and Evia .....	3.089,6	2.863,8	3.308,5	2.280,1	1.962,4	968,5	14.472,8
α) Νομός Αττικής—Attiki Depart- ment .....	2.776,6	2.569,9	2.964,4	2.053,2	1.773,1	882,5	13.019,7
β) Λοιπή Στερεά Ελλάδα και Εύ- βοια—Rest of Central Greece and Evia .....	313,0	293,9	344,1	226,9	189,3	86,0	1.453,1
2. Πελοπόννησος—Peloponnissos .....	492,0	454,1	527,0	358,3	315,0	149,5	2.296,0
3. Ιόνιοι Νήσοι—Ionian Islands .....	107,7	94,1	104,7	70,6	56,5	29,4	463,0
4. Ήπειρος—Ipiros .....	165,2	148,8	176,7	120,9	101,7	47,5	760,7
5. Θεσσαλία—Thessalia .....	379,8	355,0	406,0	266,4	218,2	103,3	1.728,7
6. Μακεδονία—Makedonia .....	1.203,9	1.158,3	1.335,8	888,4	727,3	340,2	5.653,9
7. Θράκη—Thraki .....	120,3	117,3	133,9	91,4	75,9	32,5	571,2
8. Νήσοι Αιγαίου—Aegean Islands .....	262,4	258,2	301,7	209,5	174,5	87,7	1.294,0
9. Κρήτη—Kriti .....	254,9	235,2	279,9	185,9	161,4	72,4	1.189,7
<b>β) Κύπρος—Cyprus</b> .....	<b>129,9</b>	<b>111,3</b>	<b>135,5</b>	<b>88,3</b>	<b>61,2</b>	<b>28,2</b>	<b>554,4</b>

**Π: 18. Πραγματοποιηθείσες εισπράξεις από το «ΛΟΤΤΟ». Οικονομικό έτος 1997**  
**Receipts from «LOTTO». Fiscal year 1997**

Αριθμός στηλών σε εκατομμύρια  
Εισπράξεις σε εκατομμύρια δραχμές

Number of columns in millions  
Receipts in million drachmae

Γεωγραφικά διαμερίσματα Geographic regions	Αριθμός στηλών—Number of columns						
	Ιανουάριος January	Φεβρουάριος February	Μάρτιος March	Απρίλιος April	Μάιος May	Ιούνιος June	Ιαν.–Ιούνιος Jan.–June
<b>Γενικό σύνολο—Grand total</b> .....	<b>177,3</b>	<b>140,3</b>	<b>167,4</b>	<b>148,8</b>	<b>167,8</b>	<b>127,0</b>	<b>928,9</b>
<b>α) Σύνολο Ελλάδος—Greece, total</b> .....	<b>163,3</b>	<b>128,9</b>	<b>153,1</b>	<b>136,4</b>	<b>154,2</b>	<b>117,0</b>	<b>853,2</b>
1. Στερεά Ελλάς και Εύβοια—Central Greece and Evia .....	81,5	65,6	79,5	68,4	78,1	59,2	432,4
α) Νομός Αττικής—Attiki Department .....	73,0	59,2	72,1	61,6	70,6	53,6	390,2
β) Λοιπή Στερεά Ελλάς και Εύβοια—Rest of Central Greece and Evia .....	8,5	6,4	7,4	6,8	7,5	5,6	42,2
2. Πελοπόννησος—Peloponnissos .....	12,1	9,2	11,1	10,5	12,0	9,1	64,1
3. Ιόνιοι Νήσοι—Ionian Islands .....	2,5	1,8	2,1	2,0	2,4	1,9	12,7
4. Ήπειρος—Ipiros .....	3,7	2,7	3,1	2,9	3,3	2,4	18,1
5. Θεσσαλία—Thessalia .....	9,1	7,0	8,0	7,2	8,0	5,8	45,1
6. Μακεδονία—Makedonia .....	37,2	29,2	33,9	31,0	34,4	26,1	191,8
7. Θράκη—Thraki .....	3,4	2,6	3,0	2,8	2,9	2,2	16,9
8. Νήσοι Αιγαίου—Aegean Islands .....	7,7	6,1	6,9	6,5	7,3	5,9	40,5
9. Κρήτη—Kriti .....	6,1	4,7	5,5	5,1	5,8	4,4	31,6
<b>β) Κύπρος—Cyprus</b> .....	<b>14,0</b>	<b>11,4</b>	<b>14,3</b>	<b>12,4</b>	<b>13,6</b>	<b>10,0</b>	<b>75,7</b>

(συνέχεια του πίνακα Π: 18—Table Π: 18 continued)

Γεωγραφικά διαμερίσματα Geographic regions	Εισπράξεις—Receipts						
	Ιανουάριος January	Φεβρουάριος February	Μάρτιος March	Απρίλιος April	Μάιος May	Ιούνιος June	Ιαν.–Ιούνιος Jan.–June
<b>Γενικό σύνολο—Grand total</b> .....	<b>7.796,7</b>	<b>6.179,0</b>	<b>7.370,7</b>	<b>6.553,1</b>	<b>7.377,6</b>	<b>5.591,7</b>	<b>40.868,7</b>
<b>α) Σύνολο Ελλάδος—Greece, total</b> .....	<b>7.180,0</b>	<b>5.677,1</b>	<b>6.740,2</b>	<b>6.009,2</b>	<b>6.778,6</b>	<b>5.153,1</b>	<b>37.538,1</b>
1. Στερεά Ελλάς και Εύβοια—Central Greece and Evia .....	3.585,3	2.889,7	3.499,5	3.011,7	3.436,0	2.602,6	19.024,8
α) Νομός Αττικής—Attiki Department .....	3.213,3	2.606,4	3.172,4	2.711,4	3.107,9	2.357,2	17.168,6
β) Λοιπή Στερεά Ελλάς και Εύβοια—Rest of Central Greece and Evia .....	372,0	283,3	327,1	300,3	328,1	245,4	1.856,2
2. Πελοπόννησος—Peloponnissos .....	531,0	407,0	487,5	463,9	527,8	401,9	2.819,0
3. Ιόνιοι Νήσοι—Ionian Islands .....	110,6	80,2	92,7	87,8	103,8	84,1	559,2
4. Ήπειρος—Ipiros .....	162,0	117,4	136,7	129,2	143,1	107,1	795,5
5. Θεσσαλία—Thessalia .....	400,5	308,7	351,5	317,6	349,9	255,8	1.984,0
6. Μακεδονία—Makedonia .....	1.635,0	1.286,3	1.492,8	1.363,6	1.513,4	1.149,8	8.440,9
7. Θράκη—Thraki .....	148,9	115,4	132,3	123,1	128,0	96,3	744,0
8. Νήσοι Αιγαίου—Aegean Islands .....	338,5	266,2	304,9	288,1	323,1	261,0	1.781,9
9. Κρήτη—Kriti .....	268,2	206,2	242,3	224,2	253,5	194,5	1.388,8
<b>β) Κύπρος—Cyprus</b> .....	<b>616,7</b>	<b>501,9</b>	<b>630,5</b>	<b>543,9</b>	<b>599,0</b>	<b>438,6</b>	<b>3.330,6</b>

**II: 19. Πραγματοποιηθείσες εισπράξεις από το «ΠΡΟ-ΤΟ». Οικονομικό έτος 1997**  
**Receipts from «PRO-TO». Fiscal year 1997**

Αριθμός στηλών σε εκατομμύρια  
Εισπράξεις σε εκατομμύρια δραχμές

Number of columns in millions  
Receipts in million drachmae

Γεωγραφικά διαμερίσματα Geographic regions	Αριθμός στηλών—Number of columns						
	Ιανουάριος January	Φεβρουάριος February	Μάρτιος March	Απρίλιος April	Μάιος May	Ιούνιος June	Ιαν.–Ιούνιος Jan.–June
<b>Γενικό σύνολο—Grand total</b> .....	<b>18,6</b>	<b>15,1</b>	<b>16,5</b>	<b>16,8</b>	<b>23,4</b>	<b>17,5</b>	<b>109,0</b>
<b>α) Σύνολο Ελλάδος—Greece, total</b> .....	<b>16,3</b>	<b>13,2</b>	<b>14,2</b>	<b>14,6</b>	<b>20,5</b>	<b>15,6</b>	<b>95,5</b>
1. Στερεά Ελλάς και Εύβοια—Central Greece and Evia .....	7,8	6,4	6,9	7,3	10,4	7,5	46,3
α) Νομός Αττικής—Attiki Department .....	7,0	5,8	6,3	6,6	9,4	6,8	41,9
β) Λοιπή Στερεά Ελλάς και Εύβοια—Rest of Central Greece and Evia .....	0,8	0,6	0,6	0,7	1,0	0,7	4,4
2. Πελοπόννησος—Peloponnissos .....	1,3	1,0	1,1	1,2	1,8	1,3	7,6
3. Ιόνιοι Νήσοι—Ionian Islands .....	0,3	0,2	0,2	0,2	0,3	0,3	1,6
4. Ήπειρος—Ipiros .....	0,4	0,3	0,3	0,3	0,4	0,3	2,0
5. Θεσσαλία—Thessalia .....	0,9	0,7	0,8	0,3	0,4	0,8	5,0
6. Μακεδονία—Makedonia .....	3,9	3,2	3,4	3,7	5,0	3,7	22,9
7. Θράκη—Thraki .....	0,3	0,3	0,3	0,3	0,4	0,3	1,9
8. Νήσοι Αιγαίου—Aegean Islands .....	0,8	0,6	0,7	0,7	1,0	0,8	4,6
9. Κρήτη—Kriti .....	0,6	0,5	0,5	0,6	0,8	0,6	3,6
<b>β) Κύπρος—Cyprus</b> .....	<b>2,3</b>	<b>1,9</b>	<b>2,3</b>	<b>2,2</b>	<b>2,9</b>	<b>1,9</b>	<b>13,5</b>

(συνέχεια του πίνακα II: 19—Table II: 19 continued)

Γεωγραφικά διαμερίσματα Geographic regions	Εισπράξεις—Receipts						
	Ιανουάριος January	Φεβρουάριος February	Μάρτιος March	Απρίλιος April	Μάιος May	Ιούνιος June	Ιαν.–Ιούνιος Jan.–June
<b>Γενικό σύνολο—Grand total</b> .....	<b>1.634,7</b>	<b>1.339,9</b>	<b>1.448,1</b>	<b>1.527,7</b>	<b>2.122,3</b>	<b>1.524,1</b>	<b>9.596,8</b>
<b>α) Σύνολο Ελλάδος—Greece, total</b> .....	<b>1.429,8</b>	<b>1.168,6</b>	<b>1.247,3</b>	<b>1.338,3</b>	<b>1.867,5</b>	<b>1.358,8</b>	<b>8.410,3</b>
1. Στερεά Ελλάς και Εύβοια—Central Greece and Evia .....	684,8	565,6	606,8	644,0	911,8	662,6	4.075,6
α) Νομός Αττικής—Attiki Department .....	616,5	511,5	550,2	581,0	826,9	601,4	3.687,5
β) Λοιπή Στερεά Ελλάς και Εύβοια—Rest of Central Greece and Evia .....	68,3	54,1	56,6	63,0	84,9	61,2	388,1
2. Πελοπόννησος—Peloponnissos .....	110,7	90,1	96,1	108,3	154,5	112,6	672,3
3. Ιόνιοι Νήσοι—Ionian Islands .....	24,7	18,2	19,4	21,6	29,8	23,2	136,9
4. Ήπειρος—Ipiros .....	30,8	23,7	25,4	28,1	38,0	27,3	173,3
5. Θεσσαλία—Thessalia .....	79,2	63,7	67,3	70,4	95,3	67,3	443,2
6. Μακεδονία—Makedonia .....	347,4	283,5	302,2	322,7	441,2	321,6	2.018,6
7. Θράκη—Thraki .....	29,4	23,8	25,5	28,4	35,7	25,4	168,2
8. Νήσοι Αιγαίου—Aegean Islands .....	69,8	56,6	58,1	63,6	90,4	67,2	405,7
9. Κρήτη—Kriti .....	53,0	43,4	46,5	51,2	70,8	51,6	316,5
<b>β) Κύπρος—Cyprus</b> .....	<b>204,9</b>	<b>171,3</b>	<b>200,8</b>	<b>189,4</b>	<b>254,8</b>	<b>165,3</b>	<b>1.186,5</b>

## II: 20. Πραγματοποιηθείσες εισπράξεις από το «ΠΡΟΠΟ ΓΚΟΛ». Οικονομικό έτος 1997

## Receipts from «PROPO GOAL». Fiscal year 1997

Αριθμός στηλών σε εκατομμύρια  
Εισπράξεις σε εκατομμύρια δραχμέςNumber of columns in millions  
Receipts in million drachmae

Γεωγραφικά διαμερίσματα Geographic regions	Αριθμός στηλών—Number of columns						
	Ιανουάριος January	Φεβρουάριος February	Μάρτιος March	Απρίλιος April	Μάιος May	Ιούνιος June	Ιαν. – Ιούνιος Jan. – June
<b>Γενικό σύνολο—Grand total</b> .....	<b>18,3</b>	<b>20,2</b>	<b>21,8</b>	<b>15,9</b>	<b>14,1</b>	<b>10,8</b>	<b>101,0</b>
<b>α) Σύνολο Ελλάδος—Greece, total</b> .....	<b>17,9</b>	<b>19,8</b>	<b>21,4</b>	<b>15,6</b>	<b>13,9</b>	<b>10,6</b>	<b>99,2</b>
1. Στερεά Ελλάς και Εύβοια—Central Greece and Evia .....	9,6	10,5	11,5	8,3	7,4	5,8	53,1
α) Νομός Αττικής—Attiki Department .....	8,8	9,7	10,6	7,7	6,8	5,4	49,0
β) Λοιπή Στερεά Ελλάς και Εύβοια—Rest of Central Greece and Evia .....	0,8	0,8	0,9	0,6	0,6	0,4	4,1
2. Πελοπόννησος—Peloponnissos .....	1,4	1,5	1,6	1,2	1,1	0,8	7,7
3. Ιόνιοι Νήσοι—Ionian Islands .....	0,3	0,3	0,4	0,3	0,2	0,2	1,8
4. Ήπειρος—Ipiros .....	0,4	0,4	0,4	0,3	0,3	0,2	2,2
5. Θεσσαλία—Thessalia .....	0,9	1,0	1,0	0,7	0,6	0,4	4,6
6. Μακεδονία—Makedonia .....	3,3	3,7	3,9	2,8	2,5	1,9	18,0
7. Θράκη—Thraki .....	0,3	0,4	0,4	0,3	0,3	0,2	1,8
8. Νήσοι Αιγαίου—Aegean Islands .....	0,9	1,1	1,1	0,8	0,8	0,6	5,2
9. Κρήτη—Kriti .....	0,8	0,9	1,1	0,9	0,7	0,5	4,8
<b>β) Κύπρος—Cyprus</b> .....	<b>0,4</b>	<b>0,4</b>	<b>0,4</b>	<b>0,3</b>	<b>0,2</b>	<b>0,2</b>	<b>1,8</b>

(συνέχεια του πίνακα II: 20—Table II: 20 continued)

Γεωγραφικά διαμερίσματα Geographic regions	Εισπράξεις—Receipts						
	Ιανουάριος January	Φεβρουάριος February	Μάρτιος March	Απρίλιος April	Μάιος May	Ιούνιος June	Ιαν. – Ιούνιος Jan. – June
<b>Γενικό σύνολο—Grand total</b> .....	<b>481,8</b>	<b>532,2</b>	<b>576,1</b>	<b>419,9</b>	<b>371,4</b>	<b>285,8</b>	<b>2.667,2</b>
<b>α) Σύνολο Ελλάδος—Greece, total</b> .....	<b>472,2</b>	<b>522,5</b>	<b>566,1</b>	<b>412,3</b>	<b>365,4</b>	<b>281,3</b>	<b>2.619,8</b>
1. Στερεά Ελλάς και Εύβοια—Central Greece and Evia .....	253,1	277,3	303,8	219,5	195,3	153,9	1.402,9
α) Νομός Αττικής—Attiki Department .....	232,7	255,6	280,3	203,1	180,1	142,4	1.294,2
β) Λοιπή Στερεά Ελλάς και Εύβοια—Rest of Central Greece and Evia .....	20,4	21,7	23,5	16,4	15,2	11,5	108,7
2. Πελοπόννησος—Peloponnissos .....	36,7	39,3	43,3	31,9	29,9	22,1	203,2
3. Ιόνιοι Νήσοι—Ionian Islands .....	8,6	9,1	10,2	7,0	6,5	5,0	46,4
4. Ήπειρος—Ipiros .....	10,5	11,2	11,9	8,8	8,1	6,4	56,9
5. Θεσσαλία—Thessalia .....	24,0	25,9	26,2	18,3	15,6	11,2	121,2
6. Μακεδονία—Makedonia .....	85,8	98,3	103,2	75,0	65,1	49,1	476,5
7. Θράκη—Thraki .....	9,0	9,9	10,1	7,3	7,0	4,7	48,0
8. Νήσοι Αιγαίου—Aegean Islands .....	24,3	28,2	28,5	21,6	20,2	14,6	137,4
9. Κρήτη—Kriti .....	20,2	23,3	28,9	22,9	17,7	14,3	127,3
<b>β) Κύπρος—Cyprus</b> .....	<b>9,6</b>	<b>9,7</b>	<b>10,0</b>	<b>7,6</b>	<b>6,0</b>	<b>4,5</b>	<b>47,4</b>

II: 21. Πραγματοποιήσεις εισπράξεις από τα Προγνωστικά Ποδοσφαιρικού (ΠΡΟ-ΠΟ) και τρόπος διαθέσεως αυτών.  
Οικονομικό έτος 1997

Receipts from football pools (PRO-PO) and their distribution.  
Fiscal year 1997

Εισπράξεις σε εκατομμύρια δραχμές Τρόπος διαθέσεως	Receipts in million drachmae										
	Ιανουάριος January	Φεβρουάριος February	Μάρτιος March	Απρίλιος April	Μάιος May	Ιούνιος June	Ιαν.- Ιούνιος Jan.-June	Distribution			
<b>Σύνολο εισπράξεων</b> .....	<b>6.205,7</b>	<b>5.796,0</b>	<b>6.709,8</b>	<b>4.559,5</b>	<b>3.854,4</b>	<b>1.859,3</b>	<b>28.984,5</b>	<b>Total receipts</b>			
1. Διανεμόμενα κέρδη .....	2.792,6	2.608,2	3.019,4	2.051,8	1.734,4	836,7	13.043,0	1. Distributed earnings			
2. Αποδόσεις σε:	911,3	852,7	986,2	670,6	569,1	274,6	4.264,6	2. Thereof to:			
Επιτροπή Ολυμπιακών Αγώνων .....	182,3	170,5	197,2	134,1	113,8	54,9	852,9	Olympic Games Committee			
Ελληνική Ποδοσφαιρική Ομοσπονδία ..	121,5	113,7	131,5	89,4	75,9	36,6	568,6	Greek Football Federation			
Σύνδεσμος Ελληνικών Γυμναστικών Αθλητικών Σωματείων	121,5	113,7	131,5	89,4	75,9	36,6	568,6	League of Greek Gymnastic Athletics Corporation			
Α' Εθνική .....	182,3	170,5	197,2	134,1	113,8	54,9	852,9	A. National Category			
Β' Εθνική .....	121,5	113,7	131,5	89,4	75,9	36,6	568,6	B. National Category			
Γ' Εθνική (Α' όμιλος) .....	75,9	71,1	82,2	55,9	47,4	22,9	355,4	C. National Category (A' Group)			
Γ' Εθνική (Β' όμιλος) .....	75,9	71,1	82,2	55,9	47,4	22,9	355,4	C. National Category (B' Group)			
ΕΠΑΕ - Λειτουργικά .....	30,4	28,4	32,9	22,4	19,0	9,2	142,2	Football League - Functional			
3. Γενική Γραμματεία Αθλητισμού και ΟΠΑΠ	2.430,3	2.273,9	2.629,7	1.788,5	1.517,2	732,5	11.372,0	3. General Secretariat of Athletics and Football Pools Organization (OPAP)			
4. Ζώνη Κύπρου - Κυπριακός Οργανισμός Αθλητισμού	71,5	61,2	74,5	48,6	33,7	15,5	304,9	4. Cyprus Athletics Organization			



Π: 22. Πραγματοποιηθείσες εισπράξεις από το «ΛΟΤΤΟ» και τρόπος διαθέσεως αυτών. Οικονομικό έτος 1997  
Receipts from «LOTTO» and their distribution. Fiscal year 1997

Εισπράξεις σε εκατομμύρια δραχμές	Receipts in million drachmae										
	Ιανουάριος January	Φεβρουάριος February	Μάρτιος March	Απρίλιος April	Μάιος May	Ιούνιος June	Ιαν. - Ιούνιος Jan.-June	Distribution			
Τρόπος διαθέσεως											
<b>Γενικό σύνολο</b> .....	<b>7.796,7</b>	<b>6.179,1</b>	<b>7.370,5</b>	<b>6.553,0</b>	<b>7.377,4</b>	<b>5.591,7</b>	<b>40.868,6</b>	<b>Total receipts</b>			
1. Διανεμόμενα κέρδη .....	3.352,6	2.657,0	3.169,3	2.817,8	3.172,3	2.404,4	17.573,5	1. Distributed earnings			
2. Αποδόσεις σε: .....	4.444,1	3.522,1	4.201,2	3.735,2	4.205,1	3.187,3	23.295,1	2. Thereof to:			
α) Υπουργείο Πολιτισμού .....	861,6	681,3	808,8	721,1	813,4	618,4	4.504,6	a) Ministry of Culture			
β) Ελληνικό Δημόσιο .....	1.292,4	1.021,9	628,4	493,4	733,7	442,7	4.612,6	b) Greek State			
γ) Γενική Γραμματεία Αθλητισμού και ΟΠΑΠ .....	1.795,0	1.419,3	2.269,8	2.090,5	2.181,0	1.773,1	11.528,7	c) General Secretariat of Athletics and Football pools Organization (OPAP)			
δ) Ζώνη Κύπρου - Κυπριακό Οργανισμό Αθλητισμού .....	351,5	286,1	359,4	310,0	341,4	250,0	1.898,4	d) Cyprus Athletics Organization			
ε) Υπουργείο Τύπου και Μέσων Μαζικής Ενημέρωσης .....	143,6	113,5	134,8	120,2	135,6	103,1	750,8	e) Ministry of the Press and Mass Media			

Π: 23. Πραγματοποιηθείσες εισπράξεις από το «ΠΡΟ-ΤΟ» και τρόπος διαθέσεως αυτών. Οικονομικό έτος 1997  
Receipts from «PRO-TO» and their distribution. Fiscal year 1997


Εισπράξεις σε εκατομμύρια δραχμές	Receipts in million drachmae										
	Ιανουάριος January	Φεβρουάριος February	Μάρτιος March	Απρίλιος April	Μάιος May	Ιούνιος June	Ιαν. - Ιούνιος Jan.-June	Distribution			
Τρόπος διαθέσεως											
<b>Γενικό σύνολο</b> .....	<b>1.634,7</b>	<b>1.339,8</b>	<b>1.447,9</b>	<b>1.527,7</b>	<b>2.122,5</b>	<b>1.524,2</b>	<b>9.596,7</b>	<b>Total receipts</b>			
1. Διανεμόμενα κέρδη .....	948,1	777,1	839,8	886,1	1.231,0	884,0	5.566,1	1. Distributed earnings			
2. Αποδόσεις σε: .....	686,6	562,7	608,1	641,6	891,5	640,2	4.030,6	2. Thereof to:			
α) Υπουργείο Πολιτισμού .....	171,6	140,2	149,7	160,6	224,1	163,1	1.009,2	a) Ministry of Culture			
β) Ελληνικό Δημόσιο .....	67,3	42,5	50,3	49,5	75,3	52,6	337,5	b) Greek State			
γ) Γενική Γραμματεία Αθλητισμού και ΟΠΑΠ .....	333,1	284,7	298,9	325,2	447,7	327,9	2.017,4	c) General Secretariat of Athletics and Football pools Organization (OPAP)			
δ) Ζώνη Κύπρου - Κυπριακό Οργανισμό Αθλητισμού .....	86,0	71,9	84,3	79,5	107,0	69,4	498,3	d) Cyprus Athletics Organization			
ε) Υπουργείο Τύπου και Μέσων Μαζικής Ενημέρωσης .....	28,6	23,4	24,9	26,8	37,4	27,2	168,2	e) Ministry of the Press and Mass Media			



Π: 24. Πραγματοποιηθείσες εισπράξεις από το «ΠΡΟΠΟ ΓΚΟΛ» και τρόπος διαθέσεως αυτών. Οικονομικό έτος 1997  
Receipts from «PROPO GOAL» and their distribution. Fiscal year 1997

Σε εκατομμύρια δραχμές

Τρόπος διαθέσεως	In million drachmae							Distribution
	Ιανουάριος January	Φεβρουάριος February	Μάρτιος March	Απρίλιος April	Μάιος May	Ιούνιος June	Ιαν.- Ιούνιος Jan.-June	
<b>Γενικό σύνολο</b> .....	<b>481,7</b>	<b>532,2</b>	<b>576,2</b>	<b>420,0</b>	<b>371,6</b>	<b>285,6</b>	<b>2.667,1</b>	<b>Total receipts</b>
1. Διανεμόμενα κέρδη .....	216,8	239,5	259,3	189,0	167,1	128,6	1.200,2	1. Distributed winnings
2. Αποδόσεις σε: .....	70,8	78,2	84,9	61,9	54,9	38,9	389,8	2. Thereof to:
Επιτροπή Ολυμπιακών Αγώνων .....	14,2	15,7	17,0	12,4	11,0	8,4	78,6	Olympic Games Committee
Ελληνική Ποδοσφαιρική Ομοσπονδία .....	9,4	10,4	11,3	8,2	7,3	5,6	52,4	Greek Football Federation
Πανελλήνιος Σύνδεσμος Αθλητικού Τύ- που (ΠΣΑΤ) .....	—	—	—	—	—	1,0	1,0	Panhellenic Association of Athletic Press (PSAT)
Σύνδεσμος Ελληνικών Γυμναστικών Αθλητικών Σωματείων .....	9,4	10,4	11,3	8,2	7,3	1,5	48,3	League of Greek Gymnastic Athletics Corporation
Α' Εθνική .....	14,2	15,7	17,0	12,4	11,0	8,4	78,6	A. National Category
Β' Εθνική .....	9,4	10,4	11,3	8,2	7,3	5,6	52,4	B. National Category
Γ' Εθνική (Α' όμιλος) .....	5,9	6,5	7,1	5,2	4,6	3,5	32,7	C. National Category (A. Group)
Γ' Εθνική (Β' όμιλος) .....	5,9	6,5	7,1	5,2	4,6	3,5	32,7	C. National Category (B. Group)
ΕΠΑΕ- Λειτουργικά .....	2,4	2,6	2,8	2,1	1,8	1,4	13,1	Football League - Functional
3. Γενική Γραμματεία Αθλητισμού και ΟΠΑΠ .....	174,7	193,3	209,4	152,6	135,2	107,2	972,4	3. General Secretariat of Athletics and Football Perspectives Organization (OPAP)
4. Ζώνη Κύπρου - Κυπριακός Οργανι- σμός Αθλητισμού .....	5,3	5,3	5,5	4,2	3,3	2,5	26,1	4. Cyprus Athletics Organization
5. Οργανισμός καταπολέμησης Ναρκωτικών .....	4,7	5,3	5,7	4,1	3,7	2,8	26,2	5. Organization Against Drugs
6. Πανελλήνια Ομοσπονδία Ενώσεων Πρακτόρων ΠΡΟ-ΠΟ .....	4,7	5,3	5,7	4,1	3,7	2,8	26,2	6. Panhellenic Union of «PRO-PO» Agents
7. Ταμείο Ασφάλισης Ποδοσφαιριστών .....	4,7	5,3	5,7	4,1	3,7	2,8	26,2	7. Footballers Insurance fund



**II: 25. Πραγματοποιηθέντα έσοδα της ΕΡΤ, κατά πηγές προελεύσεως. Οικονομικά έτη 1996 – 1997**  
**Receipts of the National Radio and TV Foundation by sources of origin. Fiscal years 1996 – 1997**

Σε εκατομμύρια δραχμές

In million drachmae

	Σύνολο (1) Total	Πηγή προελεύσεως—Source of origin							
		Ανταποδο- τικό τέλος (εισφορά ΔΕΗ) Public Power Corporation contribution	Διαφημίσεις και χορηγίες Advertisements and grants			Επιχορηγή- σεις από Ελληνικό Δημόσιο State subsidies	Λοιπά έσοδα Other	Δάνειο από HILL SAMUEL BANK LTD Loan from HILL SAMUEL BANK LTD	Πιστωτι- κό όριο Εμπορικής Τράπεζας Credit limit of the Commer- cial Bank
			Τηλεορά- σεις On TV	Ραδιοφώνου On the radio	Περιοδικού "Ραδιο- τηλεόραση" In "Radio- teleorassis" magazine				
Ιανουάριος – Δεκέμβριος — January – December ...	66.414,8	45.603,0	1.894,2	381,4	55,2	2.910,0	3.015,6	8.905,4	3.650,0

(1) Τα στοιχεία είναι απολογιστικά και αναφέρονται στο χρονικό διάστημα από 1-7-96 έως 30-6-97 και όχι σε αυτό από 1-1 έως 31-12 στο οποίο αναφέρονται τα προηγούμενα χρόνια, λόγω αλλαγής οικονομικής χρήσεως.

(1) The data refer to the accounting period 1-7-96 to 30-6-97 and not to the period from 1-1 to 31-12, as in the previous years, due to change in the fiscal year.

**II: 26. Ανάλυση εσόδων από πόρους εξωτερικού. Οικονομικό έτος 1997**  
**Analysis of revenue from foreign sources. Fiscal year 1997**

Σε εκατομμύρια δραχμές

In million drachmae

Έσοδα	Ιανουάριος January	Φεβρουάριος February	Μάρτιος March	Απρίλιος April	Μάιος May	Ιούνιος June	Ιαν.-Ιούνιος Jan.-June	Revenue
<b>Σύνολο</b> .....	<b>4.727,2</b>	<b>4.578,7</b>	<b>103.830,5</b>	<b>44.339,6</b>	<b>237.813,4</b>	<b>73.190,8</b>	<b>468.480,4</b>	<b>Total</b>
<b>I. ΕΣΟΔΑ ΑΠΟ ΤΗΝ ΕΥΡΩ- ΠΑΪΚΗ ΕΝΩΣΗ</b>	—	—	—	<b>36.631,3</b>	<b>4.441,4</b>	<b>34.546,6</b>	<b>75.619,2</b>	<b>I. RECEIPTS FROM THE EUROPEAN UNION</b>
<b>II. ΠΙΣΤΩΤΙΚΑ ΕΣΟΔΑ ΕΞΩΤΕΡΙΚΟΥ</b>	—	—	<b>98.936,8</b>	—	<b>224.880,8</b>	<b>31.000,0</b>	<b>354.817,6</b>	<b>II. LOANS FROM FOREIGN SOURCES</b>
α) Προϊόν δανείων .....	—	—	—	—	8.270,8	—	8.270,8	a) Proceeds of loans
β) Προϊόν δανείων από Διεθνή Ταμεία και Οργανισμούς	—	—	—	—	—	31.000,0	31.000,0	b) Proceeds of loans from International Funds and Organizations
γ) Λοιπά δανειακά έσοδα .....	—	—	98.936,8	—	216.610,0	—	315.546,8	c) Other loans and receipts
<b>III. ΕΣΟΔΑ ΑΠΟ ΝΑΤΟ</b> .....	—	—	—	—	<b>479,1</b>	—	<b>479,1</b>	<b>III. NATO</b>
Έσοδα από τη συμμετοχή όλων των κρατών μελών ΝΑΤΟ σε δαπάνες έργων κοι- νού ενδιαφέροντος	—	—	—	—	479,1	—	479,1	Contribution of member coun- tries to the construction of works of common interest
<b>IV. ΜΕΤΑΒΙΒΑΣΕΙΣ ΑΠΟ ΤΗΝ ΕΥΡΩΠΑΪΚΗ ΕΝΩ- ΣΗ ΚΑΙ ΑΠΟ ΚΡΑΤΗ ΜΕΛΗ, ΚΑΘΩΣ ΚΑΙ ΕΣΟΔΑ ΠΟΥ ΕΙΣΠΡΑΤ- ΤΟΝΤΑΙ ΓΙ' ΑΥΤΗ</b>	<b>4.727,2</b>	<b>4.578,7</b>	<b>4.893,7</b>	<b>7.708,3</b>	<b>8.012,1</b>	<b>7.644,2</b>	<b>37.564,5</b>	<b>IV. TRANSFERS FROM THE EUROPEAN UNION AND FROM MEMBER COUN- TRIES AND REVENUE COLLECTED IN THEIR FAVOUR</b>
α) Έσοδα που εισπράττονται για την Ευρωπαϊκή Ένωση	4.156,1	4.171,8	4.458,6	4.854,4	5.461,0	4.505,1	27.607,2	a) Revenue collected in favour of the European Union
1. Δασμοί .....	4.112,5	3.994,1	4.246,2	4.662,3	4.791,2	4.359,7	26.166,2	1. Duties
2. Γεωργικές εισφορές .....	43,6	177,7	212,4	192,1	669,8	145,4	1.441,0	2. Contributions for agriculture
β) Απολήψεις από την Ευρωπαϊ- κή Ένωση και από Κοινοτικά Ταμεία ή Οργανισμούς	571,1	406,9	435,1	2.853,9	2.551,1	3.139,1	9.957,3	b) Receipts from the European Union and from Community Funds and Organizations
1. Απολήψεις από την Ευρω- παϊκή Ένωση	371,1	406,9	435,1	820,1	451,8	981,1	3.466,2	1. Receipts from the European Union
2. Απολήψεις για ειδικούς σκοπούς	200,0	—	—	—	—	100,0	300,0	2. Receipts for special purpo- ses
3. Απολήψεις από Κοινοτικά Ταμεία ή Οργανισμούς	—	—	—	2.033,8	2.099,3	2.058,0	6.191,1	3. Receipts from the Community Funds and Organizations

### III. ΕΞΟΔΑ — EXPENDITURES

III: 1. Κρατικά έξοδα τακτικού προϋπολογισμού, κατά Υπουργεία, και προϋπολογισμού κρατικών επενδύσεων, με τους εκτός αυτών ειδικούς λογαριασμούς και πάγιες προκαταβολές. Οικονομικό έτος 1997

Expenditures of ordinary budget by Ministries, and expenditures of State investments budget, including extrabudgetary special accounts and fixed advances. Fiscal year 1997

Σε εκατομμύρια δραχμές

In million drachmae

Κατηγορίες και φορείς	Ιανουάριος January	Φεβρουάριος February	Μάρτιος March	Απρίλιος April	Μάιος May	Ιούνιος June	Ιαν.-Ιούνιος Jan.-June	Categories and agents
<b>Σύνολο</b> .....	<b>956.858,7</b>	<b>709.699,1</b>	<b>630.156,3</b>	<b>1.109.740,6</b>	<b>3.663.008,9</b>	<b>1.049.416,8</b>	<b>8.118.880,4</b>	<b>Total</b>
<b>I. Τρέχουσες δαπάνες</b> .....	<b>956.813,6</b>	<b>651.076,5</b>	<b>538.412,6</b>	<b>983.094,3</b>	<b>3.559.248,9</b>	<b>903.508,1</b>	<b>7.592.154,0</b>	<b>I. Current expenditures</b>
1. Προεδρία της Δημοκρατίας ...	29,9	34,8	33,8	57,0	46,9	43,3	245,7	1. The President's Office
2. Βουλή .....	658,3	1.032,2	916,1	1.508,2	1.088,4	1.673,9	6.877,1	2. Parliament
3. Υπουργείο Εσωτερικών Δημόσιας Διοίκησης και Αποκέντρωσης	68.985,9	71.493,8	60.348,4	90.926,9	89.247,6	91.212,5	472.215,1	3. Ministry of Interior, Public Administration and Decentralization
4. » Εξωτερικών .....	4.860,6	1.339,9	6.632,6	7.120,7	7.156,3	3.333,1	30.443,2	4. » of Foreign Affairs
5. » Εθνικής Αμύνης .....	130.772,9	64.770,2	46.455,3	55.888,9	112.907,6	68.417,4	479.212,3	5. » » National Defence
6. » Εθνικής Οικονομίας ..	803,9	1.430,9	2.321,8	3.379,2	1.325,2	2.725,0	11.986,0	6. » » National Economy
7. » Περιβάλλοντος, Χωροταξίας και Δημοσίων Έργων	2.116,7	2.777,0	2.342,4	4.908,9	2.845,1	35.519,7	50.509,8	7. » » Environment, Physical Planning and Public Works
8. » Δικαιοσύνης .....	3.618,4	4.149,6	4.673,1	17.764,2	4.382,0	7.145,5	41.732,8	8. » » Justice
9. » Εθνικής Παιδείας και Θρησκευμάτων	44.350,1	52.686,0	58.148,2	83.354,3	92.195,2	96.951,3	427.685,1	9. » » National Education and Religion
10. » Οικονομικών .....	495.645,3	344.537,8	153.816,0	549.883,7	3.088.927,9	402.951,4	5.035.762,1	10. » » Finance
11. » Γεωργίας .....	8.817,6	9.043,2	10.704,1	9.513,7	16.355,4	13.710,3	68.144,3	11. » » Agriculture
12. » Πολιτισμού .....	1.531,8	1.684,2	2.101,9	5.449,6	2.714,8	4.099,8	17.582,1	12. » » Culture
13. » Εργασίας και Κοινωνικών Ασφαλίσεων <sup>(1)</sup>	121.699,7	62.260,7	109.434,6	82.815,3	80.705,0	75.424,4	532.339,7	13. » » Labour and Social Insurance <sup>(1)</sup>
14. » Υγείας και Πρόνοιας	2.643,5	5.623,6	35.510,1	15.842,7	10.573,6	22.700,4	92.893,9	14. » » Health and Welfare
15. » Μεταφορών και Επικοινωνιών	7.102,2	6.145,5	7.800,8	10.086,7	6.021,2	7.973,7	45.130,1	15. » » Transports and Communication
16. » Αιγαίου .....	19,4	27,1	164,2	246,5	166,1	264,7	888,0	16. » » Aegean
17. » Εμπορικής Ναυτιλίας ..	24.491,1	312,1	10.000,5	13.561,5	11.537,5	12.979,4	72.882,1	17. » » Mercantile Marine
18. » Μακεδονίας - Θράκης	31,8	113,1	82,9	853,0	1.303,8	1.661,0	4.045,6	18. » » Macedonia and Thraki
19. » Δημοσίας Τάξεως .....	24.857,4	17.189,3	24.496,3	22.278,0	22.026,2	49.468,2	160.315,4	19. » » Public Order
20. » Ανάπτυξης <sup>(2)</sup> .....	13.587,5	3.300,9	1.897,3	6.459,5	6.605,8	4.331,7	36.182,7	20. » » Development <sup>(2)</sup>
21. » Τύπου και Μέσων Μαζικής Ενημέρωσης	189,6	1.124,6	532,2	1.195,8	1.117,3	921,4	5.080,9	21. » » the Press and Mass Media
22. Περιφερειακές Διοικήσεις <sup>(3)</sup>	37.310,4	43.163,8	43.943,8	80.423,9	75.639,8	82.037,0	362.518,7	22. Regional Administrations <sup>(3)</sup>
<b>II. Δαπάνες επενδύσεων</b> .....	<b>45,1</b>	<b>58.622,6</b>	<b>91.630,1</b>	<b>126.401,5</b>	<b>103.106,5</b>	<b>145.243,4</b>	<b>525.049,2</b>	<b>II. Investments expenditures</b>
1) Δαπάνες επενδύσεων εκτελούμενες μέσω του τακτικού προϋπολογισμού, ενταγμένες στο πρόγραμμα οικονομικής ανάπτυξης <sup>(4)</sup>	—	—	—	—	400,0	4,7	404,7	1) Investment expenditures effected through ordinary budget <sup>(4)</sup>
2) Δαπάνες επενδύσεων εκτελούμενες μέσω του προϋπολογισμού επενδύσεων	45,1	58.622,6	91.630,1	126.401,5	102.706,5	145.238,7	524.644,5	2) Investment expenditures effected through investments budget
<b>III. Δαπάνες έργων κοινού ενδιαφέροντος NATO</b>	<b>—</b>	<b>—</b>	<b>113,6</b>	<b>244,8</b>	<b>653,5</b>	<b>665,3</b>	<b>1.677,2</b>	<b>III. Expenditures for NATO common interest works</b>

(1) Περιλαμβάνονται και οι αποδόσεις εισόδων, εισπραχθέντων υπέρ ΟΓΑ.

(1) Including also receipts collected in favour of the FSIO.

(2) Το έτος 1997 δημιουργήθηκε το Υπουργείο Ανάπτυξης από τη συγχώνευση των Υπουργείων Βιομηχανίας, Ενέργειας και Τεχνολογίας, Εμπορίου και Τουρισμού.

(2) Since 1997 the Ministries of Industry, Energy and Technology, Trade and Tourism merged into Ministry of Development.

(3) Τα έξοδα των Περιφερειακών Διοικήσεων περιλαμβάνονται στα έξοδα των κατ' αντικείμενο αρμόδιων Υπουργείων.

(3) Expenditures of the Regional Administrations are split up by Ministries according to subject.

(4) Δηλαδή δαπάνες: α) για έργα εκτελούμενα από το Στρατό (ΣΥΚΕΑ), β) για έργα ορεινής οικονομίας κλπ., των οποίων οι πιστώσεις μεταφέρθηκαν από τον προϋπολογισμό κρατικών επενδύσεων.

(4) I.e. : Expenditures: a) for works constructed by the army (SYKEA), b) for mountainous economy works, etc., the credits of which were transferred from the investments budget.

**III: 2. Δαπάνες του κρατικού προϋπολογισμού (τακτικού και επενδύσεων), κατά είδος, σε γενικές κατηγορίες αυτών. Οικονομικό έτος 1997**

**Expenditures of State budget (ordinary and investments), by kind and general categories. Fiscal year 1997**

Σε εκατομμύρια δραχμές

In million drachmae

Γενικές κατηγορίες δαπανών	Ιανουάριος January	Φεβρουάριος February	Μάρτιος March	Απρίλιος April	Μάιος May	Ιούνιος June	Ιαν.-Ιούνιος Jan.-June	General expenditure categories
<b>Σύνολο .....</b>	<b>233.684,9</b>	<b>283.671,9</b>	<b>304.078,4</b>	<b>423.787,3</b>	<b>457.555,7</b>	<b>405.574,5</b>	<b>2.108.352,6</b>	<b>Total</b>
<b>Σύνολο, εκτός δαπανών NATO</b>	<b>233.684,9</b>	<b>283.671,9</b>	<b>303.964,8</b>	<b>423.542,5</b>	<b>456.902,2</b>	<b>404.909,1</b>	<b>2.106.675,4</b>	<b>Total expenditures except NATO</b>
Πληρωμές για υπηρεσίες (μισθοί, συντάξεις, μη προσωπικές υπηρεσίες κλπ.)	175.457,0	182.898,6	178.055,0	276.452,8	245.434,7	250.685,8	1.308.983,8	Payments for services rendered (salaries, pensions, non-personal services, etc.)
Πληρωμές για την προμήθεια αγαθών και κεφαλαίου εξοπλισμού	1.021,4	2.395,2	3.357,0	10.946,9	11.545,4	15.008,7	44.274,5	Payments for the procurement of goods and capital equipment
Πληρωμές μεταβιβαστικές (επιδότησεις, επιχορηγήσεις κλπ.)	47.593,0	62.857,9	104.704,1	108.456,8	101.685,9	112.617,6	537.915,2	Payments for transfer (subsidies, allowances, war and personal pensions, etc.)
Πληρωμές αντικριζόμενες από έσοδα πραγματοποιούμενα (επιστροφές, αποδόσεις κλπ.)	0,5	241,2	4.054,1	19.966,0	27.324,7	15.200,4	66.787,3	Payments against revenue collected (money returns, etc.)
Δαπάνες συμμετοχής της Ελλάδος στο Βορειο-Ατλαντικό Σύμφωνο (NATO)	150,0	713,0	291,4	457,1	1.379,6	418,8	3.409,9	Expenses for the participation of Greece in the North-Atlantic Treaty Organization (NATO)
Διάφορες κοινές ή σύνθετες δαπάνες Υπουργείων και Νομαρχιών, μη ενταγμένες σε κάποια γενική κατηγορία του κώδικα	23,8	3.067,5	2.403,4	1.031,0	8.573,8	8.731,5	23.831,0	Miscellaneous expenses of ministries and prefectures of composite or common nature, not included in any of the above categories
Πληρωμές για εξυπηρέτηση της Δημοσίας Πίστωσης	9.439,2	31.472,6	11.099,8	6.121,6	60.553,4	2.232,8	120.919,3	Payments related with Public Credit obligations
Απαλλοτριώσεις, αγορές, ανεγέρσεις	—	21,6	—	108,3	3,9	7,1	140,9	Expropriations, purchases, constructions
Πληρωμές για επενδύσεις .....	—	4,3	—	2,0	400,8	6,4	413,5	Payments for investments
1. Τακτικού προϋπολογισμού, ενταγμένες στο πρόγραμμα οικονομικής ανάπτυξης (8100) (1)	—	—	—	—	400,0	4,7	404,7	1. Ordinary budget included in the economic development program (8100) (1)
2. Προγράμματος επενδύσεων (2)	—	4,3	—	2,0	0,8	1,7	8,8	2. Investments program (2)
<b>Δαπάνες έργων κοινού ενδιαφέροντος NATO</b>	<b>—</b>	<b>—</b>	<b>113,6</b>	<b>244,8</b>	<b>653,5</b>	<b>665,4</b>	<b>1.677,2</b>	<b>Expenditures for NATO common interest works</b>

(1) Αφορά δαπάνες εκτελεσθέντων έργων από το Στρατό (ΣΥΚΕΑ), ορεινής οικονομίας κλπ., των οποίων οι πιστώσεις μεταφέρθηκαν από τον προϋπολογισμό επενδύσεων.

(2) Δεν περιλαμβάνονται οι υπό της Τραπέζης της Ελλάδος πραγματοποιηθείσες πληρωμές για επενδύσεις, οι οποίες δεν ενταλματοποιήθηκαν ακόμη.

(1) Concerning expenditures for SYKEA, mountainous economy works, etc., the credits of which have been transferred from the investments budget.

(2) Excluding payments effected by the Bank of Greece for investments not yet included in a payment order.



III: 3. Δαπάνες του τακτικού κρατικού προϋπολογισμού<sup>(1)</sup>, κατά είδος, σε γενικές και ειδικές κατηγορίες αυτών. Οικονομικό έτος 1997  
Expenditures of ordinary State budget<sup>(1)</sup>, by kind, general and special categories. Fiscal year 1997

Σε εκατομμύρια δραχμές

In million drachmae

Γενικές και ειδικές κατηγορίες δαπανών General and special categories of expenditures	Προϋπολο- γισθέντα Estimated	Πληρωθέντα — Paid						
		Ιανουάριος January	Φεβρουάριος February	Μάρτιος March	Απρίλιος April	Μάιος May	Ιούνιος June	Ιαν.-Ιούνιος Jan.-June
<b>Σύνολο—Total</b> .....	<b>13.242.686,0</b>	<b>233.684,9</b>	<b>283.667,6</b>	<b>304.078,6</b>	<b>423.785,2</b>	<b>457.555,2</b>	<b>405.572,7</b>	<b>2.108.344,2</b>
<b>Πληρωμές για υπηρεσίες—Payments for services rendered</b> .....	<b>2.824.917,2</b>	<b>175.457,0</b>	<b>182.898,6</b>	<b>178.055,0</b>	<b>276.452,8</b>	<b>245.434,7</b>	<b>250.685,8</b>	<b>1.308.983,8</b>
Συνταγματικά βάρη—Constitutional expenditures .....	5.843,0	370,4	403,6	411,3	612,8	530,8	803,5	3.132,3
Αμοιβές τακτικών πολιτικών υπαλλή- λων—Remuneration of permanent civil servants .....	1.126.705,9	70.971,7	80.394,5	69.387,2	118.173,3	116.821,4	121.039,0	576.787,0
Αμοιβές εκτάκτων υπαλλήλων και ειδι- κών κατηγοριών—Remuneration of employees under contract and other special categories .....	134.042,3	3.833,4	6.359,8	5.320,0	12.795,9	9.594,2	12.650,4	50.553,8
Αμοιβές στρατιωτικών γενικώς και οργάνων Ελληνικής Αστυνομίας— Remuneration of the members of Armed Forces in general and the Greek Police .....	529.386,5	48.564,0	42.135,5	40.742,8	51.313,8	42.941,4	44.274,0	269.971,6
Πρόσθετες και παρεπόμενες παροχές πολιτικών υπαλλήλων, στρατιωτι- κών και οργάνων Ελληνικής Αστυ- νομίας—Regular benefits and addition- al payments to civil servants, members of the Armed Forces and Greek Police .....	88.696,2	409,6	1.849,7	5.098,2	5.496,5	6.138,9	6.901,8	25.894,6
Συντάξεις δημοσίων λειτουργιών— Pensions of civil servants .....	724.000,0	49.581,2	49.370,6	53.023,4	74.328,0	54.798,6	51.204,0	332.305,8
Πληρωμές μετακινουμένων δημοσίων ή μη λειτουργιών—Transfer expenses of civil or other servants .....	49.607,0	168,6	277,5	2.026,4	4.178,3	3.341,2	5.858,3	15.850,3
Πληρωμές για λοιπές υπηρεσίες— Payments for other services .....	166.636,3	1.558,1	2.107,4	2.045,7	9.554,2	11.268,2	7.954,8	34.488,4
<b>Πληρωμές για την προμήθεια κατανα- λωτικών αγαθών και κεφαλαιακού εξοπλισμού—Payments for the pro- vision of consumer's and capital goods</b> .....	<b>228.418,4</b>	<b>1.021,4</b>	<b>2.395,2</b>	<b>3.357,0</b>	<b>10.946,9</b>	<b>11.545,4</b>	<b>15.008,7</b>	<b>44.274,5</b>
Είδη εξοπλισμού υπηρεσιών, εργαστη- ριών κλπ.—Office and laboratory equipment .....	14.275,1	76,4	42,5	106,6	713,8	1.184,0	924,1	3.047,4
Φαρμακευτικό υλικό, είδη υγιεινής, καθαριότητας και ευπρεπισμού— Pharmaceutical, cleansing, sanitary and personal care articles .....	13.731,7	9,5	35,1	244,3	316,4	502,0	773,6	1.880,8
Είδη συντήρησης και επισκευής εγκα- ταστάσεων και εξοπλισμού—Articles for the maintenance and repair of installations and equipment .....	61.242,5	823,7	18,5	40,1	4.017,2	1.789,5	3.369,6	10.058,6
Είδη διατροφής, ματισιμός, υπόδηση και εξάρτηση—Foodstuffs, wearing apparel, footwear and accessories .....	46.590,3	56,7	351,1	1.727,7	3.285,0	3.907,9	2.781,6	12.110,0
Καύσιμα και λιπαντικά—Fuel and lubricants .....	31.539,1	51,5	1.320,2	1.165,1	1.971,9	2.802,6	2.919,8	10.231,1
Διάφορες προμήθειες—Miscellaneous supplies .....	6.339,1	1,6	4,5	16,8	172,4	361,8	305,3	862,4
Προμήθεια κεφαλαιακού εξοπλισμού— Supply of capital goods .....	10.850,8	2,0	12,5	24,2	126,1	150,0	913,4	1.228,2
Στρατιωτικές κατασκευές, προμήθειες και εξοπλισμοί—Military constru- ctions, equipment and supplies .....	43.849,8	—	610,8	32,2	344,1	847,6	3.021,3	4.856,0
<b>Πληρωμές μεταβιβαστικές—Transfe- rence payments</b> .....	<b>2.030.489,7</b>	<b>47.593,0</b>	<b>62.857,9</b>	<b>104.704,1</b>	<b>108.456,8</b>	<b>101.685,9</b>	<b>112.617,6</b>	<b>537.915,2</b>
Επιδότησεις, οικονομικές ενισχύσεις για κάλυψη ελλειμμάτων ειδικών δια- χειρίσεων και ειδικών λογαριασμών —Subsidies, financial support for financing deficits from special management .....	57.430,0	—	1.791,2	4.011,6	317,6	3.724,0	668,3	10.512,7
Επιχορηγήσεις σε Νομικά Πρόσωπα Δημοσίου Δικαίου (Νομαρχιακά Ταμεία, Οργανισμούς Τοπικής Αυτοδιοίκησης, Γεωργικούς, Βιοτεχνικούς και Βιομηχανικούς Οργανισμούς)—Transfers to Legal Entities of Public Law (Prefectural funds, local administration authorities, agricultural, industrial and handicraft organizations) .....	690.403,0	37.486,5	43.639,7	41.608,1	71.478,2	69.284,2	70.582,9	334.079,5

III: 3. Δαπάνες του τακτικού κρατικού προϋπολογισμού<sup>(1)</sup>, κατά είδος, σε γενικές και ειδικές κατηγορίες αυτών.  
Οικονομικό έτος 1997 (συνέχεια)

Expenditures of ordinary State budget<sup>(1)</sup>, by kind, general and special categories. Fiscal year 1997 (continued)

Σε εκατομμύρια δραχμές

In million drachmae

Γενικές και ειδικές κατηγορίες δαπανών General and special categories of expenditures	Προϋπολο- γισθέντα Estimated	Πληρωθέντα — Paid						
		Ιανουάριος January	Φεβρουάριος February	Μάρτιος March	Απρίλιος April	Μάιος May	Ιούνιος June	Ιαν.-Ιούνιος Jan.-June
Επιχορηγήσεις σε Νομικά Πρόσωπα Δημοσίου Δικαίου (Ιδρύματα και Οργανισμούς Υγείας, Πρόνοιας και Κοινωνικής Ασφαλίσεως)—Transfers to Legal Entities of Public Law (Health, Social Welfare and Insurance institutions and organizations) . . . . .	787.480,0	7.000,0	6.770,0	11.671,6	12.228,0	13.110,5	12.070,4	62.850,5
Επιχορηγήσεις σε Νομικά Πρόσωπα Δημοσίου Δικαίου (Επιστημονικά, Εκπαιδευτικά, Πολιτιστικά και λοιπά Ιδρύματα και Οργανισμούς)—Transfers to Legal Entities of Public Law (Scientific, Educational, Cultural and other Institutions and organizations) . . . . .	134.836,1	737,5	2.555,0	13.174,0	11.782,4	5.737,4	12.139,3	46.125,5
Επιχορηγήσεις σε Νομικά Πρόσωπα Ιδιωτικού Δικαίου και Φυσικά πρόσωπα—Transfers to Legal Entities of Private Law and Natural Persons . . . . .	123.674,0	80,0	5.802,7	3.805,1	5.320,4	4.802,7	3.527,1	23.338,0
Επιχορηγήσεις, εισφορές και συνδρομές σε Διεθνείς Οργανισμούς και κοινότητες του εξωτερικού—Contributions, subsidies and subscriptions to international organizations and foreign communities . . . . .	17.018,6	—	45,0	3.531,5	1.733,5	1.954,7	1.384,2	8.648,9
Εισοδηματικές ενισχύσεις και λοιπές μεταβιβάσεις σε ιδιώτες—Income support and other transfers to individuals . . . . .	98.208,0	955,0	258,6	23.107,5	98,4	187,5	10.474,3	35.081,4
Επιχορηγήσεις σε Ιδρύματα, Οργανισμούς, Ταμεία και Λογαριασμούς για αποδοχές προσωπικού, γενικώς—Transfers to Institutions, Organizations, Funds and Accounts for personnel remuneration in general . . . . .	121.440,0	1.334,0	1.995,7	3.794,7	5.498,3	2.884,9	1.771,1	17.278,7
<b>Πληρωμές αντικυριζόμενες από πραγματοποιούμενα έσοδα—Payments against revenue collected or envisaged to be collected . . . . .</b>	<b>1.200.415,0</b>	<b>0,5</b>	<b>241,2</b>	<b>4.054,1</b>	<b>19.966,0</b>	<b>27.324,7</b>	<b>15.200,4</b>	<b>66.787,3</b>
Επιστροφές αχρεωστήτως εισπραχθέντων—Reimbursement of amounts unduly collected . . . . .	289.001,0	—	241,2	787,6	8.153,6	5.942,4	9.923,4	25.048,3
Αποδόσεις εισπραχθέντων υπέρ τρίτων εσόδων—Restitution of amounts collected in favour of third parties . . . . .	513.936,4	—	—	3.266,5	11.812,4	21.378,1	5.276,8	41.733,9
Δαπάνες εκμεταλλεύσεως περιουσίας και προνομίων του Κράτους—Expenses for exploiting State property and privileges . . . . .	802,6	—	—	—	—	—	—	0,1
Αποδόσεις σε χώρες της ΕΕ πόρων και συνεισφορών τους—Payment of contributions to EE countries . . . . .	396.675,0	0,5	—	—	—	4,2	0,2	5,0
<b>Δαπάνες Βορειο-Ατλαντικού Συμφώνου (NATO) εκτελούμενες με πιστώσεις των κρατών μελών—Expenses for North Atlantic Treaty Organization effected through credits of NATO member states . . . . .</b>	<b>44.478,0</b>	<b>150,0</b>	<b>713,0</b>	<b>405,0</b>	<b>701,9</b>	<b>2.033,1</b>	<b>1.084,2</b>	<b>5.087,1</b>
Δαπάνες έργων κοινού ενδιαφέροντος NATO εκτελούμενες στην Ελλάδα και χρηματοδοτούμενες ολικώς από εισφορές των κρατών μελών—Expenditures for NATO common interest works in Greece, entirely covered by contributions of the member states . . . . .	32.500,0	—	—	113,6	244,8	653,5	665,4	1.677,2
Δαπάνες πεδίου βολής Κρήτης χρηματοδοτούμενες ολικώς από τους χρήστες αυτού—Expenses of NATO Military Firing Installations at Kreti, totally financed by the users . . . . .	4.000,0	—	—	—	—	—	—	—
Εθνικές υποχρεώσεις—National obligations . . . . .	4.121,0	—	—	62,4	—	900,0	162,5	1.124,9

III: 3. Δαπάνες του τακτικού κρατικού προϋπολογισμού<sup>(1)</sup>, κατά είδος, σε γενικές και ειδικές κατηγορίες αυτών.  
Οικονομικό έτος 1997 (συνέχεια)

Expenditures of ordinary State budget<sup>(1)</sup>, by kind, general and special categories. Fiscal year 1997 (continued)

Σε εκατομμύρια δραχμές

In million drachmae

Γενικές και ειδικές κατηγορίες δαπανών General and special categories of expenditures	Προϋπολο- γισθέντα Estimated	Πληρωθέντα — Paid						
		Ιανουάριος January	Φεβρουάριος February	Μάρτιος March	Απρίλιος April	Μάιος May	Ιούνιος June	Ιαν.-Ιούνιος Jan.-June
Δαπάνες NATO χρηματοδοτούμενες ολικώς από ειδικά έσοδα των κρατών μελών—NATO expenditures entirely covered by special revenue of the member states .....	486,0	—	—	19,8	54,9	6,9	116,4	198,0
Αποστολές εξωτερικού για υπηρεσία NATO—Payments to NATO person- nel abroad .....	3.146,0	150,0	713,0	209,2	402,2	471,2	139,9	2.085,5
Απαλλοτριώσεις—Expropriations .....	225,0	—	—	—	—	1,5	—	1,5
<b>Διάφορες σύνθετες ή κοινές δαπάνες Υπουργείων και Νομαρχιών, μη ενταγμένες σε κάποια γενική κατη- γορία του κώδικα—Miscellaneous expenses of Ministries and Pre- fectures, of composite or common nature, not included in any of the above categories .....</b>	<b>487.915,2</b>	<b>23,8</b>	<b>3.067,5</b>	<b>2.403,6</b>	<b>1.028,9</b>	<b>8.574,1</b>	<b>8.731,4</b>	<b>23.829,4</b>
<b>Πληρωμές για εξυπηρέτηση της Δημοσίας Πίστωσης—Payments re- lated with Public Credit obligations</b>	<b>6.423.125,5</b>	<b>9.439,2</b>	<b>31.472,6</b>	<b>11.099,8</b>	<b>6.121,6</b>	<b>60.553,4</b>	<b>2.232,8</b>	<b>120.919,3</b>
Τόκοι δημοσίου χρέους—Public debt interest .....	3.268.000,0	—	5,5	129,6	—	0,5	92,5	228,1
Χρεολύσια δημοσίου χρέους—Public debt amortizations .....	2.796.500,0	72,1	—	106,5	41,9	—	70,3	290,7
Δαπάνες δημοσίου χρέους—Public debt expenses .....	90.000,0	—	2,7	2,9	0,5	25,0	68,8	99,9
Πληρωμές υποχρεώσεων του Δημοσίου από αναλαμβανόμενες από αυτό εγγυήσεις υπέρ τρίτων—Payments related with State guarantees in favour of third parties .....	40,0	—	—	—	—	—	—	—
Τακτοποίηση ακάλυπτων επιταγών και ελλειμμάτων Δημοσίων Διαχει- ρίσεων και συναλλαγματικών διαφο- ρών—Settlement of bad cheques and deficit of public accountants .....	140,0	—	—	18,1	8,0	2,3	3,3	31,7
Τακτοποίηση συναλλαγματικών διαφο- ρών—Settlement of public accoun- tants .....	1.440,0	—	—	51,0	0,9	4,1	63,8	119,8
Χρησιμοποιούμενα δάνεια σε δραχμές- συνάλλαγμα—Loans in drs-currency 5,5	5,5	—	—	—	—	1,2	0,2	1,4
Υποχρεώσεις των Ενόπλων Δυνά- μεων—Armed Forces obligations ...	267.000,0	9.367,1	31.464,4	10.791,7	6.070,3	60.520,3	1.933,9	120.147,7
<b>Απαλλοτριώσεις, αγορές, ανεγέρ- σεις—Expropriations, purchases, constructions .....</b>	<b>2.927,0</b>	<b>—</b>	<b>21,6</b>	<b>—</b>	<b>108,3</b>	<b>3,9</b>	<b>7,1</b>	<b>140,9</b>
Απαλλοτριώσεις, αγορές, ανεγέρσεις και εκτέλεση έργων—Expropriations, purchases, construction of buildings and execution of works .....	2.872,0	—	21,6	—	108,3	3,9	7,1	140,9
Μελέτες και συμμετοχή του Δημοσίου σε μετοχικά κεφάλαια—Studies, re- searches and other administrative expenses .....	55,0	—	—	—	—	—	—	—
<b>Πληρωμές για επενδύσεις—Payments for investments .....</b>	<b>—</b>	<b>—</b>	<b>—</b>	<b>—</b>	<b>2,0</b>	<b>400,0</b>	<b>4,7</b>	<b>406,7</b>
Επενδύσεις ενταγμένες στο πρόγραμμα οικονομικής ανάπτυξης και εκτε- λούμενες μέσω του τακτικού προϋπο- λογισμού—Investments included in the economic development program executed through ordinary budget ...	—	—	—	—	2,0	400,0	4,7	406,7

(1) Δεν περιλαμβάνονται οι δαπάνες προγράμματος κρατικών επενδύσεων.

(1) Excluding expenditures of public investments program.

III: 4. Δαπάνες του τακτικού κρατικού προϋπολογισμού<sup>(1)</sup>, κατά Υπουργεία και ειδικούς αυτών φορείς, Οικονομικό έτος 1997  
Expenditures of the ordinary state budget<sup>(1)</sup>, by Ministries and their special agents. Fiscal year 1997

Σε εκατομμύρια δραχμές

In million drachmae

Υπουργεία και ειδικοί φορείς Ministries and special agents	Προϋπολο- γισθέντα Estimated	Πληρωθέντα—Paid						
		Ιανουάριος January	Φεβρουάριος February	Μάρτιος March	Απρίλιος April	Μάιος May	Ιούνιος June	Ιαν.—Ιούνιος Jan.—June
<b>Σύνολο—Total</b> .....	<b>13.242.686,2</b>	<b>233.684,9</b>	<b>283.667,6</b>	<b>304.078,6</b>	<b>423.785,2</b>	<b>457.555,2</b>	<b>405.572,7</b>	<b>2.108.344,2</b>
<b>Προεδρία της Δημοκρατίας—The Pre- sident's Office</b> .....	635,0	29,9	34,8	33,8	57,0	46,9	43,3	245,7
Γενικές δαπάνες—General expenditures	635,0	29,9	34,8	33,8	57,0	46,9	43,3	245,7
<b>Βουλή—Parliament</b> .....	<b>20.997,0</b>	<b>658,3</b>	<b>1.032,2</b>	<b>916,1</b>	<b>1.508,2</b>	<b>1.088,4</b>	<b>1.673,9</b>	<b>6.877,1</b>
Γενικές δαπάνες—General expenditures	20.997,0	658,3	1.032,2	916,1	1.508,2	1.088,4	1.673,9	6.877,1
<b>Υπουργείο Εσωτερικών, Δημ. Διοί- κησης και Αποκέντρωσης—Ministry of Interior, Public Administration and Decentralization</b> .....	<b>294.978,0</b>	<b>853,6</b>	<b>10.794,6</b>	<b>975,0</b>	<b>2.304,9</b>	<b>2.714,5</b>	<b>2.057,2</b>	<b>19.699,7</b>
Κεντρική Υπηρεσία—Central Service ..	17.965,0	587,4	730,8	683,5	1.477,4	1.017,3	1.380,5	5.876,9
Γενική Γραμματεία Τοπικής Αυτοδιοί- κησης—General Secretariat of Local Administration .....	256.382,0	—	—	—	330,0	1.325,7	46,0	1.701,7
Εκλογές—Elections	11.180,0	—	9.631,4	—	0,8	3,1	1,3	9.636,6
Περιφερειακή Διοικητική Οργάνωση— Regional Administrative Organization	440,0	4,8	24,7	9,5	28,1	19,8	38,1	125,0
Γενική Γραμματεία Δημόσιας Διοίκη- σης—General Secretariat of Public Administration .....	4.015,0	162,2	231,6	170,4	310,0	223,2	362,2	1.459,6
Εθνικό Τυπογραφείο—National Prin- ting Office .....	2.292,0	86,3	164,5	94,7	127,7	103,3	193,7	770,1
Συνήγορος του πολίτη—Greek Om- budsman .....	—	—	—	—	—	—	—	—
Ανώτατο Συμβούλιο Επιλογής Προσω- πικού (ΑΣΕΠ)—Supreme Council for Personnel Selection (ASEP) .....	1.754,0	10,8	10,9	16,2	29,6	18,0	27,2	112,8
Γενική Γραμματεία Ισότητας των φύ- λων—General Secretariat of the two sexes Equality .....	160,0	2,1	0,7	0,6	1,3	2,2	4,5	11,4
Γενική Γραμματεία Πολιτικής Προστα- σίας—General Secretariat of Civil Protection .....	790,0	—	—	0,1	—	1,9	3,7	5,6
<b>Υπουργείο Εξωτερικών—Ministry of Foreign Affairs</b> .....	<b>73.368,0</b>	<b>4.840,2</b>	<b>1.352,4</b>	<b>6.632,6</b>	<b>7.120,7</b>	<b>7.156,4</b>	<b>3.325,4</b>	<b>30.427,6</b>
Κεντρική Υπηρεσία—Central Service ..	20.092,0	370,6	367,4	2.927,2	2.137,8	748,5	1.369,3	7.920,7
Διπλωματική Υπηρεσία—Diplomatic Service .....	50.712,0	4.454,3	966,2	3.619,9	4.915,2	6.206,6	1.740,7	21.902,8
Γενική Γραμματεία Απόδημου Ελληνι- σμού—Central Secretariat of Greek Emigrants .....	2.564,0	15,3	18,8	85,5	67,7	201,3	215,4	604,1
<b>Υπουργείο Εθνικής Άμυνας—Ministry of National Defence</b> .....	<b>996.000,1</b>	<b>53.035,5</b>	<b>64.770,4</b>	<b>43.414,5</b>	<b>58.438,3</b>	<b>113.561,1</b>	<b>61.770,0</b>	<b>394.989,6</b>
Επιτελείο Υπουργού Εθνικής Άμυ- νας—Minister's of National Defence Headquarters .....	1.329,0	—	16,6	3,1	88,3	52,8	137,1	297,9
Γενικό Επιτελείο Εθνικής Άμυνας (ΓΕΕΘΑ)—National Defence Head- quarters .....	33.521,0	—	56,3	64,7	6.059,1	3.667,0	3,4	9.850,4
Γενική Διεύθυνση Εξοπλισμών του Υπουργείου Εθνικής Άμυνας—General Division of the National Defence Ministry Armaments .....	1.910,0	5,6	2,8	11,1	18,4	61,8	25,4	125,0
Υπηρεσία Αναπήρων (ΔΕΠΑΘΑ)— Invalid Service .....	2.487,0	93,0	90,5	142,9	162,4	151,7	108,1	748,6
Τριμερές Στρατηγείο Κύπρου (ΕΛΔΥΚ) —Tripartite Cyprus Head-quarters ...	2.351,9	317,6	489,7	312,6	733,3	1.002,3	904,4	3.759,9



III: 4. Δαπάνες του τακτικού κρατικού προϋπολογισμού<sup>(1)</sup>, κατά Υπουργεία και ειδικούς αυτών φορείς,  
Οικονομικό έτος 1997 (συνέχεια)

Expenditures of the ordinary state budget<sup>(1)</sup>, by Ministries and their special agents.  
Fiscal year 1997 (continued)

Σε εκατομμύρια δραχμές

In million drachmae

Υπουργεία και ειδικοί φορείς Ministries and special agents	Προϋπολογισθέντα Estimated	Πληρωθέντα — Paid						
		Ιανουάριος January	Φεβρουάριος February	Μάρτιος March	Απρίλιος April	Μάιος May	Ιούνιος June	Ιαν.-Ιούνιος Jan.-June
Στρατιωτική Υπηρεσία Κατασκευής Έργων Ανασυγκρότησης (ΣΥΚΕΑ) —Military Service of Reconstruction works (SYKEA)	150,0	1,6	0,3	0,9	0,5	—	—	3,2
Γενικό Επιτελείο Στρατού (ΓΕΣ) —Army Headquarters	394.788,1	24.227,9	14.428,1	17.121,3	25.389,6	21.420,6	27.213,7	129.801,2
Γενικό Επιτελείο Ναυτικού (ΓΕΝ) —Navy Headquarters	194.687,0	6.003,4	11.853,9	5.952,1	9.118,5	27.196,0	14.973,4	75.097,4
Υπηρεσίες Πολεμικής Αεροπορίας (ΓΕΑ) —Military Airforce Services	348.287,6	21.907,0	37.735,4	19.566,9	16.691,2	57.589,9	17.430,4	170.920,8
Εθνική Μετεωρολογική Υπηρεσία (ΕΜΥ) —National Meteorological Service	2.138,5	67,3	61,9	204,1	96,3	0,9	150,0	580,5
Μονάδα Αεροπορικής Εξυπηρέτησης Δημόσιων Υπηρεσιών (ΜΑΕΔΥ) —Air Support Unit	7.000,0	412,1	34,9	34,8	80,7	2.418,1	824,1	3.804,7
Εθνική Υπηρεσία Πληροφοριών (ΕΥΠ) —National Intelligence Service	7.350,0	—	—	—	—	—	—	—
<b>Υπουργείο Εθνικής Οικονομίας— Ministry of National Economy</b>	<b>39.257,0</b>	<b>803,9</b>	<b>1.431,0</b>	<b>2.315,2</b>	<b>3.385,9</b>	<b>1.325,1</b>	<b>2.719,5</b>	<b>11.981,0</b>
Κεντρική Υπηρεσία—Central Service	27.802,0	493,9	568,0	1.441,0	2.627,2	633,5	1.442,9	7.206,5
Αντιπροσωπείες στο Εξωτερικό—Representatives abroad	418,0	—	61,2	10,7	56,4	2,3	71,1	201,7
Υπηρεσίες Εξωτερικού Εμπορίου—External Trade Services	3.205,0	—	463,8	514,5	42,7	32,6	678,1	1.731,8
Γενική Γραμματεία Εθνικής Στατιστικής Υπηρεσίας της Ελλάδος—National Statistical Service of Greece	7.832,0	310,0	338,0	349,0	659,6	656,7	527,4	2.841,0
<b>Υπουργείο Υγείας και Πρόνοιας— Ministry of Health and Welfare</b>	<b>322.027,0</b>	<b>2.640,6</b>	<b>5.626,5</b>	<b>35.507,1</b>	<b>15.843,0</b>	<b>10.573,4</b>	<b>22.697,4</b>	<b>92.887,9</b>
Κεντρική Υπηρεσία—Central Service	13.370,0	568,3	661,1	1.482,0	957,1	1.517,6	1.598,1	6.784,2
Δαπάνες Υγείας—Health Expenditures	157.169,0	173,3	1.869,1	10.158,2	10.077,6	6.540,2	6.858,4	35.676,8
Δαπάνες Πρόνοιας—Welfare Expenditures	151.488,0	1.899,0	3.096,3	23.866,9	4.808,3	2.515,6	14.240,9	50.426,9
<b>Υπουργείο Δικαιοσύνης—Ministry of Justice</b>	<b>101.160,0</b>	<b>3.618,4</b>	<b>4.149,7</b>	<b>4.673,3</b>	<b>17.764,2</b>	<b>4.381,9</b>	<b>7.145,6</b>	<b>41.732,8</b>
Κεντρική Υπηρεσία—Central Service	8.164,6	71,0	71,4	691,9	655,3	137,3	1.028,7	2.655,5
Ιατροδικαστική Υπηρεσία—Forensic Service	473,4	7,0	6,7	11,1	13,7	11,2	17,2	66,8
Υποθηκοφυλάκεια και Κτηματολόγια—Mortgage Registry and Cadastres	1.740,7	63,7	77,0	72,2	129,7	87,6	121,6	551,8
Δικαστήρια—Courts	72.125,6	2.826,7	3.065,9	3.100,0	15.058,8	3.282,4	4.634,5	31.968,2
Ελεγκτικό Συνέδριο—Audit Council	4.884,4	200,1	222,0	307,8	703,4	313,2	272,6	2.019,2
Σωφρονιστικές Υπηρεσίες, Ιδρύματα Αγωγής Ανηλίκων, Νοσοκομεία—Reformatory Services, Juvenile Educational Institutes, Hospitals	13.771,3	449,9	706,7	490,3	1.203,3	550,2	1.071,0	4.471,3
Αρχή Προστασίας Δεδομένων Προσωπικού Χαρακτήρα—Authority for Protection of Personal Data	—	—	—	—	—	—	—	—
<b>Υπουργείο Εθνικής Παιδείας και Θρησκευμάτων—Ministry of National Education and Religion</b>	<b>958.194,1</b>	<b>42.557,9</b>	<b>50.456,0</b>	<b>55.942,1</b>	<b>80.541,9</b>	<b>90.039,8</b>	<b>94.757,0</b>	<b>414.300,3</b>
Κεντρική Υπηρεσία—Central Service	33.559,8	1.513,8	1.142,3	1.226,7	1.879,5	1.789,7	1.763,4	9.315,3
Βιβλιοθήκες και Ιστορικά Αρχεία—Libraries and Historical Archives	2.056,7	47,8	61,1	55,8	220,6	81,2	548,9	1.015,3
Διεύθυνση Σχολών Εκπαίδευσης Διδακτικού Προσωπικού—Directorate of Training Schools for Teaching Staff	16,0	—	—	—	—	—	—	—
Διεύθυνση Εκπαίδευσης Ελληνοπαίδων Εξωτερικού—Education Directorate for Greek youngsters residing abroad	15.912,5	4.335,5	20,8	116,0	1.853,0	57,8	457,6	6.840,7

**III: 4. Δαπάνες του τακτικού κρατικού προϋπολογισμού<sup>(1)</sup>, κατά Υπουργεία και ειδικούς αυτών φορείς.**  
**Οικονομικό έτος 1997 (συνέχεια)**  
**Expenditures of the ordinary state budget<sup>(1)</sup>, by Ministries and their special agents.**  
**Fiscal year 1997 (continued)**

Σε εκατομμύρια δραχμές

In million drachmae

Υπουργεία και ειδικοί φορείς Ministries and special agents	Προϋπολο- γισθέντα Estimated	Πληρωθέντα — Paid						
		Ιανουάριος January	Φεβρουάριος February	Μάρτιος March	Απρίλιος April	Μάιος May	Ιούνιος June	Ιαν.-Ιούνιος Jan.-June
Διεύθυνση Προγραμματισμού, Επενδύ- σεων, Εποπτικών Μέσων, Διδασκα- λίας και Εφαρμογής Εκπαιδευτικών Σχεδίων—Directorate for Investment, Planning, Teaching Equipment and Implementation of Technical Educa- tional Projects .....	17.944,9	9,8	9,7	2.607,8	14,5	15,4	2.608,5	5.265,9
Διεύθυνση Εξωσχολικών Οργανώσεων, Διεθνών Εκπαιδευτικών Σχέσεων ΕΕ—Directorate of Youth Studies in Non-school Organizations, Internati- onal and EU Relations for Education Projects .....	350,7	8,3	3,2	8,2	87,1	17,1	20,0	144,0
Εισιτήριες Εξετάσεις για την τριτοβάθ- μια εκπαίδευση—Entrance Examina- tion for Third-level Education .....	525,0	—	—	3,2	12,5	181,4	23,2	220,3
Πρωτοβάθμια Εκπαίδευση—Primary Education .....	300.915,2	14.316,5	17.750,7	16.738,7	26.885,4	35.878,0	30.477,4	142.046,7
Δευτεροβάθμια Εκπαίδευση—Secondary Education .....	343.379,3	15.650,4	18.931,6	19.921,6	29.828,5	39.610,4	41.775,3	165.717,8
Εκκλησιαστική Εκπαίδευση—Ecclesia- stic Education .....	1.663,8	104,9	118,1	117,0	170,6	151,0	782,2	1.443,8
Τεχνολογικά Εκπαιδευτικά Ιδρύματα— Technical Educational Institutions ...	51.763,7	1.261,7	5.585,9	1.548,3	4.706,9	4.196,7	5.332,4	22.631,9
Ανώτατα Εκπαιδευτικά Ιδρύματα— Higher Education Institutions .....	147.579,0	5.084,6	6.392,8	13.326,8	14.266,3	7.590,9	10.526,1	57.187,7
Ακαδημία Αθηνών και λοιπές υπηρεσίες που εξαρτώνται από αυτή—Academy of Athens and other associated services	1.149,3	65,0	72,6	52,2	131,6	71,1	71,0	463,5
Κέντρο Εκπαιδευτικών Μελετών και Επιμόρφωσης—Centre of Educati- onal Studies and Training .....	923,3	—	73,0	35,8	47,8	59,7	40,9	257,2
Γενική Γραμματεία Νέας Γενιάς—Gene- ral Secretariat of New Generation ...	2.720,9	29,3	30,9	27,5	51,5	58,1	110,6	307,9
Γενική Γραμματεία Λαϊκής Επιμόρφω- σης—General Secretariat of Adult Edu- cation .....	4.369,0	91,9	217,5	109,9	324,9	239,2	174,9	1.158,4
Εκκλησία - Διοίκηση—Church - Admi- nistration .....	33.365,0	38,4	45,8	46,6	61,2	42,1	44,6	283,9
<b>Υπουργείο Πολιτισμού—Ministry of Culture .....</b>	<b>44.278,0</b>	<b>1.520,8</b>	<b>1.684,2</b>	<b>2.104,9</b>	<b>5.452,6</b>	<b>2.214,8</b>	<b>4.099,8</b>	<b>17.077,1</b>
Κεντρική Υπηρεσία—Central Service ..	36.024,0	1.444,9	1.604,2	1.990,0	4.304,4	1.931,5	3.639,6	14.914,6
Γενική Γραμματεία Αθλητισμού—Gene- ral Secretariat of Athletics .....	8.254,0	75,9	80,0	114,9	1.148,2	283,3	460,2	2.162,5
<b>Υπουργείο Οικονομικών—Ministry of Finance .....</b>	<b>7.780.262,0</b>	<b>54.481,6</b>	<b>55.219,2</b>	<b>59.832,3</b>	<b>89.474,0</b>	<b>62.925,8</b>	<b>60.227,3</b>	<b>382.155,6</b>
Υπηρεσίες Διοικητικής Υποστήριξης— Administrative Support Services .....	104.737,1	54.433,8	54.967,3	5.632,6	13.107,6	5.889,5	5.749,8	139.775,8
Υπηρεσίες Φοροτεχνικών—Tax consul- ting Services .....	1.302,0	—	—	38,0	3,2	8,1	10,2	59,5
Υπηρεσίες Τελωνείων—Customs Ser- vices .....	310,0	3,5	0,7	8,0	2,4	13,0	13,1	40,7
Υπηρεσίες Γενικού Λογιστηρίου του Κρά- τους—State General Accounting Ser- vices .....	2.825,8	0,2	5,2	26,8	58,1	30,2	132,0	252,4
Κέντρο Πληροφορικής του Υπουργείου Οικονομικών (ΚΕΠΥΟ)—Mechano- graphic Center .....	2.160,0	2,7	88,2	106,1	234,6	167,0	144,6	743,3
Γενικό Χημείο του Κράτους—State's General Chemistry .....	59,0	—	1,3	2,2	—	0,8	4,7	9,0
Γενικές Κρατικές Δαπάνες—State's General expenditures .....	7.660.563,0	—	45,9	53.940,4	75.912,0	56.386,7	53.793,7	240.078,8

III: 4. Δαπάνες του τακτικού κρατικού προϋπολογισμού<sup>(1)</sup>, κατά Υπουργεία και ειδικούς αυτών φορείς.  
Οικονομικό έτος 1997 (συνέχεια)

Expenditures of the ordinary state budget<sup>(1)</sup>, by Ministries and their special agents.  
Fiscal year 1997 (continued)

Σε εκατομμύρια δραχμές

In million drachmae

Υπουργεία και ειδικοί φορείς Ministries and special agents	Προϋπολο- γισθέντα Estimated	Πληρωθέντα — Paid						
		Ιανουάριος January	Φεβρουάριος February	Μάρτιος March	Απρίλιος April	Μάιος May	Ιούνιος June	Ιαν.-Ιούνιος Jan.-June
Υπηρεσίες Επιθεώρησης Ελέγχου, Δια- χειρίσεων και Εκπαίδευσης— Inspe- ction, Control, Management and Train- ing Services .....	2.478,0	14,5	33,1	32,5	81,3	55,8	72,1	289,3
Δαπάνες Προμηθειών Κεντρικής Υπη- ρεσίας—Central Service's Expendi- tures .....	4.392,0	—	17,0	0,1	0,1	298,4	197,7	513,3
Νομικό Συμβούλιο του Κράτους—State Legal Council .....	700,0	5,7	37,2	19,6	34,7	39,4	34,7	171,3
Γενική Γραμματεία Υπουργικού Συμβουλίου—General Secretariat of Minister's Council .....	122,0	4,6	5,5	4,5	7,1	4,7	8,8	35,3
Πολιτικό Γραφείο Πρωθυπουργού—Prime Minister's Political bureau .....	505,0	14,2	15,6	16,6	27,2	27,2	54,7	155,6
Πολιτικό Γραφείο Υφυπουργού στον Πρωθυπουργό—Political Bureau of the Undersecretary to the Prime Mi- nister's Office .....	108,1	2,4	2,2	4,9	5,7	5,0	11,2	31,3
<b>Υπουργείο Μακεδονίας - Θράκης— Ministry of Makedonia and Thraki</b>	<b>5.755,0</b>	<b>31,8</b>	<b>113,1</b>	<b>82,9</b>	<b>853,0</b>	<b>1.303,9</b>	<b>1.661,0</b>	<b>4.045,7</b>
Κεντρική Υπηρεσία—Central Service ..	5.755,0	31,8	113,1	82,9	853,0	1.303,9	1.661,0	4.045,7
<b>Υπουργείο Αιγαίου—Ministry of Ae- geo .....</b>	<b>4.800,0</b>	<b>19,4</b>	<b>27,1</b>	<b>164,2</b>	<b>246,4</b>	<b>166,1</b>	<b>264,8</b>	<b>888,0</b>
Κεντρική Υπηρεσία—Central Service ..	4.800,0	19,4	27,1	164,2	246,4	166,1	264,8	888,0
<b>Υπουργείο Γεωργίας—Ministry of Agriculture .....</b>	<b>234.416,0</b>	<b>3.566,2</b>	<b>9.043,1</b>	<b>10.696,4</b>	<b>9.521,3</b>	<b>16.355,4</b>	<b>13.699,8</b>	<b>62.882,3</b>
Κεντρική Υπηρεσία—Central Service ..	223.071,0	3.566,2	9.040,7	10.696,4	9.492,5	16.355,4	13.698,5	62.849,8
Αντιτυπική Προστασία—Fire protection	11.345,0	—	2,4	—	28,8	—	1,3	32,5
<b>Υπουργείο Περιβάλλοντος Χωροταξίας και Δημοσίων Έργων—Ministry of Environment, Physical Planning and Public Works .....</b>	<b>60.417,0</b>	<b>2.116,7</b>	<b>2.774,6</b>	<b>2.335,8</b>	<b>4.882,3</b>	<b>3.234,2</b>	<b>4.510,9</b>	<b>19.854,4</b>
Υπηρεσίες Περιβάλλοντος και Χωροτα- ξίας—Services of Environment and Physical Planning .....	21.999,0	730,6	844,6	804,7	2.419,4	1.279,0	1.986,4	8.064,7
Υπηρεσίες Δημοσίων Έργων—Public Works Service .....	38.418,0	1.386,1	1.930,0	1.531,1	2.462,9	1.955,2	2.524,5	11.789,7
<b>Υπουργείο Εργασίας και Κοινωνικών Ασφαλίσεων—Ministry of Labour and Social Insurance .....</b>	<b>1.023.938,0</b>	<b>251,8</b>	<b>285,0</b>	<b>320,2</b>	<b>443,0</b>	<b>19.358,6</b>	<b>513,4</b>	<b>21.171,8</b>
Κεντρική Υπηρεσία—Central Service ..	20.483,0	203,5	234,8	271,8	368,6	581,3	366,2	2.026,2
Δαπάνες Κοινωνικής Ασφάλισης <sup>(2)</sup> — Social Insurance Expenditures <sup>(2)</sup> .....	1.003.455,0	48,3	50,2	48,4	74,4	18.777,3	147,2	19.145,6
<b>Υπουργείο Ανάπτυξης<sup>(3)</sup>—Ministry of Development<sup>(3)</sup> .....</b>	<b>39.373,0</b>	<b>1.371,7</b>	<b>3.304,0</b>	<b>1.893,6</b>	<b>6.463,6</b>	<b>6.605,6</b>	<b>4.329,5</b>	<b>23.967,4</b>
Γενική Γραμματεία Βιομηχανίας—Gen- eral Secretariat of Industry .....	5.698,0	398,1	424,2	546,5	957,3	508,1	415,5	3.249,6
Υπηρεσίες Ενέργειας—Energy Service ..	8.568,0	607,8	616,2	638,0	1.077,4	1.107,3	837,5	4.884,1
Γενική Γραμματεία Έρευνας και Τεχνολογίας— General Secretariat of Scientific Research and Technology ..	11.307,0	25,2	1.408,7	435,6	1.610,7	741,1	1.171,2	5.392,6
Γενική Γραμματεία Εμπορίου—Gene- ral Secretariat of Trade .....	6.042,0	277,6	308,7	123,5	165,0	677,8	474,6	2.027,2
Υπηρεσίες Τουρισμού—Tourism Service	6.440,0	4,2	484,7	5,8	790,7	867,7	431,6	2.584,7
Γενική Γραμματεία Καταναλωτή— Consumer's Secretariat .....	—	—	—	—	—	—	—	—

III: 4. Δαπάνες του τακτικού κρατικού προϋπολογισμού<sup>(1)</sup>, κατά Υπουργεία και ειδικούς αυτών φορείς.  
Οικονομικό έτος 1997 (συνέχεια)

Expenditures of the ordinary state budget<sup>(1)</sup>, by Ministries and their special agents.  
Fiscal year 1997 (continued)

Σε εκατομμύρια δραχμές

In million drachmae

Υπουργεία και ειδικοί φορείς Ministries and special agents	Προϋπολο- γισθέντα Estimated	Πληρωθέντα — Paid						
		Ιανουάριος January	Φεβρουάριος February	Μάρτιος March	Απρίλιος April	Μάιος May	Ιούνιος June	Ιαν.-Ιούνιος Jan.-June
Κρατικές Προμήθειες Υπουργείου Εσωτερικών, Δημ. Διοίκησης και Αποκέντρωσης—State Supplies of the Interior, Public Administration and Decentralization Ministry .....	—	—	—	—	—	—	—	—
Κρατικές Προμήθειες Υπουργείου Εξωτερικών—State Supplies of the Foreign Affairs Ministry .....	—	—	—	—	—	—	19,2	19,2
Κρατικές Προμήθειες Γενικού Επιτε- λείου Στρατού—State Supplies of the Army Headquarters .....	—	—	—	75,9	1.095,2	1.953,0	662,7	3.786,8
Κρατικές Προμήθειες Γενικού Επιτε- λείου Ναυτικού—State Supplies of the Navy Headquarters .....	—	—	—	—	27,9	—	9,2	37,1
Κρατικές Προμήθειες Γενικού Επιτε- λείου Αεροπορίας—State Supplies of the Airforce Headquarters .....	—	—	—	—	—	—	—	—
Κρατικές Προμήθειες Υπουργείου Εθνικής Οικονομίας—State Supplies of the National Economy Ministry ..	—	—	—	—	—	—	11,4	11,4
Κρατικές Προμήθειες Υπουργείου Υγείας, Πρόνοιας—State Supplies of the Health, Welfare Ministry .....	—	—	—	—	66,0	—	—	66,0
Κρατικές Προμήθειες Υπουργείου Δικαιοσύνης—State Supplies of the Justice Ministry .....	—	—	—	—	2,9	—	—	2,9
Κρατικές Προμήθειες Υπουργείου Εθνι- κής Παιδείας και Θρησκευμάτων— State Supplies of the National Educa- tion and Religion Ministry .....	—	—	—	—	20,3	—	104,1	124,4
Κρατικές Προμήθειες Υπουργείου Οικονομικών—State Supplies of the Finance Ministry .....	—	—	—	—	110,7	261,1	26,8	398,6
Κρατικές Προμήθειες Υπουργείου Γεωργίας—State Supplies of the Agriculture Ministry .....	—	—	—	—	23,8	94,5	15,7	133,9
Κρατικές Προμήθειες Υπουργείου Περιβάλλοντος, Χωροταξίας και Δημοσίων Έργων—State Supplies of the Environment, Physical Planning and Public works Ministry .....	—	—	—	—	—	—	—	—
Κρατικές Προμήθειες Υπουργείου Με- ταφορών και Επικοινωνιών— State Supplies of the Transports and Communications Ministry .....	—	—	—	6,8	38,8	199,4	34,2	279,2
Κρατικές Προμήθειες Υπουργείου Εμ- πορικής Ναυτιλίας—State Supplies of the Merchantile Marine Ministry ..	—	—	—	—	1,3	23,7	—	25,0
Κρατικές Προμήθειες Ελληνικής Αστυ- νομίας—State Supplies of the Greek Police .....	—	—	—	6,1	367,7	83,8	45,2	502,8
Κρατικές Προμήθειες Πυροσβεστικού Σώματος—State Supplies of the Fire Brigade .....	—	—	—	—	—	—	—	—
Ελληνική Επιτροπή Ατομικής Ενέργειας —Greek Atomic Energy Commission	300,0	3,6	3,6	1,5	6,9	5,4	5,8	26,7
Εθνικό Κέντρο Θαλάσσιων Ερευνών (ΕΚΘΕ)—National Center of Aquatic Studies and Research .....	592,0	35,8	37,6	36,1	56,6	58,8	43,2	267,9
Αστεροσκοπείο Αθηνών—Athens Ob- servatory .....	312,0	19,1	18,8	17,4	44,3	22,5	20,9	142,9
Επιτροπή Ανταγωνισμού—Competition Committee .....	114,0	0,3	1,5	0,4	0,1	1,4	0,7	4,4
<b>Υπουργείο Μεταφορών και Επικοι- νωνιών—Ministry of Transports and Communication .....</b>	<b>93.219,0</b>	<b>1.387,3</b>	<b>1.780,0</b>	<b>2.355,1</b>	<b>2.506,5</b>	<b>2.207,6</b>	<b>3.696,2</b>	<b>13.932,8</b>

III: 4. Δαπάνες του τακτικού κρατικού προϋπολογισμού<sup>(1)</sup>, κατά Υπουργεία και ειδικούς αυτών φορείς.  
Οικονομικό έτος 1997 (συνέχεια)

Expenditures of the ordinary state budget<sup>(1)</sup>, by Ministries and their special agents.  
Fiscal year 1997 (continued)

Σε εκατομμύρια δραχμές

In million drachmae

Υπουργεία και ειδικοί φορείς Ministries and special agents	Προϋπολογισθέντα Estimated	Πληρωθέντα — Paid						
		Ιανουάριος January	Φεβρουάριος February	Μάρτιος March	Απρίλιος April	Μάιος May	Ιούνιος June	Ιαν.—Ιούνιος Jan.—June
Κεντρική Υπηρεσία—Central Service ..	71.116,0	377,2	644,3	447,0	626,7	464,5	457,6	3.017,3
Υπηρεσία Πολιτικής Αεροπορίας (ΥΠΑ)—Civil Aviation Service . . . .	22.103,0	1.010,1	1.135,7	1.908,1	1.879,8	1.743,1	3.238,6	10.915,5
<b>Υπουργείο Εμπορικής Ναυτιλίας—Mi- nistry of Merchantile Marine . . . .</b>	<b>123.875,0</b>	<b>8.582,0</b>	<b>8.312,1</b>	<b>8.426,5</b>	<b>9.565,4</b>	<b>14.237,6</b>	<b>11.169,3</b>	<b>60.292,9</b>
Κεντρική Υπηρεσία και Λιμεναρχεία— Central Service and Port Authorities .	122.674,0	8.489,1	8.259,7	8.313,9	9.499,7	14.039,3	11.015,1	59.616,8
Δημόσιες Σχολές Εμπορικού Ναυτικού —Merchant Marine Public Schools . .	515,0	35,5	40,8	34,6	65,7	79,1	38,4	294,1
Προξενικά Λιμεναρχεία—Consular Port Authorities . . . . .	686,0	57,4	11,6	78,0	—	119,2	115,8	382,0
<b>Υπουργείο Δημοσίας Τάξεως—Mi- nistry of Public Order . . . . .</b>	<b>286.769,0</b>	<b>13.817,3</b>	<b>17.189,4</b>	<b>20.980,9</b>	<b>25.793,3</b>	<b>22.026,2</b>	<b>22.252,7</b>	<b>122.059,8</b>
Ελληνική Αστυνομία—Hellenic Police .	246.326,0	13.392,7	13.268,2	18.401,2	22.933,6	17.794,7	18.644,2	104.434,5
Πυροσβεστικό Σώμα—Fire Brigade . . .	31.468,0	22,9	3.463,2	2.130,8	2.201,8	3.516,1	2.632,3	13.967,2
Διεύθυνση Αγοροφυλακής—Rural Police Directorate . . . . .	8.975,0	401,7	458,0	448,9	657,9	715,4	976,2	3.658,1
<b>Υπουργείο Τύπου και Μέσων Μαζικής Ενημέρωσης—Ministry of the Press and Mass Media . . . . .</b>	<b>13.368,0</b>	<b>189,6</b>	<b>1.124,5</b>	<b>532,2</b>	<b>1.195,8</b>	<b>392,1</b>	<b>921,6</b>	<b>4.355,9</b>
Κεντρική Υπηρεσία—Central Service . .	13.251,0	189,6	1.124,5	532,2	1.189,1	391,8	921,4	4.348,6
Εθνικό Συμβούλιο Ραδιοτηλεόρασης (ΕΣΡ)—National Radio Television Board . . . . .	117,0	—	—	—	6,7	0,3	0,2	7,3
<b>Περιφερειακές Διοικήσεις—Regional Administrations . . . . .</b>	<b>725.600,0</b>	<b>37.310,4</b>	<b>43.163,7</b>	<b>43.943,9</b>	<b>80.423,9</b>	<b>75.639,8</b>	<b>82.037,1</b>	<b>362.518,8</b>

Σημείωση: Τα ποσά της αθροιστικής σειράς πιθανόν να μη συμφωνούν με το άθροισμα των κατά μήνα ποσών, λόγω διορθωτικών ανακαταλογισμών.

Note: Total may not always agree with monthly sums due to corrective revisions.

- (1) Βλέπε υποσημείωση(1) του πίνακα III:3.  
(2) Βλέπε υποσημείωση(1) του πίνακα III:1.  
(3) Βλέπε υποσημείωση(2) του πίνακα III:1.

- (1) See footnote(1) of table III:3.  
(2) See footnote(1) of table III:1.  
(3) See footnote(2) of table III:1.



**III: 5. Δαπάνες του κρατικού προϋπολογισμού (τακτικού και επενδύσεων) <sup>(1)</sup>, κατά είδος, σε γενικές κατηγορίες αυτών, κατά γεωγραφικό διαμέρισμα και νομό. Οικονομικό έτος 1997**

**Ιανουάριος - Ιούνιος**

Σε εκατομμύρια δραχμές

Γεωγραφικό διαμέρισμα και νομός	Σύνολο πληρωμών Total payments	Πληρωμές για υπηρεσίες—Payments for services rendered						Πληρωμές για την προμήθεια καταναλωτικών αγαθών	
		Σύνολο Total	Αμοιβές τακτικών και εκτάκτων πολιτικών υπαλλήλων Remuneration of civil servants in general	Αμοιβές στρατιωτικών γενικών και οργάνων Ελληνικής Αστυνομίας Remuneration of the members of Armed Forces in general and the Greek Police	Συντάξεις δημοσίων λειτουργών Pensions of civil servants	Πρόσθετες και παραπλήσιμες παροχές πολιτικών υπαλλήλων, στρατιωτών και οργάνων Ελληνικής Αστυνομίας καθώς και πληρωμές για μετακίνηση αυτών Regular benefits and additional payments to civil servants, members of the Armed Forces and Greek Police and their removal expenses	Πληρωμές για λοιπές υπηρεσίες Other payments for services rendered	Σύνολο Total	Διατροφή, ιματισμός, υπόδηση και εξάρτηση Foodstuffs, wearing apparel, footwear and the accessories concerned
<b>Σύνολο Ελλάδος</b> .....	<b>2.108.353,0</b>	<b>1.308.983,8</b>	<b>627.340,8</b>	<b>269.971,6</b>	<b>332.305,8</b>	<b>41.744,9</b>	<b>37.620,7</b>	<b>42.393,7</b>	<b>12.110,0</b>
<b>Περιφέρεια Πρωτευούσης</b> .....	<b>914.996,1</b>	<b>587.418,8</b>	<b>253.539,0</b>	<b>266.226,3</b>	<b>1,3</b>	<b>36.674,5</b>	<b>30.977,7</b>	<b>32.873,3</b>	<b>8.945,6</b>
Διαμέρισμα Α' .....	755.672,6	465.344,6	148.010,5	259.168,7	0,1	34.356,0	23.809,3	30.434,2	8.077,0
Β' .....	71.968,3	47.999,5	39.711,3	7.013,3	0,4	613,2	661,3	958,8	470,5
Γ' .....	62.112,2	52.366,8	46.827,7	39,0	—	1.126,0	4.374,1	604,2	67,3
Δ' .....	25.243,0	21.707,9	18.989,5	5,3	0,8	579,3	2.133,0	876,1	330,8
<b>Λοιπή Στερεά Ελλάς και Εύβοια</b> ..	<b>74.476,5</b>	<b>47.856,9</b>	<b>47.470,7</b>	<b>7,3</b>	<b>0,6</b>	<b>39,4</b>	<b>338,9</b>	<b>584,4</b>	<b>191,2</b>
Αιτωλίας και Ακαρνανίας .....	18.798,4	11.482,1	11.419,7	3,6	—	11,3	47,5	72,3	49,1
Αττικής (υπόλοιπο) .....	23.612,1	14.227,1	14.038,3	1,9	—	8,5	178,4	335,2	69,6
Βοιωτίας .....	8.880,4	5.968,3	5.929,1	1,8	—	1,7	35,7	18,3	0,1
Ευβοίας .....	5.432,3	4.546,3	4.533,3	—	—	1,7	11,3	33,4	11,0
Ευρυτανίας .....	2.099,8	1.497,9	1.487,0	—	—	2,6	8,3	6,4	—
Φθιώτιδος .....	12.612,8	8.097,6	8.039,4	—	0,6	11,4	46,2	46,0	0,1
Φωκίδος .....	3.040,7	2.037,6	2.023,9	—	—	2,2	11,5	72,8	61,3
<b>Πελοπόννησος</b> .....	<b>90.375,1</b>	<b>54.415,1</b>	<b>53.972,2</b>	<b>1,8</b>	<b>2,9</b>	<b>91,4</b>	<b>346,8</b>	<b>486,3</b>	<b>147,8</b>
Αργολίδος .....	9.391,4	5.595,2	5.556,3	—	—	5,5	33,4	64,2	46,8
Αρκαδίας .....	9.075,5	4.686,9	4.618,5	—	—	9,3	59,1	39,9	14,1
Αχαΐας .....	37.612,4	21.172,0	20.981,8	—	0,1	45,7	144,4	170,8	82,4
Ηλείας .....	10.598,7	7.459,0	7.418,2	1,8	0,2	4,3	34,5	23,3	0,1
Κορινθίας .....	6.452,9	4.726,3	4.689,6	—	0,1	12,2	24,4	11,5	4,0
Λακωνίας .....	6.007,3	3.498,7	3.473,2	—	—	3,6	21,9	161,6	0,2
Μεσσηνίας .....	11.236,9	7.277,0	7.234,6	—	2,5	10,8	29,1	15,0	0,2
<b>Ιόνιοι Νήσοι</b> .....	<b>12.234,1</b>	<b>7.700,0</b>	<b>7.607,5</b>	<b>—</b>	<b>—</b>	<b>15,1</b>	<b>77,4</b>	<b>21,4</b>	<b>0,1</b>
Ζακύνθου .....	4.080,1	1.963,9	1.921,0	—	—	1,6	41,3	4,7	—
Κεφαλονιάς .....	2.612,3	2.585,2	2.571,6	—	—	4,4	9,2	6,1	—
Κεφαλληνίας .....	3.008,4	1.672,5	1.653,4	—	—	4,5	14,6	6,4	0,1
Λευκάδος .....	2.533,3	1.478,4	1.461,5	—	—	4,6	12,3	4,2	—
<b>Ήπειρος</b> .....	<b>39.991,8</b>	<b>22.969,8</b>	<b>22.790,3</b>	<b>7,7</b>	<b>0,3</b>	<b>53,8</b>	<b>117,7</b>	<b>408,8</b>	<b>319,6</b>
Αρτης .....	7.616,5	4.022,0	3.988,0	5,3	—	10,1	18,6	150,5	144,4
Θεσπρωτίας .....	4.042,6	2.690,7	2.669,0	—	—	9,4	12,3	8,8	0,1
Ιωαννίνων .....	22.554,1	12.630,2	12.538,7	0,6	0,3	26,5	64,1	237,1	175,0
Περέβρης .....	5.778,6	3.626,9	3.594,6	1,8	—	7,8	22,7	12,4	0,1
<b>Θεσσαλία</b> .....	<b>68.119,3</b>	<b>40.176,5</b>	<b>36.795,4</b>	<b>707,5</b>	<b>0,4</b>	<b>1.866,1</b>	<b>807,1</b>	<b>818,5</b>	<b>670,7</b>
Καρδίτσας .....	9.809,4	6.284,0	6.250,6	1,8	0,3	3,4	27,9	7,5	0,3
Λαρίσης .....	31.378,5	18.478,3	15.247,3	703,4	—	1.841,2	686,4	703,7	607,5
Μαγνησίας .....	16.104,6	8.344,2	8.262,6	2,3	0,1	13,7	65,5	77,4	44,3
Τρικάλων .....	10.826,8	7.070,0	7.034,9	—	—	7,8	27,3	29,9	18,6
<b>Μακεδονία</b> .....	<b>207.978,2</b>	<b>119.891,4</b>	<b>117.927,7</b>	<b>1,8</b>	<b>2,9</b>	<b>220,8</b>	<b>1.738,2</b>	<b>1.142,3</b>	<b>437,5</b>
Γρεβενών .....	3.254,3	1.911,0	1.902,0	—	—	1,3	7,7	8,1	—
Δράμας .....	9.531,1	4.895,7	4.886,7	—	—	3,9	5,1	5,4	0,6
Ημαθίας .....	9.621,3	6.544,2	6.499,4	—	—	11,1	33,7	10,4	—
Θεσσαλονίκης .....	102.274,1	56.521,1	55.293,2	1,8	2,2	108,6	1.115,3	797,2	303,5
α) Θεσσαλονίκη (πόλη) .....	101.553,9	55.803,4	54.577,2	1,8	2,2	108,2	1.114,0	796,2	303,5
β) Υπόλοιπο Νομού Θεσσαλονίκης .....	720,2	717,7	716,0	—	—	0,4	1,3	1,0	—
Καβάλας .....	14.851,8	7.563,2	7.114,0	—	—	29,3	419,9	52,0	19,3
Καστοριάς .....	4.223,8	2.523,8	2.510,1	—	0,1	3,5	10,1	11,2	—
Κιλκίς .....	5.918,8	3.314,2	3.292,6	—	0,3	7,3	14,0	87,8	78,4
Κοζάνης .....	11.757,6	7.834,4	7.795,7	—	0,3	12,6	25,8	34,0	1,4
Πέλλης .....	10.408,9	6.619,3	6.585,9	—	—	5,0	28,4	26,6	0,1
Πιερίας .....	7.852,8	5.288,8	5.256,8	—	—	2,2	29,8	5,6	—
Σερρών .....	16.054,2	8.953,5	8.900,0	—	—	29,4	24,1	31,6	0,1
Φλωρίνης .....	5.510,9	3.436,2	3.426,6	—	—	2,8	6,8	23,6	0,1
Χαλκιδικής .....	6.718,6	4.486,0	4.464,7	—	—	3,8	17,5	48,8	34,0
<b>Θράκη</b> .....	<b>34.157,0</b>	<b>18.490,8</b>	<b>18.297,4</b>	<b>3,4</b>	<b>—</b>	<b>35,9</b>	<b>154,1</b>	<b>254,9</b>	<b>163,1</b>
Έβρου .....	15.655,7	7.777,6	7.653,3	—	—	19,2	105,1	51,7	23,6
Ξάνθης .....	7.782,3	5.310,5	5.277,9	—	—	8,5	24,1	136,6	116,5
Ροδόπης .....	10.719,0	5.402,7	5.366,2	3,4	—	8,2	24,9	66,6	23,0

**Expenditures of State budget (ordinary and investments) <sup>(1)</sup>, by kind, general categories and geographic regions and departments. Fiscal year 1997**

**January – June**

*In million drachmae*

—Payments for the provision of consumer's goods		Πληρωμές για μεταβιβάσεις εισοδημάτων σε τρίτους Payments for transfer of revenue to third parties					Πληρωμές αντικυκλοπούμενες από έσοδα πραγματοποιημένα Payments against revenue collected	Πληρωμές για επενδύσεις Payments for investments	Λοιπές δαπάνες (2) Other expenditures	Geographic regions and departments
Καύσιμα και λιπαντικά Fuels and lubricants	Λοιπές προμήθειες αγαθών και κεφαλαιακού εξοπλισμού Other payments for the procurement of consumer's and capital goods	Σύνολο Total	Επιδοτήσεις και ενισχύσεις Money advances	Επιχορηγήσεις σε ΝΠΔΔ Transfers to Legal Entities of Public Law	Εισοδηματικές ενισχύσεις και λοιπές μεταβιβάσεις σε ιδιώτες Income support and other transfers to individuals	Λοιπές μεταβιβάσιμες πληρωμές Other transference payments				
<b>10.231,1</b>	<b>20.052,6</b>	<b>537.915,2</b>	<b>10.512,7</b>	<b>443.055,5</b>	<b>35.081,4</b>	<b>49.265,6</b>	<b>66.787,3</b>	<b>404,7</b>	<b>151.868,3</b>	<b>Greece, total</b>
<b>9.041,9</b>	<b>14.885,8</b>	<b>242.757,7</b>	<b>9.896,1</b>	<b>160.111,8</b>	<b>34.397,2</b>	<b>38.352,6</b>	<b>38.047,5</b>	<b>401,9</b>	<b>13.496,9</b>	<b>Greater Athens</b>
8.803,6	13.553,6	213.293,2	9.727,1	134.034,2	34.348,1	35.183,8	34.233,2	401,9	11.965,5	Division A.
79,3	409,0	19.307,9	83,7	19.060,6	21,5	142,1	3.194,7	—	507,4	" B.
116,8	420,1	8.209,5	—	5.182,7	17,5	3.009,3	333,2	—	598,5	" C.
42,2	503,1	1.947,1	85,3	1.834,3	10,1	17,4	286,4	—	425,5	" D.
<b>69,2</b>	<b>324,0</b>	<b>23.483,6</b>	<b>0,8</b>	<b>23.215,9</b>	<b>39,0</b>	<b>227,9</b>	<b>2.492,1</b>	<b>—</b>	<b>59,5</b>	<b>Rest of Central Greece and Evia</b>
10,5	12,7	6.011,2	—	5.961,3	16,4	33,5	1.231,1	—	1,7	Etolia and Akarmania
6,6	259,0	8.702,1	0,8	8.584,7	3,0	113,6	318,1	—	29,6	Attiki (rest)
8,4	9,8	2.105,1	—	2.083,3	—	21,8	772,6	—	16,1	Viotia
6,8	15,6	734,6	—	734,6	—	—	117,9	—	0,1	Evia
3,3	3,1	595,5	—	576,5	0,1	18,9	—	—	—	Evrntania
26,8	19,1	4.464,3	—	4.429,1	11,5	23,7	4,4	—	0,5	Fthiotida
6,8	4,7	870,8	—	846,4	8,0	16,4	48,0	—	11,5	Fokida
<b>74,3</b>	<b>264,2</b>	<b>33.357,8</b>	<b>—</b>	<b>32.684,8</b>	<b>479,8</b>	<b>193,2</b>	<b>2.077,3</b>	<b>—</b>	<b>38,6</b>	<b>Peloponnissos</b>
10,6	6,8	2.830,6	—	2.804,5	5,3	20,8	897,9	—	3,5	Argolida
11,7	14,1	4.093,8	—	4.057,6	9,9	26,3	254,4	—	0,5	Arkadia
37,0	51,4	15.811,6	—	15.734,4	6,4	70,8	442,4	—	15,6	Achaia
5,7	17,5	3.099,2	—	3.062,7	—	36,5	9,6	—	7,6	Ilia
2,8	4,7	1.555,2	—	1.097,0	458,0	0,2	159,7	—	0,2	Korinthia
1,6	159,8	2.036,8	—	2.018,6	—	18,2	309,9	—	0,3	Lakonia
4,9	9,9	3.930,6	—	3.910,0	0,2	20,4	3,4	—	10,9	Messinia
<b>6,1</b>	<b>15,2</b>	<b>3.663,8</b>	<b>1,7</b>	<b>3.615,9</b>	<b>—</b>	<b>46,2</b>	<b>810,0</b>	<b>—</b>	<b>38,9</b>	<b>Ionian Islands</b>
1,8	2,9	1.306,9	—	1.294,9	—	12,0	796,2	—	8,4	Zakynthos
1,8	4,3	—	—	—	—	—	—	—	21,0	Kerkyra
1,7	4,6	1.325,3	—	1.298,6	—	26,7	—	—	4,2	Kefallinia
0,8	3,4	1.031,6	1,7	1.022,4	—	7,5	13,8	—	5,3	Lefkada
<b>45,2</b>	<b>44,0</b>	<b>16.092,1</b>	<b>—</b>	<b>15.918,7</b>	<b>0,9</b>	<b>172,5</b>	<b>503,1</b>	<b>0,8</b>	<b>17,2</b>	<b>Ipiros</b>
1,6	4,5	3.429,4	—	3.402,8	—	26,6	12,2	0,8	1,6	Arta
1,9	6,8	1.263,7	—	1.241,4	—	22,3	79,1	—	0,3	Thesprotia
39,0	23,1	9.671,5	—	9.570,0	0,9	100,6	0,5	—	14,8	Ioannina
2,7	9,6	1.727,5	—	1.704,5	—	23,0	411,3	—	0,5	Preveza
<b>53,0</b>	<b>94,8</b>	<b>21.260,4</b>	<b>—</b>	<b>20.956,2</b>	<b>26,7</b>	<b>277,5</b>	<b>5.809,1</b>	<b>—</b>	<b>54,8</b>	<b>Thessalia</b>
3,6	3,6	3.516,6	—	3.488,5	—	28,1	0,3	—	1,0	Karditsa
28,4	67,8	7.621,6	—	7.577,9	3,3	40,4	4.528,0	—	46,9	Larissa
17,4	15,7	6.400,2	—	6.222,4	1,2	176,6	1.277,5	—	5,3	Magnissia
3,6	7,7	3.722,0	—	3.667,4	22,2	32,4	3,3	—	1,6	Trikala
<b>178,2</b>	<b>526,6</b>	<b>81.606,0</b>	<b>3,3</b>	<b>77.426,1</b>	<b>61,3</b>	<b>4.115,3</b>	<b>4.425,5</b>	<b>2,0</b>	<b>911,0</b>	<b>Makedonia</b>
4,4	3,7	1.290,1	—	1.273,2	—	16,9	39,6	—	5,5	Grevena
1,0	3,8	3.315,1	—	3.275,5	4,7	34,9	1.310,4	—	4,5	Drama
3,9	6,5	3.055,8	—	3.043,7	12,0	0,1	2,9	—	8,0	Imathia
80,2	413,5	44.120,5	—	40.234,6	37,4	3.848,5	154,3	—	681,0	Thessaloniki
<i>79,8</i>	<i>412,9</i>	<i>44.120,5</i>	<i>—</i>	<i>40.234,6</i>	<i>37,4</i>	<i>3.848,5</i>	<i>153,3</i>	<i>—</i>	<i>680,5</i>	<i>a) Thessaloniki (city)</i>
<i>0,4</i>	<i>0,6</i>	<i>—</i>	<i>—</i>	<i>—</i>	<i>—</i>	<i>—</i>	<i>1,0</i>	<i>—</i>	<i>0,5</i>	<i>b) Rest of Thessaloniki Department</i>
19,7	13,0	5.977,7	—	5.939,4	3,4	34,9	1.247,8	2,0	9,1	Kavala
7,6	3,6	1.164,0	—	1.146,3	0,7	17,0	450,9	—	73,9	Kastoria
2,2	7,2	2.496,0	—	2.474,7	0,5	20,8	2,2	—	18,6	Kilkis
12,6	20,0	3.832,8	—	3.797,9	1,5	33,4	17,2	—	39,2	Kozani
2,3	24,2	3.745,2	—	3.728,7	—	16,5	3,0	—	14,8	Pella
1,5	4,1	2.532,7	—	2.517,2	—	15,5	19,0	—	6,7	Pieria
18,2	13,3	6.161,7	—	6.126,0	0,4	35,3	880,8	—	26,6	Serres
18,8	4,7	1.867,6	—	1.853,6	—	14,0	166,9	—	16,6	Florina
5,8	9,0	2.046,8	3,3	2.015,3	0,7	27,5	130,5	—	6,5	Chalkidiki
<b>40,8</b>	<b>51,0</b>	<b>13.049,7</b>	<b>4,4</b>	<b>12.847,4</b>	<b>11,2</b>	<b>186,7</b>	<b>2.312,0</b>	<b>—</b>	<b>49,6</b>	<b>Thraki</b>
15,9	12,2	6.516,7	4,4	6.471,0	0,1	41,2	1.302,0	—	7,7	Evroos
1,6	18,5	2.324,6	—	2.256,7	0,7	67,2	0,1	—	10,5	Xanthi
23,3	20,3	4.208,4	—	4.119,7	10,4	78,3	1.009,9	—	31,4	Rodopi

III: 5. Δαπάνες του κρατικού προϋπολογισμού (τακτικού και επενδύσεων) <sup>(1)</sup>, κατά είδος, σε γενικές κατηγορίες αυτών, κατά γεωγραφικό διαμέρισμα και νομό. Οικονομικό έτος 1997 (συνέχεια)

Ιανουάριος – Ιούνιος

Σε εκατομμύρια δραχμές

Γεωγραφικό διαμέρισμα και νομός	Σύνολο πληρωμών Total payments	Πληρωμές για υπηρεσίες—Payments for services rendered						Πληρωμές για την προμήθεια καταναλωτικών αγαθών	
		Σύνολο Total	Αμοιβές τακτικών και εκτάκτων πολιτικών υπαλλήλων Remuneration of civil servants in general	Αμοιβές στρατιωτικών γενικών και οργάνων Ελληνικής Αστυνομίας Remuneration of the members of Armed Forces in general and the Greek Police	Συντάξεις δημοσίων λειτουργών Pensions of civil servants	Πρόσθετες και πρόσθετες παροχές πολιτικών υπαλλήλων, στρατιωτών και οργάνων Ελληνικής Αστυνομίας, καθώς και πληρωμές για μετακίνησή τους Regular benefits and additional payments to civil servants, members of the Armed Forces and Greek Police and their removal expenses	Πληρωμές για λοιπές υπηρεσίες Other payments for services rendered	Σύνολο Total	Διατροφή, μισαποδοσία, υπόδηση και εξάρτησή Foodstuffs, wearing apparel, footwear and the accessories concerned
<b>Νήσοι Αιγαίου</b> .....	<b>42.980,1</b>	<b>23.681,0</b>	<b>23.431,1</b>	—	—	<b>71,3</b>	<b>178,6</b>	<b>394,8</b>	<b>327,6</b>
Δωδεκανήσου .....	18.881,7	8.168,8	8.120,7	—	—	18,8	29,3	24,8	9,6
Κυκλάδων .....	7.672,8	5.306,3	5.220,2	—	—	14,5	71,6	11,8	—
Λέσβου .....	10.299,8	6.054,7	5.970,7	—	—	32,0	52,0	336,0	304,9
Σάμου .....	1.558,6	1.270,2	1.265,4	—	—	1,3	3,5	1,5	—
Χίου .....	4.567,2	2.881,0	2.854,1	—	—	4,7	22,2	20,7	13,1
<b>Κρήτη</b> .....	<b>60.873,7</b>	<b>31.938,7</b>	<b>31.718,6</b>	—	<b>0,4</b>	<b>49,1</b>	<b>170,6</b>	<b>539,7</b>	<b>444,8</b>
Ηρακλείου .....	31.985,3	15.643,4	15.556,9	—	0,3	27,8	58,4	430,4	399,8
Λασιθίου .....	7.095,1	3.929,0	3.909,5	—	—	3,9	15,6	30,9	13,6
Ρεθύμνης .....	7.420,9	4.261,2	4.237,0	—	0,1	1,6	22,5	17,6	0,1
Χανίων .....	14.372,4	8.105,1	8.015,2	—	—	15,8	74,1	60,8	31,3
<b>Ειδικά Ταμεία</b> .....	<b>562.171,1</b>	<b>354.444,8</b>	<b>13.790,9</b>	<b>3.015,8</b>	<b>332.297,0</b>	<b>2.627,5</b>	<b>2.713,6</b>	<b>4.869,3</b>	<b>462,0</b>
Υπόλογος Συμψηφισμών .....	562.171,1	354.444,8	13.790,9	3.015,8	332.297,0	2.627,5	2.713,6	4.869,3	462,0

(1) Βλέπε υποσημείωση (2) του πίνακα III: 2.

(2) Δηλαδή: α) Δαπάνες συμμετοχής της Ελλάδος στο Βορειο-Ατλαντικό Σύμφωνο (NATO), β) Διάφορες σύνθετου περιεχομένου δαπάνες, μη ενταγμένες σε κάποια από τις γενικές κατηγορίες του κώδικα, γ) Πληρωμές για εξυπηρέτηση Δημοσίας Πίστεως, δ) Πληρωμές που αφορούν υποχρεώσεις παρελθόντων ετών.





**Expenditures of State budget (ordinary and investments) <sup>(1)</sup>, by kind, general categories and geographic regions and departments. Fiscal year 1997 (continued)**

**January – June**

*In million drachmae*

—Payments for the provision of consumer's goods		Πληρωμές για μεταβίβασεις εισοδημάτων σε τρίτους Payments for transfer of revenue to third parties					Πληρωμές αντικυβερνητικές από έσοδα πραγματο- ποιούμενα Payments against revenue collected	Πληρωμές για επενδύσεις Payments for investments	Λοιπές δαπάνες (2) Other expenditures	Geographic regions and departments
Καύσιμα και λιπαντικά Fuels and lubricants	Λοιπές προμήθειες αγαθών και κεφαλαίου εξοπλισμού Other payments for the procurement of consumer's and capital goods	Σύνολο Total	Επιδότησεις και εισχύσεις Money advances	Επιχορηγήσεις σε ΝΠΔΔ Transfers to Legal Entities of Public Law	Εισοδηματικές ενισχύσεις και λοιπές μεταβίβασεις σε ιδιώτες Income support and other transfers to individuals	Λοιπές μεταβίβαστικές πληρωμές Other transference payments				
27,5	39,7	15.925,5	605,4	15.176,4	12,5	131,2	2.751,1	—	227,7	<b>Aegean Islands</b>
6,8	8,4	7.789,3	19,4	7.734,0	7,5	28,4	2.688,2	—	210,6	Dodekanisos
1,3	10,5	2.301,9	4,1	2.254,7	—	43,1	50,2	—	2,6	Kyklades
15,8	15,3	3.895,6	411,8	3.443,5	4,7	35,6	0,5	—	13,0	Lesvos
0,6	0,9	286,2	15,6	263,7	—	6,9	0,2	—	0,5	Samos
3,0	4,6	1.652,5	154,5	1.480,5	0,3	17,2	12,0	—	1,0	Chios
37,8	57,1	27.259,2	1,0	26.917,1	8,4	332,7	1.087,1	—	49,0	<b>Kriti</b>
16,8	13,8	15.280,8	—	15.198,7	1,9	80,2	592,0	—	38,7	Iraklio
8,2	9,1	3.128,0	—	3.102,5	0,5	25,0	6,5	—	0,7	Lassithi
1,1	16,4	2.656,7	—	2.532,1	0,6	124,0	485,1	—	0,3	Rethymno
11,7	17,8	6.193,7	1,0	6.083,8	5,4	103,5	3,5	—	9,3	Chania
657,1	3.750,2	59.459,4	—	54.185,2	44,4	5.229,8	6.472,5	—	136.925,1	<b>Special Cashier</b>
657,1	3.750,2	59.459,4	—	54.185,2	44,4	5.229,8	6.472,5	—	136.925,1	Clearing Accountant

(1) See footnote (2) of table III: 2.

(2) I.e.: a) Expenses for the participation of Greece in the North-Atlantic Treaty Organization (NATO), b) Miscellaneous expenses of composite nature, not included in one of the general categories of the code, c) Payments related to Public Credit obligations, d) Expenditures for past years' obligations.



**III: 6. Τρέχουσες πληρωμές Υπουργείων κατά γενικές κατηγορίες. Οικονομικό έτος 1997**  
**Ιανουάριος – Ιούνιος**

Σε εκατομμύρια δραχμές

Υπουργεία	Σύνολο πληρωμών Total payments	Πληρωμές για υπηρεσίες		
		Σύνολο Total	Αμοιβές πολιτικών υπαλλήλων, στρατιωτικών, έκτακτων υπαλλήλων και ειδικών κατηγοριών Remuneration of civil servants, members of the Armed Forces, employees under contract and other special categories	Πρόσθετες και παρεπόμενες παροχές πολιτικών υπαλλήλων και οργάνων Ε.Λ.Α.Σ. συντάξεις δημοσίων λειτουργών, πληρωμές για μετακίνηση δημοσίων λειτουργών Regular benefits and additional payments to civil servants, members of the Hellenic Police and their removal expenses, as well as pensions of public servants
<b>Γενικό σύνολο .....</b>	<b>2.108.344,2</b>	<b>1.308.983,3</b>	<b>897.312,4</b>	<b>374.050,8</b>
Προεδρία της Δημοκρατίας .....	245,7	221,0	115,6	18,1
Βουλή των Ελλήνων .....	6.877,1	6.475,5	2.143,6	877,3
Υπουργείο Εσωτερικών Διοίκησης και Αποκέντρωσης	19.699,8	17.821,7	17.105,9	136,8
» Εξωτερικών .....	30.427,6	22.726,8	16.085,0	1.210,9
» Εθνικής Αμύνης .....	394.989,4	234.126,7	202.670,4	12.877,7
» Εθνικής Οικονομίας .....	11.980,6	7.393,7	6.805,5	73,8
» Υγείας και Πρόνοιας .....	92.887,9	29.137,6	11.039,9	16.614,0
» Δικαιοσύνης .....	41.732,9	38.664,6	37.766,4	65,0
» Εθνικής Παιδείας και Θρησκευμάτων .....	414.300,2	371.295,8	370.557,4	235,5
» Πολιτισμού .....	17.077,2	12.381,3	12.163,3	59,9
» Οικονομικών .....	382.155,6	370.652,1	36.335,5	332.541,7
» Μακεδονίας – Θράκης .....	4.045,7	570,5	273,8	33,4
» Αιγαίου .....	887,9	248,2	202,6	18,8
» Γεωργίας .....	62.882,4	28.181,3	27.994,9	36,9
» Περιβάλλοντος, Χωροταξίας και Δημοσίων Έργων	19.854,4	16.300,2	16.037,9	38,1
» Εργασίας και Κοινωνικών Ασφαλίσεων ..	21.171,7	2.396,9	2.290,0	33,4
» Ανάπτυξης <sup>(2)</sup> .....	23.967,5	5.211,6	4.778,7	57,8
» Μεταφορών και Επικοινωνιών .....	13.932,9	11.413,6	11.129,7	204,2
» Εμπορικής Ναυτιλίας .....	60.293,0	9.102,5	8.354,8	547,3
» Δημοσίας Τάξεως .....	122.059,8	119.829,8	110.933,7	8.019,7
» Τύπου και Μέσων Μαζικής Ενημέρωσης ..	4.355,8	2.822,0	2.308,4	80,4
Περιφερειακές Διοικήσεις .....	362.518,7	2.009,9	219,4	270,1

(1) Περιλαμβάνεται η προεδρική χάρη για βουλευτικές αποζημιώσεις και επιδόματα.

(2) Βλέπε υποσημείωση (2) του πίνακα III: 1.



**Current expenditures of all Ministries, by general categories. Fiscal year 1997  
January – June**

*In million drachmae*

—Payments for services rendered	Προμήθειες αγαθών και κεφαλαίου εξοπλισμού Payments for the provision of consumer's and capital goods	Πληρομές μεταβίβαστικές Transference payments	Πληρομές αντικυζόμενες από έσοδα πραγματοποιούμενα Payments against revenue collected or envisaged to be collected	Λοιπές δαπάνες Other expenditures	Ministries
Πληρομές για λοιπές υπηρεσίες (1) Payments for other services rendered					
37.620,1	44.274,5	537.915,3	66.787,0	150.384,1	<b>Grand total</b>
87,3	22,3	—	—	2,4	The President's Office
3.454,6	222,5	45,2	—	133,9	Parliament
579,0	120,8	1.751,2	—	6,1	Ministry of Interior, Public Administration and Decentralization
5.430,9	455,4	5.938,2	—	1.307,2	» » Foreign Affairs
18.578,6	32.126,0	3.487,0	—	125.249,7	» » National Defence
514,4	44,8	4.237,3	—	304,8	» » National Economy
1.483,7	253,8	62.213,4	1.087,1	196,0	» » Health and Welfare
833,2	1.076,2	155,8	1.799,2	37,1	» » Justice
502,9	1.623,7	40.872,2	32,0	476,5	» » National Education and Religion
158,1	17,7	3.573,2	1.096,1	8,9	» » Culture
1.774,9	548,9	34,3	10.821,4	98,9	» » Finance
263,3	19,8	2.941,1	—	514,3	» » Macedonia and Thraki
26,8	8,5	621,7	—	9,5	» » Aegeon
149,5	381,3	12.257,8	2.910,7	19.151,3	» » Agriculture
224,2	24,6	801,0	2.299,0	429,6	» » Environment, Physical Planning and Public Works
73,5	13,6	—	18.730,1	31,1	» » Labour and Social Insurance
375,1	4.830,8	13.535,1	44,2	345,8	» » Development (2)
79,7	124,3	506,8	189,0	1.699,2	» » Transports and Communication
200,4	38,1	51.037,3	109,3	5,8	» » Mercantile Marine
876,4	1.568,5	415,0	—	246,5	» » Public Order
433,2	85,0	1.352,4	—	96,4	» » the Press and Mass Media
1.520,4	667,9	332.139,3	27.668,9	32,7	Regional Administrations

(1) Including the Presidential Decision for compensations and allowances to the Members of Parliament.

(2) See footnote (2) of table III: 1.



IV. ΔΗΜΟΣΙΟ ΧΡΕΟΣ—PUBLIC DEBT

IV: 1. Δημόσιο χρέος—Public debt

Σε εκατομμύρια δραχμές

In million drachmae

Έτη και μήνες Years and months	Σύνολο Total	Είδος δανείου—Kind of loan											
		Σε ξένο νόμισμα In foreign currency	Σε εγχώριο νόμισμα In domestic currency	Κυμαινόμενο χρέος Floating debt	Σε χρυσό In gold	Νόμον 828 και 959/1943 Laws No 828 and 959/1943	Με όητρα ξένου νομίσματος In foreign currency clause	Εκφρασμένα σε συνάλλαγμα Expressed in exchange	Ομόλογα ελληνικού Δημοσίου (σε δρχ.) Greek State bonds (drs)	Ομόλογα οικονομικής εξυγίανσης (Ν.1914/9/90) Economic Reconstruction Bond (L. 1914/9/90)	Ομόλογα Ελληνικού Δημοσίου σε δρχ. εκ μετατροπής ΕΝΤ.Α.Τ. Greek State bonds from conversion of interest bearing loans of the Public Sector	Άτοκα ομολογιακά δάνεια σε δρχ. Non-interest bearing bond loans in drs	
1958	3.573,4	3.425,7	140,0	—	—	7,7	—	—	—	—	—	—	—
1971	71.419,9	12.958,0	26.525,7	24.100,0	1.047,5	23,7	—	6.765,0	—	—	—	—	—
1972	87.523,6	11.988,8	30.505,9	31.700,0	1.049,7	39,8	—	12.239,4	—	—	—	—	—
1973	94.086,3	11.876,2	28.322,3	38.900,0	1.049,7	40,4	—	13.897,7	—	—	—	—	—
1974	114.113,9	12.478,3	26.201,6	53.475,0	1.049,7	31,7	—	20.877,6	—	—	—	—	—
1975	142.792,8	12.784,7	26.490,8	69.700,0	1.049,7	32,3	—	32.735,3	—	—	—	—	—
1976	172.636,0	11.864,1	25.002,4	103.200,0	1.049,7	32,6	—	31.487,2	—	—	—	—	—
1977	206.674,6	11.328,0	25.280,4	138.000,0	1.049,7	35,3	—	30.981,2	—	—	—	—	—
1978	328.179,2	12.750,2	100.296,2	177.500,0	1.049,7	35,9	—	36.547,2	—	—	—	—	—
1979	373.517,2	12.408,1	101.417,0	211.500,0	1.057,3	34,1	—	47.100,7	—	—	—	—	—
1980	430.429,4	12.349,8	101.322,4	257.500,0	1.057,3	30,4	—	58.169,5	—	—	—	—	—
1981	589.402,1	14.352,9	204.124,7	300.000,0	1.057,3	27,0	—	69.840,2	—	—	—	—	—
1982	889.206,3	34.758,2	330.990,1	357.500,0	2.114,5	28,2	—	163.815,3	—	—	—	—	—
1983	1.114.346,1	42.149,6	333.882,1	541.500,0	2.114,5	20,6	—	194.679,3	—	—	—	—	—
1984	1.550.803,9	48.991,5	502.928,3	748.150,0	2.114,5	21,9	—	248.597,7	—	—	—	—	—
1985	2.021.059,6	57.403,9	515.538,7	1.120.229,0	2.114,5	26,4	—	325.747,1	—	—	—	—	—
1986	2.406.956,3	112.469,6	521.350,3	1.388.927,9	2.114,5	27,5	13.022,1	369.044,4	—	—	—	—	—
1987 <sup>(1)</sup>	3.059,7	164,6	561,4	1.869,9	2,1	—	31,1	358,7	71,9	—	—	—	—
1988	4.190,7	164,8	563,0	2.828,2	2,1	—	31,1	364,5	237,0	—	—	—	—
1989	5.198,9	165,7	568,6	3.503,7	2,1	—	143,5	401,8	413,5	—	—	—	—
1990 <sup>(2)</sup>	7.350,9	162,9	556,6	4.832,6	2,1	0,1	321,0	420,8	1.054,8	—	—	—	—
1991 <sup>(3)</sup>	9.640,3	248,7	549,0	4.974,3	2,1	0,1	325,3	445,2	1.943,9	1.151,7	—	—	—
1992 <sup>(3)(4)</sup>	14.442,9	617,1	588,1	5.600,5	5,9	—	748,2	1.843,0	2.867,0	2.173,1	—	—	—
1993	20.553,0	545,9	1.566,9	5.765,7	5,6	—	2.557,1	2.262,6	2.867,0	3.067,0	1.897,1	18,1	—
1994	22.010,1	1.153,4	1.531,0	7.533,3	5,6	—	1.244,7	1.983,2	3.806,3	3.248,1	1.491,9	12,6	—
1995	27.209,8	1.727,1	1.513,85	8.421,6	5,6	—	1.055,4	1.682,8	6.526,6	3.204,6	1.491,9	7,0	—
1996	31.750,6	2.576,7	1.478,1	10.011,7	5,6	—	154,9	1.317,1	10.514,4	3.328,0	666,4	—	—
1996: Ιαν. — Jan. ...	28.083,8	1.810,4	1.513,8	9.228,6	5,6	—	1.007,7	1.676,1	6.564,7	3.204,6	1.491,9	7,0	—
Φεβρ. — Feb. ...	28.574,2	1.878,4	1.513,7	9.321,1	5,6	—	997,7	1.654,2	6.926,6	3.204,6	1.491,9	7,0	—
Μάρτ. — March	28.215,6	1.957,6	1.513,7	8.903,2	5,6	—	696,2	1.595,8	7.266,6	3.204,6	1.491,9	7,0	—
Απρ. — April ..	28.402,9	1.950,5	1.503,4	8.876,5	5,6	—	693,6	1.590,4	7.506,0	3.204,6	1.491,9	7,0	—
Μάιος — May ..	28.689,7	1.957,9	1.503,4	9.153,8	5,6	—	354,6	1.465,5	7.972,1	3.204,6	1.491,9	6,9	—
Ιούν. — June ..	28.880,3	2.085,6	1.503,4	9.024,4	5,6	—	353,4	1.459,8	8.171,4	3.204,6	1.491,9	6,9	—
Ιουλ. — July ..	29.337,0	2.143,8	1.499,2	9.217,0	5,6	—	346,3	1.439,7	8.422,1	3.191,1	1.491,9	6,9	—
Αύγ. — Aug. ...	29.741,6	2.407,8	1.499,2	9.077,7	5,6	—	342,7	1.426,4	8.719,0	3.191,1	1.491,9	6,9	—
Σεπτ. — Sept. ...	30.873,9	2.406,2	1.499,2	10.206,0	5,6	—	336,6	1.413,0	9.532,8	3.227,9	666,4	6,9	—
Οκτ. — Oct. ...	31.412,1	2.404,4	1.499,2	10.435,9	5,6	—	334,4	1.407,6	9.850,5	3.227,9	666,4	6,9	—
Νοέμβρ. — Nov. ...	31.608,3	2.551,1	1.499,2	10.146,6	5,6	—	324,3	1.375,1	10.231,9	3.227,9	666,4	6,9	—
Δεκ. <sup>(5)</sup> — Dec. <sup>(5)</sup>	31.750,6	2.576,7	1.478,1	10.011,7	5,6	—	154,9	1.317,1	10.514,4	3.328,0	666,4	—	—
1997: Ιαν. — Jan. ...	31.943,2	2.576,0	1.478,1	9.107,4	5,6	0,1	153,4	1.313,3	11.617,2	3.328,0	666,4	—	—
Φεβρ. — Feb. ...	32.189,7	2.575,9	1.478,0	9.318,6	5,6	0,1	153,4	1.305,0	11.660,9	3.328,0	666,4	—	—
Μάρτ. — March	32.151,9	2.574,9	1.478,0	8.936,0	5,6	0,1	143,6	1.292,9	12.028,8	3.328,0	666,4	—	—
Απρ. — April ..	32.515,6	2.609,7	1.467,7	9.073,8	5,6	0,1	100,8	1.191,5	12.374,4	3.328,0	666,4	—	—
Μάιος — May ..	32.318,7	2.451,0	1.467,7	8.358,3	5,6	0,1	62,5	1.174,6	13.106,9	3.328,0	666,4	—	—
Ιούν. <sup>(5)</sup> — June <sup>(5)</sup>	32.706,5	2.676,0	1.467,7	8.279,2	5,6	0,1	53,6	1.129,6	13.520,9	3.328,0	548,1	—	—

(1) Από το έτος 1987 τα ποσά παρουσιάζονται σε δισεκατομμύρια δραχμές.

(2) Για το Δεκέμβριο 1990, από το σύνολο των ομολογών του Ελληνικού Δημοσίου, το ποσό των 625,8 δισ. δρχ. είναι ομολογιακό δάνειο οικονομικής εξυγίανσης (Ν. 1914/9/90).

(3) Από το Σεπτέμβριο 1991 και για το έτος 1992 στα ομόλογα του Ελληνικού Δημοσίου συμπεριλαμβάνεται και ένα νέο είδος δανείου, τα ομόλογα σε δρχ. εκ μετατροπής εντόκων δανείων Δημοσίου Τομέα.

(4) Για το Δεκέμβριο 1992 στα ομόλογα του Ελληνικού Δημοσίου συμπεριλαμβάνονται τα άτοκα ομολογιακά δάνεια σε δραχμές.

(5) Για το χρονικό διάστημα Δεκεμβρίου 1996-Ιουνίου 1997 από το σύνολο δανείου "με όητρα ξένου νομίσματος", το 1.138,6 δισ. δρχ. είναι δάνειο της Τράπεζας της Ελλάδος και το 552,8 δισ. δρχ. είναι ομολογιακό δάνειο της Τράπεζας της Ελλάδος. Επίσης, από δάνεια που είναι εκφρασμένα σε συνάλλαγμα, το ποσό 6,2 δισ. δρχ. είναι δάνεια συμμετόχων.

(1) From the year 1987 the amounts are presented in billion drs.

(2) For December 1990 from the total of Greek State bonds, the amount of 625,8 b. drs is Economic Reconstruction Bond (L. 1914/9/90).

(3) Since September 1991 (concerning year 1992 as well) a new kind of loan is included in the Greek State bonds, i.e. the Greek State bonds from conversion of interest bearing loans of the Public Sector.

(4) For December 1992 the non-interest bearing bond loans in drs are included in the Greek State bonds.

(5) For the time period December 1996-June 1997, from the total amount of the loan "in foreign currency clause" the amount of 1.138,6 b. drs is a loan from the Bank of Greece while 552,8 b. drs is a bond loan from the same bank. Also, from loans expressed in exchange 6,2 b. drs are participant's loans.

## V. ΕΠΕΝΔΥΣΕΙΣ — INVESTMENTS

### V: 1. Δαπάνες δημόσιων επενδύσεων και κάλυψη αυτών. Οικονομικό έτος 1997 Expenditures and financing of state investments. Fiscal year 1997

Σε εκατομμύρια δραχμές

In million drachmae

	1997				
	Προϋπολογισθείσες Estimated	Α' Τρίμηνο 1st Quarter	Β' Τρίμηνο 2nd Quarter	Ιαν.- Ιούνιος Jan.- June	
<b>I. ΔΑΠΑΝΕΣ</b>					<b>I. EXPENDITURES</b>
<b>Σύνολο</b> .....	<b>1.666.000,0</b>	<b>150.297,8</b>	<b>374.751,4</b>	<b>525.049,2</b>	<b>Total</b>
<b>A' Μέσω προϋπολογισμού δημόσιων επενδύσεων</b>	—	150.297,8	374.346,7	524.644,5	<b>A. Through the state investments budget</b>
<b>B' Μέσω τακτικού προϋπολογισμού για επενδύσεις ενταγμένες στο πρόγραμμα οικονομικής ανάπτυξης</b>	<b>1.666.000,0</b>	<b>0,0</b>	<b>404,7</b>	<b>404,7</b>	<b>B. Through ordinary budget by credits transferred from the State investments budget</b>
α) Για έργα Υπουργείου Γεωργίας .....	142.081,0	—	—	—	a) For works of the Ministry of Agriculture
β) Για έργα Υπουργείου Οικονομικών ..	10.691,0	—	—	—	b) For works of the Ministry of Finance
γ) Για έργα Στρατού (ΣΥΚΕΑ) .....	4.353,0	—	—	—	c) For works constructed by the Army (SYKEA)
γ) Μέσω άλλων Υπουργείων .....	1.508.875,0	—	404,7	404,7	d) Through other Ministries
<b>II. ΚΑΛΥΨΗ</b>					<b>II. FINANCING</b>
<b>Σύνολο</b> .....	<b>1.702.500,0</b>	<b>10,6</b>	<b>118.648,9</b>	<b>118.659,5</b>	<b>Total</b>
<b>A' Έσοδα από δημόσιες επενδύσεις</b> .....	<b>117.000,0</b>	<b>10,6</b>	<b>3.279,7</b>	<b>3.290,3</b>	<b>A. State investments revenue</b>
<b>B' Βοήθεια και λοιπές μεταβιβάσεις</b> .....	<b>736.500,0</b>	<b>—</b>	<b>76.098,4</b>	<b>76.098,4</b>	<b>B. Assistance and other transfers</b>
α) Εξωτερική δωρεάν βοήθεια .....	—	—	—	—	a) Foreign aid
β) Έσοδα από την Ευρωπαϊκή Ένωση	700.000,0	—	75.619,3	75.619,3	b) Receipts from European Union
γ) Έσοδα από NATO .....	36.500,0	—	479,1	479,1	c) NATO receipts
<b>Γ' Πιστωτικά έσοδα</b> .....	<b>849.000,0</b>	<b>—</b>	<b>39.270,8</b>	<b>39.270,8</b>	<b>C. Credit receipts</b>
α) Από πηγές εσωτερικού .....	—	—	—	—	a) From domestic sources
β) Από πηγές εξωτερικού .....	849.000,0	—	39.270,8	39.270,8	b) From foreign sources
<b>III. ΑΝΟΙΓΜΑ (έλλειμμα (-) ή πλεόνασμα (+))</b>	<b>36.500,0</b>	<b>- 150.287,2</b>	<b>- 256.102,5</b>	<b>- 406.389,7</b>	<b>III. Deficit (-) or surplus (+)</b>



**V: 2. Ανάλυση εσόδων του προϋπολογισμού δημόσιων επενδύσεων. Οικονομικό έτος 1997**  
**Analysis of State Budget investments receipts. Fiscal year 1997**

Σε εκατομμύρια δραχμές

In million drachmae

Πηγές εσόδων	1997							Sources
	Ιανουάριος January	Φεβρουάριος February	Μάρτιος March	Απρίλιος April	Μάιος May	Ιούνιος June	Ιαν. - Ιούν. Jan. - June	
<b>Σύνολο .....</b>	<b>0,4</b>	<b>9,2</b>	<b>1,0</b>	<b>38.503,9</b>	<b>13.191,9</b>	<b>66.953,1</b>	<b>118.659,3</b>	<b>Total</b>
<b>A' ΑΠΟ ΠΗΓΕΣ ΕΣΩΤΕΡΙΚΟΥ</b>	<b>0,4</b>	<b>9,2</b>	<b>1,0</b>	<b>1.872,6</b>	<b>0,6</b>	<b>1.406,5</b>	<b>3.290,2</b>	<b>A. DOMESTIC SOURCES</b>
<b>Έσοδα από δημόσιες επενδύσεις</b>	<b>0,4</b>	<b>9,2</b>	<b>1,0</b>	<b>1.872,6</b>	<b>0,6</b>	<b>1.406,5</b>	<b>3.290,2</b>	<b>Receipts from public investments</b>
α) Έσοδα από την εκμετάλλευση εκτελεσθέντων έργων	—	—	—	—	—	—	—	a) Exploitation of works constructed
β) Έσοδα από χορηγηθέντα δάνεια από το πρόγραμμα δημόσιων επενδύσεων	—	—	—	—	—	0,2	0,2	b) Loans granted through the State investments program
γ) Συνεισφορές φορέων για την εκτέλεση έργων δημοσίων επενδύσεων	—	—	—	1.871,8	—	1.402,2	3.274,0	c) Contribution of agents for the construction of works of State investments
δ) Έσοδα από δάνεια συναφθέντα από το Ελληνικό Δημόσιο για χρηματοδότηση του προγράμματος δημοσίων επενδύσεων	—	—	—	—	—	—	—	d) Receipts from State loans for the financing of the public investments programme
ε) Λοιπά έσοδα .....	0,4	9,2	1,0	0,8	0,6	4,1	16,0	e) Other sources
<b>B' ΒΟΗΘΕΙΑ, ΛΟΙΠΕΣ ΜΕΤΑΒΙΒΑΣΕΙΣ, ΔΑΝΕΙΑ ΑΠΟ ΠΗΓΕΣ ΕΞΩΤΕΡΙΚΟΥ</b>	<b>—</b>	<b>—</b>	<b>—</b>	<b>36.631,3</b>	<b>13.191,3</b>	<b>65.546,6</b>	<b>115.369,1</b>	<b>B. AID, OTHER TRANSFERS, LOANS FROM FOREIGN SOURCES</b>
<b>1. Βοήθεια και λοιπές μεταβιβάσεις</b>	<b>—</b>	<b>—</b>	<b>—</b>	<b>36.631,3</b>	<b>4.920,5</b>	<b>34.546,6</b>	<b>76.098,3</b>	<b>1. Aid (and other transfers)</b>
α) Εξωτερική δωρεάν βοήθεια	—	—	—	—	—	—	—	a) Foreign aid
β) Έσοδα από Ευρωπαϊκή Ένωση	—	—	—	36.631,3	4.441,4	34.546,6	75.619,2	b) Receipts from European Union
γ) Έσοδα από NATO .....	—	—	—	—	479,1	—	479,10	c) NATO receipts
<b>2. Από πηγές εξωτερικού (δάνεια)</b>	<b>—</b>	<b>—</b>	<b>—</b>	<b>—</b>	<b>8.270,8</b>	<b>31.000,0</b>	<b>39.270,8</b>	<b>2. Foreign sources (loans)</b>
α) Προϊόν δανείων .....	—	—	—	—	8.270,8	—	8.270,8	a) Proceeds of loans
β) Προϊόν δανείων από διεθνή ταμεία και οργανισμούς	—	—	—	—	—	31.000,0	31.000,0	b) Proceeds of loans from international funds and organizations



**V: 3. Δαπάνες δημόσιων επενδύσεων, κατά Υπουργεία. Οικονομικό έτος 1997**  
**State investment expenditures, by Ministries. Fiscal year 1997**

Σε εκατομμύρια δραχμές

In million drachmae


Υπουργεία	1997		Ministries
	Πιστώσεις (1) Credits	Α' Εξάμηνο 1st Semester	
<b>Σύνολο .....</b>	<b>1.666.000,0</b>	<b>1.638.214,2</b>	<b>Total</b>
1. Εσωτερικών Δημόσιας Διοίκησης και Αποκέντρωσης	72.225,0	163.412,8	1. Interior, Public Administration and Decentralization
2. Εθνικής Αμύνης .....	4.353,0	510,3	2. National Defence
3. Εθνικής Οικονομίας .....	349.940,0	260.986,5	3. National Economy
4. Υγείας και Πρόνοιας .....	47.979,0	41.738,5	4. Health and Welfare
5. Εθνικής Παιδείας και Θρησκευμάτων	119.350,0	121.665,6	5. National Education and Religion
6. Πολιτισμού .....	32.490,0	55.961,9	6. Culture
7. Οικονομικών .....	10.691,0	7.462,7	7. Finance
8. Μακεδονίας - Θράκης .....	3.503,0	4.854,3	8. Makedonia and Thraki
9. Αιγαίου .....	3.594,0	4.455,0	9. Aegeon
10. Γεωργίας .....	142.081,0	123.175,2	10. Agriculture
11. Περιβάλλοντος, Χωροταξίας και Δημοσίων Έργων	501.943,0	509.867,5	11. Environment, Physical Planning and Public Works
12. Εργασίας και Κοινωνικών Ασφαλίσεων	76.839,0	26.343,1	12. Labour and Social Insurance
13. Ανάπτυξης <sup>(2)</sup> .....	154.727,0	196.735,1	13. Development <sup>(2)</sup>
14. Μεταφορών και Επικοινωνιών .....	131.932,0	112.963,8	14. Transports and Communication
15. Εμπορικής Ναυτιλίας .....	9.384,0	3.411,3	15. Mercantile Marine
16. Δημοσίας Τάξεως .....	3.184,0	2.902,7	16. Public Order
17. Δικαιοσύνης .....	300,0	500,0	17. Justice
18. Εξωτερικών .....	1.300,0	1.040,1	18. Foreign Affairs
19. Τύπου και Μέσων Μαζικής Ενημέρωσης	185,0	227,8	19. The Press and Mass Media

**Σημείωση:** Στα ανωτέρω ποσά δεν περιλαμβάνονται οι μέσω τακτικού προϋπολογισμού πληρωμές για εκτέλεση έργων ΣΥΚΕΑ κλπ.

- (1) Προϋπολογισμού δημόσιων επενδύσεων.  
(2) Βλέπε υποσημείωση (2) του πίνακα III: 1.

**Note:** The above amounts do not include payments for SYKEA works executed through ordinary budget.

- (1) State investments budget.  
(2) See footnote (2) of table III: 1.



**V: 4. Δαπάνες δημόσιων επενδύσεων, κατά κλάδους οικονομικής δραστηριότητας, κατά τους οποίους αυτές πραγματοποιούνται. Οικονομικό έτος 1997**

**State investment expenditures, by the beneficiary branches of economic activity. Fiscal year 1997**

Σε εκατομμύρια δραχμές

In million drachmae

Κλάδοι οικονομικής δραστηριότητας	1997		Branches of economic activity
	Πιστώσεις (1) Credits	Α' Εξάμηνο 1st Semester	
<b>Σύνολο</b> .....	<b>1.666.000,0</b>	<b>1.638.214,2</b>	<b>Total</b>
Ειδικά έργα .....	102.468,0	104.504,6	Special works
Γεωργία .....	88.422,0	89.768,1	Agriculture
Δάση-Αλιεία .....	23.827,0	20.826,2	Forestry-Fishing
Εγχειρίσματα .....	42.267,0	28.759,8	Land amelioration works
Βιομηχανία, ενέργεια και βιοτεχνία .....	193.714,0	273.304,2	Industry, energy and handicraft
Συγκοινωνίες (πλην σιδηροδρομ. δικτύων)	298.294,0	312.082,2	Transports (except railways)
Σιδηρόδρομοι .....	121.764,0	112.914,0	Railways
Τουρισμός-Μουσεία-Μνημεία .....	49.196,0	56.135,1	Tourism-Museums-Monuments
Εκπαίδευση .....	120.731,0	123.730,6	Education
Οικισμός-Περιβάλλον .....	65.874,0	49.019,0	Building-Housing-Environment
Υγεία-Πρόνοια .....	47.979,0	41.041,7	Health - Welfare
Υδροεπισκευή-Αποχέτευση .....	49.457,0	40.625,9	Water supply-Drainage
Δημόσια Διοίκηση .....	26.999,0	15.367,9	Public administration
Έρευνα, τεχνολογία και τεχνική συνεργασία	15.414,0	24.399,7	Scientific research, technology and technical support
Νομαρχιακά έργα .....	289.910,0	267.618,3	Prefectural works
Επικοινωνίες .....	6.883,0	—	Communications
Διάφορα (2) .....	122.801,0	78.116,9	Other (2)

Βλέπε σημείωση του πίνακα V:3.

(1) Βλέπε υποσημείωση (1) του πίνακα V:3.

(2) Περιλαμβάνεται και το αποθεματικό.

See note of table V:3.

(1) Βλέπε footnote (1) of table V:3.

(2) Including reserve funds.







## VI: 2. Διορισμοί και έξοδοι δημοσίων πολιτικών υπαλλήλων και οργάνων Σωμάτων Ασφαλείας, κατά ιδιότητα και Υπουργεία. Οικονομικό έτος 1997

## Appointments and retirements of civil servants and Public Security Forces, by speciality and Ministries. Fiscal year 1997

Ιανουάριος - Ιούνιος - January - June

Υπουργεία - Ministries	Σύνολο Total	Ισόβιοι Irremovable	Μόνιμοι Permanent	Μετακλητοί Recallable	Με σύμβαση Δημοσίου Δικαίου With contract of Public Law	Έκτακτοι With contract of limited duration
<b>ΔΙΟΡΙΣΜΟΙ - PLACEMENTS</b>						
Σύνολο—Total .....	169	1	126	—	34	8
A' Σύνολο Πολιτικών Υπαλλήλων—Civil servants, total .....	169	1	126	—	34	8
Προεδρία της Δημοκρατίας—The President's Office .....	—	—	—	—	—	—
Βουλή—Parliament .....	—	—	—	—	—	—
Εσωτερικών, Δημόσιας Διοίκησης και Αποκέντρωσης — Interior Public Administration and Decentralization .....	—	—	—	—	—	—
Εξωτερικών—Foreign Affairs .....	—	—	—	—	—	—
Εθνικής Αμύνης—National Defence .....	—	—	—	—	—	—
Εθνικής Οικονομίας—National Economy .....	4	—	4	—	—	—
Υγείας και Πρόνοιας—Health and Welfare .....	—	—	—	—	—	—
Δικαιοσύνης—Justice .....	11	1	10	—	—	—
Εθνικής Παιδείας και Θρησκευμάτων—National Education and Religion .....	85	—	50	—	32	3
Πολιτισμού—Culture .....	40	—	33	—	2	5
Οικονομικών—Finance .....	11	—	11	—	—	—
Μακεδονίας - Θράκης—Macedonia and Thraki .....	—	—	—	—	—	—
Αττικής—Attica .....	—	—	—	—	—	—
Γεωργίας—Agriculture .....	18	—	18	—	—	—
Περιβάλλοντος, Χωροταξίας και Δημοσίων Έργων—Environ- ment, Physical Planning and Public Works .....	—	—	—	—	—	—
Εργασίας και Κοιν. Ασφαλίσεων—Labour and Social Insurance .....	—	—	—	—	—	—
Μεταφορών και Επικοινωνιών—Transports and Communication .....	—	—	—	—	—	—
Εμπορικής Ναυτιλίας—Mercantile Marine .....	—	—	—	—	—	—
Δημόσιας Τάξεως — Public Order .....	—	—	—	—	—	—
Τύπου και Μέσων Μαζικής Ενημέρωσης—The Press and Mass Media .....	—	—	—	—	—	—
Ανάπτυξης <sup>(1)</sup> — Development <sup>(1)</sup> .....	—	—	—	—	—	—
B' Σύνολο Οργάνων Σωμάτων Ασφαλείας—Members of the Public Security Forces, total .....	—	—	—	—	—	—
Ελληνική Αστυνομία—Greek Police .....	—	—	—	—	—	—
<b>ΕΞΟΔΟΙ - RETIREMENTS</b>						
Σύνολο—Total .....	139	9	112	—	18	—
A' Σύνολο Πολιτικών Υπαλλήλων—Civil servants, total .....	139	9	112	—	18	—
Προεδρία της Δημοκρατίας—The President's Office .....	—	—	—	—	—	—
Βουλή—Parliament .....	—	—	—	—	—	—
Εσωτερικών, Δημόσιας Διοίκησης και Αποκέντρωσης — Interior Public Administration and Decentralization .....	2	—	2	—	—	—
Εξωτερικών—Foreign Affairs .....	—	—	—	—	—	—
Εθνικής Αμύνης—National Defence .....	—	—	—	—	—	—
Εθνικής Οικονομίας—National Economy .....	—	—	—	—	—	—
Υγείας και Πρόνοιας—Health and Welfare .....	9	—	9	—	—	—
Δικαιοσύνης—Justice .....	9	—	9	—	—	—
Εθνικής Παιδείας και Θρησκευμάτων—National Education and Religion .....	78	1	59	—	18	—
Πολιτισμού—Culture .....	6	6	—	—	—	—
Οικονομικών—Finance .....	2	2	—	—	—	—
Μακεδονίας - Θράκης—Macedonia and Thraki .....	—	—	—	—	—	—
Αττικής—Attica .....	—	—	—	—	—	—
Γεωργίας—Agriculture .....	14	—	14	—	—	—
Περιβάλλοντος, Χωροταξίας και Δημοσίων Έργων—Environ- ment, Physical Planning and Public Works .....	3	—	3	—	—	—
Εργασίας και Κοιν. Ασφαλίσεων—Labour and Social Insurance .....	—	—	—	—	—	—
Μεταφορών και Επικοινωνιών—Transports and Communication .....	1	—	1	—	—	—
Εμπορικής Ναυτιλίας—Mercantile Marine .....	—	—	—	—	—	—
Δημόσιας Τάξεως — Public Order .....	15	—	15	—	—	—
Τύπου και Μέσων Μαζικής Ενημέρωσης—The Press and Mass Media .....	—	—	—	—	—	—
Ανάπτυξης <sup>(1)</sup> — Development <sup>(1)</sup> .....	—	—	—	—	—	—
B' Σύνολο Οργάνων Σωμάτων Ασφαλείας—Members of the Public Security Forces, total .....	—	—	—	—	—	—
Ελληνική Αστυνομία—Greek Police .....	—	—	—	—	—	—

(1) Βλέπε υποσημείωση (2) του πίνακα III: 1.

(1) See footnote (2) of table III: 1.

**VI: 3. Έξοδοι δημόσιων πολιτικών υπαλλήλων και οργάνων Σωμάτων Ασφαλείας,  
κατά αιτία εξόδου και Υπουργεία. Οικονομικό έτος 1997**  
**Retirements among civil servants and Public Security Forces,  
by cause and by Ministries. Fiscal year 1997**

**Ιανουάριος – Ιούνιος—January – June**

Υπουργεία	Έξοδοι κατά αιτία εξόδου—Retirements by cause							Ministries <sup>*</sup>
	Σύνολο Total	Όριο ηλικίας Age limit	Παρά- τηση Resignation	Απόλυση (1) Dismissal	Ασθένεια Sickness	Θάνατος Death	Μετάταξη Trans- ference	
<b>Γενικό σύνολο .....</b>	<b>139</b>	<b>7</b>	<b>107</b>	<b>19</b>	<b>—</b>	<b>6</b>	<b>—</b>	<b>Grand total</b>
<b>A' Πολιτικοί υπάλληλοι .....</b>	<b>139</b>	<b>7</b>	<b>107</b>	<b>19</b>	<b>—</b>	<b>6</b>	<b>—</b>	<b>A. Civil servants</b>
Προεδρία της Δημοκρατίας ....	—	—	—	—	—	—	—	The President's Office
Βουλή .....	—	—	—	—	—	—	—	Parliament
Εσωτερικών, Δημόσιας Διοίκησης και Αποκέντρωσης	2	—	1	—	—	1	—	Interior, Public Administration and Decentralization
Εξωτερικών .....	—	—	—	—	—	—	—	Foreign Affairs
Εθνικής Αμύνης .....	—	—	—	—	—	—	—	National Defence
Εθνικής Οικονομίας .....	—	—	—	—	—	—	—	National Economy
Υγείας και Πρόνοιας .....	9	2	7	—	—	—	—	Health and Welfare
Δικαιοσύνης .....	9	1	7	—	—	1	—	Justice
Εθνικής Παιδείας και Θρησκευμάτων	78	1	57	18	—	2	—	National Education and Religion
Πολιτισμού .....	6	—	6	—	—	—	—	Culture
Οικονομικών .....	2	1	1	—	—	—	—	
Μακεδονίας – Θράκης .....	—	—	—	—	—	—	—	Macedonia and Thraki
Αιγαίου .....	—	—	—	—	—	—	—	Aegeon
Γεωργίας .....	14	1	11	1	—	1	—	Agriculture
Περιβάλλοντος, Χωροταξίας και Δημόσιων Έργων	3	1	1	—	—	1	—	Environment, Physical Planning and Public Works
Εργασίας και Κοινωνικών Ασφαλίσεων	—	—	—	—	—	—	—	Labour and Social Insurance
Ανάπτυξης <sup>(2)</sup> .....	—	—	—	—	—	—	—	Development <sup>(2)</sup>
Μεταφορών και Επικοινωνιών	1	—	1	—	—	—	—	Transports and Communication
Εμπορικής Ναυτιλίας .....	—	—	—	—	—	—	—	Mercantile Marine
Δημοσίας Τάξεως .....	15	—	15	—	—	—	—	Public Order
Τύπου και Μέσων Μαζικής Ενημέρωσης	—	—	—	—	—	—	—	Press and Mass Media
<b>B' Όργανα Σωμάτων Ασφαλείας</b>	<b>—</b>	<b>—</b>	<b>—</b>	<b>—</b>	<b>—</b>	<b>—</b>	<b>—</b>	<b>B. Public Security Forces</b>
Ελληνική Αστυνομία .....	—	—	—	—	—	—	—	Hellenic Police

(1) Στην κατηγορία αυτή περιλαμβάνονται και οι εξελθόντες της υπηρεσίας λόγω συμπλήρωσης τριακονταπενταετούς υπηρεσίας.

(2) Βλέπε υποσημείωση (2) του πίνακα III: 1.

(1) Including are also persons retiring after completing 35 years service.

(2) See footnote (2) of table III: 1.

Retirements among civil servants and Public Security Forces by cause and by Ministry from year 1977

Ministry	Retirements by cause						Total	Average age	Total	Retirements by cause
	Medical	Illness	Advanced	Advanced (1)	Illness	Other				
General Secretariat	4	—	19	103	—	—	126	—	General Secretariat	
Ministry of Education	—	—	19	187	—	—	206	—	Ministry of Education	
Ministry of Justice	—	—	—	—	—	—	—	—	Ministry of Justice	
Ministry of Finance	—	—	—	—	—	—	—	—	Ministry of Finance	
Ministry of Labour	—	—	—	—	—	—	—	—	Ministry of Labour	
Ministry of Agriculture	—	—	—	—	—	—	—	—	Ministry of Agriculture	
Ministry of Industry	—	—	—	—	—	—	—	—	Ministry of Industry	
Ministry of Energy	—	—	—	—	—	—	—	—	Ministry of Energy	
Ministry of Environment	—	—	—	—	—	—	—	—	Ministry of Environment	
Ministry of Culture	—	—	—	—	—	—	—	—	Ministry of Culture	
Ministry of Religion	—	—	—	—	—	—	—	—	Ministry of Religion	
Ministry of Social Security	—	—	—	—	—	—	—	—	Ministry of Social Security	
Ministry of Health	—	—	—	—	—	—	—	—	Ministry of Health	
Ministry of Public Order	—	—	—	—	—	—	—	—	Ministry of Public Order	
Ministry of Transport	—	—	—	—	—	—	—	—	Ministry of Transport	
Ministry of Information	—	—	—	—	—	—	—	—	Ministry of Information	
Ministry of Statistics	—	—	—	—	—	—	—	—	Ministry of Statistics	
Ministry of Planning	—	—	—	—	—	—	—	—	Ministry of Planning	
Ministry of Economic Affairs	—	—	—	—	—	—	—	—	Ministry of Economic Affairs	
Ministry of Foreign Affairs	—	—	—	—	—	—	—	—	Ministry of Foreign Affairs	
Ministry of International Relations	—	—	—	—	—	—	—	—	Ministry of International Relations	
Ministry of Development	—	—	—	—	—	—	—	—	Ministry of Development	
Ministry of Regional Development	—	—	—	—	—	—	—	—	Ministry of Regional Development	
Ministry of Urban Planning	—	—	—	—	—	—	—	—	Ministry of Urban Planning	
Ministry of Public Works	—	—	—	—	—	—	—	—	Ministry of Public Works	
Ministry of Civil Service	—	—	—	—	—	—	—	—	Ministry of Civil Service	
Ministry of Public Security Forces	—	—	—	—	—	—	—	—	Ministry of Public Security Forces	
Ministry of Police	—	—	—	—	—	—	—	—	Ministry of Police	
Ministry of Fire	—	—	—	—	—	—	—	—	Ministry of Fire	
Ministry of Coast Guard	—	—	—	—	—	—	—	—	Ministry of Coast Guard	
Ministry of National Guard	—	—	—	—	—	—	—	—	Ministry of National Guard	
Ministry of Air Force	—	—	—	—	—	—	—	—	Ministry of Air Force	
Ministry of Army	—	—	—	—	—	—	—	—	Ministry of Army	
Ministry of Navy	—	—	—	—	—	—	—	—	Ministry of Navy	
Ministry of Hellenic Republic	—	—	—	—	—	—	—	—	Ministry of Hellenic Republic	



(1) Includes the Public Security Forces (2) Includes the Public Security Forces (3) Includes the Public Security Forces



ΔΕΛΤΙΟ — ΑΡΧΕΙΟ



## 1. Λογιστική κατάσταση της διαχείρισης του Δημόσιου Ταμείου, κατά την 31η Δεκεμβρίου 1996

## Statement of Public Fund's management on December 31st, 1996

Σε εκατομμύρια δραχμές

## ΕΝΕΡΓΗΤΙΚΟ — ASSETS

In million drachmae

Λογαριασμοί	Υπόλοιπα – 31 Δεκ. 1996 Balance – Dec. 31, 1996		Accounts
	Μερικά Part	Ολικά Total	
ΑΠΟΤΕΛΕΣΜΑΤΑ ΧΡΗΣΕΩΝ			RESULTS OF PAST FISCAL YEARS
Ταμειακά αποτελέσματα μέχρι και του οικον. έτους 1996 ..	452.972,0	452.972,0	Results of past fiscal years including 1996
ΛΟΓΑΡΙΑΣΜΟΙ ΓΕΝΙΚΟΙ			GENERAL ACCOUNTS
Διεθνής Οικονομική Επιτροπή .....	2,6		International Economic Committee
Εταιρία Διαχείρισης Ειδών Μονοπωλίου Ελληνικού Δημοσίου	418,9		Management of the Greek State Monopoly Products
Πάγιες προκαταβολές .....	34.355,0		Fixed advances
Προκαταβολές σε διάφορες Δημόσιες Υπηρεσίες .....	662,8		Advances to various Public Services
Δάνεια και προκαταβολές σε τρίτους .....	35.669,6		Loans and advances to third parties
Τακτοποιητές πληρωμές και προσωρινά χρηματικά εντάλματα	5.901.058,4		Payments and provisional cash vouchers
Τακτοποιητές πληρωμές διακανονισθέντων λογαριασμών (συμβάσεις 31 Δεκεμβρίου 1955)	1.713,5		Payments of settled accounts (contract of December 31, 1955)
Τακτοποιητές πληρωμές διακανονισθέντων λογαριασμών (συμβάσεις 23 Οκτωβρίου 1963)	1.036,2		Payments of settled accounts (contract of October 23, 1963)
Τακτοποιητές πληρωμές διακανονισθέντων λογαριασμών Δημοσίου από την ΑΤΕ	22,7		Payments of settled State accounts with the Agricultural Bank of Greece
Τακτοποιητές πληρωμές κρατικών επενδύσεων – δαπάνες εσωτερικού και εξωτερικού μέχρι οικ. έτους 1995	6.576,5		Payments of state investments – internal and foreign expenses till the fiscal year 1995
Τακτοποιητές πληρωμές κρατικών επενδύσεων – δαπάνες εσωτερικού και εξωτερικού μέχρι οικ. έτους 1996	592.883,5		Payments of state investments – internal and foreign expenses fiscal year 1996
Συμμετοχή Ελλάδος σε Κεφάλαια Διεθνών Οικονομικών Οργανισμών	191.179,0		Participation of Greece in Capitals of International Economic Organizations
Καταθέσεις Δημοσίου μέσω Τραπεζών σε μετρητά, χρυσό και τίτλους	0,9		State deposits with Banks in cash, gold and securities
Τράπεζα Ελλάδος – Τρεχούμενος λογαριασμός έργων υποδομής NATO	14.370,3		Bank of Greece – Current account for the persecution of NATO infrastructure works
Τρεχούμενος λογαριασμός χρηματοδοτήσεως πετρελαιοειδών	470,5		Current account for financing petroleum derivatives
Τρεχούμενος λογαριασμός διαχείρισεως πετρελαιοειδών	31.235,9		Current account of petroleum derivatives management
Τράπεζα Ελλάδος – Λογαριασμός διαχείρισεως πετρελαιοειδών	11.773,7		Bank of Greece – Petroleum derivatives management account
Τακτοποιητές πληρωμές πόρων Ευρωπαϊκής Ένωσης ...	353.648,5		Payments of European Union resources
Άλλοι λογαριασμοί .....	6.021.114,4	13.198.192,9	Other accounts
ΛΟΓΑΡΙΑΣΜΟΙ ΕΦΟΔΙΩΝ			SUPPLIES ACCOUNTS
Τακτοποιητές πληρωμές λογαριασμού Κεφάλαια Διαχείρισεως Καταναλωτικών Αγαθών	2.749,8		Payments of Consumer Goods Management account
Κεφάλαια διαχειρίσεως Καταναλωτικών Αγαθών .....	37.202,5		Capital of Consumer Goods management
Τακτοποιητές πληρωμές λογαριασμού Κεφάλαια Διαχείρισεως Καταναλωτικών Αγαθών και Αγροτικών Προϊόντων	220.400,3		Payments of Consumer Goods and Agricultural Products management account
Προσωρινός λογαριασμός τακτοποιήσεως διαφορών από αποτίμηση αποθεμάτων Καταναλωτικών Αγαθών και Αγροτικών Προϊόντων (τακτικού προϋπολογισμού)	6.544,3		Provisional account for the settlement of differences from the evaluation of Consumer Goods and Agricultural Products reserves (ordinary budget)
Άλλοι λογαριασμοί .....	94.653,9	361.550,7	Other accounts
Ταμειακά αποτελέσματα μέχρι και του οικονομικού έτους 1995	116.519,9	116.519,9	Balance in the State Funds till the fiscal year 1995 included
Λογαριασμοί Α.Μ.Α.Γ .....	453,7	453,7	A.M.A.G. accounts
Λογαριασμοί Α.Ι.Δ. ....	7.029,9	7.029,9	A.I.D. accounts
<b>Σύνολο .....</b>		<b>14.136.719,1</b>	<b>Total</b>

## Statement of Public Fund's management on December 31st, 1996 (continued)

## ΠΑΘΗΤΙΚΟ — LIABILITIES

Σε εκατομμύρια δραχμές

In million drachmae

Λογαριασμοί	Υπόλοιπα – 31 Δεκ. 1996 Balance – Dec. 31, 1996		Accounts
	Μερικά Part	Ολικά Total	
<b>ΛΟΓΑΡΙΑΣΜΟΙ ΠΡΟΫΠΟΛΟΓΙΣΜΟΥ</b>			<b>BUDGET ACCOUNTS</b>
Έσοδα οικον. έτους 1996. Εισπράξεις από 1 Ιανουαρίου 1996 έως 31 Δεκ. 1996			Revenue of fiscal year 1996. Receipts from January 1, 1996 until Dec. 31, 1996
Γενικού προϋπολογισμού ..... 18.281.998,3			General budget ..... 18.281.998,3
Έξοδα οικον. έτους 1996. Πληρωμές από 1 Ιανουαρίου 1996 έως 31 Δεκ. 1996			Expenses of fiscal year 1996. Payments from January 1, 1996 until Dec. 31, 1996
Τακτικού προϋπολογισμού ..... 5.270.033,7			Ordinary budget ..... 5.270.033,7
Προϋπολογ. Δημ. επενδύσεων ... 77.848,5	12.934.116,1	12.934.116,1	Public investments budget ..... 77.848,5
<b>ΓΕΝΙΚΟΙ ΛΟΓΑΡΙΑΣΜΟΙ</b>			<b>GENERAL ACCOUNTS</b>
Τράπεζα Ελλάδος – Συγκέντρωση εισπράξεων και πληρωμών	—		Bank of Greece – Concentration of receipts and payments
Τράπεζα Ελλάδος – Μακροπρόθεσμα δάνεια σε δραχμές και χρυσό	166.471,6		Bank of Greece – Long-term loans in drachmae and in gold
Χρηματικά γραμμάτια .....	5.845,5		Cash bills
Γραμμάτια συμψηφισμού .....	5.296,3		Clearing bills
Τρεχούμενοι λογαριασμοί .....	29.297,0		Current accounts
Τρεχούμενοι λογ/σμοί Ταμ. Αρωγ. Δημοσ. Υπαλλήλων ....	4.442,6		Current accounts of Civil Servants Aid Funds
Τακτοποιητές εισπράξεις διακανονισθέντων λογαριασμών (συμβάσεως 31 Δεκεμβρίου 1955)	341,0		Receipts of settled accounts (contract of December 31, 1955)
Τακτοποιητές εισπράξεις διακανονισθέντων λογαριασμών (συμβάσεως 23 Οκτωβρίου 1963)	2.200,0		Receipts of settled accounts (contract of October 23, 1963)
Εισπράξεις και πληρωμές για εκτέλεση έργων υποδομής NATO	8.836,8		Receipts and payments for NATO infrastructure works
Εθνική Υπηρεσία Πετρελαιοειδών Ελλάδος – Λογαριασμοί διαχείρισης πετρελαιοειδών	42.237,8		National Service of Greek petroleum products – Accounts for petroleum products management
Τράπεζα Ελλάδος – Λογαριασμός χρηματοδότησεως πετρελαιοειδών	163.111,8		Bank of Greece – Account for financing of petroleum products
Τακτοποιητές εισπράξεις Δημοσίων Διαχειριστών .....	3.458,9		Receipts of Public Trustees
Τράπεζα Ελλάδος – Μακροπρόθεσμα δάνεια προς Ειδικά Τραβηκτικά Δικαιώματα	4.045,6		Bank of Greece – Long term loans to special drawing rights
Τράπεζα Ελλάδος – Μακροπρόθεσμα δάνεια σε δολάρια	451,1		Bank of Greece – Long term loans in US \$
Άλλοι λογαριασμοί .....	719.378,1	1.155.414,1	Other accounts
<b>ΛΟΓΑΡΙΑΣΜΟΙ ΕΦΟΔΙΩΝ</b>			<b>SUPPLIES ACCOUNTS</b>
Κεφάλαια διαχείρισεως Κρατικών Εφοδίων .....	2.391,0		Capitals of State supplies management
Κεφάλαια διαχείρισεως καταναλωτικών αγαθών και αγροτικών προϊόντων	—		Capitals of consumer goods and agricultural products management
Προσωρινός λογαριασμός τακτοποίησης διαφορών από αποτίμηση αποθεμάτων καταναλωτικών αγαθών και αγροτικών προϊόντων (ειδικού προϋπολογισμού καταναλωτικών αγαθών)	37.278,3		Provisional account for the settlement of differences from the evaluation of consumer goods and agricultural products reserves (special consumer goods budget)
Άλλοι λογαριασμοί .....	34,0	39.703,3	Other accounts
Λογαριασμοί Α.Μ.Α.Γ .....	453,7	453,7	A.M.A.G. accounts
Λογαριασμοί Α.Ι.Δ. ....	7.031,9	7.031,9	A.I.D. accounts
<b>Σύνολο .....</b>		<b>14.136.719,1</b>	<b>Total</b>



2. Λογιστική κατάσταση κρατικής περιουσίας την 31η Δεκεμβρίου 1996<sup>(1)</sup>Balance sheet of public estate on December 31st, 1996<sup>(1)</sup>

Σε εκατομμύρια δραχμές

In million drachmae

Ενεργητικό—Assets		Παθητικό—Liabilities	
Λογαριασμοί—Accounts	Ποσό Amount	Λογαριασμοί—Accounts	Ποσό Amount
Δημόσιο Ταμείο—Public Fund .....	452.972,0	Λογαριασμοί παθητικού Δημόσιου Ταμείου—Public fund liabilities accounts .....	1.202.603,0
Λογαριασμοί ενεργητικού Δημόσιου Ταμείου—Public fund assets accounts .....	13.567.227,2	Δημόσιο χρέος <sup>(3)</sup> —Public debt <sup>(3)</sup> .....	36.246.173,2
Αποτελέσματα λογαριασμού κρατικής περιουσίας <sup>(2)</sup> — Results of the public estate account <sup>(2)</sup> .....	23.428.577,0	Εγγυήσεις του Δημοσίου για χορηγηθέντα δάνεια —State guarantees for loans granted .....	2.331.704,2
Δημόσιο χρέος—Public debt .....	36.246.173,2		
Αποτελέσματα Κρατικού Προϋπολογισμού μέχρι 31-12- 1996—Results of the State Budget until 31-12-1996 .....	12.817.596,2		
Δάνεια χορηγηθέντα με την εγγύηση του Δημοσίου— Loans granted by State guarantee .....	2.331.704,2		
<b>Σύνολο—Total .....</b>	<b>39.780.480,4</b>	<b>Σύνολο—Total .....</b>	<b>39.780.480,4</b>

(1) Στον Ισολογισμό δεν περιλαμβάνεται η αξία της ακίνητης περιουσίας του Κράτους.

(2) Το ποσό αυτό προκύπτει από το Δημόσιο Χρέος και τα αποτελέσματα του Απολογισμού του Κράτους.

(3) Το Δημόσιο Χρέος υπολογίστηκε βάσει λογιστικού ισοτίμου με τιμή ξένου νομίσματος την 31η Δεκεμβρίου 1996.

(1) The value of public real estate is not included in the balance sheet.

(2) Resulting from the Public debt and the Balance Statement of the State.

(3) Public debt was calculated on the basis of valuta in foreign currency value on December 31, 1996.



**Α. Τομέας Δημοσίου, Εκκλησίας και Οργανισμών Τοπικής Αυτοδιοίκησης**

- Δημόσιες υπηρεσίες: Ήτοι: Υπουργεία, Νομαρχίες, Σχολεία, Σώματα Ασφαλείας και λοιπές Υπηρεσίες. Εισαγωγές από Υπηρεσία Κρατικών Προμηθειών, ανάδοχοι κατασκευής ειδών του Δημοσίου και αποκεντρωμένες Δημόσιες Υπηρεσίες Δεν περιλαμβάνονται: Είδη βοήθειας εισαγόμενα από το Υπουργείο Κοινωνικών Υπηρεσιών για απόρους κλπ., και σωλήνες εισαγόμενοι για γεωργούς, συνεταιρισμούς κλπ., για τη διενέργεια γεωτρήσεων
- Εκκλησία της Ελλάδος: Ήτοι: Ιεροί Ναοί, Μητροπόλεις, Ενορίες και ενοριακοί Ναοί, Μονές, Αποστολική Διακονία, Διορθόδοξο Κέντρο Εκκλησίας της Ελλάδος, Εκκλησιαστικό Οργανοτροφείο Βουλιαγμένης
- Καύσιμα αυτοκινήτων Μητροπολιτών
- Ιερά Κοινότητα Αγίου Όρους
- Οργανισμοί Τοπικής Αυτοδιοίκησης: Ήτοι: Δήμοι, Κοινότητες και Σύνδεσμοι αυτών, Δημοτικά και Κοινοτικά Ιδρύματα, λοιπά Δημοτικά ή Κοινοτικά Νομικά Πρόσωπα και Δημοτικές ή Κοινοτικές επιχειρήσεις
- Κρατικός οργανισμός μηχανημάτων δημοσίων έργων, ταμεία οδοποιίας νομών, ταμείο εθνικής οδοποιίας, ταμείο χρηματοδότησης δικαστικών κτιρίων, Ινστιτούτο Γεωλογικών και Μεταλλευτικών Ερευνών (ΙΓΜΕ) ΟΑΕΔ

**Β. Τομέας Γεωργίας, Κτηνοτροφίας και Δασών**

- Χημικά λιπάσματα – πρώτες ύλες λιπασμάτων – θείο κλπ. και σάκοι αυτών πλήρεις ή κενοί, μεμονωμένως εισαγόμενα
- Ζωοτροφές: Ήτοι: Ιχθυάλευρα, κρεατάλευρα, σογιάλευρα και προσμίγματα κτηνοτροφών
- Βενζίνη γεωργικής καλλιέργειας
- Σπόροι για σπορά
- Σωλήνες τελικής σωληνώσεως γεωτρήσεων που ενεργοούνται από το Υπουργείο Γεωργίας για λογαριασμό γεωργών και συνεταιρισμών
- Θερμοκήπια
- Κεντρικό ταμείο Γεωργίας, Κτηνοτροφίας και Δασών – Γεωργικά ταμεία νομών
- Μαζεύματα ζαχαρώς, μελισσοτροφική ζάχαρη

**Γ. Τομέας Διεθνών Σχέσεων**

- Αμερικανικό εκπαιδευτικό Ίδρυμα "ΦΟΥΑΜΠΡΑΪΤ"
- Αμερικανικό συμβούλιο εθελοντικών οργανώσεων (ΑΣΕΟ) – Αμερικανικές οργανώσεις φιλανθρωπικού χαρακτήρα
- Βρετανικές εθελοντικές οργανώσεις φιλανθρωπικού χαρακτήρα
- Ελβετικές εθελοντικές οργανώσεις φιλανθρωπικού χαρακτήρα
- Ελβετικό σώμα εθελοντών (N. 346/76)
- Σουηδικές εθελοντικές οργανώσεις φιλανθρωπικού χαρακτήρα
- Ξένες αρχαιολογικές σχολές
- Διπλωματικοί και προξενικοί υπάλληλοι – Πρεσβείες-Προξενεία – Οικοδομικά υλικά πρεσβευτικών και προξενικών κτιρίων
- Διασημμαχικά Βρετανικά και Γερμανικά στρατιωτικά νεκροταφεία – Κοινοπολιτευτική επιτροπή στρατιωτικών τάφων
- Γερμανικές σχολές – Γερμανικό μορφωτικό ινστιτούτο
- ΔΕΜΕ – Αυστραλιανό μεταναστευτικό γραφείο – Διεθνής επιτροπή Ερυθρού Σταυρού – Συμβούλιο της Ευρώπης – Διεθνής οργανισμός ατομικής ενέργειας – Διεθνής νομισματικός οργανισμός

- ΟΗΕ – Αντιπρόσωποι κρατών – Γραμματείς, βοηθοί και εμπειρογνώμονες – Διεθνής οργάνωση προστασίας παιδιού – UNICEF και λοιπές ειδικευμένες οργανώσεις του ΟΗΕ

**Δ. Τομέας Εθνικής Ασφάλειας**

- Αμερικανική αποστολή βοήθειας και μέλη αυτής
- Ένοπλες δυνάμεις NATO – Μέλη και αλλοδαπό προσωπικό που υπηρετεί σε αυτές
- Ένοπλες δυνάμεις ΗΠΑ – Εργολάβοι (Ξένοι και Έλληνες) που εκτελούν στρατιωτικά έργα – Αλλοδαπό προσωπικό αυτών
- Κατασκευαστές, προμηθευτές κλπ. εφοδίων του κοινού αμυντικού προγράμματος (NATO)
- Είδη για έργα κοινής υποδομής NATO
- Πεδίο βολής Κρήτης

**Ε. Τομέας Προσελεύσεως Ξένων Κεφαλαίων**

- Εμποροβιομηχανικές – Ναυτιλιακές αλλοδαπές εταιρίες
- Είδη εισαγόμενα βάσει του Ν.Δ. 2687/53 "Περί προσελεύσεως ξένων κεφαλαίων"

**Ζ. Τομέας Φυσικής Ενέργειας**

- Εταιρίες αναζήτησεως, έρευνας και εκμεταλλεύσεως υδρογονανθράκων

**Η. Τομέας Εκπαιδεύσεως και Επιστημονικής Έρευνας**

- Ελληνικό Ινστιτούτο ΠΑΣΤΕΡ
- Αστρονομικοί σταθμοί και αστεροσκοπεία εγκαθιστάμενα στη Χώρα από Ξένα κράτη ή οργανισμούς ή ιδιώτες – Παγκόσμιος μετεωρολογική υπηρεσία
- Είδη εισαγόμενα βάσει των συμφωνιών UNESCO
- Μπενάκειο Μουσείο και λοιπά μουσεία – Μπενάκειο Φυτοπαθολογικό Ινστιτούτο
- Οργανισμός Σχολικών Κτιρίων – Σχολικά ταμεία
- Οργανισμός Εκδόσεως Διδακτικών Βιβλίων
- Ανώτατα εκπαιδευτικά ιδρύματα

**Θ. Τομέας Υγείας, Πρόνοιας, Κοινωνικής Αντιλήψεως**

- Είδη ενδύσεως και υποδήσεως και λοιπά είδη περιθάλψεως αποστελλόμενα δωρεάν προς διανομή
- Δωρεάν παραχωρούμενα είδη για τη λειτουργία φιλανθρωπικών ιδρυμάτων – σωματείων
- "ΔΡΕΠΑΝΟΝ" Επιχείρηση ανέγερσης νοσηλευτικών μονάδων
- Νοσηλευτικά ιδρύματα
- Ίδρυμα "Αλέξανδρος Ωνάσης"

**Ι. Τομέας Εμπορικής Ναυτιλίας και Αλιείας**

- Υλικά και εφόδια πλοίων 12 μέτρων και άνω
- Υλικά και εφόδια πλοίων κάτω των 12 μέτρων που εμπίπτουν στο άρθρο 3 του Ν. 603/77
- Καύσιμα, λιπαντικά, τροφοεφόδια πλοίων και θαλαμηγών που δικαιούνται ατέλειας βάσει του Ν. 603/77 και του Ν. 1326/83 (άρθρο. 29)

**Κ. Τομέας Βιομηχανίας**

- Αλουμίνιο της Ελλάδος
- Επαρχιακές βιομηχανίες
- Ελληνικά ναυπηγεία
- Λοιπά ναυπηγεία που λειτουργούν υπό μορφή ελεύθερων τελωνειακών συγκροτημάτων
- Ελληνικά Διυλιστήρια Ασπροπύργου ΑΕ
- ΠΕΤΡΟΛΑ ΕΛΛΑΣ ΑΕ
- Κινηματογραφικά και τηλεοπτικά μηχανήματα κλπ. (Ν. 1527/86)
- Αργό πετρέλαιο και χημικές ουσίες για τη διύλιση αυτού
- Λατομικές επιχειρήσεις
- Μεταλλευτικές επιχειρήσεις
- ΔΕΗ
- Παραγωγικές επενδύσεις Ν. 4171/61
- Ελληνική Βιομηχανία Αεροπορικού Υλικού
- Ελληνική Βιομηχανία Όπλων

**Λ. Τομέας Μεταφορών, Επικοινωνιών, Τύπου**

- Ολυμπιακή Αεροπορία
- Αλλοδαπές αεροπορικές εταιρίες
- Επιχειρήσεις διεθνών οδικών εμπορευματικών μεταφορών
- Μηνήματα τυπογραφίας κλπ. ημερησίων εφημερίδων - είδη τηλεπικοινωνιών για πρακτορεία ειδήσεων
- Χάρτης δημοσιογραφικός εντός ή εκτός των ορίων δασμολογικής ποσόστωσης
- Συγκοινωνιακοί φορείς (Ν. 588/77)

**Μ. Τομέας πολιτιστικών εκδηλώσεων, συνεδρίων, εκθέσεων**

- Τουριστικά έντυπα
- Διεθνή συνέδρια
- Διαφημιστικά έντυπα καλυπτόμενα από τη Σύμβαση της Γενεύης (Ν. Δ. 2985/54)
- Διαφημιστικά έντυπα μη καλυπτόμενα από τη Σύμβαση της Γενεύης και διαφημιστικά αντικείμενα χωρίς εμπορική αξία
- Προϊόντα που χρησιμοποιούνται ή αναλώνονται κατά τη διάρκεια εκθέσεων ή παρόμοιων εκδηλώσεων
- Διεθνή Έκθεση Θεσσαλονίκης

**Ν. Τομέας τελειοποίησης (ενεργητικής)**

- Είδη εισαγόμενα με το καθεστώς ενεργητικής τελειοποίησης
- Είδη εισαγόμενα με το καθεστώς ενεργητικής τελειοποίησης για λογαριασμό του αποστολέα (εργασία FASON)

**Ξ. Τομέας ειδικών προσωπικών απαλλαγών**

- Μετοικούντες
- Πολιτικοί πρόσφυγες
- Έλληνες ναυτικοί
- Πολύτεκνοι
- Έλληνες βουλευτές και ευρωβουλευτές εν ενεργεία

**Ο. Τομέας λοιπών δασμολογικών απαλλαγών**

- Εμπορικά δείγματα ( ασήμαντης αξίας και μετ' αξίας)
  - Καύσιμα και λιπαντικά παραλαμβανόμενα από διάφορους δικαιούχους με τη διαδικασία της συμψηφιστικής ατέλειας
  - Ίδρυμα ΝΟΜΙΚΟΥ
  - Ηλιακό χωριό
  - Βενζίνη εκχυλίσεως
  - Αυτοκινητοβιομηχανίες με εξαγωγική δραστηριότητα
  - Ανάπηροι γενικώς
  - Αθλητικά σωματεία και ενώσεις
  - Ξένα πολεμικά πλοία, αεροπλάνα και υδροπλάνα
  - Επανεισαγόμενα
  - ΣΤΑΓΕΡ ΕΛΛΑΣ
  - Καταστήματα αφορολόγητων ειδών σε αεροδρόμια ή μεθοριακούς σταθμούς
  - Λοιπές απαλλαγές μη υπαγόμενες σε κάποιο από τους προηγούμενους κωδικούς αριθμούς
  - Αναγνωρισμένες εγχώριες αυτοκινητοβιομηχανίες υπό τελωνειακή επίβλεψη
  - Είδη παραλαμβανόμενα από αποταμίευση για την παραγωγή μιγμάτων που ανατοποθετούνται στην αποταμίευση
  - Ατελώς κατά το Δασμολόγιο (αντικειμενική ατέλεια)
- Π. Τομέας προσωρινής εισαγωγής (ελευθέρως χρήσεως)**
- Από άλλο κράτος
  - Από τρίτες χώρες προς την Ευρωπαϊκή Ένωση



75452  
C2

