

ΔΕΛΤΙΟ ΣΤΑΤΙΣΤΙΚΗΣ ΔΗΜΟΣΙΩΝ ΟΙΚΟΝΟΜΙΚΩΝ
STATISTICAL BULLETIN OF PUBLIC FINANCE

Β' ΕΞΑΜΗΝΟ

1995

2nd SEMESTER

(Στοιχεία Ιουλίου – Δεκεμβρίου 1995)

(Data for July – December 1995)

ΤΟΜΟΣ — XLI — VOLUME



ΓΕΝΙΚΕΣ ΠΑΡΑΤΗΡΗΣΕΙΣ

1. Οι δημοσιευόμενες στατιστικές πληροφορίες συγκεντρώνονται πρωτογενώς ή δευτερογενώς από τις Κεντρικές και τις Περιφερειακές Υπηρεσίες του Υπουργείου Οικονομικών. Για το λόγο αυτό δεν κρίνεται αναγκαίο να αναφέρονται ιδιαίτερος οι πηγές των στοιχείων σε κάθε πίνακα.

2. Όπου ήταν αναγκαίο, τα δεδομένα στρογγυλοποιήθηκαν στις πλησιέστερες τελικές μονάδες προσεγγίσεως, γι' αυτό και σε ορισμένους πίνακες πιθανόν να υπάρχουν μικρές διαφορές του αθροίσματος των μερικών ποσών με τα αναγραφόμενα σύνολα.

3. Οι χιλιάδες, τα εκατομμύρια και τα δισεκατομμύρια, χωρίζονται μεταξύ τους με μία τελεία (·).

4. Οι δεκαδικοί αριθμοί χωρίζονται από τους ακεραίους με υποδιαστολή (·).

5. Σύμβολα που χρησιμοποιήθηκαν:

— Μηδέν ή κάτω από το μισό της τελευταίας αναγραφόμενης μονάδας (ψηφίου)

0,0 Ποσοστό ή αναλογία μεγαλύτερη του 0, αλλά μικρότερη του 0,05.

GENERAL REMARKS

1. The statistical information given herein has been collected directly or indirectly through the central or regional services of the Ministry of Finance. There is no need, therefore, to mention the information source in each table separately.

2. Wherever necessary, the data were rounded to the next final digit. For this reason, certain tables are likely to show a slight divergence between the sum of the partial figures and their grand total.

3. Thousands, millions and billions are separated by a full - stop (·).

4. Decimal figures are preceded by a comma (·).

5. Symbols used:

— Magnitude less than half of the final digit employed, nil (or negligible)

0,0 Rate or percentage greater than 0 but smaller than 0,05.



ΠΙΝΑΚΑΣ ΠΕΡΙΕΧΟΜΕΝΩΝ — TABLE OF CONTENTS

Σελίδα
Page

| | | |
|---|-------------------|---|
| <p>ΓΕΝΙΚΕΣ ΠΑΡΑΤΗΡΗΣΕΙΣ</p> <p>ΕΙΣΑΓΩΓΗ</p> | <p>2</p> <p>5</p> | <p>GENERAL REMARKS</p> <p>INTRODUCTION</p> |
| <p>I. ΕΙΣΠΡΑΞΕΙΣ – ΠΑΗΡΩΜΕΣ</p> | | |
| <p>I. RECEIPTS – PAYMENTS</p> | | |
| <p>Πίνακες Tables</p> | | |
| <p>I:1. Κίνηση εισπράξεων και πληρωμών όλων των Δημόσιων Ταμείων, για λογαριασμό του προϋπολογισμού και των διά του προϋπολογισμού τακτοποιούμενων εισπράξεων και πληρωμών λογαριασμών που ενεργούνται εκτός του προϋπολογισμού. Οικονομικά έτη 1994 και 1995</p> | <p>9</p> | <p>I:1. Receipts and payments of all Public Cashiers, effected on the basis of the budget as well as receipts and payments effected but not included in the budget. Fiscal years 1994 and 1995</p> |
| <p>I:2. Εισπράξεις και πληρωμές των Δημόσιων Ταμείων, βάσει του κρατικού προϋπολογισμού, κατά γεωγραφικό διαμέρισμα και νομό. Οικονομικό έτος 1995</p> | <p>10</p> | <p>I:2. Receipts and payments of the Public Cashiers on the basis of the State budget, by geographic region and department. Fiscal year 1995</p> |
| <p>II. ΕΣΟΔΑ</p> | | |
| <p>II. REVENUE</p> | | |
| <p>II:1. Κρατικά έσοδα, κατά γενικές κατηγορίες αυτών. Οικονομικό έτος 1995</p> | <p>15</p> | <p>II:1. State revenue, by general categories. Fiscal year 1995</p> |
| <p>II:2. Κρατικά έσοδα, από εγχώριους πόρους (πλην δανείων), κατά κύριες πηγές προελεύσεως αυτών, γεωγραφικό διαμέρισμα και νομό. Οικονομικό έτος 1995</p> | <p>16</p> | <p>II:2. Receipts from domestic sources (excl. loans), by principal sources of origin, geographic region and department. Fiscal year 1995</p> |
| <p>II:3. Κρατικά έσοδα, κατά κύριες πηγές προελεύσεως αυτών. Οικονομικό έτος 1995</p> | <p>20</p> | <p>II:3. State revenue by principal sources. Fiscal year 1995</p> |
| <p>Τμήματα του Τελωνειακού Δασμολογίου Εισαγωγής</p> | <p>24</p> | <p>Sections of the Customs Import Tariff</p> |
| <p>II:4. Συνολικές εισπράξεις υπέρ του Κράτους και τρίτων από δασμούς και λοιπούς ειδικούς φόρους και εισφορές, κατά κυριότερα τελωνεία. Οικονομικό έτος 1995</p> | <p>25</p> | <p>II:4. Total revenue in favour of the State and third parties from import duties and other special taxes and contributions, by principal Custom-houses. Fiscal year 1995</p> |
| <p>II:5. Δασμοί, φόροι και δασμολογηθείσα αξία μερικών εισαχθέντων και δασμολογηθέντων αγαθών. Οικονομικό έτος 1995</p> | <p>26</p> | <p>II:5. Import duties, taxes and taxed value of certain imported commodities subject to taxation. Fiscal year 1995</p> |
| <p>II:6. Δασμολογηθείσα αξία, δασμοί και λοιποί ειδικοί φόροι επί εισαχθέντων αγαθών, κατά κατηγορίες της Αναθεωρημένης Τυποποιημένης Ταξινόμησης του Διεθνούς Εμπορίου (ΤΤΔΕ). Οικονομικό έτος 1995</p> | <p>30</p> | <p>II:6. Taxed value, import duties and other special taxes on imported goods, by commodity categories of the revised Standard International Trade Classification (SITC). Fiscal year 1995</p> |
| <p>II:7. Δασμοί και λοιποί ειδικοί φόροι, εισπραχθέντες υπό των Τελωνείων, επί εισαχθέντων αγαθών, κατά τα τμήματα του Τελωνειακού Δασμολογίου Εισαγωγής. Οικονομικό έτος 1995</p> | <p>32</p> | <p>II:7. Import duties and other special taxes on imported goods, collected at Custom-houses. Classification according to the Greek Customs Tariff. Fiscal year 1995</p> |
| <p>II:8. Δασμοί και αξία εισαχθέντων αγαθών, κατά τα τμήματα του Τελωνειακού Δασμολογίου Εισαγωγής. Οικονομικό έτος 1995</p> | <p>32</p> | <p>II:8. Import duties and value of imported goods, according to the Greek Customs Tariff. Fiscal year 1995</p> |
| <p>II:9. Δασμοί και λοιποί ειδικοί φόροι, εισπραχθέντες, επί δασμολογηθέντων αγαθών, κατά χώρα προελεύσεως αυτών. Οικονομικό έτος 1995</p> | <p>34</p> | <p>II:9. Import duties and other special taxes, collected, by country of origin of imported goods. Fiscal year 1995</p> |
| <p>II:10. Δασμοί και λοιποί ειδικοί φόροι, μη εισπραχθέντες, επί δασμολογηθέντων αγαθών, κατά χώρα προελεύσεως αυτών. Οικονομικό έτος 1995</p> | <p>36</p> | <p>II:10. Non-collected import duties and other special taxes, on taxed goods, by country of origin. Fiscal year 1995</p> |
| <p>II:11. Δασμοί και λοιποί ειδικοί φόροι, μη εισπραχθέντες υπό των Τελωνείων, λόγω ειδικής νομοθετικής απαλλαγής, επί εισαχθέντων αγαθών, καθώς και αξία αυτών CIF, κατά τα τμήματα του Τελωνειακού Δασμολογίου Εισαγωγής. Οικονομικό έτος 1995</p> | <p>38</p> | <p>II:11. Import duties and other special taxes on imported goods not collected at Custom-houses, because of legislative exemption, and their CIF value. Classification by sections of the Greek Customs Tariff. Fiscal year 1995</p> |
| <p>II:12. Ποσότητα, αξία και δασμοί, εισπραχθέντες ή μη, επί των διατεθέντων προϊόντων των διυλιστηρίων πετρελαίου. Οικονομικό έτος 1995</p> | <p>40</p> | <p>II:12. Quantity, value and duties, collected or not, on sales of goods produced by the Oil Refineries. Fiscal year 1995</p> |
| <p>II:13. Δασμοί και λοιποί ειδικοί φόροι, μη εισπραχθέντες, λόγω ειδικής νομοθετικής απαλλαγής, επί εισαχθέντων αγαθών, καθώς και ποσότητα και αξία των αγαθών CIF, κατά κύριους τομείς δραστηριότητας των δικαιούχων ατέλειας. Οικονομικό έτος 1995</p> | <p>42</p> | <p>II:13. Import duties and other special taxes on imported goods not collected, because of legislative exemption. Quantity and CIF value of the goods, by main activity sectors of beneficiaries. Fiscal year 1995</p> |
| <p>II:14. Φορολογηθείσες ποσότητες τσιγάρων και εισπραχθέντες φόροι. Οικονομικό έτος 1995</p> | <p>43</p> | <p>II:14. Cigarettes quantities subject to taxation and taxes collected thereon. Fiscal year 1995</p> |
| <p>II:15. Παραγωγή και διάθεση στο εμπόριο οινοπνεύματος. Οικονομικό έτος 1995</p> | <p>43</p> | <p>II:15. Production and sale of alcohol. Fiscal year 1995</p> |
| <p>II:15a. Παραγωγή και διάθεση στο εμπόριο βύνης, γλυκόζης, ζύθου, όξους, σταφιδίνης και ζυμών αρτοποιίας, καθώς και εισπραχθέντες φόροι καταναλώσεως μπίρας. Οικονομικό έτος 1995</p> | <p>44</p> | <p>II:15a. Production and sale of malt, glucose, beer, vinegar, currant pulp and yeast, and taxes collected on beer. Fiscal year 1995</p> |
| <p>II:16. Αριθμός μεταβιβασθέντων ακινήτων, βάσει δηλώσεων, κατά διοικητική περιφέρεια. Οικονομικό έτος 1995</p> | <p>45</p> | <p>II:16. Number of real estate transferred on the basis of returns, by administrative region. Fiscal year 1995</p> |
| <p>II:16a. Αξία μεταβιβασθέντων ακινήτων, βάσει δηλώσεων, κατά διοικητική περιφέρεια. Οικονομικό έτος 1995</p> | <p>46</p> | <p>II:16a. Value of real estate transferred, on the basis of returns, by administrative regions. Fiscal year 1995</p> |

| Πίνακες | Σελίδα Page | Tables |
|---|----------------|--|
| Π:16β. Εισπραχθείς φόρος μεταβιβασθέντων ακινήτων, βάσει δηλώσεων, κατά διοικητική περιφέρεια. Οικονομικό έτος 1995 | 47 | Π:16b. Tax collected on real estate transferred, on the basis of returns, by administrative regions. Fiscal year 1995 |
| Π:17. Πραγματοποιηθείσες εισπράξεις από τα Προγνωστικά Ποδοσφαιρού (ΠΡΟ-ΠΟ) και τρόπος διαθέσεως αυτών. Οικονομικό έτος 1995 | 49 | Π:17. Receipts from football perspectives (PRO-PO) and their distribution. Fiscal year 1995 |
| Π:18. Πραγματοποιηθείσες εισπράξεις από τα Προγνωστικά Ποδοσφαιρού (ΠΡΟ-ΠΟ). Οικονομικό έτος 1995 | 50 | Π:18. Receipts from football perspectives (PRO-PO). Fiscal year 1995 |
| Π:19. Πραγματοποιηθείσες εισπράξεις από το «ΛΟΤΤΟ». Οικονομικό έτος 1995 | 50 | Π:19. Receipts from «LOTTO». Fiscal year 1995 |
| Π:20. Πραγματοποιηθείσες εισπράξεις από το «ΛΟΤΤΟ» και τρόπος διαθέσεως αυτών. Οικονομικό έτος 1995 | 52 | Π:20. Receipts from «LOTTO» and their distribution. Fiscal year 1995 |
| Π:21. Πραγματοποιηθείσες εισπράξεις από το «ΠΡΟ-ΤΟ» και τρόπος διαθέσεως αυτών. Οικονομικό έτος 1995 | 52 | Π:21. Receipts from «PRO-TO» and their distribution. Fiscal year 1995 |
| Π:22. Πραγματοποιηθείσες εισπράξεις από το «ΠΡΟ-ΤΟ». Οικονομικό έτος 1995 | 53 | Π:22. Receipts from «PRO-TO». Fiscal year 1995 |
| Π:23. Πραγματοποιηθέντα έσοδα της ΕΡΤ, κατά πηγές προελεύσεως. Οικονομικό έτος 1994 | 54 | Π:23. Receipts of the National Radio and TV Foundation by sources of origin. Fiscal year 1994 |
| Π:24. Ανάλυση εσόδων από πόρους εξωτερικού. Οικονομικό έτος 1995 | 54 | Π:24. Analysis of revenue from foreign sources. Fiscal year 1995 |
| III. ΕΞΟΔΑ | | |
| III:1. Κρατικά έξοδα τακτικού προϋπολογισμού, κατά Υπουργεία, και προϋπολογισμού κρατικών επενδύσεων, με τους εκτός αυτών ειδικούς λογαριασμούς και πάγιες προκαταβολές. Οικονομικό έτος 1995 | 55 | III:1. Expenditures of ordinary budget by Ministries, and expenditures of State investments budget, including extrabudgetary special accounts and fixed advances. Fiscal year 1995 |
| III:2. Δαπάνες του κρατικού προϋπολογισμού (τακτικού και επενδύσεων), κατά είδος, σε γενικές κατηγορίες αυτών. Οικονομικό έτος 1995 | 56 | III:2. Expenditures of State budget (ordinary and investments), by kind and general categories. Fiscal year 1995 |
| III:3. Δαπάνες του τακτικού κρατικού προϋπολογισμού, κατά είδος, σε γενικές και ειδικές κατηγορίες αυτών. Οικονομικό έτος 1995 | 57 | III:3. Expenditures of ordinary State budget, by kind, general and special categories. Fiscal year 1995 |
| III:4. Δαπάνες του τακτικού κρατικού προϋπολογισμού, κατά Υπουργεία και ειδικούς αυτών φορείς. Οικονομικό έτος 1995 | 59 | III:4. Expenditures of the ordinary State budget, by Ministries and their special agents. Fiscal year 1995 |
| III:5. Δαπάνες του κρατικού προϋπολογισμού (τακτικού και επενδύσεων), κατά είδος, σε γενικές κατηγορίες αυτών, κατά γεωγραφικό διαμέρισμα και νομό. Οικονομικό έτος 1995 | 64 | III:5. Expenditures of State budget (ordinary and investments), by kind, general categories and geographic regions and departments. Fiscal year 1995 |
| III:6. Τρέχουσες πληρωμές Υπουργείων κατά γενικές κατηγορίες. Οικονομικό έτος 1995 | 68 | III:6. Current expenditures of all Ministries, by general categories. Fiscal year 1995 |
| IV. ΔΗΜΟΣΙΟ ΧΡΕΟΣ | | |
| IV:1. Δημόσιο χρέος | 70 | IV:1. Public debt |
| V. ΕΠΕΝΔΥΣΕΙΣ | | |
| V:1. Δαπάνες δημόσιων επενδύσεων και κάλυψη αυτών. Οικονομικό έτος 1995 | 71 | V:1. Expenditures and financing of State investments. Fiscal year 1995 |
| V:2. Ανάλυση εσόδων του προϋπολογισμού δημόσιων επενδύσεων. Οικονομικό έτος 1995 | 72 | V:2. Analysis of State Budget investments receipts. Fiscal year 1995 |
| V:3. Δαπάνες δημόσιων επενδύσεων, κατά Υπουργεία. Οικονομικό έτος 1995 | 73 | V:3. State investment expenditures, by Ministries. Fiscal year 1995 |
| V:4. Δαπάνες δημόσιων επενδύσεων, κατά κλάδους οικονομικής δραστηριότητας, κατά τους οποίους αυτές πραγματοποιούνται. Οικονομικό έτος 1995 | 74 | V:4. State investment expenditures, by the beneficiary branches of economic activity. Fiscal year 1995 |
| VI. ΚΙΝΗΣΗ ΠΡΟΣΩΠΙΚΟΥ | | |
| VI:1. Διορισμοί και έξοδοι δημόσιων πολιτικών υπαλλήλων και οργάνων Σωμάτων Ασφαλείας, κατά ομάδες κλάδων και Υπουργεία. Οικονομικό έτος 1995 | 75 | VI:1. Placements and retirements of civil servants and Public Security Forces, by occupational groups and Ministries. Fiscal year 1995 |
| VI:2. Διορισμοί και έξοδοι δημόσιων πολιτικών υπαλλήλων και οργάνων Σωμάτων Ασφαλείας, κατά ιδιότητα και Υπουργεία. Οικονομικό έτος 1995 | 76 | VI:2. Placements and retirements of civil servants and Public Security Forces, by speciality and Ministries. Fiscal year 1995 |
| VI:3. Έξοδοι δημόσιων πολιτικών υπαλλήλων και οργάνων Σωμάτων Ασφαλείας, κατά αιτία εξόδου και Υπουργεία. Οικονομικό έτος 1995 | 77 | VI:3. Retirements among civil servants and Public Security Forces by cause and by Ministries. Fiscal year 1995 |
| ΠΑΡΑΡΤΗΜΑ | | |
| 1. Λογιστική κατάσταση της διαχείρισεως του Δημόσιου Ταμείου, κατά την 31η Δεκεμβρίου 1994 | 81 | 1. Statement of Public Fund's management of December 31st, 1994 |
| 2. Λογιστική κατάσταση κρατικής περιουσίας την 31η Δεκεμβρίου 1994 | 83 | 2. Balance sheet of public estate on December 31st, 1994 |
| Κατάσταση δικαιούχων δασμολογικών απαλλαγών | 84 | List of the tax exemption beneficiaries |

ΕΙΣΑΓΩΓΗ — INTRODUCTION

1. Γενικά

Κατά τη χρονική περίοδο Ιανουαρίου – Δεκεμβρίου 1995, το σύνολο των εισπράξεων και των πληρωμών (μαζί και αυτών που έγιναν με λογαριασμούς εκτός προϋπολογισμού) έφθασε τα 15.659,8 και 14.040,7 δισ. δρχ., αντίστοιχα, και παρουσιάζει τελικά πλεόνασμα εσόδων 1.619,2 δισ. δρχ.

Από το ποσό των 15.651,2 δισ. δρχ. που εισπράχθηκε μέσω προϋπολογισμού, τα 15.378,7 δισ. δρχ., δηλ. το 98,3%, προέρχονται από τον τακτικό προϋπολογισμό, ενώ τα 272,5 δισ. δρχ., δηλ. το 1,7%, προέρχονται από τον προϋπολογισμό κρατικών επενδύσεων.

Στον κατωτέρω πίνακα I εμφανίζονται οι εισπράξεις και οι πληρωμές της χρονικής περιόδου Ιανουαρίου – Δεκεμβρίου 1995 και παράλληλα, για λόγους συγκρίσεων, τα αντίστοιχα μεγέθη της περιόδου Ιανουαρίου – Δεκεμβρίου 1994, καθώς και τα πλεονάσματα ή ελλείμματα που δημιουργήθηκαν.

1. General

During January – December 1995, total receipts and payments (including those conducted by extra – budgetary accounts) amounted to 15.659,8 and 14.040,7 b. drs respectively, showing, therefore, a surplus of receipts amounting to 1.619,2 b. drs.

Of the above 15.651,2 b. drs, 15.378,7 b. drs or 98,3%, originate from ordinary budget, while 272,5 b. drs or 1,7%, from the State investments budget.

For reasons of comparability, the following table I includes receipts and payments of January – December 1995 and January – December 1994, together with the related surpluses and deficits.

Πίνακας — I — Table

Σε δισεκατομμύρια δραχμές

In billion drachmae

| | Εισπράξεις — Receipts | | | Πληρωμές — Payments | | | + Πλεόνασμα ή – έλλειμμα + Surplus or – deficit |
|---|-----------------------|--|---|---------------------|--|---|--|
| | Σύνολο Total | Τακτικός προϋπολογισμός Ordinary budget | Προϋπολογισμός επενδύσεων Investments budget | Σύνολο Total | Τακτικός προϋπολογισμός Ordinary budget | Προϋπολογισμός επενδύσεων Investments budget | |
| 1995 (I – XII) | 15.651,2 | 15.378,7 | 272,5 | 4.765,9 | 4.641,7 | 124,2 | + 10.885,3 |
| 1994 (I – XII) | 15.458,8 | 14.603,4 | 855,4 | 4.372,1 | 4.197,3 | 174,8 | + 11.086,7 |
| Διαφορά 1995 έναντι 1994 — Difference of 1995 as against 1994 | 192,4 | 775,3 | - 582,9 | 393,8 | 444,4 | - 50,6 | - 201,4 |

Από τα δεδομένα του ανωτέρω πίνακα προκύπτει ότι κατά την περίοδο Ιανουαρίου – Δεκεμβρίου 1995, παρατηρείται αύξηση, έναντι της αντίστοιχης περιόδου του προηγούμενου έτους, των μεν εισπράξεων κατά 192,4 δισ. δρχ., δηλ. 1,2%, των δε πληρωμών κατά 393,8 δισ. δρχ., δηλ. κατά 9,0%.

According to the above table, receipts and payments in January – December 1995 depict an increase respectively amounting to 192,4 b. drs – or 1,2% – and 393,8 b. drs — or 9,0% — as compared to the same period of 1994.

2. Έσοδα

Κυριότερη πηγή των εσόδων του Δημοσίου είναι οι φόροι, οι οποίοι διακρίνονται σε δύο μεγάλες κατηγορίες, δηλ. σε άμεσους (φόρος εισοδήματος, φόροι επί της περιουσίας κλπ.) και σε έμμεσους (τελωνειακά έσοδα, φόροι καταναλώσεως, φόροι επί των συναλλαγών κλπ.).

Στον κατωτέρω πίνακα II δίνεται, κατά κύριες διακρίσεις, ανάλυση των εσόδων του τακτικού προϋπολογισμού για την περίοδο Ιανουαρίου – Δεκεμβρίου 1995, σε σύγκριση και με τα έσοδα της αντίστοιχης περιόδου του προηγούμενου έτους 1994.

2. Receipts

Taxes constitute the principal source of State receipts and are distinguished into two major categories, namely direct taxes (income tax, property tax, etc.) and indirect taxes (customs dues, consumption taxes, transaction taxes, etc.).

The following table II gives a summarized analysis of the principal sources of budget receipts (domestic sources) in January – December 1995, as against the corresponding receipts of the same period of the preceding year.

| | Ιαν. – Δεκέμβριος Jan. – December | | Διαφορά Difference | | Ποσοστά % ως προς το σύνολο των εσόδων % over total receipts | | |
|--|--------------------------------------|-----------------|---|--|---|--------------|--|
| | 1995 | 1994 | Σε απόλυ- τους αριθ- μούς In absolute figures | Σε ποσοστά % In per- centages | Ιαν. – Δεκέμβριος Jan. – December | | |
| | | | | | 1995 | 1994 | |
| Σύνολο εσόδων του τακτικού προϋπολογισμού | 15.396,9 | 14.615,9 | 781,9 | 5,3 | 100,0 | 100,0 | Total receipts of ordinary budget |
| A' Φορολογικά έσοδα | 5.864,0 | 5.164,5 | 699,5 | 13,5 | 37,9 | 35,3 | A. Taxation receipts |
| 1. Άμεσοι φόροι | 2.102,1 | 1.754,6 | 347,5 | 19,8 | 12,6 | 12,0 | 1. Direct taxes |
| εκ των οποίων, φόρος εισο- δήματος | 1.641,4 | 1.362,1 | 279,3 | 20,5 | 9,3 | 9,3 | of which: income tax |
| 2. Έμμεσοι φόροι | 3.761,9 | 3.409,9 | 352,0 | 10,3 | 25,3 | 23,3 | 2. Indirect taxes |
| εκ των οποίων, φόροι συναλ- λαγών | 2.259,8 | 2.033,3 | 226,5 | 11,1 | 15,2 | 13,9 | of which: customs dues |
| B' Μη φορολογικά έσοδα | 650,6 | 463,8 | 186,8 | 40,3 | 4,3 | 3,2 | B. Receipts other than taxation |
| Γ' Μεταβιβάσεις από Ευρωπαϊκή Ένωση και κράτη-μέλη, καθώς και έσοδα που εισπρά- χθηκαν υπέρ αυτών | 130,8 | 144,2 | - 13,5 | - 9,4 | 0,6 | 1,0 | C. Transfers from European Union and European Union members, and receipts collected in their favour |
| Δ' Δανεισμός του Δημοσίου | 8.733,3 | 8.830,8 | - 97,5 | - 1,1 | 57,2 | 60,4 | D. State loan |
| Ε' Έσοδα από δημόσιες επενδύσεις | 18,2 | 11,6 | 6,6 | 56,9 | 0,0 | 0,1 | E. State investments receipts |

Από τα δεδομένα του πίνακα II προκύπτει ότι κατά τη χρονική περίοδο Ιανουαρίου – Δεκεμβρίου 1995, εισπράχθηκαν 2.102,1 δισ. δρχ. από άμεσους φόρους, 3.761,9 δισ. δρχ. από έμμεσους φόρους, 650,6 δισ. δρχ. από διάφορες άλλες πηγές εσόδων, 130,8 δισ. δρχ. ήταν μεταβιβάσεις από την Ευρωπαϊκή Ένωση κλπ., 18,2 δισ. δρχ. ήταν έσοδα από το πρόγραμμα κρατικών επενδύσεων και 8.733,3 δισ. δρχ. από Δημόσιο δανεισμό. Για την ίδια χρονική περίοδο (Ιανουαρίου – Δεκεμβρίου) του προηγούμενου έτους 1994, τα αντίστοιχα ποσά ήταν 1.754,6 δισ. δρχ., 3.409,9 δισ. δρχ., 463,8 δισ. δρχ., 144,2 δισ. δρχ., 11,6 δισ. δρχ. και 8.830,8 δισ. δρχ. Σε ποσοστά, κατά την περίοδο Ιανουαρίου – Δεκεμβρίου 1995, οι έμμεσοι φόροι απέδωσαν το 24,4% του συνόλου των εσόδων, έναντι 13,7% των άμεσων φόρων.

Παρατηρούμε, ακόμη, από τον πίνακα II, ότι οι φόροι συναλλαγών ήταν το 60,1% των έμμεσων φόρων, ενώ ο φόρος εισοδήματος ήταν το 78,1% των άμεσων φόρων. Τα ποσοστά των ομοίων πηγών κατά την αντίστοιχη περίοδο του 1994 ήταν 59,6% και 77,6%. Τέλος, από το σύνολο των εσόδων που εισπράχθηκαν μέσω προϋπολογισμού από εγχώριους πόρους (εκτός δανείων), τα 12.953,9 δισ. δρχ., δηλ. ποσοστό 84,1%, πραγματοποιήθηκαν στην Περιφέρεια Πρωτευούσης (Α' και Β' Διαμέρισμα) και από τον Υπόλογο Συμψηφισμών, ενώ τα υπόλοιπα, δηλαδή ποσοστό 15,9%, στη Λοιπή Χώρα (βλέπε πίνακα II: 2, σελίδα 16).

3. Δαπάνες

Το σύνολο των πληρωμών, κατά την περίοδο Ιανουαρίου – Δεκεμβρίου 1995 ήταν 14.040,7 δισ. δρχ., έναντι 11.878,4 δισ. δρχ. της αντίστοιχης περιόδου του προηγούμενου έτους 1994, δηλαδή ήταν αυξημένες κατά 2.162,3 δισ. δρχ. ή σε ποσοστό, κατά 18,2%.

From the above table it becomes evident that, during January – December 1995, there were collected 2.102,1 b. drs from direct taxes, 3.761,9 b. drs from indirect taxes, 650,6 b. drs from other sources, 130,8 b. drs from European Union transfers, 18,2 b. drs from the State investments program and 8.733,3 b. drs from state loan. The corresponding amounts for the same period of 1994 are: 1.754,6 b. drs, 3.409,9 b. drs, 463,8 b. drs, 144,2 b. drs and 8.830,8 b. drs. In January – December 1995, indirect taxes accounted for 24,4% of overall receipts, as compared to 13,7% for direct taxes.

It is further noted that, customs receipts accounted for 60,1% of receipts from indirect taxes, while income tax constituted 78,1% of direct taxes. The corresponding rates in 1994 were 59,6% and 77,6% respectively. Finally, of the total budget receipts from domestic sources (except loans), 12.953,9 b. drs, or 84,1%, were effected within the A. and B. divisions of Greater Athens (including Clearing Accountants), while the remaining 15,9%, in the rest of the Country (see table II: 2, p. 16).

3. Expenditures

Payments in January – December 1995 totally amounted to 14.040,7 b. drs, as against 11.878,4 b. drs for the corresponding period of 1994 showing, therefore, an increase of 2.162,3 b. drs or 18,2%.

Από το σύνολο των πληρωμών, ποσό 4.765,9 δισ. δραχ., δηλ. ποσοστό 33,9%, πληρώθηκε μέσω του προϋπολογισμού, ενώ ποσό 9.274,8 δισ. δραχ., δηλ. 66,1% πληρώθηκε με λογαριασμούς εκτός προϋπολογισμού (βλέπε πίνακα I: 1, σελίδα 11).

Στον κατωτέρω συνοπτικό πίνακα III, εμφανίζονται οι συνολικές δαπάνες, με διάκριση σε τρέχουσες, σε δαπάνες επενδύσεων και σε δαπάνες για έργα κοινού ενδιαφέροντος NATO και η αναλογία σε ποσοστά της κάθε κατηγορίας στο σύνολο των δαπανών. Τα όμοια στοιχεία για την ίδια χρονική περίοδο (Ιανουαρίου – Δεκεμβρίου) του προηγούμενου έτους 1994, καθώς και η διαφορά τους σε απόλυτους αριθμούς και σε ποσοστά, τα οποία δίνονται στον ίδιο συνοπτικό πίνακα III, δίνουν τη δυνατότητα για διάφορες συγκρίσεις.

Of the total payments an amount of 4.765,9 b. drs. i.e. 33,9 was paid through budget, and another 9.274,8 b. drs, i.e. 66,1 through extra — budgetary accounts and public accountants (see table I: 1, p. 5 of the Bulletin).

The following summary table III, showing the distribution of total expenditures into current expenditures, investments expenditures and expenditures of NATO common interest works, discloses in absolute figures the change occurring in the several individual expenditures, as compared the corresponding period of 1994, and percent participation of each category in overall expenditures.

Πίνακας — III — Table

Σε δισεκατομμύρια δραχμές

In billion drachmae

| | Ιαν. – Δεκέμβριος Jan. – December | | Διαφορά Difference | | Ποσοστά % ως προς το σύνολο των δαπανών % over total expenditures | | |
|--|--------------------------------------|-----------------|--|--|---|--------------|--|
| | 1995 | 1994 | Σε απόλυτους αριθμούς In absolute figures | Σε ποσοστά % In per- centages | Ιαν. – Δεκέμβριος Jan. – December | | |
| | | | | | 1995 | 1994 | |
| -Σύνολο δαπανών | 14.040,7 | 11.878,4 | 2.162,3 | 18,2 | 100,0 | 100,0 | Total expenditures |
| 1. Τρέχουσες δαπάνες | 12.982,5 | 11.053,5 | 1.929,0 | 17,5 | 92,5 | 93,1 | 1. Current expenditures |
| 2. Δαπάνες επενδύσεων | 1.042,4 | 812,6 | 229,8 | 28,3 | 7,4 | 6,8 | 2. Investments expenditures |
| 3. Δαπάνες έργων κοινού ενδιαφέροντος NATO | 15,8 | 12,3 | 3,5 | 28,5 | 0,1 | 0,1 | 3. Expenditures for NATO common interest works |

Τέλος, από το συνολικό ποσό των 4.765,9 δισ. δραχ. που συνιστούν πληρωμές μέσω προϋπολογισμού τα 3.569,1 δισ. δραχ., δηλ. ποσοστό 74,9%, αποτελούν πληρωμές που πραγματοποιήθηκαν στην Περιφέρεια Πρωτευούσης (Α' και Β' διαμέρισμα) και από τον Υπόλογο Συμφηφισμών, ενώ οι υπόλοιπες πληρωμές, δηλ. ποσοστό 25,1%, πραγματοποιήθηκαν στη Λοιπή Χώρα. Στα ανωτέρω μεγέθη δεν περιλαμβάνονται οι πληρωμές για επενδύσεις που πραγματοποιήθηκαν από την Τράπεζα της Ελλάδος εντός του ημερολογιακού έτους και οι οποίες δεν έχουν ακόμη γίνει εντάλματα (ενταλματοποιηθεί) (βλέπε πίνακα III: 5, σελίδα 64).

Finally of the 4.765,9 b. drs totally paid through the budget (not including investments payments effected by the Bank of Greece but not yet included in a payment order), 3.569,1 b. drs, or 74,9%, were realized in the A. and B. divisions of Greater Athens and the Clearing Accountants while the remaining amount, or 25,1%, was paid in the rest of the Country (see table III: 5, page 64 of the Bulletin).

4. Λοιπά

Στον κατωτέρω συνοπτικό πίνακα IV δίδονται στοιχεία για την αξία ακινήτων που μεταβιβάστηκαν κατά την περίοδο Ιανουαρίου – Δεκεμβρίου 1995, από τα οποία προκύπτει ότι το 43,9% της αξίας (των μεταβιβάσεων) πραγματοποιήθηκε στη διοικητική περιφέρεια Αττικής και το 56,1% στη Λοιπή Χώρα.

4. Other

The value of transferred property during January – December 1995 is given in the following table IV separately analysed for Greater Athens and the rest of the Country. According to the following table IV, 43,9% of the value of property transferred was realized in Attiki and 56,1% in the rest of the Country.

Πίνακας — IV — Table

Σε δισεκατομμύρια δραχμές

In billion drachmae

| | Σύνολο Χώρας Greece, total | Διοικητική περιφέρεια Αττικής Greater Athens | | Λοιπή Χώρα Rest of the Country | | |
|--------------------------------------|----------------------------------|---|----------------------------------|---|----------------------------------|--------------------------------------|
| | | Απόλυτοι αριθμοί Absolute figures | Ποσοστά % Percent- ages | Απόλυτοι αριθμοί Absolute figures | Ποσοστά % Percent- ages | |
| Αξία μεταβιβασθέντων ακινήτων | 1.149,3 | 504,1 | 43,9 | 645,2 | 56,1 | Value of transferred property |
| Αξία μεταβ. οικοπέδων | 225,4 | 88,2 | 39,1 | 137,2 | 60,9 | Value of transferred sites |
| » » οικοδομών | 176,4 | 53,9 | 30,6 | 122,5 | 69,4 | » » » buildings |
| » » διαμερισμάτων | 552,3 | 340,6 | 61,7 | 211,7 | 38,3 | » » » apartments |
| » » αγροκτημάτων | 195,2 | 21,4 | 11,0 | 173,8 | 89,0 | » » » farms |



I. ΕΙΣΠΡΑΞΕΙΣ – ΠΛΗΡΩΜΕΣ — RECEIPTS – PAYMENTS

I. 1. Κίνηση εισπράξεων και πληρωμών όλων των Δημόσιων Ταμείων, για λογαριασμό του προϋπολογισμού και των διά του προϋπολογισμού τακτοποιούμενων εισπράξεων και πληρωμών λογαριασμών που ενεργούνται εκτός του προϋπολογισμού. Οικονομικά έτη 1994 και 1995

Receipts and payments of all Public Cashiers, effected on the basis of the budget as well as receipts and payments effected but not included in the budget. Fiscal years 1994 and 1995

Ιανουάριος – Δεκέμβριος — January – December

Σε δισεκατομμύρια δραχμές

In billion drachmae

| | Εισπράξεις — Receipts | | | Πληρωμές ⁽¹⁾ — Payments ⁽¹⁾ | | | + Πλεόνασμα ή - έλλειμμα + Surplus or - deficit | |
|--|-----------------------|---|---|---|---|---|--|--|
| | Σύνολο Total | Μέσω του προϋπο- λογισμού Included in the budget | Με λογα- ριασμούς εκτός του προϋπολο- γισμού Not included in the budget | Σύνολο Total | Μέσω του προϋπο- λογισμού Included in the budget | Με λογα- ριασμούς εκτός του προϋπολο- γισμού Not included in the budget | | |

Οικονομικό έτος — 1995 — Fiscal year

| | | | | | | | | |
|--|----------|----------|-----|----------|---------|---------|---------|--|
| - Σύνολο | 15.659,8 | 15.651,2 | 8,6 | 14.040,7 | 4.765,9 | 9.274,8 | 1.619,1 | Total |
| I. Μέσω των Δημόσιων Ταμείων | 15.659,8 | 15.651,2 | 8,6 | 13.682,1 | 4.765,9 | 8.916,2 | 1.977,7 | I. Through Public Cashiers |
| α) Τακτικός προϋπολογισμός | 15.387,3 | 15.378,7 | 8,6 | 12.639,7 | 4.641,7 | 7.998,0 | 2.747,6 | a) Ordinary budget |
| β) Προϋπολογισμός κρατικών επενδύσεων ⁽²⁾ | 272,5 | 272,5 | — | 1.042,4 | 124,2 | 918,2 | - 769,9 | b) State investments budget ⁽²⁾ |
| II. Μέσω Δημόσιων διαχειριστών | — | — | — | 358,6 | — | 358,6 | - 358,6 | II. Through Public accountants |
| Τακτικός προϋπολογισμός | — | — | — | 358,6 | — | 358,6 | - 358,6 | Ordinary budget |

Οικονομικό έτος — 1994 — Fiscal year

| | | | | | | | | |
|--|----------|----------|-----|----------|---------|---------|-----------|--|
| Σύνολο | 15.468,0 | 15.458,8 | 9,2 | 11.878,4 | 4.372,1 | 7.506,4 | + 3.589,6 | Total |
| I. Μέσω των Δημόσιων Ταμείων | 15.468,0 | 15.458,8 | 9,2 | 11.574,3 | 4.372,1 | 7.202,2 | + 3.893,7 | I. Through Public Cashiers |
| α) Τακτικός προϋπολογισμός | 14.612,5 | 14.603,4 | 9,2 | 10.761,7 | 4.197,3 | 6.564,4 | + 3.850,9 | a) Ordinary budget |
| β) Προϋπολογισμός κρατικών επενδύσεων ⁽²⁾ | 855,4 | 855,4 | — | 812,6 | 174,8 | 637,8 | + 42,8 | b) State investments budget ⁽²⁾ |
| II. Μέσω Δημόσιων διαχειριστών | — | — | — | 304,1 | — | 304,1 | - 304,1 | II. Through Public accountants |
| Τακτικός προϋπολογισμός | — | — | — | 304,1 | — | 304,1 | - 304,1 | Ordinary budget |

(1) Στις πληρωμές του παρόντος πίνακα, περιλαμβάνονται και τα ποσά των εκάστοτε προς τακτοποίηση προσωρινών λογαριασμών.

(2) Ο προϋπολογισμός αυτός περιλαμβάνει και τις πληρωμές που πραγματοποιήθηκαν για έργα ΣΥΚΕΑ, ορεινής οικονομίας κλπ., που εκτελέστηκαν μέσω του τακτικού προϋπολογισμού με πιστώσεις του προϋπολογισμού επενδύσεων.

(1) Payments also include provisional accounts pending settlement.

(2) This budget also includes payments for SYKEA works, mountainous economy works, etc., effected through ordinary budget by credits transferred from the investments budget.

**I: 2. Εισπράξεις και πληρωμές των Δημόσιων Ταμείων, βάσει του κρατικού προϋπολογισμού⁽¹⁾,
κατά γεωγραφικό διαμέρισμα και νομό. Οικονομικό έτος 1995**

Σε εκατομμύρια δραχμές

| Γεωγραφικό διαμέρισμα και νομός | Εισπράξεις—Receipts | | | | | | |
|--|---------------------|---------------------|--------------------------|----------------------|-----------------------|------------------------|------------------------|
| | Ιούλιος July | Αύγουστος August | Σεπτέμβριος September | Οκτώβριος October | Νοέμβριος November | Δεκέμβριος December | Ιαν.–Δεκ. Jan.–Dec. |
| Σύνολο Ελλάδος | 1.003.011,1 | 609.424,3 | 1.584.535,7 | 2.107.618,4 | 774.732,2 | 2.463.724,5 | 15.651.178,7 |
| Περιφέρεια Πρωτευούσης | 486.347,4 | 308.276,8 | 342.139,6 | 300.411,5 | 305.805,6 | 418.387,8 | 3.981.384,8 |
| Διαμέρισμα Α' | 337.358,6 | 197.704,4 | 208.218,1 | 171.910,7 | 169.756,9 | 291.866,1 | 2.497.836,8 |
| » Β' | 120.072,1 | 97.607,8 | 109.225,9 | 108.829,5 | 113.063,7 | 108.171,3 | 1.237.963,3 |
| » Γ' | 18.127,1 | 8.291,6 | 16.183,9 | 13.093,7 | 15.414,1 | 12.027,1 | 157.613,2 |
| » Δ' | 10.789,6 | 4.673,0 | 8.511,7 | 6.577,6 | 7.570,9 | 6.323,3 | 87.971,5 |
| Λοιπή Στερεά Ελλάς και Εύβοια | 38.334,1 | 31.398,6 | 40.396,8 | 37.056,8 | 41.186,3 | 36.245,8 | 425.137,7 |
| Αιτωλίας και Ακαρνανίας | 4.250,5 | 3.773,8 | 3.546,4 | 3.538,4 | 3.766,6 | 3.199,2 | 41.061,5 |
| Αττικής (υπόλοιπο) | 25.827,2 | 21.597,5 | 25.869,7 | 23.810,9 | 26.205,4 | 22.968,7 | 271.281,7 |
| Βοιωτίας | 3.842,0 | 3.135,8 | 4.017,2 | 3.711,1 | 4.608,6 | 4.789,1 | 44.945,7 |
| Ευβοίας | 1.020,3 | 789,8 | 4.034,7 | 3.554,4 | 3.628,6 | 2.815,7 | 36.986,0 |
| Ευρυτανίας | 181,4 | 92,1 | 143,8 | 105,8 | 146,6 | 125,7 | 1.618,3 |
| Φθιώτιδος | 2.745,1 | 1.785,9 | 2.478,1 | 1.999,9 | 2.536,2 | 2.012,8 | 25.215,5 |
| Φωκίδος | 467,6 | 223,7 | 306,9 | 336,3 | 294,3 | 334,6 | 4.029,0 |
| Πελοπόννησος | 29.238,4 | 25.124,6 | 28.240,4 | 26.201,8 | 26.589,8 | 23.866,5 | 302.777,2 |
| Αργολίδος | 1.961,3 | 1.163,4 | 1.723,0 | 1.511,3 | 1.707,7 | 1.275,5 | 17.148,9 |
| Αρκαδίας | 1.224,6 | 809,5 | 1.143,4 | 915,7 | 998,3 | 759,7 | 10.892,0 |
| Αχαΐας | 8.816,4 | 5.756,5 | 7.685,2 | 7.239,8 | 7.009,7 | 6.460,6 | 84.428,7 |
| Ηλείας | 1.507,1 | 869,4 | 1.323,4 | 1.228,2 | 1.517,2 | 1.006,6 | 14.527,1 |
| Κορινθίας | 5.334,8 | 5.754,0 | 5.118,3 | 5.022,3 | 5.351,4 | 4.871,0 | 58.771,7 |
| Λακωνίας | 954,9 | 719,0 | 924,6 | 814,5 | 988,0 | 776,5 | 9.974,5 |
| Μεσσηνίας | 9.439,3 | 10.052,8 | 10.322,5 | 9.470,0 | 9.017,5 | 8.716,6 | 107.034,3 |
| Ιόνιοι Νήσοι | 4.907,4 | 1.343,7 | 4.557,7 | 4.070,6 | 4.054,8 | 2.706,4 | 41.502,8 |
| Ζακύνθου | 622,9 | 373,7 | 639,8 | 466,5 | 629,5 | 385,3 | 5.452,2 |
| Κεφαλονιάς | 3.506,5 | 501,6 | 3.021,4 | 2.935,7 | 2.763,0 | 1.806,8 | 28.729,9 |
| Κεφαλληνίας | 501,0 | 287,5 | 582,3 | 402,1 | 396,7 | 286,7 | 4.547,7 |
| Λευκάδος | 277,0 | 180,9 | 314,2 | 266,3 | 265,6 | 227,6 | 2.773,0 |
| Ήπειρος | 6.336,1 | 4.437,9 | 5.233,9 | 4.510,7 | 5.315,3 | 4.336,1 | 56.788,2 |
| Αρτης | 776,6 | 487,4 | 741,0 | 616,0 | 645,5 | 491,9 | 7.731,0 |
| Θεσπρωτίας | 1.769,3 | 1.684,0 | 1.394,1 | 1.392,2 | 1.592,0 | 1.373,7 | 16.747,3 |
| Ιωαννίνων | 3.067,6 | 1.752,5 | 2.441,8 | 1.948,1 | 2.499,5 | 2.009,3 | 25.753,4 |
| Πρεβέζης | 722,6 | 514,0 | 657,0 | 554,4 | 578,3 | 461,2 | 6.556,5 |
| Θεσσαλία | 15.917,3 | 11.744,1 | 13.898,5 | 13.646,3 | 15.231,3 | 12.804,0 | 160.275,1 |
| Καρδίτσας | 1.211,5 | 830,8 | 1.060,6 | 838,7 | 1.092,0 | 897,9 | 12.473,7 |
| Λαρίσης | 5.405,5 | 3.291,6 | 4.613,8 | 3.826,1 | 4.792,5 | 4.003,0 | 49.427,6 |
| Μαγνησίας | 7.715,0 | 6.370,7 | 6.783,7 | 7.594,6 | 7.857,4 | 6.734,0 | 82.283,8 |
| Τρικάλων | 1.585,3 | 1.251,0 | 1.440,4 | 1.386,9 | 1.489,4 | 1.169,1 | 16.090,0 |
| Μακεδονία | 85.848,7 | 63.550,7 | 71.244,5 | 78.839,4 | 82.016,8 | 73.691,5 | 861.047,2 |
| Γρεβενών | 212,4 | 114,6 | 152,8 | 201,8 | 153,7 | 275,6 | 2.402,7 |
| Δράμας | 1.573,5 | 894,8 | 1.210,8 | 1.331,8 | 1.358,5 | 969,4 | 13.622,4 |
| Ημαθίας | 1.903,5 | 431,4 | 1.758,5 | 1.972,8 | 2.021,5 | 1.558,4 | 21.230,9 |
| Θεσσαλονίκης | 67.786,1 | 52.962,8 | 56.017,8 | 63.372,3 | 65.479,1 | 60.121,4 | 686.542,0 |
| α) Θεσσαλονίκη (πόλη) | 67.082,3 | 52.579,9 | 55.326,8 | 62.842,8 | 64.781,9 | 59.135,7 | 679.309,9 |
| β) Υπόλοιπο Νομού Θεσσαλονίκης ... | 703,8 | 382,9 | 691,0 | 529,5 | 697,2 | 985,7 | 7.232,1 |

**Receipts and payments of the Public Cashiers on the basis of the State budget⁽¹⁾,
by geographic region and department. Fiscal year 1995**

In million drachmae

| Πληρωμές—Payments | | | | | | | Geographic region and department |
|-------------------|---------------------|--------------------------|----------------------|-----------------------|------------------------|------------------------|---|
| Ιούλιος July | Αύγουστος August | Σεπτέμβριος September | Οκτώβριος October | Νοέμβριος November | Δεκέμβριος December | Ιαν.–Δεκ. Jan.–Dec. | |
| 337.624,0 | 433.188,4 | 440.874,9 | 357.198,5 | 528.856,7 | 778.882,6 | 4.765.875,0 | Greece, total |
| 147.752,7 | 149.491,4 | 143.690,6 | 192.240,5 | 196.217,1 | 313.763,5 | 1.958.165,5 | Greater Athens |
| 121.738,7 | 130.229,5 | 122.675,7 | 165.992,3 | 174.032,5 | 279.043,6 | 1.654.713,7 | Division A. |
| 12.481,3 | 7.723,1 | 8.360,8 | 11.534,8 | 10.875,6 | 13.321,8 | 126.222,9 | » B. |
| 10.111,5 | 7.825,6 | 7.787,2 | 11.985,2 | 8.310,3 | 15.675,4 | 119.856,0 | » C. |
| 3.421,2 | 3.713,2 | 4.866,9 | 2.728,2 | 2.998,7 | 5.722,7 | 57.372,9 | » D. |
| 8.791,9 | 7.452,0 | 12.855,0 | 11.208,5 | 10.051,3 | 15.167,8 | 123.543,2 | Rest of Cent. Greece and Evia |
| 1.285,8 | 2.335,6 | 1.643,1 | 3.039,6 | 2.183,3 | 3.491,1 | 28.327,3 | Etolia and Akarnania |
| 2.655,5 | 1.700,1 | 2.004,7 | 1.618,0 | 2.000,5 | 6.446,8 | 32.071,5 | Attiki (rest) |
| 917,9 | 573,6 | 951,0 | 1.544,3 | 527,2 | 1.206,3 | 13.338,1 | Viotia |
| 491,9 | 375,2 | 5.849,6 | 2.544,6 | 1.755,0 | 684,5 | 19.909,0 | Evia |
| 338,1 | 180,8 | 202,2 | 478,4 | 238,9 | 565,0 | 4.126,1 | Evrítania |
| 2.711,4 | 2.041,1 | 1.732,1 | 1.639,2 | 2.502,7 | 2.117,3 | 20.219,7 | Fthiotida |
| 391,3 | 245,6 | 472,3 | 344,4 | 843,7 | 656,8 | 5.551,5 | Fokida |
| 11.867,0 | 10.073,0 | 12.150,3 | 12.485,6 | 12.430,8 | 15.948,6 | 147.811,8 | Peloponnissos |
| 1.034,9 | 767,4 | 1.107,4 | 1.082,5 | 1.064,3 | 1.552,2 | 13.467,5 | Argolida |
| 1.262,0 | 857,4 | 1.052,7 | 1.372,5 | 1.080,5 | 1.423,2 | 13.601,7 | Arkadia |
| 4.841,2 | 3.996,0 | 5.096,3 | 4.007,8 | 4.896,3 | 5.724,1 | 56.423,9 | Achaia |
| 1.391,2 | 1.088,3 | 1.125,6 | 2.117,6 | 1.482,8 | 2.473,4 | 18.375,6 | Ilia |
| 793,1 | 845,6 | 1.150,9 | 772,7 | 1.485,7 | 1.566,1 | 14.892,6 | Korinthia |
| 1.029,7 | 575,6 | 1.087,5 | 1.182,6 | 656,5 | 827,8 | 10.250,6 | Lakonia |
| 1.514,9 | 1.942,7 | 1.529,9 | 1.949,9 | 1.764,7 | 2.381,8 | 20.799,9 | Messinia |
| 3.023,5 | 1.861,7 | 3.332,1 | 2.389,6 | 1.018,5 | 2.669,5 | 26.689,4 | Ionian Islands |
| 806,1 | 223,7 | 1.220,3 | 389,9 | 298,9 | 526,5 | 5.529,5 | Zakynthos |
| 915,3 | 1.245,0 | 1.191,4 | 1.179,4 | — | 1.056,2 | 12.236,0 | Kerkyra |
| 654,6 | 246,4 | 614,4 | 304,7 | 535,3 | 691,8 | 5.036,2 | Kefallinia |
| 647,5 | 146,6 | 306,0 | 515,6 | 184,3 | 395,0 | 3.887,7 | Lefkada |
| 7.093,2 | 1.788,2 | 10.103,0 | 5.382,0 | 4.158,8 | 7.982,6 | 62.450,9 | Ipiros |
| 942,5 | 677,6 | 1.389,0 | 532,0 | 749,7 | 1.396,9 | 10.933,4 | Arta |
| 592,4 | 348,4 | 363,3 | 1.252,9 | 323,6 | 773,1 | 7.194,2 | Thesprotia |
| 4.460,9 | 366,0 | 7.545,7 | 2.871,2 | 2.605,0 | 4.311,1 | 35.788,0 | Ioannina |
| 1.097,4 | 396,2 | 805,0 | 725,9 | 480,5 | 1.501,5 | 8.535,3 | Preveza |
| 10.692,0 | 5.845,5 | 8.043,7 | 10.719,1 | 9.187,6 | 12.197,1 | 110.692,8 | Thessalia |
| 2.625,4 | 643,7 | 2.008,6 | 1.549,7 | 1.009,9 | 2.106,4 | 17.152,2 | Karditsa |
| 3.753,8 | 2.737,8 | 2.991,2 | 4.639,8 | 5.275,1 | 5.855,5 | 49.831,2 | Larissa |
| 2.107,3 | 1.592,8 | 1.719,6 | 2.325,8 | 1.839,1 | 2.368,2 | 25.499,2 | Magnissia |
| 2.205,5 | 871,2 | 1.324,3 | 2.203,8 | 1.063,5 | 1.867,0 | 18.210,2 | Trikala |
| 35.912,2 | 22.315,0 | 22.373,0 | 31.006,4 | 31.806,5 | 32.597,8 | 349.731,7 | Makedonia |
| 1.509,2 | 244,2 | 452,1 | 505,9 | 484,9 | 597,4 | 6.385,4 | Grevena |
| 1.432,6 | 2.472,2 | 617,9 | 1.250,7 | 1.111,1 | 1.293,9 | 14.393,4 | Drama |
| 1.582,9 | 631,1 | 1.424,2 | 1.369,6 | 1.205,1 | 1.906,4 | 14.831,4 | Imathia |
| 19.045,6 | 10.901,5 | 10.377,2 | 17.471,5 | 18.608,4 | 13.318,6 | 187.624,3 | Thessaloniki |
| <i>18.819,9</i> | <i>10.690,2</i> | <i>10.169,4</i> | <i>17.442,9</i> | <i>18.589,8</i> | <i>13.236,4</i> | <i>184.429,3</i> | <i>a) Thessaloniki (city)</i> |
| <i>225,7</i> | <i>211,3</i> | <i>207,8</i> | <i>28,6</i> | <i>18,6</i> | <i>82,2</i> | <i>3.195,0</i> | <i>b) Rest of Thessaloniki Department</i> |

**I: 2. Εισπράξεις και πληρωμές των Δημόσιων Ταμείων, βάσει του κρατικού προϋπολογισμού⁽¹⁾,
κατά γεωγραφικό διαμέρισμα και νομό. Οικονομικό έτος 1995 (συνέχεια)**

Σε εκατομμύρια δραχμές

| Γεωγραφικό διαμέρισμα και νομός | Εισπράξεις—Receipts | | | | | | |
|---------------------------------|---------------------|---------------------|--------------------------|----------------------|-----------------------|------------------------|------------------------|
| | Ιούλιος July | Αύγουστος August | Σεπτέμβριος September | Οκτώβριος October | Νοέμβριος November | Δεκέμβριος December | Ιαν.-Δεκ. Jan.-Dec. |
| Καβάλας | 3.628,0 | 2.590,8 | 2.967,9 | 3.252,4 | 3.243,1 | 2.449,2 | 34.483,6 |
| Καστοριάς | 763,4 | 401,3 | 614,8 | 715,8 | 738,8 | 594,3 | 6.954,9 |
| Κιλκίς | 1.116,9 | 692,9 | 855,2 | 995,3 | 951,6 | 786,1 | 10.232,2 |
| Κοζάνης | 1.373,6 | 704,2 | 941,3 | 1.092,1 | 1.131,2 | 1.676,6 | 15.736,7 |
| Πέλλης | 1.757,3 | 1.009,3 | 1.453,7 | 1.268,8 | 1.594,2 | 1.216,0 | 15.608,3 |
| Πιερίας | 1.695,0 | 1.095,4 | 1.490,7 | 1.357,1 | 1.670,2 | 1.429,0 | 16.368,7 |
| Σερρών | 2.122,4 | 1.302,2 | 1.828,1 | 1.598,8 | 2.115,2 | 1.354,0 | 20.122,0 |
| Φλωρίνης | 471,1 | 288,5 | 405,1 | 410,1 | 480,7 | 370,5 | 4.587,8 |
| Χαλκιδικής | 1.445,5 | 1.062,5 | 1.547,8 | 1.270,3 | 1.079,0 | 891,0 | 13.155,0 |
| Θράκη | 9.338,2 | 7.574,8 | 7.965,6 | 9.213,8 | 9.427,4 | 7.859,2 | 97.568,4 |
| Έβρου | 3.568,7 | 2.781,0 | 3.008,6 | 3.744,3 | 3.973,3 | 3.338,5 | 37.592,8 |
| Ξάνθης | 4.413,2 | 3.999,9 | 3.977,4 | 4.463,8 | 4.262,4 | 3.587,2 | 46.849,4 |
| Ροδόπης | 1.356,3 | 793,9 | 979,6 | 1.005,7 | 1.191,7 | 933,5 | 13.126,2 |
| Νήσοι Αιγαίου | 9.656,3 | 7.326,1 | 10.910,4 | 9.204,6 | 8.759,7 | 6.191,9 | 97.622,4 |
| Δωδεκανήσου | 5.138,9 | 3.849,8 | 5.515,4 | 5.124,5 | 4.418,6 | 2.915,4 | 48.853,5 |
| Κυκλάδων | 1.964,2 | 1.375,6 | 2.566,4 | 1.686,2 | 1.874,9 | 1.145,8 | 19.415,6 |
| Λέσβου | 2.077,8 | 1.779,2 | 1.918,4 | 1.654,3 | 1.682,7 | 1.521,9 | 19.509,1 |
| Σάμου | 259,8 | 207,8 | 290,4 | 224,8 | 308,4 | 161,1 | 3.856,9 |
| Χίου | 215,6 | 113,7 | 619,8 | 514,8 | 475,1 | 447,7 | 5.987,3 |
| Κρήτη | 15.440,6 | 12.523,8 | 15.400,9 | 14.095,1 | 14.194,1 | 12.052,7 | 153.167,1 |
| Ηρακλείου | 9.490,1 | 7.738,8 | 9.213,9 | 8.530,2 | 8.235,4 | 7.307,8 | 92.978,2 |
| Λασιθίου | 1.031,1 | 724,1 | 1.156,3 | 1.014,0 | 1.129,3 | 685,6 | 10.594,4 |
| Ρεθύμνης | 1.237,1 | 950,6 | 1.428,4 | 1.294,4 | 1.104,9 | 794,5 | 12.013,1 |
| Χανίων | 3.682,3 | 3.110,3 | 3.602,3 | 3.256,5 | 3.724,5 | 3.264,8 | 37.581,4 |
| Ειδικά Ταμεία | 301.646,6 | 136.123,2 | 1.044.547,4 | 1.610.367,8 | 262.151,1 | 1.865.582,6 | 9.473.907,2 |
| Υπόλογος Συμψηφισμών | 301.646,6 | 136.123,2 | 1.044.547,4 | 1.610.367,8 | 262.151,1 | 1.865.582,6 | 9.473.907,2 |

(1) Τακτικός προϋπολογισμός και προϋπολογισμός κρατικών επενδύσεων.



Receipts and payments of the Public Cashiers on the basis of the State budget⁽¹⁾,
by geographic region and department. Fiscal year 1995 (continued)

In million drachmae

| Πληρωμές—Payments | | | | | | | Geographic region and department |
|-------------------|---------------------|--------------------------|----------------------|-----------------------|------------------------|------------------------|----------------------------------|
| Ιούλιος July | Αύγουστος August | Σεπτέμβριος September | Οκτώβριος October | Νοέμβριος November | Δεκέμβριος December | Ιαν.–Δεκ. Jan.–Dec. | |
| 2.034,9 | 1.343,6 | 2.439,2 | 2.011,5 | 1.269,6 | 1.675,7 | 19.166,4 | Kavala |
| 460,0 | 250,0 | 333,2 | 322,9 | 513,0 | 1.063,2 | 5.957,9 | Kastoria |
| 752,2 | 710,8 | 519,7 | 825,5 | 1.120,4 | 845,3 | 9.823,8 | Kilkis |
| 1.625,1 | 1.492,2 | 1.305,1 | 1.447,2 | 1.168,8 | 2.939,3 | 19.309,5 | Kozani |
| 1.746,6 | 1.059,1 | 1.179,9 | 980,8 | 1.414,3 | 1.748,7 | 15.943,9 | Pella |
| 888,0 | 914,2 | 974,0 | 971,5 | 870,7 | 1.763,0 | 13.342,4 | Pieria |
| 1.813,5 | 1.215,4 | 1.384,1 | 2.299,9 | 1.715,3 | 3.123,1 | 23.663,1 | Serres |
| 1.107,5 | 421,4 | 528,2 | 651,0 | 1.182,7 | 1.080,0 | 7.884,9 | Florina |
| 1.914,1 | 659,3 | 838,2 | 898,4 | 1.142,2 | 1.243,2 | 11.405,3 | Chalkidiki |
| 4.002,1 | 2.812,2 | 4.765,3 | 5.216,1 | 3.394,6 | 5.721,8 | 49.871,9 | Thraci |
| 1.890,0 | 828,6 | 1.848,8 | 2.404,1 | 1.173,4 | 2.290,7 | 21.087,4 | Evros |
| 1.198,9 | 710,2 | 1.669,2 | 985,8 | 1.028,9 | 1.800,3 | 13.122,4 | Xanthi |
| 913,2 | 1.273,4 | 1.247,3 | 1.826,2 | 1.192,3 | 1.630,8 | 15.662,1 | Rodopi |
| 6.485,8 | 3.473,9 | 5.533,8 | 4.884,6 | 4.397,0 | 7.213,5 | 57.239,8 | Aegean Islands |
| 2.355,2 | 1.559,2 | 1.632,2 | 2.284,3 | 1.854,1 | 3.218,7 | 23.691,9 | Dodekanissos |
| 1.405,7 | 563,8 | 876,7 | 700,4 | 607,7 | 844,5 | 10.187,9 | Kyklades |
| 1.972,2 | 937,6 | 1.276,8 | 1.783,0 | 1.180,7 | 1.690,5 | 15.423,7 | Lesvos |
| 174,2 | 93,6 | 98,2 | 116,9 | 141,2 | 208,0 | 1.610,7 | Samos |
| 578,5 | 319,7 | 1.649,9 | — | 613,3 | 1.251,8 | 6.325,6 | Chios |
| 6.839,0 | 6.152,8 | 6.279,1 | 10.014,2 | 6.002,6 | 12.174,6 | 91.561,4 | Kriti |
| 3.683,0 | 2.906,0 | 3.002,4 | 5.385,9 | 2.476,4 | 7.087,8 | 45.938,4 | Iraklio |
| 1.107,9 | 558,0 | 1.088,6 | 1.374,7 | 716,9 | 1.261,9 | 11.461,7 | Lassithi |
| 817,5 | 865,2 | 821,5 | 1.429,2 | 951,6 | 1.629,6 | 12.892,3 | Rethymno |
| 1.230,6 | 1.823,6 | 1.366,6 | 1.824,4 | 1.857,7 | 2.195,3 | 21.269,0 | Chania |
| 95.164,6 | 221.922,7 | 211.749,0 | 71.651,9 | 250.191,9 | 353.445,8 | 1.788.116,6 | Special Cashiers |
| 95.164,6 | 221.922,7 | 211.749,0 | 71.651,9 | 250.191,9 | 353.445,8 | 1.788.116,6 | Clearing Accountant |

(1) Ordinary budget and State investments budget.





II. ΕΣΟΔΑ — REVENUE

II: 1. Κρατικά έσοδα, κατά γενικές κατηγορίες αυτών. Οικονομικό έτος 1995
State revenue, by general categories. Fiscal year 1995

Σε εκατομμύρια δραχμές

In million drachmae

| Γενικές κατηγορίες εσόδων | Ιούλιος July | Αύγουστος August | Σεπτέμβριος September | Οκτώβριος October | Νοέμβριος November | Δεκέμβριος December | Ιαν.—Δεκ. Jan.—Dec. | General categories of revenue |
|---|--------------------|---------------------|--------------------------|----------------------|-----------------------|------------------------|------------------------|--|
| Σύνολο εσόδων | 1.003.010,9 | 609.424,3 | 1.584.535,3 | 2.107.618,3 | 774.732,1 | 2.463.724,7 | 15.651.178,8 | Total receipts |
| I. ΤΑΚΤΙΚΑ ΕΣΟΔΑ | 981.031,3 | 583.876,1 | 1.583.824,6 | 2.086.301,1 | 685.508,9 | 2.357.245,8 | 15.378.656,7 | I. ORDINARY BUDGET |
| A' Φορολογικά έσοδα | 678.472,1 | 456.196,0 | 506.477,3 | 473.078,4 | 481.755,6 | 575.545,6 | 5.863.993,4 | A. Taxation receipts |
| 1. Άμεσοι φόροι | 338.543,2 | 168.644,2 | 186.557,9 | 148.931,6 | 120.099,8 | 244.615,0 | 2.102.112,0 | 1. Direct taxes |
| α) Φόρος εισοδήματος .. | 306.465,9 | 140.226,1 | 147.355,9 | 112.036,5 | 80.254,9 | 191.260,0 | 1.641.437,7 | a) Income tax |
| β) Φόρος επί της περιουσίας | 3.672,3 | 2.655,2 | 11.752,2 | 3.822,6 | 3.681,6 | 15.021,9 | 77.356,2 | b) Property tax |
| γ) Λοιποί άμεσοι φόροι | 28.405,0 | 25.762,9 | 27.449,8 | 33.072,5 | 36.163,3 | 38.333,1 | 383.318,1 | c) Other direct taxes |
| 2. Έμμεσοι φόροι | 339.928,9 | 287.551,8 | 319.919,4 | 324.146,8 | 361.655,8 | 330.930,6 | 3.761.881,4 | 2. Indirect taxes |
| α) Φόρος προστιθέμενης αξίας (ΦΠΑ) | 182.931,5 | 142.109,1 | 174.585,3 | 157.602,1 | 203.360,2 | 154.135,7 | 1.931.814,2 | a) Value added tax (VAT) |
| β) Φόροι καταναλώσεως | 108.968,1 | 116.136,3 | 113.367,0 | 125.120,0 | 124.919,9 | 145.711,8 | 1.400.516,0 | b) Consumption taxes |
| γ) Λοιποί φόροι συναλλαγών | 39.588,3 | 22.675,3 | 23.898,0 | 32.876,1 | 25.510,8 | 23.300,8 | 327.982,9 | c) Other transaction taxes |
| δ) Λοιποί έμμεσοι φόροι | 8.441,0 | 6.631,1 | 8.069,1 | 8.548,6 | 7.864,9 | 7.782,3 | 101.568,3 | d) Other indirect taxes |
| B' Μη φορολογικά έσοδα | 63.687,1 | 35.365,4 | 38.643,0 | 50.292,6 | 40.469,2 | 115.961,9 | 650.593,1 | B. Non-taxation receipts |
| 1. Πρόσοδοι περιουσίας και επιχειρηματικής δρασεως του Κράτους | 44.697,9 | 18.305,4 | 13.638,1 | 33.025,6 | 19.272,0 | 91.637,9 | 402.736,3 | 1. Receipts from the entrepreneurial activity of the state |
| 2. Λοιπά μη φορολογικά έσοδα | 18.989,2 | 17.060,0 | 25.004,9 | 17.267,0 | 21.197,2 | 24.324,0 | 247.856,8 | 2. Other non-taxation receipts |
| Γ' Μεταβιβάσεις από Ευρωπαϊκή Ένωση και κράτη-μέλη, καθώς και έσοδα που εισπράττονται υπέρ αυτών | 21.669,1 | 23.723,9 | 6.094,1 | 10.822,3 | 8.234,2 | 16.174,5 | 130.805,3 | C. Transfers from European Union and European Union members, and receipts collected in their favour |
| Δ' Πιστωτικά έσοδα | 217.203,0 | 68.590,8 | 1.032.610,2 | 1.552.107,8 | 155.049,9 | 1.649.563,8 | 8.733.264,9 | D. Credit receipts |
| II. ΕΣΟΔΑ ΑΠΟ ΔΗΜΟΣΙΕΣ ΕΠΕΝΔΥΣΕΙΣ | 7.896,8 | 478,9 | 25,0 | 3.369,4 | 0,2 | 5.395,0 | 18.170,8 | II. RECEIPTS FROM PUBLIC INVESTMENTS |
| III. ΒΟΗΘΕΙΑ ΚΑΙ ΛΟΙΠΕΣ ΜΕΤΑΒΙΒΑΣΕΙΣ | 14.082,8 | 14.983,3 | 685,7 | 5.916,5 | 89.223,0 | 63.492,6 | 194.642,5 | III. ASSISTANCE AND OTHER TRANSFERS |
| 1. Έσοδα από ΝΑΤΟ | 696,1 | — | 21,7 | 912,2 | 1.919,0 | 1.759,8 | 10.342,4 | 1. NATO receipts |
| 2. Έσοδα από Ευρωπαϊκή Ένωση | 13.386,8 | 14.983,3 | 664,0 | 5.004,3 | 87.304,0 | 61.732,8 | 184.300,1 | 2. European Union receipts |
| IV. ΠΙΣΤΩΤΙΚΑ ΕΣΟΔΑ | — | 10.086,0 | — | 12.031,3 | — | 37.591,3 | 59.708,8 | IV. CREDIT RECEIPTS |
| 1. Από πηγές εσωτερικού | — | — | — | — | — | — | 0,1 | 1. From domestic sources |
| 2. Από πηγές εξωτερικού | — | 10.086,0 | — | 12.031,3 | — | 37.591,3 | 59.708,7 | 2. From foreign sources |

Π: 2. Κρατικά έσοδα, από εγχώριους πόρους (πλην δανείων), κατά κύριες πηγές προελεύσεως αυτών, γεωγραφικό διαμέρισμα και νομό. Οικονομικό έτος 1995

Ιανουάριος - Δεκέμβριος

Σε εκατομμύρια δραχμές

| Γεωγραφικό διαμέρισμα και νομός | Σύνολο εσόδων Total receipts | Άμεσοι φόροι—Direct taxes | | | | | Έμμεσοι φόροι | | | |
|-------------------------------------|---------------------------------|---------------------------|-----------------------------------|--|---|---|--------------------|--|--|---|
| | | Σύνολο Total | Φόροι εισοδήματος Income taxes | Φόροι επί της περιουσίας Property taxes | Φόροι υπέρ τρίτων Taxes in favour of third parties | Λοιποί άμεσοι φόροι Other direct taxes | Σύνολο Total | Φόρος προστιθέμενης αξίας (ΦΠΑ) Value added tax (VAT) | Φόροι επί των συναλλαγών (πλην ΦΠΑ) Transaction taxes (excl. VAT) | Φόροι καταναλώσεως Consumption taxes |
| Σύνολο Ελλάδος | 15.395.383,3 | 2.101.751,6 | 1.641.359,2 | 77.274,2 | 2.008,8 | 381.109,4 | 3.760.836,6 | 1.930.897,2 | 327.897,1 | 1.444.003,7 |
| Περιφέρεια Πρωτευούσης | 3.981.385,0 | 1.470.128,6 | 1.252.164,7 | 38.377,9 | 1.490,0 | 178.096,0 | 2.260.179,5 | 1.278.603,9 | 207.636,2 | 745.478,7 |
| Διαμέρισμα Α' | 2.497.836,9 | 1.150.444,6 | 1.022.475,6 | 17.303,7 | 396,1 | 110.269,2 | 1.154.389,3 | 783.333,0 | 152.103,9 | 204.936,8 |
| » Β' | 1.237.963,4 | 195.632,5 | 150.975,9 | 8.269,5 | 933,4 | 35.453,7 | 992.998,2 | 416.424,2 | 31.204,5 | 536.336,6 |
| » Γ' | 157.613,2 | 78.887,8 | 52.226,9 | 10.409,9 | 128,0 | 16.123,0 | 72.496,8 | 48.027,9 | 18.169,6 | 2.945,2 |
| » Δ' | 87.971,5 | 45.163,7 | 26.486,3 | 2.394,8 | 32,5 | 16.250,1 | 40.295,2 | 30.818,8 | 6.158,2 | 1.260,1 |
| Λοιπή Στερεά Ελλάς και Εξοχα | 425.137,7 | 84.335,1 | 51.653,3 | 7.358,5 | 40,0 | 25.283,3 | 320.220,8 | 133.545,2 | 22.015,8 | 159.974,9 |
| Αιτωλίας και Ακαρνανίας | 41.061,4 | 11.514,5 | 6.702,4 | 918,4 | 2,5 | 3.891,2 | 28.030,9 | 9.551,9 | 2.151,6 | 15.853,5 |
| Αττικής (απόλοιπο) | 271.281,7 | 32.432,3 | 18.982,3 | 3.743,3 | 18,9 | 9.687,8 | 226.595,1 | 83.812,6 | 10.984,1 | 129.835,2 |
| Βοιωτίας | 44.945,9 | 11.642,9 | 7.832,6 | 638,3 | 6,4 | 3.165,6 | 30.532,9 | 15.821,7 | 2.464,8 | 11.531,7 |
| Ευβοίας | 36.985,9 | 13.754,1 | 8.994,5 | 1.324,0 | 6,1 | 3.429,5 | 21.159,3 | 15.567,6 | 3.474,4 | 1.254,9 |
| Ευρυτανίας | 1.618,2 | 962,8 | 510,4 | 63,6 | — | 388,8 | 544,6 | 324,1 | 136,1 | 59,6 |
| Φθιώτιδος | 25.215,5 | 11.609,4 | 7.061,4 | 554,6 | 5,8 | 3.987,6 | 12.011,0 | 7.732,2 | 2.414,4 | 1.292,8 |
| Φωκίδος | 4.029,1 | 2.419,1 | 1.569,7 | 116,3 | 0,3 | 732,8 | 1.347,0 | 735,1 | 390,4 | 147,2 |
| Πελοπόννησος | 302.777,5 | 74.201,1 | 42.020,1 | 6.640,8 | 68,4 | 25.471,8 | 217.357,7 | 75.248,3 | 15.295,6 | 123.383,2 |
| Αργολίδος | 17.148,8 | 8.484,3 | 4.588,1 | 818,6 | 1,6 | 3.076,0 | 7.256,8 | 4.371,8 | 1.611,4 | 663,7 |
| Αργονίδας | 10.892,0 | 5.616,2 | 3.130,4 | 391,8 | 25,3 | 2.068,7 | 4.706,6 | 2.935,4 | 1.122,0 | 423,4 |
| Αρκαδίας | 84.428,8 | 28.087,0 | 16.764,6 | 2.037,5 | 27,3 | 9.257,6 | 52.946,6 | 24.529,6 | 5.284,2 | 22.080,3 |
| Αχαΐας | 14.527,2 | 7.058,8 | 3.807,5 | 709,9 | 2,6 | 2.538,8 | 6.040,2 | 3.452,2 | 1.550,7 | 729,4 |
| Ηλείας | 58.771,8 | 9.728,9 | 5.952,4 | 1.110,0 | 2,8 | 2.663,7 | 47.196,1 | 16.361,2 | 2.522,1 | 27.865,2 |
| Κορινθίας | 9.974,5 | 5.095,1 | 2.394,7 | 541,0 | 0,7 | 2.158,7 | 4.005,4 | 2.144,1 | 1.088,1 | 544,6 |
| Λακωνίας | 107.034,4 | 10.130,8 | 5.382,4 | 1.032,0 | 8,1 | 3.708,3 | 95.206,0 | 21.454,0 | 2.117,1 | 71.076,6 |
| Ιόνιοι Νήσοι | 41.503,0 | 18.042,7 | 11.138,6 | 1.656,1 | 35,2 | 5.212,8 | 21.364,8 | 8.486,4 | 4.227,6 | 7.871,6 |
| Ζακύνθου | 5.452,2 | 2.920,7 | 1.639,1 | 324,7 | 4,6 | 952,3 | 2.185,2 | 1.224,2 | 594,6 | 166,4 |
| Κεφαλονιάς | 28.729,8 | 11.071,4 | 7.111,1 | 884,7 | 26,9 | 3.048,7 | 16.467,8 | 5.879,6 | 2.651,6 | 7.493,7 |
| Κεφαλληνίας | 4.547,8 | 2.496,9 | 1.491,5 | 260,0 | 3,6 | 741,8 | 1.720,4 | 853,6 | 638,5 | 127,8 |
| Λευκάδος | 2.773,2 | 1.553,7 | 896,9 | 186,7 | 0,1 | 470,0 | 991,4 | 529,0 | 342,9 | 83,7 |
| Ήπειρος | 56.788,3 | 23.096,8 | 12.796,3 | 1.216,0 | 3,7 | 9.080,8 | 31.238,4 | 15.079,3 | 3.525,8 | 11.668,0 |
| Αιθίας | 7.731,1 | 3.958,5 | 2.177,5 | 209,9 | 0,7 | 1.570,4 | 3.231,1 | 2.107,1 | 657,3 | 330,7 |
| Θεσπρωτίας | 16.747,4 | 2.347,4 | 1.371,0 | 199,5 | — | 776,9 | 14.132,7 | 3.628,3 | 390,0 | 10.045,1 |
| Ιωαννίνων | 25.753,3 | 13.687,8 | 7.510,8 | 660,1 | 2,8 | 5.514,1 | 10.916,3 | 7.408,4 | 1.937,1 | 1.003,3 |
| Παρέων | 6.556,5 | 3.103,1 | 1.737,0 | 146,5 | 0,2 | 1.219,4 | 2.958,3 | 1.935,5 | 541,4 | 288,9 |
| Θεσσαλία | 160.275,3 | 52.260,9 | 32.114,8 | 2.776,2 | 22,4 | 17.347,5 | 100.027,3 | 47.584,4 | 9.449,3 | 40.249,2 |
| Καρδίτσας | 12.473,9 | 6.345,5 | 3.396,2 | 405,4 | 2,9 | 2.541,0 | 4.859,2 | 2.817,1 | 1.154,2 | 489,2 |
| Λαρίσης | 49.427,6 | 21.359,7 | 13.454,4 | 1.031,5 | 6,6 | 6.867,2 | 24.899,2 | 16.898,3 | 3.990,4 | 3.009,4 |
| Μαγνησίας | 82.283,8 | 17.333,8 | 11.078,0 | 987,9 | 11,4 | 5.256,5 | 62.936,6 | 23.167,1 | 3.107,7 | 35.750,4 |
| Τριφυλίας | 16.090,0 | 7.221,9 | 4.186,2 | 351,4 | 1,5 | 2.682,8 | 7.332,3 | 4.701,9 | 1.197,0 | 1.000,2 |
| Μακεδονία | 861.047,7 | 230.622,6 | 155.102,5 | 11.172,8 | 85,7 | 64.261,6 | 595.597,4 | 287.220,7 | 43.156,7 | 253.899,2 |
| Γρεβενών | 2.402,8 | 1.301,9 | 711,8 | 55,3 | — | 534,8 | 976,5 | 563,1 | 250,6 | 108,7 |
| Δομνίου | 13.622,7 | 6.798,0 | 3.901,5 | 324,6 | 0,5 | 2.571,4 | 6.106,4 | 4.028,6 | 1.118,0 | 671,8 |
| Ημιθέας | 21.230,7 | 9.410,0 | 5.294,7 | 406,0 | 2,4 | 3.706,9 | 9.486,4 | 6.167,3 | 1.780,3 | 1.063,4 |
| Θεσσαλονίκης | 686.542,0 | 151.342,9 | 109.398,9 | 7.178,9 | 69,4 | 34.695,7 | 513.235,9 | 236.392,1 | 26.816,2 | 243.016,0 |
| α) Θεσσαλονίκη (πόλη) | 679.309,9 | 148.146,1 | 107.870,6 | 7.074,3 | 69,2 | 33.132,0 | 509.611,9 | 233.762,4 | 26.226,3 | 242.796,5 |
| β) Υπόλοιπο Νομού Θεσσαλονίκης | 7.232,1 | 3.196,8 | 1.528,3 | 104,6 | 0,2 | 1.563,7 | 3.624,0 | 2.629,7 | 589,9 | 219,5 |
| Κοζάνης | 34.483,6 | 13.153,7 | 7.921,6 | 742,3 | 6,1 | 4.483,7 | 19.327,0 | 12.066,2 | 2.447,6 | 4.161,1 |
| Καστοριάς | 6.954,8 | 4.011,2 | 2.337,8 | 206,9 | 1,5 | 1.465,0 | 2.623,1 | 1.443,2 | 574,8 | 443,5 |
| Κιλίκης | 10.232,2 | 4.023,6 | 2.478,9 | 134,7 | 0,5 | 1.409,5 | 5.565,3 | 4.145,2 | 793,5 | 409,6 |
| Κοζάνης | 15.736,6 | 7.854,2 | 4.522,3 | 442,7 | 0,7 | 2.888,5 | 7.041,6 | 4.167,5 | 1.540,0 | 921,9 |
| Πέλλης | 15.608,2 | 7.011,8 | 3.903,1 | 356,0 | 2,5 | 2.750,2 | 6.802,5 | 4.246,5 | 1.312,6 | 740,6 |
| Πιερίας | 16.368,7 | 7.758,4 | 4.054,0 | 422,9 | 1,5 | 3.280,0 | 7.645,0 | 4.490,1 | 1.877,8 | 876,1 |
| Σαρωνίου | 20.122,4 | 9.136,8 | 5.490,9 | 321,1 | 0,3 | 3.324,5 | 9.175,0 | 5.975,7 | 1.766,8 | 890,5 |
| Φλώρινης | 4.587,8 | 2.404,2 | 1.357,5 | 122,4 | — | 924,3 | 1.886,8 | 1.211,4 | 405,3 | 175,3 |
| Χιμαδαίας | 13.155,2 | 6.415,9 | 3.795,5 | 459,0 | 0,3 | 2.227,1 | 5.725,9 | 2.323,8 | 2.473,2 | 420,7 |
| Θράκη | 97.568,4 | 22.369,2 | 13.532,3 | 1.147,4 | 14,2 | 7.675,3 | 71.568,3 | 24.879,5 | 4.247,3 | 41.363,1 |
| Έβρου | 37.592,8 | 9.278,0 | 5.275,2 | 522,5 | 9,0 | 3.471,3 | 26.938,7 | 10.296,4 | 1.727,3 | 14.471,1 |
| Ξάνθης | 46.849,4 | 6.776,1 | 4.672,8 | 316,0 | 4,4 | 1.782,9 | 39.257,0 | 11.177,9 | 1.357,1 | 26.387,0 |
| Ροδόπης | 13.126,2 | 6.315,1 | 3.584,3 | 308,9 | 0,8 | 2.421,1 | 5.372,6 | 3.405,2 | 1.162,9 | 505,0 |

Receipts from domestic sources (excl. loans), by principal sources of origin,
geographic region and department. Fiscal year 1995

January - December

In million drachmae

| — Indirect taxes | | Μη φορολογικά έσοδα—Non-taxation receipts | | | | | | Μεταβιβάσεις από Ευρωπαϊκή Ένωση και από κράτη μέλη, καθώς και έσοδα που εισπράττονται υπέρ αυτών | Πιστωτικά έσοδα από πηγές εσωτερικών. Τοποθέτηση εντόσιμων γραμματίων του Δημοσίου στο δημόσιο και ιδιωτικό τομέα | Εσοδα από δημόσιες επενδύσεις | Geographic region and department |
|---|--|---|---|---|--|-------------------------------|--|---|---|----------------------------------|---|
| Φόροι υπέρ τρίτων Taxes in favour of third parties | Λοιποί έμμεσοι φόροι Other indirect taxes | Σύνολο Total | Πρόσοδοι από περιουσία και επιχειρηματική δράση του Κράτους Receipts from property and entrepreneurial activity of the State | | | | Λοιπά μη φορολογικά έσοδα Other non-taxation receipts | EU transfers, and receipts collected in favour of third parties | Credit receipts from domestic sources. Placing of State treasury bills in the Public and Private sector | Receipts from public investments | |
| | | | Σύνολο Total | Εσοδα από προσφορά υπηρεσιών Receipts from services rendered | Εσοδα από την πώληση αγαθών Receipts from sale of goods | Λοιπά έσοδα Other receipts | | | | | |
| 13.268,7 | 44.769,9 | 650.553,3 | 402.734,4 | 23.486,8 | 3.742,7 | 375.504,9 | 247.818,9 | 130.805,1 | 8.733.266,0 | 18.170,7 | Greece, total |
| 6.188,3 | 22.272,4 | 215.082,3 | 104.645,0 | 11.913,9 | 1.610,6 | 91.120,5 | 110.437,3 | 34.125,5 | 1.834,4 | 34,7 | Greater Athens |
| 1.454,9 | 12.560,7 | 180.905,9 | 94.487,1 | 8.603,9 | 1.199,4 | 84.683,8 | 86.418,8 | 10.472,4 | 1.590,2 | 34,5 | Division A. |
| 2.737,8 | 6.295,1 | 25.446,8 | 7.973,9 | 1.665,5 | 171,5 | 6.136,9 | 17.472,9 | 23.653,1 | 232,8 | — | » B. |
| 1.367,7 | 1.986,4 | 6.219,7 | 1.731,6 | 1.316,5 | 173,2 | 241,9 | 4.488,1 | — | 8,9 | — | » C. |
| 627,9 | 1.430,2 | 2.509,9 | 452,4 | 328,0 | 66,5 | 57,9 | 2.057,5 | — | 2,5 | 0,2 | » D. |
| 1.046,2 | 3.638,7 | 15.365,4 | 2.406,7 | 1.988,4 | 85,8 | 332,5 | 12.958,7 | 5.113,1 | 98,8 | 4,5 | Rest of Cent. Greece and Evia |
| 161,1 | 312,8 | 1.488,1 | 347,3 | 225,2 | 17,7 | 104,4 | 1.140,8 | 7,2 | 19,2 | 1,5 | Etolia and Akarnania |
| 319,0 | 1.644,2 | 8.019,6 | 1.017,3 | 904,5 | 13,1 | 99,7 | 7.002,3 | 4.223,3 | 8,4 | 3,0 | Attiki (rest) |
| 154,2 | 560,5 | 2.587,2 | 241,3 | 193,6 | 22,5 | 25,2 | 2.345,9 | 159,4 | 23,5 | — | Viotia |
| 207,6 | 654,8 | 1.531,5 | 341,4 | 287,7 | 10,4 | 43,3 | 516,8 | — | 24,2 | — | Evia |
| 10,2 | 14,6 | 106,4 | 20,6 | 16,2 | 0,8 | 3,6 | 85,8 | — | 4,4 | — | Evrinitaia |
| 163,8 | 407,8 | 1.378,1 | 392,1 | 323,2 | 20,5 | 48,4 | 986,0 | 206,1 | 10,9 | — | Fthiotida |
| 30,3 | 44,0 | 254,5 | 46,7 | 38,0 | 0,8 | 7,9 | 207,8 | 0,3 | 8,2 | — | Fokida |
| 996,8 | 2.433,8 | 10.018,7 | 1.982,4 | 1.680,2 | 54,4 | 247,8 | 8.036,3 | 959,2 | 240,7 | 0,1 | Peloponnissos |
| 96,7 | 513,2 | 1.372,8 | 252,5 | 212,7 | 6,1 | 33,7 | 1.120,3 | 5,8 | 29,1 | — | Argolida |
| 94,3 | 131,5 | 548,5 | 96,5 | 79,4 | 3,5 | 13,6 | 452,0 | 0,1 | 20,6 | — | Arkadia |
| 284,8 | 767,7 | 2.706,6 | 734,5 | 620,6 | 18,7 | 95,2 | 1.972,1 | 584,2 | 104,3 | 0,1 | Achaia |
| 98,2 | 209,7 | 1.364,7 | 224,9 | 199,0 | 5,8 | 20,1 | 1.139,8 | 36,2 | 27,3 | — | Ilia |
| 131,2 | 316,4 | 1.513,0 | 310,5 | 277,8 | 5,8 | 26,9 | 1.202,5 | 307,7 | 26,1 | — | Korinthia |
| 70,4 | 158,2 | 858,0 | 110,3 | 93,5 | 4,3 | 12,5 | 747,7 | 2,5 | 13,5 | — | Lakonia |
| 221,2 | 337,1 | 1.655,1 | 253,2 | 197,2 | 10,2 | 45,8 | 1.401,9 | 22,7 | 19,8 | — | Messinia |
| 181,3 | 597,9 | 2.021,9 | 519,5 | 371,3 | 18,2 | 130,0 | 1.502,4 | 42,1 | 31,5 | — | Ionian Islands |
| 35,8 | 164,2 | 338,1 | 94,7 | 69,3 | 0,8 | 24,6 | 243,4 | 3,7 | 4,5 | — | Zakynthos |
| 82,6 | 360,3 | 1.136,2 | 292,1 | 200,4 | 11,9 | 79,8 | 844,1 | 37,2 | 17,2 | — | Kerkyra |
| 39,8 | 60,7 | 324,4 | 76,9 | 58,5 | 2,0 | 16,4 | 247,5 | 1,1 | 5,0 | — | Kefallinia |
| 23,1 | 12,7 | 223,2 | 55,8 | 43,1 | 3,5 | 9,2 | 167,4 | 0,1 | 4,8 | — | Lefkada |
| 274,8 | 690,5 | 2.326,0 | 469,6 | 329,1 | 26,3 | 114,2 | 1.856,4 | 82,5 | 44,6 | — | Ipiros |
| 33,3 | 102,7 | 532,9 | 103,4 | 59,9 | 2,9 | 40,6 | 429,5 | 0,5 | 8,1 | — | Arta |
| 38,2 | 31,1 | 265,9 | 58,9 | 47,3 | 5,4 | 6,2 | 207,0 | 1,0 | 0,4 | — | Thesprotia |
| 155,4 | 412,1 | 1.091,9 | 216,5 | 162,3 | 9,8 | 44,4 | 875,4 | 27,9 | 29,4 | — | Ioannina |
| 47,9 | 144,6 | 435,3 | 90,8 | 59,6 | 8,2 | 23,0 | 344,5 | 53,1 | 6,7 | — | Preveza |
| 640,2 | 2.104,2 | 7.334,2 | 1.229,4 | 933,8 | 100,4 | 195,2 | 6.104,8 | 478,1 | 174,3 | 0,5 | Thessalia |
| 92,4 | 306,3 | 1.249,8 | 176,0 | 134,2 | 22,0 | 19,8 | 1.073,8 | 8,0 | 11,4 | — | Karditsa |
| 256,2 | 744,9 | 2.902,9 | 517,7 | 397,8 | 30,6 | 89,3 | 2.385,2 | 197,8 | 67,7 | 0,3 | Larisa |
| 173,6 | 737,8 | 1.898,3 | 345,8 | 255,5 | 25,6 | 64,7 | 1.552,5 | 91,4 | 23,5 | 0,2 | Magnissia |
| 118,0 | 315,2 | 1.283,2 | 189,9 | 146,3 | 22,2 | 21,4 | 1.093,3 | 180,9 | 71,7 | — | Trikala |
| 2.613,8 | 8.707,0 | 25.087,4 | 7.132,7 | 3.938,0 | 359,6 | 2.835,1 | 17.954,7 | 9.342,8 | 394,2 | 3,3 | Makedonia |
| 21,2 | 32,9 | 118,7 | 28,1 | 21,1 | 1,4 | 5,6 | 90,6 | — | 5,6 | 0,1 | Grevena |
| 111,9 | 176,1 | 667,8 | 182,4 | 97,1 | 15,4 | 69,9 | 485,4 | 42,1 | 8,4 | — | Drama |
| 125,8 | 349,6 | 1.547,7 | 228,2 | 166,2 | 24,1 | 37,9 | 1.319,5 | 773,1 | 13,5 | — | Imathia |
| 1.334,2 | 5.677,4 | 14.051,2 | 4.797,6 | 2.292,2 | 157,9 | 2.347,5 | 9.253,6 | 7.628,1 | 282,7 | 1,2 | Thessaloniki |
| 1.289,3 | 5.537,4 | 13.641,3 | 4.754,5 | 2.255,5 | 155,8 | 2.343,2 | 8.886,8 | 7.628,0 | 281,4 | 1,2 | a) Thessaloniki (city)- |
| 44,9 | 140,0 | 409,9 | 43,1 | 36,7 | 2,1 | 4,3 | 366,8 | 0,1 | 1,3 | — | b) Rest of Thessaloniki Department |
| 204,8 | 447,3 | 1.533,9 | 440,6 | 206,4 | 33,3 | 200,9 | 1.093,3 | 462,9 | 6,1 | — | Kavala |
| 45,7 | 115,9 | 303,4 | 44,1 | 28,6 | 3,1 | 12,4 | 259,3 | 12,2 | 4,9 | — | Kastoria |
| 74,2 | 142,8 | 559,5 | 78,5 | 47,3 | 16,4 | 14,8 | 481,0 | 75,9 | 7,9 | — | Kilkis |
| 159,7 | 252,5 | 762,1 | 193,4 | 162,1 | 1,7 | 29,6 | 568,7 | 59,4 | 19,1 | 0,2 | Kozani |
| 135,9 | 366,9 | 1.678,7 | 228,4 | 165,7 | 39,8 | 22,9 | 1.450,3 | 101,5 | 12,0 | 1,7 | Pella |
| 124,5 | 276,5 | 919,2 | 243,1 | 205,8 | 10,6 | 26,7 | 676,1 | 35,0 | 11,1 | — | Pieria |
| 150,2 | 391,8 | 1.738,6 | 237,1 | 185,5 | 15,4 | 36,2 | 1.501,5 | 59,3 | 12,6 | 0,1 | Serres |
| 41,5 | 53,3 | 280,5 | 45,1 | 31,7 | 2,7 | 10,7 | 235,4 | 11,5 | 4,8 | — | Florina |
| 84,2 | 424,0 | 926,1 | 386,1 | 328,3 | 37,8 | 20,0 | 540,0 | 81,8 | 5,5 | — | Chalkidiki |
| 317,8 | 760,6 | 3.392,8 | 654,2 | 410,8 | 104,4 | 139,0 | 2.738,6 | 200,6 | 37,2 | 0,3 | Thraci |
| 134,4 | 309,5 | 1.299,4 | 239,8 | 163,8 | 29,3 | 46,7 | 1.059,6 | 74,3 | 2,4 | — | Evros |
| 114,2 | 220,8 | 747,1 | 241,6 | 117,7 | 54,9 | 69,0 | 505,5 | 63,6 | 5,4 | 0,2 | Xanthi |
| 69,2 | 230,3 | 1.346,3 | 172,8 | 129,3 | 20,2 | 23,3 | 1.173,5 | 62,7 | 29,4 | 0,1 | Rodopi |

II: 2. Κρατικά έσοδα, από εγχώριους πόρους (πλην δανείων), κατά κύριες πηγές προελεύσεως αυτών, γεωγραφικό διαμέρισμα και νομό. Οικονομικό έτος 1995 (συνέχεια)

Ιανουάριος – Δεκέμβριος

Σε εκατομμύρια δραχμές

| Γεωγραφικό διαμέρισμα και νομός | Σύνολο εσόδων Total receipts | Άμεσοι φόροι—Direct taxes | | | | | Έμμεσοι φόροι | | | |
|---------------------------------|---------------------------------|---------------------------|-----------------------------------|--|---|--|-----------------|---|--|---|
| | | Σύνολο Total | Φόροι εισοδήματος Income taxes | Φόροι επί της περιουσίας Property taxes | Φόροι υπέρ τρίτων Taxes in favour of third parties | Λοιποί έμμεσοι φόροι Other direct taxes | Σύνολο Total | Φόρος προ-στιθέμενης αξίας (ΦΠΑ) Value added tax (VAT) | Φόροι επί των συναλλαγών (πλην ΦΠΑ) Transaction taxes (excl. VAT) | Φόροι καταναλώσεως Consumption taxes |
| Νήσοι Αιγαίου..... | 97.622,4 | 44.412,0 | 26.167,5 | 3.306,2 | 193,4 | 14.744,9 | 48.213,9 | 19.465,5 | 8.555,9 | 18.065,5 |
| Λωδεκανήσου | 48.853,4 | 20.298,5 | 11.852,3 | 928,2 | 165,5 | 7.352,5 | 26.490,1 | 10.226,1 | 3.430,7 | 11.691,7 |
| Κυκλάδων | 19.415,7 | 11.274,8 | 6.805,3 | 1.270,5 | 6,0 | 3.193,0 | 6.749,1 | 3.174,6 | 2.805,9 | 364,3 |
| Λέσβου | 19.509,1 | 7.188,3 | 4.079,5 | 658,2 | 2,1 | 2.448,5 | 11.269,2 | 4.492,8 | 1.263,8 | 5.155,7 |
| Σάμου | 3.856,9 | 1.972,1 | 1.143,1 | 138,3 | 0,6 | 690,1 | 1.715,0 | 773,2 | 340,5 | 530,1 |
| Χίου | 5.987,3 | 3.678,3 | 2.287,3 | 311,0 | 19,2 | 1.060,8 | 1.990,5 | 798,8 | 715,0 | 323,7 |
| Κρήνη | 153.166,8 | 50.944,0 | 30.643,5 | 3.622,3 | 55,8 | 16.622,4 | 94.993,0 | 40.784,0 | 9.720,1 | 42.050,3 |
| Ηρακλείου | 92.978,0 | 27.587,0 | 16.876,4 | 1.905,7 | 31,1 | 8.773,8 | 61.612,2 | 25.275,8 | 4.812,5 | 30.138,4 |
| Λασιθίου | 10.594,5 | 5.637,6 | 2.959,1 | 451,5 | 8,6 | 2.218,4 | 4.069,0 | 2.211,9 | 1.150,6 | 413,9 |
| Ρεθύμνης | 12.013,0 | 5.950,8 | 3.702,5 | 402,1 | 11,4 | 1.834,8 | 5.259,7 | 3.353,3 | 1.301,9 | 379,5 |
| Χανίων | 37.581,3 | 11.768,6 | 7.105,5 | 863,0 | 4,7 | 3.795,4 | 24.052,1 | 9.943,0 | 2.455,1 | 11.118,5 |
| Ειδικά Ταμεία | 9.218.111,2 | 31.338,6 | 14.025,6 | — | — | 17.313,0 | 75,5 | — | 66,8 | — |
| Υπόλογος Συμφηγησιών..... | 9.218.111,2 | 31.338,6 | 14.025,6 | — | — | 17.313,0 | 75,5 | — | 66,8 | — |



Receipts from domestic sources (excl. loans), by principal sources of origin,
geographic region and department. Fiscal year 1995 (continued)

January - December

In million drachmae

| — Indirect taxes | | Μη φορολογικά έσοδα — Non-taxation receipts | | | | | | Μεταβιβάσεις από Ευρωπαϊκή Ένωση και από κράτη μέλη, καθώς και έσοδα που εισπράττονται υπέρ αυτών EU transfers, and receipts collected in favour of third parties | Πιστωτικά έσοδα από πηγές εσωτερικού. Τοποθέτηση εντόσιμων χρηματισίων του Δημοσίου και ιδιωτικό τομέα Credit receipts from domestic sources. Placing of State treasury bills in the Public and Private sector | Έσοδα από δημόσιες επενδύσεις Receipts from public investments | Geographic region and department |
|--|---|---|--|---|---|----------------------------|---|---|--|--|----------------------------------|
| Φόροι υπέρ τρίτων Taxes in favour of third parties | Λοιποί έμμεσοι φόροι Other indirect taxes | Σύνολο Total | Πρόσοδοι από περιουσία και επιχειρηματική δράση του Κράτους Receipts from property and entrepreneurial activity of the State | | | | Λοιπά μη φορολογικά έσοδα Other non-taxation receipts | | | | |
| | | | Σύνολο Total | Έσοδα από προσηφορά υπηρεσιών Receipts from services rendered | Έσοδα από την πώληση αγαθών Receipts from sale of goods | Λοιπά έσοδα Other receipts | | | | | |
| 454,7 | 1.672,3 | 4.806,8 | 1.267,5 | 788,2 | 132,2 | 347,1 | 3.539,3 | 116,6 | 72,8 | 0,3 | Aegean Islands |
| 192,0 | 949,6 | 1.942,7 | 603,0 | 302,2 | 104,8 | 196,0 | 1.339,7 | 98,0 | 24,1 | — | Dodekanisos |
| 95,2 | 309,1 | 1.361,3 | 309,7 | 226,7 | 8,6 | 74,4 | 1.051,6 | 1,1 | 29,1 | 0,3 | Kyklades |
| 92,4 | 264,5 | 1.031,1 | 218,8 | 155,3 | 10,8 | 52,7 | 812,3 | 10,3 | 10,2 | — | Lesvos |
| 28,9 | 42,3 | 167,2 | 38,0 | 27,7 | 1,4 | 8,9 | 129,2 | 0,4 | 2,2 | — | Samos |
| 46,2 | 106,8 | 304,5 | 98,0 | 76,3 | 6,6 | 15,1 | 206,5 | 6,8 | 7,2 | — | Chios |
| 554,8 | 1.883,8 | 7.081,0 | 1.750,3 | 1.127,9 | 50,8 | 571,6 | 5.330,7 | 71,4 | 77,2 | 0,2 | Kriti |
| 284,6 | 1.100,9 | 3.708,4 | 899,7 | 552,9 | 18,8 | 328,0 | 2.808,7 | 39,7 | 30,6 | 0,1 | Iraklio |
| 63,6 | 229,0 | 882,7 | 231,4 | 142,9 | 14,6 | 73,9 | 651,3 | — | 5,2 | — | Lassithi |
| 61,6 | 163,4 | 794,1 | 225,9 | 160,2 | 3,6 | 62,1 | 568,2 | 0,7 | 7,7 | — | Rethymno |
| 145,0 | 390,5 | 1.695,8 | 393,3 | 271,9 | 13,8 | 107,6 | 1.302,5 | 31,0 | 33,7 | 0,1 | Chania |
| — | 8,7 | 358.036,8 | 280.677,1 | 5,2 | 1.200,0 | 279.471,9 | 77.359,7 | 80.273,2 | 8.730.260,3 | 18.126,8 | Special Cashiers |
| — | 8,7 | 358.036,8 | 280.677,1 | 5,2 | 1.200,0 | 279.471,9 | 77.359,7 | 80.273,2 | 8.730.260,3 | 18.126,8 | Clearing Accountant |



Π: 3. Κρατικά έσοδα, κατά κύριες πηγές προελεύσεως αυτών. Οικονομικό έτος 1995

Σε εκατομμύρια δραχμές

| Κύριες πηγές προελεύσεως εσόδων | Προϋπολογισθέντα Estimated | Βεβαιωθέντα—Assessed | | | | | | | |
|--|-------------------------------|----------------------|---------------------|--------------------------|----------------------|-----------------------|------------------------|------------------------|--|
| | | Ιούλιος July | Αύγουστος August | Σεπτέμβριος September | Οκτώβριος October | Νοέμβριος November | Δεκέμβριος December | Ιαν.—Δεκ. Jan.—Dec. | |
| Γενικό σύνολο εσόδων | 12.792.300,0 | 900.858,2 | 617.508,1 | 1.479.640,9 | 2.136.154,3 | 765.314,6 | 2.470.324,1 | 16.849.058,4 | |
| I. ΤΑΚΤΙΚΑ ΕΣΟΔΑ | 11.707.500,0 | 878.878,5 | 591.959,9 | 1.478.930,2 | 2.114.837,2 | 676.091,4 | 2.363.845,2 | 16.576.470,1 | |
| A' Φορολογικά έσοδα | 6.162.000,0 | 573.320,2 | 430.401,5 | 398.811,3 | 497.492,0 | 468.936,4 | 563.015,2 | 6.565.912,3 | |
| 1. Άμεσοι φόροι | 2.220.000,0 | 231.987,2 | 131.747,5 | 63.639,0 | 141.590,3 | 108.269,3 | 207.748,9 | 2.553.211,2 | |
| α) Φόρος εισοδήματος | 1.715.000,0 | 206.508,8 | 105.037,1 | 37.107,7 | 99.900,0 | 61.662,9 | 164.048,1 | 1.789.008,8 | |
| Φόρος εισοδήματος φυσικών προσώπων | 870.000,0 | 96.088,2 | 89.467,4 | 24.855,3 | 87.018,3 | 29.356,3 | 27.789,9 | 957.036,9 | |
| Φόρος εισοδήματος νομικών προσώπων | 475.000,0 | 18.016,6 | 3.587,8 | 1.892,0 | 2.543,3 | 21.023,6 | 3.186,0 | 496.502,3 | |
| Ειδικές κατηγορίες φόρων εισοδήματος και άλλων προσόδων ⁽¹⁾ | 370.000,0 | 92.404,0 | 11.981,9 | 10.360,4 | 10.338,4 | 11.283,0 | 133.072,2 | 335.469,6 | |
| β) Φόροι περιουσίας | 88.000,0 | 7.255,7 | 6.474,7 | 4.178,3 | 8.318,5 | 8.437,9 | 3.345,3 | 136.725,6 | |
| Φόρος και τέλη κληρονομιών, δωρεών και γονικών παροχών – προικιών | 87.900,0 | 7.238,2 | 6.465,3 | 4.151,3 | 8.295,1 | 8.415,6 | 3.257,0 | 136.192,5 | |
| Φόρος ακίνητης περιουσίας | 100,0 | 17,5 | 9,4 | 27,0 | 23,4 | 22,3 | 88,3 | 533,1 | |
| γ) Άμεσοι φόροι υπέρ τρίτων | 800,0 | 40,7 | 45,7 | 377,5 | 40,5 | 22,9 | 276,9 | 7.201,3 | |
| Εσοδα υπέρ ΟΓΑ ⁽²⁾ | 800,0 | 25,4 | 36,7 | 375,3 | 23,3 | 8,8 | 28,7 | 1.233,4 | |
| Φόροι υπέρ λοιπών Νομικών Προσώπων ⁽³⁾ | — | 15,3 | 9,0 | 2,2 | 17,2 | 14,1 | 248,2 | 5.967,9 | |
| δ) Άμεσοι φόροι από παρελθόντα οικονομικά έτη | 240.000,0 | 3.559,6 | 5.715,2 | 7.997,9 | 16.744,8 | 21.992,5 | 21.052,5 | 436.782,1 | |
| ε) Προσαυξήσεις, πρόστιμα και χρηματικές ποινές | 56.000,0 | 3.235,3 | 4.507,3 | 3.866,9 | 6.550,6 | 5.970,0 | 5.527,8 | 56.344,9 | |
| στ) Λοιποί άμεσοι φόροι | 119.200,0 | 11.348,4 | 9.963,4 | 10.104,9 | 10.032,3 | 10.174,7 | 13.485,0 | 127.038,1 | |
| ζ) Έκτακτοι άμεσοι φόροι | 1.000,0 | 38,7 | 4,1 | 5,8 | 3,6 | 8,4 | 13,3 | 110,4 | |
| 2. Έμμεσοι φόροι | 3.942.000,0 | 341.333,0 | 298.654,0 | 335.172,3 | 355.901,7 | 360.667,1 | 355.266,3 | 4.012.701,1 | |
| α) Φόρος προστιθέμενης αξίας (ΦΠΑ) | 2.005.000,0 | 183.331,2 | 142.475,7 | 194.631,5 | 157.639,7 | 203.622,2 | 154.491,1 | 1.935.338,7 | |
| ΦΠΑ εγγυητών (συμπεριλαμβάνονται και οι ενδοκοινοτικές συναλλαγές) | 1.750.000,0 | 165.725,9 | 126.741,2 | 175.665,2 | 137.693,9 | 183.311,4 | 136.587,4 | 1.713.251,8 | |
| ΦΠΑ εισαγομένων | 255.000,0 | 17.605,3 | 15.734,5 | 18.966,3 | 19.945,8 | 20.310,8 | 17.903,7 | 222.086,9 | |
| β) Λοιποί φόροι συναλλαγών | 387.000,0 | 36.811,6 | 23.592,0 | 20.426,6 | 55.436,6 | 23.672,2 | 22.489,5 | 339.648,6 | |
| Μεταβίβαση και συνέντρωση κεφαλαίων ⁽⁴⁾ | 100.800,0 | 9.489,8 | 5.078,7 | 9.935,1 | 31.250,0 | 10.368,9 | 9.513,2 | 97.338,1 | |
| Χαρτόσημο | 215.000,0 | 20.076,4 | 16.026,8 | 8.434,4 | 18.442,5 | 13.043,1 | 11.498,8 | 200.522,8 | |
| Τέλη και δικαιώματα έκδοσης αδειών και παροχής προνομίων | 25.200,0 | 20,2 | 12,5 | 8,5 | 8,5 | 11,3 | 24,2 | 567,2 | |
| Ειδικός φόρος στις τραπεζικές εργασίες | 46.000,0 | 7.225,2 | 2.474,0 | 2.048,6 | 5.735,6 | 248,9 | 1.453,3 | 41.220,5 | |
| γ) Φόροι καταναλώσεως εγγυητών (συμπεριλαμβάνονται και τα ενδοκοινοτικά προϊόντα και οι ενδοκοινοτικές συναλλαγές) | 1.356.000,0 | 108.512,2 | 115.808,4 | 111.897,4 | 124.306,4 | 124.106,0 | 164.100,9 | 1.433.923,0 | |
| Φόροι κύκλου εργασιών | 33.000,0 | 3,4 | 2,4 | 5.275,7 | 2.635,5 | 4,5 | 4.451,0 | 31.601,3 | |
| Ειδικοί φόροι καταναλώσεως οχημάτων | 61.100,0 | 7.150,6 | 5.755,4 | 6.228,6 | 7.263,4 | 7.020,6 | 8.240,8 | 82.179,7 | |
| Ειδικοί φόροι καταναλώσεως καυσίμων | 732.500,0 | 58.781,4 | 63.555,0 | 56.612,4 | 69.664,7 | 74.379,4 | 78.302,4 | 738.136,4 | |
| Ειδικοί φόροι καταναλώσεως λοιπών προϊόντων | 405.500,0 | 35.791,0 | 41.697,8 | 39.161,9 | 38.940,4 | 36.782,8 | 34.763,0 | 419.745,9 | |
| Λοιποί ειδικοί φόροι | 14.900,0 | 1.426,8 | 190,7 | 67,2 | 298,6 | 910,6 | 1.023,1 | 8.960,9 | |
| Τέλη κυκλοφορίας οχημάτων | 55.000,0 | 380,8 | 318,7 | 205,4 | 290,5 | 39,7 | 26.367,5 | 94.186,9 | |
| Ειδικά τέλη και εισφορές επί των οχημάτων | 51.000,0 | 4.968,6 | 4.245,9 | 4.345,5 | 5.212,2 | 4.952,1 | 5.088,0 | 56.852,0 | |
| Λοιπές εισφορές | 3.000,0 | 9,6 | 42,5 | 0,7 | 1,1 | 16,3 | 5.865,1 | 2.259,9 | |
| δ) Φόροι καταναλώσεως εισαγομένων | 77.000,0 | 3.938,4 | 2.757,2 | 2.862,6 | 3.911,8 | 3.083,7 | 3.087,0 | 43.484,7 | |
| Ειδικοί φόροι καταναλώσεως οχημάτων | 31.000,0 | 1.908,3 | 1.306,9 | 1.292,2 | 1.687,9 | 1.716,0 | 1.703,1 | 18.591,4 | |
| Ειδικοί φόροι καταναλώσεως καυσίμων | 35.000,0 | 1.888,9 | 1.232,6 | 1.279,2 | 1.943,9 | 1.033,2 | 626,0 | 21.006,1 | |
| Ειδικοί φόροι καταναλώσεως λοιπών προϊόντων | 11.000,0 | 141,2 | 217,7 | 291,2 | 280,0 | 334,5 | 757,9 | 3.887,2 | |
| ε) Έμμεσοι φόροι υπέρ τρίτων | 14.350,0 | 806,2 | 699,9 | 737,4 | 868,4 | 791,6 | 762,9 | 17.036,2 | |
| Εσοδα υπέρ ΟΓΑ ⁽⁵⁾ | 500,0 | 32,8 | 39,3 | 36,3 | 35,5 | 34,3 | 35,1 | 401,3 | |
| Εσοδα υπέρ λοιπών τρίτων ⁽⁶⁾ | 13.850,0 | 773,4 | 660,6 | 701,1 | 832,9 | 757,3 | 727,8 | 16.634,9 | |
| στ) Έμμεσοι φόροι από παρελθόντα οικονομικά έτη | 80.000,0 | 2.568,8 | 5.643,9 | 1.053,2 | 4.285,3 | 721,2 | 3.150,0 | 178.659,6 | |
| ζ) Προσαυξήσεις, πρόστιμα και χρηματικές ποινές επί των έμμεσων φόρων | 21.500,0 | 5.262,4 | 7.578,4 | 3.457,7 | 9.344,5 | 4.565,7 | 7.104,3 | 63.398,4 | |
| η) Ειδικές εισφορές, τέλη εισαγωγής, εξαγωγής και λοιποί έμμεσοι φόροι | 1.150,0 | 102,2 | 98,5 | 105,9 | 109,0 | 104,5 | 80,6 | 1.211,9 | |
| B' Μη φορολογικά έσοδα | 540.000,0 | 66.728,7 | 69.248,6 | 41.441,0 | 54.436,8 | 43.995,6 | 135.252,5 | 1.146.321,9 | |
| 1. Πρόσοδοι από περιουσία και επιχειρηματική δράση του κράτους | 315.000,0 | 44.794,6 | 47.317,8 | 13.741,6 | 33.128,4 | 19.219,6 | 100.526,9 | 459.665,7 | |
| Μισθώματα | 25.900,0 | 2.020,0 | 30.763,6 | 2.580,6 | 2.240,9 | 2.909,1 | 1.440,2 | 54.672,4 | |
| Εσοδα από κεφάλαια του Δημοσίου (τόκοι) | 60.100,0 | 10.003,4 | 0,4 | 1,2 | 0,3 | 2.165,3 | 33.419,7 | 84.387,5 | |
| Εσοδα από προσφορά υπηρεσιών του Δημοσίου | 20.400,0 | 2.051,9 | 662,1 | 1.320,9 | 2.493,5 | 1.579,5 | 10.626,3 | 48.201,0 | |
| Εσοδα από πώληση αγαθών | 4.600,0 | 505,8 | 76,7 | 103,3 | 169,2 | 523,8 | 942,0 | 4.807,0 | |
| Εσοδα από επιχειρήσεις και οργανισμούς | 204.000,0 | 30.212,9 | 15.814,8 | 9.735,0 | 28.208,6 | 12.041,4 | 54.098,4 | 267.576,0 | |
| Έκτακτα έσοδα | — | 0,6 | 0,2 | 0,6 | 15,9 | 0,5 | 0,3 | 21,8 | |

State revenue by principal sources. Fiscal year 1995

In million drachmae

| Εισπραχθέντα—Collected | | | | | | | Principal sources of revenue |
|------------------------|---------------------|--------------------------|----------------------|-----------------------|------------------------|------------------------|--|
| Ιούλιος July | Αύγουστος August | Σεπτέμβριος September | Οκτώβριος October | Νοέμβριος November | Δεκέμβριος December | Γαν.—Δεκ. Jan.—Dec. | |
| 1.003.010,9 | 619.560,7 | 1.584.535,6 | 2.107.718,5 | 774.565,7 | 2.464.702,3 | 15.657.015,2 | Grand total |
| 981.031,2 | 594.012,5 | 1.583.824,9 | 2.086.401,3 | 685.342,5 | 2.358.223,4 | 15.384.493,1 | I. ORDINARY BUDGET |
| 678.472,1 | 466.342,3 | 506.477,4 | 473.078,5 | 481.755,6 | 575.545,5 | 5.863.993,5 | A. Taxation revenue |
| 338.543,2 | 168.643,9 | 186.557,9 | 148.931,7 | 120.099,8 | 244.615,0 | 2.102.112,1 | 1. Direct taxes |
| 306.466,0 | 140.225,6 | 147.355,8 | 112.036,5 | 80.255,0 | 191.260,0 | 1.641.437,8 | a) Income taxes |
| 130.536,0 | 59.831,0 | 70.138,1 | 96.496,1 | 60.757,4 | 50.617,8 | 843.812,1 | Income tax of individuals |
| 82.947,9 | 68.460,6 | 66.591,0 | 4.679,8 | 8.165,6 | 7.278,1 | 462.945,6 | Income tax of legal entities |
| 92.982,1 | 11.934,0 | 10.626,7 | 10.860,6 | 11.332,0 | 133.364,1 | 334.680,1 | Special categories of income and other taxes ⁽¹⁾ |
| 3.672,3 | 2.655,2 | 11.752,2 | 3.822,7 | 3.681,6 | 15.022,0 | 77.356,2 | b) Property taxes |
| 3.660,3 | 2.646,9 | 11.725,7 | 3.804,6 | 3.669,0 | 15.009,5 | 77.025,7 | Taxes and dues from inheritance, donations and parental grants |
| 12,0 | 8,3 | 26,5 | 18,1 | 12,6 | 12,5 | 330,5 | Real estate taxes |
| 102,1 | 74,3 | 459,2 | 101,4 | 128,7 | 104,8 | 2.010,3 | c) Direct taxes in favour of third parties |
| 30,4 | 26,6 | 391,9 | 30,2 | 30,6 | 30,1 | 853,6 | Receipts in favour of FSIO ⁽²⁾ |
| 71,7 | 47,7 | 67,3 | 71,2 | 98,1 | 74,7 | 1.156,7 | Taxes for other legal entities ⁽³⁾ |
| 13.650,5 | 12.575,0 | 13.278,6 | 18.892,0 | 21.609,0 | 19.517,7 | 211.546,1 | d) Arrears due |
| 3.266,1 | 3.155,6 | 3.605,8 | 4.049,0 | 4.238,1 | 5.205,5 | 42.728,4 | e) Supplements, fines, monetary penalties |
| 11.347,9 | 9.955,3 | 10.101,2 | 10.025,8 | 10.180,6 | 13.502,0 | 126.959,8 | f) Other direct taxes |
| 38,3 | 2,9 | 5,1 | 4,3 | 6,8 | 3,0 | 73,5 | g) Extraordinary direct taxes |
| 339.928,9 | 297.698,4 | 319.919,5 | 324.146,8 | 361.655,8 | 330.930,5 | 3.761.881,4 | 2. Indirect taxes |
| 182.931,5 | 142.109,0 | 174.585,3 | 157.602,1 | 203.360,2 | 154.135,7 | 1.931.814,2 | a) Value added tax (VAT) |
| 165.325,8 | 126.374,5 | 155.619,3 | 137.656,3 | 183.046,1 | 136.232,0 | 1.709.735,0 | VAT on domestic (including intra-community transactions) |
| 17.605,7 | 15.734,5 | 18.966,0 | 19.945,8 | 20.314,1 | 17.903,7 | 222.079,2 | VAT on imported goods |
| 39.588,3 | 22.675,2 | 23.898,1 | 32.876,0 | 25.510,8 | 23.300,8 | 327.983,0 | b) Other transaction taxes |
| 9.498,4 | 5.085,4 | 9.916,9 | 7.243,8 | 10.461,3 | 9.521,3 | 93.216,2 | Transfer and collection of capital ⁽⁴⁾ |
| 22.844,5 | 15.103,3 | 11.924,1 | 19.888,2 | 14.789,3 | 12.302,8 | 192.979,9 | Tax stamp |
| 20,2 | 12,5 | 8,5 | 8,4 | 11,3 | 23,7 | 566,6 | Dues and rights from issuing permits and licences and charter provision |
| 7.225,2 | 2.474,0 | 2.048,6 | 5.735,6 | 248,9 | 1.453,0 | 41.220,3 | Special banking tax |
| 108.968,1 | 116.136,2 | 113.367,1 | 125.120,0 | 124.919,9 | 145.711,8 | 1.400.515,9 | c) Domestic consumption tax (including intra-community goods and intra-community transactions) |
| 4,8 | 2,1 | 5.276,0 | 2.634,9 | 4,5 | 4.451,1 | 31.599,8 | Turnover tax |
| 7.150,6 | 5.755,4 | 6.228,6 | 7.263,0 | 7.020,0 | 8.240,7 | 82.178,6 | Special consumption tax on vehicles |
| 58.781,4 | 63.555,0 | 56.612,4 | 69.664,7 | 74.379,4 | 78.302,4 | 738.136,4 | Special consumption tax on fuel |
| 35.791,0 | 41.697,8 | 39.162,0 | 38.940,4 | 36.782,8 | 34.763,0 | 419.577,2 | Special consumption tax on other products |
| 1.426,9 | 190,9 | 66,0 | 298,7 | 908,8 | 1.023,3 | 8.938,6 | Other special taxes |
| 827,4 | 665,1 | 1.739,3 | 1.105,8 | 842,5 | 13.780,8 | 61.301,1 | Circulation dues |
| 4.976,4 | 4.227,4 | 4.282,1 | 5.212,3 | 4.965,6 | 5.144,6 | 56.527,5 | Special dues and contributions on vehicles |
| 9,6 | 42,5 | 0,7 | 0,2 | 16,3 | 5,9 | 2.256,7 | Other contributions |
| 3.938,4 | 2.757,2 | 2.862,6 | 3.911,8 | 3.083,3 | 3.087,0 | 43.484,7 | d) Consumption taxes on imported goods |
| 1.908,3 | 1.306,9 | 1.292,2 | 1.687,9 | 1.715,6 | 1.703,1 | 18.591,4 | Special consumption tax on vehicles |
| 1.888,9 | 1.232,6 | 1.279,2 | 1.943,9 | 1.033,2 | 626,0 | 21.006,1 | Special consumption tax on fuel |
| 141,2 | 217,7 | 291,2 | 280,0 | 334,5 | 757,9 | 3.887,2 | Special consumption tax on other products |
| 900,0 | 699,9 | 1.176,6 | 1.003,1 | 919,8 | 872,2 | 13.268,7 | e) Indirect taxes in favour of third parties |
| 32,8 | 39,3 | 36,3 | 35,5 | 34,3 | 33,2 | 397,7 | Receipts in favour of FSIO ⁽⁵⁾ |
| 867,2 | 660,6 | 1.140,3 | 967,6 | 885,5 | 839,0 | 12.871,0 | Receipts in favour of other third parties ⁽⁶⁾ |
| 2.115,1 | 5.643,9 | 2.083,5 | 2.124,2 | 2.159,6 | 2.310,6 | 26.531,8 | f) Arrears due from previous fiscal years |
| 1.386,3 | 7.578,4 | 1.840,4 | 1.400,6 | 1.597,7 | 1.431,8 | 17.072,8 | g) Supplements, supplements due to late payments, fines, monetary penalties |
| 101,2 | 98,6 | 105,9 | 109,0 | 104,5 | 80,6 | 1.210,3 | h) Special cumulative, import dues and other indirect taxes |
| 63.687,1 | 35.355,4 | 38.643,1 | 50.292,7 | 40.469,2 | 115.961,9 | 650.593,1 | B. Non-taxation receipts |
| 44.697,9 | 18.305,4 | 13.638,2 | 33.025,7 | 19.272,0 | 91.637,9 | 402.736,3 | 1. Receipts from property and State entrepreneurial activity |
| 1.906,1 | 1.804,8 | 2.507,6 | 2.156,2 | 2.991,5 | 1.528,7 | 23.575,5 | Leases |
| 10.001,3 | 0,1 | 1,2 | 0,3 | 2.164,2 | 33.419,1 | 84.378,2 | Receipts from state funds (interests) |
| 2.060,4 | 646,5 | 1.282,3 | 2.429,6 | 1.576,4 | 2.018,3 | 23.488,5 | Receipts from services rendered |
| 516,7 | 82,7 | 111,4 | 215,8 | 498,3 | 572,9 | 3.742,4 | Receipts from the sale of goods |
| 30.212,8 | 15.771,1 | 9.735,1 | 28.207,9 | 12.041,1 | 54.098,6 | 267.530,2 | Receipts from enterprises and organizations |
| 0,6 | 0,2 | 0,6 | 15,9 | 0,5 | 0,3 | 21,5 | Extraordinary receipts |

Π: 3. Κρατικά έσοδα, κατά κύριες πηγές προελεύσεως αυτών. Οικονομικό έτος 1995 (συνέχεια)

Σε εκατομμύρια δραχμές

| Κύριες πηγές προελεύσεως εσόδων | Προϋπολογισθέντα Estimated | Βεβαιωθέντα—Assessed | | | | | | |
|---|-------------------------------|----------------------|---------------------|--------------------------|----------------------|-----------------------|------------------------|------------------------|
| | | Ιούλιος July | Αύγουστος August | Σεπτέμβριος September | Οκτώβριος October | Νοέμβριος November | Δεκέμβριος December | Ιαν.—Δεκ. Jan.—Dec. |
| 2. Λοιπά μη φορολογικά έσοδα⁽⁷⁾ | 225.000,0 | 21.934,1 | 21.930,8 | 27.699,4 | 21.308,4 | 24.776,0 | 34.725,6 | 686.656,2 |
| Γ' Μεταβιβάσεις από Ευρωπαϊκή Ένωση και κράτη-μέλη, καθώς και έσοδα που εισπράττονται υπέρ αυτών | 233.000,0 | 21.626,6 | 23.719,0 | 6.067,7 | 10.799,0 | 8.110,5 | 16.013,7 | 130.970,1 |
| 1. Έσοδα που εισπράττονται από Ευρωπαϊκή Ένωση | 66.000,0 | 4.126,9 | 4.153,0 | 4.261,7 | 4.391,2 | 4.071,8 | 4.535,4 | 50.696,1 |
| α) Δασμοί | 55.300,0 | 3.751,5 | 3.578,9 | 3.916,7 | 4.040,2 | 3.751,2 | 3.500,0 | 44.329,7 |
| β) Γεωργικές εισφορές | 10.700,0 | 375,4 | 574,1 | 345,0 | 351,0 | 320,6 | 1.035,4 | 6.366,4 |
| 2. Απολήψεις από Ευρωπαϊκή Ένωση και Κοινωνικά Ταμεία ή Οργανισμούς | 167.000,0 | 17.499,7 | 19.566,0 | 1.806,0 | 6.407,8 | 4.038,7 | 11.478,3 | 80.274,0 |
| Δ' Πιστωτικά έσοδα | 4.772.500,0 | 217.203,0 | 68.590,8 | 1.032.610,2 | 1.552.109,4 | 155.048,9 | 1.649.563,8 | 8.733.265,8 |
| 1. Από πηγές εσωτερικού | 4.257.430,0 | 102.038,4 | 35.352,0 | 991.296,8 | 1.524.036,7 | 106.610,7 | 1.140.085,8 | 7.734.100,1 |
| Έσοδα από δάνεια | 4.257.430,0 | 102.038,4 | 35.352,0 | 991.296,8 | 1.519.536,7 | 105.610,7 | 1.138.585,8 | 7.718.100,1 |
| Έσοδα από δάνεια Ενόπλων Δυνάμεων | — | — | — | — | 4.500,0 | 1.000,0 | 1.500,0 | 16.000,0 |
| 2. Από πηγές εξωτερικού | 515.070,0 | 115.164,6 | 33.238,8 | 41.313,4 | 28.072,7 | 48.438,2 | 509.478,0 | 999.165,7 |
| Έσοδα από διεθνή ταμεία | 515.070,0 | 74.626,3 | 33.238,8 | 41.313,4 | 28.072,7 | 48.438,2 | 509.478,0 | 958.627,4 |
| Έσοδα από δάνεια Ενόπλων Δυνάμεων | — | 40.538,3 | — | — | — | — | — | 40.538,3 |
| II. ΕΣΟΔΑ ΑΠΟ ΔΗΜΟΣΙΕΣ ΕΠΕΝΔΥΣΕΙΣ | 14.000,0 | 7.896,8 | 478,9 | 25,0 | 3.369,3 | 0,2 | 5.395,0 | 18.237,1 |
| Έσοδα από την εκμετάλλευση εκτελεσθέντων έργων | 27,0 | — | — | — | — | — | — | 0,1 |
| Έσοδα από χορηγηθέντα δάνεια εκ του προγράμματος Κρατικών Επενδύσεων | 2.948,0 | — | — | — | — | — | — | 60,3 |
| Συνεισφορές φορέων για εκτέλεση έργων Δημοσίων Επενδύσεων | — | 768,8 | 477,9 | — | 3.364,9 | — | 1.775,2 | 7.386,1 |
| Έσοδα από δάνεια που σύναψε το Ελληνικό Δημόσιο για χρηματοδότηση του Προγράμματος Δημοσίων Επενδύσεων | 300,0 | — | — | — | — | — | — | — |
| Λοιπά έσοδα από Δημόσιες Επενδύσεις | 10.725,0 | 7.128,0 | 1,0 | 25,0 | 4,4 | 0,2 | 3.619,8 | 10.790,6 |
| III. ΒΟΗΘΕΙΑ ΚΑΙ ΛΟΙΠΕΣ ΜΕΤΑΒΙΒΑΣΕΙΣ | 485.870,0 | 14.082,9 | 14.983,3 | 685,7 | 5.916,5 | 89.223,0 | 63.492,6 | 194.642,5 |
| 1. Έσοδα από ΝΑΤΟ | 34.800,0 | 696,1 | — | 21,7 | 912,2 | 1.919,0 | 1.759,8 | 10.342,4 |
| 2. Έσοδα από Ευρωπαϊκή Ένωση | 451.070,0 | 13.386,8 | 14.983,3 | 664,0 | 5.004,3 | 87.304,0 | 61.732,8 | 184.300,1 |
| IV. ΠΙΣΤΩΤΙΚΑ ΕΣΟΔΑ | 584.930,0 | — | 10.086,0 | — | 12.031,3 | — | 37.591,3 | 59.708,7 |
| 1. Από πηγές εσωτερικού | — | — | — | — | — | — | — | — |
| 2. Από πηγές εξωτερικού | 584.930,0 | — | 10.086,0 | — | 12.031,3 | — | 37.591,3 | 59.708,7 |

Σημείωση: Η εμφάνιση αρνητικών ποσών οφείλεται στο ότι οι εντός του μήνους διαγραφές υπερβήσαν τις βεβαιώσεις κατά το ποσό αυτό.

- (1) Φόρος πλοίων, φόρος επί των κερδών από λαχεία, λαχειοφόρος αγοράς, ΠΡΟ-ΠΟ κλπ.
- (2) Πρόσθετο ποσοστό επί του φόρου εισοδήματος φυσικών και νομικών προσώπων υπέρ ΟΓΑ.
- (3) Τέλος 3% επί του εισοδήματος οικοδομών Περιφέρειας τής Διοικήσεως Πρωτεύουσας και περιοχής Θεσσαλονίκης υπέρ εκτέλεσης νέων έργων υδρεύσεως και αποχετεύσεως, εισφορά 1,5% επί του προϋπολογισμού της αξίας των αδειών οικοδομικών κατασκευών, εισφορά επί της αξίας των αυθαιρέτων οικοδομικών κατασκευών, εισφορά επί της αξίας γης υπέρ ΕΤΕΡΠΣ, τέλος 3% επί του εισοδήματος οικοδομών (Ν. 1069/80) και φόρος ακίνητης περιουσίας υπέρ ΟΤΑ (Ν. 1249/82).
- (4) Φόρος επί της μεταβιβάσεως ακινήτων, πλοίων και λεωφορείων, φόρος 5% επί της μεταβιβάσεως ονομαστικοποιηθέντων μετοχών Α.Ε. και φόρος επί της συγκεντρώσεως κεφαλαίων.
- (5) Υπέρ ΟΓΑ ειδική εισφορά: α) επί των συναρτών και β) επί ειδών εισαγόμενων από την αλλοδαπή.
- (6) Πρόσθετος φόρος 0,5% επί της αξίας όλων των εισαγόμενων ειδών από το εξωτερικό, αποδίδομενος στην Ακαδημία Αθηνών (Ν.Δ. 3883/58), εισφορά υπέρ ΤΣΑ και ΙΚΑ

καταβαλλόμενα από κάθε κάτοχο κλπ. επαγγελματικού αυτοκινήτου Δ.Χ. ή Ι.Χ. (άρθρο 4 Ν. 984/79).

- (7) Απολήψεις γονόμενων εξόδων, επιστροφές χρημάτων από καταπτώσεις εγγυήσεων και χορηγηθέντων δανείων, έσοδα υπέρ τρίτων από παρελθόντα οικονομικά έτη, προσαυξησεις, πρόστιμα και χρηματικές ποινές επί μη φορολογικών εσόδων και παρόμοια έσοδα λοιπών περιπτώσεων και έκτακτα έσοδα.

State revenue by principal sources. Fiscal year 1995 (continued)

In million drachmae

| Εισπραχθέντα—Collected | | | | | | | Principal sources of revenue |
|------------------------|---------------------|--------------------------|----------------------|-----------------------|------------------------|------------------------|--|
| Ιούλιος July | Αύγουστος August | Σεπτέμβριος September | Οκτώβριος October | Νοέμβριος November | Δεκέμβριος December | Ιαν.—Δεκ. Jan.—Dec. | |
| 18.989,2 | 17.050,0 | 25.004,9 | 17.267,0 | 21.197,2 | 24.324,0 | 247.856,8 | 2. Other non-taxation receipts⁽⁷⁾ |
| 21.669,0 | 23.723,9 | 6.094,2 | 10.822,3 | 8.067,8 | 17.152,3 | 136.641,5 | C. Transfers from European Union and European Union members, and receipts collected in their favour |
| 4.169,3 | 4.157,9 | 4.288,2 | 4.414,5 | 4.029,1 | 5.674,0 | 56.367,7 | 1. Receipts collected in favour of European Communities |
| 3.737,1 | 3.578,9 | 3.915,6 | 4.040,2 | 3.751,2 | 4.696,3 | 50.531,4 | a) Duties |
| 432,2 | 579,0 | 372,6 | 374,3 | 277,9 | 977,7 | 5.836,3 | b) Agricultural contributions |
| 17.499,7 | 19.566,0 | 1.806,0 | 6.407,8 | 4.038,7 | 11.478,3 | 80.273,8 | 2. Receipts from European Union and Communal Funds or Organizations |
| 217.203,0 | 68.590,9 | 1.032.610,2 | 1.552.207,8 | 155.049,9 | 1.649.563,7 | 8.733.265,0 | D. Credit receipts from domestic sources |
| 102.038,4 | 35.352,1 | 991.296,8 | 1.524.135,1 | 106.611,7 | 1.140.085,7 | 7.734.099,3 | 1) From domestic sources |
| 102.038,4 | 35.352,1 | 991.296,8 | 1.519.635,1 | 105.611,7 | 1.138.585,7 | 7.718.099,3 | Receipts from loans |
| — | — | — | 4.500,0 | 1.000,0 | 1.500,0 | 16.000,0 | Receipts from to the armed forces loans |
| 115.164,6 | 33.238,8 | 41.313,4 | 28.072,7 | 48.438,2 | 509.478,0 | 999.165,7 | 2) From foreign sources |
| 74.626,3 | 33.238,8 | 41.313,4 | 28.072,7 | 48.438,2 | 509.478,0 | 958.627,4 | Receipts from international fund's loans |
| 40.538,3 | — | — | — | — | — | 40.538,3 | |
| 7.896,8 | 478,9 | 25,0 | 3.369,4 | 0,2 | 5.395,0 | 18.170,8 | II. RECEIPTS FROM PUBLIC INVESTMENTS |
| — | — | — | — | — | — | — | Receipts from exploitation of works completed |
| — | — | — | 0,1 | — | — | 2,7 | Receipts from loans granted by means of the state investments programme |
| 768,8 | 477,9 | — | 3.364,9 | — | 1.775,2 | 7.386,1 | Contribution of agents for the construction of public works |
| — | — | — | — | — | — | — | Receipts from State loans for the financing of the public investments programme |
| 7.128,0 | 1,0 | 25,0 | 4,4 | 0,2 | 3.619,8 | 10.782,0 | Other receipts from public investments |
| 14.082,9 | 14.983,3 | 685,7 | 5.916,5 | 89.223,0 | 63.492,6 | 194.642,5 | III. AID AND OTHER TRANSFERS |
| 696,1 | — | 21,7 | 912,2 | 1.919,0 | 1.759,8 | 10.342,4 | 1. NATO receipts |
| 13.386,8 | 14.983,3 | 664,0 | 5.004,3 | 87.304,0 | 61.732,8 | 184.300,1 | 2. European Union receipts |
| — | 10.086,0 | — | 12.031,3 | — | 37.591,3 | 59.708,8 | IV. CREDIT RECEIPTS |
| — | — | — | — | — | — | 0,1 | 1. From domestic sources |
| — | 10.086,0 | — | 12.031,3 | — | 37.591,3 | 59.708,7 | 2. From foreign sources |

Note: The appearance of negative amounts is due to the fact that the receipts within the month exceeded the assets.

- (1) Tax on ships, lotteries, football forecasts, etc.
- (2) Supplement on the income tax of physical persons and legal entities in favour of FSIO.
- (3) 3% dues on leases from buildings within Greater Athens and Greater Thessaloniki for the execution of new water supply and drainage works. 1,5% on the estimated value of permits for building activity, contribution from arbitrary building activity, tax on real estate in favour of Local Administration Authorities (L. 1341/82), etc.
- (4) Tax on transfers of real property, ships and buses. 5% tax on the transfer of shares of Société Anonym and on collection of capital.
- (5) In favour of FSIO, special contribution on : a) cigarettes and b) imported goods.
- (6) Additional tax 0,5% on the value of all items imported from abroad attributed to the Athens Academy (D.L. 3883/58), contribution in favour of TSA and IKA (Law 984/79, article 4).

(7) Receipts against expenses effected, money returns, receipts in favour of third parties, supplements, fines, money penalties on non-taxation revenue, extra dues, etc.

Τμήματα του Τελωνειακού Δασμολογίου Εισαγωγής
Sections of the Customs Import Tariff

| | Τ Μ Η Μ Α | SECTION | |
|-------|--|---|-------|
| I | Ζώα ζώντα και προϊόντα του ζωικού βασιλείου | Live animals, animal products | I |
| II | Προϊόντα του φυτικού βασιλείου | Vegetable products | II |
| III | Λίπη και έλαια (ζωικά και φυτικά). Προϊόντα της διασπάσεως αυτών. Λίπη βρώσιμα επεξεργασμένα. Κηροί ζωικής ή φυτικής προελεύσεως | Animal and vegetable fats and oils and their cleavage products. Prepared edible fats. Animal and vegetable waxes | III |
| IV | Προϊόντα των βιομηχανικών ειδών διατροφής. Ποτά, αλκοολούχα υγρά και ξύδι. Καπνά | Prepared foodstuffs. Beverages, spirits and vinegar. Tobacco | IV |
| V | Προϊόντα ορυκτά | Mineral products | V |
| VI | Προϊόντα των χημικών και συναφών βιομηχανιών | Products of the chemical and allied industries | VI |
| VII | Πλαστικές ύλες τεχνητές, αιθέρες και εστέρες της κυτταρίνης, ρητίνες τεχνητές και τεχνουργήματα από τις ύλες αυτές. Καουτσούκ φυσικό ή συνθετικό, τεχνητό καουτσούκ και τεχνουργήματα από καουτσούκ | Artificial resins and plastic materials, cellulose esters and ethers and articles thereof. Rubber, synthetic rubber, factice and articles thereof | VII |
| VIII | Δέρματα, δέρματα για γουναρικά και τεχνουργήματα από τις ύλες αυτές. Είδη σελλοποιίας και σαγατοποιίας για όλα τα ζώα. Είδη ταξιδιού, σακίδια χειριού και παρόμοια. Τεχνουργήματα από έντερα | Leather, furskins and articles thereof. Saddlery and harness. Travel goods, handbags and the like. Articles of gut | VIII |
| IX | Ξυλεία, ξυλάνθρακες και τεχνουργήματα από ξύλο. Φελλός και τεχνουργήματα από φελλό. Τεχνουργήματα σπάρτου, πλεκτικής και καλάθοποιίας | Wood and articles of wood. Wood charcoal. Cork and articles of cork. Manufactures of straw, of esparto and of other plaiting materials. Basket-ware and wickerwork | IX |
| X | Ύλες για την κατασκευή του χαρτιού. Χαρτί και εφαρμογές του | Paper-making material. Paper and paperboard and articles thereof | X |
| XI | Υφαντικές ύλες και τεχνουργήματα από αυτές | Textiles and textile articles | XI |
| XII | Υποδήματα. Καλύμματα κεφαλής. Ομπρέλλες για τη βροχή και τον ήλιο. Φτερά κατεργασμένα και είδη από φτερά. Τεχνητά άνθη. Τεχνουργήματα από τρίχες κεφαλής ανθρώπου | Footwear, headgear, umbrellas, sunshades, whips, riding-crops and parts thereof. Prepared feathers and articles made therewith. Artificial flowers. Articles of human hair | XII |
| XIII | Τεχνουργήματα από πέτρες, γύψο, τσιμέντο, αμίαντο, μαρμαρυγία και ανάλογες ύλες. Προϊόντα κεραμευτικής. Γυαλί και τεχνουργήματα από γυαλί | Articles of stone, of plaster, of cement, of asbestos, of mica and similar materials. Ceramic products. Glass and glassware | XIII |
| XIV | Μαργαριτάρια, πολύτιμες και ημιπολύτιμες πέτρες και παρόμοια, πολύτιμα μέταλλα, μέταλλα επιστρωμένα με πολύτιμα μέταλλα και τεχνουργήματα από τις ύλες αυτές. Απομμήσεις κοσμημάτων. Νομίσματα | Pearls, precious and semi-precious stones, precious metals, rolled precious metals and articles thereof. Imitation jewellery. Coins | XIV |
| XV | Μέταλλα κοινά και τεχνουργήματα από τα μέταλλα αυτά | Base metals and articles of base metals | XV |
| XVI | Μηχανές και συσκευές. Ηλεκτρικό υλικό | Machinery and mechanical appliances. Electrical equipment. Parts thereof | XVI |
| XVII | Υλικό μεταφορών | Transport equipment | XVII |
| XVIII | Όργανα και συσκευές οπτικής, φωτογραφίας, κινηματογραφίας, μετρήσεως, ελέγχου και ακριβείας. Όργανα και συσκευές ιατροχειρουργικής. Ωρολογιοποιία. Μουσικά όργανα. Συσκευές εγγραφής ή αναπαραγωγής του ήχου. Συσκευές εγγραφής ή αναπαραγωγής των εικόνων και του ήχου στην τηλεόραση | Optical, photographic, cinematographic, measuring, checking, precision, medical and surgical instruments and apparatus. Clocks and watches. Musical instruments, sound recorders and reproducers. Television image and sound recorders or reproducers | XVIII |
| XIX | Όπλα και πυρομαχικά | Arms and ammunition | XIX |
| XX | Εμπορεύματα και προϊόντα διάφορα, μη κατονομαζόμενα, ούτε αλλού περιλαμβανόμενα | Miscellaneous manufactured articles, not elsewhere classified | XX |
| XXI | Αντικείμενα τέχνης, συλλογών και αρχαιοτήτων | Works of art, collectors' pieces and antiques | XXI |

Π: 4. Συνολικές εισπράξεις υπέρ του Κράτους και τρίτων από δασμούς και λοιπούς ειδικούς φόρους και εισφορές, κατά κυριότερα τελωνεία. Οικονομικό έτος 1995
Total revenue in favour of the State and third parties from import duties and other special taxes and contributions, by principal Custom – houses. Fiscal year 1995

Σε εκατομμύρια δραχμές

In million drachmae

| Τελωνεία | Γ' Τρίμηνο (1) 3rd Quarter | Δ' Τρίμηνο (1) 4th Quarter | Σύνολο έτους Year's total | Custom – houses |
|--------------------------|----------------------------------|----------------------------------|------------------------------|---------------------------|
| Σύνολο | 37.195,8 | 40.473,9 | 161.952,4 | Total |
| 1. Αθηνών | 925,1 | 994,5 | 6.704,7 | 1. Athens |
| 2. Βεροίας | 1,3 | 7,2 | 280,0 | 2. Veria |
| 3. Βόλου | 458,6 | 269,7 | 1.515,1 | 3. Volos |
| 4. Δράμας | 0,6 | — | 84,0 | 4. Drama |
| 5. Ελευσίνος | 2.647,5 | 2.915,7 | 13.585,0 | 5. Elefsina |
| 6. Ηρακλείου | 199,5 | 136,8 | 584,0 | 6. Iraklio |
| 7. Θεσσαλονίκης | 4.202,3 | 5.343,3 | 21.096,9 | 7. Thessaloniki |
| 8. Θηβών | — | 0,8 | 137,0 | 8. Thiva |
| 9. Ισθμίας | — | — | 721,5 | 9. Isthmia |
| 10. Καβάλας | 835,0 | 1.060,8 | 3.628,1 | 10. Kavala |
| 11. Καλαμάτας | — | — | 77,5 | 11. Kalamata |
| 12. Κορίνθου | 0,8 | 11,1 | 517,6 | 12. Korinthos |
| 13. Λαρίσης | 312,0 | 221,1 | 911,2 | 13. Larissa |
| 14. Λαυρίου | — | 2,9 | 80,6 | 14. Lavrio |
| 15. Πατρών | 395,9 | 516,4 | 1.665,9 | 15. Patra |
| 16. Πειραιώς | 27.159,1 | 28.677,3 | 103.618,1 | 16. Pireas |
| 17. Πτολεμαΐδος | — | — | 225,2 | 17. Ptolemaida |
| 18. Ρόδου | — | 2,8 | 97,4 | 18. Rodos |
| 19. Στυλίδος | 7,3 | 25,3 | 436,9 | 19. Stylida |
| 20. Χαλκίδος | 26,9 | 19,7 | 1.959,9 | 20. Chalkida |
| 21. Λοιπά τελωνεία | 24,0 | 268,2 | 4.025,5 | 21. Other Custom – houses |

(1) Τα διαθέσιμα στοιχεία για δασμούς και φόρο ρυθμιστικό αφορούν το α' τρίμηνο 1995.

(1) The available data on duties and regulatory tax refer to the first quarter of 1995.



**Π: 5. Δασμοί, φόροι και δασμολογηθείσα αξία μερισμών
εισαχθέντων και δασμολογηθέντων αγαθών ⁽¹⁾.**

Οικονομικό έτος 1995

Σε εκατομμύρια δραχμές

| Αγαθά | Αξία — Value | | | Δασμοί | |
|---|---------------------------|---------------------------|------------------------------|---------------------------|---------------------------|
| | Γ' Τρίμηνο 3rd Quarter | Δ' Τρίμηνο 4th Quarter | Σύνολο έτους Year's total | Γ' Τρίμηνο 3rd Quarter | Δ' Τρίμηνο 4th Quarter |
| Σύνολο | 331.840,3 | 414.518,8 | 1.308.447,6 | — | — |
| A' Σύνολο αναγραφόμενων αγαθών | 147.664,9 | 180.726,8 | 558.385,5 | — | — |
| 1. Τρόφιμα | 17.657,9 | 17.234,8 | 55.844,7 | — | — |
| Βοοειδή ζωντανά | 437,9 | 1.215,5 | 2.995,7 | — | — |
| Κρέατα νωπά και κατεψυγμένα | 1.436,9 | 1.131,4 | 5.513,2 | — | — |
| Ψάρια νωπά και κατεψυγμένα | 2.295,8 | 3.357,5 | 10.054,4 | — | — |
| Γάλα με ζάχαρη ή χωρίς ζάχαρη | — | 0,2 | 18,1 | — | — |
| Βούτυρο | — | — | — | — | — |
| Τυριά | 45,7 | 96,9 | 281,3 | — | — |
| Καφές (άφρυνκτος και πεφρυγμένος) και εκχυλίσματα καφέ | 6.806,4 | 4.929,0 | 17.827,4 | — | — |
| Τσάι | 29,0 | 53,2 | 178,6 | — | — |
| Πιπέρι μαύρο και άλλα είδη αυτού | 128,8 | 273,2 | 618,0 | — | — |
| Κανέλα και γαρίφαλα | 38,2 | 45,9 | 181,8 | — | — |
| Σιτάρι και σιμιγδάλι | 4.056,1 | 3.273,5 | 7.359,1 | — | — |
| Κριθάρι | 0,7 | — | 0,7 | — | — |
| Καλαμπόκι | 13,8 | 38,0 | 2.237,5 | — | — |
| Φυτικά έλαια | 1.412,6 | 1.774,3 | 5.496,7 | — | — |
| Παρασκευάσματα κρεάτων | 204,7 | 430,1 | 951,4 | — | — |
| Κονσέρβες ψαριών | 58,9 | 109,1 | 467,9 | — | — |
| Ζάχαρη | 519,1 | 183,5 | 725,9 | — | — |
| Κακάο σε βάλανους | 32,9 | 31,8 | 187,9 | — | — |
| Σοκολάτα, κακάο κλπ. | 140,6 | 291,8 | 749,3 | — | — |
| 2. Ποτά και καπνός | 2.635,4 | 1.231,2 | 7.909,5 | — | — |
| Ουίσκι | 17,5 | 158,4 | 725,6 | — | — |
| Καπνός | 2.617,8 | 1.072,8 | 7.183,8 | — | — |
| 3. Πρώτες ύλες μη βρώσιμες, εκτός από καύσιμα | 16.784,4 | 15.756,4 | 55.923,5 | — | — |
| Δέρματα ακατέργαστα | 431,4 | 767,8 | 2.310,9 | — | — |
| Ξυλεία ακατέργαστη | 6.978,6 | 8.954,6 | 28.221,0 | — | — |
| Χαρτόμαζα | 6.939,0 | 5.138,2 | 20.557,7 | — | — |
| Έρια προβάτων σε μάζες | 476,6 | 258,0 | 1.080,1 | — | — |
| Βαμβάκι σε μάζες | 1.939,2 | 581,1 | 3.591,1 | — | — |
| Ίνες υφαντικές | 19,8 | 56,7 | 162,7 | — | — |
| 4. Ορυκτά καύσιμα, λιπαντικά κλπ. | 11.428,8 | 29.394,7 | 60.148,4 | — | — |
| Άνθρακες και οπτάνθρακες | 2.081,6 | 5.449,5 | 14.675,9 | — | — |
| Έλαια από πετρέλαιο | 9.347,1 | 23.939,0 | 44.901,9 | — | — |
| Ασφάλτος από πετρέλαιο | — | 6,2 | 570,5 | — | — |
| 5. Χημικά προϊόντα | 15.202,8 | 14.652,4 | 57.290,2 | — | — |
| Υδρογονάνθρακες | 55,2 | 42,2 | 195,4 | — | — |
| Αντιβιοτικά | 1.288,0 | 1.115,6 | 5.504,3 | — | — |
| Εκχυλίσματα δειψικά | 58,8 | 48,7 | 187,6 | — | — |
| Συνθετικές και οργανικές ύλες | 966,4 | 1.734,6 | 4.563,5 | — | — |
| Βερνίκια και βερνικοχρώματα | 285,8 | 221,8 | 1.020,2 | — | — |
| Σαπούνια και απορρυπαντικά | 262,8 | 326,2 | 1.029,4 | — | — |
| Τεχνητές και πλαστικές ύλες | 10.734,0 | 8.202,5 | 34.931,1 | — | — |
| Αναγεννημένη κυτταρίνη | 53,7 | 113,4 | 345,9 | — | — |
| Απολυμαντικά | 601,3 | 1.555,5 | 4.688,8 | — | — |
| Κόλλες | 160,7 | 298,8 | 675,6 | — | — |
| Ακατέργαστο καουτσούκ | 736,3 | 993,1 | 4.148,5 | — | — |

**II: 5. Import duties, taxes and taxed value of certain
imported commodities subject to taxation ⁽¹⁾.**

Fiscal year 1995

In million drachmae

| — Import duties | Λοιποί φόροι — Other taxes | | | Commodities |
|-----------------|------------------------------|---------------------------|---------------------------|---|
| | Σύνολο έτους Year's total | Γ' Τρίμηνο 3rd Quarter | Δ' Τρίμηνο 4th Quarter | |
| 6.450,9 | 37.195,7 | 40.474,0 | 155.501,6 | Total |
| 3.228,0 | 15.186,3 | 15.128,4 | 63.104,7 | A. All commodities |
| 418,7 | 1.090,8 | 1.050,5 | 3.940,1 | 1. Foodstuffs |
| 67,5 | 19,1 | 29,7 | 163,3 | Live cattle |
| 15,2 | 99,7 | 84,5 | 433,5 | Meat, fresh and frozen |
| 55,8 | 186,4 | 273,7 | 823,8 | Fish, fresh and frozen |
| — | — | — | 2,5 | Milk, with or without sugar |
| — | — | — | — | Butter |
| — | 5,1 | 1,9 | 26,0 | Cheese |
| 104,1 | 504,9 | 339,4 | 1.336,3 | Coffee, roasted or not, and coffee extracts |
| — | 2,0 | 3,5 | 12,1 | Tea |
| 0,2 | 7,7 | 15,6 | 39,3 | Black or other pepper |
| — | 3,1 | 3,6 | 14,5 | Cinnamon and cloves |
| — | 158,4 | 110,9 | 272,8 | Wheat and samolina |
| — | — | — | — | Barley |
| — | 1,3 | 3,4 | 181,3 | Maize |
| 126,0 | 61,1 | 103,1 | 415,3 | Vegetable oils |
| 28,6 | 19,7 | 38,8 | 89,0 | Meat preparations |
| 15,5 | 5,3 | 9,6 | 40,0 | Fish in tins |
| — | 0,9 | 2,0 | 4,9 | Sugar |
| 0,5 | 2,7 | 2,6 | 15,2 | Cocoa beans |
| 5,2 | 13,6 | 27,9 | 70,2 | Chocolate and cocoa |
| 138,0 | 153,6 | 98,4 | 561,1 | 2. Beverages and tobacco |
| 10,3 | — | 27,0 | 39,9 | Whisky |
| 127,6 | 153,6 | 71,3 | 521,2 | Tobacco |
| 0,7 | 1.961,1 | 1.801,2 | 7.129,6 | 3. Non-edible raw materials (excl. fuel) |
| — | 33,7 | 57,8 | 180,4 | Raw hides and skins |
| — | 722,2 | 882,7 | 3.271,9 | Wood in rough |
| — | 1.005,2 | 810,7 | 3.289,6 | Paperpulp |
| — | 43,2 | 17,7 | 121,3 | Sheep's or lamb's wool, not carded or combed |
| — | 154,8 | 24,3 | 244,1 | Cotton, not carded or combed |
| 0,7 | 1,8 | 8,0 | 22,3 | Textile fibres |
| 8,3 | 411,0 | 801,4 | 3.200,3 | 4. Mineral fuel and greases |
| — | 130,4 | 191,8 | 1.408,8 | Coal and coke |
| 8,3 | 280,6 | 608,5 | 1.790,4 | Petroleum oils |
| — | — | 1,1 | 1,1 | Petroleum bitumen |
| 131,3 | 2.279,0 | 1.859,2 | 8.511,1 | 5. Chemical products |
| — | 7,0 | 4,6 | 31,4 | Hydrocarbon |
| 0,5 | 166,3 | 125,7 | 702,9 | Antibiotics |
| 0,2 | 8,0 | 6,9 | 29,4 | Tannic extracts |
| 7,7 | 89,5 | 120,2 | 507,8 | Synthetic-organic stuffs |
| 9,0 | 49,0 | 35,7 | 166,2 | Varnishes and varnish paints |
| 0,8 | 45,7 | 55,2 | 178,5 | Soaps and detergents |
| 102,1 | 1.713,8 | 1.204,3 | 5.680,2 | Artificial and plastic materials |
| 1,0 | 9,9 | 20,4 | 62,8 | Regenerated cellulose |
| 6,7 | 38,6 | 82,7 | 321,5 | Disinfectants |
| 3,1 | 28,0 | 47,2 | 113,0 | Glues |
| — | 123,3 | 156,2 | 717,4 | Natural rubber |

**Π: 5. Δασμοί, φόροι και δασμολογηθείσα αξία μερικών
εισαχθέντων και δασμολογηθέντων αγαθών (1).**
Οικονομικό έτος 1995 (συνέχεια)
Σε εκατομμύρια δραχμές

| Αγαθά | Αξία — Value | | | Δασμοί(2) | |
|---|---------------------------|---------------------------|------------------------------|---------------------------|---------------------------|
| | Γ' Τρίμηνο 3rd Quarter | Δ' Τρίμηνο 4th Quarter | Σύνολο έτους Year's total | Γ' Τρίμηνο 3rd Quarter | Δ' Τρίμηνο 4th Quarter |
| 6. Βιομηχανικά είδη | 47.392,4 | 55.696,1 | 171.417,5 | — | — |
| Χαρτί σε κυλίνδρους – φύλλα | 6.821,2 | 7.774,3 | 25.131,2 | — | — |
| Υποδήματα | 5.472,0 | 3.401,6 | 14.782,1 | — | — |
| Πλακάκια δαπέδου – τοίχων | 182,1 | 187,7 | 620,1 | — | — |
| Πλάκες – φύλλα από αργίλιο | 443,4 | 639,0 | 1.841,0 | — | — |
| Αντλίες για υγρά | 422,5 | 512,5 | 1.664,7 | — | — |
| Ιατρικά όργανα – συσκευές | 3.137,7 | 4.135,1 | 12.780,4 | — | — |
| Επίσωτρα και αεροθάλαμοι | 3.073,2 | 3.637,0 | 11.486,7 | — | — |
| Φύλλα επικολλητά | 125,2 | 185,9 | 502,9 | — | — |
| Νήματα από συνθετικές ίνες | 383,0 | 780,2 | 1.998,7 | — | — |
| Υφάσματα από συνθετικές ίνες | 4.153,8 | 3.087,7 | 11.747,0 | — | — |
| Νήματα από έριο | — | — | 0,7 | — | — |
| Υφάσματα αμιγή ή σύμμικτα | 31,3 | 84,9 | 137,5 | — | — |
| Υφάσματα βαμβακερά, αμιγή κλπ. ... | 814,6 | 1.031,8 | 3.493,2 | — | — |
| Υφάσματα από τεχνητές ίνες | 1.872,4 | 1.622,3 | 6.176,4 | — | — |
| Βελούδα | 125,7 | 104,0 | 332,5 | — | — |
| Επιτραπέζια σκεύη πορσελάνης | 810,3 | 1.000,3 | 3.171,0 | — | — |
| Ράβδοι σιδήρου ή χάλυβα | 800,4 | 1.114,6 | 4.237,3 | — | — |
| Χοντρόσυρμα σιδήρου ή χάλυβα | 30,0 | — | 81,4 | — | — |
| Φύλλα – λαμαρίνες σιδήρου | 5.412,3 | 7.309,4 | 19.920,2 | — | — |
| Σύρματα σιδήρου ή χάλυβα | 961,7 | 624,4 | 3.207,1 | — | — |
| Εξαρτήματα σωληνώσεων | 413,6 | 340,6 | 1.359,2 | — | — |
| Θερμάστρες κλπ. μη ηλεκτρικές | 150,7 | 218,5 | 459,3 | — | — |
| Χαλκός ακατέργαστος | 11.755,4 | 17.904,6 | 46.287,0 | — | — |
| 7. Μηχανήματα και μεταφορικά μέσα .. | 33.194,9 | 41.878,5 | 136.074,6 | — | — |
| Κινητήρες εσωτερικής καύσεως | 1.592,0 | 1.845,6 | 6.980,4 | — | — |
| Ηλεκτρικά ψυγεία μέχρι 250 χγρ. ... | 1.974,5 | 2.112,5 | 7.329,8 | — | — |
| Ηλεκτρικά πλυντήρια οικιακής χρήσεως | 25,7 | 154,2 | 316,0 | — | — |
| Ραπτομηχανές | 393,2 | 340,5 | 1.267,7 | — | — |
| Ηλεκτρικές στήλες | 526,9 | 488,0 | 1.858,5 | — | — |
| Ηλεκτρικοί κλίβανοι και μαγειρεία .. | 151,2 | 386,2 | 1.072,1 | — | — |
| Ασύρματα τηλέφωνα κλπ. | 2.535,9 | 2.785,2 | 9.633,1 | — | — |
| Ραδιόφωνα | 183,8 | 106,3 | 553,6 | — | — |
| Δέκτες τηλεοράσεως | 340,7 | 1.003,9 | 2.325,5 | — | — |
| Συσκευές εγγραφής ήχου | 368,7 | 512,7 | 1.629,4 | — | — |
| Γεωργικοί ελκυστήρες | 517,4 | 604,2 | 2.651,7 | — | — |
| Αυτοκίνητα οχήματα επιβατηγά | 15.168,1 | 22.759,5 | 66.757,3 | — | — |
| Αυτοκίνητα οχήματα φορτηγά | 2.996,7 | 3.245,0 | 11.611,0 | — | — |
| Βάσεις αυτοκινήτων | — | — | 1,6 | — | — |
| Μέρη και εξαρτήματα αυτοκινήτων .. | 3.967,0 | 3.558,6 | 14.154,1 | — | — |
| Αυτοκίνητα ποδήλατα | 2.453,2 | 1.976,0 | 7.932,8 | — | — |
| 8. Διάφορα βιομηχανικά είδη | 3.368,4 | 4.882,7 | 13.777,1 | — | — |
| Είδη υγιεινής | 144,5 | 251,7 | 599,3 | — | — |
| Ρολόγια τσέπης και χεριού | 2.684,3 | 4.278,2 | 11.652,4 | — | — |
| Στυλογράφοι, μαρκαδόροι κλπ. | 539,6 | 352,9 | 1.525,5 | — | — |
| Β' Λοιπά αγαθά | 184.175,4 | 233.792,0 | 750.062,1 | — | — |

(1) Δεν περιλαμβάνεται η αξία και οι εισπραχθέντες δασμοί και φόροι των προϊόντων διυλιστηρίων πετρελαίου που διατέθηκαν στο εμπόριο, για τα οποία βλέπε πίνακα Π: 12.

(2) Βλέπε υποσημείωση (1) του πίνακα Π: 4.

**II: 5. Import duties, taxes and taxed value of certain
imported commodities subject to taxation (1).**

Fiscal year 1995 (continued)

In million drachmae

| — Import duties(2) | Λοιποί φόροι — Other taxes | | | Commodities |
|------------------------------|----------------------------|---------------------------|------------------------------|---|
| Σύνολο έτους Year's total | Γ' Τρίμηνο 3rd Quarter | Δ' Τρίμηνο 4th Quarter | Σύνολο έτους Year's total | |
| 975,8 | 6.189,5 | 6.034,6 | 23.046,7 | 6. Industrial products |
| 77,4 | 1.129,7 | 1.274,0 | 4.306,7 | Paper in rolls and sheets |
| 288,1 | 1.036,1 | 505,3 | 2.711,5 | Shoes |
| 0,4 | 31,9 | 33,3 | 110,4 | Wall and floor tiles |
| 1,7 | 68,8 | 109,3 | 313,8 | Plates and slabs of aluminium |
| 5,8 | 78,7 | 86,8 | 300,9 | Pumps for liquids |
| 59,0 | 474,4 | 577,5 | 1.818,4 | Medical instruments and apparatus |
| 41,9 | 466,4 | 537,0 | 1.855,9 | Tyres and inner tubes |
| 4,4 | 16,9 | 24,3 | 75,9 | Plywood |
| 20,7 | 42,9 | 91,2 | 281,9 | Yarns of synthetic fibres |
| 233,9 | 808,9 | 607,2 | 2.301,7 | Fabrics of synthetic fibres |
| — | — | — | 0,1 | Woollen yarns |
| 0,1 | 5,8 | 13,5 | 22,3 | Fabrics, pure or mixed |
| 49,8 | 142,6 | 181,8 | 625,3 | Cotton fabrics, pure etc. |
| 101,5 | 358,4 | 312,1 | 1.189,4 | Fabrics of artificial fabrics |
| 0,7 | 24,0 | 19,9 | 63,7 | Velvets |
| 7,6 | 131,8 | 162,6 | 540,9 | Porcelain articles for the table |
| 2,1 | 76,0 | 118,1 | 566,3 | Iron or steel bars |
| 0,1 | 5,5 | — | 14,9 | Iron or steel wires |
| 68,9 | 707,2 | 955,1 | 2.960,4 | Iron or steel sheets |
| 4,3 | 45,7 | 53,0 | 298,4 | Iron or steel wire, not covered |
| 6,6 | 68,3 | 58,9 | 239,3 | Pipe accessories |
| 0,8 | 27,2 | 38,4 | 82,0 | Stoves etc, non electric |
| — | 442,0 | 275,6 | 2.366,8 | Copper, unprocessed |
| 1.482,7 | 2.482,2 | 2.592,5 | 14.181,0 | 7. Machinery and transport equipment |
| 51,3 | 279,4 | 309,9 | 1.218,4 | Internal combustion motors |
| 18,1 | 355,4 | 378,6 | 1.306,0 | Refrigerators, up to 250 kg |
| — | 4,7 | 27,7 | 57,1 | Electric washing machines of domestic use |
| 9,5 | 40,4 | 56,4 | 198,0 | Sewing machines |
| 10,6 | 97,8 | 90,5 | 342,4 | Electric batteries |
| 0,5 | 19,8 | 56,7 | 170,5 | Ovens and cooking apparatuses |
| 50,1 | 480,5 | 532,3 | 1.817,7 | Wireless phones |
| 11,1 | 37,8 | 21,6 | 113,1 | Radio sets |
| 16,4 | 51,7 | 161,8 | 391,3 | Television sets |
| 14,0 | 70,7 | 97,9 | 310,5 | Sound recorders |
| 11,5 | 91,9 | 107,7 | 470,4 | Agricultural tractors |
| 901,1 | 2,4 | 2,6 | 3.660,2 | Passenger motor cars |
| 189,7 | 30,2 | 7,9 | 716,3 | Trucks |
| — | — | — | 0,3 | Motor cars' chassis |
| 131,2 | 703,6 | 626,3 | 2.533,3 | Parts and accessories of motor vehicles |
| 67,6 | 215,9 | 114,7 | 875,6 | Motorbikes |
| 72,6 | 619,1 | 890,7 | 2.534,8 | 8. Miscellaneous industrial goods |
| 0,1 | 22,0 | 35,9 | 94,6 | Sanitation articles |
| 62,6 | 495,0 | 787,6 | 2.150,7 | Wrist and pocket watches |
| 9,9 | 102,2 | 67,2 | 289,6 | Pens, etc. |
| 3.222,9 | 22.009,4 | 25.345,6 | 92.396,9 | B. Others |

(1) Not including value, duties and taxes collected from sales of products of the oil refineries (see table II: 12).

(2) See footnote (1) of table II: 4.

**Π: 6. Δασμολογηθείσα αξία, δασμοί και λοιποί ειδικοί φόροι επί εισαχθέντων αγαθών,
κατά κατηγορίες της Αναθεωρημένης Τυποποιημένης Ταξινόμησης του Διεθνούς Εμπορίου (ΤΤΔΕ).
Οικονομικό έτος 1995**

Σε εκατομμύρια δραχμές

| Κατηγορίες ΤΤΔΕ | Αξία δασμολογηθείσα Taxed value | | | Δασμοί (1) Import duties | | | Φόρος προστιθέμενης αξίας | |
|--|---------------------------------------|---------------------------|------------------------------|--------------------------------|---------------------------|------------------------------|------------------------------|---------------------------|
| | Γ' Τρίμηνο 3rd Quarter | Δ' Τρίμηνο 4th Quarter | Σύνολο έτους Year's total | Γ' Τρίμηνο 3rd Quarter | Δ' Τρίμηνο 4th Quarter | Σύνολο έτους Year's total | Γ' Τρίμηνο 3rd Quarter | Δ' Τρίμηνο 4th Quarter |
| Σύνολο | 331.840,3 | 414.518,8 | 1.308.447,6 | — | — | 6.450,9 | 37.195,8 | 40.473,9 |
| 0 Τρόφιμα και ζώα ζώντα | 29.270,7 | 34.130,6 | 116.140,7 | — | — | 890,9 | 1.758,8 | 1.977,2 |
| 1 Ποτά και καπνός | 3.408,0 | 1.809,8 | 10.269,0 | — | — | 221,3 | 174,1 | 112,3 |
| 2 Πρώτες ύλες μη βρώσιμες, εκτός από καύσιμα | 30.874,2 | 33.829,1 | 117.219,0 | — | — | 21,1 | 3.341,4 | 3.522,8 |
| 3 Ορυκτά καύσιμα, λιπαντικά κλπ. | 28.760,9 | 57.157,4 | 127.363,0 | — | — | 8,7 | 444,3 | 869,2 |
| 4 Έλαια και λίπη ζωικής ή φυτικής προε- λεύσεως | 1.576,5 | 1.987,4 | 6.120,4 | — | — | 132,4 | 81,5 | 123,8 |
| 5 Χημικά προϊόντα | 37.758,7 | 46.031,4 | 161.613,7 | — | — | 579,7 | 5.015,4 | 5.328,3 |
| 6 Βιομηχανικά είδη ταξινομημένα κυρίως κατά πρώτη ύλη | 76.174,1 | 98.019,9 | 293.938,5 | — | — | 1.287,8 | 9.435,3 | 10.495,7 |
| 7 Μηχανήματα και υλικό μεταφορών | 80.207,1 | 87.253,5 | 310.631,1 | — | — | 2.245,7 | 9.738,0 | 9.572,3 |
| 8 Διάφορα βιομηχανικά είδη | 43.810,1 | 54.299,7 | 165.110,8 | — | — | 1.063,3 | 7.206,9 | 8.472,5 |
| 9 Είδη και συναλλαγές μη ταξινομημένα κατά κατηγορίες | — | — | 41,3 | — | — | — | — | — |

Εκατοστιαία κατανομή

| | | | | | | | | |
|--|--------------|--------------|--------------|---|---|--------------|--------------|--------------|
| Σύνολο | 100,0 | 100,0 | 100,0 | — | — | 100,0 | 100,0 | 100,0 |
| 0 Τρόφιμα και ζώα ζώντα | 8,8 | 8,2 | 8,9 | — | — | 13,8 | 4,7 | 4,9 |
| 1 Ποτά και καπνός | 1,0 | 0,4 | 0,8 | — | — | 3,4 | 0,5 | 0,3 |
| 2 Πρώτες ύλες μη βρώσιμες, εκτός από καύσιμα | 9,3 | 8,2 | 9,0 | — | — | 0,3 | 9,0 | 8,7 |
| 3 Ορυκτά καύσιμα, λιπαντικά κλπ. | 8,7 | 13,8 | 9,7 | — | — | 0,1 | 1,2 | 2,1 |
| 4 Έλαια και λίπη ζωικής ή φυτικής προε- λεύσεως | 0,5 | 0,5 | 0,5 | — | — | 2,1 | 0,2 | 0,3 |
| 5 Χημικά προϊόντα | 11,4 | 11,1 | 12,4 | — | — | 9,0 | 13,5 | 13,2 |
| 6 Βιομηχανικά είδη ταξινομημένα κυρίως κατά πρώτη ύλη | 23,0 | 23,6 | 22,5 | — | — | 20,0 | 25,4 | 25,9 |
| 7 Μηχανήματα και υλικό μεταφορών | 24,2 | 21,0 | 23,7 | — | — | 34,8 | 26,2 | 23,7 |
| 8 Διάφορα βιομηχανικά είδη | 13,2 | 13,1 | 12,6 | — | — | 16,5 | 19,4 | 20,9 |
| 9 Είδη και συναλλαγές μη ταξινομημένα κατά κατηγορίες | — | — | — | — | — | — | — | — |

(1) Βλέπε υποσημείωση (1) του πίνακα Π: 4.

(2) Δεν περιλαμβάνονται οι διάφοροι υπέρ τρίτων φόροι και εισφορές. Επίσης, δεν περιλαμβάνονται οι εισπραχθέντες δασμοί και φόροι των προϊόντων διυλιστηρίων πετρελαίου που διατέθηκαν στο εμπόριο (βλέπε πίνακα Π:12), καθώς και ο φόρος καταναλώσεως ζάχαρης εγχώριας παραγωγής.



**II: 6. Taxed value, import duties and other special taxes on imported goods,
by commodity categories of the revised Standard International Trade Classification (SITC).
Fiscal year 1995**

In million drachmae


| — Value added tax | Φόρος καταναλώσεως και ρυθμιστικός Regulatory and consumption tax | | | Σύνολο δασμών και φόρων (2) Total import duties and taxes | | | SITC commodity categories | |
|-------------------|--|---------------------------|---------------------------|---|---------------------------|---------------------------|---|---|
| | Σύνολο έτους Year's total | Γ' Τρίμηνο 3rd Quarter | Δ' Τρίμηνο 4th Quarter | Σύνολο έτους Year's total | Γ' Τρίμηνο 3rd Quarter | Δ' Τρίμηνο 4th Quarter | | |
| 154.937,0 | — | — | 564,6 | 37.195,8 | 40.473,9 | 161.952,5 | Total | |
| 7.935,1 | — | — | 150,8 | 1.758,8 | 1.977,2 | 8.976,8 | Food and live animals | 0 |
| 628,3 | — | — | 106,0 | 174,1 | 112,3 | 955,6 | Beverages and tobacco | 1 |
| 13.880,4 | — | — | — | 3.341,4 | 3.522,8 | 13.901,5 | Crude materials inedible, except fuels | 2 |
| 3.321,0 | — | — | 231,5 | 444,3 | 869,2 | 3.561,2 | Mineral fuels, lubricants, etc. | 3 |
| 489,7 | — | — | — | 81,5 | 123,8 | 622,1 | Animal and vegetable oils and fats | 4 |
| 21.104,2 | — | — | 8,4 | 5.015,4 | 5.328,3 | 21.692,3 | Chemicals | 5 |
| 38.031,1 | — | — | — | 9.435,3 | 10.495,7 | 39.318,9 | Manufactured goods classified chiefly by material | 6 |
| 42.433,7 | — | — | 67,8 | 9.738,0 | 9.572,3 | 44.747,2 | Machinery and transport equipment | 7 |
| 27.106,2 | — | — | — | 7.206,9 | 8.472,5 | 28.169,5 | Miscellaneous manufactured articles | 8 |
| 7,4 | — | — | — | — | — | 7,4 | Commodities and transactions not classified according to kind | 9 |

— Percent distribution

| 100,0 | — | — | 100,0 | 100,0 | 100,0 | 100,0 | Total | |
|--------------|---|---|--------------|--------------|--------------|--------------|---|---|
| 5,1 | — | — | 26,7 | 4,7 | 4,9 | 5,5 | Food and live animals | 0 |
| 0,4 | — | — | 18,8 | 0,5 | 0,3 | 0,6 | Beverages and tobacco | 1 |
| 9,0 | — | — | — | 9,0 | 8,7 | 8,6 | Crude materials inedible, except fuels | 2 |
| 2,1 | — | — | 41,0 | 1,2 | 2,1 | 2,2 | Mineral fuels, lubricants, etc. | 3 |
| 0,3 | — | — | — | 0,2 | 0,3 | 0,4 | Animal and vegetable oils and fats | 4 |
| 13,6 | — | — | 1,5 | 13,5 | 13,2 | 13,4 | Chemicals | 5 |
| 24,5 | — | — | — | 25,4 | 25,9 | 24,3 | Manufactured goods classified chiefly by material | 6 |
| 27,4 | — | — | 12,0 | 26,2 | 23,7 | 27,6 | Machinery and transport equipment | 7 |
| 17,5 | — | — | — | 19,4 | 20,9 | 17,4 | Miscellaneous manufactured articles | 8 |
| — | — | — | — | — | — | — | Commodities and transactions not classified according to kind | 9 |

(1) See footnote (1) of table II: 4.

(2) Not including contributions and other taxes in favour of third parties. Excluding also import duties and taxes collected from the sale of products of the oil refineries (see table II: 12), and consumption tax on sugar of local production.



Π: 7. Δασμοί και λοιποί ειδικοί φόροι⁽¹⁾, εισπραχθέντες υπό των Τελωνείων, επί εισαχθέντων αγαθών, κατά τα τμήματα του Τελωνειακού Δασμολογίου Εισαγωγής, Οικονομικό έτος 1995

Σε εκατομμύρια δραχμές

| | Τμήματα Τελωνειακού Δασμολογίου Εισαγωγής | | | | | | | | | | |
|---|---|---------|---------|-------|---------|---------|----------|----------|---------|---------|---------|
| | Σύνολο Total | I | II | III | IV | V | VI | VII | VIII | IX | X |
| Δασμοί (2) | | | | | | | | | | | |
| Ιούλιος | — | — | — | — | — | — | — | — | — | — | — |
| Αύγουστος | — | — | — | — | — | — | — | — | — | — | — |
| Σεπτέμβριος | — | — | — | — | — | — | — | — | — | — | — |
| Οκτώβριος | — | — | — | — | — | — | — | — | — | — | — |
| Νοέμβριος | — | — | — | — | — | — | — | — | — | — | — |
| Δεκέμβριος | — | — | — | — | — | — | — | — | — | — | — |
| Ιαν.-Δεκέμβριος | 9.956,2 | 310,4 | 802,3 | 155,5 | 582,6 | 13,9 | 627,5 | 324,8 | 57,5 | 45,2 | 108,7 |
| Φόρος προστιθέμενης αξίας (ΦΠΑ) | | | | | | | | | | | |
| Ιούλιος | 12.672,3 | 212,8 | 152,5 | 33,8 | 320,3 | 217,8 | 1.212,9 | 1.033,8 | 162,1 | 393,3 | 1.015,4 |
| Αύγουστος | 11.275,2 | 227,6 | 344,1 | 20,9 | 261,7 | 352,7 | 863,6 | 905,3 | 142,8 | 302,4 | 746,7 |
| Σεπτέμβριος | 13.248,2 | 157,4 | 187,5 | 37,3 | 188,5 | 297,0 | 1.253,2 | 1.006,5 | 185,1 | 480,5 | 751,8 |
| Οκτώβριος | 14.122,1 | 213,1 | 336,7 | 57,4 | 213,5 | 447,3 | 1.357,8 | 981,5 | 258,3 | 457,9 | 843,6 |
| Νοέμβριος | 14.029,8 | 233,4 | 320,7 | 39,2 | 213,0 | 450,5 | 1.397,8 | 883,3 | 260,2 | 396,2 | 995,9 |
| Δεκέμβριος | 12.322,1 | 227,1 | 360,9 | 31,0 | 251,5 | 417,3 | 1.422,4 | 768,1 | 232,2 | 424,3 | 610,0 |
| Ιαν.-Δεκέμβριος | 154.937,0 | 2.749,1 | 4.583,7 | 510,3 | 2.652,9 | 4.984,2 | 15.596,2 | 10.697,7 | 2.038,8 | 5.039,5 | 8.850,3 |
| Φόροι καταναλώσεως και ρυθμιστικός (2) | | | | | | | | | | | |
| Ιούλιος | — | — | — | — | — | — | — | — | — | — | — |
| Αύγουστος | — | — | — | — | — | — | — | — | — | — | — |
| Σεπτέμβριος | — | — | — | — | — | — | — | — | — | — | — |
| Οκτώβριος | — | — | — | — | — | — | — | — | — | — | — |
| Νοέμβριος | — | — | — | — | — | — | — | — | — | — | — |
| Δεκέμβριος | — | — | — | — | — | — | — | — | — | — | — |
| Ιαν.-Δεκέμβριος | 834,3 | 8,0 | 269,1 | — | 126,6 | 232,7 | 14,4 | — | — | — | — |

(1) Βλέπε υποσημείωση (1) του πίνακα Π: 6.

(2) Τα διαθέσιμα στοιχεία για δασμούς και φόρο ρυθμιστικό αφορούν το α' τετράμηνο 1995.

Π: 8. Δασμοί και αξία εισαχθέντων αγαθών, κατά τα τμήματα του Τελωνειακού Δασμολογίου Εισαγωγής, Οικονομικό έτος 1995

Σε εκατομμύρια δραχμές

| | Τμήματα Τελωνειακού Δασμολογίου Εισαγωγής | | | | | | | | | | |
|------------------------------------|---|----------|----------|---------|----------|-----------|-----------|----------|----------|----------|----------|
| | Σύνολο Total | I | II | III | IV | V | VI | VII | VIII | IX | X |
| Δασμοί και λοιποί φόροι (1) | | | | | | | | | | | |
| Γ' Τρίμηνο | 37.195,8 | 597,8 | 684,1 | 91,9 | 770,5 | 867,4 | 3.329,7 | 2.945,5 | 489,9 | 1.176,1 | 2.513,9 |
| Δ' Τρίμηνο | 40.473,9 | 673,6 | 1.018,4 | 127,5 | 678,0 | 1.315,1 | 4.178,0 | 2.632,9 | 750,8 | 1.278,5 | 2.449,5 |
| Σύνολο έτους | 165.727,5 | 3.067,5 | 5.655,1 | 665,8 | 3.362,1 | 5.230,8 | 16.238,1 | 11.022,5 | 2.096,3 | 5.084,7 | 8.959,0 |
| Αξία εισαγωγών | | | | | | | | | | | |
| α) Ολική | | | | | | | | | | | |
| Γ' Τρίμηνο | 463.140,6 | 9.832,4 | 19.330,4 | 2.719,3 | 13.270,5 | 82.191,8 | 27.988,4 | 19.805,5 | 3.588,9 | 11.384,4 | 17.498,2 |
| Δ' Τρίμηνο | 555.031,0 | 11.203,5 | 26.302,8 | 3.210,5 | 12.264,2 | 133.617,8 | 40.200,0 | 18.588,6 | 5.550,4 | 14.085,1 | 16.633,9 |
| Σύνολο έτους | 1.765.197,9 | 40.635,6 | 82.794,0 | 8.696,8 | 42.451,2 | 362.890,9 | 131.161,2 | 68.319,0 | 14.565,9 | 43.844,0 | 57.394,8 |
| β) Δασμολογηθείσα | | | | | | | | | | | |
| Γ' Τρίμηνο | 331.840,3 | 9.218,8 | 16.666,8 | 1.638,2 | 12.639,2 | 31.372,8 | 27.131,4 | 18.539,1 | 3.393,8 | 10.799,7 | 16.603,5 |
| Δ' Τρίμηνο | 414.518,8 | 10.019,7 | 23.027,4 | 2.007,9 | 11.662,2 | 60.092,9 | 38.106,1 | 17.344,1 | 5.363,7 | 12.604,7 | 15.678,4 |
| Σύνολο έτους | 1.308.447,6 | 38.431,6 | 75.954,7 | 6.240,1 | 40.529,1 | 137.449,9 | 127.584,7 | 65.048,2 | 14.087,6 | 41.344,5 | 54.688,1 |

(1) Βλέπε υποσημείωση (1) του πίνακα Π: 4.

**Import duties and other special taxes⁽¹⁾ on imported goods, collected at Custom - houses.
Classification according to the Greek Customs Tariff. Fiscal year 1995**

In million drachmae

| — Sections of Greek Customs Tariff | | | | | | | | | | | |
|------------------------------------|---------|---------|-------|----------|----------|----------|---------|-------|---------|------|---|
| XI | XII | XIII | XIV | XV | XVI | XVII | XVIII | XIX | XX | XXI | |
| — | | | | | | | | | | | Import duties (2) |
| — | | | | | | | | | | | July |
| — | | | | | | | | | | | August |
| — | | | | | | | | | | | September |
| — | | | | | | | | | | | October |
| — | | | | | | | | | | | November |
| — | | | | | | | | | | | December |
| 1.514,2 | 449,0 | 76,7 | 10,3 | 392,6 | 1.465,7 | 2.392,3 | 406,0 | 5,9 | 215,0 | 0,2 | Jan.–December |
| — | | | | | | | | | | | Value added tax (VAT) |
| 1.014,1 | 288,4 | 332,0 | 44,1 | 1.402,9 | 2.963,5 | 696,6 | 720,9 | 4,3 | 449,5 | 1,5 | July |
| 1.244,9 | 404,1 | 315,1 | 33,2 | 986,2 | 2.398,3 | 571,5 | 585,4 | 15,0 | 552,3 | 1,5 | August |
| 1.726,2 | 519,5 | 375,5 | 48,2 | 1.410,8 | 2.637,0 | 496,4 | 812,6 | 9,8 | 666,6 | 0,9 | September |
| 1.653,0 | 267,3 | 319,7 | 55,9 | 1.633,5 | 2.769,3 | 467,3 | 977,6 | 16,7 | 793,8 | 0,9 | October |
| 1.391,3 | 177,3 | 346,3 | 53,7 | 1.545,0 | 3.035,3 | 444,1 | 921,8 | 15,0 | 908,6 | 1,1 | November |
| 1.240,5 | 222,1 | 432,7 | 55,3 | 1.290,4 | 2.552,9 | 346,4 | 873,7 | 28,1 | 533,6 | 1,6 | December |
| 14.385,1 | 3.382,2 | 3.988,4 | 586,8 | 16.940,9 | 32.052,7 | 10.655,4 | 8.669,5 | 132,4 | 6.418,8 | 22,3 | Jan.–December |
| — | | | | | | | | | | | Consumption and regula- tory tax (2) |
| — | | | | | | | | | | | July |
| — | | | | | | | | | | | August |
| — | | | | | | | | | | | September |
| — | | | | | | | | | | | October |
| — | | | | | | | | | | | November |
| — | | | | | | | | | | | December |
| — | | | | | | | | | | | Jan.–December |

(1) See footnote (1) of table II: 6.

(2) The available data on duties and regulatory tax refer to the first four months of 1995.

**Import duties and value of imported goods, according to the Greek Customs Tariff.
Fiscal year 1995**

In million drachmae

| — Sections of Greek Customs Tariff | | | | | | | | | | | |
|------------------------------------|----------|----------|---------|-----------|-----------|-----------|----------|---------|----------|-------|--|
| XI | XII | XIII | XIV | XV | XVI | XVII | XVIII | XIX | XX | XXI | |
| 3.985,2 | 1.212,0 | 1.022,6 | 125,4 | 3.799,9 | 7.998,8 | 1.764,5 | 2.118,9 | 29,1 | 1.668,4 | 4,0 | Import duties and other taxes (1) |
| 4.284,8 | 666,8 | 1.098,7 | 164,9 | 4.468,8 | 8.357,6 | 1.257,8 | 2.773,1 | 59,7 | 2.236,0 | 3,8 | 3rd Quarter |
| 15.899,3 | 3.831,2 | 4.065,1 | 597,1 | 17.333,5 | 33.518,4 | 13.231,2 | 9.075,5 | 138,3 | 6.633,8 | 22,5 | 4th Quarter |
| — | | | | | | | | | | | Year's total |
| — | | | | | | | | | | | Value of imports |
| — | | | | | | | | | | | a) Total |
| 28.318,4 | 6.856,9 | 7.231,4 | 730,1 | 61.500,9 | 56.455,7 | 70.833,1 | 12.388,0 | 506,8 | 10.635,8 | 73,5 | 3rd Quarter |
| 32.451,3 | 5.485,0 | 8.612,0 | 967,2 | 87.769,3 | 58.984,2 | 47.274,0 | 16.334,3 | 1.060,2 | 14.297,9 | 138,8 | 4th Quarter |
| 98.291,2 | 20.332,2 | 26.758,5 | 3.403,0 | 233.192,3 | 213.993,9 | 222.992,9 | 50.912,2 | 2.312,0 | 39.838,6 | 417,5 | Year's total |
| — | | | | | | | | | | | b) Taxed |
| 25.808,4 | 6.542,0 | 6.844,0 | 705,9 | 40.920,4 | 50.166,2 | 30.386,4 | 12.162,8 | 361,2 | 9.877,7 | 61,8 | 3rd Quarter |
| 29.079,7 | 4.582,3 | 8.184,8 | 957,0 | 57.882,3 | 51.511,3 | 36.138,5 | 16.103,1 | 755,7 | 13.323,9 | 93,0 | 4th Quarter |
| 91.283,0 | 18.969,5 | 25.733,2 | 3.311,9 | 165.441,1 | 191.228,6 | 121.367,0 | 50.171,0 | 1.650,6 | 37.582,6 | 350,4 | Year's total |

(1) See footnote (1) of table II: 4.

Π: 9. Δασμοί και λοιποί ειδικοί φόροι ⁽¹⁾, εισπραχθέντες, επί δασμολογηθέντων αγαθών, κατά χώρα προελεύσεως αυτών.
Οικονομικό έτος 1995

Σε εκατομμύρια δραχμές

| Χώρα προελεύσεως | Δασμοί ⁽²⁾ — Import duties ⁽²⁾ | | | | | | |
|--|--|---------------------|--------------------------|----------------------|-----------------------|------------------------|----------------------------|
| | Ιούλιος July | Αύγουστος August | Σεπτέμβριος September | Οκτώβριος October | Νοέμβριος November | Δεκέμβριος December | Ιαν. – Δεκ. Jan. – Dec. |
| Γενικό σύνολο | — | — | — | — | — | — | 9.956,2 |
| ΕΥΡΩΠΗ | — | — | — | — | — | — | 1.275,8 |
| <i>Χώρες ΕΕΕΣ ⁽⁴⁾</i> | — | — | — | — | — | — | 41,7 |
| Ελβετία | — | — | — | — | — | — | 26,4 |
| Ισλανδία | — | — | — | — | — | — | 8,0 |
| Νορβηγία | — | — | — | — | — | — | 7,3 |
| <i>Ανάτολική Ευρώπη</i> | — | — | — | — | — | — | 1.201,2 |
| Αλβανία | — | — | — | — | — | — | 45,0 |
| Βουλγαρία | — | — | — | — | — | — | 253,2 |
| Ουκρανία | — | — | — | — | — | — | 160,0 |
| Ρωσία | — | — | — | — | — | — | 452,6 |
| Ουγγαρία | — | — | — | — | — | — | 53,2 |
| Πολωνία | — | — | — | — | — | — | 34,2 |
| Ρουμανία | — | — | — | — | — | — | 103,1 |
| Δημοκρατία της Τσεχίας | — | — | — | — | — | — | 62,8 |
| Σλοβακία | — | — | — | — | — | — | 12,5 |
| Λοιπές Δημοκρατίες της πρώην ΕΣΣΔ | — | — | — | — | — | — | 24,3 |
| <i>Λοιπή Ευρώπη</i> | — | — | — | — | — | — | 32,9 |
| ΑΣΙΑ | — | — | — | — | — | — | 5.961,9 |
| Ιαπωνία | — | — | — | — | — | — | 2.529,1 |
| Ισραήλ | — | — | — | — | — | — | 6,1 |
| Λοιπή Ασία | — | — | — | — | — | — | 3.426,7 |
| ΑΦΡΙΚΗ | — | — | — | — | — | — | 330,6 |
| ΩΚΕΑΝΙΑ (Αυστραλία κλπ.) | — | — | — | — | — | — | 29,5 |
| ΑΜΕΡΙΚΗ | — | — | — | — | — | — | 2.358,4 |
| Βραζιλία | — | — | — | — | — | — | 288,0 |
| Ηνωμ. Πολιτείες | — | — | — | — | — | — | 1.578,1 |
| Λοιπές χώρες | — | — | — | — | — | — | 492,3 |
| ΔΙΑΦΟΡΕΣ (ακαθόριστες χώρες κλπ.) | — | — | — | — | — | — | — |

(1) Δεν περιλαμβάνονται οι δασμοί και λοιποί φόροι των προϊόντων διυλιστηρίων πετρελαίου που διατέθηκαν στο εμπόριο (βλέπε πίνακα Π: 12), καθώς και ο φόρος καταναλώσεως επί της ζάχαρης εγχώριας παραγωγής.

(2) Βλέπε υποσημείωση (2) του πίνακα Π: 7.

(3) Δεν περιλαμβάνονται οι διάφοροι υπέρ τρίτων φόροι και εισφορές.

(4) Χώρες της Ευρωπαϊκής Ένωσης Ελεύθερων Συναλλαγών.



**Import duties and other special taxes ⁽¹⁾, collected, by country of origin of imported goods.
Fiscal year 1995**

In million drachmae

| Λοιποί φόροι κατά την εισαγωγή ⁽³⁾ —Other import taxes ⁽³⁾ | | | | | | | Country of origin |
|--|---------------------|--------------------------|----------------------|-----------------------|------------------------|----------------------------|--|
| Ιούλιος July | Αύγουστος August | Σεπτέμβριος September | Οκτώβριος October | Νοέμβριος November | Δεκέμβριος December | Ιαν. – Δεκ. Jan. – Dec. | |
| 12.672,3 | 11.275,2 | 13.248,2 | 14.122,1 | 14.029,8 | 12.322,1 | 155.771,2 | Grand total |
| 3.834,2 | 3.343,3 | 4.204,3 | 4.829,0 | 4.448,9 | 4.287,0 | 51.894,1 | EUROPE |
| <i>1.185,9</i> | <i>836,7</i> | <i>1.318,9</i> | <i>1.500,4</i> | <i>1.251,7</i> | <i>1.228,4</i> | <i>14.056,4</i> | <i>EFTA Countries ⁽⁴⁾</i> |
| 1.027,6 | 701,4 | 1.106,0 | 1.273,7 | 1.044,6 | 1.058,4 | 12.090,6 | Switzerland |
| 9,9 | 14,9 | 9,1 | 14,4 | 20,2 | 23,4 | 170,3 | Island |
| 148,4 | 120,4 | 203,8 | 212,3 | 186,9 | 146,6 | 1.795,5 | Norway |
| <i>2.124,3</i> | <i>1.959,2</i> | <i>2.299,6</i> | <i>2.641,3</i> | <i>2.319,2</i> | <i>2.128,2</i> | <i>30.337,8</i> | <i>Eastern Europe</i> |
| 20,8 | 30,1 | 28,9 | 35,3 | 28,1 | 24,1 | 294,5 | Albania |
| 813,3 | 506,4 | 786,5 | 676,1 | 638,6 | 520,1 | 9.391,9 | Bulgaria |
| 135,7 | 150,3 | 171,5 | 61,3 | 62,3 | 17,7 | 1.596,8 | Ukraine |
| 350,0 | 656,5 | 368,8 | 773,5 | 710,2 | 561,3 | 7.335,9 | Russia |
| 139,5 | 98,3 | 124,8 | 140,3 | 113,4 | 128,1 | 1.669,9 | Hungary |
| 66,3 | 80,4 | 82,0 | 171,1 | 89,4 | 195,2 | 1.829,5 | Poland |
| 342,5 | 237,7 | 329,2 | 403,8 | 318,0 | 345,8 | 3.802,1 | Rumania |
| 161,1 | 127,6 | 193,1 | 219,2 | 229,2 | 249,1 | 2.718,0 | Czech Republic |
| 51,3 | 52,3 | 116,4 | 112,3 | 68,3 | 50,6 | 1.034,9 | Slovakia |
| 43,8 | 19,5 | 98,4 | 48,4 | 61,7 | 36,2 | 664,2 | Other countries of former USSR |
| <i>524,0</i> | <i>547,4</i> | <i>585,8</i> | <i>687,2</i> | <i>878,0</i> | <i>930,4</i> | <i>7.499,9</i> | <i>Other European Countries</i> |
| 5.686,7 | 5.216,5 | 6.189,6 | 5.723,5 | 5.753,3 | 4.918,6 | 66.176,8 | ASIA |
| 1.377,1 | 900,4 | 944,2 | 945,4 | 1.114,6 | 900,6 | 15.989,8 | Japan |
| 336,7 | 261,2 | 319,2 | 226,5 | 291,1 | 296,0 | 3.801,2 | Israel |
| 3.972,9 | 4.054,9 | 4.926,2 | 4.551,6 | 4.347,6 | 3.722,0 | 46.385,8 | Others |
| 559,1 | 551,7 | 438,8 | 662,2 | 741,7 | 843,4 | 8.090,4 | AFRICA |
| 112,5 | 58,8 | 44,1 | 76,3 | 54,6 | 53,5 | 770,9 | OCEANIA (Australia, etc.) |
| 2.479,8 | 2.104,9 | 2.371,4 | 2.831,2 | 3.031,3 | 2.219,6 | 28.836,8 | AMERICA |
| 303,8 | 197,6 | 130,6 | 119,3 | 180,8 | 99,6 | 1.975,0 | Brazil |
| 1.727,0 | 1.669,6 | 1.878,2 | 2.289,5 | 2.265,5 | 1.738,0 | 22.061,0 | USA |
| 449,0 | 237,7 | 362,6 | 422,4 | 585,0 | 382,0 | 4.800,8 | Others |
| — | — | — | — | — | — | 2,3 | MISCELLANEOUS (unspecified countries, etc.) |

(1) Not including the duties and other taxes collected from the sale of products of the Oil Refineries (see table II: 12), and consumption tax on sugar of local production.

(2) See footnote (2) of table II: 7.

(3) Not including contributions and other taxes in favour of third parties.

(4) European Free Trade Association Countries.

**Π: 10. Δασμοί και λοιποί ειδικοί φόροι ⁽¹⁾, μη εισπραχθέντες, επί δασμολογηθέντων αγαθών, κατά χώρα προελεύσεως αυτών.
Οικονομικό έτος 1995**

Σε εκατομμύρια δραχμές

| Χώρα προελεύσεως | Δασμοί ⁽²⁾ — Import duties ⁽²⁾ | | | | | | |
|--|--|---------------------|--------------------------|----------------------|-----------------------|------------------------|----------------------------|
| | Ιούλιος July | Αύγουστος August | Σεπτέμβριος September | Οκτώβριος October | Νοέμβριος November | Δεκέμβριος December | Ιαν. – Δεκ. Jan. – Dec. |
| Γενικό σύνολο | — | — | — | — | — | — | 174,1 |
| ΕΥΡΩΠΗ | — | — | — | — | — | — | 71,2 |
| <i>Χώρες ΕΕΕΣ ⁽⁴⁾</i> | — | — | — | — | — | — | 4,6 |
| Ελβετία | — | — | — | — | — | — | 2,8 |
| Ισλανδία | — | — | — | — | — | — | — |
| Νορβηγία | — | — | — | — | — | — | 1,8 |
| <i>Ανατολική Ευρώπη</i> | — | — | — | — | — | — | 66,3 |
| Αλβανία | — | — | — | — | — | — | 19,1 |
| Βουλγαρία | — | — | — | — | — | — | 2,1 |
| Ουκρανία | — | — | — | — | — | — | 4,4 |
| Ρωσία | — | — | — | — | — | — | 39,1 |
| Ουγγαρία | — | — | — | — | — | — | 0,8 |
| Πολωνία | — | — | — | — | — | — | — |
| Ρουμανία | — | — | — | — | — | — | 0,1 |
| Δημοκρατία της Τσεχίας | — | — | — | — | — | — | 0,1 |
| Σλοβακία | — | — | — | — | — | — | — |
| Λοιπές Δημοκρατίες της πρώην ΕΣΣΔ | — | — | — | — | — | — | 0,5 |
| <i>Λοιπή Ευρώπη</i> | — | — | — | — | — | — | 0,1 |
| ΑΣΙΑ | — | — | — | — | — | — | 32,6 |
| Ιαπωνία | — | — | — | — | — | — | 4,9 |
| Ισραήλ | — | — | — | — | — | — | 0,2 |
| Λοιπή Ασία | — | — | — | — | — | — | 27,5 |
| ΑΦΡΙΚΗ | — | — | — | — | — | — | 49,8 |
| ΩΚΕΑΝΙΑ (Αυστραλία κλπ.) | — | — | — | — | — | — | 0,5 |
| ΑΜΕΡΙΚΗ | — | — | — | — | — | — | 20,0 |
| Βραζιλία | — | — | — | — | — | — | 0,7 |
| Ηνωμ. Πολιτείες | — | — | — | — | — | — | 18,2 |
| Λοιπές χώρες | — | — | — | — | — | — | 1,1 |
| ΔΙΑΦΟΡΕΣ (ακαθόριστες χώρες κλπ.) | — | — | — | — | — | — | — |

(1) Βλέπε υποσημείωση (1) του πίνακα Π: 9.

(2) Βλέπε υποσημείωση (2) του πίνακα Π: 7.

(3) Βλέπε υποσημείωση (3) του πίνακα Π: 9.

(4) Βλέπε υποσημείωση (4) του πίνακα Π: 9.



Non-collected import duties and other special taxes ⁽¹⁾, on taxed goods, by country of origin.

Fiscal year 1995

In million drachmae

| Λοιποί φόροι κατά την εισαγωγή ⁽³⁾ —Other import taxes ⁽³⁾ | | | | | | | Country of origin |
|--|---------------------|--------------------------|----------------------|-----------------------|------------------------|----------------------------|--|
| Ιούλιος July | Αύγουστος August | Σεπτέμβριος September | Οκτώβριος October | Νοέμβριος November | Δεκέμβριος December | Ιαν. – Δεκ. Jan. – Dec. | |
| 1.319,7 | 1.101,2 | 1.270,5 | 1.015,3 | 1.043,7 | 898,1 | 15.586,1 | Grand total |
| 129,2 | 64,3 | 392,4 | 172,5 | 339,5 | 357,5 | 3.397,5 | EUROPE |
| 22,5 | 60,6 | 107,7 | 145,3 | 320,3 | 226,7 | 1.233,1 | <i>EFTA Countries ⁽⁴⁾</i> |
| 22,5 | 60,6 | 97,0 | 145,2 | 318,5 | 156,1 | 1.055,4 | Switzerland |
| — | — | 10,7 | — | 1,8 | 70,5 | 177,7 | Island |
| — | — | — | — | — | — | — | Norway |
| 106,4 | 2,9 | 284,4 | 24,8 | 18,7 | 130,5 | 2.106,5 | <i>Eastern Europe</i> |
| 0,2 | 0,1 | 0,1 | 0,1 | — | — | 3,2 | Albania |
| 0,8 | 0,6 | 7,8 | 1,0 | 1,8 | 4,2 | 31,6 | Bulgaria |
| 0,1 | — | — | 0,7 | — | 12,0 | 27,8 | Ukraine |
| 102,5 | 1,3 | 229,2 | 23,0 | 15,9 | 113,0 | 1.916,8 | Russia |
| — | — | — | — | 0,3 | 0,4 | 7,1 | Hungary |
| — | — | — | — | — | — | 40,5 | Poland |
| 0,2 | 0,1 | 47,2 | — | 0,6 | 0,2 | 50,3 | Rumania |
| 0,1 | — | — | — | 0,1 | 0,4 | 3,1 | Czech Republic |
| — | — | — | — | — | 0,1 | 0,2 | Slovakia |
| 2,5 | 0,8 | — | — | — | 0,2 | 26,0 | Other countries of former USSR |
| 0,4 | 0,7 | 0,3 | 2,4 | 0,5 | 0,3 | 57,7 | <i>Other European Countries</i> |
| 536,3 | 510,6 | 208,7 | 319,4 | 290,1 | 308,7 | 5.565,1 | ASIA |
| 201,3 | 204,2 | 1,4 | 0,6 | 181,0 | 201,4 | 1.274,5 | Japan |
| — | — | 0,5 | — | 1,8 | 100,0 | 105,0 | Israel |
| 335,0 | 306,4 | 206,8 | 318,8 | 107,3 | 7,3 | 4.185,6 | Others |
| 115,6 | 315,8 | 177,0 | 307,1 | 202,4 | 4,0 | 2.531,6 | AFRICA |
| 0,1 | 4,2 | 0,1 | 3,0 | 0,2 | 0,1 | 120,0 | OCEANIA (Australia, etc.) |
| 538,4 | 206,3 | 492,4 | 213,3 | 211,5 | 227,9 | 3.971,8 | AMERICA |
| 200,1 | 100,0 | 100,3 | — | 100,1 | 0,1 | 709,1 | Brazil |
| 324,1 | 102,4 | 290,9 | 112,4 | 111,0 | 225,9 | 2.572,0 | USA |
| 14,2 | 3,9 | 101,2 | 100,9 | 0,4 | 1,9 | 690,7 | Others |
| — | — | — | — | — | — | — | MISCELLANEOUS (unspecified countries, etc.) |

(1) See footnote (1) of table II: 9.

(2) See footnote (2) of table II: 7.

(3) See footnote (3) of table II: 9.

(4) See footnote (4) of table II: 9.



Π: 11. Δασμοί και λοιποί ειδικοί φόροι ⁽¹⁾, μη εισπραχθέντες υπό των Τελωνείων, λόγω ειδικής νομοθετικής απαλλαγής, επί εισαχθέντων αγαθών, καθώς και αξία αυτών CIF, κατά τα τμήματα του Τελωνειακού Δασμολογίου Εισαγωγής. Οικονομικό έτος 1995

Σε εκατομμύρια δραχμές

| Τμήματα Τελωνειακού Δασμολογίου Εισαγωγής | Αξία μη δασμολογηθείσα Value not subject to taxation | | | | | | | Δασμοί μη εισπραχθέντες ⁽²⁾ | | |
|--|---|---------------------|--------------------------|----------------------|-----------------------|------------------------|------------------|--|---------------------|--------------------------|
| | Ιούλιος July | Αύγουστος August | Σεπτέμβριος September | Οκτώβριος October | Νοέμβριος November | Δεκέμβριος December | Jan. – Dec. | Ιούλιος July | Αύγουστος August | Σεπτέμβριος September |
| Σύνολο | 52.207,2 | 42.424,3 | 36.668,9 | 51.513,7 | 47.647,3 | 41.351,1 | 456.750,3 | — | — | — |
| I | 307,8 | 238,5 | 67,3 | 123,8 | 378,1 | 681,9 | 2.204,0 | — | — | — |
| II | 455,9 | 1.063,7 | 1.144,0 | 873,5 | 941,7 | 1.460,1 | 6.839,3 | — | — | — |
| III | 319,4 | 302,0 | 459,8 | 340,0 | 309,4 | 553,3 | 2.456,7 | — | — | — |
| IV | 251,2 | 274,7 | 105,4 | 105,8 | 210,9 | 285,2 | 1.922,1 | — | — | — |
| V | 19.108,0 | 22.043,1 | 9.668,0 | 33.736,8 | 21.638,6 | 18.149,5 | 225.441,0 | — | — | — |
| VI | 396,2 | 137,9 | 322,8 | 725,9 | 589,6 | 778,4 | 3.576,5 | — | — | — |
| VII | 264,4 | 566,7 | 435,3 | 385,4 | 350,5 | 508,6 | 3.270,8 | — | — | — |
| VIII | 6,1 | 105,6 | 83,4 | 58,5 | 98,9 | 29,4 | 478,3 | — | — | — |
| IX | 211,2 | 192,5 | 181,0 | 377,8 | 423,3 | 679,3 | 2.499,5 | — | — | — |
| X | 180,4 | 621,1 | 93,2 | 499,1 | 278,8 | 177,6 | 2.706,7 | — | — | — |
| XI | 671,6 | 724,4 | 1.113,9 | 1.162,3 | 957,2 | 1.252,1 | 7.008,2 | — | — | — |
| XII | 36,8 | 112,9 | 165,2 | 177,1 | 235,4 | 490,2 | 1.362,7 | — | — | — |
| XIII | 105,6 | 86,6 | 195,3 | 68,9 | 137,4 | 220,8 | 1.025,3 | — | — | — |
| XIV | 13,9 | 7,5 | 2,7 | 2,5 | 5,1 | 2,6 | 91,1 | — | — | — |
| XV | 9.252,0 | 3.569,9 | 7.758,5 | 9.412,6 | 12.546,6 | 7.927,8 | 67.751,2 | — | — | — |
| XVI | 2.641,3 | 1.197,0 | 2.451,2 | 1.491,8 | 2.830,4 | 3.150,7 | 22.765,3 | — | — | — |
| XVII | 17.776,7 | 10.721,4 | 11.948,5 | 1.324,8 | 5.357,9 | 4.452,8 | 101.625,9 | — | — | — |
| XVIII | 106,6 | 52,6 | 66,0 | 107,4 | 30,9 | 92,9 | 741,2 | — | — | — |
| XIX | 2,8 | 72,5 | 70,3 | 163,8 | 47,3 | 93,4 | 661,4 | — | — | — |
| XX | 99,3 | 327,4 | 331,4 | 371,8 | 263,5 | 338,8 | 2.256,0 | — | — | — |
| XXI | — | 6,3 | 5,4 | 4,1 | 15,8 | 25,9 | 67,1 | — | — | — |

(1) Δεν περιλαμβάνονται οι δασμοί και λοιποί φόροι των προϊόντων διυλιστηρίων πετρελαίου που διατέθηκαν στο εμπόριο (βλέπε πίνακα Π: 12), καθώς και ο φόρος καταναλώσεως ζάχαρης εγχώριας παραγωγής. Επίσης, δεν περιλαμβάνονται οι δασμοί και λοιποί φόροι των παραλαμβανόμενων εφοδίων των υπό ελληνική σημαία πλοίων, τα οποία εκτελούν πλόες εξωτερικού ή μκτούς.

(2) Βλέπε υποσημείωση (2) του πίνακα Π: 7.

(3) Βλέπε υποσημείωση (3) του πίνακα Π: 9.



Import duties and other special taxes ⁽¹⁾ on imported goods not collected at Custom - houses, because of legislative exemption, and their CIF value.

Classification by sections of the Greek Customs Tariff. Fiscal year 1995

In million drachmae

| — Import duties not collected ⁽²⁾ | | | | Λοιποί φόροι εισαγωγής μη εισπραχθέντες ^{(2) (3)} Other import taxes not collected | | | | | | | | Sections of Greek Customs Tariff |
|--|-----------------------|------------------------|----------------------------|---|---------------------|--------------------------|----------------------|-----------------------|------------------------|----------------------------|--------------|---|
| Οκτώβριος October | Νοέμβριος November | Δεκέμβριος December | Ιαν. - Δεκ. Jan. - Dec. | Ιούλιος July | Αύγουστος August | Σεπτέμβριος September | Οκτώβριος October | Νοέμβριος November | Δεκέμβριος December | Ιαν. - Δεκ. Jan. - Dec. | | |
| — | — | — | 174,1 | 1.319,7 | 1.101,2 | 1.270,5 | 1.015,3 | 1.043,7 | 898,1 | 15.586,1 | Total | |
| — | — | — | — | 2,8 | 2,6 | — | 0,1 | 0,2 | 1,7 | 12,4 | I | |
| — | — | — | 0,3 | — | — | — | 0,6 | 0,3 | — | 3,7 | II | |
| — | — | — | — | — | — | — | — | — | — | — | III | |
| — | — | — | — | — | — | — | — | 0,6 | 0,3 | 2,5 | IV | |
| — | — | — | 68,8 | 445,6 | 614,0 | 440,3 | 624,9 | 302,4 | 201,9 | 7.485,3 | V | |
| — | — | — | 0,1 | 4,0 | 5,2 | 9,4 | 1,1 | 4,3 | 1,1 | 56,4 | VI | |
| — | — | — | 10,7 | 3,5 | 2,7 | 12,9 | 6,1 | 1,4 | 0,5 | 40,7 | VII | |
| — | — | — | — | — | 0,2 | 0,6 | 0,1 | 0,2 | 0,1 | 2,3 | VIII | |
| — | — | — | — | — | — | 0,3 | 0,1 | — | 0,1 | 1,6 | IX | |
| — | — | — | — | 0,6 | 1,7 | 0,3 | 2,3 | 0,4 | 5,4 | 136,8 | X | |
| — | — | — | 5,6 | 1,0 | 1,6 | 1,2 | 3,6 | 5,3 | 2,0 | 34,5 | XI | |
| — | — | — | 2,7 | 0,2 | 0,1 | 0,3 | 0,2 | 0,3 | 0,8 | 2,2 | XII | |
| — | — | — | 7,8 | 0,1 | 0,2 | 0,4 | 1,0 | 3,6 | 1,8 | 9,8 | XIII | |
| — | — | — | — | — | — | — | — | — | — | 7,9 | XIV | |
| — | — | — | 37,8 | 204,1 | 5,0 | 166,6 | 112,1 | 108,2 | 7,4 | 937,8 | XV | |
| — | — | — | 6,8 | 209,6 | 50,2 | 200,9 | 132,3 | 332,1 | 193,2 | 1.725,7 | XVI | |
| — | — | — | 25,9 | 447,0 | 414,1 | 431,3 | 118,7 | 279,8 | 476,0 | 5.022,6 | XVII | |
| — | — | — | 7,1 | 1,0 | 2,5 | 3,2 | 10,9 | 2,3 | 3,3 | 55,4 | XVIII | |
| — | — | — | 0,3 | — | — | 0,2 | 0,1 | 0,9 | 0,2 | 3,1 | XIX | |
| — | — | — | — | 0,1 | 1,2 | 2,6 | 1,1 | 1,2 | 2,2 | 45,6 | XX | |
| — | — | — | — | — | — | 0,1 | — | — | — | 0,1 | XXI | |

(1) Not including the duties and other taxes collected from the sale of products of the Oil Refineries (see table II: 12), and consumption tax on sugar of local production. Excluding also duties and other taxes on supplies of vessels under greek flag engaged in foreign or mixed traffic.

(2) See footnote (2) of table II: 7.

(3) See footnote (3) of table II: 9.



Π: 12. Ποσότητα, αξία και δασμοί, εισπραχθέντες ή μη, επί των διατεθέντων προϊόντων των διυλιστηρίων πετρελαίου. Οικονομικό έτος 1995

Ποσότητα σε τόννους και σε χιλιάδες λίτρα
Αξία, δασμοί και φόροι σε εκατομμύρια δραχμές

| | Δασμολογηθέντα ⁽¹⁾ — Subject to duties ⁽¹⁾ | | | | | | |
|---|--|---------------------|--------------------------|----------------------|-----------------------|------------------------|----------------------------|
| | Ιούλιος July | Αύγουστος August | Σεπτέμβριος September | Οκτώβριος October | Νοέμβριος November | Δεκέμβριος December | Ιαν. – Δεκ. Jan. – Dec. |
| Σύνολο | | | | | | | |
| Ποσότητα { (χιλ. λίτρα) (τόννοι) | 161.597 | 167.096 | 147.551 | 419.240 | 480.273 | 443.720 | 2.624.715 |
| Αξία | 6.866 | 6.808 | 21.921 | 4.655 | 13.798 | 8.261 | 70.951 |
| Δασμοί | 4.297,8 | 4.717,9 | 5.147,1 | 11.574,7 | 15.394,2 | 14.069,3 | 77.073,8 |
| Ειδικός φόρος καταναλώσεως | — | — | — | — | — | — | — |
| Φόρος προστιθέμενης αξίας (ΦΠΑ) | 4.942,0 | 7.442,0 | 8.216,4 | 9.115,1 | 14.946,2 | 15.452,2 | 71.773,4 |
| Φόρος προστιθέμενης αξίας (ΦΠΑ) | — | — | — | — | — | — | — |
| α) Πετρέλαιο φωτιστικό | | | | | | | |
| Ποσότητα (τόννοι) | 6.866 | 6.808 | 21.921 | 4.655 | 13.798 | 8.261 | 70.951 |
| Αξία | 254,4 | 252,1 | 871,8 | 187,2 | 520,2 | 347,7 | 2838,0 |
| Δασμοί | — | — | — | — | — | — | — |
| Ειδικός φόρος καταναλώσεως | 1.482,7 | 1.674,4 | 3.166,0 | 1.100,6 | 2.750,6 | 2.510,7 | 13.962,2 |
| β) Νάφθα, μοτορίνη | | | | | | | |
| Ποσότητα (χιλ. λίτρα) | 161.597 | 167.096 | 147.551 | 419.240 | 480.273 | 443.720 | 2.624.715 |
| Αξία | 4.043,4 | 4.465,7 | 4.275,3 | 11.387,5 | 14.874,0 | 13.721,6 | 74.235,8 |
| Δασμοί | — | — | — | — | — | — | — |
| Ειδικός φόρος καταναλώσεως ⁽²⁾ | 3.459,2 | 5.767,6 | 5.050,4 | 8.014,5 | 12.195,5 | 12.941,6 | 57.811,2 |
| γ) Υπολείμματα νάφθας | | | | | | | |
| Ποσότητα (τόννοι) | — | — | — | — | — | — | — |
| Αξία | — | — | — | — | — | — | — |
| Δασμοί | — | — | — | — | — | — | — |
| Ειδικός φόρος καταναλώσεως | — | — | — | — | — | — | — |
| δ) Βενζίνη, γενικώς | | | | | | | |
| Ποσότητα (χιλ. λίτρα) | — | — | — | — | — | — | — |
| Αξία | — | — | — | — | — | — | — |
| Δασμοί | — | — | — | — | — | — | — |
| Ειδικός φόρος καταναλώσεως | — | — | — | — | — | — | — |
| ε) Ασφάλτος | | | | | | | |
| Ποσότητα (τόννοι) | — | — | — | — | — | — | — |
| Αξία | — | — | — | — | — | — | — |
| Δασμοί | — | — | — | — | — | — | — |
| Ειδικός φόρος καταναλώσεως | — | — | — | — | — | — | — |
| Φόρος προστιθέμενης αξίας (ΦΠΑ) | — | — | — | — | — | — | — |
| στ) Αέρια πετρελαίου | | | | | | | |
| Ποσότητα (τόννοι) | — | — | — | — | — | — | — |
| Αξία | — | — | — | — | — | — | — |
| Δασμοί | — | — | — | — | — | — | — |
| Ειδικός φόρος καταναλώσεως | — | — | — | — | — | — | — |
| Φόρος προστιθέμενης αξίας (ΦΠΑ) | — | — | — | — | — | — | — |

Σημείωση: Από 22-4-1980 ο εισαγωγικός δασμός, ο ΦΚΕ και ο φόρος καταναλώσεως επί των πετρελαιοειδών συγχωνεύθηκαν σε ενιαίο ειδικό φόρο καταναλώσεως, βάσει του Ν. 1038/80. Όπου παρουσιάζεται δασμός, αφορά πετρελαιοειδή εισαγόμενα από το εξωτερικό.

(1) Δεν περιλαμβάνονται οι δασμοί και λοιποί φόροι των παραλαμβανόμενων εφοδίων των υπό ελληνική σημαία πλοίων, τα οποία εκτελούν πλέον εξωτερικού ή μικτούς.

(2) Τα διαθέσιμα στοιχεία για φόρο καταναλώσεως αφορούν το α' τρίμηνο 1995.

**Quantity, value and duties, collected or not, on sales of goods produced
by the Oil Refineries. Fiscal year 1995**

*Quantity in tons and in thousand litres
Value, duties and taxes in million drachmae*

| Μη δασμολογηθέντα (1) — Not subject to duties (1) | | | | | | | |
|---|---------------------|--------------------------|----------------------|-----------------------|------------------------|----------------------------|-------------------------------|
| Ιούλιος July | Αύγουστος August | Σεπτέμβριος September | Οκτώβριος October | Νοέμβριος November | Δεκέμβριος December | Ιαν. — Δεκ. Jan. — Dec. | |
| | | | | | | | Total |
| 39.243 | 45.384 | 39.189 | 66.332 | 109.379 | 84.493 | 494.530 | (th. litres) } Quantity |
| 46.643 | 67.704 | 63.573 | 42.658 | 36.292 | 15.172 | 427.979 | (tons) } Quantity |
| 2.852,2 | 3.512,0 | 3.704,9 | 3.766,5 | 5.050,8 | 3.357,6 | 30.270,2 | Value |
| — | — | — | — | — | — | — | Duties |
| 4.340,6 | 3.110,5 | 4.063,7 | 3.105,9 | 2.239,0 | 1.945,7 | 26.954,2 | Special consumption tax |
| — | — | — | — | — | — | — | Value added tax (VAT) |
| | | | | | | | a) Kerosene |
| 46.643 | 67.704 | 63.573 | 42.658 | 36.292 | 15.172 | 397.981 | Quantity (tons) |
| 1.748,1 | 2.164,3 | 2.468,8 | 1.683,4 | 1.328,5 | 429,2 | 13.738,6 | Value |
| — | — | — | — | — | — | — | Duties |
| 4.340,6 | 3.110,5 | 4.063,7 | 3.105,9 | 2.239,0 | 1.945,7 | 26.936,3 | Special consumption tax |
| | | | | | | | b) Diesel oil |
| 39.243 | 45.384 | 39.189 | 66.332 | 109.379 | 84.493 | 494.530 | Quantity (th. litres) |
| 1.104,1 | 1.347,8 | 1.236,1 | 2.083,2 | 3.722,3 | 2.928,4 | 15.797,3 | Value |
| — | — | — | — | — | — | — | Duties |
| — | — | — | — | — | — | 17,9 | Special consumption tax (2) |
| | | | | | | | c) Mazout (crude oil) |
| — | — | — | — | — | — | 29.998 | Quantity (tons) |
| — | — | — | — | — | — | 734,4 | Value |
| — | — | — | — | — | — | — | Duties |
| — | — | — | — | — | — | — | Special consumption tax |
| | | | | | | | d) Gasoline in general |
| — | — | — | — | — | — | — | Quantity (th. litres) |
| — | — | — | — | — | — | — | Value |
| — | — | — | — | — | — | — | Duties |
| — | — | — | — | — | — | — | Special consumption tax |
| | | | | | | | e) Asphalt |
| — | — | — | — | — | — | — | Quantity (tons) |
| — | — | — | — | — | — | — | Value |
| — | — | — | — | — | — | — | Duties |
| — | — | — | — | — | — | — | Special consumption tax |
| — | — | — | — | — | — | — | Value added tax (VAT) |
| | | | | | | | f) Petrol gases |
| — | — | — | — | — | — | — | Quantity (tons) |
| — | — | — | — | — | — | — | Value |
| — | — | — | — | — | — | — | Duties |
| — | — | — | — | — | — | — | Special consumption tax |
| — | — | — | — | — | — | — | Value added tax (VAT) |

Note: Starting with 22-4-1980 the import duties, the turnover tax and consumption tax of petroleum derivatives were amalgamated into one special consumption tax, according to Law 1038/80. Import duties concern petroleum derivatives imported.

(1) Not including duties and other taxes on supplies of vessels under Greek flag engaged in foreign or mixed traffic.

(2) The available data on consumption tax refer to the first quarter of 1995.

Π: 13. Δασμοί και λοιποί ειδικοί φόροι, μη εισπραχθέντες, λόγω ειδικής νομοθετικής απαλλαγής, επί εισαχθέντων αγαθών, καθώς και ποσότητα και αξία αγαθών CIF, κατά κύριους τομείς δραστηριότητας των δικαιούχων ατέλειας. Οικονομικό έτος 1995

Import duties and other special taxes on imported goods not collected, because of legislative exemption. Quantity and CIF value of the goods, by main activity sectors of beneficiaries. Fiscal year 1995

| Κύριοι τομείς δραστηριότητας των δικαιούχων ατέλειας(1) | Ποσότητα Quantity | | Αξία Value | | Σύνολο δασμών και φόρων (2) (3) | | Μain activity sectors of beneficiaries (1) |
|---|------------------------------|------------------------------|------------------------------|------------------------------|------------------------------------|------------------------------|--|
| | Γ' Τρίμηνο 3rd Quarter | Δ' Τρίμηνο 4th Quarter | Γ' Τρίμηνο 3rd Quarter | Δ' Τρίμηνο 4th Quarter | Γ' Τρίμηνο 3rd Quarter | Δ' Τρίμηνο 4th Quarter | |
| | Σύνολο έτους Year's total | Σύνολο έτους Year's total | Σύνολο έτους Year's total | Σύνολο έτους Year's total | Σύνολο έτους Year's total | Σύνολο έτους Year's total | |
| Σύνολο | 2.506.187 | 3.304.438 | 131.300,3 | 140.512,2 | 3.691,4 | 2.957,1 | 15.732,0 |
| 1. Δημοσίου, Εκκλησίας, Οργανισμών Τοπικής Αυτοδιοικήσεως | 2 | 8 | 35,2 | 18,4 | 4,7 | 1,4 | 65,6 |
| 2. Γεωργίας, κτηνοτροφίας και δασών | — | 18 | — | 5,5 | — | — | 0,4 |
| 3. Διεθνών σχέσεων | — | — | — | — | — | — | — |
| 4. Εθνικής ασφάλειας | 2 | 5 | 15,4 | 58,9 | 3,0 | 6,9 | 17,1 |
| 5. Προσελεύσεως ξένων κεφαλαίων | 7 | 3 | 31,1 | 11,0 | — | 0,1 | 37,0 |
| 6. Φιλικής ενέργειας | — | — | — | — | — | — | — |
| 7. Εκπαίδευσής και επιστημονικής έρευνας | — | — | — | — | — | — | — |
| 8. Υγείας, πρόνοιας και κοινωνικής αντιλήψεως | 1 | 559 | 0,8 | 122,4 | — | 3,4 | 14,6 |
| 9. Εμπορικής ναυτιλίας και αλιείας | 63 | 121 | 23.509,8 | 1.892,3 | 400,0 | 262,1 | 791,1 |
| 10. Βιομηχανίας | — | — | — | — | — | — | 672,9 |
| 11. Μεταφορών, επικοινωνιών, τύπου | 2.118.904 | 2.508.522 | 55.507,6 | 74.183,1 | 2.307,1 | 2.129,7 | 9.660,5 |
| 12. Πολιτιστικών εκδηλώσεων, σινεμάτιον, εκθέσεων κλπ. | — | — | — | — | — | — | — |
| 13. Τελεωπιότητα ενεργητική | 17.377 | 43.175 | 5.416,4 | 13.054,7 | 10,7 | 21,6 | 191,7 |
| 14. Ειδικών προσηπτικών απαλλαγών | 585 | 344 | 1.615,7 | 779,9 | 16,4 | 5,6 | 610,3 |
| 15. Λοιπών δασμολογικών απαλλαγών | 135 | 352 | 340,8 | 228,1 | 47,4 | 20,9 | 276,5 |
| 16. Προσορικής εισαγωγής (ελενθεις /φρησις) | 625 | 629 | 61,7 | 128,0 | 0,9 | 4,7 | 18,5 |
| 17. Λοιποί δικαιούχοι | 368.486 | 750.703 | 44.765,9 | 50.029,8 | 901,2 | 500,6 | 3.375,6 |

Note: This table does not include goods normally not subject to taxation.

(1) For an analysis of exemption beneficiaries see special list at the end of the Bulletin.

(2) Not including contributions and other taxes in favour of third parties. Excluding also duties and other taxes collected from the sale of products of the Oil Refineries (see table II: 12) and from sugar of local production. Excluding also the duties and other taxes on supplies of vessels under Greek flag engaged in foreign or mixed traffic.

(3) See footnote (1) table II: 4.

Σημείωση: Στον πίνακα αυτό δεν περιλαμβάνονται τα εξ αντικειμένου απαλλασσόμενα αγαθά.

(1) Ανάλυση των κατηγοριών δικαιούχων ατέλειας βλ. στο τέλος του παρόντος Δελτίου.

(2) Δεν περιλαμβάνονται οι δασμοί υπέρ τρίτων φορέων και εισφορές. Επίσης, δεν περιλαμβάνονται οι δασμοί και λοιποί φόροι των προϊόντων δικαιοπραγμάτων πετρελαίου, που διατέθηκαν στο τριμηνίο (βλέπε πίνακα II:12), καθώς και ο φόρος καταναλωτικής τάχασης εγχώριας παραγωγής. Επίσης, δεν περιλαμβάνονται οι δασμοί και λοιποί φόροι των παρεμφερών εφοδίων των υπό ελληνική σημαία πλοίων, τα οποία εκτελούν πλάες εξωτερικού ημετός.

(3) Βλέπε υποσημείωση (1) του πίνακα II: 4.

Π: 14. Φορολογηθείσες ποσότητες τσιγάρων και εισπραχθέντες φόροι. Οικονομικό έτος 1995
Cigarettes quantities subject to taxation and taxes collected thereon. Fiscal year 1995

Ποσότητα σε φορολογικές μονάδες
 Φόρος σε εκατομμύρια δραχμές

Quantity in tax units
 Tax in million drachmae

| | Ιούλιος July | Αύγουστος August | Σεπτέμβριος September | Οκτώβριος October | Νοέμβριος November | Δεκέμβριος December | Ιαν. - Δεκ. Jan. - Dec. | |
|---|------------------|---------------------|--------------------------|----------------------|-----------------------|------------------------|----------------------------|--|
| 1. Σύνολο τσιγάρων (ποσότητα) | 2.662.677 | 2.924.140 | 2.367.462 | 2.425.101 | 2.260.884 | 2.546.329 | 28.078.791 | 1. Cigarettes (quantity) |
| α) Εγχώριας παραγωγής | 1.729.028 | 1.901.446 | 1.540.209 | 1.622.887 | 1.476.943 | 1.565.088 | 18.377.988 | a. Home production |
| β) Αλλοδαπής προέλευσης .. | 933.649 | 1.022.694 | 827.253 | 802.214 | 783.941 | 981.241 | 9.700.803 | b. Foreign origin |
| 2. Φόροι τσιγάρων εγχώριας παραγωγής⁽¹⁾ | 26.739,6 | 29.366,9 | 23.794,0 | 25.067,6 | 22.498,3 | 23.969,6 | 283.454,0 | 2. Taxes on cigarettes of home production⁽¹⁾ |
| α) Ειδικός φόρος καταναλώσεως (ΕΦΚ) | 21.445,3 | 23.655,1 | 19.174,6 | 20.216,8 | 18.359,5 | 19.467,3 | 228.778,5 | a. Special consumption tax |
| β) Φόρος προστιθέμενης αξίας (ΦΠΑ) | 5.259,7 | 5.673,8 | 4.588,6 | 4.818,3 | 4.109,3 | 4.471,1 | 54.308,1 | b. Value added tax (VAT) |
| γ) Εισφορά υπέρ ΟΓΑ | 34,6 | 38,0 | 30,8 | 32,5 | 29,5 | 31,2 | 367,4 | c. Contribution to the Farmer's Social Insurance Organization |
| 3. Φόροι τσιγάρων αλλοδαπής προελεύσεως⁽¹⁾ | 15.859,4 | 17.344,3 | 14.044,1 | 13.620,2 | 13.243,9 | 16.586,8 | 164.645,3 | 3. Taxes on cigarettes of foreign origin⁽¹⁾ |
| α) Ειδικός φόρος καταναλώσεως (ΕΦΚ) | 12.559,0 | 13.712,0 | 11.120,3 | 10.773,6 | 10.473,3 | 13.119,3 | 130.265,0 | a. Special consumption tax |
| β) Φόρος προστιθέμενης αξίας (ΦΠΑ) | 3.300,4 | 3.632,3 | 2.923,8 | 2.846,6 | 2.770,6 | 3.467,5 | 34.380,3 | b. Value added tax (VAT) |
| 4. Ποσότητα καταναλωθέντος τσιγαρόχαρτου⁽²⁾ | 183.600 | 43.200 | — | — | — | — | 1.771.120 | 4. Consumed cigarette-paper (quantity)⁽²⁾ |

Σημείωση : 1 φορολογική μονάδα=1.000 τεμάχια τσιγάρων.

(1) Περιλαμβάνονται όλες οι ειδικές φορολογίες επί του καταναλισκόμενου καπνού.

(2) Η ποσότητα είναι σε φυλλάδια των 50 τεμαχίων.

Note : 1 tax unit=1.000 cigarettes.

(1) Including all special taxes on tobacco consumed.

(2) Quantity in sheets of 50 pieces.

Π: 15. Παραγωγή και διάθεση στο εμπόριο οινοπνεύματος. Οικονομικό έτος 1995
Production and sale of alcohol. Fiscal year 1995

Παραγωγή και διάθεση, άνυδρου οινοπνεύματος σε τόννους

Production and sale of dry alcohol in tons

| | Ιούλιος July | Αύγουστος August | Σεπτέμβριος September | Οκτώβριος October | Νοέμβριος November | Δεκέμβριος December | Ιαν. - Δεκ. Jan. - Dec. | |
|---|-----------------|---------------------|--------------------------|----------------------|-----------------------|------------------------|----------------------------|---|
| A' Παραγωγή | 1.689 | 1.148 | 1.595 | 1.925 | 1.903 | 1.566 | 17.936 | A. Production |
| α) Καθαρού | 1.503 | 977 | 1.381 | 1.671 | 1.645 | 1.349 | 15.563 | a) Pure |
| β) Ημικαθαρού | 186 | 171 | 214 | 254 | 258 | 217 | 2.373 | b) Semi-pure |
| B' Διάθεση (σε ποτοποιούς και λοιπούς επαγγελματίες με φόρο και αφορολόγητο) | 1.659 | 2.208 | 1.820 | 2.000 | 2.023 | 1.569 | 11.279 | B. Sale to beverage manufacturers and other professionals against payment of tax or tax-free |
| α) Καθαρού | 1.551 | 2.038 | 1.584 | 1.798 | 1.770 | 1.374 | 17.812 | a) Pure |
| β) Ημικαθαρού | 108 | 170 | 236 | 202 | 253 | 195 | 2.439 | b) Semi-pure |

II: 15α. Παραγωγή και διάθεση στο εμπόριο βύνης, γλυκόζης, ζύθου, όξους, σταφιδίνης και ζυμών αρτοποιίας, καθώς και εισπραχθέντες φόροι καταναλώσεως μπίρας. Οικονομικό έτος 1995

Production and sale of malt, glucose, beer, vinegar, currant pulp and yeast, and taxes collected on beer consumption. Fiscal year 1995

Παραγωγή και διάθεση σε τόννους
Φόροι σε εκατομμύρια δραχμές

Production and sale in tons
Taxes in million drachmae

| | Ιούλιος July | Αύγουστος August | Σεπτέμβριος September | Οκτώβριος October | Νοέμβριος November | Δεκέμβριος December | Ιαν. - Δεκ. Jan. - Dec. | |
|---|-----------------|---------------------|--------------------------|----------------------|-----------------------|------------------------|----------------------------|--|
| 1. Βύνη | | | | | | | | 1. Malt |
| Παραγωγή..... | 4.002 | 3.911 | 3.674 | 3.874 | 3.736 | 3.488 | 42.185 | Production |
| Διάθεση..... | 9.639 | 9.373 | 3.579 | 2.568 | 2.644 | 2.419 | 67.254 | Sale |
| α) Εγχώριας παραγωγής | 5.849 | 5.132 | 2.110 | 1.637 | 1.679 | 1.796 | 40.932 | a) Home production |
| β) Εισαχθείσες από το εξωτερικό | 3.790 | 4.241 | 1.469 | 931 | 965 | 623 | 26.322 | b) Imported |
| Ειδικός φόρος καταναλώσεως επί της μπίρας εγχώριας προελεύσεως (άρθρο 30, Ν.2127/93) ⁽¹⁾ | 1.613,3 | 1.937,3 | 1.150,4 | 918,3 | 704,8 | 255,1 | 10.693,5 | Special consumption tax on beer of local origin (article 30, L 2127/93) ⁽¹⁾ |
| 2. Γλυκόζη - Ισογλυκόζη | | | | | | | | 2. Glucose - Isoglucose |
| Παραγωγή..... | 5.173 | 6.820 | 4.334 | 3.561 | 3.725 | 2.850 | 44.943 | Production |
| Διάθεση..... | 5.196 | 6.829 | 4.264 | 3.550 | 3.596 | 2.763 | 44.731 | Sale |
| 3. Ζύθος (μπύρα) | | | | | | | | 3. Beer |
| Παραγωγή..... | 58.415 | 56.684 | 21.941 | 15.152 | 16.327 | 14.358 | 404.478 | Production |
| Διάθεση ⁽²⁾ | 62.941 | 61.578 | 36.305 | 25.858 | 13.287 | 20.654 | 409.359 | Sale ⁽²⁾ |
| 4. Όξος ⁽³⁾ | | | | | | | | 4. Vinegar ⁽³⁾ |
| Παραγωγή..... | 1.945 | 2.169 | 2.785 | 2.279 | 2.568 | 2.551 | 27.558 | Production |
| Διάθεση..... | 1.550 | 1.697 | 2.861 | 2.188 | 2.279 | 2.361 | 25.723 | Sale |
| 5. Σταφιδίνη | | | | | | | | 5. Currant pulp |
| Παραγωγή..... | — | — | — | — | 29 | 34 | 93 | Production |
| Διάθεση..... | 2 | 5 | 4 | 10 | 9 | 3 | 61 | Sale |
| 6. Ζύμες αρτοποιίας | | | | | | | | 6. Yeast |
| Παραγωγή..... | 743 | 809 | 812 | 980 | 911 | 850 | 10.473 | Production |
| Διάθεση..... | 715 | 758 | 784 | 893 | 949 | 919 | 9.308 | Sale |

(1) Από το β' εξάμηνο του έτους 1995, ο φόρος καταναλώσεως έγινε ειδικός φόρος καταναλώσεως.

(2) Περιλαμβάνονται και οι εξαχθείσες στο εξωτερικό ποσότητες, καθώς και οι διατεθείσες για εφοδιασμό πλοίων υπό ελληνική ή ξένη σημαία.

(3) Περιλαμβάνεται μόνο το όξος, το παραγόμενο από οξοποιία που κατεργάζονται ξερή σταφίδα.

(1) Since the second semester of 1995 the consumption tax became special consumption tax.

(2) Including also quantities exported abroad and quantities used for the supply of ships under Greek or foreign flag.

(3) Including only vinegar produced by vinegar manufactures processing currants.



II: 16. Αριθμός μεταβιβασθέντων ακινήτων, βάσει δηλώσεων, κατά διοικητική περιφέρεια.
Οικονομικό έτος 1995

Number of real estate transferred, on the basis of returns, by administrative region.
Fiscal year 1995

| Διοικητική περιφέρεια και είδος μεταβιβασθέντων ακινήτων | Αριθμός — Number | | | | | | | Administrative region and kind of real estate transferred |
|--|------------------|---------------------|--------------------------|----------------------|-----------------------|------------------------|----------------------------|---|
| | Ιούλιος July | Αύγουστος August | Σεπτέμβριος September | Οκτώβριος October | Νοέμβριος November | Δεκέμβριος December | Ιαν. — Δεκ. Jan. — Dec. | |
| Σύνολο Ελλάδος | 22.845 | 16.563 | 26.792 | 22.412 | 25.235 | 21.840 | 252.010 | Greece, total |
| Οικόπεδα | 6.786 | 5.027 | 8.056 | 6.716 | 6.415 | 5.955 | 70.371 | Sites |
| Οικοδομές | 1.552 | 1.206 | 1.856 | 1.641 | 1.354 | 1.320 | 16.155 | Buildings |
| Διαμερίσματα | 6.628 | 3.090 | 8.225 | 5.161 | 7.069 | 5.986 | 67.159 | Apartments |
| Αγροκτήματα | 7.879 | 7.240 | 8.655 | 8.894 | 10.397 | 8.579 | 98.325 | Farms |
| Ανατολική Μακεδονία και Θράκη | 1.293 | 1.270 | 1.505 | 1.464 | 1.562 | 1.450 | 15.690 | Eastern Macedonia and Thraki |
| Οικόπεδα | 292 | 302 | 373 | 369 | 347 | 323 | 3.437 | Sites |
| Οικοδομές | 104 | 106 | 105 | 86 | 97 | 74 | 1.015 | Buildings |
| Διαμερίσματα | 234 | 216 | 300 | 232 | 293 | 234 | 2.710 | Apartments |
| Αγροκτήματα | 663 | 646 | 727 | 777 | 825 | 819 | 8.528 | Farms |
| Κεντρική Μακεδονία | 4.912 | 3.182 | 4.970 | 5.353 | 5.450 | 4.511 | 52.636 | Central Macedonia |
| Οικόπεδα | 1.523 | 986 | 1.521 | 1.643 | 1.420 | 1.234 | 15.114 | Sites |
| Οικοδομές | 271 | 121 | 245 | 354 | 219 | 220 | 2.623 | Buildings |
| Διαμερίσματα | 1.361 | 880 | 1.526 | 1.605 | 1.384 | 1.192 | 13.932 | Apartments |
| Αγροκτήματα | 1.757 | 1.195 | 1.678 | 1.751 | 2.427 | 1.865 | 20.967 | Farms |
| Δυτική Μακεδονία | 510 | 465 | 518 | 616 | 706 | 558 | 5.821 | Western Macedonia |
| Οικόπεδα | 216 | 175 | 226 | 248 | 250 | 210 | 2.001 | Sites |
| Οικοδομές | 28 | 50 | 47 | 53 | 33 | 38 | 464 | Buildings |
| Διαμερίσματα | 68 | 69 | 79 | 94 | 87 | 102 | 772 | Apartments |
| Αγροκτήματα | 198 | 171 | 166 | 221 | 336 | 208 | 2.584 | Farms |
| Ήπειρος | 552 | 671 | 719 | 709 | 502 | 479 | 6.755 | Ipiros |
| Οικόπεδα | 193 | 280 | 279 | 274 | 191 | 197 | 2.610 | Sites |
| Οικοδομές | 18 | 13 | 23 | 15 | 11 | 12 | 197 | Buildings |
| Διαμερίσματα | 110 | 123 | 161 | 159 | 103 | 84 | 1.333 | Apartments |
| Αγροκτήματα | 231 | 255 | 256 | 261 | 197 | 186 | 2.615 | Farms |
| Θεσσαλία | 1.506 | 1.166 | 1.900 | 1.753 | 1.673 | 1.508 | 18.564 | Thessalia |
| Οικόπεδα | 547 | 427 | 691 | 639 | 482 | 518 | 6.114 | Sites |
| Οικοδομές | 135 | 100 | 136 | 139 | 84 | 112 | 1.263 | Buildings |
| Διαμερίσματα | 329 | 197 | 437 | 373 | 335 | 237 | 3.486 | Apartments |
| Αγροκτήματα | 495 | 442 | 636 | 602 | 772 | 641 | 7.701 | Farms |
| Ιόνιοι Νήσοι | 483 | 678 | 728 | 793 | 319 | 348 | 5.758 | Ionian Islands |
| Οικόπεδα | 211 | 354 | 337 | 279 | 143 | 187 | 2.525 | Sites |
| Οικοδομές | 23 | 43 | 77 | 58 | 19 | 26 | 418 | Buildings |
| Διαμερίσματα | 40 | 43 | 45 | 85 | 5 | 15 | 429 | Apartments |
| Αγροκτήματα | 209 | 238 | 269 | 371 | 152 | 120 | 2.386 | Farms |
| Δυτική Ελλάς | 1.767 | 1.551 | 1.970 | 2.194 | 1.934 | 1.493 | 20.561 | Western Greece |
| Οικόπεδα | 560 | 548 | 638 | 714 | 598 | 464 | 6.619 | Sites |
| Οικοδομές | 101 | 97 | 122 | 138 | 100 | 68 | 1.167 | Buildings |
| Διαμερίσματα | 295 | 153 | 394 | 469 | 320 | 210 | 3.479 | Apartments |
| Αγροκτήματα | 811 | 753 | 816 | 873 | 916 | 751 | 9.296 | Farms |
| Στερεά Ελλάς | 1.290 | 1.121 | 1.541 | 1.561 | 1.436 | 1.301 | 15.105 | Central Greece |
| Οικόπεδα | 382 | 360 | 472 | 505 | 420 | 377 | 4.282 | Sites |
| Οικοδομές | 127 | 82 | 116 | 93 | 83 | 95 | 1.082 | Buildings |
| Διαμερίσματα | 44 | 41 | 66 | 92 | 39 | 30 | 584 | Apartments |
| Αγροκτήματα | 737 | 638 | 887 | 871 | 894 | 799 | 9.157 | Farms |
| Αττική | 6.232 | 1.735 | 7.700 | 2.877 | 6.273 | 5.725 | 59.450 | Attiki |
| Οικόπεδα | 1.761 | 420 | 2.193 | 765 | 1.466 | 1.495 | 15.857 | Sites |
| Οικοδομές | 333 | 92 | 400 | 96 | 270 | 272 | 2.846 | Buildings |
| Διαμερίσματα | 3.730 | 1.001 | 4.750 | 1.626 | 4.137 | 3.578 | 36.119 | Apartments |
| Αγροκτήματα | 408 | 222 | 357 | 390 | 400 | 380 | 4.628 | Farms |
| Πελοπόννησος | 1.817 | 1.945 | 2.249 | 2.206 | 2.183 | 1.765 | 22.205 | Peloponnisos |
| Οικόπεδα | 384 | 435 | 540 | 465 | 491 | 357 | 4.475 | Sites |
| Οικοδομές | 104 | 139 | 192 | 162 | 123 | 108 | 1.426 | Buildings |
| Διαμερίσματα | 209 | 159 | 235 | 250 | 204 | 132 | 2.228 | Apartments |
| Αγροκτήματα | 1.120 | 1.212 | 1.282 | 1.329 | 1.365 | 1.168 | 14.076 | Farms |
| Βόρειο Αιγαίο | 477 | 583 | 630 | 566 | 545 | 526 | 5.665 | Northern Aegeo |
| Οικόπεδα | 138 | 157 | 137 | 153 | 135 | 131 | 1.447 | Sites |
| Οικοδομές | 125 | 147 | 160 | 145 | 122 | 116 | 1.326 | Buildings |
| Διαμερίσματα | 37 | 41 | 43 | 25 | 28 | 32 | 416 | Apartments |
| Αγροκτήματα | 177 | 238 | 290 | 243 | 260 | 247 | 2.476 | Farms |

Π: 16. Αριθμός μεταβιβασθέντων ακινήτων, βάσει δηλώσεων, κατά διοικητική περιφέρεια.
Οικονομικό έτος 1995 (συνέχεια)

Number of real estate transferred, on the basis of returns, by administrative region.
Fiscal year 1995 (continued)

| Διοικητική περιφέρεια και είδος μεταβιβασθέντων ακινήτων | Αριθμός — Number | | | | | | | Administrative region and kind of real estate transferred |
|--|------------------|---------------------|--------------------------|----------------------|-----------------------|------------------------|----------------------------|---|
| | Ιούλιος July | Αύγουστος August | Σεπτέμβριος September | Οκτώβριος October | Νοέμβριος November | Δεκέμβριος December | Ιαν. — Δεκ. Jan. — Dec. | |
| Νότιο Αιγαίο | 641 | 864 | 914 | 805 | 699 | 706 | 7.882 | Southern Aegeo |
| Οικόπεδα | 188 | 194 | 199 | 176 | 129 | 158 | 1.695 | Sites |
| Οικοδομές | 80 | 97 | 104 | 160 | 118 | 93 | 1.176 | Buildings |
| Διαμερίσματα | 59 | 60 | 77 | 45 | 53 | 62 | 635 | Apartments |
| Αγροκτήματα | 314 | 513 | 534 | 424 | 399 | 393 | 4.376 | Farms |
| Κρήτη | 1.365 | 1.332 | 1.448 | 1.515 | 1.953 | 1.470 | 15.918 | Kriti |
| Οικόπεδα | 391 | 389 | 450 | 486 | 343 | 304 | 4.195 | Sites |
| Οικοδομές | 103 | 119 | 129 | 142 | 75 | 86 | 1.152 | Buildings |
| Διαμερίσματα | 112 | 107 | 112 | 106 | 81 | 78 | 1.036 | Apartments |
| Αγροκτήματα | 759 | 717 | 757 | 781 | 1.454 | 1.002 | 9.535 | Farms |

Π: 16α. Αξία μεταβιβασθέντων ακινήτων, βάσει δηλώσεων, κατά διοικητική περιφέρεια. Οικονομικό έτος 1995
Value of real estate transferred, on the basis of returns, by administrative region. Fiscal year 1995

Σε εκατομμύρια δραχμές

In million drachmae

| Διοικητική περιφέρεια και είδος μεταβιβασθέντων ακινήτων | Αξία — Value | | | | | | | Administrative region and kind of real estate transferred |
|--|------------------|---------------------|--------------------------|----------------------|-----------------------|------------------------|----------------------------|---|
| | Ιούλιος July | Αύγουστος August | Σεπτέμβριος September | Οκτώβριος October | Νοέμβριος November | Δεκέμβριος December | Ιαν. — Δεκ. Jan. — Dec. | |
| Σύνολο Ελλάδος | 116.113,9 | 61.921,8 | 119.284,8 | 90.151,6 | 129.861,7 | 166.762,8 | 1.149.250,9 | Greece, total |
| Οικόπεδα | 24.798,0 | 12.405,7 | 25.216,3 | 19.318,8 | 20.892,7 | 30.949,4 | 225.400,9 | Sites |
| Οικοδομές | 23.617,0 | 11.163,5 | 17.309,5 | 13.389,7 | 13.864,9 | 34.424,0 | 176.351,2 | Buildings |
| Διαμερίσματα | 51.362,3 | 22.462,8 | 61.620,7 | 41.407,9 | 75.301,6 | 71.696,9 | 552.343,2 | Apartments |
| Αγροκτήματα | 16.336,6 | 15.889,8 | 15.138,3 | 16.035,2 | 19.802,5 | 29.692,5 | 195.155,6 | Farms |
| Ανατολική Μακεδονία και Θράκη | 11.443,1 | 3.839,2 | 5.028,0 | 4.745,7 | 5.760,4 | 5.551,4 | 50.935,8 | Eastern Macedonia and Thraci |
| Οικόπεδα | 1.203,0 | 778,4 | 1.558,6 | 964,2 | 1.111,0 | 1.369,2 | 11.695,8 | Sites |
| Οικοδομές | 6.805,0 | 677,8 | 564,3 | 688,0 | 567,3 | 1.047,0 | 7.620,1 | Buildings |
| Διαμερίσματα | 1.759,4 | 1.460,4 | 1.799,7 | 1.638,1 | 2.920,1 | 1.997,9 | 19.501,0 | Apartments |
| Αγροκτήματα | 1.675,7 | 922,6 | 1.105,4 | 1.455,4 | 1.162,0 | 1.137,3 | 12.118,9 | Farms |
| Κεντρική Μακεδονία | 20.143,5 | 16.934,8 | 18.376,6 | 21.568,2 | 21.701,0 | 28.871,0 | 211.305,7 | Central Macedonia |
| Οικόπεδα | 3.856,6 | 2.263,2 | 3.176,0 | 2.985,8 | 2.704,2 | 3.217,3 | 30.628,4 | Sites |
| Οικοδομές | 3.438,2 | 1.321,2 | 2.678,4 | 3.685,9 | 2.873,9 | 3.795,9 | 32.897,2 | Buildings |
| Διαμερίσματα | 9.549,1 | 5.596,3 | 9.566,7 | 11.300,3 | 12.021,5 | 11.014,7 | 99.859,9 | Apartments |
| Αγροκτήματα | 3.299,6 | 7.754,1 | 2.955,5 | 3.596,2 | 3.843,2 | 4.101,4 | 47.920,2 | Farms |
| Δυτική Μακεδονία | 1.114,6 | 877,3 | 1.181,8 | 2.155,0 | 1.597,4 | 1.539,2 | 12.935,2 | Western Macedonia |
| Οικόπεδα | 298,2 | 173,1 | 216,2 | 251,6 | 301,1 | 296,3 | 2.438,9 | Sites |
| Οικοδομές | 243,9 | 217,5 | 290,2 | 354,8 | 292,6 | 203,5 | 2.604,5 | Buildings |
| Διαμερίσματα | 414,9 | 379,8 | 546,9 | 655,2 | 777,0 | 857,8 | 5.297,2 | Apartments |
| Αγροκτήματα | 157,6 | 106,9 | 128,5 | 893,4 | 226,7 | 181,6 | 2.594,6 | Farms |
| Ήπειρος | 2.858,6 | 1.992,8 | 2.294,2 | 2.193,9 | 2.631,2 | 2.195,3 | 24.775,5 | Ipiros |
| Οικόπεδα | 792,2 | 755,4 | 659,8 | 477,0 | 588,9 | 566,8 | 6.983,1 | Sites |
| Οικοδομές | 44,2 | 58,5 | 108,7 | 342,9 | 55,1 | 80,2 | 1.066,7 | Buildings |
| Διαμερίσματα | 731,4 | 789,9 | 842,4 | 880,4 | 781,4 | 773,0 | 9.396,9 | Apartments |
| Αγροκτήματα | 1.290,8 | 389,0 | 683,3 | 493,6 | 1.205,8 | 775,3 | 7.328,8 | Farms |
| Θεσσαλία | 4.592,0 | 3.395,1 | 5.204,8 | 5.277,7 | 6.249,9 | 6.694,3 | 55.670,8 | Thessalia |
| Οικόπεδα | 1.039,4 | 664,7 | 1.271,3 | 1.186,3 | 971,4 | 1.676,7 | 10.918,1 | Sites |
| Οικοδομές | 847,6 | 885,0 | 693,1 | 690,9 | 464,5 | 1.353,5 | 9.677,8 | Buildings |
| Διαμερίσματα | 1.702,9 | 1.059,8 | 1.923,6 | 2.083,0 | 2.716,2 | 2.105,1 | 19.100,0 | Apartments |
| Αγροκτήματα | 1.002,1 | 785,6 | 1.316,8 | 1.317,5 | 2.097,8 | 1.559,0 | 15.974,9 | Farms |
| Ιόνιοι Νήσοι | 4.277,2 | 1.446,1 | 2.644,3 | 2.878,0 | 1.780,5 | 1.720,6 | 22.176,8 | Ionian Islands |
| Οικόπεδα | 3.240,3 | 701,3 | 1.056,7 | 1.269,9 | 809,9 | 1.019,7 | 11.424,7 | Sites |
| Οικοδομές | 88,6 | 226,1 | 798,5 | 531,0 | 130,7 | 174,8 | 3.256,1 | Buildings |
| Διαμερίσματα | 339,0 | 218,1 | 305,5 | 466,1 | 20,7 | 173,2 | 2.753,1 | Apartments |
| Αγροκτήματα | 609,3 | 300,6 | 483,6 | 611,0 | 819,2 | 352,9 | 4.742,9 | Farms |
| Δυτική Ελλάς | 4.803,8 | 5.421,8 | 6.201,6 | 6.956,3 | 6.492,5 | 7.973,2 | 66.603,1 | Western Greece |
| Οικόπεδα | 1.079,8 | 1.206,4 | 1.640,3 | 1.955,3 | 1.532,5 | 1.742,5 | 15.797,7 | Sites |
| Οικοδομές | 633,1 | 2.434,2 | 1.415,6 | 1.068,2 | 1.018,3 | 944,1 | 10.779,3 | Buildings |
| Διαμερίσματα | 1.796,9 | 994,3 | 2.355,8 | 2.772,3 | 2.982,5 | 1.983,5 | 23.075,9 | Apartments |
| Αγροκτήματα | 1.294,0 | 786,9 | 789,9 | 1.160,5 | 959,2 | 3.303,1 | 16.950,2 | Farms |
| Στερεά Ελλάς | 3.256,8 | 2.302,0 | 4.135,0 | 3.366,8 | 4.208,5 | 13.825,7 | 50.649,5 | Central Greece |
| Οικόπεδα | 808,5 | 721,9 | 1.345,7 | 1.060,0 | 819,5 | 1.053,0 | 9.598,5 | Sites |
| Οικοδομές | 615,4 | 408,6 | 976,2 | 603,9 | 417,2 | 8.272,0 | 15.285,2 | Buildings |
| Διαμερίσματα | 259,5 | 165,9 | 405,4 | 436,5 | 252,4 | 280,4 | 3.437,3 | Apartments |
| Αγροκτήματα | 1.573,4 | 1.005,6 | 1.407,7 | 1.266,4 | 2.719,4 | 4.220,3 | 22.328,5 | Farms |

II: 16α. Αξία μεταβιβασθέντων ακινήτων, βάσει δηλώσεων, κατά διοικητική περιφέρεια. Οικονομικό έτος 1995 (συνέχεια)

Value of real estate transferred, on the basis of returns, by administrative region. Fiscal year 1995 (continued)

Σε εκατομμύρια δραχμές

In million drachmae

| Διοικητική περιφέρεια και είδος μεταβιβασθέντων ακινήτων | Αξία — Value | | | | | | | Administrative region and kind of real estate transferred |
|--|-----------------|---------------------|--------------------------|----------------------|-----------------------|------------------------|----------------------------|---|
| | Ιούλιος July | Αύγουστος August | Σεπτέμβριος September | Οκτώβριος October | Νοέμβριος November | Δεκέμβριος December | Ιαν. — Δεκ. Jan. — Dec. | |
| Αττική | 51.547,6 | 13.734,4 | 58.927,2 | 24.851,6 | 64.887,5 | 81.798,0 | 504.128,5 | Attiki |
| Οικόπεδα | 9.339,0 | 2.043,6 | 10.346,9 | 4.273,9 | 8.684,5 | 14.994,8 | 88.192,3 | Sites |
| Οικοδομές | 7.804,4 | 1.448,0 | 6.194,0 | 1.208,8 | 4.291,3 | 14.493,5 | 53.947,2 | Buildings |
| Διαμερίσματα | 32.436,9 | 9.412,8 | 41.098,9 | 18.304,5 | 50.066,2 | 49.440,9 | 340.581,5 | Apartments |
| Αγροκτήματα | 1.967,3 | 830,0 | 1.287,4 | 1.064,4 | 1.845,5 | 2.868,8 | 21.407,5 | Farms |
| Πελοπόννησος | 4.388,2 | 4.627,1 | 5.451,7 | 5.619,9 | 5.276,9 | 5.155,3 | 52.772,2 | Peloponnissos |
| Οικόπεδα | 1.178,0 | 1.118,0 | 1.664,4 | 1.517,8 | 1.091,9 | 1.904,2 | 13.429,1 | Sites |
| Οικοδομές | 497,3 | 1.288,3 | 509,3 | 825,7 | 870,5 | 720,4 | 8.326,8 | Buildings |
| Διαμερίσματα | 1.066,2 | 929,7 | 1.377,7 | 1.590,4 | 1.398,4 | 1.170,0 | 14.271,9 | Apartments |
| Αγροκτήματα | 1.646,7 | 1.291,1 | 1.900,3 | 1.686,0 | 1.916,1 | 1.360,7 | 16.744,4 | Farms |
| Βόρειο Αιγαίο | 1.701,4 | 1.227,5 | 1.348,0 | 2.094,9 | 1.429,7 | 2.289,8 | 15.981,2 | Northern Aegeo |
| Οικόπεδα | 516,7 | 278,5 | 256,2 | 354,7 | 399,4 | 876,5 | 3.915,5 | Sites |
| Οικοδομές | 753,5 | 520,0 | 524,2 | 1.348,5 | 526,8 | 961,7 | 7.025,6 | Buildings |
| Διαμερίσματα | 228,9 | 194,9 | 187,4 | 141,6 | 181,7 | 239,6 | 2.448,0 | Apartments |
| Αγροκτήματα | 202,3 | 234,1 | 380,2 | 250,1 | 321,8 | 212,0 | 2.592,1 | Farms |
| Νότιο Αιγαίο | 2.236,8 | 2.436,0 | 3.350,5 | 2.760,2 | 2.177,3 | 3.242,3 | 30.029,8 | Southern Aegeo |
| Οικόπεδα | 395,0 | 643,2 | 518,2 | 450,0 | 299,1 | 550,8 | 4.229,4 | Sites |
| Οικοδομές | 981,9 | 879,7 | 1.120,5 | 925,3 | 681,6 | 1.161,0 | 12.071,3 | Buildings |
| Διαμερίσματα | 327,2 | 346,4 | 404,9 | 302,7 | 369,4 | 680,3 | 4.257,5 | Apartments |
| Αγροκτήματα | 532,7 | 566,7 | 1.306,9 | 1.082,2 | 827,2 | 850,2 | 9.471,6 | Farms |
| Κρήτη | 3.750,3 | 3.687,7 | 5.141,1 | 5.683,4 | 5.668,9 | 5.906,7 | 51.286,8 | Kriti |
| Οικόπεδα | 1.051,3 | 1.058,0 | 1.506,0 | 2.572,3 | 1.579,3 | 1.681,6 | 16.149,4 | Sites |
| Οικοδομές | 863,9 | 798,6 | 1.436,5 | 1.115,8 | 1.675,1 | 1.216,4 | 11.793,4 | Buildings |
| Διαμερίσματα | 750,0 | 914,5 | 805,8 | 836,8 | 814,1 | 980,5 | 8.363,0 | Apartments |
| Αγροκτήματα | 1.085,1 | 916,6 | 1.392,8 | 1.158,5 | 1.600,4 | 2.028,2 | 14.981,0 | Farms |

II: 16β. Εισπραχθείς φόρος μεταβιβασθέντων ακινήτων, βάσει δηλώσεων, κατά διοικητική περιφέρεια.

Οικονομικό έτος 1995

Tax collected on real estate transferred, on the basis of returns, by administrative region. Fiscal year 1995

Σε εκατομμύρια δραχμές

In million drachmae

| Διοικητική περιφέρεια και είδος μεταβιβασθέντων ακινήτων | Φόρος (1) — Tax (1) | | | | | | | Administrative region and kind of real estate transferred |
|--|---------------------|---------------------|--------------------------|----------------------|-----------------------|------------------------|----------------------------|---|
| | Ιούλιος July | Αύγουστος August | Σεπτέμβριος September | Οκτώβριος October | Νοέμβριος November | Δεκέμβριος December | Ιαν. — Δεκ. Jan. — Dec. | |
| Σύνολο Ελλάδος | 6.505,0 | 3.179,9 | 7.446,2 | 5.220,9 | 6.323,1 | 7.230,2 | 62.544,9 | Greece, total |
| Οικόπεδα | 1.718,5 | 814,8 | 1.827,8 | 1.237,7 | 1.284,7 | 1.589,5 | 14.256,7 | Sites |
| Οικοδομές | 1.272,9 | 576,5 | 1.344,2 | 846,6 | 899,4 | 1.313,4 | 10.664,2 | Buildings |
| Διαμερίσματα | 2.609,9 | 978,9 | 3.527,6 | 2.302,0 | 3.107,5 | 3.087,6 | 27.529,4 | Apartments |
| Αγροκτήματα | 903,7 | 809,7 | 746,6 | 834,6 | 1.031,5 | 1.239,7 | 10.094,6 | Farms |
| Ανατολική Μακεδονία και Θράκη | 224,8 | 155,6 | 197,5 | 210,2 | 223,7 | 198,5 | 2.053,2 | Eastern Macedonia and Thraki |
| Οικόπεδα | 61,3 | 45,7 | 54,1 | 51,3 | 66,5 | 53,5 | 538,0 | Sites |
| Οικοδομές | 32,5 | 32,7 | 35,5 | 50,0 | 20,2 | 45,7 | 387,9 | Buildings |
| Διαμερίσματα | 67,3 | 33,3 | 61,8 | 62,2 | 69,4 | 56,6 | 621,3 | Apartments |
| Αγροκτήματα | 63,7 | 43,9 | 46,1 | 46,7 | 67,6 | 42,7 | 506,0 | Farms |
| Κεντρική Μακεδονία | 1.159,3 | 795,7 | 977,6 | 1.263,2 | 814,7 | 1.247,0 | 10.484,5 | Central Macedonia |
| Οικόπεδα | 185,8 | 169,9 | 199,8 | 211,8 | 164,7 | 172,1 | 1.791,0 | Sites |
| Οικοδομές | 361,7 | 78,1 | 252,8 | 289,1 | 166,4 | 299,5 | 2.522,6 | Buildings |
| Διαμερίσματα | 433,0 | 180,0 | 373,2 | 542,3 | 292,4 | 342,8 | 3.738,7 | Apartments |
| Αγροκτήματα | 178,8 | 367,7 | 151,8 | 220,0 | 191,2 | 432,6 | 2.432,2 | Farms |
| Δυτική Μακεδονία | 42,4 | 35,2 | 52,1 | 43,3 | 66,3 | 58,2 | 494,8 | Western Macedonia |
| Οικόπεδα | 15,4 | 12,4 | 13,3 | 15,4 | 17,1 | 19,9 | 149,7 | Sites |
| Οικοδομές | 14,6 | 7,7 | 21,1 | 10,3 | 24,4 | 10,8 | 142,9 | Buildings |
| Διαμερίσματα | 4,4 | 9,3 | 11,1 | 9,6 | 8,4 | 20,2 | 99,6 | Apartments |
| Αγροκτήματα | 8,0 | 5,8 | 6,6 | 8,0 | 16,4 | 7,3 | 102,6 | Farms |
| Ήπειρος | 161,5 | 87,2 | 79,1 | 87,1 | 87,4 | 109,0 | 1.083,3 | Ipiros |
| Οικόπεδα | 24,2 | 28,6 | 21,8 | 31,7 | 25,4 | 35,3 | 341,8 | Sites |
| Οικοδομές | 0,6 | 1,4 | 8,1 | 2,1 | 3,7 | 2,1 | 52,7 | Buildings |
| Διαμερίσματα | 39,9 | 37,3 | 32,7 | 34,5 | 29,0 | 20,4 | 334,1 | Apartments |
| Αγροκτήματα | 96,8 | 19,9 | 16,5 | 18,8 | 29,3 | 51,2 | 354,7 | Farms |
| Θεσσαλία | 233,9 | 168,8 | 286,6 | 250,9 | 315,8 | 279,9 | 2.680,4 | Thessalia |
| Οικόπεδα | 60,6 | 46,0 | 101,4 | 81,7 | 64,7 | 81,0 | 684,2 | Sites |
| Οικοδομές | 67,2 | 57,5 | 37,2 | 27,3 | 27,1 | 39,6 | 516,1 | Buildings |
| Διαμερίσματα | 71,1 | 34,6 | 98,2 | 84,0 | 81,1 | 94,3 | 769,0 | Apartments |
| Αγροκτήματα | 35,0 | 30,7 | 49,8 | 57,9 | 142,9 | 65,0 | 711,1 | Farms |
| Ιόνιοι Νήσοι | 463,2 | 76,4 | 170,9 | 196,9 | 85,0 | 116,8 | 1.512,1 | Ionian Islands |
| Οικόπεδα | 387,2 | 40,1 | 79,8 | 84,6 | 49,3 | 75,3 | 886,5 | Sites |
| Οικοδομές | 6,6 | 8,0 | 43,1 | 35,8 | 3,9 | 9,3 | 167,6 | Buildings |
| Διαμερίσματα | 28,5 | 12,6 | 28,4 | 44,1 | 2,6 | 11,8 | 203,3 | Apartments |
| Αγροκτήματα | 40,9 | 15,7 | 19,6 | 32,4 | 29,2 | 20,4 | 254,7 | Farms |

Π: 16β. Εισπραχθείς φόρος μεταβιβασθέντων ακινήτων, βάσει δηλώσεων, κατά διοικητική περιφέρεια.
Οικονομικό έτος 1995 (συνέχεια)

Tax collected on real estate transferred, on the basis of returns, by administrative region. Fiscal year 1995 (continued)

| Διοικητική περιφέρεια και είδος μεταβιβασθέντων ακινήτων | Φόρος ⁽¹⁾ — Tax ⁽¹⁾ | | | | | | | Administrative region and kind of real estate transferred |
|--|---|---------------------|--------------------------|----------------------|-----------------------|------------------------|----------------------------|---|
| | Ιούλιος July | Αύγουστος August | Σεπτέμβριος September | Οκτώβριος October | Νοέμβριος November | Δεκέμβριος December | Ιαν. – Δεκ. Jan. – Dec. | |
| Δυτική Ελλάδα | 221,2 | 166,0 | 336,4 | 358,2 | 330,1 | 242,5 | 2.975,3 | Western Greece |
| Οικόπεδα | 76,0 | 70,5 | 109,6 | 130,6 | 79,5 | 88,9 | 1.024,4 | Sites |
| Οικοδομές | 47,5 | 19,0 | 99,8 | 77,6 | 100,1 | 52,2 | 579,0 | Buildings |
| Διαμερίσματα | 59,7 | 43,3 | 91,8 | 114,2 | 106,1 | 68,3 | 870,1 | Apartments |
| Αγροκτήματα | 38,0 | 33,2 | 35,2 | 35,8 | 44,4 | 33,1 | 501,8 | Farms |
| Στερεά Ελλάδα | 212,2 | 147,4 | 254,7 | 212,2 | 239,5 | 258,0 | 2.420,0 | Central Greece |
| Οικόπεδα | 50,5 | 49,5 | 92,8 | 85,8 | 47,7 | 67,5 | 608,6 | Sites |
| Οικοδομές | 46,6 | 26,9 | 63,5 | 46,2 | 31,0 | 34,4 | 569,5 | Buildings |
| Διαμερίσματα | 13,6 | 6,6 | 22,0 | 16,6 | 9,1 | 8,9 | 165,3 | Apartments |
| Αγροκτήματα | 101,5 | 64,4 | 76,4 | 63,6 | 151,7 | 147,2 | 1.076,6 | Farms |
| Αττική | 3.071,0 | 869,4 | 4.165,4 | 1.714,3 | 3.392,9 | 3.913,2 | 30.533,2 | Attiki |
| Οικόπεδα | 646,0 | 177,8 | 918,6 | 286,1 | 592,1 | 774,5 | 6.179,5 | Sites |
| Οικοδομές | 496,7 | 121,2 | 473,8 | 104,7 | 305,9 | 639,4 | 3.470,6 | Buildings |
| Διαμερίσματα | 1.780,2 | 500,7 | 2.667,9 | 1.241,9 | 2.374,9 | 2.318,1 | 19.243,2 | Apartments |
| Αγροκτήματα | 148,1 | 69,7 | 105,1 | 81,6 | 120,0 | 181,2 | 1.639,9 | Farms |
| Πελοπόννησος | 271,1 | 286,4 | 270,7 | 308,8 | 264,6 | 238,6 | 2.953,1 | Peloponnissos |
| Οικόπεδα | 93,4 | 60,4 | 94,9 | 70,0 | 73,1 | 81,9 | 729,0 | Sites |
| Οικοδομές | 39,8 | 125,5 | 33,9 | 44,8 | 37,5 | 29,6 | 589,2 | Buildings |
| Διαμερίσματα | 46,2 | 38,6 | 60,1 | 85,4 | 66,5 | 64,2 | 746,0 | Apartments |
| Αγροκτήματα | 91,7 | 61,9 | 81,8 | 108,6 | 87,5 | 62,9 | 888,9 | Farms |
| Βόρειο Αιγαίο | 97,0 | 62,5 | 76,2 | 54,8 | 72,2 | 56,5 | 675,1 | Northern Aegeo |
| Οικόπεδα | 29,5 | 13,8 | 14,7 | 15,8 | 22,9 | 13,3 | 186,7 | Sites |
| Οικοδομές | 50,6 | 31,4 | 37,8 | 20,8 | 21,1 | 22,6 | 272,2 | Buildings |
| Διαμερίσματα | 8,8 | 6,9 | 10,0 | 6,8 | 10,4 | 10,8 | 93,9 | Apartments |
| Αγροκτήματα | 8,1 | 10,4 | 13,7 | 11,4 | 17,8 | 9,8 | 122,3 | Farms |
| Νότιο Αιγαίο | 128,1 | 112,4 | 222,0 | 186,0 | 117,7 | 141,6 | 1.572,3 | Southern Aegeo |
| Οικόπεδα | 19,8 | 43,1 | 29,5 | 25,8 | 16,4 | 27,6 | 246,8 | Sites |
| Οικοδομές | 58,5 | 15,7 | 122,3 | 62,7 | 35,3 | 41,4 | 511,8 | Buildings |
| Διαμερίσματα | 12,2 | 21,0 | 15,0 | 10,0 | 13,9 | 21,1 | 177,6 | Apartments |
| Αγροκτήματα | 37,6 | 32,6 | 55,2 | 87,5 | 52,1 | 51,5 | 636,1 | Farms |
| Κρήτη | 219,3 | 216,9 | 357,0 | 335,0 | 313,2 | 370,4 | 3.107,6 | Kriti |
| Οικόπεδα | 68,8 | 57,0 | 97,5 | 147,1 | 65,3 | 98,7 | 890,5 | Sites |
| Οικοδομές | 50,0 | 51,4 | 115,3 | 75,2 | 122,8 | 86,8 | 882,1 | Buildings |
| Διαμερίσματα | 45,0 | 54,7 | 55,4 | 50,4 | 43,7 | 50,1 | 467,3 | Apartments |
| Αγροκτήματα | 55,5 | 53,8 | 88,8 | 62,3 | 81,4 | 134,8 | 867,7 | Farms |

(1) Από 1ης Ιανουαρίου 1970, βάσει του Ν.Δ. 317/1969, αποδίδονται από τους εισπραττόμενους φόρους στους κατωτέρω δικαιούχους τα εξής ποσοστά: α) στο Ταμείο Νομικών 7,5%, β) στην Πυροσβεστική Υπηρεσία 11%, γ) στα Νομαρχιακά Ταμεία Οδοποιίας 1,5% και δ) στους Δήμους και Κοινότητες του Κράτους 3%.

(1) Starting with January 1970 (D.L. 317/1969), of the collected taxes: a) 7.5% to the Lawyers' Pension Fund, b) 11% to the Fire Brigade, c) 1.5% to the Road-making Funds of Prefectures, d) 3% to the Municipalities and Communes of the State.



Π: 17. Πραγματοποιηθείσες εισπράξεις από τα Προγνωστικά Ποδοσφαιρικά (ΠΡΟ-ΠΟ) και τρόπος διαθέσεώς αυτών.
Οικονομικό έτος 1995

Receipts from football perspectives (PRO-PO) and their distribution.
Fiscal year 1995

Εισπράξεις σε εκατομμύρια δραχμές

Receipts in million drachmae

| Τρόπος διαθέσεως | Ιούλιος July | Αύγουστος August | Σεπτέμβριος September | Οκτώβριος October | Νοέμβριος November | Δεκέμβριος December | Ιαν. - Δεκ. Jan. - Dec. | Δistribution |
|--|-----------------|---------------------|--------------------------|----------------------|-----------------------|------------------------|----------------------------|--|
| Σύνολο εισπράξεων | 683,9 | 931,0 | 3.464,5 | 4.820,6 | 3.946,9 | 4.493,9 | 39.171,7 | Total receipts |
| 1. Διανεμόμενα κέρδη | 307,9 | 419,2 | 1.559,2 | 2.169,6 | 1.776,3 | 2.022,4 | 17.627,4 | 1. Distributed winnings |
| 2. Αποδόσεις σε: | 99,6 | 136,7 | 510,5 | 707,2 | 580,7 | 660,7 | 5.745,8 | 2. Thereof to: |
| Επιτροπή Ολυμπιακών Αγώνων | 19,9 | 27,4 | 102,1 | 141,5 | 116,2 | 132,2 | 1.149,2 | Olympic Games Committee |
| Ελληνική Ποδοσφαιρική Ομοσπονδία | 13,3 | 18,2 | 68,1 | 94,3 | 77,4 | 88,1 | 766,1 | Greek Football Federation |
| Σύνδεσμος Ελληνικών Γυμναστικών Αθλητικών Σωματείων | 13,3 | 18,2 | 68,1 | 94,3 | 77,4 | 88,1 | 766,1 | League of Greek Gymnastic Athletics Corporation |
| Α' Εθνική | 19,9 | 27,4 | 102,1 | 141,5 | 116,2 | 132,2 | 1.149,2 | A. National Category |
| Β' Εθνική | 13,3 | 18,2 | 68,1 | 94,3 | 77,4 | 88,1 | 766,1 | B. National Category |
| Γ' Εθνική (Α' όμιλος) | 8,3 | 11,4 | 42,5 | 58,9 | 48,4 | 55,0 | 478,8 | C. National Category (A. Group) |
| Γ' Εθνική (Β' όμιλος) | 8,3 | 11,4 | 42,5 | 58,9 | 48,4 | 55,0 | 478,8 | C. National Category (B. Group) |
| ΕΠΑΕ- Λειτουργικά | 3,3 | 4,5 | 17,0 | 23,5 | 19,3 | 22,0 | 191,5 | Football League - Functional |
| 3. Γενική Γραμματεία Αθλητισμού και ΟΠΑΠ | 266,3 | 365,8 | 1.362,0 | 1.887,6 | 1.549,6 | 1.762,7 | 15.323,0 | 3. General Secretariat of Athletics and Football Perspectives Organization (OPAP) |
| 4. Ζώνη Κύπρου - Κυπριακός Οργανι- σμός Αθλητισμού | 10,1 | 9,3 | 32,8 | 56,2 | 40,3 | 48,1 | 475,5 | 4. Cyprus Athletics Organization |



Π: 18. Πραγματοποιηθείσες εισπράξεις από τα Προγνωστικά Ποδοσφαίρου (ΠΡΟ-ΠΟ). Οικονομικό έτος 1995

Αριθμός στηλών σε εκατομμύρια
Εισπράξεις σε εκατομμύρια δραχμές

| Γεωγραφικά διαμερίσματα | Αριθμός στηλών—Number of columns | | | | | | |
|-------------------------------------|----------------------------------|---------------------|--------------------------|----------------------|-----------------------|------------------------|----------------------------|
| | Ιούλιος July | Αύγουστος August | Σεπτέμβριος September | Οκτώβριος October | Νοέμβριος November | Δεκέμβριος December | Ιαν. – Δεκ. Jan. – Dec. |
| Γενικό σύνολο | 25,6 | 34,7 | 130,7 | 182,0 | 149,0 | 169,7 | 1.483,0 |
| α) Σύνολο Ελλάδος | 24,9 | 34,1 | 128,5 | 178,2 | 146,3 | 166,4 | 1.450,3 |
| 1. Στερεά Ελλάς και Εύβοια | 13,3 | 16,0 | 64,1 | 89,9 | 74,4 | 84,9 | 753,8 |
| α) Νομός Αττικής | 12,0 | 14,1 | 57,6 | 81,2 | 67,2 | 76,7 | 682,0 |
| β) Λοιπή Στερεά Ελλάς και Εύβοια .. | 1,3 | 1,9 | 6,5 | 8,7 | 7,2 | 8,2 | 71,8 |
| 2. Πελοπόννησος | 2,2 | 3,3 | 11,1 | 15,1 | 12,2 | 13,9 | 120,9 |
| 3. Ιόνιοι Νήσοι | 0,5 | 0,7 | 2,5 | 3,4 | 2,4 | 2,7 | 25,0 |
| 4. Ήπειρος | 0,6 | 0,9 | 3,3 | 4,4 | 3,8 | 4,3 | 36,4 |
| 5. Θεσσαλία | 1,3 | 2,2 | 8,0 | 10,4 | 8,6 | 9,8 | 83,3 |
| 6. Μακεδονία | 4,5 | 6,8 | 24,4 | 34,4 | 29,4 | 33,6 | 276,6 |
| 7. Θράκη | 0,4 | 0,6 | 2,3 | 3,2 | 2,7 | 3,2 | 26,8 |
| 8. Νήσοι Αιγαίου | 1,1 | 2,0 | 6,9 | 9,1 | 6,5 | 7,0 | 64,0 |
| 9. Κρήτη | 1,0 | 1,6 | 5,9 | 8,3 | 6,3 | 7,0 | 63,5 |
| β) Κύπρος | 0,7 | 0,6 | 2,2 | 3,8 | 2,7 | 3,3 | 32,7 |

Π: 19. Πραγματοποιηθείσες εισπράξεις από το "ΛΟΤΤΟ". Οικονομικό έτος 1995

Αριθμός στηλών σε εκατομμύρια
Εισπράξεις σε εκατομμύρια δραχμές

| Γεωγραφικά διαμερίσματα | Αριθμός στηλών—Number of columns | | | | | | |
|--|----------------------------------|---------------------|--------------------------|----------------------|-----------------------|------------------------|----------------------------|
| | Ιούλιος July | Αύγουστος August | Σεπτέμβριος September | Οκτώβριος October | Νοέμβριος November | Δεκέμβριος December | Ιαν. – Δεκ. Jan. – Dec. |
| Γενικό σύνολο | 322,8 | 184,0 | 200,8 | 200,5 | 184,4 | 292,6 | 2.645,4 |
| α) Σύνολο Ελλάδος | 292,9 | 170,2 | 188,0 | 187,8 | 172,3 | 272,4 | 2.464,8 |
| 1. Στερεά Ελλάς και Εύβοια | 141,6 | 76,1 | 93,5 | 95,3 | 87,9 | 136,7 | 1.226,8 |
| α) Νομός Αττικής | 126,3 | 66,2 | 84,2 | 86,2 | 79,7 | 123,1 | 1.103,9 |
| β) Λοιπή Στερεά Ελλάς και Εύβοια | 15,3 | 9,9 | 9,3 | 9,1 | 8,2 | 13,6 | 122,9 |
| 2. Πελοπόννησος | 24,4 | 16,1 | 15,1 | 15,1 | 13,3 | 21,7 | 196,6 |
| 3. Ιόνιοι Νήσοι | 5,3 | 3,8 | 3,4 | 3,0 | 2,5 | 4,1 | 40,6 |
| 4. Ήπειρος | 6,0 | 3,9 | 3,7 | 3,6 | 3,3 | 5,5 | 49,8 |
| 5. Θεσσαλία | 15,4 | 9,4 | 9,8 | 9,6 | 8,9 | 14,3 | 132,1 |
| 6. Μακεδονία | 64,1 | 38,7 | 41,4 | 40,8 | 38,9 | 61,8 | 551,7 |
| 7. Θράκη | 5,8 | 3,2 | 3,3 | 3,3 | 3,2 | 5,2 | 47,7 |
| 8. Νήσοι Αιγαίου | 17,0 | 11,1 | 10,2 | 9,4 | 7,8 | 11,8 | 120,9 |
| 9. Κρήτη | 13,3 | 7,9 | 7,6 | 7,7 | 6,5 | 11,3 | 98,6 |
| β) Κύπρος | 29,9 | 13,8 | 12,8 | 12,7 | 12,1 | 20,2 | 180,6 |

Receipts from football perspectives (PRO-PO). Fiscal year 1995

Number of columns in million
Receipts in million drachmae

| Εισπράξεις—Receipts | | | | | | | Geographic regions |
|---------------------|---------------------|--------------------------|----------------------|-----------------------|------------------------|----------------------------|------------------------------------|
| Ιούλιος July | Αύγουστος August | Σεπτέμβριος September | Οκτώβριος October | Νοέμβριος November | Δεκέμβριος December | Ιαν. – Δεκ. Jan. – Dec. | |
| 683,8 | 931,1 | 3.464,4 | 4.821,1 | 3.947,0 | 4.493,9 | 39.171,4 | Grand total |
| 665,4 | 914,1 | 3.404,7 | 4.718,8 | 3.873,7 | 4.406,4 | 38.306,9 | a) Greece, total |
| 352,5 | 427,0 | 1.696,4 | 2.377,7 | 1.966,0 | 2.243,1 | 19.903,6 | 1. Central Greece and Evia |
| 318,1 | 374,5 | 1.523,0 | 2.145,9 | 1.775,9 | 2.026,3 | 18.006,2 | a) Attiki Department |
| 34,4 | 52,5 | 173,4 | 231,8 | 190,1 | 216,8 | 1.897,4 | b) Rest of Central Greece and Evia |
| 58,7 | 87,7 | 294,5 | 399,8 | 324,5 | 367,6 | 3.194,0 | 2. Peloponnissos |
| 13,2 | 20,2 | 66,9 | 90,5 | 65,1 | 73,7 | 661,8 | 3. Ionian Islands |
| 16,7 | 24,9 | 87,8 | 118,1 | 101,1 | 113,6 | 961,8 | 4. Ipiros |
| 34,4 | 58,5 | 211,3 | 276,1 | 227,1 | 260,2 | 2.201,5 | 5. Thessalia |
| 121,3 | 181,6 | 645,7 | 908,1 | 776,4 | 889,1 | 7.304,6 | 6. Macedonia |
| 11,5 | 17,1 | 61,0 | 86,1 | 73,5 | 86,9 | 709,1 | 7. Thraki |
| 29,6 | 54,9 | 184,1 | 240,7 | 172,0 | 186,2 | 1.691,8 | 8. Aegean Islands |
| 27,5 | 42,2 | 157,0 | 221,7 | 168,0 | 186,0 | 1.678,7 | 9. Kriti |
| 18,4 | 17,0 | 59,7 | 102,3 | 73,3 | 87,5 | 864,5 | b) Cyprus |

Receipts from "LOTTO". Fiscal year 1995

Number of columns in million
Receipts in million drachmae

| Εισπράξεις—Receipts | | | | | | | Geographic regions |
|---------------------|---------------------|--------------------------|----------------------|-----------------------|------------------------|----------------------------|------------------------------------|
| Ιούλιος July | Αύγουστος August | Σεπτέμβριος September | Οκτώβριος October | Νοέμβριος November | Δεκέμβριος December | Ιαν. – Δεκ. Jan. – Dec. | |
| 14.221,6 | 8.122,7 | 8.853,3 | 8.846,8 | 8.139,9 | 12.892,7 | 116.418,8 | Grand total |
| 12.903,8 | 7.512,5 | 8.286,0 | 8.285,6 | 7.606,1 | 12.003,3 | 108.470,0 | a) Greece, total |
| 6.234,6 | 3.352,6 | 4.117,8 | 4.196,6 | 3.873,7 | 6.018,8 | 53.983,8 | 1. Central Greece and Evia |
| 5.557,4 | 2.913,7 | 3.706,9 | 3.796,2 | 3.509,5 | 5.417,9 | 48.572,0 | a) Attiki Department |
| 677,2 | 438,9 | 410,9 | 400,4 | 364,2 | 600,9 | 5.411,8 | b) Rest of Central Greece and Evia |
| 1.074,5 | 711,9 | 664,7 | 666,8 | 586,3 | 954,8 | 8.650,5 | 2. Peloponnissos |
| 236,0 | 168,5 | 150,5 | 136,3 | 111,4 | 183,4 | 1.787,1 | 3. Ionian Islands |
| 265,4 | 174,9 | 165,3 | 160,2 | 148,3 | 246,0 | 2.194,6 | 4. Ipiros |
| 680,0 | 417,7 | 432,0 | 424,1 | 395,1 | 629,4 | 5.815,7 | 5. Thessalia |
| 2.821,8 | 1.704,0 | 1.822,1 | 1.795,8 | 1.715,4 | 2.721,0 | 24.277,1 | 6. Macedonia |
| 255,9 | 143,7 | 145,8 | 146,5 | 142,7 | 228,8 | 2.100,1 | 7. Thraki |
| 749,8 | 489,8 | 451,6 | 416,5 | 345,8 | 523,1 | 5.322,5 | 8. Aegean Islands |
| 585,8 | 349,4 | 336,2 | 342,8 | 287,4 | 498,0 | 4.338,6 | 9. Kriti |
| 1.317,8 | 610,2 | 567,3 | 561,2 | 533,8 | 889,4 | 7.948,8 | b) Cyprus |

Π: 20. Πραγματοποιηθείσες εισπράξεις από το "ΛΟΤΤΟ" και τρόπος διαθέσεως αυτών. Οικονομικό έτος 1995
Receipts from "LOTTO" and their distribution. Fiscal year 1995

Εισπράξεις σε εκατομμύρια δραχμές

| Τρόπος διαθέσεως | Receipts in million drachmae | | | | | | | | | | |
|---|------------------------------|---------------------|--------------------------|----------------------|-----------------------|------------------------|----------------------------|--|--|--|--|
| | Ιούλιος July | Αύγουστος August | Σεπτέμβριος September | Οκτώβριος October | Νοέμβριος November | Δεκέμβριος December | Ιαν. - Δεχ. Jan. - Dec. | Distribution | | | |
| Γενικό σύνολο | 14.221,9 | 8.123,0 | 8.853,5 | 8.847,0 | 8.140,0 | 12.892,9 | 116.419,0 | Total receipts | | | |
| 1. Διανεμόμενα κέρδη | 6.399,9 | 3.617,6 | 3.807,1 | 3.804,3 | 3.500,3 | 5.544,1 | 51.576,1 | 1. Distributed winnings | | | |
| 2. Αποδόσεις σε: | 7.822,0 | 4.505,4 | 5.046,4 | 5.042,7 | 4.639,7 | 7.348,8 | 64.842,9 | 2. Thereof to: | | | |
| α) Υπουργείο Πολιτισμού | 1.548,5 | 901,5 | 994,3 | 994,3 | 912,7 | 1.440,4 | 13.016,4 | a) Ministry of Culture | | | |
| β) Ελληνικό Δημόσιο | 2.322,7 | 1.352,3 | 1.491,5 | 1.491,4 | 1.369,1 | 2.160,6 | 15.796,6 | b) Greek State | | | |
| γ) Γενική Γραμματεία Αθλητισμού και ΟΠΑΠ | 3.226,0 | 1.878,2 | 2.071,6 | 2.071,4 | 1.901,6 | 3.000,9 | 30.845,6 | c) General Secretariat of Athletics and Football Perspectives Organization | | | |
| δ) Ζώνη Κύπρου - Κυπριακό Οργανισμό Αθλητισμού | 724,8 | 338,9 | 323,3 | 319,9 | 304,2 | 506,9 | 4.426,2 | d) Cyprus Athletics Organization | | | |
| ε) Υπουργείο Τύπου και Μέσων Μαζικής Ενημέρωσης | — | 34,5 | 165,7 | 165,7 | 152,1 | 240,0 | 758,1 | e) Ministry of the Press and Mass Media | | | |

Π: 21. Πραγματοποιηθείσες εισπράξεις από το "ΠΡΟ-ΤΟ" και τρόπος διαθέσεως αυτών. Οικονομικό έτος 1995
Receipts from "PRO-TO" and their distribution. Fiscal year 1995

Εισπράξεις σε εκατομμύρια δραχμές

| Τρόπος διαθέσεως | Receipts in million drachmae | | | | | | | | | | |
|---|------------------------------|---------------------|--------------------------|----------------------|-----------------------|------------------------|----------------------------|--|--|--|--|
| | Ιούλιος July | Αύγουστος August | Σεπτέμβριος September | Οκτώβριος October | Νοέμβριος November | Δεκέμβριος December | Ιαν. - Δεχ. Jan. - Dec. | Distribution | | | |
| Γενικό σύνολο | 2.105,7 | 1.210,1 | 1.353,2 | 1.395,1 | 1.459,6 | 2.184,8 | 19.702,9 | Total receipts | | | |
| 1. Διανεμόμενα κέρδη | 1.263,4 | 721,0 | 784,9 | 809,1 | 846,6 | 1.267,2 | 11.688,8 | 1. Distributed winnings | | | |
| 2. Αποδόσεις σε: | 842,3 | 489,1 | 568,4 | 585,9 | 613,0 | 917,6 | 8.014,1 | 2. Thereof to: | | | |
| α) Υπουργείο Πολιτισμού | 215,3 | 127,1 | 144,1 | 148,6 | 154,2 | 230,0 | 2.083,1 | a) Ministry of Culture | | | |
| β) Ελληνικό Δημόσιο | 143,5 | 84,7 | 96,1 | 99,1 | 102,8 | 153,4 | 1.116,7 | b) Greek State | | | |
| γ) Γενική Γραμματεία Αθλητισμού και ΟΠΑΠ | 358,8 | 211,8 | 240,2 | 247,7 | 257,0 | 383,4 | 3.743,7 | c) General Secretariat of Athletics and Football Perspectives Organization | | | |
| δ) Ζώνη Κύπρου - Κυπριακό Οργανισμό Αθλητισμού | 124,7 | 61,3 | 64,0 | 65,8 | 73,4 | 112,5 | 953,4 | d) Cyprus Athletics Organization | | | |
| ε) Υπουργείο Τύπου και Μέσων Μαζικής Ενημέρωσης | — | 4,3 | 24,0 | 24,8 | 25,7 | 38,3 | 117,1 | e) Ministry of the Press and Mass Media | | | |

Π: 22. Πραγματοποιηθείσες εισπράξεις από το "ΠΡΟ-ΤΟ". Οικονομικό έτος 1995

Receipts from "PRO-TO". Fiscal year 1995

Αριθμός στηλών σε εκατομμύρια
Εισπράξεις σε εκατομμύρια δραχμέςNumber of columns in million
Receipts in million drachmae

| Γεωγραφικά διαμερίσματα Geographic regions | Αριθμός στηλών—Number of columns | | | | | | |
|--|----------------------------------|---------------------|--------------------------|----------------------|-----------------------|------------------------|----------------------------|
| | Ιούλιος July | Αύγουστος August | Σεπτέμβριος September | Οκτώβριος October | Νοέμβριος November | Δεκέμβριος December | Ιαν. – Δεκ. Jan. – Dec. |
| Γενικό σύνολο—Grand total | 23,9 | 13,8 | 15,3 | 15,9 | 16,8 | 16,1 | 223,8 |
| α) Σύνολο Ελλάδος—Greece, total | 20,4 | 12,1 | 13,6 | 14,1 | 14,8 | 13,1 | 197,2 |
| 1. Στερεά Ελλάς και Εύβοια—Central Greece and Evia | 9,5 | 5,2 | 6,5 | 6,9 | 7,2 | 2 | 94,5 |
| α) Νομός Αττικής—Attiki Depart- ment | 8,5 | 4,5 | 5,9 | 6,3 | 6,5 | 1 | 85,4 |
| β) Λοιπή Στερεά Ελλάς και Εύ- βοια—Rest of Central Greece and Evia | 1 | 0,7 | 0,6 | 0,6 | 0,7 | 1 | 9,1 |
| 2. Πελοπόννησος—Peloponnissos | 1,8 | 1,2 | 1,1 | 1,2 | 1,2 | 1,8 | 16,6 |
| 3. Ιόνιοι Νήσοι—Ionian Islands | 0,4 | 0,3 | 0,3 | 0,3 | 0,2 | 0,4 | 3,7 |
| 4. Ήπειρος—Ipiros | 0,4 | 0,3 | 0,3 | 0,3 | 0,3 | 0,5 | 4 |
| 5. Θεσσαλία—Thessalia | 1,1 | 0,7 | 0,7 | 0,7 | 0,8 | 1,1 | 10,6 |
| 6. Μακεδονία—Makedonia | 4,7 | 2,9 | 3,2 | 3,2 | 3,5 | 5,1 | 46,3 |
| 7. Θράκη—Thraki | 0,4 | 0,2 | 0,2 | 0,2 | 0,3 | 0,4 | 3,7 |
| 8. Νήσοι Αιγαίου—Aegean Islands | 1,1 | 0,7 | 0,7 | 0,7 | 0,7 | 0,9 | 9,6 |
| 9. Κρήτη—Kriti | 1 | 0,6 | 0,6 | 0,6 | 0,6 | 0,9 | 8,2 |
| β) Κύπρος—Cyprus | 3,5 | 1,7 | 1,7 | 1,8 | 2 | 3 | 26,6 |

(συνέχεια του πίνακα Π:22—Table Π:22 continued)

| Γεωγραφικά διαμερίσματα Geographic regions | Εισπράξεις—Receipts | | | | | | |
|--|---------------------|---------------------|--------------------------|----------------------|-----------------------|------------------------|----------------------------|
| | Ιούλιος July | Αύγουστος August | Σεπτέμβριος September | Οκτώβριος October | Νοέμβριος November | Δεκέμβριος December | Ιαν. – Δεκ. Jan. – Dec. |
| Γενικό σύνολο—Grand total | 2.105,7 | 1.210,1 | 1.353,2 | 1.395,1 | 1.459,6 | 2.184,8 | 19.702,9 |
| α) Σύνολο Ελλάδος—Greece, total | 1.793,8 | 1.058,7 | 1.200,9 | 1.238,4 | 1.284,9 | 1.917,0 | 17.358,8 |
| 1. Στερεά Ελλάς και Εύβοια—Central Greece and Evia | 835,8 | 454,2 | 576,2 | 606,2 | 629,4 | 940,8 | 8.322,3 |
| α) Νομός Αττικής—Attiki Depart- ment | 749,0 | 395,7 | 520,6 | 550,3 | 572,0 | 853,0 | 7.519,2 |
| β) Λοιπή Στερεά Ελλάς και Εύ- βοια—Rest of Central Greece and Evia | 86,8 | 58,5 | 55,6 | 55,9 | 57,4 | 87,8 | 803,1 |
| 2. Πελοπόννησος—Peloponnissos | 156,6 | 104,1 | 100,5 | 103,2 | 104,5 | 158,5 | 1.462,2 |
| 3. Ιόνιοι Νήσοι—Ionian Islands | 37,8 | 25,9 | 24,5 | 22,8 | 21,9 | 33,6 | 328,9 |
| 4. Ήπειρος—Ipiros | 36,4 | 24,6 | 23,7 | 23,9 | 25,7 | 39,8 | 348,8 |
| 5. Θεσσαλία—Thessalia | 95,0 | 59,2 | 63,4 | 63,5 | 66,9 | 99,2 | 931,9 |
| 6. Μακεδονία—Makedonia | 412,5 | 254,6 | 278,8 | 282,8 | 304,7 | 447,8 | 4.072,9 |
| 7. Θράκη—Thraki | 34,2 | 20,0 | 20,6 | 21,4 | 22,9 | 35,5 | 322,2 |
| 8. Νήσοι Αιγαίου—Aegean Islands | 100,6 | 65,3 | 62,0 | 61,2 | 57,7 | 83,4 | 847,0 |
| 9. Κρήτη—Kriti | 84,9 | 50,8 | 51,2 | 53,4 | 51,2 | 78,4 | 722,6 |
| β) Κύπρος—Cyprus | 311,7 | 151,3 | 152,3 | 156,6 | 174,8 | 267,9 | 2.344,0 |

II: 23. Πραγματοποιηθέντα έσοδα της ΕΡΤ, κατά πηγές προελεύσεως. Οικονομικό έτος 1995
Receipts of the National Radio and TV Foundation by sources of origin. Fiscal year 1995

Σε εκατομμύρια δραχμές

In million drachmae

| | Σύνολο (1) Total | Πηγή προελεύσεως—Source of origin | | | | | | |
|---|------------------------|--|---|----------------------------|---|---|----------------------|---|
| | | Αναταποδοτικό τέλος (εισφορά ΔΕΗ) Public Power Corporation contribution | Διαφημίσεις και χορηγίες Advertisements and grants | | | Επιχορηγήσεις από Ελληνικό Δημόσιο State subsidies | Λοιπά έσοδα Other | Δάνειο από HILL SAMUEL BANK LTD Loan from HILL SAMUEL BANK LTD |
| | | | Τηλεοράσεις On TV | Ραδιοφώνου On the radio | Περιοδικού "Ραδιο-τηλεόραση" In "Radio-teleorassis" magazine | | | |
| Ιανουάριος – Δεκέμβριος — January – December ... | 70.235,8 | 42.246,8 | 1.565,8 | 409,4 | 38,7 | 5.400,0 | 2.503,8 | 18.071,3 |

(1) Τα στοιχεία είναι απολογιστικά και αναφέρονται στο χρονικό διάστημα από 1-7-95 έως 30-6-96 και όχι σε αυτό από 1-1 έως 31-12 του εκάστοτε έτους που αναφέρονταν κατά τα προηγούμενα έτη λόγω αλλαγής οικονομικής χρήσεως.

(1) The data refer to the accounting period 1-7-95 to 30-6-96 and not to the period from 1-1 to 31-12 of the year of reference as in the previous years, due to change in the fiscal year.

II: 24. Ανάλυση εσόδων από πόρους εξωτερικού. Οικονομικό έτος 1995
Analysis of revenue from foreign sources. Fiscal year 1995

Σε εκατομμύρια δραχμές

In million drachmae

| Έσοδα | Ιούλιος July | Αύγουστος August | Σεπτέμβριος September | Οκτώβριος October | Νοέμβριος November | Δεκέμβριος December | Ιαν. – Δεκ. Jan. – Dec. | Revenue |
|---|-----------------|---------------------|--------------------------|----------------------|-----------------------|------------------------|----------------------------|--|
| Σύνολο | 150.916,6 | 82.032,0 | 48.093,2 | 56.842,8 | 145.895,5 | 626.736,6 | 1.384.322,3 | Total |
| I. ΕΣΟΔΑ ΑΠΟ ΤΗΝ ΕΥΡΩΠΑΪΚΗ ΕΝΩΣΗ | 13.386,8 | 14.983,3 | 664,0 | 5.004,3 | 87.304,0 | 61.732,8 | 184.300,1 | I. RECEIPTS FROM THE EUROPEAN UNION |
| II. ΠΙΣΤΩΤΙΚΑ ΕΣΟΔΑ ΕΞΩΤΕΡΙΚΟΥ | 115.164,6 | 43.324,8 | 41.313,4 | 40.104,0 | 48.438,2 | 547.069,4 | 1.058.874,4 | II. LOANS FROM FOREIGN SOURCES |
| α) Προϊόν δανείων | — | — | — | — | — | 7.326,4 | 7.326,4 | a) Proceeds of loans |
| β) Προϊόν δανείων από Διεθνή Ταμεία και Οργανισμούς | — | 10.086,0 | — | 12.031,3 | — | 30.265,0 | 52.382,3 | b) Proceeds of loans from International Funds and Organizations |
| Προϊόν δανείων της Ευρωπαϊκής Ένωσης | — | 10.086,0 | — | 12.031,3 | — | 30.265,0 | 52.382,3 | Proceeds of loans from EU |
| γ) Λοιπά δανειακά έσοδα | 74.626,3 | 33.238,8 | 41.313,4 | 28.072,7 | 48.438,2 | 509.478,0 | 958.627,4 | c) Other loans and receipts |
| δ) Έσοδα από δάνεια | 40.538,3 | — | — | — | — | — | 40.538,3 | d) Receipts of loans |
| III. ΕΣΟΔΑ ΑΠΟ ΝΑΤΟ | 696,1 | — | 21,7 | 912,2 | 1.919,0 | 1.759,8 | 10.342,4 | III. NATO |
| Έσοδα από τη συμμετοχή όλων των κρατών-μελών ΝΑΤΟ σε δαπάνες έργων κοινού ενδιαφέροντος | 696,1 | — | 21,7 | 912,2 | 1.919,0 | 1.759,8 | 10.342,4 | Contribution of member-countries to the construction of works of common interest |
| IV. ΜΕΤΑΒΙΒΑΣΕΙΣ ΑΠΟ ΤΗΝ ΕΥΡΩΠΑΪΚΗ ΕΝΩΣΗ ΚΑΙ ΑΠΟ ΚΡΑΤΗ ΜΕΛΗ ΚΑΘΩΣ ΚΑΙ ΕΣΟΔΑ ΠΟΥ ΕΙΣΠΡΑΤΤΟΝΤΑΙ ΓΙ' ΑΥΤΗ | 21.669,1 | 23.723,9 | 6.094,1 | 10.822,3 | 8.234,3 | 16.174,6 | 130.805,4 | IV. TRANSFERS FROM THE EUROPEAN UNION AND FROM MEMBER-COUNTRIES AND REVENUE COLLECTED IN THEIR FAVOUR |
| α) Έσοδα που εισπράττονται για την Ευρωπαϊκή Ένωση | 4.169,3 | 4.157,9 | 4.288,2 | 4.414,5 | 4.195,5 | 4.696,3 | 50.531,5 | a) Revenue collected in favour of the European Union |
| 1. Δασμοί | 3.737,1 | 3.578,9 | 3.915,6 | 4.040,2 | 3.751,2 | 3.500,0 | 44.310,2 | 1. Duties |
| 2. Γεωργικές εισφορές | 432,2 | 579,0 | 372,6 | 374,3 | 277,9 | 977,7 | 5.836,3 | 2. Contributions for agriculture |
| 3. Δασμοί και φόροι | — | — | — | — | 166,4 | 218,6 | 385,0 | 3. |
| β) Απολήψεις από την Ευρωπαϊκή Ένωση και από Κοινοτικά Ταμεία ή Οργανισμούς | 17.499,8 | 19.566,0 | 1.805,9 | 6.407,8 | 4.038,8 | 11.478,3 | 80.273,9 | b) Receipts from the European Union and from Community Funds and Organizations |
| 1. Απολήψεις από την Ευρωπαϊκή Ένωση | 2.853,1 | 1.384,8 | 437,1 | 415,2 | 429,3 | 661,6 | 8.914,7 | 1. Receipts from the European Union |
| 2. Απολήψεις για ειδικούς σκοπούς | 120,0 | 0,6 | 100,0 | — | 100,2 | 90,0 | 651,0 | 2. Receipts for special purposes |
| 3. Απολήψεις από Κοινοτικά Ταμεία ή Οργανισμούς | 14.526,7 | 18.180,6 | 1.268,8 | 5.992,6 | 3.509,3 | 10.726,7 | 70.708,2 | 3. Receipts from the Community Funds and Organizations |

III. ΕΞΟΔΑ — EXPENDITURES

III: 1. Κρατικά έξοδα τακτικού προϋπολογισμού, κατά Υπουργεία, και προϋπολογισμού κρατικών επενδύσεων, με τους εκτός αυτών ειδικούς λογαριασμούς και πάγιες προκαταβολές. Οικονομικό έτος 1995

Expenditures of ordinary budget by Ministries, and expenditures of State investments budget, including extrabudgetary special accounts and fixed advances. Fiscal year 1995

Σε εκατομμύρια δραχμές

In million drachmae

| Κατηγορίες και φορείς | Ιούλιος July | Αύγουστος August | Σεπτέμβριος September | Οκτώβριος October | Νοέμβριος November | Δεκέμβριος December | Ιαν. — Δεκ. Jan. — Dec. | Categories and agents |
|---|--------------------|---------------------|--------------------------|----------------------|-----------------------|------------------------|----------------------------|--|
| Σύνολο | 1.144.909,3 | 532.614,3 | 2.097.045,6 | 1.795.903,2 | 1.193.720,1 | 3.207.047,5 | 14.040.657,5 | Total |
| I. Τρέχουσες δαπάνες | 1.070.305,3 | 453.958,0 | 1.984.274,8 | 1.712.874,9 | 1.086.892,6 | 2.918.314,7 | 12.982.467,9 | I. Current expenditures |
| 1. Προεδρία της Δημοκρατίας ... | 49,4 | 43,4 | 46,2 | 33,5 | 46,5 | 46,8 | 499,6 | 1. The President's Office |
| 2. Βουλή | 1.174,8 | 1.512,7 | 780,4 | 1.399,0 | 1.043,3 | 1.533,0 | 13.393,0 | 2. Parliament |
| 3. Υπουργείο Προεδρίας Κυβερνήσεως | 499,4 | 606,1 | 354,5 | 702,9 | 1.049,2 | 1.054,8 | 6.303,4 | 3. Ministry to the Presidency |
| 4. » Εξωτερικών | 6.833,8 | 2.896,2 | 6.261,9 | 3.127,3 | 6.174,9 | 4.682,8 | 51.775,3 | 4. » of Foreign Affairs |
| 5. » Εθνικής Αμύνης | 54.764,0 | 56.551,4 | 39.606,9 | 51.932,4 | 54.968,1 | 140.809,9 | 754.937,0 | 5. » » National Defence |
| 6. » Εθνικής Οικονομίας .. | 2.543,4 | 1.963,8 | 1.234,4 | 3.772,4 | 1.451,5 | 1.748,1 | 21.486,8 | 6. » » National Economy |
| 7. » Εσωτερικών | 46.113,2 | 40.635,6 | 57.155,9 | 74.923,0 | 60.476,2 | 55.381,7 | 550.997,6 | 7. » » Interior |
| 8. » Περιβάλλοντος, Χωροταξίας και Δημοσίων Έργων | 6.065,4 | 3.815,3 | 4.520,1 | 3.579,4 | 4.702,3 | 16.276,2 | 66.774,2 | 8. » » Environment, Physical Planning and Public Works |
| 9. » Δικαιοσύνης | 6.450,6 | 3.858,5 | 5.787,2 | 8.930,1 | 4.079,2 | 8.078,6 | 66.647,6 | 9. » » Justice |
| 10. » Εθνικής Παιδείας και Θρησκευμάτων | 50.001,8 | 50.877,0 | 43.696,7 | 54.346,4 | 45.570,4 | 84.885,7 | 665.947,6 | 10. » » National Education and Religion |
| 11. » Οικονομικών | 737.162,2 | 148.895,3 | 1.684.058,2 | 1.339.110,0 | 705.316,7 | 2.415.400,7 | 8.664.024,8 | 11. » » Finance |
| 12. » Γεωργίας | 11.283,4 | 9.404,8 | 11.447,3 | 16.228,4 | 41.509,6 | 28.599,6 | 224.745,7 | 12. » » Agriculture |
| 13. » Πολιτισμού | 2.418,2 | 1.743,5 | 2.900,1 | 2.538,9 | 2.146,2 | 4.234,5 | 30.728,1 | 13. » » Culture |
| 14. » Βιομηχανίας- Ενέργειας και Τεχνολογίας | 1.503,0 | 2.697,7 | 1.028,3 | 1.677,1 | 1.858,2 | 3.315,0 | 34.888,7 | 14. » » Industry, Power and Technology |
| 15. » Εμπορίου | 416,6 | 305,8 | 329,6 | 303,1 | 298,0 | 601,2 | 4.226,4 | 15. » » Trade |
| 16. » Εργασίας | 2.534,3 | 323,3 | 253,5 | 295,8 | 2.554,1 | 732,1 | 8.444,6 | 16. » » Labour |
| 17. » Υγείας, Πρόνοιας και Κοινωνικών Ασφαλίσεων ⁽¹⁾ | 98.462,6 | 92.247,2 | 88.848,7 | 110.556,9 | 116.024,7 | 90.908,6 | 1.326.189,1 | 17. » » Health, Welfare and Social Insurance ⁽¹⁾ |
| 18. » Μεταφορών και Επικοινωνιών | 7.431,5 | 8.583,5 | 7.854,0 | 8.836,1 | 7.886,2 | 12.260,0 | 103.908,1 | 18. » » Transports and Communication |
| 19. » Αιγαίου | 146,9 | 48,0 | 164,7 | 100,9 | 143,9 | 191,1 | 1.186,1 | 19. » » Aegean |
| 20. » Εμπορικής Ναυτιλίας | 8.230,6 | 8.360,3 | 7.798,1 | 7.890,9 | 7.842,4 | 12.524,7 | 107.318,1 | 20. » » Mercantile Marine |
| 21. » Μακεδονίας-Θράκης ... | 200,5 | 197,0 | 252,1 | 724,9 | 1.004,7 | 252,5 | 3.335,2 | 21. » » Macedonia and Thraci |
| 22. » Δημοσίας Τάξεως | 21.002,7 | 14.189,7 | 14.801,3 | 16.858,9 | 16.442,7 | 28.940,4 | 217.900,7 | 22. » » Public Order |
| 23. » Τουρισμού ⁽²⁾ | 27,6 | 142,0 | 724,4 | 279,3 | 22,7 | 1.138,6 | 4.728,0 | 23. » » Tourism ⁽²⁾ |
| 24. » Τύπου και Μέσων Μαζικής Ενημέρωσης ⁽²⁾ | 4.989,4 | 4.059,9 | 4.370,3 | 4.727,3 | 4.280,9 | 4.718,1 | 52.082,2 | 24. » » Press and Mass Media ⁽²⁾ |
| 25. Νομαρχίες ⁽³⁾ | — | — | — | — | — | — | — | 25. Prefectures ⁽³⁾ |
| II. Δαπάνες επενδύσεων | 72.568,1 | 77.654,9 | 112.445,3 | 81.584,1 | 105.708,5 | 286.692,3 | 1.042.409,1 | II. Investments expenditures |
| 1) Δαπάνες επενδύσεων εκτελούμενες μέσω του τακτικού προϋπολογισμού, ενταγμένες στο πρόγραμμα οικονομικής αναπτύξεως ⁽⁴⁾ | 854,6 | 1.041,4 | 1.263,5 | 836,4 | 847,5 | 256,0 | 10.956,4 | 1) Investment expenditures effected through ordinary budget ⁽⁴⁾ |
| 2) Δαπάνες επενδύσεων εκτελούμενες μέσω του προϋπολογισμού επενδύσεων | 71.713,5 | 76.613,5 | 111.181,8 | 80.747,7 | 104.861,0 | 286.436,3 | 1.031.452,7 | 2) Investment expenditures effected through investments budget |
| III. Δαπάνες έργων κοινού ενδιαφέροντος NATO | 2.035,9 | 1.001,4 | 325,5 | 1.444,2 | 1.119,0 | 2.040,5 | 15.780,5 | III. Expenditures for NATO common interest works |

- (1) Περιλαμβάνονται και οι αποδόσεις εσόδων, εισπραχθέντων υπέρ ΟΓΑ.
 (2) Το έτος 1995 ιδρύθηκαν το υπουργείο Τουρισμού και το υπουργείο Τύπου και Μέσων Μαζικής Ενημέρωσης.
 (3) Τα έξοδα των Νομαρχιών περιλαμβάνονται σε αυτά των Υπουργείων.
 (4) Δηλαδή δαπάνες: α) για έργα εκτελούμενα από το Στρατό (ΣΥΚΕΑ), β) για έργα ορεινής οικονομίας κλπ., των οποίων οι πιστώσεις μεταφέρθηκαν από τον προϋπολογισμό κρατικών επενδύσεων.

- (1) Including also receipts collected in favour of the FSIO.
 (2) Since 1995 the Ministry of Tourism along with the Ministry of Press and Mass Media have been established.
 (3) The Prefectures' expenditures are included in those of the Ministries.
 (4) I.e.: Expenditures: a) For works constructed by the army (SYKEA), b) for mountainous economy works etc., the credits of which were transferred from the investments budget.

III: 2. Δαπάνες του κρατικού προϋπολογισμού (τακτικού και επενδύσεων), κατά είδος, σε γενικές κατηγορίες αυτών. Οικονομικό έτος 1995

Expenditures of State budget (ordinary and investments), by kind and general categories. Fiscal year 1995

Σε εκατομμύρια δραχμές

In million drachmae

| Γενικές κατηγορίες δαπανών | Ιούλιος July | Αύγουστος August | Σεπτέμβριος September | Οκτώβριος October | Νοέμβριος November | Δεκέμβριος December | Ιαν. - Δεκ. Jan. - Dec. | General expenditure categories |
|--|------------------|---------------------|--------------------------|----------------------|-----------------------|------------------------|----------------------------|---|
| Σύνολο | 337.624,0 | 433.188,7 | 440.874,9 | 357.198,5 | 528.856,7 | 778.882,7 | 4.765.875,9 | Total |
| Σύνολο, εκτός δαπανών NATO | 335.588,1 | 432.187,3 | 440.549,4 | 355.754,3 | 527.737,7 | 776.842,2 | 4.750.095,4 | Total expenditures except NATO |
| Πληρωμές για υπηρεσίες (μισθοί, συντάξεις, μη προσωπικές υπηρεσίες κλπ.) | 202.243,1 | 151.719,3 | 162.314,2 | 165.033,2 | 167.991,4 | 257.170,8 | 2.150.674,9 | Payments for services rendered (salaries, pensions, non-personal services, etc.) |
| Πληρωμές για την προμήθεια αγαθών και κεφαλαιακού εξοπλισμού | 25.642,8 | 32.719,5 | 16.983,6 | 16.481,5 | 22.856,8 | 109.279,4 | 310.936,3 | Payments for the procurement of goods and capital equipment |
| Πληρωμές μεταβιβαστικές (επιδοτήσεις, επιχορηγήσεις κλπ.) | 71.156,7 | 211.521,6 | 184.545,3 | 110.583,6 | 175.030,1 | 93.471,3 | 1.404.439,2 | Payments for transfer (subsidies, allowances, war and personal pensions, etc.) |
| Πληρωμές αντικυζόμενες από έσοδα πραγματοποιούμενα (επιστροφές, αποδόσεις κλπ.) | 22.397,5 | 24.075,1 | 11.207,3 | 47.488,0 | 21.950,3 | 58.061,6 | 261.816,9 | Payments against revenue collected (money returns, etc.) |
| Δαπάνες συμμετοχής της Ελλάδος στο Βορειο-Ατλαντικό Σύμφωνο (NATO) | 625,8 | 818,8 | 274,6 | 768,4 | 138,1 | 614,2 | 6.896,1 | Expenses for the participation of Greece in the North-Atlantic Treaty Organization (NATO) |
| Διάφορες κοινές ή σύνθετες δαπάνες Υπουργείων και Νομαρχιών, μη ενταγμένες σε κάποια γενική κατηγορία του κώδικα | 11.353,6 | 9.913,4 | 19.783,1 | 14.428,6 | 23.322,7 | 22.707,2 | 200.332,4 | Miscellaneous expenses of ministries and prefectures of composite or common nature, not included in any of the above categories |
| Πληρωμές για εξυπηρέτηση της Δημόσιας Πίστεως | 163,5 | 4,1 | 156,7 | 170,5 | 41.709,1 | 232.731,5 | 275.289,1 | Payments related with Public Credit obligations |
| Απαλλοτριώσεις, αγορές, ανεγέρσεις | 1.975,6 | 1.207,2 | 990,2 | 796,7 | 1.773,1 | 2.547,8 | 15.522,1 | Expropriations, purchases, constructions |
| Πληρωμές για επενδύσεις | 29,5 | 208,3 | 44.294,4 | 3,8 | 72.966,1 | 258,4 | 124.188,4 | Payments for investments |
| 1. Τακτικού προϋπολογισμού, ενταγμένες στο πρόγραμμα οικονομικής ανάπτυξης (8100) ⁽¹⁾ | 21,6 | 208,4 | 430,5 | 1,4 | 12,5 | 256,0 | 956,4 | 1. Ordinary budget included in the economic development program (8100) ⁽¹⁾ |
| 2. Προγράμματος επενδύσεων ⁽²⁾ | 7,9 | - 0,1 | 43.863,9 | 2,4 | 72.953,6 | 2,4 | 123.232,0 | 2. Investments program ⁽²⁾ |
| Δαπάνες έργων κοινού ενδιαφέροντος NATO | 2.035,9 | 1.001,4 | 325,5 | 1.444,2 | 1.119,0 | 2.040,5 | 15.780,5 | Expenditures for NATO common interest works |

(1) Αφορά δαπάνες εκτελεσθέντων έργων από το Στρατό (ΣΥΚΕΑ), ορεινής οικονομίας κλπ., των οποίων οι πιστώσεις μεταφέρθηκαν από τον προϋπολογισμό επενδύσεων.

(2) Δεν περιλαμβάνονται οι υπό της Τραπέζης της Ελλάδος πραγματοποιηθείσες πληρωμές για επενδύσεις, οι οποίες δεν ενταλματοποιήθηκαν ακόμη.

(1) Concerning expenditures for SYKEA, mountainous economy works etc., the credits of which have been transferred from the investments budget.

(2) Excluding payments effected by the Bank of Greece for investments not yet included in a payment order.

III: 3. Δαπάνες του τακτικού κρατικού προϋπολογισμού⁽¹⁾, κατά είδος, σε γενικές και ειδικές κατηγορίες αυτών. Οικονομικό έτος 1995
Expenditures of ordinary State budget⁽¹⁾, by kind, general and special categories. Fiscal year 1995

Σε εκατομμύρια δραχμές

In million drachmae

| Γενικές και ειδικές κατηγορίες δαπανών General and special categories of expenditures | Προϋπολο- γιθθέντα Estimated | Πληρωθέντα — Paid | | | | | | |
|--|------------------------------------|-------------------|---------------------|--------------------------|----------------------|-----------------------|------------------------|----------------------------|
| | | Ιούλιος July | Αύγουστος August | Σεπτέμβριος September | Οκτώβριος October | Νοέμβριος November | Δεκέμβριος December | Ιαν. — Δεκ. Jan. — Dec. |
| Σύνολο — Total | 12.792.300,2 | 337.616,1 | 433.188,8 | 397.010,8 | 357.196,0 | 455.903,1 | 778.880,3 | 4.642.643,7 |
| Παροχές για υπηρεσίες — Payments for services rendered | 2.369.196,4 | 202.243,1 | 151.719,5 | 162.314,3 | 165.033,2 | 167.991,5 | 257.170,9 | 2.150.674,8 |
| Συνταγματική βάρη — Constitutional expenditures..... | 5.421,0 | 546,5 | 691,9 | 334,3 | 446,2 | 395,2 | 683,0 | 5.737,1 |
| Αμοιβές περσώνων πολιτικών υπαλλήλων — Remuneration of permanent civil servants..... | 837.602,4 | 73.214,5 | 58.706,3 | 69.924,1 | 66.346,1 | 63.765,6 | 104.453,6 | 837.350,3 |
| Αμοιβές επίσημων υπαλλήλων και ειδικών κατηγοριών — Remuneration of employees under contract and other special categories..... | 121.500,3 | 7.233,8 | 4.134,0 | 4.902,6 | 3.743,5 | 6.678,7 | 11.780,8 | 86.478,0 |
| Αμοιβές στρατιωτικών γενναίων και οργάνων Ελληνικής Αστυνομίας — Remuneration of the members of Armed Forces in general and the Greek Police..... | 409.170,0 | 35.788,1 | 30.206,4 | 30.372,7 | 30.979,0 | 30.079,4 | 30.053,6 | 391.214,3 |
| Πρόσθετες και παρατέμνουμενες παροχές πολιτικών υπαλλήλων, στρατιωτικών και οργάνων Ελληνικής Αστυνομίας — Regular benefits and additional payments to civil servants, members of the Armed Forces and Greek Police..... | 225.679,7 | 6.229,9 | 5.180,8 | 4.692,3 | 6.591,9 | 7.861,0 | 6.071,3 | 109.393,7 |
| Συντάξεις δημόσιων λειτουργών — Pensions of civil servants..... | 600.000,0 | 64.362,6 | 43.822,9 | 44.432,4 | 43.855,1 | 44.940,8 | 88.601,4 | 604.022,0 |
| Παροχές μετανομήτων δημόσιων ή μη λειτουργών — Transfer expenses of civil or other servants..... | 30.383,4 | 2.326,5 | 2.769,7 | 2.644,5 | 3.495,7 | 4.175,7 | 3.236,0 | 27.392,8 |
| Παροχές για λοιπές υπηρεσίες — Payments for other services..... | 139.439,6 | 12.541,2 | 6.207,5 | 5.011,4 | 9.575,7 | 10.095,1 | 12.291,2 | 89.086,6 |
| Παροχές για την προμήθεια καταναλωτικών αγαθών και κεφαλαίου εξοπλισμού — Payments for the provision of consumer's and capital goods | 385.450,8 | 25.642,9 | 32.719,4 | 16.983,5 | 16.481,5 | 22.856,7 | 109.279,2 | 310.936,3 |
| Είδη εξοπλισμού υπηρεσιών, εργαστηρίων κλπ. — Office and laboratory equipment..... | 12.166,7 | 783,2 | 3.086,6 | 609,2 | 747,3 | 932,0 | 1.228,5 | 9.517,6 |
| Φαρμακευτικά υλικά, είδη υγιεινής, καθαριότητας και εταρπησμού — Pharmaceutical, cleansing, sanitation and personal care articles..... | 5.632,2 | 619,9 | 376,6 | 759,4 | 643,3 | 827,6 | 3.080,9 | 8.356,0 |
| Είδη συντήρησης και επισκευής εγκαταστάσεων και εξοπλισμού — Articles for the maintenance and repair of installations and equipment..... | 9.566,1 | 2.739,8 | 1.823,1 | 2.120,5 | 3.479,5 | 3.993,3 | 9.847,1 | 29.347,7 |
| Είδη διατροφής, φορεσιάς, υποδήματα και εξάρτημα — Foodstuffs, wearing apparel, footwear and accessories..... | 49.576,1 | 4.294,3 | 1.506,3 | 2.424,7 | 2.691,1 | 2.622,3 | 14.166,6 | 36.004,7 |
| Καύσιμα και λιπαντικά — Fuel and lubricants..... | 36.609,2 | 1.641,0 | 2.337,1 | 2.69,9 | 2.643,1 | 1.739,5 | 4.654,2 | 21.701,7 |
| Διάφορες προμήθειες — Miscellaneous supplies..... | 26.868,2 | 211,3 | 365,8 | 206,6 | 280,3 | 427,8 | 1.666,5 | 3.808,0 |
| Προμήθεια κεφαλαίου εξοπλισμού — Supply of capital goods..... | 5.081,5 | 231,2 | 628,7 | 213,3 | 310,3 | 483,7 | 1.895,4 | 4.394,5 |
| Στρατιωτικές κατασκευές, προμήθειες και εξοπλισμοί — Military constructions, equipment and supplies..... | 239.950,8 | 15.122,2 | 22.595,2 | 10.379,9 | 5.686,6 | 11.830,5 | 72.740,0 | 197.806,1 |
| Παροχές μεταβιβάσεως — Transference payments | 1.505.253,9 | 71.156,7 | 211.521,5 | 184.545,2 | 110.583,7 | 175.030,1 | 93.471,3 | 1.404.439,2 |
| Επιδότησεις οικονομικής ενίσχυσης για κάλυψη ελλειμμάτων ειδικών διαχειρίσεων και ειδικών λογαριασμών — Subsidies, financial support for financing deficits from special management..... | 43.555,0 | 2.541,5 | 74,3 | 459,9 | 1.723,4 | 31.365,7 | 2.884,0 | 48.527,4 |
| Επιχορηγήσεις σε Νομικά Πρόσωπα Δημοσίου Δικαίου (Νομαρχιακά Ταμεία, Οργανισμούς Τοπικής Αυτοδιοίκησης, Γεωργικούς Βιοτεχνικούς και Βιομηχανικούς Οργανισμούς) — Transfers to Legal Entities of Public Law (Prefectural funds, local administration authorities, agricultural, industrial and handicraft organizations)..... | 24.767,0 | 32.906,5 | 27.227,3 | 42.689,6 | 60.087,2 | 40.505,0 | 32.889,3 | 336.454,3 |
| Επιχορηγήσεις σε Νομικά Πρόσωπα Δημοσίου Δικαίου (Ιδρύματα και Οργανισμούς Υγείας, Πρόνοιας και Κοινωνικής Ασφάλισης) — Transfers to Legal Entities of Public Law (Health, Social Welfare and Insurance institutions and organizations)..... | 676.516,3 | 14.810,0 | 144.795,6 | 107.500,0 | 18.319,0 | 80.032,0 | 7.763,7 | 554.890,9 |
| Επιχορηγήσεις σε Νομικά Πρόσωπα Δημοσίου Δικαίου (Επιστημονικά, Εκπαιδευτικά, Πολιτιστικά και λοιπά Ιδρύματα και Οργανισμούς) — Transfers to Legal Entities of Public Law (scientific, educational, cultural and other institutions and organizations)..... | 104.816,3 | 6.245,0 | 9.183,4 | 2.415,7 | 20.889,7 | 7.120,4 | 14.663,0 | 94.553,0 |
| Επιχορηγήσεις σε Νομικά Πρόσωπα Ιδιωτικού Δικαίου και Φυσικά πρόσωπα — Transfers to Legal Entities of Private Law and natural persons..... | 147.788,9 | 3.140,8 | 4.683,6 | 2.325,0 | 4.413,9 | 3.306,5 | 3.621,9 | 46.346,3 |
| Επιχορηγήσεις, εισφορές και συνδρομές σε Διεθνείς Οργανισμούς και κοινότητες του εξωτερικού — Contributions, subsidies and subscriptions to international organizations and foreign communities..... | 152.421,7 | 820,8 | 789,2 | 927,6 | 2.162,1 | 571,3 | 451,3 | 14.384,2 |
| Εισοδηματικές ενισχύσεις και λοιπές μεταβιβάσεις σε άτομα — Income support and other transfers to individuals..... | 18.035,8 | 1.637,9 | 20.700,7 | 19.260,9 | 282,5 | 491,3 | 20.196,4 | 144.727,3 |
| Επιχορηγήσεις σε Ιδρύματα, Οργανισμούς, Ταμεία και Λογαριασμούς για επιδοτές προσωπικού, γενναίων — Transfers to Institutions, Organizations, Funds and Accounts for personnel remuneration in general..... | 337.352,9 | 9.054,2 | 4.067,4 | 8.966,5 | 2.705,9 | 11.637,9 | 11.001,7 | 164.555,8 |

III: 3. Δαπάνες του τακτικού κρατικού προϋπολογισμού⁽¹⁾, κατά είδος, σε γενικές και ειδικές κατηγορίες αυτών.

Οικονομικό έτος 1995 (συνέχεια)

Expenditures of ordinary State budget⁽¹⁾, by kind, general and special categories. Fiscal year 1995 (continued)

Σε εκατομμύρια δραχμές

In million drachmae

| Γενικές και ειδικές κατηγορίες δαπανών General and special categories of expenditures | Προϋπολογισθέντα Estimated | Πληρωθέντα — Paid | | | | | | |
|--|-------------------------------|-------------------|---------------------|--------------------------|----------------------|-----------------------|------------------------|----------------------------|
| | | Ιούλιος July | Αύγουστος August | Σεπτέμβριος September | Οκτώβριος October | Νοέμβριος November | Δεκέμβριος December | Ιαν. - Δεκ. Jan. - Dec. |
| Πληρωμές αντιφερόμενες από πραγματοποιούμενα έσοδα — Payments against revenue collected or envisaged to be collected | 963.551,9 | 22.397,5 | 24.075,1 | 11.207,3 | 47.487,9 | 21.950,3 | 58.061,6 | 261.816,8 |
| Επιταροχές αχρεωσήτως εισπραχθέντων— Reimbursement of amounts unduly collected | 220.001,5 | 6.472,2 | 10.462,2 | 6.690,0 | 2.563,0 | 19.944,6 | 18.544,3 | 106.010,9 |
| Αποδόσεις εισπραχθέντων υπέρ τρίτων εσόδων— Restitution of amounts collected in favour of third parties | 386.080,5 | 15.894,0 | 13.176,2 | 4.305,6 | 44.920,2 | 1.867,9 | 37.219,7 | 151.870,5 |
| Δαπάνες εκμετάλλευσης περιουσίας και προνομίων του Κράτους—Expenses for exploiting State property and privileges | 5.169,9 | 29,9 | 436,7 | 164,7 | 3,6 | 137,8 | 304,5 | 1.876,6 |
| Αποδόσεις σε Ευρωπαϊκή Ένωση πόρων και συνασφορών —Payment of contributions to European Union | 352.300,0 | 1,4 | — | 47,0 | 1,1 | — | 1.993,1 | 2.058,8 |
| Δαπάνες Βόρειο-Ατλαντικού Συμφώνου (NATO) εκτελούμενες με πιστώσεις των κρατών μελών— Expenses for North Atlantic Treaty Organization effected through credits of NATO member-states | 43.776,1 | 2.661,7 | 1.820,2 | 600,1 | 2.212,6 | 1.257,1 | 2.654,7 | 22.676,6 |
| Δαπάνες άφηνωτικού ενδιαφέροντος NATO εκτελούμενες στην Ελλάδα και χρηματοδοτούμενες ολικά από εισφορές των κρατών μελών—Expenditures for NATO common interest works in Greece, entirely covered by contributions of the member states | 31.800,0 | 2.035,9 | 1.001,4 | 325,5 | 1.444,2 | 1.119,0 | 2.040,5 | 15.780,5 |
| Δαπάνες πυρηνικού Κρήτης χρηματοδοτούμενες ολικά από τους χρήστες αυτού—Expenses of NATO Military Firing Installations at Kiriti, totally financed by the users | 3.000,0 | — | — | — | — | — | — | — |
| Εθνικές υποχρεώσεις —National obligations | 5.624,1 | 459,1 | 459,9 | 200,5 | 316,9 | 52,1 | 566,3 | 3.717,2 |
| Δαπάνες NATO χρηματοδοτούμενες ολικά από ειδικά έσοδα των κρατών μελών—NATO expenditures entirely covered by special revenue of the member states | 350,0 | 47,7 | 33,6 | 20,2 | 133,7 | 61,8 | 29,2 | 532,9 |
| Αποστολές εξωτερικού για υπηρεσία NATO—Payments to NATO personnel abroad | 2.562,0 | 119,0 | 325,3 | 53,9 | 314,8 | 21,9 | 16,3 | 2.582,8 |
| Απώλστιμώσεις—Expropriations | 440,0 | — | — | — | 3,0 | 2,3 | 2,4 | 63,2 |
| Διάφορες σύνθετες ή κοινές δαπάνες Υπουργείων και Νομαρχιών, μη ενταγμένες σε κάποια γενική κατηγορία του κώδικα—Miscellaneous expenses of ministries and prefectures, of composite or common nature, not included in any of the above categories | 454.103,5 | 11.353,6 | 9.913,4 | 19.783,1 | 14.428,6 | 23.322,7 | 22.707,2 | 200.332,4 |
| Πληρωμές για εξυπηρέτηση της Δημόσιας Πιστώσεως— Payments related with Public Credit obligations | 6.017.942,0 | 163,4 | 4,1 | 156,6 | 170,4 | 41.709,1 | 232.731,6 | 275.289,0 |
| Τόκοι δημόσιου χρέους—Public debt interest | 3.145.280,0 | — | 1,3 | 79,5 | 20,7 | 25.597,1 | 71.868,1 | 97.708,9 |
| Χρεώματα δημόσιου χρέους—Public debt amortizations | 2.781.400,0 | — | — | 53,4 | 82,8 | 16.057,6 | 160.243,3 | 176.537,3 |
| Δαπάνες δημόσιου χρέους—Public debt expenses | 50.477,0 | 162,7 | 2,3 | 0,5 | 3,2 | 43,3 | 606,9 | 918,9 |
| Πληρωμές υπεργασιών του Δημοσίου υπέρ τρίτων—Payments related with State guarantees in favour of third parties | 38.921,0 | — | — | — | — | — | — | — |
| Τακτοποίηση εσόδων επιτηδων και ελλειμμάτων Δημοσίων Διαχειριστών και συναλλεγηματιών διαφορών—Settlement of bad cheques and deficit of public accountants | 100,0 | 0,5 | — | 23,2 | 4,8 | 1,0 | 0,2 | 35,3 |
| Τακτοποίηση συναλλεγηματιών διαφορών—Settlement of public accountants | 1.732,0 | — | 0,5 | — | 58,6 | 10,1 | 13,1 | 85,8 |
| Χρηρησόμενα δάνεια σε δραχμές—συνάλλαγμα—Loans in drs—currency | 32,0 | 0,2 | — | — | 0,3 | — | — | 2,8 |
| Απώλστιμώσεις, αγορές, ανεγέρσεις—Expropriations, purchases, constructions | 3.025,6 | 1.975,6 | 1.207,2 | 990,2 | 796,7 | 1.773,1 | 2.547,8 | 15.522,2 |
| Απώλστιμώσεις, αγορές, ανεγέρσεις και εκτέλεση έργων —Expropriations, purchases, construction of buildings and execution of works | 3.024,6 | 1.760,5 | 1.076,3 | 903,6 | 671,2 | 1.691,6 | 2.268,6 | 13.469,9 |
| Μέλετες και συμμετοχή του Δημοσίου σε μεταγραφή κλημάτων—Studies, researches and other administrative expenses | 1,0 | 215,1 | 130,9 | 86,6 | 125,5 | 81,5 | 279,2 | 2.052,3 |
| Πληρωμές για επενδύσεις—Payments for investments | 1.050.000,0 | 21,6 | 208,4 | 430,5 | 1,4 | 12,5 | 256,0 | 956,4 |
| Επενδύσεις ενταγμένες στο πρόγραμμα οικονομικής αναπτυξίας και εκτελούμενες μέσω του τακτικού προϋπολογισμού—Investments included in the economic development program executed through ordinary budget | 1.050.000,0 | 21,6 | 208,4 | 430,5 | 1,4 | 12,5 | 256,0 | 956,4 |

(1) Δεν περιλαμβάνονται οι δαπάνες προγράμματος κρατικών επενδύσεων.

(1) Excluding expenditures of public investments program.

III: 4. Δαπάνες του τακτικού κρατικού προϋπολογισμού⁽¹⁾, κατά Υπουργεία και ειδικούς αυτών φορείς. Οικονομικό έτος 1995
Expenditures of the ordinary State budget⁽¹⁾, by Ministries and their special agents. Fiscal year 1995

Σε εκατομμύρια δραχμές

In million drachmae

| Υπουργεία και ειδικοί φορείς Ministries and special agents | Προϋπολο- γισθέντα Estimated | Πληρωθέντα — Paid | | | | | | |
|---|------------------------------------|-------------------|---------------------|--------------------------|----------------------|-----------------------|------------------------|----------------------------|
| | | Ιούλιος July | Αύγουστος August | Σεπτέμβριος September | Οκτώβριος October | Νοέμβριος November | Δεκέμβριος December | Ιαν. - Δεκ. Jan. - Dec. |
| Σύνολο—Total | 11.707.500,0 | 337.616,1 | 433.188,8 | 397.010,9 | 357.196,1 | 455.903,1 | 778.880,3 | 4.642.643,9 |
| Προεδρία της Δημοκρατίας—The Pre- sident's Office | 580,0 | 49,4 | 43,4 | 46,1 | 33,6 | 46,5 | 46,7 | 499,6 |
| Γενικές δαπάνες—General expenditures | 580,0 | 49,4 | 43,4 | 46,1 | 33,6 | 46,5 | 46,7 | 499,6 |
| Βουλή—Parliament | 17.514,0 | 1.174,7 | 1.185,6 | 780,4 | 1.399,0 | 1.043,3 | 1.532,9 | 13.393,0 |
| Γενικές δαπάνες—General expenditures | 17.514,0 | 1.174,7 | 1.185,6 | 780,4 | 1.399,0 | 1.043,3 | 1.532,9 | 13.393,0 |
| Υπουργείο Προεδρίας Κυβερνήσεως— Ministry to the Presidency | 7.110,0 | 499,5 | 606,1 | 354,5 | 703,0 | 1.049,2 | 1.054,8 | 6.303,4 |
| Γενικές δαπάνες—General expenditures | — | — | — | — | — | 0,1 | — | 0,1 |
| Κεντρική Υπηρεσία—Central Service .. | 3.130,0 | 244,4 | 241,1 | 195,5 | 243,0 | 301,1 | 359,7 | 2.636,5 |
| Πολιτικό Γραφείο Πρωθυπουργού— Prime Minister's Office | 528,0 | 37,9 | 29,3 | 27,9 | 28,8 | 32,7 | 48,1 | 364,6 |
| Εθνικό Τυπογραφείο—National Print- ing Office | 1.778,0 | 160,9 | 308,8 | 94,8 | 91,0 | 95,2 | 230,8 | 1.620,9 |
| Υπηρεσίες Υπουργών Επικράτειας— Services by Ministries | — | — | — | — | 1,2 | 1,2 | 1,8 | 4,3 |
| Ειδικές Υπηρεσίες—Special Services .. | — | — | — | — | — | — | — | — |
| Γραμματεία Υπουργικού Συμβουλίου —Council of Ministers' Secretariat .. | 62,0 | 5,1 | 3,0 | 3,6 | 3,2 | 3,1 | 5,0 | 40,5 |
| Ανώτατο Συμβούλιο Επιλογής Προσω- πικού (ΑΣΕΠ)—Supreme Council for Personnel Selection ASEP | 1.117,0 | 37,7 | 10,7 | 22,3 | 329,4 | 609,5 | 400,0 | 1.559,6 |
| Εθνικό Συμβούλιο Ραδιοτηλεόρασης— National Council of Radio and Television | 17,0 | — | — | — | — | — | — | 1,2 |
| Γενική Γραμματεία Ισότητας των φύ- λων—General Secretariat of the two sexes Equality | 478,0 | 13,5 | 13,2 | 10,4 | 6,4 | 6,3 | 9,4 | 75,7 |
| Υπουργείο Εσωτερικών—Ministry of Interior | 201.777,0 | 798,0 | 883,9 | 3.016,9 | 898,7 | 2.919,2 | 8.563,9 | 33.860,5 |
| Γενικές δαπάνες—General expenditures | — | — | — | 0,4 | — | — | — | 0,6 |
| Κεντρική Υπηρεσία—Central Service .. | 13.509,0 | 769,6 | 871,9 | 1.252,4 | 791,6 | 1.060,6 | 1.381,6 | 11.663,3 |
| Δημοτική και Κοινοτική Διοίκηση— Municipal and Communal Admini- stration | 181.693,0 | — | — | 1.731,7 | 85,0 | 1.403,6 | 6.171,3 | 14.439,1 |
| Εκλογές—Elections | 6.048,0 | 7,7 | 0,2 | 12,8 | 1,4 | 438,7 | 985,1 | 7.584,3 |
| Περιφερειακή διοικητική οργάνωση— Regional Administrative Organization | 527,0 | 20,7 | 11,8 | 19,6 | 20,7 | 16,3 | 25,9 | 173,2 |
| Υπουργείο Εξωτερικών—Ministry of Foreign Affairs | 59.514,0 | 6.836,0 | 2.893,8 | 6.262,0 | 3.125,5 | 6.174,9 | 4.683,5 | 51.757,8 |
| Γενικές δαπάνες—General expenditures | — | — | — | — | — | — | — | — |
| Κεντρική Υπηρεσία—Central Service .. | 14.100,0 | 2.338,0 | 2.261,1 | 426,4 | 2.309,3 | 1.451,5 | 3.327,8 | 15.609,8 |
| Διπλωματική Υπηρεσία—Diplomatic Service | 42.920,0 | 4.298,4 | 574,2 | 5.716,8 | 767,3 | 4.540,8 | 1.193,8 | 35.174,4 |
| Ειδικές Υπηρεσίες—Special Services .. | — | — | — | — | — | — | — | — |
| Γενική Γραμματεία Απόδημου Ελληνι- σμού—Central Secretariat of Greek Emigrants | 2.494,0 | 199,6 | 58,5 | 118,8 | 48,9 | 182,6 | 161,9 | 973,6 |
| Υπουργείο Εθνικής Αμύνης—Ministry of National Defence | 772.000,0 | 54.790,9 | 57.886,0 | 41.959,6 | 51.581,4 | 55.403,4 | 139.903,6 | 667.976,4 |
| Γενικές δαπάνες—General expenditures | — | — | — | — | — | — | — | — |
| Γραφείο Υπουργού και Γενικό Επιτε- λείο Εθνικής Αμύνης—Minister's Office and National Defence Head- quarters | 29.518,6 | 3.134,3 | 105,6 | 1.849,0 | 1.694,7 | 250,4 | 3.719,5 | 16.503,3 |
| Υπηρεσία Πολεμικής Βιομηχανίας— Defence Industries Directorate | 938,3 | 39,6 | 39,3 | 21,6 | 14,4 | 47,4 | 789,2 | 1.244,7 |
| Υπηρεσία Αναπήρων—Invalid Service | 2.279,3 | 159,3 | 224,8 | 169,7 | 151,2 | 164,0 | 420,8 | 2.041,6 |

ΠΙ: 4. Δαπάνες του τακτικού κρατικού προϋπολογισμού⁽¹⁾, κατά Υπουργεία και ειδικούς αυτών φορείς.
Οικονομικό έτος 1995 (συνέχεια)

Expenditures of the ordinary State budget⁽¹⁾, by Ministries and their special agents.
Fiscal year 1995 (continued)

Σε εκατομμύρια δραχμές

In million drachmae

| Υπουργεία και ειδικοί φορείς Ministries and special agents | Προϋπολογισθέντα Estimated | Πληρωθέντα — Paid | | | | | | | Ιαν. — Δεκ. Jan. — Dec. |
|--|-------------------------------|-------------------|---------------------|--------------------------|----------------------|-----------------------|------------------------|------------------|----------------------------|
| | | Ιούλιος July | Αύγουστος August | Σεπτέμβριος September | Οκτώβριος October | Νοέμβριος November | Δεκέμβριος December | | |
| Τομερές Στρατηγείο Κύπρου (ΕΛΔΥΚ) —Tripartite Cyprus Head-quarters . . . | 1.622,7 | 80,4 | 103,3 | 201,4 | 170,3 | 273,5 | 42,5 | 1.356,3 | |
| Στρατιωτική Υπηρεσία Κατασκευής Έργων—Army Agency for works . . . | 720,0 | 550,2 | 346,5 | 375,9 | 432,0 | 1.009,3 | 385,9 | 4.772,7 | |
| Γενικό Επιτελείο Στρατού (ΓΕΣ)—Army Headquarters | 327.436,5 | 25.055,4 | 15.488,6 | 19.753,6 | 22.027,4 | 22.822,1 | 91.680,3 | 292.249,1 | |
| Γενικό Επιτελείο Ναυτικού (ΓΕΝ)—Navy Headquarters | 153.106,7 | 8.882,0 | 11.351,6 | 7.302,8 | 10.935,3 | 13.302,2 | 9.752,4 | 127.381,7 | |
| Γενικό Επιτελείο Αεροπορίας (ΓΕΑ) —Airforce Headquarters | — | 0,3 | 131,2 | — | — | — | 542,0 | 673,6 | |
| Υπηρεσίες Πολεμικής Αεροπορίας (ΓΕΑ)—Military Airforce Services . . | 243.130,0 | 15.854,1 | 29.780,2 | 12.129,6 | 15.276,0 | 17.253,9 | 31.454,4 | 215.450,1 | |
| Εθνική Μετεωρολογική Υπηρεσία (ΕΜΥ)—National Meteorological Service | 1.767,9 | 81,7 | 93,6 | 84,0 | 105,2 | 93,2 | 383,2 | 1.502,2 | |
| Μονάδα Αεροπορικής Εξυπηρέτησης—Air Support Unit | 5.420,0 | 953,6 | 221,3 | 72,0 | 774,9 | 187,4 | 733,4 | 4.801,1 | |
| Ειδικές Υπηρεσίες—Special Services . . | — | — | — | — | — | — | — | — | |
| Εθνική Υπηρεσία Πληροφοριών—National Intelligence Agency | 6.060,0 | — | — | — | — | — | — | — | |
| Υπουργείο Εθνικής Οικονομίας—Ministry of National Economy | 27.315,0 | 2.544,2 | 1.962,9 | 1.234,9 | 3.772,4 | 1.452,4 | 1.750,2 | 21.486,8 | |
| Γενικές δαπάνες—General expenditure . | — | — | — | — | — | — | — | — | |
| Κεντρική Υπηρεσία—Central Service . . | 17.960,0 | 1.570,5 | 1.551,8 | 419,9 | 3.234,8 | 596,9 | 1.016,6 | 13.525,5 | |
| Αντιπροσωπείες στο Εξωτερικό—Representatives abroad | 510,0 | 46,0 | 0,8 | 11,4 | 48,5 | 7,5 | 65,2 | 353,8 | |
| Υπηρεσίες Εξωτερικού Εμπορίου—External Trade Services | 2.625,0 | 368,6 | 18,6 | 342,1 | 56,6 | 427,7 | 50,9 | 2.442,9 | |
| Ειδικές Υπηρεσίες—Special Services . . | — | — | — | — | — | — | — | — | |
| Γενική Γραμματεία Εθνικής Στατιστικής Υπηρεσίας της Ελλάδος—National Statistical Service of Greece | 6.220,0 | 559,1 | 391,7 | 461,5 | 432,5 | 420,3 | 617,5 | 5.164,6 | |
| Υπουργείο Υγείας, Πρόνοιας και Κοινωνικών Ασφαλίσεων⁽²⁾—Ministry of Health, Welfare and Social Insurance⁽²⁾ | 1.098.240,0 | 38.746,5 | 180.278,3 | 146.703,9 | 58.425,2 | 105.302,0 | 63.704,7 | 885.936,4 | |
| Γενικές δαπάνες—General expenditures | — | 26,4 | 13,0 | 8,1 | 17,1 | — | 0,4 | 145,9 | |
| Κεντρική Υπηρεσία—Central Service . . | 10.252,0 | 1.085,9 | 1.011,5 | 1.394,8 | 614,8 | 620,9 | 1.222,9 | 9.724,8 | |
| Δαπάνες για Κοινωνικές Υπηρεσίες—Expenditures for Social Services | — | 7,6 | 1,0 | — | 9,2 | 7,0 | — | 185,9 | |
| Δαπάνες Υγείας—Expenditures Health | 152.146,5 | 14.090,1 | 8.715,5 | 13.713,1 | 16.666,2 | 14.380,0 | 15.355,9 | 113.129,4 | |
| Δαπάνες Πρόνοιας—Expenditures for Welfare | 159.037,5 | 4.506,1 | 21.628,8 | 20.963,1 | 4.099,0 | 3.868,0 | 23.296,9 | 160.167,2 | |
| Δαπάνες Κοινωνικής Ασφάλισης—Expenditures for Social Insurance . | 776.804,0 | 19.030,4 | 148.908,5 | 110.624,8 | 37.018,9 | 86.426,1 | 23.828,6 | 602.583,2 | |
| Υπουργείο Δικαιοσύνης—Ministry of Justice | 71.900,0 | 6.453,6 | 3.855,5 | 5.787,2 | 8.930,0 | 4.079,1 | 8.078,6 | 66.647,8 | |
| Γενικές δαπάνες—General expenditures | — | — | — | — | — | — | — | 2,4 | |
| Κεντρική Υπηρεσία—Central Service . . | 7.912,0 | 1.249,4 | 104,7 | 1.075,7 | 815,0 | 135,5 | 991,8 | 6.802,8 | |
| Ιατροδικαστική Υπηρεσία—Medical Jurisprudence Office | 252,6 | 15,7 | 17,3 | 13,1 | 18,0 | 5,4 | 30,4 | 162,6 | |
| Υποθηκοφυλακεία και Κτηματολόγια—Mortgage Registry and Cadastres . . . | 1.164,7 | 91,8 | 79,1 | 73,7 | 90,6 | 79,6 | 261,5 | 1.088,4 | |
| Δικαστικές Υπηρεσίες—Judicial Service | — | 0,2 | 0,3 | — | 2,3 | 0,3 | — | 7,2 | |
| Δικαστήρια—Courts | 47.776,4 | 3.940,3 | 2.934,5 | 3.728,4 | 6.243,1 | 2.939,2 | 4.947,2 | 44.652,3 | |
| Ελεγκτικό Συνέδριο—Audit Council . . . | 4.023,8 | 422,8 | 212,5 | 276,7 | 325,8 | 277,7 | 442,2 | 3.909,1 | |
| Σωφρονιστικές Υπηρεσίες—Reformatory Services | — | 40,2 | 3,2 | 12,2 | 40,6 | 5,2 | 25,7 | 349,5 | |
| Σωφρονιστικές Υπηρεσίες, Ιδρύματα Αγωγής—Reformatory Services, Education Institutes | 10.770,5 | 693,2 | 503,9 | 607,4 | 1.394,6 | 636,2 | 1.379,8 | 9.673,5 | |
| Υπουργείο Εθνικής Παιδείας και Θρησκευμάτων—Ministry of National Education and Religion | 670.881,3 | 47.194,1 | 48.400,7 | 41.531,7 | 52.494,5 | 43.547,5 | 81.201,9 | 608.455,8 | |

III: 4. Δαπάνες του τακτικού κρατικού προϋπολογισμού⁽¹⁾, κατά Υπουργεία και ειδικούς αυτών φορείς.
Οικονομικό έτος 1995 (συνέχεια)

Expenditures of the ordinary State budget⁽¹⁾, by Ministries and their special agents.
Fiscal year 1995 (continued)

Σε εκατομμύρια δραχμές

In million drachmae

| Υπουργεία και ειδικοί φορείς Ministries and special agents | Προϋπολο- γισθέντα Estimated | Πληρωθέντα — Paid | | | | | | |
|---|------------------------------------|-------------------|---------------------|--------------------------|----------------------|-----------------------|------------------------|----------------------------|
| | | Ιούλιος July | Αύγουστος August | Σεπτέμβριος September | Οκτώβριος October | Νοέμβριος November | Δεκέμβριος December | Ιαν. — Δεκ. Jan. — Dec. |
| Γενικές δαπάνες—General expenditures | — | — | 2,4 | 0,2 | 1,1 | 1,7 | 3,0 | 17,1 |
| Κεντρική Υπηρεσία—Central Service . . | 26.058,9 | 1.069,5 | 989,5 | 1.104,2 | 1.050,0 | 933,3 | 1.906,1 | 14.848,8 |
| Βιβλιοθήκες και Ιστορικά Αρχεία—Li- braries and Historical Archives | 1.696,0 | 67,6 | 268,7 | 76,8 | 63,1 | 175,9 | 167,8 | 1.624,0 |
| Διεύθυνση Σχολών Εκπαίδευσης Διδα- κτικού Προσωπικού—Directorate of Training Schools for Teaching Staff . . | 68,1 | — | — | — | — | 0,9 | 2,8 | 289,6 |
| Διεύθυνση Εκπαίδευσης Ελληνοπαίδων Εξωτερικού—Education Directorate for Greek youngsters residing abroad . . . | 12.670,4 | 407,7 | 1.524,2 | 1.395,2 | 151,4 | 118,5 | 577,2 | 10.773,1 |
| Διεύθυνση Προγραμματισμού, Επενδύ- σεων, Εποπτικών Μέσων, Διδασκα- λίας και Εφαρμογής Εκπαιδευτικών Σχεδίων—Directorate for Investme- nt, Planning, Teaching Equipment and Implementation of Technical Educa- tional Projects | 16.149,7 | 74,2 | 2.384,7 | 14,9 | 2.375,4 | 31,4 | 3.172,7 | 16.071,6 |
| Διεύθυνση Εξωσχολικών Οργανώσεων, Διεθνών Εκπαιδευτικών Σχέσεων ΕΕ—Directorate of Youth Studies in Non-school Organizations, Internatio- nal and E.U. Relations for Education Projects | 297,6 | 71,2 | 6,6 | 12,3 | 8,2 | 3,3 | 21,7 | 205,7 |
| Εισιτήριες Εξετάσεις για την τριτοβάθ- μια εκπαίδευση—Entrance Examina- tion for Higher Education | 290,4 | 18,3 | 72,1 | 38,0 | 23,3 | 4,3 | 29,8 | 342,2 |
| Εκπαίδευση—Education | — | — | — | — | — | — | — | 119,5 |
| Πρωτοβάθμια Εκπαίδευση — Primary Education | 193.580,8 | 16.074,0 | 12.185,5 | 13.581,6 | 14.263,8 | 15.104,3 | 25.209,7 | 192.438,4 |
| Δευτεροβάθμια Εκπαίδευση—Secondary Education | 225.802,0 | 19.976,4 | 14.616,7 | 16.161,3 | 16.707,3 | 16.980,4 | 31.494,5 | 223.810,3 |
| Εκκλησιαστική Εκπαίδευση—Ecclesi- astic Education | 1.720,4 | 161,6 | 95,9 | 110,9 | 109,9 | 119,8 | 202,3 | 1.970,2 |
| Τεχνολογικά Εκπαιδευτικά Ιδρύματα— Technical Educational Institutions . . . | 40.924,7 | 1.450,9 | 5.150,4 | 1.674,9 | 2.775,2 | 3.757,3 | 5.421,8 | 35.594,8 |
| Ανώτατα Εκπαιδευτικά Ιδρύματα — Higher Education Institutions | 114.026,7 | 7.221,9 | 10.382,9 | 6.872,8 | 14.521,2 | 5.757,9 | 12.195,2 | 103.543,4 |
| Ειδικές Υπηρεσίες—Special Services . . | — | — | — | — | — | — | — | — |
| Ακαδημία Αθηνών και λοιπές υπηρεσίες που εξαρτώνται από αυτή—Academy of Athens and other associated services | 941,4 | 70,8 | 63,6 | 167,5 | 85,6 | 143,0 | 92,4 | 2.156,6 |
| Κέντρο Εκπαιδευτικών Μελετών και Επιμόρφωσης—Centre of Educatio- nal Studies and Training | 1.109,8 | 53,5 | 41,7 | 53,1 | 0,6 | 1,3 | 100,2 | 397,1 |
| Γενική Γραμματεία Νέας Γενιάς— Ge- neral Secretariat of New Generation . | 2.545,6 | 272,2 | 323,2 | 71,0 | 213,3 | 119,7 | 217,4 | 1.544,6 |
| Γενική Γραμματεία Λαϊκής Επιμόρφω- σης—General Secretariat of Adult Edu- cation | 3.892,4 | 116,4 | 230,7 | 139,6 | 90,0 | 249,5 | 305,9 | 1.966,5 |
| Εκκλησία — Διοίκηση—Church — Admi- nistration | 29.106,4 | 87,9 | 61,9 | 57,4 | 55,1 | 45,0 | 81,4 | 742,3 |
| Υπουργείο Πολιτισμού—Ministry of Culture | 35.880,0 | 2.418,1 | 1.746,4 | 2.900,0 | 2.539,0 | 2.146,2 | 4.234,5 | 30.699,2 |
| Γενικές δαπάνες—General expenditures | — | 8,8 | 0,7 | 1,1 | 0,6 | — | — | 12,1 |
| Κεντρική Υπηρεσία—Central Service . . | 28.180,0 | 2.074,3 | 1.612,8 | 2.326,1 | 1.825,2 | 1.937,8 | 3.107,5 | 25.686,1 |
| Ειδικές Υπηρεσίες—Special Services . . | — | 10,5 | — | — | — | — | — | 10,5 |
| Γενική Γραμματεία Αθλητισμού—Gene- ral Secretariat of Athletics | 7.700,0 | 324,5 | 132,9 | 572,8 | 713,2 | 208,4 | 1.127,0 | 4.990,5 |
| Υπουργείο Οικονομικών—Ministry of Finance | 7.355.065,0 | 80.187,7 | 55.098,7 | 56.154,6 | 62.426,6 | 98.210,5 | 348.347,1 | 1.046.278,3 |
| Γενικές δαπάνες—General expenditures | — | — | — | — | — | — | — | — |
| Υπηρεσίες Διοικητικής Υποστήριξης— Administrative Support Services | 77.337,1 | 76.746,8 | 52.925,5 | 54.357,3 | 60.483,4 | 54.875,6 | 113.967,8 | 754.392,2 |
| Υπηρεσίες Φοροτεχνικών—Tax Consulting Services | 896,0 | 22,9 | 34,1 | 63,3 | 69,5 | 28,0 | 38,9 | 450,7 |

III: 4. Δαπάνες του τακτικού κρατικού προϋπολογισμού⁽¹⁾, κατά Υπουργεία και ειδικούς αυτών φορείς.

Οικονομικό έτος 1995 (συνέχεια)

Expenditures of the ordinary State budget⁽¹⁾, by Ministries and their special agents.

Fiscal year 1995 (continued)

Σε εκατομμύρια δραχμές

In million drachmae

| Υπουργεία και ειδικοί φορείς Ministries and special agents | Προϋπολογισθέντα Estimated | Πληρωθέντα — Paid | | | | | | | Ιαν. — Δεκ. Jan. — Dec. |
|--|-------------------------------|-------------------|---------------------|--------------------------|----------------------|-----------------------|------------------------|------------------|----------------------------|
| | | Ιούλιος July | Αύγουστος August | Σεπτέμβριος September | Οκτώβριος October | Νοέμβριος November | Δεκέμβριος December | | |
| Υπηρεσίες Τελωνείων—Customs Services | 377,4 | 29,7 | 10,9 | 3,9 | 8,0 | 23,5 | 7,4 | 180,0 | |
| Υπηρεσίες Γενικού Λογιστηρίου του Κράτους—State General Accounting Services | 10.472,6 | 827,3 | 177,6 | 127,8 | 56,0 | 39,8 | 119,6 | 1.755,6 | |
| Κέντρο Πληροφορικής του Υπουργείου Οικονομικών (ΚΕΠΥΟ)—Mechanographic Center | 1.519,8 | 277,4 | 139,0 | 102,2 | 154,2 | 123,5 | 81,4 | 983,6 | |
| Γενικό Χημείο του Κράτους—General State Chemistry | 46,0 | 0,9 | 3,1 | 0,5 | 2,2 | 3,7 | 1,2 | 28,4 | |
| Γενικές Κρατικές Δαπάνες—General State expenditures | 7.257.335,0 | 1.882,6 | 1.151,8 | 1.161,6 | 1.338,5 | 42.610,2 | 233.535,9 | 284.560,8 | |
| Ειδικές Υπηρεσίες—Special Services | — | — | — | — | — | — | — | — | |
| Υπηρεσίες Επιθεώρησης Ελέγχου, Διαχειρίσεων και Εκπαίδευσης—Inspection, Control, Management and Training Services | 1.441,1 | 157,7 | 94,6 | 155,3 | 265,7 | 144,9 | 106,7 | 1.266,9 | |
| Δαπάνες Προμηθειών Κεντρικής Υπηρεσίας—Central Service's expenditures | 4.590,0 | 207,8 | 531,2 | 146,0 | 15,2 | 319,1 | 442,5 | 2.180,4 | |
| Νομικό Συμβούλιο του Κράτους—State Legal Council | 1.050,0 | 34,6 | 30,9 | 36,7 | 33,9 | 42,2 | 45,7 | 479,7 | |
| Υπουργείο Μακεδονίας – Θράκης— Ministry of Makedonia and Thraki | 3.400,0 | 200,5 | 197,0 | 252,1 | 724,9 | 1.004,7 | 252,5 | 252,5 | |
| Γενικές δαπάνες—General expenditures Κεντρική Υπηρεσία—Central Service | — 3.400,0 | — 200,5 | — 197,0 | — 252,1 | — 724,9 | — 1.004,7 | — 252,5 | — 252,5 | |
| Υπουργείο Αιγαίου—Ministry of Aegean | 1.800,0 | 146,9 | 47,9 | 164,6 | 101,0 | 143,9 | 191,1 | 191,1 | |
| Γενικές δαπάνες—General expenditures Κεντρική Υπηρεσία—Central Service | — 1.800,0 | — 146,9 | — 47,9 | — 164,6 | — 101,0 | — 143,9 | — 191,1 | — 191,1 | |
| Υπουργείο Γεωργίας—Ministry of Agriculture | 253.437,0 | 11.238,7 | 9.330,6 | 11.808,2 | 16.217,7 | 41.498,3 | 28.811,9 | 219.290,3 | |
| Γενικές δαπάνες—General expenditures Κεντρική Υπηρεσία—Central Service | — 253.197,0 | 1,8 11.236,9 | — 9.323,3 | 1,2 11.807,0 | — 16.217,7 | — 41.498,3 | 2,3 28.809,6 | 6,5 219.246,2 | |
| Παραμεθόριες περιοχές—Boundary agricultural areas | 240,0 | — | 7,3 | — | — | — | — | 37,6 | |
| Υπουργείο Περιβάλλοντος Χωροταξίας και Δημοσίων Έργων—Ministry of Environment, Physical Planning and Public Works | 79.412,0 | 6.042,4 | 3.807,0 | 4.537,9 | 3.537,2 | 4.684,2 | 16.261,3 | 66.475,6 | |
| Γενικές δαπάνες—General expenditures Υπηρεσίες Περιβάλλοντος και Χωροταξίας—Services of Environment and Physical Planning | — 18.247,0 | — 2.254,9 | — 1.154,1 | 0,7 1.467,2 | — 1.339,4 | — 747,0 | — 10.726,7 | — 27.946,5 | |
| Υπηρεσίες Δημοσίων Έργων—Public Works Service | 61.165,0 | 3.787,5 | 2.652,9 | 3.070,0 | 2.197,8 | 3.937,2 | 5.533,8 | 38.495,8 | |
| Υπουργείο Εργασίας—Ministry of Labour | 14.076,0 | 2.532,3 | 322,5 | 253,3 | 295,6 | 2.554,0 | 732,0 | 8.412,8 | |
| Γενικές δαπάνες—General expenditures Κεντρική Υπηρεσία—Central Service | — 14.076,0 | — 2.532,3 | — 322,5 | — 253,3 | — 295,6 | — 2.554,0 | — 732,0 | — 8.411,3 | |
| Υπουργείο Βιομηχανίας Ενέργειας και Τεχνολογίας—Ministry of Industry, Energy and Technology | 20.100,0 | 1.502,7 | 2.697,1 | 1.029,1 | 1.677,1 | 1.858,2 | 3.314,9 | 22.663,3 | |
| Γενικές δαπάνες—General expenditures Υπηρεσίες Βιομηχανίας—Division of Industry | — 3.663,5 | — 536,5 | — 526,2 | 0,2 366,8 | — 351,4 | — 423,6 | — 921,8 | — 5.195,2 | |
| Υπηρεσίες Ενέργειας—Division of Energy | 6.155,3 | 734,9 | 1.091,2 | 149,2 | 623,8 | 1.048,8 | 1.102,0 | 7.968,3 | |

ΠΙ: 4. Δαπάνες του τακτικού κρατικού προϋπολογισμού⁽¹⁾, κατά Υπουργεία και ειδικούς αυτών φορείς.

Οικονομικό έτος 1995 (συνέχεια)

Expenditures of the ordinary State budget⁽¹⁾, by Ministries and their special agents.
Fiscal year 1995 (continued)

Σε εκατομμύρια δραχμές

In million drachmae

| Υπουργεία και ειδικοί φορείς Ministries and special agents | Προϋπολογισθέντα Estimated | Πληρωθέντα — Paid | | | | | | |
|--|-------------------------------|-------------------|---------------------|--------------------------|----------------------|-----------------------|------------------------|----------------------------|
| | | Ιούλιος July | Αύγουστος August | Σεπτέμβριος September | Οκτώβριος October | Νοέμβριος November | Δεκέμβριος December | Ιαν. — Δεκ. Jan. — Dec. |
| Υπηρεσίες Έρευνας και Τεχνολογίας— Service of scientific research and technology | 9.243,5 | 175,8 | 1.023,8 | 449,6 | 647,8 | 328,6 | 1.000,1 | 8.560,2 |
| Ειδικές Υπηρεσίες—Special Services .. | — | — | — | — | — | — | — | — |
| Ελληνική Επιτροπή Ατομικής Ενέργειας—Greek Atomic Energy Commission | 198,3 | 0,6 | 1,0 | — | 0,1 | 0,3 | 182,7 | 187,2 |
| Εθνικό Κέντρο Θαλάσσιων Ερευνών (ΕΚΘΕ)—National Center of Aquatic Studies and Research | 450,0 | 54,9 | 36,4 | 41,9 | 36,9 | 34,2 | 63,2 | 495,7 |
| Αστεροσκοπείο Αθηνών—Athens Observatory | 389,4 | — | 18,5 | 21,4 | 17,1 | 19,7 | 35,4 | 243,3 |
| Υπουργείο Εμπορίου—Ministry of Trade | 4.578,0 | 418,2 | 305,4 | 328,1 | 303,8 | 295,3 | 604,6 | 4.197,1 |
| Γενικές δαπάνες—General expenditures | — | 3,4 | 1,6 | 1,6 | 0,4 | 2,0 | 4,9 | 14,5 |
| Κεντρική Υπηρεσία—Central Service .. | 4.578,0 | 414,8 | 303,8 | 326,5 | 303,4 | 293,3 | 599,7 | 4.182,6 |
| Υπουργείο Μεταφορών και Επικοινωνιών—Ministry of Transport and Communications | 81.144,0 | 2.655,1 | 3.122,9 | 2.413,4 | 2.444,7 | 2.091,9 | 3.895,2 | 27.821,5 |
| Γενικές δαπάνες—General expenditures | — | 2,0 | — | — | — | — | — | 2,0 |
| Κεντρική Υπηρεσία—Central Service .. | 65.688,0 | 757,5 | 488,6 | 455,7 | 646,1 | 552,7 | 1.331,3 | 7.385,8 |
| Υπηρεσία Πολιτικής Αεροπορίας— Civil Aviation Service | 15.456,0 | 1.895,6 | 2.634,3 | 1.957,7 | 1.798,6 | 1.539,2 | 2.563,9 | 20.433,7 |
| Υπουργείο Εμπορικής Ναυτιλίας— Ministry of Merchantile Marine | 105.650,0 | 11.621,5 | 8.147,1 | 7.899,2 | 8.075,3 | 7.758,3 | 7.933,8 | 94.746,3 |
| Γενικές δαπάνες—General expenditures | — | — | — | — | — | — | — | — |
| Κεντρική Υπηρεσία και Λιμεναρχεία— Central Service and Port Authorities .. | 104.807,6 | 11.578,7 | 8.032,6 | 7.834,0 | 7.968,4 | 7.710,9 | 7.841,9 | 93.841,7 |
| Δημόσιες Σχολές Εμπορικού Ναυτικού —Merchant Marine Public Schools .. | 294,2 | 33,6 | 38,3 | 52,6 | 40,5 | 34,2 | 60,3 | 438,6 |
| Προξενικά Λιμεναρχεία—Consular Port Authorities | 548,2 | 9,2 | 76,2 | 12,6 | 66,4 | 13,2 | 31,6 | 466,0 |
| Υπουργείο Δημοσίας Τάξεως— Ministry of Public Order | 224.000,0 | 20.703,9 | 14.680,3 | 15.642,7 | 15.373,8 | 17.099,4 | 19.430,9 | 195.883,4 |
| Γενικές δαπάνες—General expenditures | — | — | — | — | — | — | — | — |
| Ελληνική Αστυνομία—Hellenic Police .. | 189.784,0 | 17.690,4 | 13.074,5 | 12.764,1 | 12.914,7 | 14.937,1 | 16.159,8 | 165.776,8 |
| Πυροσβεστικό Σώμα—Fire Brigade | 24.810,0 | 2.314,2 | 1.055,1 | 2.293,2 | 1.925,6 | 1.649,9 | 2.339,0 | 22.745,2 |
| Διεύθυνση Αγροφυλακής—Rural Police Directorate | 9.406,0 | 699,3 | 550,7 | 585,4 | 533,5 | 512,4 | 932,1 | 7.361,4 |
| Υπουργείο Τουρισμού — Ministry of Tourism | 5.502,0 | 26,7 | 142,8 | 724,3 | 279,3 | 22,8 | 1.138,5 | 4.728,0 |
| Γενικές δαπάνες—General Expenditures | — | — | — | — | — | — | — | — |
| Κεντρική Υπηρεσία—Central Service .. | 5.502,0 | 26,7 | 142,8 | 724,3 | 279,3 | 22,8 | 1.138,5 | 4.728,0 |
| Υπουργείο Τύπου και Μέσων Μαζικής Ενημέρωσης—Ministry of the Press and mass media | 14.525,0 | 1.309,2 | 906,0 | 652,1 | 1.177,3 | 734,9 | 1.189,9 | 10.659,6 |
| Γενικές δαπάνες —General expenditures | — | — | — | — | — | — | — | — |
| Κεντρική Υπηρεσία—Central Service .. | 14.525,0 | 1.309,2 | 906,0 | 652,1 | 1.177,3 | 734,9 | 1.189,9 | 10.659,6 |
| Νομαρχίες—Prefectures | 616.900,0 | 43.567,7 | 38.447,9 | 49.112,0 | 64.196,7 | 59.467,2 | 48.282,6 | 620.503,0 |

Σημείωση: Τα ποσά της αθροιστικής σειράς πιθανόν να μη συμφωνούν με το άθροισμα των κατά μήνα ποσών, λόγω διορθωτικών ανακαταλογισμών.

Note: Total may not always agree with monthly sums due to corrective revisions.

(1) Δεν περιλαμβάνονται οι δαπάνες προγράμματος Κρατικών Επενδύσεων.
(2) Περιλαμβάνονται και οι αποδόσεις εσόδων, εισπραχθέντων υπέρ ΟΓΑ.

(1) Excluding expenditures of the State investments program.
(2) Including also restitution of amounts collected in favour of the FSIO.

III: 5. Δαπάνες του κρατικού προϋπολογισμού (τακτικού και επενδύσεων)⁽¹⁾, κατά είδος, σε γενικές κατηγορίες αυτών, κατά γεωγραφικό διαμέρισμα και νομό. Οικονομικό έτος 1995

Ιανουάριος – Δεκέμβριος

Σε εκατομμύρια δραχμές

| Γεωγραφικό διαμέρισμα και νομός | Σύνολο πληρωμών Total payments | Πληρωμές για υπηρεσίες—Payments for services rendered | | | | | Πληρωμές για την προμήθεια καταναλωτικών αγαθών | | |
|---------------------------------------|-----------------------------------|---|--|--|---|---|---|------------------|---|
| | | Σύνολο Total | Αμοιβές τακτικών και εκτάκτων πολιτικών υπαλλήλων Remuneration of civil servants in general | Αμοιβές στρατιωτικών γενικών και οργάνων Ελληνικής Αστυνομίας Remuneration of the members of Armed Forces in general and the Greek Police | Συντάξεις δημόσιων λειτουργών Pensions of civil servants | Πρόσθετες και πρόσθετες παροχές υπαλλήλων στρατιωτικών και οργάνων Ελληνικής Αστυνομίας, καθώς και πληρωμές για μετακίνηση αυτών Regular benefits and additional payments to civil servants, members of the Armed Forces and Greek Police and their removal expenses | Πληρωμές για λοιπές υπηρεσίες Other payments for services rendered | Σύνολο Total | Διατροφή, υαγιαντισμός, υπόδηση και εξάρτηση Foodstuffs, wearing apparel, footwear and the accessories concerned |
| Σύνολο Ελλάδος | 4.765.875,1 | 2.150.674,9 | 923.828,3 | 391.214,3 | 604.022,0 | 136.786,5 | 94.823,7 | 310.936,3 | 21.701,7 |
| Περιφέρεια Πρωτευούσης | 1.958.165,4 | 924.001,0 | 383.068,1 | 383.005,2 | 12,7 | 86.599,6 | 71.315,4 | 190.873,9 | 19.320,4 |
| Διαμέρισμα Α' | 1.654.713,7 | 703.708,4 | 216.719,2 | 368.388,4 | 8,3 | 65.717,9 | 52.874,6 | 185.502,3 | 18.961,5 |
| " Β' | 126.222,9 | 81.699,1 | 57.683,3 | 14.559,0 | 0,5 | 7.642,5 | 1.813,8 | 1.911,0 | 164,1 |
| " Γ' | 119.855,9 | 97.151,6 | 80.723,6 | 56,3 | 0,3 | 7.671,1 | 8.700,3 | 1.859,6 | 164,8 |
| " Δ' | 57.372,8 | 41.441,9 | 27.942,0 | 1,5 | 3,6 | 5.568,1 | 7.926,7 | 1.600,9 | 30,0 |
| Λοιπή Στερεά Ελλάδα και Εύβοια | 123.542,9 | 77.231,2 | 70.030,2 | 0,3 | 0,3 | 5.365,9 | 1.834,7 | 761,9 | 144,0 |
| Αιτωλίας και Ακαρνανίας | 28.327,2 | 17.782,0 | 16.190,6 | — | — | 1.277,8 | 313,7 | 69,2 | 22,6 |
| Αττικής (υπόλοιπο) | 32.071,4 | 20.025,0 | 17.958,0 | 0,2 | — | 1.443,4 | 623,4 | 400,6 | 11,9 |
| Βοιωτίας | 13.338,1 | 7.989,4 | 7.263,5 | — | — | 566,6 | 159,3 | 41,9 | 13,4 |
| Ευβοίας | 19.909,1 | 13.028,1 | 11.736,4 | 0,1 | 0,3 | 1.011,1 | 280,2 | 84,1 | 20,6 |
| Ευρυτανίας | 4.126,0 | 2.609,3 | 2.423,9 | — | — | 106,5 | 78,9 | 18,1 | 8,2 |
| Φθιώτιδος | 20.219,7 | 12.416,5 | 11.337,2 | — | — | 765,8 | 313,6 | 109,0 | 54,8 |
| Φωκιάδος | 5.551,4 | 3.380,9 | 3.120,6 | — | — | 194,7 | 65,6 | 39,0 | 12,5 |
| Πελοπόννησος | 147.811,6 | 88.019,9 | 79.644,9 | 0,4 | 2,3 | 5.701,2 | 2.671,1 | 1.371,0 | 649,7 |
| Αργολίδος | 13.467,4 | 8.661,3 | 7.919,0 | — | — | 484,3 | 258,0 | 117,4 | 12,8 |
| Αρκαδίας | 13.601,6 | 7.933,8 | 6.995,8 | 0,4 | 1,5 | 590,3 | 345,8 | 127,7 | 53,6 |
| Αχαΐας | 56.424,0 | 32.353,2 | 29.270,2 | — | 0,6 | 2.026,2 | 1.056,2 | 916,2 | 520,7 |
| Ηλείας | 18.375,3 | 11.706,7 | 10.853,3 | — | — | 610,8 | 242,6 | 50,3 | 13,5 |
| Κορινθίας | 14.892,7 | 9.426,4 | 8.511,7 | — | 0,2 | 715,1 | 199,4 | 60,8 | 20,8 |
| Λακωνίας | 10.250,7 | 5.838,2 | 5.350,4 | — | — | 310,9 | 176,9 | 28,7 | 11,8 |
| Μεσσηνίας | 20.799,9 | 12.100,3 | 10.744,5 | — | — | 963,6 | 392,2 | 69,9 | 16,5 |
| Ιόνιοι Νήσοι | 26.689,4 | 16.159,1 | 13.950,6 | — | — | 1.633,7 | 574,9 | 119,2 | 14,6 |
| Ζακύνθου | 6.165,6 | 3.061,4 | 2.699,5 | — | — | 278,6 | 83,3 | 14,1 | 1,8 |
| Κεφαλονιάς | 12.236,0 | 8.179,4 | 6.902,8 | — | — | 936,0 | 340,6 | 76,1 | 8,6 |
| Κεφαλληνίας | 5.036,1 | 2.675,7 | 2.366,1 | — | — | 230,9 | 78,7 | 14,0 | 1,9 |
| Λευκάδος | 3.887,7 | 2.242,6 | 1.982,2 | — | — | 188,2 | 72,3 | 15,0 | 2,3 |
| Ήπειρος | 62.450,8 | 36.243,0 | 32.510,8 | 0,9 | — | 2.902,5 | 828,9 | 289,5 | 115,5 |
| Άρτας | 10.933,3 | 6.610,8 | 5.548,5 | — | — | 865,2 | 197,1 | 18,6 | 4,1 |
| Θεσπρωτίας | 7.194,3 | 4.262,2 | 3.831,3 | 0,1 | — | 251,2 | 179,6 | 21,9 | 4,9 |
| Ιωαννίνων | 35.788,0 | 20.121,2 | 18.408,4 | 0,8 | — | 1.391,5 | 320,6 | 219,0 | 102,5 |
| Πρέβεζας | 8.535,3 | 5.248,8 | 4.722,6 | — | — | 394,6 | 131,6 | 30,1 | 4,0 |
| Θεσσαλία | 110.692,2 | 68.292,5 | 54.852,3 | 2.230,2 | 0,5 | 8.116,1 | 3.093,4 | 2.481,1 | 113,6 |
| Καρδίτσας | 17.152,1 | 10.078,0 | 8.884,7 | — | — | 1.055,6 | 137,7 | 29,4 | 11,7 |
| Λαρίσης | 49.831,4 | 31.761,1 | 22.129,0 | 2.230,0 | 0,2 | 4.877,1 | 2.524,8 | 2.198,1 | 62,2 |
| Μαγνησίας | 25.499,3 | 14.825,7 | 13.284,8 | 0,2 | — | 1.263,7 | 277,0 | 182,6 | 29,9 |
| Τραυλίων | 18.210,2 | 11.627,7 | 10.553,8 | — | 0,3 | 919,7 | 153,9 | 71,0 | 9,8 |
| Μακεδονία | 349.732,2 | 187.419,1 | 170.433,2 | — | 5,0 | 13.315,3 | 3.665,7 | 8.856,7 | 459,3 |
| Γρεβενών | 4.249,0 | 3.089,9 | 2.824,9 | — | — | 199,2 | 65,9 | 18,8 | 6,0 |
| Λοκρίδας | 11.294,1 | 8.326,4 | 6.912,3 | — | — | 1.261,3 | 152,8 | 31,0 | 15,8 |
| Ημαθίας | 11.341,6 | 8.744,5 | 7.952,2 | — | — | 644,7 | 147,6 | 44,6 | 14,4 |
| Θεσσαλονίκης | 152.592,4 | 91.566,2 | 84.106,8 | — | 1,4 | 5.635,3 | 1.822,7 | 8.130,2 | 126,5 |
| α) Θεσσαλονίκη (πόλη) | 149.397,4 | 89.350,3 | 81.988,1 | — | 1,4 | 5.549,9 | 1.810,9 | 8.120,0 | 125,7 |
| β) Υπόλοιπο Νομού Θεσσαλονίκης | 3.195,0 | 2.215,9 | 2.118,7 | — | — | 85,4 | 11,8 | 10,2 | 0,8 |
| Καβάλας | 15.074,3 | 11.646,3 | 10.077,1 | — | — | 1.329,9 | 239,2 | 91,6 | 47,9 |
| Καστοριάς | 4.897,2 | 3.628,6 | 3.289,3 | — | — | 248,3 | 91,0 | 64,6 | 54,8 |
| Κιλίκης | 7.656,6 | 5.173,2 | 4.672,1 | — | 0,4 | 348,2 | 152,6 | 36,1 | 15,1 |
| Κοζάνης | 15.613,0 | 12.012,0 | 10.953,3 | — | 2,0 | 818,2 | 238,5 | 161,1 | 94,9 |
| Πέλλης | 12.572,8 | 9.756,5 | 8.755,2 | — | 0,2 | 832,2 | 168,9 | 72,3 | 14,1 |
| Πιερίας | 11.198,1 | 8.094,7 | 7.386,0 | — | 0,2 | 518,7 | 189,8 | 28,4 | 10,8 |
| Σερρών | 19.564,5 | 13.975,1 | 12.912,9 | — | 0,8 | 890,7 | 170,7 | 61,3 | 30,5 |
| Φλώρινης | 5.824,6 | 4.107,8 | 3.765,4 | — | — | 235,9 | 106,5 | 23,9 | 8,9 |
| Χαλκιδικής | 9.157,2 | 7.297,9 | 6.825,7 | — | — | 352,7 | 119,5 | 92,8 | 19,6 |
| Θράκη | 49.872,0 | 29.477,7 | 26.873,7 | — | — | 2.078,8 | 525,2 | 235,5 | 77,9 |
| Έβρου | 21.087,5 | 12.205,1 | 11.176,5 | — | — | 868,1 | 160,5 | 69,4 | 30,4 |
| Ξάνθης | 13.122,4 | 8.523,2 | 7.577,5 | — | — | 745,7 | 200,0 | 40,5 | 9,4 |
| Ροδόπης | 15.662,1 | 8.749,4 | 8.119,7 | — | — | 465,0 | 164,7 | 125,6 | 38,1 |

Expenditures of State budget (ordinary and investments)⁽¹⁾, by kind, general categories and geographic regions and departments. Fiscal year 1995

January - December

In million drachmae

| —Payments for the provision of consumer's goods | | Πληρωμές για μεταβιβάσεις εισοδημάτων σε τρίτους Payments for transfer of revenue to third parties | | | | | Πληρωμές αντικειχόμενες από έσοδα πραγματο- ποιημένα Payments against revenue collected | Πληρωμές για επενδύσεις Payments for investments | Λοιπές δαπάνες (2) Other expenditures | Geographic regions and departments | |
|---|---|---|---|---|--|---|--|--|---|---------------------------------------|----|
| Καύσιμα και λιπαντικά Fuels and lubricants | Λοιπές προμήθειες αγαθών και κεφαλαιακού εξοπλισμού Other payments for the procurement of consumer's and capital goods | Σύνολο Total | Επιδότησεις και επισχύσεις Money advances | Επιχορηγήσεις σε ΝΠΔΔ Transfers to Legal Entities of Public Law | Εισοδηματικές επισχύσεις και λοιπές μεταβιβάσεις σε ιδιώτες Income support and other transfers to individuals | Λοιπές μεταβιβάσεις πληρωμές Other transference payments | | | | | |
| 3.808,0 | 285.426,6 | 1.404.439,2 | 48.527,4 | 985.898,2 | 14.384,2 | 355.629,4 | 261.816,9 | 10.956,4 | 627.051,4 | Greece, total | |
| 3.356,7 | 168.196,8 | 527.658,6 | 44.942,8 | 219.658,5 | 4.793,0 | 258.264,3 | 197.451,3 | 952,6 | 117.228,0 | Greater Athens | |
| 3.113,4 | 163.427,4 | 460.129,6 | 44.348,8 | 185.861,8 | 4.752,4 | 225.166,6 | 191.833,7 | 950,1 | 112.589,6 | Division | A. |
| 80,2 | 1.666,7 | 37.691,9 | 207,9 | 25.082,7 | 3,8 | 12.397,5 | 3.358,7 | 0,7 | 1.561,5 | » | B. |
| 128,0 | 1.566,9 | 18.275,2 | — | 7.616,8 | 36,7 | 10.621,7 | 425,4 | — | 2.144,1 | » | C. |
| 35,1 | 1.535,8 | 11.561,9 | 386,1 | 1.097,2 | 0,1 | 10.078,5 | 1.833,5 | 1,8 | 932,8 | » | D. |
| 44,6 | 573,3 | 38.366,6 | 8,2 | 32.559,8 | 10,2 | 5.788,4 | 4.248,0 | — | 2.935,2 | Rest of Cent. Greece and Evia | |
| 2,9 | 43,7 | 9.247,0 | 0,6 | 7.950,3 | 5,6 | 1.290,5 | 740,7 | — | 488,3 | Etolia and Akarnania | |
| 31,4 | 357,3 | 9.576,1 | 7,6 | 9.359,9 | 4,6 | 204,0 | 1.100,3 | — | 969,4 | Attiki (rest) | |
| 4,0 | 24,5 | 3.981,6 | — | 3.246,1 | — | 735,5 | 1.198,3 | — | 126,9 | Viotia | |
| 4,0 | 59,5 | 5.730,1 | — | 4.130,6 | — | 1.599,5 | 531,2 | — | 535,6 | Evia | |
| 0,3 | 9,6 | 1.415,4 | — | 1.071,9 | — | 343,5 | 48,7 | — | 34,5 | Evrítania | |
| 1,7 | 52,5 | 6.530,0 | — | 5.337,0 | — | 1.193,0 | 487,1 | — | 677,1 | Fthiotida | |
| 0,3 | 26,2 | 1.886,4 | — | 1.464,0 | — | 422,4 | 141,7 | — | 103,4 | Fokida | |
| 14,9 | 706,4 | 51.650,8 | 994,0 | 36.811,0 | — | 13.845,8 | 4.007,1 | 0,2 | 2.762,6 | Peloponnisos | |
| 1,3 | 103,3 | 3.582,0 | — | 2.550,1 | — | 1.031,9 | 943,3 | — | 163,4 | Argolida | |
| 1,9 | 72,2 | 5.033,7 | — | 3.499,7 | — | 1.534,0 | 173,3 | 0,2 | 332,9 | Arkadia | |
| 7,1 | 388,4 | 21.783,4 | 993,9 | 14.049,2 | — | 6.740,3 | 557,6 | — | 813,6 | Achaia | |
| 1,4 | 35,4 | 5.837,0 | 0,1 | 4.827,9 | — | 1.009,0 | 390,8 | — | 390,5 | Ilia | |
| 0,5 | 39,6 | 4.342,6 | — | 3.224,7 | — | 1.117,9 | 776,7 | — | 286,2 | Korinthia | |
| 0,4 | 16,4 | 3.831,5 | — | 2.847,9 | — | 983,6 | 344,4 | — | 207,9 | Lakonia | |
| 2,3 | 51,1 | 7.240,6 | — | 5.811,5 | — | 1.429,1 | 821,0 | — | 568,1 | Messinia | |
| 3,0 | 101,6 | 8.700,9 | 7,5 | 6.106,4 | — | 2.587,0 | 1.234,3 | — | 475,9 | Ionian Islands | |
| 0,2 | 12,1 | 2.329,2 | — | 1.224,4 | — | 468,8 | 636,0 | — | 124,9 | Zakynthos | |
| 2,2 | 65,3 | 3.378,6 | 6,8 | 2.390,6 | — | 981,2 | 401,3 | — | 200,6 | Kerkyra | |
| 0,3 | 11,8 | 2.104,5 | — | 1.454,8 | — | 649,7 | 127,4 | — | 114,5 | Kefallinia | |
| 0,3 | 12,4 | 1.524,6 | 0,7 | 1.036,6 | — | 487,3 | 69,6 | — | 35,9 | Lefkada | |
| 12,8 | 161,2 | 23.572,5 | 0,3 | 16.399,8 | — | 7.172,4 | 1.672,4 | 2,6 | 670,8 | Ipiros | |
| 0,3 | 14,2 | 3.630,1 | — | 2.829,0 | — | 801,1 | 357,9 | — | 315,9 | Arta | |
| 2,3 | 14,7 | 2.586,2 | 0,3 | 1.846,5 | — | 739,4 | 268,3 | — | 55,7 | Thesprotia | |
| 7,9 | 108,6 | 14.826,8 | — | 9.908,4 | — | 4.918,4 | 369,3 | 2,6 | 249,1 | Ioannina | |
| 2,3 | 23,7 | 2.529,4 | — | 1.815,9 | — | 713,5 | 676,9 | — | 50,1 | Preveza | |
| 117,4 | 2.250,1 | 32.646,4 | — | 24.618,5 | 0,8 | 8.027,9 | 5.881,5 | — | 1.390,7 | Thessalia | |
| 0,6 | 17,1 | 6.191,0 | — | 4.361,0 | 0,4 | 1.829,6 | 768,4 | — | 85,3 | Karditsa | |
| 111,7 | 2.024,2 | 11.957,2 | — | 9.604,2 | — | 2.353,0 | 3.083,4 | — | 831,6 | Larissa | |
| 2,4 | 150,3 | 8.702,0 | — | 6.327,5 | 0,4 | 2.374,1 | 1.429,2 | — | 359,8 | Magnissia | |
| 2,7 | 58,5 | 5.797,0 | — | 4.325,8 | — | 1.471,2 | 600,5 | — | 114,0 | Trikala | |
| 69,4 | 8.328,0 | 120.062,0 | 10,4 | 80.742,1 | 45,4 | 39.264,1 | 26.692,8 | 16,2 | 6.685,4 | Makedonia | |
| 3,0 | 9,8 | 850,2 | — | 1.285,8 | — | 1.700,7 | 216,8 | — | 73,3 | Grevena | |
| 1,1 | 14,1 | 1.362,2 | — | 2.558,6 | — | 1.902,9 | 1.479,5 | — | 95,0 | Drama | |
| 3,5 | 26,7 | 2.476,1 | — | 3.896,8 | — | 2.069,2 | 11,4 | — | 65,0 | Imathia | |
| 45,2 | 7.958,5 | 29.424,3 | — | 45.023,8 | 5,8 | 19.427,2 | 20.149,2 | 15,6 | 3.306,9 | Thessaloniki | |
| 45,2 | 7.949,1 | 29.402,8 | — | 45.023,0 | 5,8 | 19.406,5 | 19.259,6 | 15,6 | 3.249,1 | a) Thessaloniki (city) | |
| — | 9,4 | 21,5 | — | 0,8 | — | 20,7 | 889,6 | — | 57,8 | b) Rest of Thessaloniki Department | |
| 0,9 | 42,8 | 2.346,2 | — | 3.435,0 | 39,6 | 2.963,7 | 394,1 | — | 596,1 | Kavala | |
| 0,3 | 9,5 | 855,2 | — | 1.780,4 | — | 135,5 | 280,2 | — | 68,6 | Kastoria | |
| 1,5 | 19,5 | 1.778,8 | — | 2.695,3 | — | 1.250,7 | 475,1 | — | 193,4 | Kilkis | |
| 1,3 | 64,9 | 2.705,9 | — | 3.829,8 | — | 2.572,5 | 269,1 | — | 464,9 | Kozani | |
| 7,7 | 50,5 | 1.960,6 | — | 3.546,1 | — | 1.785,7 | 701,8 | — | 81,6 | Pella | |
| 0,8 | 16,8 | 2.020,0 | — | 2.867,4 | — | 1.296,8 | 950,7 | 0,6 | 103,7 | Pieria | |
| 2,2 | 28,6 | 3.852,4 | 0,1 | 5.659,1 | — | 2.291,7 | 1.190,8 | — | 484,9 | Serres | |
| 0,6 | 14,4 | 795,5 | — | 1.941,5 | — | 914,3 | 133,4 | — | 764,0 | Florina | |
| 1,3 | 71,9 | 937,8 | 10,3 | 2.222,5 | — | 953,2 | 440,7 | — | 388,0 | Chalkidiki | |
| 7,4 | 150,2 | 17.784,0 | 7,9 | 11.887,2 | — | 5.888,9 | 1.870,1 | 16,7 | 488,0 | Thraki | |
| 2,4 | 36,6 | 8.201,6 | 7,9 | 5.363,1 | — | 2.830,6 | 303,2 | 1,7 | 306,5 | Evros | |
| 1,7 | 29,4 | 3.561,2 | — | 1.932,6 | — | 1.628,6 | 905,7 | — | 91,8 | Xanthi | |
| 3,3 | 84,2 | 6.021,2 | — | 4.591,5 | — | 1.429,7 | 661,2 | 15,0 | 89,7 | Rodopi | |

III: 5. Δαπάνες του κρατικού προϋπολογισμού (τακτικού και επενδύσεων)⁽¹⁾, κατά είδος, σε γενικές κατηγορίες αυτών, κατά γεωγραφικό διαμέρισμα και νομό. Οικονομικό έτος 1995 (συνέχεια)

Ιανουάριος – Δεκέμβριος

Σε εκατομμύρια δραχμές

| Γεωγραφικό διαμέρισμα και νομός | Σύνολο πληρωμών Total payments | Πληρωμές για υπηρεσίες—Payments for services rendered | | | | | | Πληρωμές για την προμήθεια καταναλωτικών αγαθών | |
|---------------------------------|-----------------------------------|---|--|--|---|---|---|---|--|
| | | Σύνολο Total | Αμοιβές τακτικών και εκτάκτων πολιτικών υπαλλήλων Remuneration of civil servants in general | Αμοιβές στρατιωτικών γενικών και οργάνων Ελληνικής Αστυνομίας Remuneration of the members of Armed Forces in general and the Greek Police | Συντάξεις δημοσίων λειτουργών Pensions of civil servants | Πρόσθετες και παρεπιπόμενες παροχές πολιτικών υπαλλήλων, στρατιωτικών και οργάνων Ελληνικής Αστυνομίας, καθώς και παροχές για μετακινήσεις αυτών Regular benefits and additional payments to civil servants, members of the Armed Forces and Greek Police and their removal expenses | Πληρωμές για λοιπές υπηρεσίες Other payments for services rendered | Σύνολο Total | Διατροφή, ματισιμός, υπόδηση και εξάρτυση Foodstuffs, wearing apparel, footwear and the accessories concerned |
| Νήσοι Αιγαίου | 57.239,6 | 36.262,2 | 32.408,3 | — | — | 3.045,9 | 808,1 | 278,2 | 60,9 |
| Δωδεκανήσου | 23.691,8 | 13.256,6 | 12.039,3 | — | — | 1.113,2 | 104,2 | 68,8 | 18,1 |
| Κυκλάδων | 10.187,8 | 7.726,3 | 6.921,7 | — | — | 501,7 | 302,9 | 110,9 | 9,6 |
| Λεσβού | 15.423,6 | 9.912,8 | 8.572,0 | — | — | 1.104,4 | 236,4 | 76,7 | 31,1 |
| Σάμου | 1.610,7 | 1.524,3 | 1.421,8 | — | — | 60,8 | 41,7 | 2,7 | 0,4 |
| Χίου | 6.325,7 | 3.842,2 | 3.453,5 | — | — | 265,8 | 122,9 | 19,1 | 1,7 |
| Κρήνη | 91.561,3 | 50.936,1 | 46.451,7 | — | 0,1 | 3.347,0 | 1.137,3 | 373,4 | 83,8 |
| Ηρακλείου | 45.938,5 | 25.036,7 | 23.032,1 | — | 0,1 | 1.519,8 | 484,7 | 148,2 | 21,1 |
| Λασιθίου | 11.461,7 | 6.233,3 | 5.765,9 | — | — | 357,7 | 109,7 | 52,3 | 11,6 |
| Ρεθύμνης | 12.892,3 | 7.266,4 | 6.701,1 | — | — | 394,4 | 170,9 | 20,3 | 4,6 |
| Χανίων | 21.268,8 | 12.399,7 | 10.952,6 | — | — | 1.075,1 | 372,0 | 152,6 | 46,5 |
| Ειδικά Ταμεία | 1.788.116,2 | 636.632,4 | 13.604,5 | 5.977,3 | 604.001,1 | 4.680,5 | 8.369,0 | 105.295,9 | 662,0 |
| Υπόλογος Συμφηρισμών | 1.788.116,2 | 636.632,4 | 13.604,5 | 5.977,3 | 604.001,1 | 4.680,5 | 8.369,0 | 105.295,9 | 662,0 |

(1) Δεν περιλαμβάνονται οι υπό της Τραπέζης της Ελλάδος πραγματοποιηθείσες πληρωμές για επενδύσεις, οι οποίες δεν εντάχιστοποίησαν ακόμη.

(2) Δηλαδή: α) Δαπάνες συμμετοχής της Ελλάδος στο Βορειο-Ατλαντικό Σύμφωνο (NATO), β) Διάφορες σύνθετου περιεχομένου δαπάνες, μη ενταχισμένες σε κάποια από τις γενικές κατηγορίες του κώδικα, γ) Πληρωμές για εξυπηρέτηση Δημόσιας Πίστωσης, δ) Πληρωμές που αφορούν υποχρεώσεις παρελθόντων ετών.



Expenditures of State budget (ordinary and investments)⁽¹⁾, by kind, general categories and geographic regions and departments. Fiscal year 1995 (continued)

January – December

In million drachmae

| —Payments for the provision of consumer's goods | | Πληρωμές για μεταβιβάσεις εισοδημάτων σε τρίτους Payments for transfer of revenue to third parties | | | | | Πληρωμές αντικαταχόμενες από έσοδα πραγματο- ποιημένα Payments against revenue collected | Πληρωμές για επενδύσεις Payments for investments | Λοιπές δαπάνες (2) Other expenditures | Geographic regions and departments |
|---|--|---|---|---|---|---|---|--|---|---------------------------------------|
| Καύσιμα και λιπαντικά Fuels and lubricants | Λοιπές προμήθειες αγαθών και κεφάλαια και εξοπλισμού Other payments for the procurement of consumer's and capital goods | Σύνολο Total | Επιδότησεις και ενισχύσεις Money advances | Επιχορηγήσεις σε ΝΠΔΔ Transfers to Legal Entities of Public Law | Εισοδηματικές ενισχύσεις και λοιπές μεταβιβάσεις σε ιδιώτες Income support and other transfers to individuals | Λοιπές μεταβιβάσεις πληρωμές Other transference payments | | | | |
| 27,6 | 189,7 | 16.712,5 | 649,9 | 11.309,1 | 0,1 | 4.753,4 | 3.002,9 | — | 983,8 | Aegean Islands |
| 3,4 | 47,3 | 7.724,4 | 75,8 | 5.166,6 | — | 2.482,0 | 1.997,3 | — | 644,7 | Dodekanisos |
| 21,0 | 80,3 | 1.838,4 | 1,3 | 1.179,3 | 0,1 | 657,7 | 454,7 | — | 57,5 | Kyklades |
| 2,9 | 42,7 | 4.718,3 | 318,6 | 3.368,8 | — | 1.030,9 | 525,3 | — | 190,5 | Lesvos |
| 0,1 | 2,2 | 49,5 | 15,9 | 17,2 | — | 16,4 | 23,3 | — | 10,9 | Samos |
| 0,2 | 17,2 | 2.381,9 | 238,3 | 1.577,2 | — | 566,4 | 2,3 | — | 80,2 | Chios |
| 10,0 | 279,6 | 35.145,2 | 1,7 | 25.958,7 | 0,9 | 9.183,9 | 3.261,7 | — | 1.844,9 | Kriti |
| 5,0 | 122,1 | 17.915,5 | — | 12.469,7 | 0,2 | 5.445,6 | 1.484,4 | — | 1.353,7 | Iraklio |
| 0,7 | 40,0 | 4.502,3 | — | 3.026,1 | 0,6 | 1.475,6 | 594,2 | — | 79,6 | Lassithi |
| 2,4 | 13,3 | 5.017,9 | — | 4.239,6 | 0,1 | 778,2 | 501,4 | — | 86,3 | Rethymno |
| 1,9 | 104,2 | 7.709,5 | 1,7 | 6.223,3 | — | 1.484,5 | 681,7 | — | 325,3 | Chania |
| 144,2 | 104.489,7 | 532.138,9 | 1.904,7 | 519.847,1 | 9.533,8 | 853,3 | 12.494,8 | 9.968,1 | 491.586,1 | Special Cashier |
| 144,2 | 104.489,7 | 532.138,9 | 1.904,7 | 519.847,1 | 9.533,8 | 853,3 | 12.494,8 | 9.968,1 | 491.586,1 | Clearing Accountant |

(1) Excluding payments effected by the Bank of Greece for investments not yet included in a payment order.

(2) I.e. : a) Expenses for the participation of Greece in the North-Atlantic Treaty Organization (NATO), b) Miscellaneous expenses of composite nature, not included in one of the general categories of the code, c) Payments related with Public Credit obligations, d) Expenditures for past years' obligations.



III: 6. Τρέχουσες πληρωμές Υπουργείων κατά γενικές κατηγορίες, Οικονομικό έτος 1995
Ιανουάριος – Δεκέμβριος

Σε εκατομμύρια δραχμές

| Υπουργεία | Σύνολο πληρωμών Total payments | Σύνολο Total | Πληρωμές για υπηρεσίες | |
|--|-----------------------------------|--------------------|--|---|
| | | | Αμοιβές πολιτικών υπαλλήλων, στρατιωτικών, έκτακτων υπαλλήλων και ειδικών κατηγοριών Remuneration of civil servants, members of the Armed Forces, employees under contract and other special categories | Πρόσθετες και παρεπόμενες παροχές πολιτικών υπαλλήλων και οργάνων ΕΛΑΣ, συντάξεις δημοσίων λειτουργών, πληρωμές για μετακίνηση δημοσίων λειτουργών Regular benefits and additional payments to civil servants, members of the Hellenic Police and their removal expenses, as well as pensions of public servants |
| Γενικό σύνολο | 4.642.643,9 | 2.150.646,9 | 1.315.042,9 | 740.808,6 |
| Προεδρία της Δημοκρατίας | 499,5 | 449,1 | 219,9 | 47,5 |
| Βουλή | 13.393,0 | 12.714,7 | 3.234,0 | 3.130,8 |
| Υπουργείο Προεδρίας Κυβερνήσεως | 6.303,5 | 5.428,5 | 3.470,7 | 1.397,1 |
| » Εσωτερικών | 33.860,6 | 10.889,5 | 9.186,3 | 111,6 |
| » Εξωτερικών | 51.758,0 | 41.324,9 | 26.547,7 | 2.684,1 |
| » Εθνικής Αμύνης | 667.976,3 | 350.292,9 | 286.413,6 | 23.867,0 |
| » Εθνικής Οικονομίας | 21.486,8 | 11.622,6 | 10.374,0 | 241,6 |
| » Υγείας, Πρόνοιας και Κοινωνικών Ασφαλίσεων | 885.936,5 | 50.959,1 | 17.743,9 | 30.564,7 |
| » Δικαιοσύνης | 66.647,5 | 59.176,9 | 55.094,7 | 821,0 |
| » Εθνικής Παιδείας και Θρησκευμάτων | 608.455,9 | 521.590,4 | 519.678,7 | 451,2 |
| » Πολιτισμού | 30.699,0 | 20.083,1 | 19.394,9 | 288,4 |
| » Οικονομικών | 1.046.278,3 | 678.523,1 | 67.721,0 | 605.894,9 |
| » Μακεδονίας - Θράκης | 3.335,3 | 875,6 | 445,4 | 59,2 |
| » Αιγαίου | 1.186,1 | 440,8 | 333,2 | 30,8 |
| » Γεωργίας | 219.290,5 | 47.276,8 | 46.588,8 | 96,6 |
| » Περιβάλλοντος, Χωροταξίας και Δημοσίων Έργων | 66.475,7 | 31.451,5 | 30.527,6 | 151,4 |
| » Εργασίας | 8.412,9 | 3.557,9 | 3.182,3 | 202,0 |
| » Βιομηχανίας, Ενέργειας και Τεχνολογίας | 22.663,4 | 3.662,3 | 3.329,1 | 58,8 |
| » Εμπορίου | 4.197,1 | 4.115,6 | 3.978,4 | 70,7 |
| » Μεταφορών και Επικοινωνιών | 27.821,5 | 18.237,9 | 14.921,6 | 2.167,7 |
| » Εμπορικής Ναυτιλίας | 94.746,4 | 19.613,3 | 16.976,2 | 1.998,5 |
| » Δημοσίας Τάξεως | 195.883,3 | 188.120,1 | 170.189,9 | 12.838,1 |
| » Τουρισμού (2) | 4.728,0 | 172,5 | 57,6 | 52,6 |
| » Τύπου και Μέσων Μαζικής Ενημέρωσης (2) | 10.659,5 | 5.265,4 | 3.930,7 | 189,5 |
| Νομαρχίες | 620.503,0 | 64.802,4 | 1.502,7 | 53.392,8 |

(1) Περιλαμβάνονται η προεδρική χάρη για βουλευτικές αποζημιώσεις και επιδόματα.

(2) Βλέπε υποσημείωση (2) του πίνακα III: 1.



**Current expenditures of all Ministries, by general categories. Fiscal year 1995
January – December**

In million drachmae

| —Payments for services rendered | Προμήθειες αγαθών και κεφαλαιακού εξοπλισμού Payments for the provision of consumer's and capital goods | Πληρωμές μεταβιβαστικές Transference payments | Πληρωμές αντικυζόμενες από έσοδα πραγματοποιούμενα Payments against revenue collected or envisaged to be collected | Λοιπές δαπάνες Other expenditures | Ministries |
|--|--|--|---|--------------------------------------|---|
| Πληρωμές για λοιπές υπηρεσίες (1) Payments for other services rendered | | | | | |
| 94.795,4 | 310.936,3 | 1.404.439,3 | 261.816,7 | 514.804,7 | Grand total |
| 181,7 | 42,4 | — | — | 8,0 | The President's Office |
| 6.349,9 | 482,0 | 165,5 | — | 30,8 | Parliament |
| 560,7 | 486,1 | 211,2 | 130,1 | 47,6 | Ministry to the Presidency |
| 1.591,6 | 137,1 | 17.842,0 | 0,2 | 4.991,8 | » » of Interior |
| 12.093,1 | 832,8 | 7.164,6 | 22,5 | 2.413,2 | » » Foreign Affairs |
| 40.012,3 | 285.871,4 | 9.887,9 | — | 21.924,1 | » » National Defence |
| 1.007,0 | 134,3 | 7.869,8 | — | 1.860,1 | » » National Economy |
| 2.650,5 | 1.171,3 | 669.568,5 | 90.791,6 | 73.446,0 | » » Health, Welfare and Social Insurance |
| 3.261,2 | 2.279,1 | 264,6 | 4.809,0 | 117,9 | » » Justice |
| 1.460,5 | 5.476,0 | 72.660,9 | 58,6 | 8.670,0 | » » National Education and Religion |
| 399,8 | 59,6 | 9.328,7 | 837,2 | 390,4 | » » Culture |
| 4.907,2 | 3.099,4 | 844,3 | 19.043,7 | 344.767,8 | » » Finance |
| 371,0 | 35,5 | 893,3 | — | 1.530,9 | » » Makedonia and Thraki |
| 76,8 | 15,6 | 706,9 | — | 22,8 | » » Aegeon |
| 591,4 | 1.232,8 | 56.608,3 | 19.771,6 | 94.401,0 | » » Agriculture |
| 772,5 | 80,4 | 2.666,4 | 17.023,4 | 15.254,0 | » » Environment, Physical Planning and Public Works |
| 173,6 | 95,2 | 4.082,9 | — | 676,9 | » » Labour |
| 274,4 | 58,2 | 18.891,0 | 0,4 | 51,5 | » » Industry, Energy and Technology |
| 66,5 | 46,0 | 12,4 | — | 23,1 | » » Trade |
| 1.148,6 | 486,5 | 2.298,0 | 1,1 | 6.798,0 | » » Transports and Communication |
| 638,6 | 178,4 | 74.895,9 | 44,7 | 14,1 | » » Mercantile Marine |
| 5.092,1 | 6.815,5 | 348,0 | 1,4 | 598,3 | » » Public Order |
| 62,3 | 25,5 | 4.530,0 | — | — | » » Tourism (2) |
| 1.145,2 | 245,1 | 5.104,0 | — | 45,0 | » » Press and Mass Media (2) |
| 9.906,9 | 1.550,1 | 437.594,2 | 109.281,2 | 7.275,1 | Prefectures |

(1) Including the presidential decision for compensations and allowances to the members of parliament.

(2) See footnote (2) of table III: 1.



IV. ΔΗΜΟΣΙΟ ΧΡΕΟΣ — PUBLIC DEBT

IV: 1. Δημόσιο χρέος — Public debt

Σε εκατομμύρια δραχμές

In million drachmae

| Έτη και μήνες Years and months | Σύνολο Total | Είδος δανείου — Kind of loan | | | | | | | | | | |
|---|-----------------|--|--|------------------------------------|---------------------|--|--|---|---|--|---|---|
| | | Σε ξένο νόμισμα In foreign currency | Σε εγχώριο νόμισμα In domestic currency | Κυμαινόμενο χρέος Floating debt | Σε χρυσό In gold | Νόμον 828 και 959/1943 Laws No 828 and 959/1943 | Με όφρα ξένου νομίσματος In foreign currency clause | Εκφρασμένα σε συνάλλαγμα Expressed in exchange | Ομόλογα ελληνικού Δημοσίου (σε δρχ.) Greek State bonds (drs) | Ομόλογα οίκου οικονομικής εξυγίανσης (Ν. 1914/990) Economic Reconstruction Bond (L. 1914/990) | Ομόλογα Ελληνικού Δημοσίου σε δρχ. εξυγίανσης (Ν. 1914/990) Greek State bonds from conversion of interest bearing loans of the Public Sector | Άτοκα ομολογιακά δάνεια σε δρχ. Non-interest bearing bond loans in drs |
| 1958 | 3.573,4 | 3.425,7 | 140,0 | — | — | 7,7 | — | — | — | — | — | — |
| 1971 | 71.419,9 | 12.958,0 | 26.525,7 | 24.100,0 | 1.047,5 | 23,7 | — | 6.765,0 | — | — | — | — |
| 1972 | 87.523,6 | 11.988,8 | 30.505,9 | 31.700,0 | 1.049,7 | 39,8 | — | 12.239,4 | — | — | — | — |
| 1973 | 94.086,3 | 11.876,2 | 28.322,3 | 38.900,0 | 1.049,7 | 40,4 | — | 13.897,7 | — | — | — | — |
| 1974 | 114.113,9 | 12.478,3 | 26.201,6 | 53.475,0 | 1.049,7 | 31,7 | — | 20.877,6 | — | — | — | — |
| 1975 | 142.792,8 | 12.784,7 | 26.490,8 | 69.700,0 | 1.049,7 | 32,3 | — | 32.735,3 | — | — | — | — |
| 1976 | 172.636,0 | 11.864,1 | 25.002,4 | 103.200,0 | 1.049,7 | 32,6 | — | 31.487,2 | — | — | — | — |
| 1977 | 206.674,6 | 11.328,0 | 25.280,4 | 138.000,0 | 1.049,7 | 35,3 | — | 30.981,2 | — | — | — | — |
| 1978 | 328.179,2 | 12.750,2 | 100.296,2 | 177.500,0 | 1.049,7 | 35,9 | — | 36.547,2 | — | — | — | — |
| 1979 | 373.517,2 | 12.408,1 | 101.417,0 | 211.500,0 | 1.057,3 | 34,1 | — | 47.100,7 | — | — | — | — |
| 1980 | 430.429,4 | 12.349,8 | 101.322,4 | 257.500,0 | 1.057,3 | 30,4 | — | 58.169,5 | — | — | — | — |
| 1981 | 589.402,1 | 14.352,9 | 204.124,7 | 300.000,0 | 1.057,3 | 27,0 | — | 69.840,2 | — | — | — | — |
| 1982 | 889.206,3 | 34.758,2 | 330.990,1 | 357.500,0 | 2.114,5 | 28,2 | — | 163.815,3 | — | — | — | — |
| 1983 | 1.114.346,1 | 42.149,6 | 333.882,1 | 541.500,0 | 2.114,5 | 20,6 | — | 194.679,3 | — | — | — | — |
| 1984 | 1.550.803,9 | 48.991,5 | 502.928,3 | 748.150,0 | 2.114,5 | 21,9 | — | 248.597,7 | — | — | — | — |
| 1985 | 2.021.059,6 | 57.403,9 | 515.538,7 | 1.120.229,0 | 2.114,5 | 26,4 | — | 325.747,1 | — | — | — | — |
| 1986 | 2.406.956,3 | 112.469,6 | 521.350,3 | 1.388.927,9 | 2.114,5 | 27,5 | 13.022,1 | 369.044,4 | — | — | — | — |
| 1987 ⁽¹⁾ | 3.059,7 | 164,6 | 561,4 | 1.869,9 | 2,1 | — | 31,1 | 358,7 | 71,9 | — | — | — |
| 1988 | 4.190,7 | 164,8 | 563,0 | 2.828,2 | 2,1 | — | 31,1 | 364,5 | 237,0 | — | — | — |
| 1989 | 5.198,9 | 165,7 | 568,6 | 3.503,7 | 2,1 | — | 143,5 | 401,8 | 413,5 | — | — | — |
| 1990 ⁽²⁾ | 7.350,0 | 162,9 | 556,6 | 4.832,6 | 2,1 | 0,1 | 321,0 | 420,8 | 1.054,8 | — | — | — |
| 1991 ⁽³⁾ | 9.640,3 | 248,7 | 549,0 | 4.974,3 | 2,1 | 0,1 | 325,3 | 445,2 | 1.943,9 | 1.151,7 | — | — |
| 1992 ⁽³⁾⁽⁴⁾ | 14.442,9 | 617,1 | 588,1 | 5.600,5 | 5,9 | — | 748,2 | 1.843,0 | 2.867,0 | 2.173,1 | — | — |
| 1993 | 20.553,0 | 545,9 | 1.566,9 | 5.765,7 | 5,6 | — | 2.557,1 | 2.262,6 | 2.867,0 | 3.067,0 | 1.897,1 | 18,1 |
| 1994 | 23.479,3 | 1.153,4 | 1.531,0 | 7.533,3 | 5,6 | — | 1.244,7 | 1.983,2 | 3.806,3 | 3.248,1 | 1.491,9 | 12,6 |
| 1994: Ιαν. — Jan... | 21.068,8 | 545,4 | 1.566,9 | 6.212,0 | 5,6 | — | 1.093,3 | 2.245,9 | 3.017,3 | 3.067,0 | 1.897,1 | 18,1 |
| Φεβρ. — Feb... | 21.097,4 | 517,6 | 1.566,7 | 6.194,8 | 5,6 | — | 1.056,2 | 2.212,3 | 3.161,8 | 3.067,0 | 1.897,1 | 18,1 |
| Μάρτ. — March | 21.120,7 | 514,3 | 1.566,7 | 6.083,4 | 5,6 | — | 1.125,0 | 2.175,5 | 3.267,8 | 3.067,0 | 1.897,1 | 18,1 |
| Απρ. — April | 21.074,9 | 512,1 | 1.556,5 | 6.007,4 | 5,6 | — | 1.166,9 | 2.161,5 | 3.282,5 | 3.067,0 | 1.897,1 | 18,1 |
| Μάιος — May | 21.339,8 | 618,5 | 1.556,5 | 5.903,6 | 5,6 | — | 1.342,8 | 2.126,0 | 3.404,4 | 3.067,0 | 1.897,1 | 18,1 |
| Ιούν. — June | 21.484,5 | 617,7 | 1.556,5 | 5.934,6 | 5,6 | — | 1.355,7 | 2.117,3 | 3.514,7 | 3.067,0 | 1.897,1 | 18,1 |
| Ιουλ. — July | 21.417,0 | 831,7 | 1.552,2 | 5.696,3 | 5,6 | — | 1.346,0 | 2.094,4 | 3.508,4 | 3.067,0 | 1.897,1 | 18,1 |
| Αύγ. — Aug. | 22.178,4 | 832,5 | 1.552,2 | 6.301,9 | 5,6 | — | 1.505,6 | 2.085,3 | 3.499,0 | 3.080,9 | 1.897,1 | 18,1 |
| Σεπτ. — Sept. | 22.545,7 | 831,6 | 1.552,2 | 7.190,6 | 5,6 | — | 1.352,3 | 2.077,4 | 3.532,7 | 3.094,7 | 1.493,1 | 15,3 |
| Οκτ. — Oct. | 22.969,4 | 829,2 | 1.551,9 | 7.686,6 | 5,6 | — | 1.288,7 | 2.058,9 | 3.529,5 | 3.110,4 | 1.493,1 | 15,3 |
| Νοέμβρ. — Nov. | 23.709,9 | 1.084,9 | 1.552,2 | 7.930,1 | 5,6 | — | 1.329,0 | 2.047,0 | 3.526,7 | 3.325,8 | 1.493,1 | 15,3 |
| Δεκ. ⁽⁴⁾ — Dec. ⁽⁴⁾ | 23.479,3 | 1.153,4 | 1.531,0 | 7.533,3 | 5,6 | — | 1.244,7 | 1.983,2 | 3.806,3 | 3.248,1 | 1.491,9 | 12,6 |
| 1995: Ιαν. — Jan... | 24.494,0 | 1.152,7 | 1.531,0 | 8.481,6 | 5,6 | — | 1.247,1 | 1.974,7 | 3.884,9 | 3.248,1 | 1.491,9 | 7,2 |
| Φεβρ. — Feb... | 24.576,6 | 1.152,7 | 1.530,9 | 8.533,5 | 5,6 | — | 1.212,3 | 1.956,5 | 3.968,8 | 3.248,1 | 1.491,9 | 7,1 |
| Μάρτ. — March | 24.886,3 | 1.166,4 | 1.530,9 | 8.612,6 | 5,6 | — | 1.454,5 | 1.876,5 | 4.023,5 | 3.248,1 | 1.491,9 | 7,1 |
| Απρ. — April | 24.321,8 | 1.257,3 | 1.539,1 | 8.029,7 | 5,6 | — | 1.441,7 | 1.870,2 | 3.961,9 | 3.248,1 | 1.491,9 | 7,1 |
| Μάιος — May | 25.549,5 | 1.255,3 | 1.539,1 | 8.545,7 | 5,6 | — | 1.751,9 | 1.839,0 | 4.396,6 | 3.248,1 | 1.491,9 | 7,1 |
| Ιούν. — June | 25.590,5 | 1.273,3 | 1.539,1 | 8.340,5 | 5,6 | — | 1.644,2 | 1.809,4 | 4.762,1 | 3.248,1 | 1.491,9 | 7,1 |
| Ιουλ. — July | 25.764,9 | 1.434,8 | 1.534,9 | 8.507,9 | 5,6 | — | 1.539,0 | 1.817,3 | 4.709,1 | 3.248,1 | 1.491,9 | 7,1 |
| Αύγ. — Aug. | 27.034,1 | 1.440,5 | 1.534,9 | 9.373,0 | 5,6 | — | 1.421,7 | 1.904,8 | 5.137,3 | 3.248,1 | 1.491,9 | 7,1 |
| Σεπτ. — Sept. | 26.629,1 | 1.439,7 | 1.534,9 | 8.990,6 | 5,6 | — | 1.401,2 | 1.865,7 | 5.125,1 | 3.298,1 | 1.491,9 | 7,1 |
| Οκτ. — Oct. | 26.418,1 | 1.447,4 | 1.534,9 | 8.883,6 | 5,6 | — | 1.151,6 | 1.752,2 | 5.376,0 | 3.298,7 | 1.491,9 | 7,0 |
| Νοέμβρ. — Nov. | 26.643,3 | 1.558,5 | 1.534,9 | 8.797,7 | 5,6 | — | 1.062,6 | 1.744,2 | 5.673,0 | 3.298,7 | 1.491,9 | 7,0 |
| Δεκ. ⁽⁵⁾ — Dec. ⁽⁵⁾ | 27.209,6 | 1.727,1 | 1.513,8 | 8.421,6 | 5,6 | — | 1.055,4 | 1.382,8 | 6.826,6 | 3.204,6 | 1.491,9 | 7,0 |

(1) Από το έτος 1987 τα ποσά παρουσιάζονται σε δισεκατομμύρια δραχμές.
 (2) Για το Δεκέμβριο 1990, από το σύνολο των ομολόγων του Ελληνικού Δημοσίου, το ποσό των 625,8 δισ. δρχ. είναι ομολογιακό δάνειο οικονομικής εξυγίανσης (Ν. 1914/990).
 (3) Από το Σεπτέμβριο 1991 και για το έτος 1992 στα ομόλογα του Ελληνικού Δημοσίου συμπεριλαμβάνεται και ένα νέο είδος δανείου, τα ομόλογα σε δρχ. εκ μετατροπής εντόκων δανείων Δημοσίου Τομέα.
 (4) Για το Δεκέμβριο 1992 στα ομόλογα του Ελληνικού Δημοσίου συμπεριλαμβάνονται τα άτοκα ομολογιακά δάνεια σε δραχμές.
 (5) Για το χρονικό διάστημα Ιανουαρίου — Δεκεμβρίου 1995, από το σύνολο δανείου "με όφρα ξένου νομίσματος", το 962,3 δισ. δρχ. είναι δάνειο της τράπεζας της Ελλάδος και το ποσό 500,7 δισ. δρχ. είναι ομολογιακό δάνειο της τράπεζας της Ελλάδος. Επίσης, από δάνεια που είναι εκφρασμένα σε συνάλλαγμα, το ποσό 6,2 δισ. δρχ. είναι δάνεια συμμετόχων.

(1) From the year 1987 the amounts are presented in billion drs.
 (2) For December 1990 from the total of Greek State bonds, the amount of 625,8 b. drs is Economic Reconstruction Bond (L. 1914/990).
 (3) Since September 1991 (concerning year 1992 as well) a new kind of loan is included in the Greek State bonds, i.e. the Greek State bonds from conversion of interest bearing loans of the Public Sector.
 (4) For December 1992 the non-interest bearing bond loans in drs are included in the Greek State bonds.
 (5) For the time period January — December 1995, from the total amount of the loan "in foreign currency clause" the amount of 962,3 b. drs is a loan from the Bank of Greece while 500,7 b. drs is a bond loan from the same bank. Also from loans expressed in exchange 6,2 b. drs are participant's loans.


V. ΕΠΕΝΔΥΣΕΙΣ — INVESTMENTS

V: 1. Δαπάνες δημόσιων επενδύσεων και κάλυψη αυτών. Οικονομικό έτος 1995
Expenditures and financing of State investments. Fiscal year 1995

Σε εκατομμύρια δραχμές

In million drachmae

| | 1995 | | | | |
|--|--------------------------------|--------------------------|---------------------------|----------------------------|--|
| | Προϋπολογισθείσες Estimated | Γ Τρίμηνο 3rd Quarter | Δ' Τρίμηνο 4th Quarter | Ιαν. - Δεκ. Jan. - Dec. | |
| I. ΔΑΠΑΝΕΣ | | | | | I. EXPENDITURES |
| Σύνολο | 1.050.000,0 | 262.668,3 | 473.984,9 | 1.042.409,1 | Total |
| A' Μέσω προϋπολογισμού κρατικών επενδύσεων | 1.050.000,0 | 259.508,8 | 472.045,0 | 1.031.452,7 | A. Through the State investments budget |
| B' Μέσω τακτικού προϋπολογισμού για επενδύσεις ενταγμένες στο πρόγραμμα οικονομικής ανάπτυξης | — | 3.159,5 | 1.939,9 | 10.956,4 | B. Through ordinary budget by credits transferred from the State investments budget |
| α) Για έργα Υπουργείου Γεωργίας | — | 400,0 | — | 400,0 | a) For works of the Ministry of Agriculture |
| β) Για έργα Υπουργείου Οικονομικών .. | — | 2.499,0 | 1.670,0 | 10.000,0 | b) For works of the Ministry of |
| γ) Για έργα Στρατού (ΣΥΚΕΑ) | — | 228,4 | 254,9 | 509,3 | c) For works constructed by the Army (SYKEA) |
| δ) Μέσω άλλων Υπουργείων | — | 32,1 | 15,0 | 47,1 | d) Through other Ministries |
| II. ΚΑΛΥΨΗ | | | | | II. FINANCING |
| Σύνολο | 1.084.800,0 | 48.238,6 | 179.428,0 | 272.522,0 | Total |
| A' Έσοδα από δημόσιες επενδύσεις | 14.000,0 | 8.400,7 | 8.764,6 | 18.170,8 | A. State investments revenue |
| B' Βοήθεια και λοιπές μεταβιβάσεις | 485.870,0 | 29.751,9 | 158.632,1 | 194.642,5 | B. Aid and other transfers from abroad |
| α) Εξωτερική δωρεάν βοήθεια | — | — | — | — | a) Aid (grants) |
| β) Έσοδα από την Ευρωπαϊκή Ένωση | 451.070,0 | 29.034,1 | 154.041,1 | 184.300,1 | b) Receipts from European Union |
| γ) Έσοδα από NATO | 34.800,0 | 717,8 | 4.591,0 | 10.342,4 | c) NATO receipts |
| Γ' Πιστωτικά έσοδα | 584.930,0 | 10.086,0 | 12.031,3 | 59.708,7 | C. Credit receipts |
| α) Από πηγές εσωτερικού | — | — | — | — | a) From domestic sources |
| β) Από πηγές εξωτερικού | 584.930,0 | 10.086,0 | 12.031,3 | 59.708,7 | b) From foreign sources |
| III. ΑΝΟΙΓΜΑ (έλλειμμα (-) ή πλεόνασμα (+)) | 34.800,0 | - 214.429,7 | - 294.556,9 | - 769.887,1 | III. Deficit (-) or surplus (+) |



V: 2. Ανάλυση εσόδων του προϋπολογισμού δημόσιων επενδύσεων. Οικονομικό έτος 1995

Analysis of State Budget investments receipts. Fiscal year 1995

Σε εκατομμύρια δραχμές

In million drachmae

| Πηγές εσόδων | 1995 | | | | | | | Sources |
|---|-----------------|---------------------|--------------------------|----------------------|-----------------------|------------------------|----------------------------|--|
| | Ιούλιος July | Αύγουστος August | Σεπτέμβριος September | Οκτώβριος October | Νοέμβριος November | Δεκέμβριος December | Ιαν. - Δεκ. Jan. - Dec. | |
| Σύνολο | 21.979,7 | 25.548,2 | 710,7 | 21.317,2 | 89.223,2 | 106.479,0 | 272.522,0 | Total |
| A' ΑΠΟΠΗΓΕΣ ΕΞΩΤΕΡΙΚΟΥ | 7.896,8 | 478,9 | 25,0 | 3.369,4 | 0,2 | 5.395,0 | 18.170,8 | A. DOMESTIC SOURCES |
| Έσοδα από δημόσιες επενδύσεις | 7.896,8 | 478,9 | 25,0 | 3.369,4 | 0,2 | 5.395,0 | 18.170,8 | Receipts from public investments |
| α) Έσοδα από την εκμετάλλευση εκτελεσθέντων έργων | — | — | — | — | — | — | — | a) Exploitation of works constructed |
| β) Έσοδα από χορηγηθέντα δάνεια από το πρόγραμμα δημόσιων επενδύσεων | — | — | — | 0,1 | — | — | 2,7 | b) Loans granted through the State investments program |
| γ) Συνεισφορές φορέων για την εκτέλεση έργων δημοσίων επενδύσεων | 768,8 | 477,9 | — | 3.364,9 | — | 1.775,2 | 7.386,1 | c) Contribution of agents for the construction of works of State investments |
| δ) Έσοδα από δάνεια συναφθέντα από το Ελληνικό Δημόσιο για χρηματοδότηση του προγράμματος δημόσιων επενδύσεων | — | — | — | — | — | — | — | d) Receipts from State loans for the financing of the public investments programme |
| ε) Λοιπά έσοδα | 7.128,0 | 1,0 | 25,0 | 4,4 | 0,2 | 3.619,8 | 10.782,0 | e) Other sources |
| B' ΒΟΗΘΕΙΑ, ΛΟΙΠΕΣ ΜΕΤΑΒΙΒΑΣΕΙΣ, ΔΑΝΕΙΑ ΑΠΟ ΠΗΓΕΣ ΕΞΩΤΕΡΙΚΟΥ | 14.082,9 | 25.069,3 | 685,7 | 17.947,8 | 89.223,0 | 101.084,0 | 254.351,2 | B. AID, OTHER TRANSFERS, LOANS FROM FOREIGN SOURCES |
| 1. Βοήθεια και λοιπές μεταβιβάσεις | 14.082,9 | 14.983,3 | 685,7 | 5.916,5 | 89.223,0 | 63.492,6 | 194.642,5 | 1. Aid (and other transfers) |
| α) Έσοδα από Ευρωπαϊκή Ένωση | 13.386,8 | 14.983,3 | 664,0 | 5.004,3 | 87.304,0 | 61.732,8 | 184.300,1 | a) Receipts from European Union |
| β) Έσοδα από NATO | 696,1 | — | 21,7 | 912,2 | 1.919,0 | 1.759,8 | 10.342,4 | b) NATO receipts |
| 2. Από πηγές εξωτερικού (δάνεια) | — | 10.086,0 | — | 12.031,3 | — | 37.591,4 | 59.708,7 | 2. Foreign sources (loans) |
| α) Προϊόν δανείων | — | — | — | — | — | 7.326,4 | 7.326,4 | a) Proceeds of loans |
| β) Προϊόν δανείων από διεθνή ταμεία και οργανισμούς | — | 10.086,0 | — | 12.031,3 | — | 30.265,0 | 52.382,3 | b) Proceeds of loans from international funds and organizations |



V: 3. Δαπάνες δημόσιων επενδύσεων, κατά Υπουργεία. Οικονομικό έτος 1995
State investment expenditures, by Ministries. Fiscal year 1995

Σε εκατομμύρια δραχμές

In million drachmae

| Υπουργεία | 1995 | | | Ministries |
|---|-----------------------------|----------------------------|----------------------------|--|
| | Πιστώσεις (1) Credits | Β' Εξάμηνο 2nd Semester | Ιαν. - Δεκ. Jan. - Dec. | |
| Σύνολο | 1.050.000,0 | 736.042,8 | 1.037.120,8 | Total |
| 1. Προεδρίας Κυβερνήσεως | 800,0 | 329,8 | 377,8 | 1. Ministry to the Presidency |
| 2. Εσωτερικών | 44.700,0 | 30.695,5 | 40.527,4 | 2. Interior |
| 3. Εθνικής Αμύνης | 3.400,0 | 240,9 | 449,9 | 3. National Defence |
| 4. Εθνικής Οικονομίας | 307.200,0 | 231.181,9 | 311.326,9 | 4. National Economy |
| 5. Υγείας, Πρόνοιας και Κοινωνικών Ασφαλίσεων | 44.300,0 | 17.994,0 | 23.062,3 | 5. Health, Welfare and Social Insurance |
| 6. Εθνικής Παιδείας και Θρησκευμάτων | 106.000,0 | 79.765,2 | 107.516,0 | 6. National Education and Religion |
| 7. Πολιτισμού | 19.500,0 | 21.626,5 | 24.454,8 | 7. Culture |
| 8. Οικονομικών | 23.300,0 | 5.434,3 | 6.744,5 | 8. Finance |
| 9. Μακεδονίας - Θράκης | 3.700,0 | 3.709,0 | 4.623,0 | 9. Macedonia and Thraki |
| 10. Αιγαίου | 5.800,0 | 2.333,9 | 3.313,0 | 10. Aegeon |
| 11. Γεωργίας | 86.000,0 | 34.525,9 | 40.929,8 | 11. Agriculture |
| 12. Περιβάλλοντος, Χωροταξίας και Δη- μοσίων Έργων | 268.000,0 | 237.662,8 | 306.824,9 | 12. Environment, Physical Planning and Public Works |
| 13. Εργασίας | 2.500,0 | 140,1 | 140,1 | 13. Labour |
| 14. Βιομηχανίας, Ενέργειας και Τεχνολο- γίας | 67.400,0 | 27.826,5 | 49.008,5 | 14. Industry, Energy and Technology |
| 15. Εμπορίου | 1.100,0 | — | 352,7 | 15. Trade |
| 16. Μεταφορών και Επικοινωνιών | 18.300,0 | 23.044,3 | 95.573,2 | 16. Transports and Communication |
| 17. Εμπορικής Ναυτιλίας | 12.000,0 | 1.417,3 | 1.571,0 | 17. Mercantile Marine |
| 18. Δημοσίας Τάξεως | 14.100,0 | 1.529,6 | 1.529,6 | 18. Public Order |
| 19. Τουρισμού (2) | 20.000,0 | 12.360,6 | 14.228,6 | 19. Tourism (2) |
| 20. Δικαιοσύνης | 200,0 | 2.243,7 | 2.285,8 | 20. Justice |
| 21. Εξωτερικών | 1.700,0 | 1.109,8 | 1.409,8 | 21. Foreign Affairs |
| 22. Τύπου και Μέσων Μαζικής Ενημέρω- σης (2) | — | 871,2 | 871,2 | 22. The Press and Mass Media (2) |

Σημείωση: Στα ανωτέρω ποσά δεν περιλαμβάνονται οι μέσω τακτικού προϋπολογισμού πληρωμές για εκτέλεση έργων ΣΥΚΕΑ κλπ.


(1) Προϋπολογισμού δημόσιων επενδύσεων.

(2) Βλέπε υποσημείωση (2) του πίνακα III: 1.

Note: The above amounts do not include payments for SYKEA works executed through ordinary budget.

(1) State investments budget.

(2) See footnote (2) of table III: 1.



V: 4. Δαπάνες δημόσιων επενδύσεων, κατά κλάδους οικονομικής δραστηριότητας, κατά τους οποίους αυτές πραγματοποιούνται. Οικονομικό έτος 1995

State investment expenditures, by the beneficiary branches of economic activity. Fiscal year 1995

Σε εκατομμύρια δραχμές

In billion drachmae

| Κλάδοι οικονομικής δραστηριότητας | 1995 | | | Branches of economic activity |
|---|-----------------------------|----------------------------|------------------------|---|
| | Πιστώσεις (1) Credits | Β' Εξάμηνο 2nd Semester | Ιαν.-Δεκ. Jan.-Dec. | |
| Σύνολο | 1.050.000,0 | 736.043,0 | 1.037.120,8 | Total |
| Ειδικά έργα | 19.250,0 | 48.016,2 | 65.358,2 | Special works |
| Γεωργία | 17.700,0 | 4.944,6 | 6.969,2 | Agriculture |
| Δάση-Αλιεία | 37.600,0 | 14.013,0 | 15.885,6 | Forestry-Fishing |
| Εγχειοβελτιωτικά έργα | 50.400,0 | 25.730,3 | 32.216,7 | Land amelioration works |
| Βιομηχανία, ενέργεια και βιοτεχνία | 108.400,0 | 46.239,0 | 78.069,5 | Industry, energy and handicraft |
| Συγκοινωνίες (πλην σιδηροδρομ. δικτύων) | 170.050,0 | 139.851,0 | 197.296,8 | Transports (except railways) |
| Σιδηρόδρομοι | 14.000,0 | 18.700,0 | 23.300,0 | Railways |
| Τουρισμός-Μουσεία-Μνημεία | 25.000,0 | 29.053,4 | 31.308,0 | Tourism-Museums-Monuments |
| Εκπαίδευση | 108.000,0 | 79.865,9 | 107.616,7 | Education |
| Οικισμός-Περιβάλλον | 33.700,0 | 25.092,5 | 27.268,6 | Building-Housing-Environment |
| Υγεία-Πρόνοια | 44.300,0 | 17.423,7 | 22.444,8 | Health - Welfare |
| Υδρευση-Αποχέτευση | 56.300,0 | 32.907,3 | 45.146,0 | Water supply-Drainage |
| Δημόσια Διοίκηση | 51.600,0 | 14.393,6 | 16.337,6 | Public administration |
| Έρευνα, τεχνολογία και τεχνική συνεργασία | 20.300,0 | 21.444,8 | 22.491,5 | Scientific research, technology and technical support |
| Νομαρχιακά έργα | 201.200,0 | 200.764,9 | 270.502,1 | Prefectural works |
| Επικοινωνίες | — | 520,0 | 48.981,5 | Communications |
| Διάφορα (2) | 92.200,0 | 17.082,8 | 25.928,0 | Other (2) |

Σημείωση: Στα ανωτέρω ποσά δεν περιλαμβάνονται οι μέσω τακτικού προϋπολογισμού πληρωμές για εκτέλεση έργων ΣΥΚΕΑ κλπ.

(1) Προϋπολογισμού δημόσιων επενδύσεων.

(2) Περιλαμβάνεται και το αποθεματικό.

Note: The above amounts do not include payments for SYKEA works executed through ordinary budget.

(1) State investments budget.

(2) Including reserve funds.



VI. ΚΙΝΗΣΗ ΠΡΟΣΩΠΙΚΟΥ— PERSONNEL MOVEMENT

VI: 1. Διορισμοί και εξοδοί δημοσίων πολιτικών υπαλλήλων και οργάνων Σωμάτων Ασφαλείας, κατά ομάδες κλάδων και Υπουργεία. Οικονομικό έτος 1995

Placements and retirements of civil servants and Public Security Forces, by occupational groups and Ministries. Fiscal year 1995

Ιανουάριος— Δεκέμβριος— January— December

| Υπουργεία — Ministries | Σύνολο Total | Δικαστι- κοί Judicial person- nel | Γραμμα- τεία δικαστη- ριών Courts' Secreta- riat | Εκπαι- δευτικοί Teaching person- nel | Τεχνικοί Technical personnel | | | Υγειο- νομικοί Sanitary person- nel | Διοικητικοί Administrative personnel | | | | Αρχαιολο- γοί Archaeo- logists | Ειδικές θέσεις Special posts | Λοιπές κατηγο- ρίες Other catego- ries |
|------------------------|-----------------|---|--|--|--|--|--|---|--|--|--|---|---|---------------------------------------|---|
| | | | | | Κατηγο- ρία ΠΕ Catego- ry higher educa- tion | Κατηγο- ρία ΤΕ Catego- ry techno- logical educa- tion | Κατηγο- ρία ΔΕ Catego- ry second- ary educa- tion | | Κατηγο- ρία ΠΕ Catego- ry higher educa- tion | Κατηγο- ρία ΤΕ Catego- ry techno- logical educa- tion | Κατηγο- ρία ΔΕ Catego- ry second- ary educa- tion | Κατηγο- ρία ΥΕ Catego- ry elemen- tary educa- tion | | | |

ΔΙΟΡΙΣΜΟΙ — PLACEMENTS

| | | | | | | | | | | | | | | | |
|--|--------------|-----------|------------|--------------|------------|-----------|------------|-----------|-----------|------------|------------|------------|----------|----------|----------|
| Σύνολο—Total | 3.389 | 35 | 131 | 1.677 | 127 | 76 | 246 | 36 | 66 | 148 | 467 | 373 | 7 | — | — |
| A' Σύνολο Πολιτικών Υπαλλήλων—Civil servants, total | 3.389 | 35 | 131 | 1.677 | 127 | 76 | 246 | 36 | 66 | 148 | 467 | 373 | 7 | — | — |
| Προεδρία της Δημοκρατίας—The President's Office | — | — | — | — | — | — | — | — | — | — | — | — | — | — | — |
| Βουλή—Parliament | — | — | — | — | — | — | — | — | — | — | — | — | — | — | — |
| Προεδρίας Κυβερνήσεως—Ministry to the Presidency | — | — | — | — | — | — | — | — | — | — | — | — | — | — | — |
| Εσωτερικών — Interior | 3 | — | — | — | — | 2 | — | — | — | — | — | — | — | — | — |
| Εξωτερικών—Foreign Affairs | 1 | — | — | — | — | — | 1 | — | — | — | — | — | — | — | — |
| Εθνικής Αμύνης—National Defence | — | — | — | — | — | — | — | — | — | — | — | — | 1 | — | — |
| Εθνικής Οικονομίας—National Economy | 5 | — | — | — | — | — | — | — | 5 | — | — | — | — | — | — |
| Υγείας, Πρόνοιας και Κοινωνικών Ασφαλίσεων—Health, Welfare and Social Insurance | 47 | — | — | 2 | — | — | — | 33 | 1 | 11 | — | — | — | — | — |
| Δικαιοσύνης—Justice | 253 | 35 | 131 | — | — | — | — | 3 | — | — | 83 | 1 | — | — | — |
| Εθνικής Παιδείας και Θρησκευμάτων—National Education and Religion | 1.779 | — | — | 1.675 | 3 | — | 1 | — | 10 | 29 | — | — | — | — | — |
| Πολιτισμού—Culture | 256 | — | — | — | 9 | 4 | 18 | — | 17 | 10 | 112 | 16 | 7 | — | — |
| Οικονομικών—Finance | 27 | — | — | — | 1 | 2 | — | — | 8 | 5 | 9 | 2 | — | — | — |
| Μακεδονίας—Θράκης—Macedonia and Thraci- αιαιού—Aegean | — | — | — | — | — | — | — | — | — | — | — | — | — | — | — |
| Γεωργίας—Agriculture | 419 | — | — | — | 36 | 33 | 151 | — | 1 | 25 | 88 | 85 | — | — | — |
| Περιβάλλοντος, Χωροταξίας και Δημόσιων Έργων—Environment, Physical Planning and Public Works | 363 | — | — | — | 76 | 35 | 73 | — | 4 | 1 | 41 | 133 | — | — | — |
| Εργασίας—Labour | 2 | — | — | — | — | — | — | — | — | — | 2 | — | — | — | — |
| Βιομηχανίας, Ενέργειας και Τεχνολογίας— Industry, Energy and Technology | 2 | — | — | — | — | 1 | — | — | — | — | 1 | — | — | — | — |
| Εμπορίου—Trade | — | — | — | — | — | — | 3 | — | — | — | — | — | — | — | — |
| Μεταφορών και Επικοινωνιών—Transports and Communication | 225 | — | — | — | — | — | — | — | 19 | 67 | 83 | 53 | — | — | — |
| Εμπορικής Ναυτιλίας—Mercantile Marine | — | — | — | — | — | — | — | — | — | — | — | — | — | — | — |
| Δημόσιας Τάξεως — Public Order | 7 | — | — | — | — | — | — | — | 1 | — | 3 | 3 | — | — | — |
| Τουρισμού (1)—Tourism (1) | — | — | — | — | — | — | — | — | — | — | — | — | — | — | — |
| Τύπου και Μέσων Μαζικής Ενημέρωσης (1)— Press and Mass Media (1) | — | — | — | — | — | — | — | — | — | — | — | — | — | — | — |
| B' Σύνολο Οργάνων Σωμάτων Ασφαλείας—Members of the Public Security Forces, total | — | — | — | — | — | — | — | — | — | — | — | — | — | — | — |
| Ελληνική Αστυνομία—Greek Police | — | — | — | — | — | — | — | — | — | — | — | — | — | — | — |

ΕΞΟΔΟΙ — RETIREMENTS

| | | | | | | | | | | | | | | | |
|--|------------|----------|----------|------------|-----------|-----------|----------|----------|-----------|----------|-----------|-----------|----------|----------|----------|
| Σύνολο—Total | 320 | — | 5 | 179 | 11 | 16 | 9 | 1 | 13 | 9 | 53 | 24 | — | — | — |
| A' Σύνολο Πολιτικών Υπαλλήλων—Civil servants, total | 320 | — | 5 | 179 | 11 | 16 | 9 | 1 | 13 | 9 | 53 | 24 | — | — | — |
| Προεδρία της Δημοκρατίας—The President's Office | — | — | — | — | — | — | — | — | — | — | — | — | — | — | — |
| Βουλή—Parliament | — | — | — | — | — | — | — | — | — | — | — | — | — | — | — |
| Προεδρίας Κυβερνήσεως—Ministry to the Presidency | — | — | — | — | — | — | — | — | — | — | — | — | — | — | — |
| Εσωτερικών — Interior | 6 | — | — | — | — | — | 1 | — | 1 | — | 4 | — | — | — | — |
| Εξωτερικών—Foreign Affairs | — | — | — | — | — | — | — | — | — | — | — | — | — | — | — |
| Εθνικής Αμύνης—National Defence | — | — | — | — | — | — | — | — | — | — | — | — | — | — | — |
| Εθνικής Οικονομίας—National Economy | — | — | — | — | — | — | — | — | — | — | — | — | — | — | — |
| Υγείας, Πρόνοιας και Κοινωνικών Ασφαλίσεων—Health, Welfare and Social Insurance | 7 | — | — | 4 | — | — | — | 1 | — | 1 | — | — | — | — | — |
| Δικαιοσύνης—Justice | 10 | — | 5 | — | — | — | — | — | — | — | 5 | — | — | — | — |
| Εθνικής Παιδείας και Θρησκευμάτων—National Education and Religion | 180 | — | — | 175 | — | — | — | — | — | — | 2 | 3 | — | — | — |
| Πολιτισμού—Culture | 10 | — | — | — | — | — | — | — | 1 | 2 | 5 | 2 | — | — | — |
| Οικονομικών—Finance | 19 | — | — | — | — | — | — | — | 7 | 3 | 9 | — | — | — | — |
| Μακεδονίας—Θράκης—Macedonia and Thraci- αιαιού—Aegean | — | — | — | — | — | — | — | — | — | — | — | — | — | — | — |
| Γεωργίας—Agriculture | 48 | — | — | 9 | 12 | 4 | — | — | 3 | 2 | 15 | 3 | — | — | — |
| Περιβάλλοντος, Χωροταξίας και Δημόσιων Έργων—Environment, Physical Planning and Public Works | 14 | — | — | — | 2 | 4 | 4 | — | — | — | 2 | 2 | — | — | — |
| Εργασίας—Labour | — | — | — | — | — | — | — | — | — | — | — | — | — | — | — |
| Βιομηχανίας, Ενέργειας και Τεχνολογίας— Industry, Energy and Technology | — | — | — | — | — | — | — | — | — | — | — | — | — | — | — |
| Εμπορίου—Trade | — | — | — | — | — | — | — | — | — | — | — | — | — | — | — |
| Μεταφορών και Επικοινωνιών—Transports and Communication | 2 | — | — | — | — | — | — | — | 1 | — | 1 | — | — | — | — |
| Εμπορικής Ναυτιλίας—Mercantile Marine | — | — | — | — | — | — | — | — | — | — | — | — | — | — | — |
| Δημόσιας Τάξεως — Public Order | 24 | — | — | — | — | — | — | — | — | 1 | 9 | 14 | — | — | — |
| Τουρισμού (1)—Tourism (1) | — | — | — | — | — | — | — | — | — | — | — | — | — | — | — |
| Τύπου και Μέσων Μαζικής Ενημέρωσης (1)— Press and Mass Media (1) | — | — | — | — | — | — | — | — | — | — | — | — | — | — | — |
| B' Σύνολο Οργάνων Σωμάτων Ασφαλείας—Members of the Public Security Forces, total | — | — | — | — | — | — | — | — | — | — | — | — | — | — | — |
| Ελληνική Αστυνομία—Greek Police | — | — | — | — | — | — | — | — | — | — | — | — | — | — | — |

(1) Βλέπε υποσημείωση (2) του πίνακα III: 1.

(1) See footnote (2) of table III: 1.

ΚΙΝΗΣΗ ΠΡΟΣΩΠΙΚΟΥ

VI: Διορισμοί και εξόδοι δημόσιων πολιτικών υπαλλήλων και οργάνων Σωμάτων Ασφαλείας, κατά ιδιότητα και Υπουργεία. Οικονομικό έτος 1995

Placements and retirements of civil servants and Public Security Forces, by speciality and Ministries. Fiscal year 1995

Ιανουάριος - Δεκέμβριος - January - December

| Υπουργεία — Ministries | Σύνολο Total | Ισόβιοι Irremovable | Μόνιμοι Permanent | Μετακλητοί Recallable | Με σύμβαση Δημόσιου Δικαίου With contract of Public Law | Εκτακτοί With contract of limited duration |
|--|-----------------|------------------------|----------------------|--------------------------|---|---|
| ΔΙΟΡΙΣΜΟΙ — PLACEMENTS | | | | | | |
| Σύνολο—Total | 3.389 | 31 | 2.881 | 1 | 384 | 92 |
| A' Σύνολο Πολιτικών Υπαλλήλων—Civil servants, total | 3.389 | 31 | 2.881 | 1 | 384 | 92 |
| Προεδρία της Δημοκρατίας—The President's Office | — | — | — | — | — | — |
| Βουλή—Parliament | — | — | — | — | — | — |
| Προεδρίας Κυβερνήσεως—Ministry to the Presidency | — | — | — | — | — | — |
| Εσωτερικών—Interior | 3 | — | 3 | — | — | — |
| Εξωτερικών—Foreign Affairs | 1 | — | — | — | 1 | — |
| Εθνικής Αμύνης—National Defence | — | — | — | — | — | — |
| Εθνικής Οικονομίας—National Economy | 5 | — | 5 | — | — | — |
| Υγείας, Πρόνοιας και Κοινωνικών Ασφαλίσεων—Health, Welfare and Social Insurance | 47 | — | 38 | — | 6 | 3 |
| Δικαιοσύνης—Justice | 253 | 29 | 224 | — | — | — |
| Εθνικής Παιδείας και Θρησκευμάτων—National Education and Religion | 1.779 | 2 | 1.338 | 1 | 349 | 89 |
| Πολιτισμού—Culture | 256 | — | 247 | — | 9 | — |
| Οικονομικών—Finance | 27 | — | 23 | — | 4 | — |
| Μακεδονίας - Θράκης—Macedonia and Thraki | — | — | — | — | — | — |
| Αττικής—Attica | — | — | — | — | — | — |
| Γεωργίας—Agriculture | 419 | — | 405 | — | 14 | — |
| Περιβάλλοντος, Χωροταξίας και Δημόσιων Έργων—Environment, Physical Planning and Public Works | 363 | — | 363 | — | — | — |
| Εργασίας—Labour | 2 | — | 2 | — | — | — |
| Βιομηχανίας, Ενέργειας και Τεχνολογίας—Industry, Energy and Technology | 2 | — | 1 | — | 1 | — |
| Εμπορίου—Trade | — | — | — | — | — | — |
| Μεταφορών και Επικοινωνιών—Transports and Communication | 225 | — | 225 | — | — | — |
| Εμπορικής Ναυτιλίας—Mercantile Marine | — | — | — | — | — | — |
| Δημόσιας Τάξεως—Public Order | 7 | — | 7 | — | — | — |
| Τουρισμού (1)—Tourism (1) | — | — | — | — | — | — |
| τύπου και Μέσων Μαζικής Ενημέρωσης (1)—Press and Mass Media (1) | — | — | — | — | — | — |
| B' Σύνολο Οργάνων Σωμάτων Ασφαλείας—Members of the Public Security Forces, total | — | — | — | — | — | — |
| Ελληνική Αστυνομία—Greek Police | — | — | — | — | — | — |
| ΕΞΟΔΟΙ — RETIREMENTS | | | | | | |
| Σύνολο—Total | 320 | — | 311 | 1 | 8 | — |
| A' Σύνολο Πολιτικών Υπαλλήλων—Civil servants, total | 320 | — | 311 | 1 | 8 | — |
| Προεδρία της Δημοκρατίας—The President's Office | — | — | — | — | — | — |
| Βουλή—Parliament | — | — | — | — | — | — |
| Προεδρίας Κυβερνήσεως—Ministry to the Presidency | — | — | — | — | — | — |
| Εσωτερικών—Interior | 6 | — | 6 | — | — | — |
| Εξωτερικών—Foreign Affairs | — | — | — | — | — | — |
| Εθνικής Αμύνης—National Defence | — | — | — | — | — | — |
| Εθνικής Οικονομίας—National Economy | — | — | — | — | — | — |
| Υγείας, Πρόνοιας και Κοινωνικών Ασφαλίσεων—Health, Welfare and Social Insurance | 7 | — | 7 | — | — | — |
| Δικαιοσύνης—Justice | 10 | — | 9 | 1 | — | — |
| Εθνικής Παιδείας και Θρησκευμάτων—National Education and Religion | 180 | — | 173 | — | 7 | — |
| Πολιτισμού—Culture | 10 | — | 10 | — | — | — |
| Οικονομικών—Finance | 19 | — | 19 | — | — | — |
| Μακεδονίας - Θράκης—Macedonia and Thraki | — | — | — | — | — | — |
| Αττικής—Attica | — | — | — | — | — | — |
| Γεωργίας—Agriculture | 48 | — | 47 | — | 1 | — |
| Περιβάλλοντος, Χωροταξίας και Δημόσιων Έργων—Environment, Physical Planning and Public Works | 14 | — | 14 | — | — | — |
| Εργασίας—Labour | — | — | — | — | — | — |
| Βιομηχανίας, Ενέργειας και Τεχνολογίας—Industry, Energy and Technology | — | — | — | — | — | — |
| Εμπορίου—Trade | — | — | — | — | — | — |
| Μεταφορών και Επικοινωνιών—Transports and Communication | 2 | — | 2 | — | — | — |
| Εμπορικής Ναυτιλίας—Mercantile Marine | — | — | — | — | — | — |
| Δημόσιας Τάξεως—Public Order | 24 | — | 24 | — | — | — |
| Τουρισμού (1)—Tourism (1) | — | — | — | — | — | — |
| τύπου και Μέσων Μαζικής Ενημέρωσης (1)—Press and Mass Media (1) | — | — | — | — | — | — |
| B' Σύνολο Οργάνων Σωμάτων Ασφαλείας—Members of the Public Security Forces, total | — | — | — | — | — | — |
| Ελληνική Αστυνομία—Greek Police | — | — | — | — | — | — |

(1) Βλέπε υποσημείωση (2) του πίνακα III: 1.

(1) See footnote (2) of table III: 1.

**VI: 3. Έξοδοι δημόσιων πολιτικών υπαλλήλων και οργάνων
Σωμάτων Ασφαλείας, κατά αιτία εξόδου και Υπουργεία. Οικονομικό έτος 1995
Retirements among civil servants and Public Security Forces
by cause and by Ministries. Fiscal year 1995**

Ιανουάριος - Δεκέμβριος — January - December

| Υπουργεία | Έξοδοι κατά αιτία εξόδου—Retirements by cause | | | | | | | Ministries |
|--|---|---------------------------|--------------------------|-----------------------------|----------------------|------------------|--------------------------|---|
| | Σύνολο Total | Όριο ηλικίας Age limit | Παραίτηση Resignation | Απόλυση (1) Dismissal | Ασθένεια Sickness | Θάνατος Death | Μετάταξη Transference | |
| Γενικό σύνολο | 320 | 14 | 284 | 13 | 2 | 6 | 1 | Grand total |
| A' Πολιτικοί υπάλληλοι | 320 | 14 | 284 | 13 | 2 | 6 | 1 | A. Civil servants |
| Προεδρία της Δημοκρατίας | — | — | — | — | — | — | — | The President's Office |
| Βουλή | — | — | — | — | — | — | — | Parliament |
| Προεδρίας Κυβερνήσεως | — | — | — | — | — | — | — | Ministry to the Presidency |
| Εσωτερικών | 6 | — | 6 | — | — | — | — | Interior |
| Εξωτερικών | — | — | — | — | — | — | — | Foreign Affairs |
| Εθνικής Αμύνης | — | — | — | — | — | — | — | National Defence |
| Εθνικής Οικονομίας | — | — | — | — | — | — | — | National Economy |
| Υγείας, Πρόνοιας και Κοινωνικών Ασφαλίσεων | 7 | 1 | 6 | — | — | — | — | Health, Welfare and Social Insurance |
| Δικαιοσύνης | 10 | 2 | 8 | — | — | — | — | Justice |
| Εθνικής Παιδείας και Θρησκευμάτων | 180 | 2 | 166 | 7 | 1 | 3 | 1 | National Education and Religion |
| Πολιτισμού | 10 | 2 | 7 | 1 | — | — | — | Culture |
| Οικονομικών | 19 | 3 | 14 | 1 | — | 1 | — | Finance |
| Μακεδονίας - Θράκης | — | — | — | — | — | — | — | Macedonia and Thraki |
| Αιγαίου | — | — | — | — | — | — | — | Aegeon |
| Γεωργίας | 48 | 3 | 41 | 2 | 1 | 1 | — | Agriculture |
| Περιβάλλοντος, Χωροταξίας και Δημόσιων Έργων | 14 | 1 | 11 | 1 | — | 1 | — | Environment, Physical Planning and Public Works |
| Εργασίας | — | — | — | — | — | — | — | Labour |
| Βιομηχανίας, Ενέργειας και Τεχνολογίας | — | — | — | — | — | — | — | Industry, Energy and Technology |
| Εμπορίου | — | — | — | — | — | — | — | Trade |
| Μεταφορών και Επικοινωνιών | 2 | — | 1 | 1 | — | — | — | Transports and Communication |
| Εμπορικής Ναυτιλίας | — | — | — | — | — | — | — | Mercantile Marine |
| Δημοσίας Τάξεως | 24 | — | 24 | — | — | — | — | Public Order |
| Τουρισμού (2) | — | — | — | — | — | — | — | Tourism (2) |
| Τύπου και Μέσων Μαζικής Ενημέρωσης (2) | — | — | — | — | — | — | — | Press and Mass Media (2) |
| B' Όργανα Σωμάτων Ασφαλείας | — | — | — | — | — | — | — | B. Public Security Forces |
| Ελληνική Αστυνομία | — | — | — | — | — | — | — | Hellenic Police |

(1) Στην κατηγορία αυτή περιλαμβάνονται και οι εξελθόντες της υπηρεσίας λόγω συμπλήρωσης τριακονταπενταετούς υπηρεσίας.

(2) Βλέπε υποσημείωση (2) του πίνακα III: 1.

(1) Included are also persons retiring after completing 35 years service.

(2) See footnote (2) of table III: 1.



ΠΑΡΑΡΤΗΜΑ — APPENDIX



ΕΛΛΗΝΙΚΗ ΣΤΑΤΙΣΤΙΚΗ ΑΥΤΟΡΡΟΔΟΤΟΥΜΕΝΗ ΕΤΑΙΡΕΙΑ



1. Λογιστική κατάσταση της διαχείρισης του Δημόσιου Ταμείου, κατά την 31η Δεκεμβρίου 1994

ΕΝΕΡΓΗΤΙΚΟ — ASSETS

Σε εκατομμύρια δραχμές

In million drachmae

| Λογαριασμοί | Υπόλοιπα — 31 Δεκ. 1994 Balance — Dec. 31, 1994 | | Accounts |
|--|--|---------------------|--|
| | Μερικά Part | Ολικά Total | |
| ΑΠΟΤΕΛΕΣΜΑΤΑ ΧΡΗΣΕΩΝ | | | RESULTS OF PAST FISCAL YEARS |
| Ταμειακά αποτελέσματα μέχρι και του οικον. έτους 1994 .. | 310.162,3 | 310.162,3 | Results of past fiscal years—until 1994 included |
| ΛΟΓΑΡΙΑΣΜΟΙ ΓΕΝΙΚΟΙ | | | GENERAL ACCOUNTS |
| Διεθνής Οικονομική Επιτροπή | 2,6 | | International Economic Committee |
| Εταιρία Διαχειρίσεως Ειδών Μονοπωλίου Ελληνικού Δημοσίου | 418,9 | | Management of the Greek State Monopoly Products |
| Πάγιες προκαταβολές | 43.206,9 | | Fixed advances |
| Προκαταβολές σε διάφορες Δημόσιες Υπηρεσίες | 628,5 | | Advances to various Public Services |
| Δάνεια και προκαταβολές σε τρίτους | 103.477,8 | | Loans and advances to third parties |
| Τακτοποιητές πληρωμές και προσωρινά χρηματικά εντάλματα | 6.144.833,9 | | Payments and provisional cash vouchers |
| Τακτοποιητές πληρωμές διακανονισθέντων λογαριασμών (συμβάσεως 31 Δεκεμβρίου 1955) | 1.713,5 | | Payments of settled accounts (contract of December 31, 1955) |
| Τακτοποιητές πληρωμές διακανονισθέντων λογαριασμών (συμβάσεως 23 Οκτωβρίου 1963) | 1.036,2 | | Payments of settled accounts (contract of October 23, 1963) |
| Τακτοποιητές πληρωμές διακανονισθέντων λογαριασμών Δημοσίου από την ΑΤΕ | 22,7 | | Payments of settled State accounts with the Agricultural Bank of Greece |
| Τακτοποιητές πληρωμές κρατικών επενδύσεων — δαπάνες εσωτερικού και εξωτερικού μέχρι οικ. έτους 1993 | 2.540,5 | | Payments of state investments - home and foreign expenses till the fiscal year 1993 |
| Συμμετοχή Ελλάδος σε Κεφάλαια Διεθνών Οικονομικών Οργανισμών | 172.658,6 | | Participation of Greece in Capitals of International Economic Organizations |
| Καταθέσεις Δημοσίου μέσω Τραπεζών σε μετρητά, χρυσό και τίτλους | 0,9 | | State deposits with Banks in cash, gold and securities |
| Τράπεζα Ελλάδος—Τρεχούμενος λογαριασμός έργων υποδομής ΝΑΤΟ | 4.364,1 | | Bank of Greece—Current account for the persecution of NATO infrastructure works |
| Τρεχούμενος λογαριασμός χρηματοδότησεως πετρελαιοειδών | 400,2 | | Current account for financing petroleum derivatives |
| Τρεχούμενος λογαριασμός διαχείρισεως πετρελαιοειδών | 31.235,9 | | Current account of petroleum derivatives management |
| Τράπεζα Ελλάδος — Λογαριασμός διαχείρισεως πετρελαιοειδών | 11.773,7 | | Bank of Greece — Petroleum derivatives management account |
| Τακτοποιητές πληρωμές πόρων Ευρωπαϊκής Ένωσης ... | 308.091,1 | | Payments of European Communities resources |
| Άλλοι λογαριασμοί | 4.332.112,8 | 11.165.211,2 | Other accounts |
| Τακτοποιητές πληρωμές κρατικών επενδύσεων. Δαπάνες εσωτερικού και εξωτερικού μέχρι οικ. έτους 1994 | 6.692,4 | | Payments of state investments—home and foreign expenses fiscal year 1994 |
| ΛΟΓΑΡΙΑΣΜΟΙ ΕΦΟΔΙΩΝ | | | SUPPLIES ACCOUNTS |
| Τακτοποιητές πληρωμές λογαριασμού Κεφάλαια Διαχείρισεως Καταναλωτικών Αγαθών | 2.749,8 | | Payments of Consumer Goods Management account |
| Κεφάλαια διαχείρισεως Καταναλωτικών Αγαθών | 37.202,5 | | Capital of Consumer Goods management |
| Τακτοποιητές πληρωμές λογαριασμού Κεφάλαια Διαχείρισεως Καταναλωτικών Αγαθών και Αγροτικών Προϊόντων | 239.906,9 | | Payments of Consumer Goods and Agricultural Products management account |
| Προσωρινός λογαριασμός τακτοποίησης διαφορών από αποτίμηση αποθεμάτων Καταναλωτικών Αγαθών και Αγροτικών Προϊόντων (τακτικού προϋπολογισμού) | 6.544,3 | | Provisional account for the settlement of differences from the evaluation of Consumer Goods and Agricultural Products reserves (ordinary budget) |
| Άλλοι λογαριασμοί | 71.528,6 | 357.932,1 | Other accounts |
| Ταμειακά αποτελέσματα μέχρι και του οικονομικού έτους 1993 | 116.521,5 | 116.521,5 | Balance in the State Funds till the fiscal year 1993 included |
| Λογαριασμοί Α.Μ.Α.Γ | 453,7 | 453,7 | A.M.A.G. accounts |
| Λογαριασμοί Α.Ι.Δ. | 7.029,9 | 7.029,9 | A.I.D. accounts |
| Σύνολο | | 11.957.310,7 | Total |

Statement of Public Fund's management on December 31st, 1994

ΠΑΘΗΤΙΚΟ — LIABILITIES

Σε εκατομμύρια δραχμές

In million drachmae

| Λογαριασμοί | Υπόλοιπα – 31 Δεκ. 1994 Balance – Dec. 31, 1994 | | Accounts |
|--|--|---------------------|--|
| | Μερικά Part | Ολικά Total | |
| ΛΟΓΑΡΙΑΣΜΟΙ ΠΡΟΫΠΟΛΟΓΙΣΜΟΥ | | | BUDGET ACCOUNTS |
| Έσοδα οικον. έτους 1994. Εισπράξεις από 1 Ιανουαρίου 1994 έως 31 Δεκ. 1994. | | | Revenue of fiscal year 1994. Receipts from January 1, 1994 until Dec. 31, 1994 |
| Γενικού προϋπολογισμού 15.459.552,7 | | | General budget 15.459.552,7 |
| Έξοδα οικον. έτους 1994. Πληρωμές από 1 Ιανουαρίου 1994 έως 31 Δεκ. 1994 | | | Expenses of fiscal year 1994. Payments from January 1, 1994 until Dec. 31, 1994 |
| Τακτικού προϋπολογισμού 4.292.909,4 | | | Ordinary budget 3.963.965,2 |
| Προϋπολογ. Δημ. επενδύσεων ... 171.090,5 – 4.464.000,0 | 10.995.552,7 | 10.995.552,7 | Public investments budget 171.090,5 – 4.464.000,0 |
| ΓΕΝΙΚΟΙ ΛΟΓΑΡΙΑΣΜΟΙ | | | GENERAL ACCOUNTS |
| Τράπεζα Ελλάδος – Συγκέντρωση εισπράξεων και πληρωμών | — | | Bank of Greece – Concentration of receipts and payments |
| Τράπεζα Ελλάδος – Μακροπρόθεσμα δάνεια σε δραχμές και χρυσό | 147.951,2 | | Bank of Greece – Long-term loans in drachmae and in gold |
| Χρηματικά γραμμάτια | 3.879,6 | | Cash bills |
| Γραμμάτια συμψηφισμού | 5.463,0 | | Clearing bills |
| Τρεχούμενοι λογαριασμοί | 3.785,9 | | Current accounts |
| Τρεχούμενοι λογ/σμοί Ταμ. Αρωγ. Δημοσ. Υπαλλήλων | 2.077,2 | | Current accounts of Civil Servants Aid Funds |
| Τακτοποιητές εισπράξεις διακανονισθέντων λογαριασμών (συμβάσεως 31 Δεκεμβρίου 1955) | 341,0 | | Receipts of settled accounts (contract of December 31, 1955) |
| Τακτοποιητές εισπράξεις διακανονισθέντων λογαριασμών (συμβάσεως 23 Οκτωβρίου 1963) | 2.200,0 | | Receipts of settled accounts (contract of October 23, 1963) |
| Εισπράξεις και πληρωμές για εκτέλεση έργων υποδομής ΝΑΤΟ | 4.364,1 | | Receipts and payments for NATO infrastructure works |
| Εθνική Υπηρεσία Πετρελαιοειδών Ελλάδος – Λογαριασμοί διαχείρισεως πετρελαιοειδών | 42.237,8 | | National Service of Greek petroleum products – Accounts for petroleum products management |
| Τράπεζα Ελλάδος – Λογαριασμός χρηματοδότησεως πετρελαιοειδών | 159.422,9 | | Bank of Greece – Account for financing of petroleum products |
| Τακτοποιητές εισπράξεις Δημοσίων Διαχειριστών | 3.473,6 | | Receipts of Public Trustees |
| Τράπεζα Ελλάδος – Μακροπρόθεσμα δάνεια προς Ειδικά Τραβηχτικά Δικαιώματα | 4.045,6 | | Bank of Greece – Long term loans to special drawing rights |
| Τράπεζα Ελλάδος – Μακροπρόθεσμα δάνεια σε δολάρια | 451,1 | | Bank of Greece – Long term loans in US \$ |
| Άλλοι λογαριασμοί | 534.876,1 | 914.569,1 | Other accounts |
| ΛΟΓΑΡΙΑΣΜΟΙ ΕΦΟΔΙΩΝ | | | SUPPLIES ACCOUNTS |
| Κεφάλαια διαχειρίσεως Κρατικών Εφοδίων | 2.391,0 | | Capitals of State supplies management |
| Κεφάλαια διαχειρίσεως καταναλωτικών αγαθών και αγροτικών προϊόντων | — | | Capitals of consumer goods and agricultural products management |
| Προσωρινός λογαριασμός τακτοποίησης διαφορών από αποτίμηση αποθεμάτων καταναλωτικών αγαθών και αγροτικών προϊόντων (ειδικού προϋπολογισμού καταναλωτικών αγαθών) | 37.278,3 | | Provisional account for the settlement of differences from the evaluation of consumer goods and agricultural products reserves (special consumer goods budget) |
| Άλλοι λογαριασμοί | 34,0 | 39.703,3 | Other accounts |
| Λογαριασμοί Α.Μ.Α.Γ | 453,7 | 453,7 | A.M.A.G. accounts |
| Λογαριασμοί Α.Ι.Δ. | 7.031,9 | 7.031,9 | A.I.D. accounts |
| Σύνολο | | 11.957.310,7 | Total |

2. Λογιστική κατάσταση κρατικής περιουσίας την 31η Δεκεμβρίου 1994⁽¹⁾Balance sheet of public estate on December 31st, 1994⁽¹⁾

Σε εκατομμύρια δραχμές

In million drachmae

| Ενεργητικό — Assets | | Παθητικό — Liabilities | |
|--|---------------------|--|---------------------|
| Λογαριασμοί — Accounts | Ποσό Amount | Λογαριασμοί — Accounts | Ποσό Amount |
| Δημόσιο Ταμείο—Public Fund | 310.162,3 | Λογαριασμοί παθητικού Δημόσιου Ταμείου—Public fund liabilities accounts | 961.788,0 |
| Λογαριασμοί ενεργητικού Δημόσιου Ταμείου—Public fund assets accounts | 11.530.626,9 | Δημόσιο χρέος ⁽³⁾ —Public debt ⁽³⁾ | 24.108.966,8 |
| Αποτελέσματα λογαριασμού κρατικής περιουσίας ⁽²⁾ —Results of the public estate account ⁽²⁾ | 13.229.935,5 | Εγγυήσεις του Δημοσίου για χορηγηθέντα δάνεια—State guarantees for loans granted | 2.264.970,2 |
| Δημόσιο χρέος—Public debt | 24.108.966,8 | | |
| Αποτελέσματα Κρατικού Προϋπολογισμού μέχρι 31-12-1994—Results of the State Budget until 31-12-1994 | 10.879.031,3 | | |
| Δάνεια χορηγηθέντα με την εγγύηση του Δημοσίου—Loans granted by State guarantee | 2.264.970,2 | | |
| Σύνολο—Total | 27.335.695,0 | Σύνολο—Total | 27.335.695,0 |

(1) Στον Ισολογισμό δεν περιλαμβάνεται η αξία της ακίνητης περιουσίας του Κράτους.

(2) Το ποσό αυτό προκύπτει από το Δημόσιο Χρέος και τα αποτελέσματα του Απολογισμού του Κράτους.

(3) Το Δημόσιο Χρέος υπολογίστηκε βάσει λογιστικού ισοτίμου με τιμή ξένου νομίσματος την 31η Δεκεμβρίου 1994.

(1) The value of public real estate is not included in the balance sheet.

(2) Resulting from the Public debt and the Balance Statement of the State.

(3) Public debt was calculated on the basis of valuta in foreign currency value on December 31, 1994.



Α. Τομέας Δημοσίου, Εκκλησίας και Οργανισμών Τοπικής Αυτοδιοίκησης

- Δημόσιες υπηρεσίες: Ήτοι: Υπουργεία, Νομαρχίες, Σχολεία, Σώματα Ασφαλείας και λοιπές Υπηρεσίες. Εισαγωγές από Υπηρεσία Κρατικών Προμηθειών, ανάδοχοι κατασκευής ειδών του Δημοσίου και αποκεντρωμένες Δημόσιες Υπηρεσίες Δεν περιλαμβάνονται: Είδη βοήθειας εισαγόμενα από το Υπουργείο Κοινωνικών Υπηρεσιών για απορους κλπ., και σωλήνες εισαγόμενοι για γεωργούς, συνεταιρισμούς κλπ., για τη διενέργεια γεωτρήσεων
- Εκκλησία της Ελλάδος: Ήτοι: Ιεροί Ναοί, Μητροπόλεις, Ενορίες και ενοριακοί Ναοί, Μονές, Αποστολική Διακονία, Διορθόδοξο Κέντρο Εκκλησίας της Ελλάδος, Εκκλησιαστικό Ορφανοτροφείο Βουλιαγμένης
- Καύσιμα αυτοκινήτων Μητροπολιτών
- Ιερά Κοινότητα Αγίου Όρους
- Οργανισμοί Τοπικής Αυτοδιοίκησης: Ήτοι: Δήμοι, Κοινότητες και Σύνδεσμοι αυτών, Δημοτικά και Κοινοτικά Ιδρύματα, λοιπά Δημοτικά ή Κοινοτικά Νομικά Πρόσωπα και Δημοτικές ή Κοινοτικές επιχειρήσεις
- Κρατικός οργανισμός μηχανημάτων δημοσίων έργων, ταμεία οδοποιίας νομών, ταμείο εθνικής οδοποιίας, ταμείο χρηματοδότησης δικαστικών κτιρίων, Ινστιτούτο Γεωλογικών και Μεταλλευτικών Ερευνών (ΙΓΜΕ) ΟΑΕΔ

Β. Τομέας Γεωργίας, Κτηνοτροφίας και Δασών

- Χημικά λιπάσματα – πρώτες ύλες λιπασμάτων – θείο κλπ. και σάκοι αυτών πλήρεις ή κενοί, μεμονωμένως εισαγόμενα
- Ζωοτροφές: Ήτοι: Ιχθυάλευρα, κρεατάλευρα, σογιάλευρα και προσμίγματα κτηνοτροφών
- Βενζίνη γεωργικής καλλιέργειας
- Σπόροι για σπορά
- Σωλήνες τελικής σωληνώσεως γεωτρήσεων που ενεργοούνται από το Υπουργείο Γεωργίας για λογαριασμό γεωργών και συνεταιρισμών
- Θερμοκήπια
- Κεντρικό ταμείο Γεωργίας, Κτηνοτροφίας και Δασών – Γεωργικά ταμεία νομών
- Μαζεύματα ζαχάρως, μελισσοτροφική ζάχαρη

Γ. Τομέας Διεθνών Σχέσεων

- Αμερικανικό εκπαιδευτικό Ίδρυμα "ΦΟΥΛΜΠΡΑΙΤ"
- Αμερικανικό συμβούλιο εθελοντικών οργανώσεων (ΑΣΕΟ) – Αμερικανικές οργανώσεις φιλανθρωπικού χαρακτήρα
- Βρετανικές εθελοντικές οργανώσεις φιλανθρωπικού χαρακτήρα
- Ελβετικές εθελοντικές οργανώσεις φιλανθρωπικού χαρακτήρα
- Ελβετικό σώμα εθελοντών (N. 346/76)
- Σουηδικές εθελοντικές οργανώσεις φιλανθρωπικού χαρακτήρα
- Ξένες αρχαιολογικές σχολές
- Διπλωματικοί και προξενικοί υπάλληλοι – Πρεσβείες – Προξενεία – Οικοδομικά υλικά πρεσβευτικών και προξενικών κτιρίων
- Διασημαχικά Βρετανικά και Γερμανικά στρατιωτικά νεκροταφεία – Κοινοπολιτειακή επιτροπή στρατιωτικών τάφων
- Γερμανικές σχολές – Γερμανικό μορφωτικό ινστιτούτο
- ΔΕΜΕ – Αυστραλιανό μεταναστευτικό γραφείο – Διεθνής επιτροπή Ερυθρού Σταυρού – Συμβούλιο της Ευρώπης – Διεθνής οργανισμός ατομικής ενέργειας – Διεθνής νομισματικός οργανισμός

- ΟΗΕ – Αντιπρόσωποι κρατών – Γραμματείς, βοηθοί και εμπειρογνώμονες – Διεθνής οργάνωση προστασίας παιδιού – UNICEF και λοιπές ειδικευμένες οργανώσεις του ΟΗΕ

Δ. Τομέας Εθνικής Ασφάλειας

- Αμερικανική αποστολή βοήθειας και μέλη αυτής
- Ένοπλες δυνάμεις NATO – Μέλη και αλλοδαπό προσωπικό που υπηρετεί σε αυτές
- Ένοπλες δυνάμεις ΗΠΑ – Εργολάβοι (Ξένοι και Έλληνες) που εκτελούν στρατιωτικά έργα – Αλλοδαπό προσωπικό αυτών
- Κατασκευαστές, προμηθευτές κλπ. εφοδίων του κοινού αμυντικού προγράμματος (NATO)
- Είδη για έργα κοινής υποδομής NATO
- Πεδίο βολής Κρήτης

Ε. Τομέας Προσελεύσεως Ξένων Κεφαλαίων

- Εμποροβιομηχανικές – Ναυτιλιακές αλλοδαπές εταιρίες
- Είδη εισαγόμενα βάσει του Ν.Δ. 2687/53 "Περί προσελεύσεως ξένων κεφαλαίων"

Ζ. Τομέας Φυσικής Ενέργειας

- Εταιρίες αναζήτησης, έρευνας και εξμεταλλεύσεως υδρογονανθράκων

Η. Τομέας Εκπαιδύσεως και Επιστημονικής Έρευνας

- Ελληνικό Ινστιτούτο ΠΑΣΤΕΡ
- Αστρονομικοί σταθμοί και αστεροσκοπεία εγκαθιστάμενα στη Χώρα από ξένα κράτη ή οργανισμούς ή ιδιώτες – Παγκόσμιος μετεωρολογική υπηρεσία
- Είδη εισαγόμενα βάσει των συμφωνιών UNESCO
- Μπενάκειο Μουσείο και λοιπά μουσεία – Μπενάκειο Φυτοπαθολογικό Ινστιτούτο
- Οργανισμός Σχολικών Κτιρίων – Σχολικά ταμεία
- Οργανισμός Εκδόσεως Διδακτικών Βιβλίων
- Ανώτατα εκπαιδευτικά ιδρύματα

Θ. Τομέας Υγείας, Πρόνοιας, Κοινωνικής Αντιλήψεως

- Είδη ενδύσεως και υποδήσεως και λοιπά είδη περιθάλψεως αποστελλόμενα δωρεάν προς διανομή
- Δωρεάν παραχωρούμενα είδη για τη λειτουργία φιλανθρωπικών ιδρυμάτων – σοματειών
- "ΔΡΕΠΑΝΟΝ" Επιχείρηση ανέγερσης νοσηλευτικών μονάδων
- Νοσηλευτικά ιδρύματα
- Ίδρυμα "Αλέξανδρος Ωνάσης"

Ι. Τομέας Εμπορικής Ναυτιλίας και Αλιείας

- Υλικά και εφόδια πλοίων 12 μέτρων και άνω
- Υλικά και εφόδια πλοίων κάτω των 12 μέτρων που εμπίπτουν στο άρθρο 3 του Ν. 603/77
- Καύσιμα, λιπαντικά, τροφοεφόδια πλοίων και θαλαμηγών που δικαιούνται ατέλειας βάσει του Ν. 603/77 και του Ν. 1326/83 (άρθρ. 29)

Κ. Τομέας Βιομηχανίας

- Αλουμίνιο της Ελλάδος
- Επαρχιακές βιομηχανίες
- Ελληνικά ναυπηγεία
- Λοιπά ναυπηγεία που λειτουργούν υπό μορφή ελεύθερων τελωνειακών συγκροτημάτων
- Ελληνικά Διυλιστήρια Ασπροπύργου ΑΕ
- ΠΕΤΡΟΛΑ ΕΛΛΑΣ ΑΕ
- Κινηματογραφικά και τηλεοπτικά μηχανήματα κλπ. (Ν. 1527/86)
- Αργό πετρέλαιο και χημικές ουσίες για τη διύλιση αυτού
- Λατομικές επιχειρήσεις
- Μεταλλευτικές επιχειρήσεις
- ΔΕΗ
- Παραγωγικές επενδύσεις Ν. 4171/61
- Ελληνική Βιομηχανία Αεροπορικού Υλικού
- Ελληνική Βιομηχανία Όπλων

Λ. Τομέας Μεταφορών, Επικοινωνιών, Τύπου

- Ολυμπιακή Αεροπορία
- Αλλοδαπές αεροπορικές εταιρίες
- Επιχειρήσεις διεθνών οδικών εμπορευματικών μεταφορών
- Μηχανήματα τυπογραφίας κλπ. ημερησίων εφημερίδων – είδη τηλεπικοινωνιών για πρακτορεία ειδήσεων
- Χάρτης δημοσιογραφικός εντός ή εκτός των ορίων δασμολογικής ποσόστωσης
- Συγκοινωνιακοί φορείς (Ν. 588/77)

Μ. Τομέας πολιτιστικών εκδηλώσεων, συνεδρίων, εκθέσεων

- Τουριστικά έντυπα
- Διεθνή συνέδρια
- Διαφημιστικά έντυπα καλυπτόμενα από τη Σύμβαση της Γενεύης (Ν. Δ. 2985/54)
- Διαφημιστικά έντυπα μη καλυπτόμενα από τη Σύμβαση της Γενεύης και διαφημιστικά αντικείμενα χωρίς εμπορική αξία
- Προϊόντα που χρησιμοποιούνται ή αναλώνονται κατά τη διάρκεια εκθέσεων ή παρόμοιων εκδηλώσεων
- Διεθνής Έκθεση Θεσσαλονίκης

Ν. Τομέας τελειοποίησης (ενεργητικής)

- Είδη εισαγόμενα με το καθεστώς ενεργητικής τελειοποίησης
- Είδη εισαγόμενα με το καθεστώς ενεργητικής τελειοποίησης για λογαριασμό του αποστολέα (εργασία FASON)

Ξ. Τομέας ειδικών προσωπικών απαλλαγών

- Μετοικούντες
- Πολιτικοί πρόσφυγες
- Έλληνες ναυτικοί
- Πολύτεκνοι
- Έλληνες βουλευτές και ευρωβουλευτές εν ενεργεία

Ο. Τομέας λοιπών δασμολογικών απαλλαγών

- Εμπορικά δείγματα (ασήμαντης αξίας και μετ' αξίας)
- Καύσιμα και λιπαντικά παραλαμβανόμενα από διάφορους δικαιούχους με τη διαδικασία της συμψηφιστικής ατέλειας
- Ίδρυμα ΝΟΜΙΚΟΥ
- Ηλιακό χωριό
- Βενζίνη εκχυλίσεως
- Αυτοκινητοβιομηχανίες με εξαγωγική δραστηριότητα
- Ανάπηροι γενικώς
- Αθλητικά σωματεία και ενώσεις
- Ξένα πολεμικά πλοία, αεροπλάνα και υδροπλάνα
- Επανεισαγόμενα
- ΣΤΑΓΕΡ ΕΛΛΑΣ
- Καταστήματα αφορολόγητων ειδών σε αεροδρόμια ή μεθοριακούς σταθμούς
- Λοιπές απαλλαγές μη υπαγόμενες σε κάποιον από τους προηγούμενους κωδικούς αριθμούς
- Αναγνωρισμένες εγχώριες αυτοκινητοβιομηχανίες υπό τελωνειακή επίβλεψη
- Είδη παραλαμβανόμενα από αποταμίευση για την παραγωγή μιγμάτων που ανατοποθετούνται στην αποταμίευση
- Ατελώς κατά το Δασμολόγιο (αντικειμενική ατέλεια)

Π. Τομέας προσωρινής εισαγωγής (ελευθέρως χρήσεως)

- Από άλλο κράτος
- Από τρίτες χώρες προς την Ευρωπαϊκή Ένωση



73906

