

ΔΕΛΤΙΟ ΣΤΑΤΙΣΤΙΚΗΣ ΔΗΜΟΣΙΩΝ ΟΙΚΟΝΟΜΙΚΩΝ STATISTICAL BULLETIN OF PUBLIC FINANCE

Α' ΕΞΑΜΗΝΟ

1994

1st SEMESTER

(Στοιχεία Ιανουαρίου – Ιουνίου 1994)

(Data for January – June 1994)

TOMOΣ — XXXVIII — VOLUME



ΓΕΝΙΚΕΣ ΠΑΡΑΤΗΡΗΣΕΙΣ

1. Οι δημοσιευόμενες στατιστικές πληροφορίες συγκομίζονται πρωτογενώς ή δευτερογενώς από τις Κεντρικές και τις Περιφερειακές Υπηρεσίες του Υπουργείου Οικονομικών. Για το λόγο αυτό δεν κρίνεται αναγκαίο να αναφέρονται ιδιαίτέρως οι πηγές των στοιχείων σε κάθε πίνακα.

2. Όπου ήταν αναγκαίο, τα δεδομένα στρογγυλοποιήθηκαν στις πλησιέστερες τελικές μονάδες προσεγγίσεως, γι' αυτό και σε ορισμένους πίνακες πιθανόν να υπάρχουν μικρές διαφορές του αθροίσματος των μερικών ποσών με τα αναγραφόμενα σύνολα.

3. Οι χιλιάδες, τα εκατομμύρια και τα δισεκατομμύρια, χωρίζονται μεταξύ τους με μία τελεία (·).

4. Οι δεκαδικοί αριθμοί χωρίζονται από τους ακεραίους με υποδιαστολή (·).

5. Σύμβολα που χρησιμοποιήθηκαν:

— Μηδέν ή κάτω από το μισό της τελευταίας αναγραφόμενης μονάδας (ψηφίου)

0,0 Ποσοστό ή αναλογία μεγαλύτερη του 0, αλλά μικρότερη του 0,05.

GENERAL REMARKS

1. The statistical information given herein has been collected directly or indirectly through the central or regional services of the Ministry of Finance. There is no need, therefore, to mention the information source in each table separately.

2. Wherever necessary, the data were rounded to the next final digit. For this reason, certain tables are likely to show a slight divergence between the sum of the partial figures and their grand total.

3. Thousands, millions and billions are separated by a full - stop (·).

4. Decimal figures are preceded by a comma (·).

5. Symbols used:

— Magnitude less than half of the final digit employed, nil (or negligible)

0,0 Rate or percentage greater than 0 but smaller than 0,05.



ΠΙΝΑΚΑΣ ΠΕΡΙΕΧΟΜΕΝΩΝ — TABLE OF CONTENTS

	Σελίδα Page	
ΓΕΝΙΚΕΣ ΠΑΡΑΤΗΡΗΣΕΙΣ	2	GENERAL REMARKS
ΕΙΣΑΓΩΓΗ	5	INTRODUCTION
I. ΕΙΣΠΡΑΞΕΙΣ – ΠΛΗΡΩΜΕΣ		I. RECEIPTS – PAYMENTS
Πίνακες		Tables
I:1. Κίνηση εισπράξεων και πληρωμών όλων των Δημοσίων Ταμείων, για λογαριασμό του προϋπολογισμού και των διά του προϋπολογισμού τακτοποιούμενων εισπράξεων και πληρωμών λογαριασμών που ενεργούνται εκτός του προϋπολογισμού. Οικονομικά έτη 1993 και 1994	9	I:1. Receipts and payments of all Public Cashiers, effected on the basis of the budget as well as receipts and payments effected but not included in the budget. Fiscal years 1993 and 1994
I:2. Εισπράξεις και πληρωμές των Δημοσίων Ταμείων, βάσει του κρατικού προϋπολογισμού, κατά γεωγραφικό διαμέρισμα και νομό. Οικονομικό έτος 1994	10	I:2. Receipts and payments of the Public Cashiers on the basis of the State budget, by geographic region and department. Fiscal year 1994
II. ΕΣΟΔΑ		II. REVENUE
II:1. Κρατικά έσοδα, κατά γενικές κατηγορίες αυτών. Οικονομικό έτος 1994	15	II:1. State revenue, by general categories. Fiscal year 1994
II:2. Κρατικά έσοδα, από εγχώριους πόρους (πλην δανείων), κατά κύριες πηγές προελεύσεως αυτών, γεωγραφικό διαμέρισμα και νομό. Οικονομικό έτος 1994	16	II:2. Receipts from domestic sources (excl. loans), by principal sources of origin, geographic region and department. Fiscal year 1994
II:3. Κρατικά έσοδα, κατά κύριες πηγές προελεύσεως αυτών. Οικονομικό έτος 1994	20	II:3. State revenue by principal sources. Fiscal year 1994
Τμήματα του Τελωνειακού Δασμολογίου Εισαγωγής	24	Sections of the Customs Import Tariff
II:4. Συνολικές εισπράξεις υπέρ του Κράτους και τρίτων από δασμούς και λοιπούς ειδικούς φόρους και εισφορές, κατά κυριότερα τελωνεία. Οικονομικό έτος 1994	25	II:4. Total revenue in favour of the State and third parties from import duties and other special taxes and contributions, by principal Custom-houses. Fiscal year 1994
II:5. Δασμοί, φόροι και δασμολογηθείσα αξία μερικών εισαχθέντων και δασμολογηθέντων αγαθών. Οικονομικό έτος 1994	26	II:5. Import duties, taxes and taxed value of certain imported commodities subject to taxation. Fiscal year 1994
II:6. Δασμολογηθείσα αξία, δασμοί και λοιποί ειδικοί φόροι επί εισαχθέντων αγαθών, κατά κατηγορίες της Αναθεωρημένης Τυποποιημένης Ταξινομήσεως του Διεθνούς Εμπορίου (ΤΤΔΕ). Οικονομικό έτος 1994	30	II:6. Taxed value, import duties and other special taxes on imported goods, by commodity categories of the revised Standard International Trade Classification (SITC). Fiscal year 1994
II:7. Δασμοί και λοιποί ειδικοί φόροι, εισπραχθέντες υπό των Τελωνείων, επί εισαχθέντων αγαθών, κατά τα τμήματα του Τελωνειακού Δασμολογίου Εισαγωγής. Οικονομικό έτος 1994	32	II:7. Import duties and other special taxes on imported goods, collected at Custom-houses. Classification according to the Greek Customs Tariff. Fiscal year 1994
II:8. Δασμοί και αξία εισαχθέντων αγαθών, κατά τα τμήματα του Τελωνειακού Δασμολογίου Εισαγωγής. Οικονομικό έτος 1994	32	II:8. Import duties and value of imported goods, according to the Greek Customs Tariff. Fiscal year 1994
II:9. Δασμοί και λοιποί ειδικοί φόροι, εισπραχθέντες, επί δασμολογηθέντων αγαθών, κατά χώρα προελεύσεως αυτών. Οικονομικό έτος 1994	34	II:9. Import duties and other special taxes, collected, by country of origin of imported goods. Fiscal year 1994
II:10. Δασμοί και λοιποί ειδικοί φόροι, διαφυγόντες, επί δασμολογηθέντων αγαθών, κατά χώρα προελεύσεως αυτών. Οικονομικό έτος 1994	36	II:10. Non-collected import duties and other special taxes, on taxed goods, by country of origin. Fiscal year 1994
II:11. Δασμοί και λοιποί ειδικοί φόροι, μη εισπραχθέντες υπό των Τελωνείων, λόγω ειδικής νομοθετικής απαλλαγής, επί εισαχθέντων αγαθών, καθώς και αξία αυτών CIF, κατά τα τμήματα του Τελωνειακού Δασμολογίου Εισαγωγής. Οικονομικό έτος 1994	38	II:11. Import duties and other special taxes on imported goods not collected at Custom-houses, because of legislative exemption, and their CIF value. Classification by sections of the Greek Customs Tariff. Fiscal year 1994
II:12. Ποσότητα, αξία και δασμοί, εισπραχθέντες ή μη, επί των διατεθέντων προϊόντων των διυλιστηρίων πετρελαίου. Οικονομικό έτος 1994	40	II:12. Quantity, value and duties, collected or not, on sales of goods produced by the Oil Refineries. Fiscal year 1994
II:13. Δασμοί και λοιποί ειδικοί φόροι, μη εισπραχθέντες, λόγω ειδικής νομοθετικής απαλλαγής, επί εισαχθέντων αγαθών, καθώς και ποσότητα και αξία των αγαθών CIF, κατά κύριους τομείς δραστηριότητας των δικαιούχων ατελείας. Οικονομικό έτος 1994	42	II:13. Import duties and other special taxes on imported goods not collected, because of legislative exemption. Quantity and CIF value of the goods, by main activity sectors of beneficiaries. Fiscal year 1994
II:14. Φορολογηθείσες ποσότητες τσιγάρων και εισπραχθέντες φόροι. Οικονομικό έτος 1994	43	II:14. Cigarettes quantities subject to taxation and taxes collected thereon. Fiscal year 1994
II:15. Παραγωγή και διάθεση στο εμπόριο οινοπνεύματος. Οικονομικό έτος 1994	43	II:15. Production and sale of alcohol. Fiscal year 1994
II:15α. Παραγωγή και διάθεση στο εμπόριο βύνης, γλυκόζης, ζιθου, όξνου, σταφιδίνης και ζυμών αρτοποιίας, καθώς και εισπραχθέντες φόροι καταναλώσεως μπίρας. Οικονομικό έτος 1994	44	II:15α. Production and sale of malt, glucose, beer, vinegar, currant pulp and yeast, and taxes collected on beer. Fiscal year 1994
II:16. Αριθμός μεταβιβασθέντων ακινήτων, βάσει δηλώσεων, κατά διοικητική περιφέρεια. Οικονομικό έτος 1994	45	II:16. Number of real estate transferred on the basis of returns, by administrative region. Fiscal year 1994
II:16α. Αξία μεταβιβασθέντων ακινήτων, βάσει δηλώσεων, κατά διοικητική περιφέρεια. Οικονομικό έτος 1994	46	II:16α. Value of real estate transferred, on the basis of returns, by administrative regions. Fiscal year 1994

Πινάκες	Page
Π:16β. Εισπραχθείς φόρος μεταβιβασθέντων ακινήτων, βάσει δηλώσεων, κατά διοικητική περιφέρεια. Οικονομικό έτος 1994	47
Π:17. Πραγματοποιηθείσες εισπράξεις από τα Προγνωστικά Ποδοσφαίρου (ΠΡΟ-ΠΟ) και τρόπος διαθέσεως αυτών. Οικονομικό έτος 1994	49
Π:18. Πραγματοποιηθείσες εισπράξεις από τα Προγνωστικά Ποδοσφαίρου (ΠΡΟ-ΠΟ). Οικονομικό έτος 1994	50
Π:19 Πραγματοποιηθείσες εισπράξεις από το «ΛΟΤΤΟ». Οικονομικό έτος 1994	50
Π:20 Πραγματοποιηθείσες εισπράξεις από το «ΛΟΤΤΟ» και τρόπος διαθέσεως αυτών. Οικονομικό έτος 1994	52
Π:21. Πραγματοποιηθείσες εισπράξεις από το «ΠΡΟ-ΤΟ» και τρόπος διαθέσεως αυτών. Οικονομικό έτος 1994	52
Π:22. Πραγματοποιηθείσες εισπράξεις από το «ΠΡΟ-ΤΟ». Οικονομικό έτος 1994	53
Π:23. Πραγματοποιηθέντα έσοδα της ΕΡΤ, κατά πηγές προελεύσεως. Οικονομικό έτος 1993	54
Π:24. Ανάλυση εσόδων από πόρους εξωτερικού. Οικονομικό έτος 1994	54
III. ΕΞΟΔΑ	
III:1. Κρατικά έξοδα τακτικού προϋπολογισμού, κατά Υπουργεία, και προϋπολογισμού κρατικών επενδύσεων, με τους εκτός αυτών ειδικούς λογαριασμούς και πάγιες προκαταβολές. Οικονομικό έτος 1994	55
III:2. Δαπάνες του κρατικού προϋπολογισμού (τακτικού και επενδύσεων), κατά είδος, σε γενικές κατηγορίες αυτών. Οικονομικό έτος 1994	56
III:3. Δαπάνες του τακτικού κρατικού προϋπολογισμού, κατά είδος, σε γενικές και ειδικές κατηγορίες αυτών. Οικονομικό έτος 1994	57
III:4. Δαπάνες του τακτικού κρατικού προϋπολογισμού, κατά Υπουργεία και ειδικούς αυτών φορείς. Οικονομικό έτος 1994	59
III:5. Δαπάνες του κρατικού προϋπολογισμού (τακτικού και επενδύσεων), κατά είδος, σε γενικές κατηγορίες αυτών, κατά γεωγραφικό διαμέρισμα και νομό. Οικονομικό έτος 1994	64
III:6. Τρέχουσες πληρωμές Υπουργείων κατά γενικές κατηγορίες. Οικονομικό έτος 1994	68
IV. ΔΗΜΟΣΙΟ ΧΡΕΟΣ	
IV:1. Δημόσιο χρέος	70
V. ΕΠΕΝΔΥΣΕΙΣ	
V:1. Δαπάνες δημοσίων επενδύσεων και κάλυψη αυτών. Οικονομικό έτος 1994	71
V:2. Ανάλυση εσόδων του προϋπολογισμού δημοσίων επενδύσεων. Οικονομικό έτος 1994	72
V:3. Δαπάνες δημοσίων επενδύσεων, κατά Υπουργεία. Οικονομικό έτος 1994	73
V:4. Δαπάνες δημοσίων επενδύσεων, κατά κλάδους οικονομικής δραστηριότητας, κατά τους οποίους αυτές πραγματοποιούνται. Οικονομικό έτος 1994	74
VI. ΚΙΝΗΣΗ ΠΡΟΣΩΠΙΚΟΥ	
VI:1. Διορισμοί και έξοδοι δημοσίων πολιτικών υπαλλήλων και οργάνων Σωμάτων Ασφαλείας, κατά ομάδες κλάδων και Υπουργεία. Οικονομικό έτος 1994	75
VI:2. Διορισμοί και έξοδοι δημοσίων πολιτικών υπαλλήλων και οργάνων Σωμάτων Ασφαλείας, κατά ιδιότητα και Υπουργεία. Οικονομικό έτος 1994	76
VI:3. Έξοδοι δημοσίων πολιτικών υπαλλήλων και οργάνων Σωμάτων Ασφαλείας, κατά αιτία εξόδου και Υπουργεία. Οικονομικό έτος 1994	77
ΠΑΡΑΡΤΗΜΑ	
1. Λογιστική κατάσταση της διαχείρισεως του Δημοσίου Ταμείου, κατά την 31η Δεκεμβρίου 1993	81
2. Λογιστική κατάσταση κρατικής περιουσίας την 31η Δεκεμβρίου 1993	83
Κατάσταση δικαιούχων δασμολογικών απαλλαγών	84
Tables	
II:16b. Tax collected on real estate transferred, on the basis of returns, by administrative regions. Fiscal year 1994	47
II:17. Receipts from football perspectives (PRO-PO) and their distribution. Fiscal year 1994	49
II:18. Receipts from football perspectives (PRO-PO). Fiscal year 1994	50
II:19 Receipts from «LOTTO». Fiscal year 1994	50
II:20 Receipts from «LOTTO» and their distribution. Fiscal year 1994	52
II:21. Receipts from «PRO-TO» and their distribution. Fiscal year 1994	52
II:22. Receipts from «PRO-TO». Fiscal year 1994	53
II:23. Receipts of the National Radio and TV Foundation by sources of origin. Fiscal year 1993	54
II:24. Analysis of revenue from foreign sources. Fiscal year 1994	54
III. EXPENDITURES	
III:1. Expenditures of ordinary budget by Ministries, and expenditures of State investments budget, including extrabudgetary special accounts and fixed advances. Fiscal year 1994	55
III:2. Expenditures of State budget (ordinary and investments), by kind and general categories. Fiscal year 1994	56
III:3. Expenditures of ordinary State budget, by kind, general and special categories. Fiscal year 1994	57
III:4. Expenditures of the ordinary State budget, by Ministries and their special agents. Fiscal year 1994	59
III:5. Expenditures of State budget (ordinary and investments), by kind, general categories and geographic regions and departments. Fiscal year 1994	64
III:6. Current expenditures of all Ministries, by general categories. Fiscal year 1994	68
IV. PUBLIC DEBT	
IV:1. Public debt	70
V. INVESTMENTS	
V:1. Expenditures and financing of State investments. Fiscal year 1994	71
V:2. Analysis of State Budget investments receipts. Fiscal year 1994	72
V:3. State investment expenditures, by Ministries. Fiscal year 1994	73
V:4. State investment expenditures, by the beneficiary branches of economic activity. Fiscal year 1994	74
VI. PERSONNEL MOVEMENT	
VI:1. Placements and retirements of civil servants and Public Security Forces, by occupational groups and Ministries. Fiscal year 1994	75
VI:2. Placements and retirements of civil servants and Public Security Forces, by speciality and Ministries. Fiscal year 1994	76
VI:3. Retirements among civil servants and Public Security Forces by cause and by Ministries. Fiscal year 1994	77
APPENDIX	
1. Statement of Public Fund's management of December 31st, 1993	81
2. Balance sheet of public estate on December 31st, 1993	83
List of the tax exemption beneficiaries	84

ΕΙΣΑΓΩΓΗ — INTRODUCTION

1. Γενικά

Κατά τη χρονική περίοδο Ιανουαρίου – Ιουνίου 1994, το σύνολο των εισπράξεων και των πληρωμών (μαζί και αυτών που έγιναν με λογαριασμούς εκτός προϋπολογισμού) έφθασε τα 4.311.601,8 και 3.400.339,1 εκατ. δραχ., αντίστοιχα, και παρουσιάζει τελικό πλεόνασμα εσόδων 911.262,7 εκατ. δραχ.

Από το ποσό των 4.306.144,1 εκατ. δραχ. που εισπράχθηκε μέσω προϋπολογισμού, τα 4.052.481,1 εκατ. δραχ., δηλ. το 94,1%, προέρχονται από τον τακτικό προϋπολογισμό, ενώ τα 253.663,9 εκατ. δραχ., δηλ. το 5,9%, προέρχονται από τον προϋπολογισμό κρατικών επενδύσεων.

Στον κατωτέρω πίνακα I εμφανίζονται οι εισπράξεις και οι πληρωμές της χρονικής περιόδου Ιανουαρίου – Ιουνίου 1994 και παράλληλα, για λόγους συγκρίσεων, τα αντίστοιχα μεγέθη της περιόδου Ιανουαρίου – Ιουνίου 1993, καθώς και τα πλεονάσματα ή ελλείμματα που δημιουργήθηκαν.

Από τα δεδομένα του ανωτέρω πίνακα προκύπτει ότι κατά την

1. General

During January – June 1994, total receipts and payments (including those conducted by extra – budgetary accounts) amounted to 4.311.601,8 and 3.400.339,1 million drachmae respectively, showing, therefore, a surplus of receipts amounting to 911.262,7 million drachmae.

Of the above 4.306.144,1 million drachmae, 4.052.481,1 million drachmae or 94,1%, originate from ordinary budget, while 253.663,9 million drachmae or 5,9%, from the State investments budget.

For reasons of comparability, the following table I includes receipts and payments of January – June 1994 and January – June 1993, together with the related surpluses and deficits.

According to the above table, the January – June 1994 period depict

Πίνακας — I — Table

Σε εκατομμύρια δραχμές

In million drachmae

	Εισπράξεις — Receipts			Πληρωμές — Payments			+ Πλεόνασμα ή - έλλειμμα + Surplus or - deficit
	Σύνολο Total	Τακτικός προϋπολογισμός Ordinary budget	Προϋπολογισμός επενδύσεων Investments budget	Σύνολο Total	Τακτικός προϋπολογισμός Ordinary budget	Προϋπολογισμός επενδύσεων Investments budget	
1994 (I – VI)	4.306.144,1	4.052.481,1	253.663,9	1.526.711,5	1.526.671,3	40,2	+ 2.779.432,6
1993 (I – VI)	4.051.890,3	3.733.655,8	318.234,5	1.559.718,9	1.516.217,4	43.501,5	+ 2.492.171,4
Διαφορά 1994 έναντι 1993 — Difference of 1994 as against 1993	254.253,8	318.825,3	- 64.571,5	- 33.007,4	10.453,9	- 43.461,3	+ 287.261,2

περίοδο Ιανουαρίου – Ιουνίου 1994, παρατηρείται αύξηση, έναντι της αντίστοιχης περιόδου του προηγούμενου έτους, των μεν εισπράξεων κατά 254.253,8 εκατ. δραχ., δηλ. 6,3%, των δε πληρωμών μείωση κατά 33.007,4 εκατ. δραχ., δηλ. κατά 2,1%.

2. Έσοδα

Κυριότερη πηγή των εσόδων του Δημοσίου είναι οι φόροι, οι οποίοι διακρίνονται σε δύο μεγάλες κατηγορίες, δηλ. σε άμεσους (φόρος εισοδήματος, φόροι επί της περιουσίας κλπ.) και σε έμμεσους (τελωνειακά έσοδα, φόροι καταναλώσεως, φόροι επί των συναλλαγών κλπ.).

Στον κατωτέρω πίνακα II δίνεται, κατά κύριες διακρίσεις, ανάλυση των εσόδων του τακτικού προϋπολογισμού για την περίοδο Ιανουαρίου – Ιουνίου 1994, σε σύγκριση και με τα έσοδα της αντίστοιχης περιόδου του προηγούμενου έτους 1993.

an increase in receipts amounting to 254.253,8 million drachmae – or 6,3% – and a decrease in payments 33.007,4 m. drs — or 2,1% — as compared to the same period of January – June 1993.

2. Receipts

Taxes constitute the principal source of State receipts and are distinguished into two major categories, namely direct taxes (income tax, property tax, etc.) and indirect taxes (customs dues, consumption taxes, transaction taxes, etc.).

The following table II gives a summarized analysis of the principal sources of budget receipts (domestic sources) in January – June 1994, as against the corresponding receipts of the same period of the preceding year.

	Ιαν. – Ιούνιος Jan. – June		Διαφορά Difference		Ποσοστά % ως προς το σύνολο των εσόδων % over total receipts		
	1994	1993	Σε απόλυ- τους αριθ- μούς In absolute figures	Σε ποσοστά % In per- centages	Ιαν. – Ιούνιος Jan. – June		
					1994	1993	
Σύνολο εσόδων του τακτικού προϋπολογισμού	4.057,8	3.739,7	318,0	8,5	100,0	100,0	Total receipts of ordinary budget
A' Φορολογικά έσοδα	2.255,5	2.015,4	240,1	11,9	55,6	53,9	A. Taxation receipts
1. Άμεσοι φόροι	624,1	537,0	87,1	16,2	15,4	14,4	1. Direct taxes
εκ των οποίων, φόρος εισο- δήματος	474,9	414,7	60,2	14,5	11,7	11,1	of which: income tax
2. Έμμεσοι φόροι	1.631,4	1.478,4	153,0	10,4	40,2	39,5	2. Indirect taxes
εκ των οποίων, φόροι συναλ- λαγών	975,4	887,9	87,4	9,8	24,0	23,7	of which: customs dues
B' Μη φορολογικά έσοδα	158,6	151,3	7,2	4,8	3,9	4,0	B. Receipts other than taxation
Γ' Μεταβιβάσεις από Ευρωπαϊκή Ένωση και κράτη-μέλη, κα- θώς και έσοδα που εισπρά- χθηκαν υπέρ αυτών	41,8	39,0	2,8	7,4	1,0	1,0	C. Transfers from European Union and European Union members, and receipts col- lected in their favour
Δ' Δανεισμός του Δημοσίου	1.596,5	1.527,9	68,6	4,5	39,4	40,9	D. State loan
Ε' Έσοδα από δημόσιες επενδύσεις	5,3	6,1	-0,8	-13,5	0,1	0,5	E. State investments receipts

Από τα δεδομένα του πίνακα II προκύπτει ότι κατά τη χρονική περίοδο Ιανουαρίου – Ιουνίου 1994, εισπράχθηκαν 624,1 δισ. δραχ. από άμεσους φόρους, 1.631,4 δισ. δραχ. από έμμεσους φόρους, 158,6 δισ. δραχ. από διάφορες άλλες πηγές εσόδων, 41,8 δισ. δραχ. ήταν μεταβιβάσεις από την Ευρωπαϊκή Ένωση κλπ., 5,3 δισ. δραχ. ήταν έσοδα από το πρόγραμμα κρατικών επενδύσεων και 1.596,5 δισ. δραχ. από δημόσιο δανεισμό. Για την ίδια χρονική περίοδο (Ιανουαρίου – Ιουνίου) του προηγούμενου έτους 1993, τα αντίστοιχα ποσά ήταν 537,0 δισ. δραχ., 1.478,4 δισ. δραχ., 151,3 δισ. δραχ., 39,0 δισ. δραχ., 6,1 δισ. δραχ. και 1.527,8 δισ. δραχ. Σε ποσοστά, κατά την περίοδο Ιανουαρίου – Ιουνίου 1994, οι έμμεσοι φόροι απέδωσαν το 40,2% του συνόλου των εσόδων, έναντι 15,4% των άμεσων φόρων.

Παρατηρούμε, ακόμη, από τον πίνακα II, ότι οι φόροι συναλλαγών ήταν το 59,8% των έμμεσων φόρων, ενώ ο φόρος εισοδήματος ήταν το 76,1% των άμεσων φόρων. Τα ποσοστά των ομοίων πηγών κατά την αντίστοιχη περίοδο του 1993 ήταν 60,1% και 77,2%. Τέλος, από το σύνολο των εσόδων που εισπράχθηκαν μέσω προϋπολογισμού από εγχώριους πόρους (εκτός δανείων), τα 3.072,7 δισ. δραχ., δηλ. ποσοστό 75,7%, πραγματοποιήθηκαν στην Περιφέρεια Πρωτεύουσας (Α' και Β' Διαμέρισμα) και από τον Υπόλογο Συμψηφισμών, ενώ τα υπόλοιπα, δηλαδή ποσοστό 24,3%, στη Λοιπή Χώρα (βλέπε πίνακα II: 2, σελίδα 16).

3. Δαπάνες

Το σύνολο των πληρωμών, κατά την περίοδο Ιανουαρίου – Ιουνίου 1994 ήταν 3.400,4 δισ. δραχ., έναντι 3.880,8 δισ. δραχ. της αντίστοιχης περιόδου του προηγούμενου έτους 1993, δηλαδή ήταν μειωμένες κατά 480,4 δισ. δραχ. ή σε ποσοστό, κατά 12,4%.

From the above table it becomes evident that, during January – June 1994, there were collected 624,1 b. drs from direct taxes, 1.631,4 b. drs from indirect taxes, 158,6 b. drs from other sources, 41,8 b. drs from European Union transfers, 5,3 b. drs from the State investments program and 1.596,5 b. drs from state loans. The corresponding amounts for the same period of 1993 are: 537,0 b. drs, 1.478,4 b. drs, 151,3 b. drs, 39,0 b. drs, 6,1 b. drs and 1.527,8 b. drs. In January – June 1994, indirect taxes accounted for 40,2% of overall receipts, as compared to 15,4% for direct taxes.

It is further noted that, customs receipts accounted for 59,8% of receipts from indirect taxes, while income tax constituted 76,1% of direct taxes. The corresponding rates in 1993 were 60,1% and 77,2% respectively. Finally, of the total budget receipts from domestic sources (except loans), 3.072,7 b. drs, or 75,7%, were effected within the A. and B. divisions of Greater Athens (including Clearing Accountants), while the remaining 24,3% in the rest of the Country (see table II: 2, p. 16).

3. Expenditures

Payments in January – June 1994 totally amounted to 3.400,4 b. drs, as against 3.880,8 b. drs for the corresponding period of 1993 showing, therefore, an increase of 480,4 b. drs or 12,4%.

Από το σύνολο των πληρωμών, ποσό 1.526,7 δισ. δραχ., δηλ. ποσοστό 44,9%, πληρώθηκε μέσω του προϋπολογισμού, ενώ ποσό 1.873,6 δισ. δραχ., δηλ. 55,1%, πληρώθηκε με λογαριασμούς εκτός προϋπολογισμού (βλέπε πίνακα I: 1, σελίδα 5).

Στον κατωτέρω συνοπτικό πίνακα III, εμφανίζονται οι συνολικές δαπάνες, με διάκριση σε τρέχουσες, σε δαπάνες επενδύσεων και σε δαπάνες για έργα κοινού ενδιαφέροντος NATO και η αναλογία σε ποσοστά της κάθε κατηγορίας στο σύνολο των δαπανών. Τα όμοια στοιχεία για την ίδια χρονική περίοδο (Ιανουαρίου - Ιουνίου) του προηγούμενου έτους 1993, καθώς και η διαφορά τους σε απόλυτους αριθμούς και σε ποσοστά, τα οποία δίνονται στον ίδιο συνοπτικό πίνακα III, δίνουν τη δυνατότητα για διάφορες συγκρίσεις.

Of the total payments an amount of 1.526,7 b. drs, i.e. 44,9% was paid through budget, and another 1.873,6 b. drs, i.e. 55,1% through extra – budgetary accounts and public accountants (see table I: 1, p. 5 of the Bulletin).

The following summary table III, showing the distribution of total expenditures into current expenditures, investments expenditures and expenditures of NATO common interest works, discloses in absolute figures the change occurring in the several individual expenditures, as compared to the corresponding period of 1993, and percent participation of each category in overall expenditures.

Πίνακας — III — Table

Σε δισεκατομμύρια δραχμές

In billion drachmae

	Ιαν. – Ιούνιος Jan. – June		Διαφορά Difference		Ποσοστά % ως προς το σύνολο των δαπανών % over total expenditures		
	1994	1993	Σε απόλυ- τους αριθμούς In absolute figures	Σε ποσοστά % In per- centages	Ιαν. – Ιούνιος Jan. – June		
					1994	1993	
Σύνολο δαπανών	3.400,3	3.880,8	480,4	- 12,4	100,0	100,0	Total expenditures
1. Τρέχουσες δαπάνες	3.161,2	3.619,2	458,0	- 12,7	93,0	93,3	1. Current expenditures
2. Δαπάνες επενδύσεων	237,3	257,3	20,0	- 7,8	7,0	6,6	2. Investments expenditures
3. Δαπάνες έργων κοινού ενδιαφέ- ροντος NATO	1,8	4,2	2,4	- 56,3	0,1	0,1	3. Expenditures for NATO common interest works

Τέλος, από το συνολικό ποσό των 1.526,7 δισ. δραχ. που συνιστούν πληρωμές μέσω προϋπολογισμού τα 1.049,9 δισ. δραχ., δηλ. ποσοστό 68,8%, αποτελούν πληρωμές που πραγματοποιήθηκαν στην Περιφέρεια Πρωτευούσης (Α' και Β' διαμέρισμα) και από τον Υπόλογο Συμφισμών, ενώ οι υπόλοιπες πληρωμές, δηλ. ποσοστό 31,2 %, πραγματοποιήθηκαν στη Λοιπή Χώρα. Στα ανωτέρω μεγέθη δεν περιλαμβάνονται οι πληρωμές για επενδύσεις που πραγματοποιήθηκαν από την Τράπεζα της Ελλάδος εντός του ημερολογιακού έτους και οι οποίες δεν έχουν ακόμη γίνει εντάλματα (ενταλματοποιηθεί) (βλέπε πίνακα III: 5, σελίδα 64).

Finally of the 1.526,7 b. drs totally paid through the budget (not including investments payments effected by the Bank of Greece but not yet included in a payment order), 1.049,9 b. drs, or 68,8%, were realized in the A. and B. divisions of Greater Athens and the Clearing Accountants while the remaining amount, or 31,2%, was paid in the rest of the Country (see table III: 5, page 64 of the Bulletin).

4. Λοιπά

Στον κατωτέρω συνοπτικό πίνακα IV δίδονται στοιχεία για την αξία ακινήτων που μεταβιβάστηκαν κατά την περίοδο Ιανουαρίου – Ιουνίου 1994, από τα οποία προκύπτει ότι το 47,0% της αξίας (των μεταβιβάσεων) πραγματοποιήθηκε στην διοικητική Περιφέρεια Αττικής και το 53,0% στη Λοιπή Χώρα.

4. Other

The value of transferred property during January – June 1994 is given in the following table IV separately analysed for Greater Athens and the rest of the Country. According to the following table IV, 47,0% of the value of property transferred was realized in Greater Athens and 53,0% in the rest of the Country.

Πίνακας — IV — Table

Σε δισεκατομμύρια δραχμές

In billion drachmae

	Σύνολο Χώρας Greece, total	Διοικητική Περιφέρεια Αττικής Greater Athens		Λοιπή Χώρα Rest of the Country		
		Απόλυτοι αριθμοί Absolute figures	Ποσοστά % Percent- ages	Απόλυτοι αριθμοί Absolute figures	Ποσοστά % Percent- ages	
Αξία μεταβιβασθέντων ακινήτων	429,2	201,8	47,0	227,5	53,0	Value of transferred property
Αξία μεταβ. οικοπέδων	88,7	38,1	42,9	50,6	57,1	Value of transferred sites
» » οικοδομών	64,7	22,6	34,9	42,1	65,1	» » » buildings
» » διαμερισμάτων	195,0	125,5	64,3	69,6	35,7	» » » apartments
» » αγροκτημάτων	80,8	15,6	19,4	65,2	80,7	» » » farms

I: 1. Κίνηση εισπράξεων και πληρωμών όλων των Δημοσίων Ταμείων, για λογαριασμό του προϋπολογισμού και των διά του προϋπολογισμού τακτοποιούμενων εισπράξεων και πληρωμών λογαριασμών που ενεργούνται εκτός του προϋπολογισμού. Οικονομικά έτη 1993 και 1994

Receipts and payments of all Public Cashiers, effected on the basis of the budget as well as receipts and payments effected but not included in the budget. Fiscal years 1993 and 1994

Ιανουάριος - Ιούνιος — January - June

Σε εκατομμύρια δραχμές

In million drachmae

	Εισπράξεις — Receipts			Πληρωμές ⁽¹⁾ — Payments ⁽¹⁾			+ Πλεόνασμα ή - έλλειμμα + Surplus or - deficit
	Σύνολο Total	Μέσω του προϋπο- λογισμού Included in the budget	Με λογα- ριασμούς εκτός του προϋπολο- γισμού Not included in the budget	Σύνολο Total	Μέσω του προϋπο- λογισμού Included in the budget	Με λογα- ριασμούς εκτός του προϋπολο- γισμού Not included in the budget	

Οικονομικό έτος 1994 — Fiscal year 1994

Σύνολο	4.311.601,8	4.306.144,1	5.457,7	3.400.339,1	1.526.711,5	1.873.627,6	+ 911.262,7	Total
I. Μέσω των Δημοσίων Ταμείων	4.311.601,8	4.306.144,1	5.457,7	3.158.438,3	1.526.711,5	1.631.726,8	+ 1.153.163,5	I. Through Public Cashiers
α) Τακτικός προϋπολογισμός	4.057.938,9	4.052.481,2	5.457,7	2.921.182,1	1.526.648,7	1.394.533,4	+ 1.136.756,8	a) Ordinary budget
β) Προϋπολογισμός κρατικών επενδύσεων ⁽²⁾	253.662,9	253.662,9	—	237.256,2	62,8	237.193,4	+ 16.406,7	b) State investments budget ⁽²⁾
II. Μέσω δημοσίων διαχειριστών	—	—	—	241.900,8	—	241.900,8	- 241.900,8	II. Through public accountants
Τακτικός προϋπολογισμός	—	—	—	241.900,8	—	241.900,8	- 241.900,8	Ordinary budget

Οικονομικό έτος 1993 — Fiscal year 1993

Σύνολο	4.057.165,9	4.051.890,3	5.275,6	3.880.757,8	1.559.718,9	2.321.038,9	+ 176.408,1	Total
I. Μέσω των Δημοσίων Ταμείων	4.057.165,9	4.051.890,3	5.275,6	3.715.054,6	1.559.718,9	2.155.335,7	+ 342.111,3	I. Through Public Cashiers
α) Τακτικός προϋπολογισμός	3.738.931,4	3.733.655,8	5.275,6	3.457.777,2	1.516.217,4	1.941.559,8	+ 281.154,2	a) Ordinary budget
β) Προϋπολογισμός κρατικών επενδύσεων ⁽²⁾	318.234,5	318.234,5	—	257.277,4	43.501,5	213.775,9	+ 60.957,1	b) State investments budget ⁽²⁾
II. Μέσω δημοσίων διαχειριστών	—	—	—	165.703,2	—	165.703,2	- 165.703,2	II. Through public accountants
Τακτικός προϋπολογισμός	—	—	—	165.703,2	—	165.703,2	- 165.703,2	Ordinary budget

(1) Στις πληρωμές του παρόντος πίνακα, περιλαμβάνονται και τα ποσά των εκάστοτε προς τακτοποίηση προσωρινών λογαριασμών.

(2) Ο προϋπολογισμός αυτός περιλαμβάνει και τις πληρωμές που πραγματοποιήθηκαν για έργα ΣΥΚΕΑ, ορεινής οικονομίας κλπ.

(1) Payments also include provisional accounts pending settlement.

(2) This budget also includes payments for SYKEA works, mountainous economy works, etc.

**Ι : 2. Εισπράξεις και πληρωμές των Δημοσίων Ταμείων, βάσει του κρατικού προϋπολογισμού⁽¹⁾,
κατά γεωγραφικό διαμέρισμα και νομό. Οικονομικό έτος 1994**

Σε εκατομμύρια δραχμές

Γεωγραφικό διαμέρισμα και νομός	Εισπράξεις—Receipts						
	Ιανουάριος January	Φεβρουάριος February	Μάρτιος March	Απρίλιος April	Μάιος May	Ιούνιος June	Ιαν.-Ιούνιος Jan.-June
Σύνολο Ελλάδος	435.079,0	417.525,4	407.371,9	427.419,1	1.894.648,1	724.100,6	4.306.144,1
Περιφέρεια Πρωτευούσης	248.810,3	193.552,2	240.258,0	228.424,7	309.915,5	274.477,8	1.495.969,1
Διαμέρισμα Α'	141.533,9	108.740,1	134.358,6	132.918,8	195.552,0	159.263,2	872.398,8
» Β'	87.308,0	75.731,0	91.503,1	80.672,9	90.796,6	95.435,5	521.945,6
» Γ'	12.586,5	5.569,6	8.326,8	9.198,2	14.662,5	13.506,1	63.849,7
» Δ'	7.381,9	3.511,5	6.069,5	5.634,8	8.904,4	6.273,0	37.775,0
Λοιπή Στερεά Ελλάς και Εύβοια	28.367,5	22.928,2	28.518,6	24.204,3	32.255,3	31.945,6	168.220,2
Αιτωλίας και Ακαρνανίας	3.817,1	2.795,6	3.326,1	2.793,7	3.915,5	3.275,1	19.923,1
Αττικής (υπόλοιπο)	16.028,7	12.693,7	17.364,7	14.240,7	19.296,9	21.134,3	100.759,6
Βοιωτίας	3.745,2	3.724,7	3.341,7	3.334,4	3.774,5	2.678,0	20.598,4
Ευβοίας	2.372,1	2.246,8	2.694,6	2.149,9	2.864,0	2.733,6	15.061,0
Ευρυτανίας	200,7	65,1	114,1	96,6	123,0	108,3	707,9
Φθιώτιδος	1.791,6	1.253,0	1.403,6	1.358,1	1.922,0	1.722,7	9.451,1
Φωκίδος	412,1	149,3	273,8	230,9	359,4	293,6	1.719,1
Πελοπόννησος	20.315,0	16.746,0	21.274,3	18.449,5	24.117,4	23.202,9	124.156,6
Αργολίδος	987,1	736,7	1.035,3	846,1	1.432,7	1.262,5	6.301,1
Αρκαδίας	774,0	437,1	721,9	584,3	940,0	732,4	4.191,2
Αχαΐας	6.141,1	4.469,3	5.982,4	6.084,6	7.351,4	6.788,9	36.817,8
Ηλείας	1.140,7	715,3	965,5	785,6	1.245,3	1.003,1	5.882,8
Κορινθίας	3.591,3	3.510,1	3.942,7	3.658,8	3.862,6	4.259,5	22.823,1
Λακωνίας	584,2	449,7	618,8	496,1	863,5	577,5	3.613,8
Μεσσηνίας	7.096,6	6.427,8	8.007,7	5.994,0	8.421,9	8.579,0	44.526,8
Ιόνιοι Νήσοι	2.342,7	1.785,3	2.341,0	2.066,2	2.981,4	2.797,3	14.313,5
Ζακύνθου	330,8	240,7	311,1	281,6	504,1	390,9	2.059,1
Κεφαλονιάς	1.565,7	1.284,5	1.524,3	1.440,1	1.928,8	1.937,4	9.680,8
Κεφαλληνίας	295,0	150,2	320,0	219,4	337,4	298,7	1.620,7
Λευκάδος	151,3	109,9	185,5	125,1	211,1	170,3	952,9
Ήπειρος	4.199,6	2.349,3	3.589,0	3.197,5	4.645,3	3.892,7	21.873,4
Αρτης	629,7	299,6	555,8	405,0	653,6	479,9	3.023,7
Θεσπρωτίας	1.114,3	931,9	1.128,8	997,2	1.376,8	1.295,6	6.844,6
Ιωαννίνων	1.991,5	808,6	1.492,7	1.420,7	2.133,4	1.676,7	9.523,6
Πρεβέζης	464,1	309,2	411,7	374,5	481,5	440,5	2.481,5
Θεσσαλία	12.061,7	9.030,9	11.367,8	11.151,7	13.468,9	11.417,6	68.656,3
Καρδίτσας	746,3	647,1	670,1	653,8	999,1	667,2	4.383,5
Λαρίσης	3.651,2	2.322,7	3.091,1	3.159,7	4.291,7	3.287,2	19.962,8
Μαγνησίας	6.481,1	5.429,6	6.450,0	6.315,2	6.854,9	6.345,8	37.876,6
Τρικάλων	1.183,0	631,5	1.156,6	1.023,0	1.323,2	1.117,4	6.433,4
Μακεδονία	65.268,4	45.364,3	55.952,3	54.755,0	67.322,7	62.995,7	351.658,5
Γρεβενών	299,5	151,0	237,0	176,3	279,6	213,6	1.357,0
Δράμας	1.012,8	490,6	797,4	719,1	1.045,4	884,2	4.949,7
Ημαθίας	1.593,6	1.096,2	1.066,6	1.335,0	1.687,7	1.517,8	8.296,8
Θεσσαλονίκης	52.226,1	37.670,2	45.155,9	44.683,4	53.902,0	51.419,9	285.057,4
α) Θεσσαλονίκη (πόλη)	51.729,8	37.338,3	44.707,0	44.294,3	53.321,0	51.056,6	282.446,9
β) Υπόλοιπο Νομού Θεσσαλονίκης	496,3	331,9	448,9	389,1	581,0	363,3	2.610,5

**Receipts and payments of the Public Cashiers on the basis of the State budget⁽¹⁾,
by geographic region and department. Fiscal year 1994**

In million drachmae

Πληρωμές—Payments							Geographic region and department
Ιανουάριος January	Φεβρουάριος February	Μάρτιος March	Απρίλιος April	Μάιος May	Ιούνιος June	Ιαν.-Ιούνιος Jan.-June	
172.297,4	246.757,7	230.411,6	312.443,9	281.575,2	283.225,7	1.526.711,5	Greece, total
67.448,7	104.741,6	91.738,1	171.598,1	125.602,1	146.110,3	707.239,1	Greater Athens
49.686,9	87.637,2	67.379,1	136.752,4	104.313,6	116.990,3	562.759,5	Division A.
6.444,1	7.371,6	7.067,8	16.331,0	7.263,5	12.234,2	56.712,2	» B.
6.175,6	7.750,4	10.023,6	13.653,8	9.679,7	10.536,3	57.819,4	» C.
5.142,1	1.982,4	7.267,6	4.860,9	4.345,4	6.349,5	29.947,9	» D.
4.019,6	5.752,0	8.043,0	11.067,5	7.404,3	8.855,6	45.142,3	Rest of Cent. Greece and Evia
925,9	1.476,6	2.378,3	2.311,8	2.160,0	2.384,1	11.636,8	Etolia and Akarnania
959,9	1.080,2	1.296,5	2.882,9	1.417,3	1.814,1	9.451,0	Attiki (rest)
410,7	667,3	1.049,1	1.094,4	741,2	1.049,6	5.012,4	Viotia
703,2	1.229,1	1.594,0	1.798,2	1.387,0	1.488,4	8.199,9	Evia
125,9	314,0	289,1	328,7	211,8	369,0	1.638,5	Evrítania
724,4	774,0	1.038,7	2.244,7	1.061,9	1.304,4	7.148,1	Fthiotida
169,6	210,8	397,3	406,8	425,1	446,0	2.055,6	Fokida
4.669,4	7.915,5	9.606,8	13.198,1	8.393,3	9.737,0	53.520,0	Peloponnissos
656,0	545,2	1.013,2	1.063,5	906,6	1.139,1	5.323,6	Argolida
404,9	1.009,4	978,0	1.160,4	998,4	809,7	5.360,8	Arkadia
1.706,9	3.300,6	4.695,6	4.981,4	3.423,3	3.815,1	21.922,9	Achaia
637,2	910,1	1.120,7	1.557,5	974,0	1.359,4	6.558,9	Ilia
187,6	547,4	252,9	1.711,5	428,3	377,1	3.504,8	Korinthia
466,2	608,3	447,0	964,8	476,9	711,0	3.674,2	Lakonia
610,6	994,5	1.099,5	1.758,9	1.185,7	1.525,6	7.174,8	Messinia
910,9	1.556,0	2.210,2	2.219,2	1.532,0	2.071,9	10.500,2	Ionian Islands
204,5	183,4	385,4	382,2	501,8	363,9	2.021,2	Zakynthos
404,4	712,8	1.143,1	1.414,3	750,9	1.062,4	5.487,9	Kerkyra
177,5	218,7	411,8	422,8	279,3	325,5	1.835,6	Kefallinia
124,5	441,1	269,9	—	—	320,0	1.155,5	Lefkada
1.966,7	5.081,4	3.811,4	5.160,5	3.104,8	4.040,7	23.165,6	Ipiros
469,3	417,4	867,4	979,7	484,1	768,0	3.985,9	Arta
206,6	412,7	417,9	850,4	499,5	534,4	2.921,4	Thesprotia
999,7	3.784,7	1.957,9	2.668,4	1.464,3	2.165,0	13.040,1	Ioannina
291,1	466,7	568,3	662,0	657,0	573,3	3.218,2	Preveza
8.525,2	5.759,2	7.693,5	9.978,8	7.418,0	8.638,0	48.012,7	Thessalia
525,1	1.315,7	1.072,2	1.326,6	1.625,7	1.288,5	7.153,8	Karditsa
6.123,3	2.789,1	3.481,9	4.349,6	2.605,2	3.931,4	23.280,5	Larissa
1.253,6	970,4	1.895,5	2.549,7	1.386,5	2.167,1	10.222,7	Magnissia
623,2	684,1	1.243,8	1.753,0	1.800,7	1.251,0	7.355,7	Trikala
10.846,3	23.584,7	27.773,8	26.468,3	19.162,7	25.929,1	133.765,0	Makedonia
181,4	29,6	414,2	60,0	38,2	837,5	1.560,8	Grevena
393,2	1.101,6	1.237,1	1.116,9	960,9	1.275,3	6.085,0	Drama
422,3	1.108,0	1.639,9	1.226,1	965,2	1.119,7	6.481,2	Imathia
5.180,4	15.210,0	14.868,8	11.984,7	8.862,5	12.537,6	68.644,0	Thessaloniki
4.994,8	14.986,4	14.577,8	11.609,3	8.566,3	12.210,9	66.945,5	a) Thessaloniki (city)
185,6	223,6	291,0	375,4	296,2	326,7	1.698,5	b) Rest of Thessaloniki Department

**Ι : 2. Εισπράξεις και πληρωμές των Δημοσίων Ταμείων, βάσει του κρατικού προϋπολογισμού⁽¹⁾,
κατά γεωγραφικό διαμέρισμα και νομό. Οικονομικό έτος 1994 (συνέχεια)**

Σε εκατομμύρια δραχμές

Γεωγραφικό διαμέρισμα και νομός	Εισπράξεις—Receipts						
	Ιανουάριος January	Φεβρουάριος February	Μάρτιος March	Απρίλιος April	Μάιος May	Ιούνιος June	Ιαν.-Ιούνιος Jan.-June
Καβάλας	2.719,1	1.519,5	2.257,6	2.316,6	2.621,9	2.246,6	13.681,3
Καστοριάς	555,2	285,3	430,6	442,4	503,5	476,3	2.693,3
Κιλκίς	721,3	388,5	631,7	627,2	726,6	749,1	3.844,4
Κοζάνης	1.478,2	750,4	1.272,0	1.046,1	1.568,5	1.338,9	7.454,1
Πέλλης	962,6	767,6	860,3	775,3	1.045,9	999,6	5.411,3
Πιερίας	1.119,7	614,3	1.045,9	783,8	1.182,4	914,6	5.660,8
Σερρών	1.488,4	930,4	1.233,3	1.064,4	1.654,7	1.140,3	7.511,4
Φλωρίνης	325,4	194,2	275,8	215,9	272,4	318,6	1.602,4
Χαλκιδικής	766,5	506,1	688,2	569,5	832,1	776,2	4.138,6
Θράκη	7.464,2	6.316,3	6.903,6	5.820,7	7.602,1	8.517,1	42.623,2
Έβρου	2.652,0	2.072,7	2.448,9	2.264,1	2.370,8	2.388,0	14.195,8
Ξάνθης	3.912,7	3.446,5	3.811,5	2.848,5	4.268,3	5.346,9	23.634,2
Ροδόπης	899,5	797,1	643,2	708,1	963,0	782,2	4.793,2
Νήσοι Αιγαίου	5.133,3	3.981,1	5.104,6	4.946,8	6.982,5	7.243,4	34.009,2
Δωδεκανήσου	2.300,0	1.791,7	2.364,7	2.573,6	3.419,5	3.539,0	15.988,5
Κυκλάδων	823,6	625,8	773,2	722,4	1.138,6	1.417,3	6.118,2
Λέσβου	1.222,4	974,1	1.207,0	1.041,1	1.494,7	1.330,6	7.269,8
Σάμου	447,6	378,5	426,6	362,0	509,7	479,8	2.604,3
Χίου	339,7	211,0	333,1	247,7	420,0	476,7	2.028,4
Κρήτη	9.937,4	7.213,8	9.402,3	9.078,8	12.044,0	10.649,2	58.329,2
Ηρακλείου	5.957,8	4.428,9	5.697,3	5.794,8	7.150,3	6.535,9	35.564,8
Λασιθίου	659,2	399,7	589,3	468,2	847,6	622,9	3.586,8
Ρεθύμνης	797,7	470,1	728,0	576,4	993,5	710,3	4.275,9
Χανίων	2.522,7	1.915,1	2.387,8	2.239,4	3.052,6	2.780,1	14.901,7
Ειδικά Ταμεία	31.178,9	108.257,9	22.660,5	65.323,6	1.413.313,1	286.961,4	1.926.335,0
Υπόλογος Συμψηφισμών	31.178,9	108.257,9	22.660,5	65.323,6	1.413.313,1	286.961,4	1.926.335,0

(1) Τακτικός προϋπολογισμός και προϋπολογισμός κρατικών επενδύσεων.



**Receipts and payments of the Public Cashiers on the basis of the State budget⁽¹⁾,
by geographic region and department. Fiscal year 1994 (continued)**

In million drachmae

Πληρωμές—Payments							Geographic region and department
Ιανουάριος January	Φεβρουάριος February	Μάρτιος March	Απρίλιος April	Μάιος May	Ιούνιος June	Ιαν.-Ιούνιος Jan.-June	
572,4	1.186,6	1.082,4	2.011,3	1.362,2	1.719,6	7.934,5	Kavala
177,0	334,6	381,2	521,6	538,4	487,3	2.440,0	Kastoria
550,9	329,2	1.009,0	849,4	719,4	801,3	4.259,2	Kilkis
590,0	827,0	1.627,2	1.960,3	916,7	1.591,8	7.513,0	Kozani
789,1	597,1	1.169,2	1.415,7	992,4	1.290,2	6.253,6	Pella
550,8	703,1	1.061,2	1.141,4	809,4	1.042,9	5.308,8	Pieria
781,0	1.336,7	2.165,3	2.220,9	1.523,0	1.591,6	9.618,6	Serres
264,3	364,2	591,6	800,1	695,5	568,3	3.284,0	Florina
393,5	457,0	526,7	1.159,9	778,9	1.066,0	4.382,1	Chalkidiki
1.641,0	2.998,5	3.178,8	4.821,2	2.832,3	3.912,9	19.384,6	Thraci
619,1	1.234,5	1.587,9	2.035,6	1.127,9	1.729,5	8.334,6	Evros
395,7	794,3	715,9	1.236,7	831,6	1.060,5	5.034,7	Xanthi
626,2	969,6	874,9	1.549,0	872,8	1.122,9	6.015,4	Rodopi
1.635,9	2.693,8	3.573,7	6.560,0	2.898,1	4.022,7	21.384,1	Aegean Islands
586,9	775,9	1.436,4	2.964,0	935,5	1.613,4	8.312,2	Dodekanissos
357,5	439,5	624,1	1.336,4	743,9	880,1	4.381,5	Kyklades
410,4	1.116,7	611,5	1.357,0	753,8	937,3	5.186,7	Lesvos
73,9	91,1	174,3	240,4	128,3	160,7	868,7	Samos
207,1	270,6	727,3	662,2	336,7	431,0	2.635,0	Chios
2.614,2	4.667,3	6.220,0	9.288,6	5.845,0	5.527,9	34.162,9	Kriti
1.320,6	2.073,6	2.781,5	5.055,5	2.326,9	2.369,7	15.927,7	Iraklio
312,6	667,5	824,8	1.014,2	518,9	724,6	4.062,7	Lassithi
353,2	578,9	862,7	1.247,2	944,0	939,4	4.925,5	Rethymno
627,8	1.347,3	1.750,9	1.971,6	2.055,2	1.494,2	9.247,0	Chania
68.019,5	82.007,4	66.562,3	52.083,6	97.382,4	64.379,6	430.435,1	Special Cashiers
68.019,5	82.007,4	66.562,3	52.083,6	97.382,4	64.379,6	430.435,1	Clearing Accountant

(1) Ordinary budget and State investments budget.



in million Euro

Geographic region and department	Department - Payment						
	Investment Expenditure	Operating Expenditure	Interest Payments	Transfer Payments	Capital Payments	Operating Expenditure	Investment Expenditure
Crete	1,173,042	2,912,319	4,751,963	6,812,013	6,124,024	8,942,186	2,758,594
Dodecanese	2,172,440	3,522,483	6,073,524	8,224,256	5,202,383	7,374,324	2,694,370
Attica	2,729,293	3,322,803	7,129,714	8,279,944	6,984,000	1,047,320	4,242,029
Central	2,872,170	4,022,293	6,777,917	1,344,903	4,241,023	6,822,137	1,443,970
North	2,128,232	2,791,202	3,029,924	2,824,413	6,222,160	6,029,221	2,112,901
North-East	7,712,202	1,414,022	6,128,200	6,291,144	4,221,063	6,419,201	6,022,202
North-West	4,892,812	4,022,293	2,521,220	4,222,202	7,222,163	7,222,163	4,112,100
Thrace	2,222,220	2,222,220	4,222,220	6,222,220	4,222,220	4,222,220	4,222,220
Central	2,222,220	2,222,220	4,222,220	6,222,220	4,222,220	4,222,220	4,222,220
East	2,222,220	2,222,220	4,222,220	6,222,220	4,222,220	4,222,220	4,222,220
West	2,222,220	2,222,220	4,222,220	6,222,220	4,222,220	4,222,220	4,222,220
Agion Islands	2,222,220	2,222,220	4,222,220	6,222,220	4,222,220	4,222,220	4,222,220
Ionian Islands	2,222,220	2,222,220	4,222,220	6,222,220	4,222,220	4,222,220	4,222,220
North Aegean	2,222,220	2,222,220	4,222,220	6,222,220	4,222,220	4,222,220	4,222,220
South Aegean	2,222,220	2,222,220	4,222,220	6,222,220	4,222,220	4,222,220	4,222,220
East Macedonia	2,222,220	2,222,220	4,222,220	6,222,220	4,222,220	4,222,220	4,222,220
Central Macedonia	2,222,220	2,222,220	4,222,220	6,222,220	4,222,220	4,222,220	4,222,220
North Macedonia	2,222,220	2,222,220	4,222,220	6,222,220	4,222,220	4,222,220	4,222,220
South Macedonia	2,222,220	2,222,220	4,222,220	6,222,220	4,222,220	4,222,220	4,222,220
Thrace	2,222,220	2,222,220	4,222,220	6,222,220	4,222,220	4,222,220	4,222,220
North	2,222,220	2,222,220	4,222,220	6,222,220	4,222,220	4,222,220	4,222,220
Central	2,222,220	2,222,220	4,222,220	6,222,220	4,222,220	4,222,220	4,222,220
South	2,222,220	2,222,220	4,222,220	6,222,220	4,222,220	4,222,220	4,222,220
Special Capital	2,222,220	2,222,220	4,222,220	6,222,220	4,222,220	4,222,220	4,222,220
Central Government	2,222,220	2,222,220	4,222,220	6,222,220	4,222,220	4,222,220	4,222,220



II: 1. Κρατικά έσοδα, κατά γενικές κατηγορίες αυτών. Οικονομικό έτος 1994

State revenue, by general categories. Fiscal year 1994

Σε εκατομμύρια δραχμές

In million drachmae

Γενικές κατηγορίες εσόδων	Ιανουάριος January	Φεβρουάριος February	Μάρτιος March	Απρίλιος April	Μάιος May	Ιούνιος June	Ιαν.-Ιούνιος Jan. - June	General categories of revenue
Σύνολο εσόδων.....	435.079,0	417.525,4	407.371,9	427.419,1	1.894.648,1	724.100,6	4.306.144,1	Total receipts
I. ΤΑΚΤΙΚΑ ΕΣΟΔΑ	425.142,9	368.426,7	397.085,5	410.735,6	1.728.462,4	722.628,1	4.052.481,1	I. ORDINARY BUDGET
A' Φορολογικά έσοδα	390.925,6	287.025,6	359.806,3	343.102,9	459.604,3	415.059,5	2.255.524,0	A. Taxation receipts
1. Άμεσοι φόροι	70.993,2	59.928,6	67.153,1	101.827,9	171.438,1	152.788,2	624.129,0	1. Direct taxes
α) Φόρος εισοδήματος ..	59.845,7	36.512,5	43.549,8	77.312,8	145.924,7	111.722,3	474.867,8	a) Income tax
β) Φόρος επί της περιουσίας	1.146,0	2.729,5	3.749,8	3.033,2	3.249,5	21.313,8	35.221,8	b) Property tax
γ) Λοιποί άμεσοι φόροι	10.001,5	20.686,6	19.853,5	21.481,9	22.263,9	19.752,1	114.039,4	c) Other direct taxes
2. Έμμεσοι φόροι	319.932,4	227.097,0	292.653,2	241.275,0	288.166,2	262.271,3	1.631.395,0	2. Indirect taxes
α) Δασμοί, ειδικές εισφορές κλπ.	70,6	93,4	87,5	84,4	96,3	81,5	513,7	a) Import dues, special contributions, etc.
β) Φόρος καταναλώσεως	101.819,4	101.768,3	118.521,7	91.849,4	97.039,5	114.583,7	625.582,0	b) Consumption tax
γ) Φόροι επί των συναλλαγών	216.429,8	119.595,3	167.131,3	144.567,5	185.594,4	142.058,5	975.376,7	c) Transaction taxes
δ) Λοιποί έμμεσοι φόροι	1.612,6	5.640,0	6.912,7	4.773,7	5.436,0	5.547,6	29.922,6	d) Other indirect taxes
B' Μη φορολογικά έσοδα	25.797,2	24.762,2	27.467,0	19.129,7	32.319,6	29.087,8	158.563,6	B. Non-taxation receipts
1. Πρόσοδοι περιουσίας και επιχειρηματικής δράσεως του Κράτους	7.505,4	8.784,3	15.764,3	6.182,2	11.210,3	14.112,8	63.559,4	1. Receipts from the entrepreneurial activity of the state
2. Λοιπά μη φορολογικά έσοδα	18.291,8	15.977,9	11.702,7	12.947,5	21.109,3	14.975,0	95.004,2	2. Other non-taxation receipts
Γ' Μεταβιβάσεις από Ευρωπαϊκή Ένωση και κράτη-μέλη, καθώς και έσοδα που εισπράττονται υπέρ αυτών	3.320,1	3.650,7	4.294,5	17.069,0	6.946,0	6.565,0	41.845,3	C. Transfers from European Union and European Union members, and receipts collected in their favour
Δ' Πιστωτικά έσοδα από πηγές εσωτερικού	5.100,0	52.988,2	5.517,7	31.434,0	1.229.592,5	271.915,8	1.596.548,2	D. Credit receipts from domestic sources
II. ΕΣΟΔΑ ΑΠΟ ΔΗΜΟΣΙΕΣ ΕΠΕΝΔΥΣΕΙΣ	131,2	2,2	1,0	0,1	3.674,6	1.463,8	5.272,8	II. RECEIPTS FROM PUBLIC INVESTMENTS
III. ΒΟΗΘΕΙΑ ΚΑΙ ΛΟΙΠΕΣ ΜΕΤΑΒΙΒΑΣΕΙΣ	9.805,0	8.016,2	10.100,3	16.683,3	1.698,9	8,7	46.312,4	III. ASSISTANCE AND OTHER TRANSFERS
1. Εξωτερική δωρεάν βοήθεια	—	—	—	—	—	—	—	1. Foreign aid
2. Έσοδα από ΝΑΤΟ	—	—	—	376,6	—	—	376,6	2. NATO receipts
3. Έσοδα από Ευρωπαϊκή Ένωση	9.805,0	8.016,2	10.100,3	16.306,7	1.698,9	8,7	45.935,7	3. European Union receipts
IV. ΠΙΣΤΩΤΙΚΑ ΕΣΟΔΑ	—	41.080,4	185,0	—	160.812,3	—	202.077,7	IV. CREDIT RECEIPTS
1. Από πηγές εσωτερικού	—	—	—	—	—	—	—	1. From domestic sources
2. Από πηγές εξωτερικού	—	41.080,4	185,0	—	160.812,3	—	202.077,7	2. From foreign sources

Π: 2. Κρατικά έσοδα, από εγχώριους πόρους (πλην δανείων), κατά κύριες πηγές προελεύσεως αυτών, γεωγραφικό διαμέρισμα και νομό. Οικονομικό έτος 1994

Ιανουάριος – Ιούνιος

Σε εκατομμύρια δραχμές

Γεωγραφικό διαμέρισμα και νομός	Σύνολο εσόδων Total receipts	Άμεσοι φόροι — Direct taxes					Έμμεσοι φόροι				
		Σύνολο Total	Φόροι εισοδήματος Income taxes	Φόροι επί της περιουσίας Property taxes	Φόροι υπέρ τρίτων Taxes in favour of third parties	Λοιποί άμεσοι φόροι Other direct taxes	Σύνολο Total	Δασμοί, ειδικές εισφορές και τέλη εισαγωγών-εξαγωγών Import dues, special contribution, etc.	Φόροι καταναλωτικών Consumption taxes	Φόρος προτιθέμενης αξίας (ΦΠΑ) Value added tax (VAT)	Φόροι επί των συναλλαγών (πλην ΦΠΑ) Transaction taxes (excl. VAT)
Σύνολο Ελλάδος	4.057.754,0	624.129,0	474.867,8	35.221,8	3.482,9	110.556,5	1.631.395,0	513,7	625.582,0	819.925,9	155.450,8
Περιφέρεια Πρωτευούσης	1.495.592,5	420.057,5	334.845,6	18.219,0	1.996,0	64.997,0	977.958,4	330,3	318.956,6	539.419,0	103.531,8
Διαμέρισμα Α'	872.398,8	305.680,2	251.822,9	8.157,2	749,0	44.951,2	493.669,5	111,8	83.360,0	322.800,0	79.437,5
" Β'	521.945,6	69.560,5	53.257,4	4.139,5	703,0	11.460,6	431.471,9	218,5	233.665,3	179.974,8	13.225,8
" Γ'	63.473,1	28.708,6	18.910,7	4.874,0	428,9	4.495,0	32.484,5	—	1.223,2	21.881,2	7.683,3
" Δ'	37.775,0	16.108,2	10.854,6	1.048,3	115,1	4.090,2	20.332,6	—	708,1	14.763,0	3.185,0
Λοιπή Στερεά Ελλάς και Είβρα	168.220,2	27.498,6	18.482,4	3.510,6	242,7	5.262,9	133.603,8	56,0	64.544,8	57.176,4	9.710,9
Αττικής και Ανατολικής	19.923,1	4.013,4	2.666,7	419,5	25,3	901,9	15.271,1	—	8.548,3	5.532,8	939,8
Αττικής (υπόλοιπο)	100.759,6	10.139,4	6.438,9	1.693,4	108,7	1.898,4	87.131,9	28,6	47.265,6	33.812,6	5.076,1
Βοιωτίας	20.598,4	3.812,9	2.946,2	249,3	17,6	599,8	15.345,9	12,1	7.216,1	6.918,4	888,6
Ευβοίας	15.061,0	4.894,5	3.225,5	690,6	62,1	916,3	9.469,1	13,6	842,0	6.789,0	1.529,2
Ευρυτανίας	707,9	321,2	203,8	15,5	1,5	100,4	352,9	—	42,4	236,4	57,0
Φθιώτιδος	9.451,1	3.426,7	2.325,6	383,6	24,3	693,1	5.311,5	1,7	544,2	3.445,7	1.069,4
Φωκίδος	1.719,1	890,6	675,7	58,7	3,2	153,0	721,6	—	86,2	441,5	150,8
Πελοπόννησος	124.156,6	24.215,9	15.683,1	3.071,7	196,6	5.264,5	95.041,5	13,1	53.341,2	33.130,4	6.886,0
Αργολίδος	6.301,1	2.243,2	1.483,1	326,3	22,8	411,0	3.372,2	1,0	341,5	1.949,2	869,3
Αργολίδος	4.191,2	1.791,1	1.185,6	168,7	19,2	417,7	2.185,9	—	255,3	1.314,1	484,6
Αχαΐας	36.817,8	9.504,4	6.292,2	1.075,7	68,4	2.068,1	25.489,5	6,1	11.485,2	11.120,4	2.307,4
Ηλείας	5.882,8	2.365,2	1.375,6	373,3	25,5	590,8	3.027,9	—	385,9	1.849,4	641,9
Κορινθίας	22.823,1	3.486,5	2.267,5	521,2	26,7	671,1	18.650,4	6,0	10.757,1	6.447,8	1.228,9
Λακωνίας	3.613,8	1.449,4	868,9	221,6	10,4	348,5	1.818,3	—	334,4	886,9	491,9
Μεσσηνίας	44.526,8	3.376,1	2.210,2	384,9	23,6	757,3	40.497,4	0,1	29.781,8	9.562,6	862,0
Ιόνιοι Νήσοι	14.313,5	4.761,0	3.137,6	570,2	44,0	1.009,2	8.799,0	—	3.536,2	3.092,0	1.795,7
Ζακύνθου	2.059,1	982,1	593,1	163,0	7,3	218,7	944,9	—	85,8	477,4	277,8
Κεφαλονιάς	9.680,8	2.554,9	1.713,5	238,4	20,0	582,9	6.714,4	—	3.314,6	2.099,0	1.094,0
Κεφαλληνίας	1.620,7	786,2	542,3	107,3	13,1	123,6	706,5	—	79,0	293,8	289,9
Λευκάδος	952,9	437,8	288,7	61,5	3,6	84,0	433,2	—	56,8	221,8	133,4
Ηπειρος	21.873,4	7.234,9	4.829,8	536,3	46,9	1.822,0	13.564,9	1,2	4.854,8	6.767,1	1.500,9
Άρτας	3.023,7	1.301,2	862,2	84,6	17,9	336,5	1.494,8	—	156,0	937,5	272,1
Θεσπρωτίας	6.844,6	801,5	534,0	71,2	6,4	189,9	5.907,7	—	4.100,1	1.571,0	196,6
Ιονίων Νήσων	9.523,6	4.270,6	2.851,7	318,6	17,6	1.082,7	4.731,5	0,5	433,8	3.311,9	794,9
Παρέλης	2.481,5	861,6	581,9	61,9	5,0	212,9	1.430,9	0,7	165,0	946,7	237,4
Θεσσαλία	68.656,3	17.011,6	11.731,9	1.262,8	89,1	3.928,1	48.190,2	6,2	20.748,7	22.197,0	4.066,2
Καρδίτσας	4.383,5	1.919,5	1.225,3	164,9	10,2	519,1	1.951,2	—	262,0	1.101,1	471,8
Λαρίσης	19.962,8	7.077,5	4.861,2	514,7	27,1	1.674,6	11.523,8	3,2	1.538,8	7.825,0	1.649,9
Μαγνησίας	37.876,6	5.608,5	3.992,5	409,7	29,9	1.176,5	31.230,5	1,9	18.369,1	11.079,8	1.406,2
Τρικάλων	6.433,4	2.406,1	1.652,9	173,5	21,9	557,9	3.484,9	1,1	578,8	2.191,1	538,3
Μακεδονία	351.658,4	77.559,1	58.148,0	4.538,0	422,6	14.450,4	258.934,5	65,8	110.624,3	123.610,5	18.674,8
Γκιφθίου	1.357,0	524,5	327,8	41,5	2,2	153,0	765,9	—	70,4	533,6	128,8
Αιτίας	4.949,7	2.090,7	1.573,4	123,2	9,6	384,6	2.588,1	0,2	303,1	1.640,3	513,5
Ημαθίας	8.296,8	2.861,2	1.958,8	241,2	13,8	647,4	4.301,0	1,5	598,5	2.670,1	758,2
Θεσσαλονίκης	285.057,4	53.298,1	41.162,2	2.801,7	277,1	9.057,3	222.148,5	52,7	105.418,2	100.902,7	11.957,8
α) Θεσσαλονίκη (πύλη)	282.446,9	52.442,2	40.528,3	2.764,8	270,6	8.878,6	220.603,4	52,7	105.279,6	99.885,4	11.681,5
β) Υπόλοιπο Νομού Θεσσαλονίκης	2.610,5	855,9	633,9	36,9	6,5	178,7	1.545,1	—	138,5	1.017,3	276,3
Κιτίου	13.681,3	4.063,8	3.053,7	331,4	21,5	657,3	8.681,6	7,4	1.822,7	5.595,9	938,4
Κατωριάς	2.693,3	1.217,1	843,5	70,5	4,5	298,5	1.305,1	0,5	226,8	767,4	253,1
Κιλίκης	3.844,4	1.292,7	898,9	54,8	14,1	324,9	2.293,4	1,0	167,4	1.654,9	355,3
Κοζάνης	7.454,1	3.090,0	2.119,5	178,5	10,8	781,3	3.924,2	0,2	396,1	2.549,6	641,6
Πέλλης	5.411,3	1.980,3	1.346,8	140,6	20,3	472,6	2.710,9	1,4	400,2	1.539,0	563,3
Πιερίας	5.660,8	1.912,1	1.345,4	156,4	14,8	395,4	3.435,9	0,2	477,0	2.082,7	738,9
Σερρών	7.511,4	2.918,6	2.021,4	174,3	14,8	708,1	3.822,7	0,5	406,4	2.434,7	761,6
Φλώρινης	1.602,4	703,7	466,1	51,2	2,6	183,8	758,5	—	93,4	443,3	167,4
Χιμάρας	4.138,6	1.606,3	1.030,7	172,9	16,5	386,2	2.198,7	0,3	244,1	796,0	897,2
Θράκη	42.623,2	6.317,1	4.508,3	399,5	53,3	1.356,1	34.632,7	3,6	21.276,8	11.395,5	1.559,3
Έβρου	14.195,8	2.528,1	1.736,5	176,1	22,6	592,9	11.207,6	0,5	6.292,8	4.073,9	664,1
Ευρώπης	23.634,2	1.897,0	1.487,0	103,8	12,6	293,7	21.324,0	2,6	14.731,4	6.015,3	453,3
Ροδόπης	4.793,2	1.892,0	1.284,8	119,6	18,1	469,5	2.101,1	0,5	252,6	1.306,3	441,9

Receipts from domestic sources (excl. loans), by principal sources of origin,
geographic region and department. Fiscal year 1994

January - June

In million drachmae

— Indirect taxes		Μη φορολογικά έσοδα — Non-taxation receipts						Μεταφορές από Ευρωπαϊκή Ένωση και από κράτη μέλη, καθώς και έσοδα που εισπράττονται υπέρ αυτών EU transfers, and receipts collected in favour of third parties	Πιστωτικά έσοδα από πηγές εσωτερικού. Τοποθέτηση εντύπων γραμματίων του Δημοσίου και ιδιωτικού τομέα Credit receipts from domestic sources. Placing of State treasury bills in the Public and Private sector	Έσοδα από δημόσιες επενδύσεις Receipts from public investments	Geographic region and department
Φόροι υπέρ τρίτων Taxes in favour of third parties	Λοιποί έμμεσοι φόροι Other indirect taxes	Σύνολο Total	Πρόσοδοι από περιουσία και επιχειρηματική δράση του Κράτους Receipts from property and entrepreneurial activity of the State				Λοιπά μη φορολογικά έσοδα Other non-taxation receipts				
			Σύνολο Total	Έσοδα από προφορά υπηρεσιών Receipts from services rendered	Έσοδα από την πώληση αγαθών Receipts from sale of goods	Λοιπά έσοδα Other receipts					
7.033,8	22.888,8	158.563,6	63.559,4	11.155,9	1.578,9	50.824,7	95.004,2	41.845,3	1.596.548,2	5.272,8	Greece, total
2.975,3	12.745,4	81.779,0	40.867,9	6.284,1	670,9	33.912,9	40.911,0	13.953,3	1.764,0	80,4	Greater Athens
747,9	7.212,0	67.379,3	37.043,7	4.702,4	524,9	31.816,4	30.335,5	4.331,7	1.258,0	80,2	Division A.
1.167,9	3.219,6	11.110,5	2.875,1	829,9	73,7	1.971,5	8.235,4	9.621,6	181,1	—	" B.
674,9	1.021,9	2.272,6	728,5	584,0	42,1	102,4	1.544,1	—	7,4	—	" C.
384,6	1.291,9	1.016,6	220,6	167,8	30,2	22,6	796,0	—	317,5	0,2	" D.
571,6	1.544,0	5.276,7	1.057,2	854,8	52,8	149,5	4.219,6	1.755,6	85,2	0,4	Rest of Cent. Greece and Evia
88,5	161,6	610,6	134,7	88,2	2,9	43,5	475,9	7,3	20,7	—	Etolia and Akarnania
156,0	793,0	1.988,7	496,0	437,0	16,4	42,6	1.492,7	1.492,3	7,0	0,4	Attiki (rest)
92,7	217,9	1.368,2	98,0	66,2	22,0	9,8	1.270,2	54,2	17,3	—	Viotia
112,7	182,6	550,3	161,4	132,7	3,7	25,0	388,9	127,3	19,9	—	Evia
8,0	9,0	29,7	7,3	4,4	0,6	2,3	22,4	—	4,1	—	Evritania
96,3	154,2	628,6	138,0	109,3	6,6	22,1	490,6	74,4	10,0	—	Fthiotida
17,4	25,8	100,6	21,8	17,0	0,6	4,2	78,9	0,1	6,2	—	Fokida
566,0	1.104,7	4.005,2	825,1	669,3	35,7	120,3	3.179,8	717,8	175,6	0,9	Peloponnissos
59,7	151,4	648,9	110,9	95,7	3,1	12,1	538,0	13,4	23,5	—	Argolida
60,9	71,0	200,2	41,4	34,2	0,8	6,4	158,8	0,1	14,0	—	Arkadia
149,2	421,2	1.105,4	310,6	233,0	19,4	58,2	794,8	644,4	74,1	0,1	Achaia
57,9	92,8	464,6	87,1	76,1	1,8	9,3	377,4	4,3	20,8	—	Ilia
73,8	136,9	618,8	122,1	109,7	2,3	10,2	496,6	47,8	19,6	—	Korinthia
45,2	59,8	334,7	45,3	39,2	1,8	4,3	289,4	0,8	9,8	0,8	Lakonia
119,3	171,6	632,6	107,7	81,4	6,5	19,8	524,8	7,0	13,8	—	Messinia
108,4	267,4	603,4	150,9	109,6	5,6	35,6	452,6	123,2	26,7	—	Ionian Islands
19,8	84,2	123,3	38,2	24,9	0,4	12,9	85,1	5,9	2,8	—	Zakynthos
51,0	155,8	278,9	60,7	43,7	4,5	12,5	218,2	116,9	15,7	—	Kerkyra
25,6	18,2	123,6	32,5	24,8	0,6	7,1	91,2	0,3	4,0	—	Kefallinia
12,0	9,2	77,6	19,5	16,2	0,1	3,1	58,1	0,1	4,2	—	Lefkada
159,8	281,0	1.006,0	209,5	138,8	12,5	58,1	796,5	33,1	34,5	—	Ipiros
19,8	109,4	219,6	37,6	21,4	0,7	15,5	182,0	0,9	7,2	—	Arta
24,2	15,8	128,0	30,4	18,7	5,9	5,8	97,6	7,3	—	—	Thesprotia
85,9	104,5	477,5	106,0	77,0	4,1	24,9	371,5	22,0	22,0	—	Ioannina
29,9	51,3	180,9	35,5	21,7	1,8	11,9	145,4	2,9	5,3	—	Preveza
357,6	814,5	2.866,7	455,5	333,1	40,5	81,9	2.411,3	507,9	79,6	0,2	Thessalia
48,7	67,6	502,0	54,3	37,6	9,8	6,9	447,8	0,8	10,0	—	Karditsa
141,3	365,5	1.206,7	210,0	158,6	15,7	35,7	996,7	104,2	50,6	—	Larissa
100,1	273,4	693,1	127,9	91,0	5,3	31,6	565,2	326,6	17,8	0,1	Magnissia
67,5	108,0	464,9	63,3	45,9	9,7	7,7	401,6	76,3	1,2	0,1	Trikala
1.489,4	4.469,8	9.272,1	2.018,9	1.434,9	150,4	433,5	7.253,1	5.591,0	298,5	3,0	Makedonia
14,2	18,9	61,2	11,8	9,1	0,3	2,4	49,4	—	5,5	—	Grevena
65,0	66,1	249,9	56,4	38,6	6,4	11,4	193,5	13,0	8,1	—	Drama
74,0	198,8	699,2	69,6	54,5	5,2	10,0	629,6	433,7	1,7	—	Imathia
72,4	3.089,6	4.889,0	1.222,5	864,4	87,1	271,0	3.666,5	4.509,4	211,1	1,3	Thessaloniki
693,5	3.010,6	4.680,1	1.203,0	847,6	86,7	268,7	3.477,1	4.509,4	210,5	1,3	a) Thessaloniki (city)
33,9	79,0	208,9	19,5	16,8	0,4	2,3	189,4	—	0,6	—	b) Rest of Thessaloniki Department
125,1	192,1	584,3	143,4	80,2	11,8	51,4	440,9	342,0	9,5	—	Kavala
29,5	27,8	162,8	28,0	16,9	2,7	8,4	134,8	4,4	4,0	—	Kastoria
41,3	73,4	155,9	37,3	22,6	6,0	8,6	118,6	97,0	5,4	—	Kilkis
94,2	242,6	342,3	74,5	63,2	0,9	10,4	267,8	82,7	14,4	—	Kozani
85,8	121,3	663,4	89,4	52,6	9,2	27,6	573,9	46,1	9,9	0,7	Pella
73,9	63,2	296,1	85,0	70,7	4,9	9,4	211,1	8,0	8,8	—	Pieria
83,4	136,1	710,8	98,0	79,3	4,6	14,1	612,8	47,4	11,3	0,6	Serres
24,8	29,6	134,5	14,1	8,5	1,6	4,0	120,4	1,8	3,8	—	Florina
50,8	210,3	322,7	88,9	74,3	9,7	4,8	233,8	5,6	5,2	0,1	Chalkidiki
179,3	218,2	1.547,8	230,7	145,6	35,8	49,5	1.317,0	93,3	32,3	0,1	Thraki
72,7	103,7	436,1	75,0	49,5	7,1	18,5	361,0	21,0	3,1	—	Evros
67,4	54,0	373,6	89,1	45,9	21,2	22,1	284,5	34,9	4,6	0,1	Xanthi
39,2	60,6	738,1	66,6	50,2	7,5	8,9	671,5	37,4	24,6	—	Rodopi

Π: 2. Κρατικά έσοδα, από εγχώριους πόρους (πλην δανείων), κατά κύριες πηγές προελεύσεως αυτών, γεωγραφικό διαμέρισμα και νομό. Οικονομικό έτος 1994 (συνέχεια)

Ιανουάριος - Ιούνιος

Σε εκατομμύρια δραχμές

Γεωγραφικό διαμέρισμα και νομός	Σύνολο εσόδων Total receipts	Άμεσοι φόροι — Direct taxes					Έμμεσοι φόροι				
		Σύνολο Total	Φόροι εισοδήματος Income taxes	Φόροι επί της περιουσίας Property taxes	Φόροι υπέρ τρίτων Taxes in favour of third parties	Λοιποί άμεσοι φόροι Other direct taxes	Σύνολο Total	Δασμοί, ειδικές εισφορές και τέλη εισαγωγών-εξαγωγών Import duties, special contribution, etc.	Φόροι καταναλώσεως Consumption taxes	Φόροι προτιθέμενης αξίας (ΦΠΑ) Value added tax (VAT)	Φόροι επί των συναλλαγών (πλην ΦΠΑ) Transaction taxes (excl. VAT)
Νήσοι Αιγαίου.....	34.009,2	12.465,4	8.381,5	1.658,3	233,8	2.191,6	19.863,9	0,9	8.361,2	6.947,8	3.723,8
Δωδεκανήσου.....	15.988,5	5.305,1	3.618,1	509,9	152,3	1.024,7	10.028,2	0,9	4.988,3	3.307,2	1.295,3
Κυκλάδων.....	6.118,2	3.162,9	2.083,0	619,6	49,4	410,9	2.582,0	—	2.112	977,9	1.269,1
Λέσβου.....	7.269,8	2.111,5	1.412,1	277,3	16,1	406,1	4.798,3	—	2.361,4	1.688,1	607,5
Σάμου.....	2.604,3	867,7	545,3	120,0	6,4	195,9	1.571,7	—	684,1	567,5	253,8
Χίου.....	2.028,4	1.018,2	723,0	131,5	9,6	154,0	883,9	—	116,2	407,1	298,1
Κρήτη.....	58.329,2	14.810,0	10.159,8	1.467,6	158,7	3.023,9	40.754,2	2,1	19.332,6	16.189,7	3.974,2
Ηρακλείου.....	35.564,8	8.170,5	5.739,3	743,3	90,9	1.596,9	26.013,3	0,8	13.473,6	9.777,8	2.059,1
Λασιθίου.....	3.586,8	1.571,9	990,6	206,9	10,9	363,4	1.662,1	0,1	284,3	719,8	491,9
Ρεθύμνης.....	4.275,9	1.620,1	1.109,7	155,6	19,5	335,4	2.311,6	—	299,6	1.344,9	503,2
Χανίων.....	14.901,7	3.447,5	2.320,2	361,8	37,4	728,2	10.767,2	1,2	5.275,1	4.347,2	920,1
Ειδικά Ταμεία.....	1.678.321,1	12.197,8	4.959,8	- 122	- 0,8	7.250,8	51,9	34,5	4,9	0,5	27,2
Υπόλογος Συμψηφισμών.....	1.678.321,1	12.197,8	4.959,8	- 122	- 0,8	7.250,8	51,9	34,5	4,9	0,5	27,2



**Receipts from domestic sources (excl. loans), by principal sources of origin,
geographic region and department. Fiscal year 1994 (continued)**

January – June

In million drachmae

— Indirect taxes		Μη φορολογικά έσοδα — Non-taxation receipts					Λοιπά μη φορολογικά έσοδα Other non-taxation receipts	Μεταβιβάσεις από Ευρωπαϊκή Ένωση και από κράτη μέλη, καθώς και έσοδα που εισπράττονται υπέρ αυτών EU transfers, and receipts collected in favour of third parties	Πιστωτικά έσοδα από πηγές εσωτερικού. Τοποθέτηση εντοκών γραμματίων του Δημοσίου και ιδιωτικού τομέα Credit receipts from domestic sources. Placing of State treasury bills in the Public and Private sector	Εσοδα από δημόσιες επενδύσεις Receipts from public investments	Geographic region and department
Φόροι υπέρ τρίτων Taxes in favour of third parties	Λοιποί έμμεσοι φόροι Other indirect taxes	Σύνολο Total	Πρόσοδοι από περιουσία και επιχειρηματική δράση του Κράτους Receipts from property and entrepreneurial activity of the State								
			Σύνολο Total	Εσοδα από προσφορά υπηρεσιών Receipts from services rendered	Εσοδα από την πώληση αγαθών Receipts from sale of goods	Λοιπά έσοδα Other receipts					
287,6	542,6	1.554,9	561,7	353,8	47,6	160,3	993,1	47,0	78,0	—	Aegean Islands
114,8	321,7	592,2	263,8	129,7	38,5	95,6	328,3	41,8	21,3	—	Dodekanissos
59,1	64,7	350,5	135,1	105,7	3,6	25,8	215,4	0,1	22,7	—	Kyklades
52,7	88,6	344,7	85,6	61,4	2,7	21,5	259,1	4,1	11,2	—	Lesvos
29,6	36,6	147,5	42,5	29,7	1,4	11,4	105,0	0,2	17,2	—	Samos
31,4	31,0	120,0	34,7	27,3	1,4	6,0	85,3	0,8	5,6	—	Chios
338,3	917,1	2.667,0	661,7	411,7	27,2	222,8	2.005,3	31,2	66,8	—	Kriti
172,8	529,1	1.335,0	343,9	184,5	10,7	148,7	991,1	20,9	25,1	—	Iraklio
39,9	126,1	346,2	78,9	45,8	10,3	22,8	267,3	—	6,6	—	Lassithi
36,1	127,8	337,7	85,2	63,3	1,9	20,0	252,4	0,1	6,5	—	Rethymno
89,5	134,2	648,1	153,7	118,1	4,3	31,3	494,5	10,2	28,6	—	Chania
0,5	- 15,9	47.984,8	16.520,3	420,2	499,9	15.600,3	31.464,9	18.991,9	1.593.907,0	5.187,8	Special Cashiers
0,5	- 15,9	47.984,8	16.520,3	420,2	499,9	15.600,3	31.464,9	18.991,9	1.593.907,0	5.187,8	Clearing Accountant



Π : 3. Κρατικά έσοδα, κατά κύριες πηγές προελεύσεως αυτών. Οικονομικό έτος 1994

Σε εκατομμύρια δραχμές

Κύριες πηγές προελεύσεως εσόδων	Προϋπολογισθέντα Estimated	Βεβαιωθέντα—Assessed						
		Ιανουάριος January	Φεβρουάριος February	Μάρτιος March	Απρίλιος April	Μάιος May	Ιούνιος June	Ιαν.-Ιούνιος Jan.-June
Γενικό σύνολο εσόδων	11.338.040,0	461.633,0	1.385.632,8	440.426,5	572.750,0	2.163.035,5	644.362,0	5.667.839,9
I. ΤΑΚΤΙΚΑ ΕΣΟΔΑ	10.305.040,0	451.696,8	1.336.472,1	430.140,3	556.066,7	1.996.849,9	642.889,7	5.414.115,4
A' Φορολογικά έσοδα	5.454.000,0	413.688,2	810.661,0	393.675,0	486.093,7	729.076,8	334.751,4	3.167.945,9
1. Άμεσοι φόροι	1.743.500,0	87.638,6	410.718,0	110.239,3	215.389,8	432.323,4	75.655,4	1.331.964,5
α) Φόρος εισοδήματος	1.356.500,0	61.074,3	125.184,9	88.428,3	180.311,5	409.056,9	56.043,1	920.098,9
Φόρος εισοδήματος φυσικών προσώπων	650.000,0	56.361,2	84.199,6	75.243,1	166.124,2	99.740,6	42.083,5	523.752,3
Φόρος εισοδήματος νομικών προσώπων	378.000,0	3.822,1	31.497,7	4.757,9	7.748,9	303.543,9	3.566,8	354.937,4
Ειδικές κατηγορίες φόρων εισοδήματος και άλλων προσόδων ⁽¹⁾	328.500,0	891,0	9.487,6	8.427,2	6.438,3	5.772,4	10.392,8	41.409,2
β) Φόροι περιουσίας	95.500,0	4.945,0	73.421,4	5.327,0	9.099,1	8.060,9	3.653,0	104.506,3
Φόρος και τέλη κληρονομιών, δωρεών και γονικών παροχών - προικιών	95.400,0	4.912,0	73.376,0	5.324,6	9.052,3	8.010,6	3.635,2	104.310,7
Φόρος ακίνητης περιουσίας	100,0	33,0	45,3	2,4	46,8	50,3	17,8	195,6
γ) Άμεσοι φόροι υπέρ τρίτων	5.200,0	686,8	7.981,5	591,6	487,0	632,3	594,7	10.973,8
Εσοδα υπέρ ΟΓΑ ⁽²⁾	700,0	12,0	430,3	190,7	37,6	49,8	34,3	754,6
Φόροι υπέρ τοπικής αυτοδιοικήσεως και λοιπών Νομικών Προσώπων ⁽³⁾	4.500,0	674,8	7.551,2	401,0	449,3	582,5	560,4	10.219,2
δ) Άμεσοι φόροι από παρελθόντα οικονομικά έτη	145.000,0	8.852,9	192.810,7	5.144,3	10.297,1	2.529,8	2.412,0	222.047,0
ε) Προσαυξήσεις, προσαυξήσεις εκ- πρόθεσιμης καταβολής, πρόστιμα και χρηματικές ποινές	41.000,0	5.105,7	4.152,9	3.828,9	5.787,0	4.228,5	4.529,7	27.632,8
στ) Λοιποί άμεσοι φόροι	99.000,0	6.915,4	7.089,8	6.890,8	9.344,5	7.798,6	7.719,2	45.758,4
ζ) Έκτακτοι άμεσοι φόροι	1.300,0	58,5	76,8	28,4	63,7	16,4	703,8	947,5
2. Έμμεσοι φόροι	3.710.500,0	326.049,6	399.943,0	283.435,7	270.703,9	296.753,4	259.096,0	1.835.981,4
α) Δασμοί	100,0	0,7	6,7	4,2	11,0	9,3	0,9	32,7
β) Ειδικές εισφορές και τέλη επί των εισαγωγών-εξαγωγών ⁽⁴⁾	2.650,0	107,4	89,4	81,1	98,8	85,3	80,6	542,4
γ) Φόροι καταναλώσεως	1.431.800,0	101.980,3	137.266,6	109.887,2	90.579,7	96.421,6	114.108,2	650.243,7
Φόροι κύκλου εργασιών	28.000,0	75,0	15,9	6.793,4	14,0	63,7	6.664,7	13.626,6
Ενοποιημένοι ειδικοί φόροι καταναλώσεως	13.900,0	566,1	749,9	482,1	666,3	556,7	594,7	3.615,9
Φόρος καπνού, φόρος οινοπνεύματος και οινοπνευματωδών ποτών ⁽⁵⁾	377.000,0	24.936,5	24.988,1	31.307,3	20.888,8	29.020,0	36.781,5	167.922,3
Ειδικοί φόροι καταναλώσεως	754.500,0	58.232,0	57.996,9	58.826,3	55.436,3	50.397,0	56.951,7	337.840,2
Φόροι ψυχαγωγίας και πολυτελείας	900,0	104,2	115,2	126,1	56,4	25,8	29,9	457,6
Λοιποί φόροι καταναλώσεως ⁽⁶⁾	21.000,0	921,2	1.252,6	1.056,9	241,5	2.751,7	1.327,4	7.551,2
Τέλη κυκλοφορίας	73.000,0	11.457,9	43.613,6	598,7	415,2	344,1	405,9	56.835,3
Φόροι καταναλώσεως επί των εισαγόμενων αγαθών κλπ.	116.600,0	3.541,5	5.402,4	6.855,4	8.311,3	8.867,6	6.715,4	39.693,5
Ειδικά τέλη και εισφορές επί των αυτοκινήτων	46.900,0	2.145,9	3.132,1	3.841,1	4.549,9	4.395,1	4.637,0	22.701,1
δ) Φόροι συναλλαγών	2.191.300,0	218.189,5	126.867,9	168.899,8	159.172,3	187.945,1	140.370,7	1.001.445,2
Μεταβίβαση και συγκέντρωση κεφαλαίων ⁽⁷⁾	93.000,0	4.615,2	8.960,6	6.449,5	8.506,8	5.949,8	7.271,0	41.752,9
Χαρτόσημο και τέλη	190.300,0	20.166,4	13.729,2	16.341,3	29.079,4	19.564,4	9.171,2	108.051,7
Φόρος προστιθέμενης αξίας	1.860.000,0	192.623,3	86.358,7	145.116,5	115.863,9	161.095,5	122.837,8	823.895,7
Ειδικός φόρος τραπεζικών εργασιών	48.000,0	784,5	17.819,5	992,6	5.722,3	1.335,3	1.090,6	27.744,8
ε) Έμμεσοι φόροι υπέρ τρίτων	15.800,0	626,8	7.522,7	765,6	746,8	741,4	793,9	11.197,2
Εσοδα υπέρ ΟΓΑ ⁽⁸⁾	400,0	33,1	36,2	39,6	21,7	31,1	37,4	199,2
Εσοδα υπέρ λοιπών τρίτων ⁽⁹⁾	15.400,0	593,7	7.486,5	726,0	725,1	710,3	756,5	10.998,0
στ) Έμμεσοι φόροι από παρελθόντα οικονομικά έτη	50.000,0	2.464,4	124.040,4	1.707,6	18.021,0	9.274,2	2.015,5	157.523,1
ζ) Προσαυξήσεις, προσαυξήσεις εκ- πρόθεσιμης καταβολής, πρόστιμα και χρηματικές ποινές επί έμμεσων φόρων	18.700,0	2.673,0	4.124,0	2.087,9	2.072,0	2.257,5	1.722,8	14.937,2
η) Λοιποί έμμεσοι φόροι ⁽¹⁰⁾	80,0	7,2	1,2	1,6	1,7	6,7	2,1	20,6
θ) Έκτακτοι έμμεσοι φόροι	70,0	0,4	24,0	0,7	0,6	12,3	1,3	39,3
B' Μη φορολογικά έσοδα	436.000,0	29.305,5	468.357,5	27.527,2	19.917,6	32.709,9	29.626,5	607.444,2
1. Πρόσοδοι από περιουσία και επιχειρηματική δράση του κράτους	247.000,0	7.647,5	23.794,0	15.809,1	6.294,8	11.338,6	14.287,2	79.171,1
Μισθώματα	20.860,0	2.325,8	1.765,9	1.397,3	627,0	2.465,0	1.565,9	10.146,9
Εσοδα από κεφάλαια του Δημοσίου (τόκοι)	240,0	2,3	42,2	0,1	4,9	6,7	13,7	69,9
Εσοδα από προσοφάρα υπηρεσιών του Δημοσίου	19.510,0	2.297,7	18.276,1	998,7	2.293,9	861,3	805,8	25.533,4
Εσοδα από πώληση αγαθών	4.240,0	374,3	819,7	91,4	117,4	653,0	176,8	2.232,5
Εσοδα από επιχειρήσεις και οργανισμούς	201.800,0	2.647,0	2.887,9	13.319,4	3.251,5	7.349,0	11.723,9	41.178,8
Έκτακτα έσοδα	350,0	0,4	2,2	2,2	0,1	3,6	1,0	9,5

State revenue by principal sources. Fiscal year 1994

In million drachmae

Εισπραχθέντα—Collected							Principal sources of revenue
Ιανουάριος January	Φεβρουάριος February	Μάρτιος March	Απρίλιος April	Μάιος May	Ιούνιος June	Ιαν.—Ιούνιος Jan.—June	
435.079,0	417.525,4	407.371,9	427.419,1	1.894.648,1	724.100,6	4.306.144,1	Grand total
425.142,9	368.426,7	397.085,5	410.735,6	1.728.462,4	722.628,1	4.052.481,1	I. ORDINARY BUDGET
390.925,6	287.025,6	359.806,3	343.102,9	459.604,3	415.059,5	2.255.524,0	A. Taxation revenue
70.993,2	59.928,6	67.153,1	101.827,9	171.438,1	152.788,2	624.129,0	1. Direct taxes
59.845,7	36.512,5	43.549,8	77.312,8	145.924,7	111.722,3	474.867,8	a) Income taxes
55.688,6	23.545,8	30.862,6	66.335,9	73.910,7	63.612,1	313.955,6	Income tax of individuals
3.324,5	4.321,8	5.554,2	4.755,7	66.204,6	37.398,8	121.559,5	Income tax of legal entities
832,6	8.645,0	7.133,0	6.221,2	5.809,4	10.711,5	39.352,7	Special categories of income and other taxes ⁽¹⁾
1.146,0	2.729,5	3.749,8	3.033,2	3.249,5	21.313,8	35.221,8	b) Property taxes
1.144,2	2.711,1	3.728,9	3.024,6	3.232,7	21.287,7	35.129,2	Taxes and dues from inheritance, donations and parental grants
1,8	18,4	20,9	8,5	16,8	26,1	92,7	Real estate taxes
211,2	729,7	750,2	670,3	529,0	592,5	3.482,9	c) Direct taxes in favour of third parties
4,2	19,6	196,4	31,9	16,2	33,5	301,9	Receipts in favour of FSIO ⁽²⁾
207,0	710,1	553,9	638,4	512,8	559,0	3.181,0	Taxes for local administration and other legal entities ⁽³⁾
427,8	10.105,4	9.580,9	7.388,2	9.219,0	6.203,0	42.924,3	d) Arrears due
2.456,0	2.737,6	2.585,5	4.043,5	4.678,2	5.024,9	21.525,6	e) Supplements, supplements due to late payments, fines, monetary penalties
6.905,0	7.081,1	6.888,3	9.342,6	7.802,4	7.701,8	45.721,2	f) Other direct taxes
1,4	32,8	48,6	37,4	35,3	229,8	385,3	g) Extraordinary direct taxes
319.932,4	227.097,0	292.653,2	241.275,0	288.166,2	262.271,3	1.631.395,0	2. Indirect taxes
0,7	6,7	4,2	10,9	9,3	0,9	32,7	a) Import duties
69,9	86,7	83,3	73,5	87,0	80,6	481,0	b) Special contributions and import-export dues ⁽⁴⁾
101.819,4	101.768,3	118.521,7	91.849,4	97.039,5	114.583,7	625.582,0	c) Consumption taxes
74,9	13,7	6.792,9	14,0	63,1	6.665,4	13.624,0	Turnover tax
566,1	749,8	481,6	666,2	554,8	594,6	3.613,0	Special cumulative consumption taxes
24.936,5	24.819,1	31.307,3	20.888,1	29.019,0	36.774,8	167.744,9	Tobacco tax, taxes on alcohol and alcoholic beverages ⁽⁵⁾
58.232,0	57.996,8	58.826,3	55.436,3	50.397,0	56.951,7	337.840,1	Special consumption taxes
104,1	93,1	125,8	57,1	26,1	27,7	434,0	Recreation and luxury taxes ⁽⁶⁾
916,8	1.251,6	1.055,0	187,0	2.661,8	1.331,3	7.403,5	Other consumption taxes
11.418,2	8.363,2	9.287,2	1.762,0	1.084,4	983,1	32.898,2	Circulation dues
3.541,5	5.402,4	6.850,8	8.311,3	8.867,6	6.707,5	39.681,0	Consumption taxes on imported goods
2.029,3	3.078,6	3.794,8	4.527,4	4.365,7	4.547,4	22.343,2	Special dues and contributions on cars
216.429,8	119.595,3	167.131,3	144.567,5	185.594,4	142.058,5	975.376,7	d) Transaction taxes
4.229,3	5.912,0	6.641,3	8.433,8	5.820,3	7.149,0	38.185,7	Transfer and collection of capital ⁽⁷⁾
19.407,5	9.663,5	14.279,6	17.356,9	17.980,4	10.832,6	89.520,3	Tax stamp
192.008,4	86.200,4	145.217,9	113.054,7	160.458,3	122.986,3	819.925,9	Value added tax
784,5	17.819,5	992,6	5.722,3	1.335,3	1.090,6	27.744,8	Special banking tax
617,3	656,1	2.985,1	1.012,0	870,5	892,8	7.033,8	e) Indirect taxes in favour of third parties
33,1	34,5	39,6	21,7	31,1	37,4	197,4	Receipts in favour of FSIO ⁽⁸⁾
584,3	621,6	2.945,4	990,2	839,4	855,4	6.836,4	Receipts in favour of third parties ⁽⁹⁾
269,9	3.494,6	2.504,7	2.270,9	3.312,8	3.462,7	15.315,6	f) Arrears due from previous fiscal years
717,9	1.487,0	1.419,8	1.487,6	1.244,0	1.186,8	7.543,1	g) Supplements, supplements due to late payments, fines and monetary penalties on indirect taxes
7,1	1,1	1,5	1,7	6,8	2,1	20,4	h) Other indirect taxes ⁽¹⁰⁾
0,3	1,1	1,7	1,4	1,9	3,3	9,7	i) Extraordinary indirect taxes
25.797,2	24.762,2	27.467,0	19.129,7	32.319,6	29.087,8	158.563,6	B. Non-taxation receipts
7.505,4	8.784,3	15.764,3	6.182,2	11.210,3	14.112,8	63.559,4	1. Receipts from property and State entrepreneurial activity
2.297,6	1.477,9	1.404,8	550,5	2.398,9	1.469,8	9.599,5	Leases
2,3	16,3	0,1	4,8	1,6	13,5	38,6	Receipts from state funds (interests)
2.202,7	4.116,2	95,1	2.275,0	818,4	786,5	11.155,9	Receipts from services rendered
355,5	284,0	80,8	100,3	638,8	119,4	1.578,9	Receipts from the sale of goods
2.647,0	2.887,9	13.319,3	3.251,5	7.349,0	11.723,5	41.178,3	Receipts from enterprises and organizations
0,4	1,9	2,2	0,1	3,6	—	8,3	Extraordinary receipts

Π : 3. Κρατικά έσοδα, κατά κύριες πηγές προελεύσεως αυτών. Οικονομικό έτος 1994 (συνέχεια)

Σε εκατομμύρια δραχμές

Κύριες πηγές προελεύσεως εσόδων	Προϋπολογισθέντα Estimated	Βεβαιωθέντα—Assessed						
		Ιανουάριος January	Φεβρουάριος February	Μάρτιος March	Απρίλιος April	Μάιος May	Ιούνιος June	Ιαν.—Ιούνιος Jan.—June
2. Λοιπά μη φορολογικά έσοδα⁽¹¹⁾	189.000,0	21.658,0	444.563,5	11.718,1	13.622,8	21.371,3	15.339,3	528.273,1
Γ' Μεταβιβάσεις από Ευρωπαϊκή Ένωση και κράτη-μέλη, καθώς και έσοδα που εισπράττονται υπέρ αυτών	170.000,0	3.603,1	4.465,4	3.420,4	18.621,4	5.470,7	6.596,0	42.177,1
1. Έσοδα που εισπράττονται από Ευρωπαϊκή Ένωση	65.000,0	3.045,0	4.026,2	2.947,9	5.303,0	3.991,3	3.871,4	23.185,0
α) Δασμοί	54.600,0	2.598,7	2.746,8	3.369,7	3.295,6	3.452,2	3.250,9	18.714,0
β) Γεωργικές εισφορές	10.400,0	446,3	1.279,4	- 421,7	2.007,5	539,1	620,5	4.471,0
2. Απολήψεις από Ευρωπαϊκή Ένωση και Κοινοτικά Ταμεία ή Οργανισμούς	105.000,0	558,1	439,2	472,5	13.318,4	1.479,4	2.724,6	18.992,2
Δ' Πιστωτικά έσοδα	4.245.040,0	5.100,0	52.988,2	5.517,7	31.434,0	1.229.592,5	271.915,8	1.596.548,2
1. Από πηγές εσωτερικού	3.761.040,0	5.100,0	52.988,2	5.517,7	28.934,0	1.229.592,5	271.915,8	1.594.048,2
Έσοδα από δάνεια	3.761.040,0	5.100,0	52.988,2	5.517,7	24.934,0	1.227.592,5	271.915,8	1.588.048,2
Έσοδα από δάνεια Ενόπλων Δυνάμεων	—	—	—	—	4.000,0	2.000,0	—	6.000,0
2. Από πηγές εξωτερικού	484.000,0	—	—	—	2.500,0	—	—	2.500,0
Έσοδα από διεθνή ταμεία	484.000,0	—	—	—	2.500,0	—	—	2.500,0
II. ΕΣΟΔΑ ΑΠΟ ΔΗΜΟΣΙΕΣ ΕΠΕΝΔΥΣΕΙΣ	10.000,0	131,2	64,1	0,8	0,2	3.674,6	1.463,5	5.334,4
Έσοδα από την εκμετάλλευση εκτελεσθέντων έργων	90,0	—	0,3	—	—	—	0,5	0,9
Έσοδα από χορηγηθέντα δάνεια εκ του προγράμματος Κρατικών Επενδύσεων	3.200,0	130,3	58,9	—	—	—	—	189,2
Συνεισφορές φορέων για εκτέλεση έργων Δημόσιων Επενδύσεων	—	—	—	—	—	722,5	329,4	1.051,9
Έσοδα από δάνεια που σύναψε το Ελληνικό Δημόσιο για χρηματοδότηση του Προγράμματος Δημόσιων Επενδύσεων	300,0	—	—	—	—	—	—	—
Λοιπά έσοδα από Δημόσιες Επενδύσεις	6.410,0	0,8	4,9	0,8	0,2	2.952,1	1.133,7	4.092,5
III. ΒΟΗΘΕΙΑ ΚΑΙ ΛΟΙΠΕΣ ΜΕΤΑΒΙΒΑΣΕΙΣ	407.000,0	9.805,0	8.016,2	10.100,3	16.683,3	1.698,9	8,7	46.312,4
1. Εξωτερική δωρεάν βοήθεια	—	—	—	—	—	—	—	—
2. Έσοδα από NATO	33.000,0	—	—	—	376,6	—	—	376,6
3. Έσοδα από Ευρωπαϊκή Ένωση	374.000,0	9.805,0	8.016,2	10.100,3	16.306,7	1.698,9	8,7	45.935,7
IV. ΠΙΣΤΩΤΙΚΑ ΕΣΟΔΑ	616.000,0	—	41.080,4	185,0	—	160.812,3	—	202.077,7
1. Από πηγές εσωτερικού	—	—	—	—	—	—	—	—
2. Από πηγές εξωτερικού	616.000,0	—	41.080,4	185,0	—	160.812,3	—	202.077,7

(1) Φόρος πλοίων, φόρος επί των κερδών από λαχεία, λαχειοφόρες αγορές, ΠΡΟ-ΠΟ κλπ.

(2) Πρόσθετο ποσοστό επί του φόρου εισοδήματος φυσικών και νομικών προσώπων υπέρ ΟΓΑ.

(3) Τέλος 3% επί του εισοδήματος οικοδομών Περιφέρειας τέως Διοικήσεως Προτεύουσας και περιούχης Θεσσαλονίκης υπέρ εκτελέσεως νέων έργων υδρεύσεως και αποχετεύσεως, εισφορά 1,5% επί του προϋπολογισμού της αξίας των αδειών οικοδομικών κατασκευών, εισφορά επί της αξίας των αυθαίρετων οικοδομικών κατασκευών, εισφορά επί της αξίας γης υπέρ ΕΤΕΡΠΣ, τέλος 3% επί του εισοδήματος οικοδομών (Ν. 1069/80) και φόρος ακίνητης περιουσίας υπέρ ΟΤΑ (Ν. 1249/82).

(4) Εισφορά 1,5% επί των εισαγωγών ορισμένων ειδών, συναλλαγματικές εισφορές που έχουν το χαρακτήρα ποινής, τέλη εισαγωγών - εξαγωγών κλπ.

(5) Φόρος καπνού, φόρος επί της παραγωγής και καταναλώσεως ονοπνεύματος, φόρος καταναλώσεως επί της βύνης εγχώριας ή αλλοδαπής προελεύσεως και επί της βύνης που αναλογεί στον εισαγόμενο ζύθο και λοιποί φόροι ονοπνεύματος και ονοπνευματικών ποτών.

(6) Ειδικός φόρος καταναλώσεως 10% επί των διαφημίσεων που μεταδίδονται από το ραδιόφωνο, επί του άλατος και των τροποποιημάτων που παράγονται εγχώριας, εισφορά επί του ελασιόλαδου και των ελαίων για κάλυψη δαπανών δακτονομίας, ειδ-

κός φόρος επί των διαφημίσεων που προβάλλονται από την τηλεόραση και ειδικός φόρος επί των ονοπνευματικών ποτών και επί των μπανανών που παράγονται εγχώριας.

(7) Φόρος επί της μεταβιβάσεως ακινήτων, πλοίων και λεωφορείων, φόρος 5% επί της μεταβιβάσεως ονομαστικοποιηθούν μετοχών Α.Ε. και φόρος επί της συγκεντρώσεως κεφαλαίων.

(8) Υπέρ ΟΓΑ ειδική εισφορά : α) επί των αγράφτων και β) επί ειδών εισαγόμενων από την αλλοδαπή.

(9) Πρόσθετος φόρος 0,5% επί της αξίας όλων των εισαγόμενων ειδών από το εξωτερικό, αποδιδόμενος στην Ακαδημία Αθηνών (Ν.Δ. 3883/58), εισφορά υπέρ ΤΣΑ και ΙΚΑ καταβαλλόμενη από κάθε κύκλο κλπ. επαγγελματικού αυτοκινήτου Δ.Χ.η Ι.Χ. (άρθρο 4 Ν. 984/79).

(10) Έσοδα υπέρ ενισχύσεως Αθλητισμού και υπέρ λοιπών ειδικών σκοπών.

(11) Απολήψεις γενόμενων εσόδων, επιστροφές χρημάτων από καταπτώσεις εγγυήσεων και χορηγηθέντων δανείων, έσοδα υπέρ τρίτων από παρελθόντα οικονομικά έτη, προσαυξήσεις, πρόστιμα και χρηματικές ποινές επί μη φορολογικών εσόδων και παρόμοια, έσοδα λοιπών περιπτώσεων και έκτακτα έσοδα.

State revenue by principal sources. Fiscal year 1994 (continued)

In million drachmae

Εισπραχθέντα—Collected							Principal sources of revenue
Ιανουάριος January	Φεβρουάριος February	Μάρτιος March	Απρίλιος April	Μάιος May	Ιούνιος June	Ιαν.-Ιούνιος Jan. - June	
18.291,8	15.977,9	11.702,7	12.947,5	21.109,3	14.975,0	95.004,2	2. Other non-taxation receipts ⁽¹¹⁾
3.320,1	3.650,7	4.294,5	17.069,0	6.946,0	6.565,0	41.845,3	C. Transfers from European Union and European Union members, and receipts collected in their favour
2.762,0	3.211,7	3.822,0	3.750,6	5.466,6	3.840,4	22.853,2	1. Receipts collected in favour of European Union
2.598,7	2.738,2	3.370,3	3.295,6	3.452,2	3.250,9	18.706,0	a) Duties
163,3	473,4	451,7	455,1	2.014,4	589,5	4.147,3	b) Agricultural contributions
558,1	439,0	472,5	13.318,4	1.479,4	2.724,6	18.992,0	2. Receipts from European Union and Communal Funds or Organizations
5.100,0	52.988,2	5.517,7	31.434,0	1.229.592,5	271.915,8	1.596.548,2	D. Credit receipts from domestic sources
5.100,0	52.988,2	5.517,7	28.934,0	1.229.592,5	271.915,8	1.594.048,2	1) From domestic sources
5.100,0	52.988,2	5.517,7	24.934,0	1.227.592,5	271.915,8	1.588.048,2	Receipts from loans
—	—	—	4.000,0	2.000,0	—	6.000,0	Receipts from Armed Forces loans
—	—	—	2.500,0	—	—	2.500,0	2) From foreign sources
—	—	—	2.500,0	—	—	2.500,0	Receipts from international fund's loans
131,2	2,2	1,0	0,1	3.674,6	1.463,8	5.272,8	II. RECEIPTS FROM PUBLIC INVESTMENTS
—	0,2	—	—	—	0,5	0,7	Receipts from exploitation of works completed
130,3	0,1	—	—	—	0,2	130,7	Receipts from loans granted by means of the state investments programme
—	—	—	—	722,5	329,4	1.051,9	Contribution of agents for the construction of public works
—	—	—	—	—	—	—	Receipts from State loans for the financing of the public investments programme
0,8	1,9	1,0	0,1	2.952,1	1.133,7	4.089,6	Other receipts from public investments
9.805,0	8.016,2	10.100,3	16.683,3	1.698,9	8,7	46.312,4	III. AID AND OTHER TRANSFERS
—	—	—	—	—	—	—	1. Foreign grants
—	—	—	376,6	—	—	376,6	2. NATO receipts
9.805,0	8.016,2	10.100,3	16.306,7	1.698,9	8,7	45.935,7	3. European Union receipts
—	41.080,4	185,0	—	160.812,3	—	202.077,7	IV. CREDIT RECEIPTS
—	—	—	—	—	—	—	1. From domestic sources
—	41.080,4	185,0	—	160.812,3	—	202.077,7	2. From foreign sources

(1) Tax on ships, lotteries, football forecasts, etc.

(2) Supplement on the income tax of physical persons and legal entities in favour of FSIO.

(3) 3% dues on leases from buildings within Greater Athens and Greater Thessaloniki for the execution of new water supply and drainage works, 1,5% on the estimated value of permits for building activity, contribution from arbitrary building activity, tax on real estate in favour of Local Administration Authorities (L. 1341/82), etc.

(4) 1,5% contribution on special imported commodities, on goods not cleared in time, on imports - exports duties, etc.

(5) Tax on tobacco, production and consumption tax on alcohol, consumption tax on malt of local or foreign origin and on malt of the imported beer, as well as other taxes on alcohol and spirituous beverages.

(6) Special tax 10% on radio advertisements, tax on the home - produced salt and playing-cards, contribution on the olive-oil and olives for spraying, special tax on TV advertisements and special tax on spirituous beverages and home - produced bananas.

(7) Tax on transfers of real property, ships and buses, 5% tax on the transfer of shares of Societe Anonym and on collection of capital.

(8) In favour of FSIO, special contribution on: a) cigarettes and b) imported goods.

(9) Additional tax 0,5% on the value of all items imported from abroad attributed to the Athens Academy (D.L. 3883/58), contribution in favour of TSA and IKA (Law 984/79, article 4).

(10) Receipts in favour of Athletics and other special purposes.

(11) Receipts against expenses effected, money returns, receipts in favour of third parties, supplements, fines, money penalties on non-taxation revenue, extra dues, etc.

Τμήματα του Τελωνειακού Δασμολογίου Εισαγωγής
Sections of the Customs Import Tariff


	Τ Μ Η Μ Α	S E C T I O N	
I	Ζώα ζώντα και προϊόντα του ζωικού βασιλείου	Live animals, animal products	I
II	Προϊόντα του φυτικού βασιλείου	Vegetable products	II
III	Λίπη και έλαια (ζωικά και φυτικά). Προϊόντα της διασπάσεως αυτών. Λίπη βρώσιμα επεξεργασμένα. Κηροί ζωικής ή φυτικής προελεύσεως	Animal and vegetable fats and oils and their cleavage products. Prepared edible fats. Animal and vegetable waxes	III
IV	Προϊόντα των βιομηχανικών ειδών διατροφής. Ποτά, αλκοολούχα υγρά και ξύδι. Καπνά	Prepared foodstuffs. Beverages, spirits and vinegar. Tobacco	IV
V	Προϊόντα ορυκτά	Mineral products	V
VI	Προϊόντα των χημικών και συναφών βιομηχανιών	Products of the chemical and allied industries	VI
VII	Πλαστικές ύλες τεχνητές, αιθέρες και εστέρες της κυτταρίνης, ρητίνες τεχνητές και τεχνουργήματα από τις ύλες αυτές. Καουτσούκ φυσικό ή συνθετικό, τεχνητό καουτσούκ και τεχνουργήματα από καουτσούκ	Artificial resins and plastic materials, cellulose esters and ethers and articles thereof. Rubber, synthetic rubber, factice and articles thereof	VII
VIII	Δέρματα, δέρματα για γουναρικά και τεχνουργήματα από τις ύλες αυτές. Είδη σελλοποιίας και σαγματοποιίας για όλα τα ζώα. Είδη ταξιδιού, σακίδια χεριού και παρόμοια. Τεχνουργήματα από έντερα	Leather, furskins and articles thereof. Saddlery and harness. Travel goods, handbags and the like. Articles of gut	VIII
IX	Ξυλεία, ξυλάνθρακες και τεχνουργήματα από ξύλο. Φελλός και τεχνουργήματα από φελλό. Τεχνουργήματα σπάρτου, πλεκτικής και καλαθοποιίας	Wood and articles of wood. Wood charcoal. Cork and articles of cork. Manufactures of straw, of esparto and of other plaiting materials. Basket-ware and wickerwork	IX
X	Υλες για την κατασκευή του χαρτιού. Χαρτί και εφαρμογές του	Paper-making material. Paper and paperboard and articles thereof	X
XI	Υφαντικές ύλες και τεχνουργήματα από αυτές	Textiles and textile articles	XI
XII	Υποδήματα. Καλύμματα κεφαλής. Ομπρέλλες για τη βροχή και τον ήλιο. Φτερά κατεργασμένα και είδη από φτερά. Τεχνητά άνθη. Τεχνουργήματα από τρίχες κεφαλής ανθρώπου	Footwear, headgear, umbrellas, sunshades, whips, riding-crops and parts thereof. Prepared feathers and articles made therewith. Artificial flowers. Articles of human hair	XII
XIII	Τεχνουργήματα από πέτρες, γύψο, τσιμέντο, αμιάντο, μαρμαρυγία και ανάλογες ύλες. Προϊόντα κεραμειτικής. Γυαλί και τεχνουργήματα από γυαλί	Articles of stone, of plaster, of cement, of asbestos, of mica and similar materials. Ceramic products. Glass and glassware	XIII
XIV	Μαργαριτάρια, πολύτιμες και ημιπολύτιμες πέτρες και παρόμοια, πολύτιμα μέταλλα, μέταλλα επιστρωμένα με πολύτιμα μέταλλα και τεχνουργήματα από τις ύλες αυτές. Απομιμήσεις κοσμημάτων. Νομίσματα	Pearls, precious and semi-precious stones, precious metals, rolled precious metals and articles thereof. Imitation jewellery. Coins	XIV
XV	Μέταλλα κοινά και τεχνουργήματα από τα μέταλλα αυτά	Base metals and articles of base metals	XV
XVI	Μηχανές και συσκευές. Ηλεκτρικό υλικό	Machinery and mechanical appliances. Electrical equipment. Parts thereof	XVI
XVII	Υλικό μεταφορών	Transport equipment	XVII
XVIII	Όργανα και συσκευές οπτικής, φωτογραφίας, κινηματογραφίας, μετρήσεως, ελέγχου και ακριβείας. Όργανα και συσκευές ιατροχειρουργικής. Ωρολογοποιία. Μουσικά όργανα. Συσκευές εγγραφής ή αναπαραγωγής του ήχου. Συσκευές εγγραφής ή αναπαραγωγής των εικόνων και του ήχου στην τηλεόραση	Optical, photographic, cinematographic, measuring, checking, precision, medical and surgical instruments and apparatus. Clocks and watches. Musical instruments, sound recorders and reproducers. Television image and sound recorders or reproducers	XVIII
XIX	Όπλα και πυρομαχικά	Arms and ammunition	XIX
XX	Εμπορεύματα και προϊόντα διάφορα, μη κατονομαζόμενα, ούτε άλλου περιλαμβανόμενα	Miscellaneous manufactured articles, not elsewhere classified	XX
XXI	Αντικείμενα τέχνης, συλλογών και αρχαιοτήτων	Works of art, collectors' pieces and antiques	XXI

Π : 4. Συνολικές εισπράξεις υπέρ του Κράτους και τρίτων από δασμούς και λοιπούς ειδικούς φόρους και εισφορές, κατά κυριότητα τελωνεία. Οικονομικό έτος 1994
Total revenue in favour of the State and third parties from import duties and other special taxes and contributions, by principal Custom – houses. Fiscal year 1994

Σε εκατομμύρια δραχμές

In million drachmae

Τελωνεία	A' Τρίμηνο 1st Quarter	B' Τρίμηνο 2nd Quarter	A' Εξαμηνό 1st Semester	Custom – houses
Σύνολο	48.491,2	57.038,5	105.529,7	Total
1. Αθηνών	4.443,2	6.216,6	10.659,8	1. Athens
2. Βεροίας	498,7	437,3	936,0	2. Veria
3. Βόλου	221,3	485,4	706,7	3. Volos
4. Δράμας	34,4	89,0	123,4	4. Drama
5. Ελευσίνος	3.481,6	4.476,6	7.958,2	5. Elefsina
6. Ηρακλείου	179,7	139,1	318,8	6. Iraklio
7. Θεσσαλονίκης	4.261,1	5.303,1	9.564,2	7. Thessaloniki
8. Θηβών	67,3	68,8	136,1	8. Thiva
9. Ισθμίας	206,4	846,3	1.052,7	9. Isthmia
10. Καβάλας	71,7	127,0	198,7	10. Kavala
11. Καλαμάτας	137,8	372,0	509,8	11. Kalamata
12. Κορίνθου	251,9	263,7	515,6	12. Korinthos
13. Λαρίσης	121,5	50,9	172,4	13. Larissa
14. Λαυρίου	438,2	722,8	1.161,0	14. Lavrio
15. Πατρών	29.454,9	31.783,8	61.238,7	15. Patra
16. Πειραιώς	217,8	191,2	409,0	16. Pireas
17. Πτολεμαΐδος	13,5	91,3	104,8	17. Ptolemaida
18. Ρόδου	175,8	389,4	565,2	18. Rodos
19. Στυλίδος	188,4	345,5	533,9	19. Styliida
20. Χαλκίδος	1.177,7	1.150,7	2.328,4	20. Chalkida
21. Λοιπά τελωνεία	2.848,3	3.488,0	6.336,3	21. Other Custom – houses



**Π: 5. Δασμοί, φόροι και δασμολογηθείσα αξία μερικών
εισαχθέντων και δασμολογηθέντων αγαθών ⁽¹⁾.**
Οικονομικό έτος 1994
Σε εκατομμύρια δραχμές

Αγαθά	Αξία — Value			Δασμοί	
	A' Τρίμηνο 1st Quarter	B' Τρίμηνο 2nd Quarter	A' Εξάμηνο 1st Semester	A' Τρίμηνο 1st Quarter	B' Τρίμηνο 2nd Quarter
Σύνολο	232.296,3	278.008,7	510.305,0	7.410,0	8.690,2
A' Σύνολο αναγραφόμενων αγαθών ...	97.765,3	117.510,0	215.275,3	3.576,5	4.113,5
1. Τρόφιμα	9.065,1	8.424,3	17.489,4	331,6	384,2
Βοοειδή ζωντανά	755,5	872,4	1.627,9	76,6	79,2
Κρέατα νωπά και κατεψυγμένα	1.048,7	2.134,3	3.183,0	32,8	100,3
Ψάρια νωπά και κατεψυγμένα	1.366,3	1.007,4	2.373,7	59,6	43,6
Γάλα με ζάχαρη ή χωρίς ζάχαρη	6,3	—	6,3	—	—
Βούτυρο	—	—	—	—	—
Τυριά	988,8	1.183,4	2.172,2	—	—
Καφές (άφρυκτος και πεφρυγμένος) και εκχυλίσματα καφέ	705,1	1.299,8	2.004,9	26,9	37,3
Τσάι	62,7	40,2	102,9	—	—
Πιπέρι μαύρο και άλλα είδη αυτού ...	99,9	110,5	210,4	0,6	0,5
Κανέλα και γαρύφαλα	53,4	36,5	89,9	—	—
Σιτάρι και σιμιγδάλι	—	—	—	—	—
Κριθάρι	—	—	—	—	—
Καλαμπόκι	2.707,3	330,4	3.037,7	2,6	—
Φυτικά έλαια	728,6	945,4	1.674,0	56,0	58,5
Παρασκευάσματα κρεάτων	134,7	157,1	291,8	23,0	29,0
Κονσέρβες ψαριών	297,3	176,7	474,0	50,2	34,1
Ζάχαρη	1,4	5,1	6,5	—	—
Κακάο σε βάλανους	53,3	52,4	105,7	0,9	1,5
Σοκολάτα, κακάο κλπ.	55,8	72,6	128,4	2,3	0,2
2. Ποτά και καπνός	524,5	1.018,6	1.543,1	12,5	27,5
Ονίσκυ	372,7	288,1	660,8	9,1	7,6
Καπνός	151,8	730,4	882,2	3,4	19,9
3. Πρώτες ύλες μη βρώσιμες, εκτός από καύσιμα	11.396,0	14.902,9	26.298,9	1,4	1,1
Δέρματα ακατέργαστα	432,5	545,7	978,2	—	—
Ξυλεία ακατέργαστη	9.419,2	10.643,8	20.063,0	—	0,1
Χαρτόμαζα	907,2	2.464,5	3.371,7	—	—
Έργα προβάτων σε μάζες	429,1	568,7	997,8	—	—
Βαμβάκι σε μάζες	147,4	538,8	686,2	—	—
Ίνες υφαντικές	60,6	141,4	202,0	1,4	1,1
4. Ορυκτά καύσιμα, λιπαντικά κλπ.	1.565,1	3.667,4	5.232,5	11,8	28,5
Άνθρακες και οπτανθρακες	645,3	2.125,7	2.771,0	—	—
Έλαια από πετρέλαιο	919,8	1.541,6	2.461,4	11,8	28,5
Άσφαλτος από πετρέλαιο	—	—	—	—	—
5. Χημικά προϊόντα	12.193,4	13.367,5	25.560,9	108,9	153,5
Υδρογονάνθρακες	130,3	43,9	174,2	—	0,1
Αντιβιοτικά	2.729,6	1.952,9	4.682,5	16,7	15,6
Εκχυλίσματα δειμικά	77,7	72,5	150,2	—	0,1
Συνθετικές και οργανικές ύλες	903,0	866,6	1.769,6	11,2	9,8
Βερνίκια και βερνικοχρώματα	159,2	479,8	639,0	3,6	24,1
Σαπούνια και απορρυπαντικά	229,7	226,8	456,5	3,3	1,6
Τεχνητές και πλαστικές ύλες	5.833,9	6.903,0	12.736,9	48,8	51,7
Αναγεννημένη κυτταρίνη	184,4	116,9	301,3	0,5	1,0
Απολυμαντικά	1.186,8	1.661,3	2.848,1	19,8	41,6
Κόλλες	125,9	159,8	285,7	5,0	7,1
Ακατέργαστο καουτσούκ	632,7	884,1	1.516,8	—	0,8

**II: 5. Import duties, taxes and taxed value of certain
imported commodities subject to taxation ⁽¹⁾.**

Fiscal year 1994

In million drachmae

— Import duties		Λοιποί φόροι — Other taxes			Commodities
A' Εξάμηνο 1st Semester	A' Τρίμηνο 1st Quarter	B' Τρίμηνο 2nd Quarter	A' Εξάμηνο 1st Semester		
16.100,2	41.081,2	48.348,2	89.429,4	Total	
7.690,0	18.850,9	21.819,9	40.670,8	A. All commodities	
715,8	828,0	784,2	1.612,2	1. Foodstuffs	
155,8	86,6	90,3	176,9	Live cattle	
133,1	90,0	187,5	277,5	Meat, fresh and frozen	
103,2	116,9	85,3	202,2	Fish, fresh and frozen	
—	0,7	—	0,7	Milk, with or without sugar	
—	—	—	—	Butter	
—	86,7	104,5	191,2	Cheese	
64,2	61,7	103,5	165,2	Coffee, roasted or not, and coffee extracts	
—	4,7	3,2	7,9	Tea	
1,1	8,0	8,9	16,9	Black or other pepper	
—	4,3	2,9	7,2	Cinnamon and cloves	
—	—	—	—	Wheat and samolina	
—	—	—	—	Barley	
2,6	217,9	27,4	245,3	Maize	
114,5	100,1	124,9	225,0	Vegetable oils	
52,0	13,1	15,3	28,4	Meat preparations	
84,3	27,8	16,9	44,7	Fish in tins	
—	0,1	0,7	0,8	Sugar	
2,4	4,4	4,3	8,7	Cocoa beans	
2,5	5,1	8,5	13,6	Chocolate and cocoa	
40,0	195,5	200,3	395,8	2. Beverages and tobacco	
16,7	180,7	110,8	291,5	Whisky	
23,3	14,8	89,5	104,3	Tobacco	
2,5	1.772,2	2.331,9	4.104,1	3. Non-edible raw materials (excl. fuel)	
—	34,5	43,7	78,2	Raw hides and skins	
0,1	1.478,2	1.671,3	3.149,5	Wood in rough	
—	163,9	445,7	609,6	Paperpulp	
—	72,5	101,9	174,4	Sheep's or lamb's wool, not carded or combed	
—	11,9	43,6	55,5	Cotton, not carded or combed	
2,5	11,2	25,8	37,0	Textile fibres	
40,3	1.030,3	985,3	2.015,6	4. Mineral fuel and greases	
—	116,3	385,3	501,6	Coal and coke	
40,3	913,9	600,1	1.514,0	Petroleum oils	
—	—	—	—	Petroleum bitumen	
262,4	2.043,3	2.250,6	4.293,9	5. Chemical products	
0,1	24,7	11,8	36,5	Hydrocarbon	
32,3	397,9	275,4	673,3	Antibiotics	
0,1	13,8	12,9	26,7	Tannic extracts	
21,0	164,8	158,1	322,9	Synthetic-organic stuffs	
27,7	29,3	90,8	120,1	Varnishes and varnish paints	
4,9	42,1	41,2	83,3	Soaps and detergents	
100,5	1.080,3	1.312,9	2.393,2	Artificial and plastic materials	
1,5	32,9	22,5	55,4	Regenerated cellulose	
61,4	118,9	134,0	252,9	Disinfectants	
12,1	23,6	30,2	53,8	Glues	
0,8	114,9	161,0	275,9	Natural rubber	

II: 5. Δασμοί, φόροι και δασμολογηθείσα αξία μερικών εισαχθέντων και δασμολογηθέντων αγαθών ⁽¹⁾.
Οικονομικό έτος 1994 (συνέχεια)
Σε εκατομμύρια δραχμές

Αγαθά	Αξία — Value			Δασμοί	
	A' Τρίμηνο 1st Quarter	B' Τρίμηνο 2nd Quarter	A' Εξάμηνο 1st Semester	A' Τρίμηνο 1st Quarter	B' Τρίμηνο 2nd Quarter
6. Βιομηχανικά είδη	30.199,1	32.982,3	63.181,4	1.191,4	1.061,1
Χαρτί σε κυλίνδρους – φύλλα	9.113,6	10.394,5	19.508,1	29,4	36,8
Υποδήματα	5.098,6	3.254,9	8.353,5	360,1	356,1
Πλακάκια δαπέδου – τοίχων	115,8	140,2	256,0	—	—
Πλάκες – φύλλα από αργίλιο	307,9	522,5	830,4	1,4	0,6
Αντλίες για υγρά	537,7	631,3	1.169,0	13,7	19,1
Ιατρικά όργανα – συσκευές	3.350,8	3.292,1	6.642,9	114,0	104,5
Επίσωτρα και αεροθάλαμοι	1.723,2	2.203,1	3.926,3	71,0	67,3
Φύλλα επικολητά	93,1	492,0	585,1	1,2	4,5
Νήματα από συνθετικές ίνες	316,2	335,7	651,9	11,7	15,8
Υφάσματα από συνθετικές ίνες	2.822,2	1.717,7	4.539,9	288,5	170,8
Νήματα από έριο	—	0,2	0,2	—	—
Υφάσματα αμιγή ή σύμμικτα	35,2	117,4	152,6	4,4	1,9
Υφάσματα βαμβακερά, αμιγή κλπ.	1.202,6	909,4	2.112,0	78,3	60,9
Υφάσματα από τεχνητές ίνες	1.575,9	1.273,7	2.849,6	136,5	108,6
Βελούδα	81,9	123,5	205,4	7,7	13,4
Επιτραπέζια σκεύη πορσελάνης	285,3	617,5	902,8	15,9	34,1
Ράβδοι σιδήρου ή χάλυβα	233,9	264,4	498,3	8,5	6,3
Χοντρόσπυμα σιδήρου ή χάλυβα	5,4	9,0	14,4	0,2	—
Φύλλα – λαμαρίνες σιδήρου	1.444,7	1.174,9	2.619,6	34,9	27,3
Σύματα σιδήρου ή χάλυβα	50,3	374,7	425,0	—	13,1
Εξαρτήματα σωληνώσεων	386,0	538,4	924,4	12,1	17,9
Θερμάστρες κλπ. μη ηλεκτρικές	49,7	104,9	154,6	1,8	2,1
Χαλκός ακατέργαστος	1.369,1	4.490,4	5.859,5	—	—
7. Μηχανήματα και μεταφορικά μέσα ..	30.366,5	39.943,1	70.309,6	1.868,0	2.393,3
Κινητήρες εσωτερικής καύσεως	1.465,3	2.632,4	4.097,7	71,3	129,2
Ηλεκτρικά ψυγεία μέχρι 250 χγρ.	1.577,1	2.255,8	3.832,9	27,9	30,0
Ηλεκτρικά πλυντήρια οικιακής χρήσεως	158,7	63,1	221,8	0,6	0,9
Ραπτομηχανές	259,2	469,2	728,4	12,6	23,2
Ηλεκτρικές στήλες	532,0	323,4	855,4	19,1	17,1
Ηλεκτρικοί κλίβανοι και μαγειρεία ..	183,1	116,2	299,3	—	0,4
Ασύρματα τηλέφωνα κλπ.	3.812,7	4.222,8	8.035,5	110,8	116,6
Ραδιόφωνα	250,1	311,6	561,7	22,2	39,1
Δέκτες τηλεοράσεως	1.094,4	1.196,6	2.291,0	104,2	86,1
Συσκευές εγγραφής ήχου	356,4	452,8	809,2	23,3	25,5
Γεωργικοί ελκυστήρες	841,5	882,8	1.724,3	12,5	12,9
Αυτοκίνητα οχήματα επιβατηγά	11.721,1	17.092,5	28.813,6	932,5	1.296,9
Αυτοκίνητα οχήματα φορτηγά	3.001,5	2.409,3	5.410,8	239,7	188,9
Βάσεις αυτοκινήτων	347,4	404,0	751,4	—	—
Μέρη και εξαρτήματα αυτοκινήτων ..	3.520,6	4.902,9	8.423,5	179,9	230,5
Αυτοκίνητα ποδήλατα	1.245,5	2.207,7	3.453,2	111,2	196,2
8. Διάφορα βιομηχανικά είδη	2.455,5	3.204,2	5.659,7	50,9	64,4
Είδη υγιεινής	163,2	161,2	324,4	0,1	0,8
Ρολόγια τσέπης και χειριού	1.974,5	2.718,0	4.692,5	32,9	47,1
Στυλογράφοι, μαρκαδόροι κλπ.	317,8	325,0	642,8	18,0	16,4
B' Λοιπά αγαθά	134.531,0	160.498,7	295.029,7	3.833,5	4.576,7

(1) Δεν περιλαμβάνονται η αξία και οι εισπραχθέντες δασμοί των προϊόντων διυλιστηρίων πετρελαίου που διατέθηκαν στο εμπόριο, για τα οποία βλέπε πίνακα II: 12.

**II: 5. Import duties, taxes and taxed value of certain
imported commodities subject to taxation ⁽¹⁾.**
Fiscal year 1994 (continued)
In million drachmae

— Import duties	Λοιποί φόροι — Other taxes			Commodities
	A' Εξάμηνο 1st Semester	A' Τρίμηνο 1st Quarter	B' Τρίμηνο 2nd Quarter	
2.252,5	5.486,5	6.021,6	11.508,1	6. Industrial products
66,2	1.723,3	1.978,9	3.702,2	Paper in rolls and sheets
716,2	985,0	653,3	1.638,3	Shoes
—	20,9	25,2	46,1	Wall and floor tiles
2,0	55,7	94,2	149,9	Plates and slabs of aluminium
32,8	99,6	117,7	217,3	Pumps for liquids
218,5	485,3	485,6	970,9	Medical instruments and apparatus
138,3	331,1	407,5	738,6	Tyres and inner tubes
5,7	17,0	89,5	106,5	Plywood
27,5	56,7	62,9	119,6	Yarns of synthetic fibres
459,3	563,1	340,9	904,0	Fabrics of synthetic fibres
—	—	—	—	Woollen yarns
6,3	7,2	21,3	28,5	Fabrics, pure or mixed
139,2	231,5	175,6	407,1	Cotton fabrics, pure etc.
245,1	309,1	250,3	559,4	Fabrics of artificial fabrics
21,1	16,2	24,6	40,8	Velvets
50,0	55,1	113,3	168,4	Porcelain articles for the table
14,8	34,2	48,9	83,1	Iron or steel bars
0,2	1,0	1,7	2,7	Iron or steel wires
62,2	267,3	191,0	458,3	Iron or steel sheets
13,1	9,1	70,1	79,2	Iron or steel wire, not covered
30,0	71,9	100,3	172,2	Pipe accessories
3,9	9,3	19,3	28,6	Stoves etc, non electric
—	136,8	749,5	886,3	Copper, unprocessed
4.261,3	7.041,8	8.658,5	15.700,3	7. Machinery and transport equipment
200,5	272,0	355,0	627,0	Internal combustion motors
57,9	290,1	413,5	703,6	Refrigerators, up to 250 kg
1,5	28,7	11,5	40,2	Electric washing machines of domestic use
35,8	47,2	89,2	136,4	Sewing machines
36,2	101,1	61,6	162,7	Electric batteries
0,4	33,0	21,0	54,0	Ovens and cooking apparatuses
227,4	708,5	770,1	1.478,6	Wireless phones
61,3	49,3	62,7	112,0	Radio sets
190,3	219,1	232,8	451,9	Television sets
48,8	68,7	86,5	155,2	Sound recorders
25,4	153,5	160,4	313,9	Agricultural tractors
2.229,4	2.972,9	4.300,8	7.273,7	Passenger motor cars
428,6	1.054,7	859,9	1.914,6	Trucks
—	62,5	72,8	135,3	Motor cars' chassis
410,4	665,8	607,3	1.273,1	Parts and accessories of motor vehicles
307,4	314,6	553,6	868,2	Motorbikes
115,3	453,3	587,5	1.040,8	8. Miscellaneous industrial goods
0,9	29,4	29,1	58,5	Sanitation articles
80,0	363,1	496,7	859,8	Wrist and pocket watches
34,4	60,8	61,7	122,5	Pens, etc.
8.410,2	22.230,3	26.528,3	48.758,6	B. Others

(1) Not including value and duties collected from sales of products of the Oil Refineries (see table II: 12).

**Π : 6. Δασμολογηθείσα αξία, δασμοί και λοιποί ειδικόι φόροι επί εισαχθέντων αγαθών,
κατά κατηγορίες της Αναθεωρημένης Τυποποιημένης Ταξινόμησης του Διεθνούς Εμπορίου (ΤΤΔΕ).
Οικονομικό έτος 1994**

Σε εκατομμύρια δραχμές

Κατηγορίες ΤΤΔΕ	Αξία δασμολογηθείσα Taxed value			Δασμοί Import duties			Φόρος προστιθέμενης αξίας	
	A' Τρίμηνο 1st Quarter	B' Τρίμηνο 2nd Quarter	A' Εξάμηνο 1st Semester	A' Τρίμηνο 1st Quarter	B' Τρίμηνο 2nd Quarter	A' Εξάμηνο 1st Semester	A' Τρίμηνο 1st Quarter	B' Τρίμηνο 2nd Quarter
Σύνολο	232.296,3	278.008,7	510.305,0	7.410,0	8.690,2	16.100,2	38.574,7	46.245,1
0 Τρόφιμα και ζώα ζώντα	20.524,2	21.112,5	41.636,7	1.226,0	1.055,2	2.281,2	1.801,7	1.900,3
1 Ποτά και καπνός	813,7	2.065,7	2.879,4	61,8	185,5	247,3	169,0	271,7
2 Πρώτες ύλες μη βρώσιμες, εκτός από καύσιμα	21.799,2	26.712,5	48.511,7	29,3	22,5	51,8	2.711,1	3.941,1
3 Ορυκτά καύσιμα, λιπαντικά κλπ.	2.515,8	3.936,6	6.452,4	11,9	28,8	40,7	517,2	706,8
4 Έλαια και λίπη ζωικής ή φυτικής προε- λεύσεως	829,1	1.037,8	1.866,9	59,3	61,8	121,1	115,5	138,7
5 Χημικά προϊόντα	36.639,9	41.206,0	77.845,9	448,3	669,1	1.117,4	5.157,7	5.838,0
6 Βιομηχανικά είδη ταξινομημένα κυρίως κατά πρώτη ύλη	45.101,2	54.977,8	100.079,0	1.278,0	1.273,0	2.551,0	8.150,5	9.798,0
7 Μηχανήματα και υλικό μεταφορών	67.796,1	88.992,9	156.789,0	3.016,5	3.954,5	6.971,0	13.382,4	16.843,0
8 Διάφορα βιομηχανικά είδη	36.276,9	37.936,4	74.213,3	1.278,8	1.440,0	2.718,8	6.569,6	6.802,0
9 Είδη και συναλλαγές μη ταξινομημένα κατά κατηγορίες	0,4	30,4	30,8	—	—	—	0,1	5,4

Εκατοστιαία κατανομή

Κατηγορίες ΤΤΔΕ	100,0	100,0	100,0	100,0	100,0	100,0	100,0	100,0
Σύνολο	100,0	100,0	100,0	100,0	100,0	100,0	100,0	100,0
0 Τρόφιμα και ζώα ζώντα	8,8	7,6	8,2	16,5	12,1	14,2	4,7	4,1
1 Ποτά και καπνός	0,4	0,7	0,6	0,8	2,1	1,5	0,4	0,6
2 Πρώτες ύλες μη βρώσιμες, εκτός από καύσιμα	9,4	9,6	9,5	0,4	0,3	0,3	7,0	8,5
3 Ορυκτά καύσιμα, λιπαντικά κλπ.	1,1	1,4	1,3	0,2	0,3	0,3	1,3	1,5
4 Έλαια και λίπη ζωικής ή φυτικής προε- λεύσεως	0,4	0,4	0,4	0,8	0,7	0,8	0,3	0,3
5 Χημικά προϊόντα	15,8	14,8	15,3	6,0	7,7	6,9	13,4	12,6
6 Βιομηχανικά είδη ταξινομημένα κυρίως κατά πρώτη ύλη	19,4	19,8	19,6	17,2	14,6	15,8	21,1	21,2
7 Μηχανήματα και υλικό μεταφορών	29,2	32,0	30,7	40,7	45,5	43,3	34,7	36,4
8 Διάφορα βιομηχανικά είδη	15,6	13,6	14,5	17,3	16,6	16,9	17,0	14,7
9 Είδη και συναλλαγές μη ταξινομημένα κατά κατηγορίες	0,0	0,0	0,0	—	—	—	0,0	0,0

(1) Δεν περιλαμβάνονται οι διάφοροι υπέρ τρίτων φόροι και εισφορές. Επίσης, δεν περιλαμβάνονται οι εισπραχθέντες δασμοί και φόροι των προϊόντων διυλιστηρίων πετρελαίου που διατέθηκαν στο εμπόριο (βλέπε πίνακα Π:12), καθώς και ο φόρος καταναλώσεως ζάχαρης εγχώριας παραγωγής.



**II : 6. Taxed value, import duties and other special taxes on imported goods,
by commodity categories of the revised Standard International Trade Classification (SITC).
Fiscal year 1994**


In million drachmae

— Value added tax	Φόρος καταναλώσεως και ρυθμιστικός Regulatory and consumption tax			Σύνολο δασμών και φόρων (1) Total import duties and taxes			SITC commodity categories	
	A' Εξάμηνο 1st Semester	A' Τρίμηνο 1st Quarter	B' Τρίμηνο 2nd Quarter	A' Εξάμηνο 1st Semester	A' Τρίμηνο 1st Quarter	B' Τρίμηνο 2nd Quarter		
84.819,8	2.506,6	2.103,0	4.609,6	48.491,2	57.038,5	105.529,7	Total	
3.702,0	968,3	760,6	1.728,9	3.996,1	3.716,0	7.712,1	Food and live animals	0
440,7	248,7	362,5	611,2	479,4	819,7	1.299,1	Beverages and tobacco	1
6.652,2	0,3	9,4	9,7	2.740,6	3.973,3	6.713,6	Crude materials inedible, except fuels	2
1.224,0	684,9	327,7	1.012,6	1.214,0	1.063,3	2.277,3	Mineral fuels, lubricants, etc.	3
254,2	—	—	—	174,8	200,5	375,3	Animal and vegetable oils and fats	4
10.995,7	1,5	9,0	10,5	5.607,6	6.516,0	12.123,6	Chemicals	5
17.948,5	72,2	101,3	173,5	9.500,8	11.172,2	20.673,0	Manufactured goods classified chiefly by material	6
30.225,4	529,7	532,6	1.062,3	16.928,6	21.330,1	38.258,7	Machinery and transport equipment	7
13.371,6	0,9	0,1	1,0	7.849,3	8.242,1	16.091,4	Miscellaneous manufactured articles	8
5,5	—	—	—	0,1	5,4	5,5	Commodities and transactions not classified according to kind	9

— Percent distribution

100,0	100,0	100,0	100,0	100,0	100,0	100,0	Total	
4,4	38,6	36,2	37,5	8,2	6,5	7,3	Food and live animals	0
0,5	9,9	17,2	13,3	1,0	1,4	1,2	Beverages and tobacco	1
7,8	0,0	0,4	0,2	5,7	7,0	6,4	Crude materials inedible, except fuels	2
1,4	27,3	15,6	22,0	2,5	1,9	2,2	Mineral fuels, lubricants, etc.	3
0,3	—	—	—	0,4	0,4	0,4	Animal and vegetable oils and fats	4
13,0	0,1	0,4	0,2	11,6	11,4	11,5	Chemicals	5
21,2	2,9	4,8	3,8	19,6	19,6	19,6	Manufactured goods classified chiefly by material	6
35,6	21,1	25,3	23,0	34,9	37,4	36,3	Machinery and transport equipment	7
15,8	0,0	0,0	0,0	16,2	14,5	15,2	Miscellaneous manufactured articles	8
0,0	—	—	—	0,0	0,0	0,0	Commodities and transactions not classified according to kind	9

(1) Not including contributions and other taxes in favour of third parties. Excluding also import duties and taxes collected from the sale of products of the Oil Refineries (see table II : 12), and consumption tax on sugar of local production.



Π : 7. Δασμοί και λοιποί ειδικοί φόροι⁽¹⁾, εισπραχθέντες υπό των Τελωνείων, επί εισαχθέντων αγαθών, κατά τα τμήματα του Τελωνειακού Δασμολογίου Εισαγωγής. Οικονομικό έτος 1994

Σε εκατομμύρια δραχμές

	Τμήματα Τελωνειακού Δασμολογίου Εισαγωγής										
	Σύνολο Total	I	II	III	IV	V	VI	VII	VIII	IX	X
Δασμοί											
Ιανουάριος	1.938,5	45,5	38,0	10,5	192,7	4,9	109,8	63,4	7,6	13,6	14,4
Φεβρουάριος	2.608,1	100,3	343,8	31,0	145,6	3,2	139,9	61,2	15,8	7,4	19,1
Μάρτιος	2.863,4	79,2	207,5	17,9	156,5	3,8	168,5	59,8	15,6	4,2	28,9
Απρίλιος	2.754,1	67,1	125,3	15,8	137,1	6,0	210,8	66,1	17,4	7,2	18,2
Μάιος	2.908,7	101,3	97,7	14,9	174,3	3,2	211,9	92,7	19,5	7,2	34,0
Ιούνιος	3.027,5	133,7	257,1	31,3	160,9	20,0	209,0	68,3	16,8	9,8	19,1
Ιαν.-Ιούνιος	16.100,2	527,2	1.069,5	121,2	967,1	41,2	1.049,8	411,5	92,7	49,2	133,6
Φόρος προστιθέμενης αξίας											
Ιανουάριος	10.860,2	151,6	158,6	30,6	167,7	176,2	1.258,6	639,0	101,1	555,8	605,7
Φεβρουάριος	13.183,8	258,0	515,9	41,9	232,7	215,6	1.357,6	706,0	114,7	798,1	891,0
Μάρτιος	14.530,7	226,8	645,7	44,7	154,9	181,9	1.494,1	759,0	130,2	668,8	740,1
Απρίλιος	14.014,2	207,9	368,7	70,3	263,2	269,4	1.424,8	780,2	122,2	502,3	910,5
Μάιος	15.542,0	260,3	322,3	22,9	247,5	310,1	1.427,6	913,8	162,1	915,2	945,8
Ιούνιος	16.689,0	277,3	479,2	48,9	213,6	459,8	1.694,6	936,6	130,1	848,1	1.138,9
Ιαν.-Ιούνιος	84.819,8	1.382,1	2.490,4	259,2	1.279,6	1.613,0	8.657,2	4.734,6	760,3	4.288,3	5.232,0
Φόροι καταναλώσεως και ρυθμιστικός											
Ιανουάριος	519,6	0,8	2,5	—	58,8	226,1	0,7	—	—	—	20,0
Φεβρουάριος	1.018,5	—	462,3	—	113,4	255,4	—	—	—	—	25,6
Μάρτιος	968,5	—	502,9	—	77,3	203,5	—	—	—	—	25,1
Απρίλιος	689,4	0,5	174,8	—	147,2	168,5	1,0	—	—	—	29,7
Μάιος	451,0	0,1	55,5	—	96,0	66,9	0,8	—	—	—	31,4
Ιούνιος	962,7	1,5	524,1	—	130,4	101,7	0,1	0,9	—	—	37,3
Ιαν.-Ιούνιος	4.609,6	3,0	1.722,1	—	623,2	1.022,0	2,5	1,0	—	—	169,1

(1) Βλέπε υποσημείωση (1) του πίνακα Π: 6.

Π : 8. Δασμοί και αξία εισαχθέντων αγαθών, κατά τα τμήματα του Τελωνειακού Δασμολογίου Εισαγωγής. Οικονομικό έτος 1994

Σε εκατομμύρια δραχμές

	Τμήματα Τελωνειακού Δασμολογίου Εισαγωγής										
	Σύνολο Total	I	II	III	IV	V	VI	VII	VIII	IX	X
Δασμοί και λοιποί φόροι											
Α' Τρίμηνο	48.491,2	862,3	2.877,3	176,5	1.299,6	1.270,7	4.529,1	2.288,4	384,9	2.047,9	2.369,8
Β' Τρίμηνο	57.038,5	1.049,9	2.404,7	203,9	1.570,3	1.405,5	5.180,5	2.858,6	468,1	2.289,7	3.164,9
Α' Εξάμηνο	105.529,7	1.912,2	5.282,0	380,4	2.869,9	2.676,2	9.709,6	5.147,0	853,0	4.337,6	5.534,7
Αξία εισαγωγών											
α) Ολική											
Α' Τρίμηνο	300.539,4	7.210,6	16.977,8	838,5	5.470,2	67.485,7	31.184,1	11.374,9	2.205,3	12.642,8	12.485,6
Β' Τρίμηνο	354.130,7	8.435,2	12.772,7	1.056,2	7.423,6	74.715,3	34.894,6	14.139,2	2.653,8	14.084,9	16.789,8
Α' Εξάμηνο	654.670,1	15.645,8	29.750,5	1.894,7	12.893,8	142.201,0	66.078,7	25.514,1	4.859,1	26.727,7	29.275,4
β) Δασμολογηθείσα											
Α' Τρίμηνο	232.296,3	7.191,3	16.953,1	838,5	5.226,0	2.827,1	30.969,1	11.347,5	2.182,2	12.610,3	12.470,6
Β' Τρίμηνο	278.008,7	8.417,6	12.713,7	1.056,2	7.380,3	5.764,9	34.420,8	14.119,1	2.653,8	14.005,4	16.753,2
Α' Εξάμηνο	510.305,0	15.608,9	29.666,8	1.894,7	12.606,3	8.592,0	65.389,9	25.466,6	4.836,0	26.615,7	29.223,8

**Import duties and other special taxes⁽¹⁾ on imported goods, collected at Custom - houses.
Classification according to the Greek Customs Tariff. Fiscal year 1994**

In million drachmae

— Sections of Greek Customs Tariff											
XI	XII	XIII	XIV	XV	XVI	XVII	XVIII	XIX	XX	XXI	
											Import duties
304,4	64,2	12,9	1,5	46,5	427,4	437,4	94,9	4,9	44,0	—	January
388,4	89,9	15,8	5,5	79,1	448,7	526,2	141,9	2,1	43,1	—	February
408,3	211,3	29,5	5,2	90,6	521,1	645,8	148,5	3,5	57,6	—	March
356,3	182,3	42,0	4,2	63,8	529,3	703,8	147,0	1,1	53,2	—	April
350,1	103,0	43,3	4,7	95,9	582,9	786,4	127,7	1,4	56,5	—	May
291,4	80,2	43,1	3,5	126,6	646,5	694,6	140,8	1,9	73,0	—	June
2.098,9	731,0	186,7	24,7	502,5	3.155,9	3.794,3	800,8	14,9	327,4	—	Jan.-June
											Value added tax
995,2	277,2	205,3	48,9	628,4	2.521,5	1.435,9	496,4	16,9	389,2	0,4	January
1.150,5	347,4	231,9	60,1	619,0	2.842,9	1.671,1	739,3	31,9	357,5	0,7	February
1.329,5	586,1	312,3	59,9	808,0	2.979,3	2.155,7	764,6	17,1	469,3	2,6	March
1.189,9	432,4	284,3	78,5	844,1	2.906,0	2.203,3	743,5	12,3	396,7	3,9	April
1.182,2	246,3	305,5	74,5	1.196,5	3.267,6	2.611,1	669,9	6,2	451,2	3,2	May
1.032,2	182,6	371,1	58,5	1.489,0	3.758,0	2.255,6	755,1	43,3	513,4	3,2	June
6.879,5	2.072,1	1.710,4	380,4	5.585,0	18.275,2	12.332,7	4.168,7	127,7	2.577,2	14,0	Jan.-June
											Consumption and regula- tory tax
0,2	—	1,1	—	—	—	209,4	—	—	—	—	January
0,2	—	—	—	—	0,1	160,6	0,9	—	—	—	February
—	—	—	—	—	—	159,7	—	—	—	—	March
—	—	—	—	—	0,4	167,3	—	—	—	—	April
—	—	—	—	—	—	200,2	—	—	—	—	May
—	—	—	—	1,9	0,7	163,9	0,1	—	—	—	June
0,5	—	1,1	—	1,9	1,2	1.061,1	1,0	—	—	—	Jan.-June

(1) See footnote (1) of table II: 6.

**Import duties and value of imported goods, according to the Greek Customs Tariff.
Fiscal year 1994**

In million drachmae

— Sections of Greek Customs Tariff											
XI	XII	XIII	XIV	XV	XVI	XVII	XVIII	XIX	XX	XXI	
											Import duties and other taxes
4.576,9	1.576,2	808,9	181,2	2.271,6	9.741,0	7.401,8	2.386,4	76,4	1.360,7	3,7	1st Quarter
4.402,0	1.226,9	1.089,4	223,9	3.817,8	11.691,3	9.786,2	2.584,1	66,2	1.543,9	10,3	2nd Quarter
8.978,9	2.803,1	1.898,3	405,1	6.089,4	21.432,3	17.188,0	4.970,5	142,6	2.904,6	14,0	1st Semester
											Value of imports
											a) Total
18.636,8	6.348,5	3.986,6	926,5	14.425,6	45.652,6	23.833,8	11.590,3	622,3	6.594,8	45,9	1st Quarter
18.545,3	4.488,1	5.315,9	1.161,3	26.313,3	57.495,1	33.403,6	12.586,3	343,3	7.378,4	133,9	2nd Quarter
37.182,1	10.837,9	9.302,5	2.087,8	40.738,9	103.147,7	57.237,4	24.176,6	965,6	13.973,2	179,8	1st Semester
											b) Taxed
18.524,6	6.348,5	3.979,1	926,5	12.290,7	45.467,3	23.588,8	11.566,0	353,2	6.590,0	45,9	1st Quarter
18.443,8	4.488,1	5.308,8	1.161,3	21.067,9	56.734,6	33.152,2	12.527,5	338,7	7.377,1	133,9	2nd Quarter
36.968,4	10.836,6	9.287,9	2.087,8	33.348,6	102.201,9	56.741,0	24.093,5	691,9	13.967,1	179,8	1st Semester

Π : 9. Δασμοί και λοιποί ειδικοί φόροι⁽¹⁾ (3), εισπραχθέντες, επί δασμολογηθέντων αγαθών, κατά χώρα προελεύσεως αυτών.
Οικονομικό έτος 1994

Σε εκατομμύρια δραχμές

Χώρα προελεύσεως	Δασμοί — Import duties						
	Ιανουάριος January	Φεβρουάριος February	Μάρτιος March	Απρίλιος April	Μάιος May	Ιούνιος June	Ιαν.–Ιούνιος Jan.–June
Γενικό σύνολο	1.938,5	2.608,1	2.863,4	2.754,1	2.908,7	3.027,5	16.100,2
ΕΥΡΩΠΗ	174,9	257,4	276,3	283,7	357,3	397,8	1.747,3
Χώρες ΕΕΕΣ ⁽⁴⁾	49,5	48,6	42,5	59,8	51,3	45,0	296,7
Αυστρία	14,3	18,0	11,2	33,7	28,8	25,7	131,8
Ελβετία	22,2	16,7	15,0	13,0	15,8	13,2	95,9
Ισλανδία	0,7	0,8	1,5	—	0,4	0,3	3,8
Νορβηγία	4,6	2,0	1,4	0,2	0,6	0,2	9,0
Σουηδία	6,1	3,4	4,9	2,8	4,5	3,5	25,3
Φινλανδία	1,5	7,7	8,4	10,1	1,1	2,1	30,9
Ανατολική Ευρώπη	112,8	201,4	227,2	221,9	300,0	335,9	1.399,2
Αλβανία	10,1	7,6	12,0	6,9	11,3	3,7	51,6
Βουλγαρία	27,7	29,8	53,2	62,7	62,8	63,5	299,8
Ουκρανία	10,8	10,2	1,0	54,1	78,2	74,6	229,0
Ρωσία	20,5	52,5	80,1	34,7	64,9	75,5	328,2
Ουγγαρία	10,8	13,2	12,0	9,3	6,4	8,0	59,6
Πολωνία	4,5	15,3	9,1	13,4	13,9	12,1	68,3
Ρουμανία	11,3	13,8	20,4	16,2	27,0	42,3	131,0
Δημοκρατία της Τσεχίας	8,6	36,2	35,1	18,4	32,2	46,9	177,4
Σλοβακία	6,4	19,8	3,0	4,4	3,0	5,6	42,2
Λοιπές χώρες πρώην ΕΣΣΔ	2,1	2,9	1,1	1,9	0,4	3,7	12,1
Λοιπή Ευρώπη	12,5	7,3	6,6	2,0	6,0	16,9	51,4
ΑΣΙΑ	1.158,6	1.405,1	1.736,0	1.761,0	1.807,7	1.700,9	9.569,3
Ιαπωνία	642,7	634,2	819,7	862,6	946,3	971,5	4.877,0
Ισραήλ	1,0	0,5	1,5	3,3	3,5	2,0	11,8
Λοιπές χώρες	514,9	770,4	914,8	895,1	857,9	727,4	4.680,5
ΑΦΡΙΚΗ	14,5	14,7	13,2	25,4	26,6	16,9	111,3
ΩΚΕΑΝΙΑ (Αυστραλία κλπ.)	4,5	9,5	8,5	11,4	10,1	18,3	62,3
ΑΜΕΡΙΚΗ	585,5	919,7	825,4	672,6	707,0	893,6	4.603,6
Βραζιλία	11,0	16,4	25,0	19,9	35,1	17,6	125,0
Ηνωμ. Πολιτείες	522,0	545,6	571,2	551,4	536,1	591,3	3.317,4
Λοιπές χώρες	52,5	357,7	229,2	101,3	135,8	284,7	1.161,2
ΔΙΑΦΟΡΟΙ (ακαθόριστες χώρες κλπ.)	0,4	1,8	4,1	—	—	0,1	6,4

(1) Δεν περιλαμβάνονται οι δασμοί και λοιποί φόροι των προϊόντων διυλιστηρίων πετρελαίου που διατέθηκαν στο εμπόριο (βλέπε πίνακα Π: 12), καθώς και ο φόρος καταναλώσεως επί της ετήσιας εγχώριας παραγωγής.

(2) Δεν περιλαμβάνονται οι διάφοροι υπέρ τρίτων φόροι και εισφορές.

(3) Δεν περιλαμβάνονται οι δασμοί και λοιποί ειδικοί φόροι από χώρες Ευρωπαϊκής Ενότητας.

(4) Χώρες της Ευρωπαϊκής Ενότητας Ελευθέρων Συναλλαγών.



**Import duties and other special taxes^{(1) (3)} collected, by country of origin of imported goods.
Fiscal year 1994**

In million drachmae


Λοιποί φόροι κατά την εισαγωγή ⁽²⁾ — Other import taxes ⁽²⁾							Country of origin
Ιανουάριος January	Φεβρουάριος February	Μάρτιος March	Απρίλιος April	Μάιος May	Ιούνιος June	Ιαν.– Ιούνιος Jan.–June	
11.379,9	14.202,2	15.499,1	14.703,6	15.993,0	17.651,6	89.429,4	Grand total
4.377,4	5.486,0	5.595,6	5.743,7	5.865,6	6.830,6	33.898,9	EUROPE
2.637,2	3.497,1	3.152,3	3.123,5	3.162,7	3.692,3	19.265,1	EFTA Countries ⁽⁴⁾
454,7	522,7	600,5	543,1	584,3	648,2	3.353,5	Austria
1.039,6	986,8	1.006,1	1.084,5	983,9	1.135,8	6.236,7	Switzerland
24,0	29,0	41,9	10,8	6,7	7,0	119,5	Island
126,8	201,8	151,9	89,8	150,3	141,1	861,7	Norway
587,4	1.051,8	821,2	752,9	982,0	1.149,0	5.344,2	Sweden
404,7	704,9	530,8	642,3	455,5	611,2	3.349,5	Finland
1.311,7	1.551,5	2.048,7	2.163,4	2.288,3	2.589,9	11.953,5	Eastern Europe
24,2	15,7	24,6	21,6	24,2	27,4	137,8	Albania
242,1	306,1	425,7	522,6	578,4	868,3	2.943,1	Bulgaria
22,0	102,9	68,7	153,3	196,1	254,4	797,6	Ukraine
391,3	373,9	551,7	539,3	575,0	519,1	2.950,3	Russia
101,9	135,4	120,7	158,5	120,4	122,5	759,4	Hungary
178,4	171,5	193,6	157,6	239,5	164,6	1.105,2	Poland
132,4	149,2	273,0	274,6	182,2	214,4	1.225,7	Romania
156,5	208,0	313,2	255,0	262,8	316,6	1.512,1	Czech Republic
46,0	75,2	61,2	67,2	86,3	73,2	409,0	Slovakia
16,8	13,5	16,3	13,8	23,4	29,4	113,3	Other countries of former USSR
428,5	437,5	394,6	456,8	414,5	548,3	2.680,2	Other European Countries
4.846,9	5.359,3	6.433,8	6.196,7	7.113,5	6.788,0	36.738,2	ASIA
1.875,1	1.799,4	2.335,5	2.220,7	2.680,7	2.543,9	13.455,2	Japan
138,4	204,0	213,1	219,2	389,8	364,5	1.528,9	Israel
2.833,4	3.355,9	3.885,2	3.756,8	4.043,0	3.879,6	21.754,1	Others
202,0	462,8	362,4	299,0	609,3	607,8	2.543,2	AFRICA
69,3	58,0	66,6	65,8	128,1	110,9	498,8	OCEANIA (Australia, etc.)
1.884,1	2.821,6	3.037,9	2.397,6	2.276,3	3.314,1	15.731,6	AMERICA
72,9	75,3	82,4	84,7	147,2	128,1	590,6	Brazil
1.624,8	1.915,6	2.123,0	1.771,0	1.760,0	2.097,9	11.292,2	USA
186,4	830,7	832,5	541,9	369,1	1.088,1	3.848,8	Others
0,3	14,5	2,9	0,7	0,1	0,2	18,7	MISCELLANEOUS (unspecified countries, etc.)

(1) Not including the duties and other taxes collected from the sale of products of the Oil Refineries (see table II: 12), and consumption tax on sugar of local production.

(2) Not including contributions and other taxes in favour of third parties.

(3) Not including import duties and other special taxes from European Union members.

(4) European Free Trade Association Union.



**Π : 10. Δασμοί και λοιποί ειδικό φόρο⁽¹⁾ (3), διαφυγόντες, επί δασμολογηθέντων αγαθών, κατά χώρα προελεύσεως αυτών.
Οικονομικό έτος 1994**

Σε εκατομμύρια δραχμές

Χώρα προελεύσεως	Δασμοί — Import duties						
	Ιανουάριος January	Φεβρουάριος February	Μάρτιος March	Απρίλιος April	Μάιος May	Ιούνιος June	Ιαν.-Ιούνιος Jan.-June
Γενικό σύνολο	224,9	566,7	404,7	21,8	392,7	136,6	1.747,4
ΕΥΡΩΠΗ	73,1	349,5	277,5	8,8	223,6	72,5	1.005,1
Χώρες ΕΕΕΣ ⁽⁴⁾	0,6	0,9	1,3	0,6	1,0	0,8	5,2
Αυστρία	—	0,2	—	0,3	—	—	0,5
Ελβετία	—	0,4	1,0	—	0,2	0,7	2,3
Ισλανδία	—	—	—	—	—	—	—
Νορβηγία	—	—	—	—	—	—	—
Σουηδία	0,6	0,3	0,4	0,3	0,7	0,1	2,4
Φινλανδία	—	—	—	—	—	—	—
Ανατολική Ευρώπη	72,5	348,7	255,3	8,3	197,3	71,0	953,1
Αλβανία	0,5	—	0,9	—	—	1,2	2,7
Βουλγαρία	0,3	4,6	0,7	0,4	7,4	0,4	13,7
Ουκρανία	8,3	0,6	75,0	—	51,9	—	135,9
Ρωσία	61,8	343,4	176,8	0,5	108,4	28,6	719,6
Ουγγαρία	1,1	—	0,6	—	—	1,3	3,0
Πολωνία	0,3	—	—	—	1,4	—	1,7
Ρουμανία	—	—	0,9	7,3	0,7	38,2	47,1
Δημοκρατία της Τσεχίας	—	—	0,3	—	0,5	—	0,8
Σλοβακία	—	—	—	—	—	—	—
Λοιπές χώρες πρώην ΕΣΣΔ	0,1	—	0,1	0,1	27,1	1,3	28,6
Λοιπή Ευρώπη	—	—	20,8	—	25,3	0,7	46,8
ΑΣΙΑ	3,5	140,5	0,4	4,8	69,0	40,0	258,2
Ιαπωνία	1,3	0,4	0,1	—	0,1	—	1,8
Ισραήλ	—	—	—	—	—	—	—
Λοιπές χώρες	2,2	140,1	0,3	4,8	68,9	40,0	256,4
ΑΦΡΙΚΗ	141,7	74,3	119,8	—	91,0	18,1	445,0
ΩΚΕΑΝΙΑ (Αυστραλία κλπ.)	—	—	—	—	—	—	—
ΑΜΕΡΙΚΗ	6,7	2,3	7,0	8,2	9,1	6,0	39,2
Βραζιλία	—	—	—	—	—	—	—
Ηνωμ. Πολιτείες	6,7	1,9	5,6	2,0	9,1	5,4	30,6
Λοιπές χώρες	—	0,4	1,4	6,2	—	0,6	8,6
ΔΙΑΦΟΡΟΙ (ακαθόριστες χώρες κλπ.)	—	—	—	—	—	—	—

(1) Δεν περιλαμβάνονται οι δασμοί και λοιποί φόροι των προϊόντων διυλιστηρίων πετρελαίου που διατέθηκαν στο εμπόριο (βλέπε πίνακα Π: 12), καθώς και ο φόρος καταναλώσεως ζάχαρης εγχώριας παραγωγής. Επίσης, δεν περιλαμβάνονται οι δασμοί και λοιποί φόροι των παραλαμβανόμενων εφοδίων των υπό ελληνική σημαία πλοίων, τα οποία εκτελούν πλόες εξωτερικού ή μηκτοσύ.

(2) Δεν περιλαμβάνονται οι διάφοροι υπέρ τρίτων φόροι και εισφορές.

(3) Δεν περιλαμβάνονται οι δασμοί και λοιποί ειδικοί φόροι από χώρες Ευρωπαϊκής Ενωσης.

(4) Χώρες της Ευρωπαϊκής Ενωσης Ελεύθερων Συναλλαγών.



Non-collected import duties and other special taxes^{(1) (3)} on taxed goods, by country of origin.

Fiscal year 1994

In million drachmae

Λοιποί φόροι κατά την εισαγωγή⁽²⁾ — Other import taxes⁽²⁾

Λοιποί φόροι κατά την εισαγωγή ⁽²⁾ — Other import taxes ⁽²⁾							Country of origin
Ιανουάριος January	Φεβρουάριος February	Μάρτιος March	Απρίλιος April	Μάιος May	Ιούνιος June	Ιαν.– Ιούνιος Jan.– June	
2.945,7	27.607,2	1.862,5	822,0	1.682,6	6.332,0	41.252,0	Grand total
1.685,5	19.276,4	1.342,3	189,3	847,7	952,0	24.293,1	EUROPE
54,0	60,3	86,1	85,9	52,6	170,7	509,7	<i>EFTA Countries⁽⁴⁾</i>
10,5	32,8	33,6	7,2	0,9	22,4	107,4	Austria
24,0	14,1	35,5	33,0	5,9	127,9	240,4	Switzerland
—	—	—	—	—	—	—	Island
—	—	2,4	35,3	—	—	37,7	Norway
19,6	13,4	5,7	10,4	45,9	20,3	115,3	Sweden
—	—	8,9	—	—	0,1	8,9	Finland
1.629,4	19.210,1	1.236,3	103,4	726,9	760,3	23.666,3	<i>Eastern Europe</i>
1,3	0,3	2,5	0,2	—	2,0	6,4	Albania
9,8	73,9	10,5	40,4	178,4	16,2	329,3	Bulgaria
217,1	7,9	506,0	—	124,4	—	855,4	Ukraine
1.387,2	19.127,9	703,6	16,4	344,7	541,3	22.121,0	Russia
1,8	—	3,5	—	—	2,1	7,4	Hungary
9,0	—	—	0,2	0,2	5,8	15,2	Poland
1,4	—	8,5	21,8	30,0	125,2	186,9	Rumania
—	0,2	1,0	—	0,4	—	1,5	Czech Republic
—	—	—	—	—	—	—	Slovakia
1,7	—	0,7	24,5	48,7	67,7	143,3	Other countries of former USSR
2,1	5,9	19,9	—	68,2	20,9	117,0	<i>Other European Countries</i>
245,8	5.871,1	175,8	387,7	358,6	4.915,4	11.954,4	ASIA
76,9	7,1	0,3	5,4	—	—	89,6	Japan
0,1	—	—	—	—	—	0,2	Israel
168,8	5.864,0	175,5	382,3	358,6	4.915,4	11.864,6	Others
840,4	2.367,4	231,7	74,8	282,3	270,7	4.067,2	AFRICA
6,6	—	—	—	9,1	—	15,7	OCEANIA (Australia, etc.)
167,5	90,7	112,8	170,2	184,9	194,0	920,0	AMERICA
—	—	—	—	—	—	—	Brazil
85,8	59,5	112,8	49,7	114,1	87,3	509,1	USA
81,7	31,2	—	120,5	70,8	106,7	410,9	Others
—	1,7	—	—	—	—	1,7	MISCELLANEOUS (unspecified countries, etc.)

(1) Not including the duties and other taxes collected from the sale of products of the Oil Refineries (see table II: 12), and consumption tax on sugar of local production. Excluding also duties and other taxes on supplies of vessels under greek flag engaged in foreign or mixed traffic.

(2) Not including contributions and other taxes in favour of third parties.

(3) Not including import duties and other special taxes from European Union members.

(4) European Free Trade Association Union.

Π : 11. Δασμοί και λοιποί ειδικοί φόροι, μη εισπραχθέντες υπό των Τελωνείων, λόγω ειδικής νομοθετικής απαλλαγής, επί εισαχθέντων αγαθών, καθώς και αξία αυτών CIF, κατά τα τμήματα του Τελωνειακού Δασμολογίου Εισαγωγής. Οικονομικό έτος 1994

Σε εκατομμύρια δραχμές

Τμήματα Τελωνειακού Δασμολογίου Εισαγωγής	Αξία μη δασμολογηθείσα Value not subject to taxation							Δασμοί μη εισπραχθέντες		
	Ιανουάριος January	Φεβρουάριος February	Μάρτιος March	Απρίλιος April	Μάιος May	Ιούνιος June	Ιαν.- Ιούνιος Jan.-June	Ιανουάριος January	Φεβρουάριος February	Μάρτιος March
Σύνολο	5.793,2	43.112,7	19.337,1	25.180,7	21.102,8	29.838,5	144.365,1	224,9	566,7	404,7
I	—	—	19,3	7,7	9,9	—	36,9	—	—	0,3
II	4,0	1,1	19,7	2,9	14,3	41,8	83,7	—	—	1,4
III	—	—	—	—	—	—	—	—	—	—
IV	—	25,3	218,9	18,4	22,6	2,2	287,5	—	3,7	21,3
V	4.645,1	42.236,6	17.776,9	24.258,8	17.450,5	27.241,0	133.609,0	209,1	552,1	323,1
VI	67,6	46,7	100,7	101,3	196,1	176,5	688,8	3,6	0,9	1,9
VII	10,5	1,6	15,4	2,3	0,4	17,4	47,5	0,8	—	1,0
VIII	—	23,1	—	—	—	—	23,1	—	0,3	—
IX	8,2	10,8	13,5	52,9	8,9	17,6	112,0	—	1,1	—
X	5,7	4,2	5,1	2,9	22,3	11,4	51,6	—	0,1	0,6
XI	59,8	28,1	24,2	3,5	90,7	7,3	213,7	1,2	1,2	0,1
XII	—	—	—	—	—	1,3	1,3	—	—	—
XIII	3,7	0,7	3,1	—	4,9	2,2	14,6	0,2	0,1	0,3
XIV	—	—	—	—	—	—	—	—	—	—
XV	534,2	608,7	992,0	473,3	3.159,4	1.622,6	7.390,3	2,1	0,7	50,8
XVI	93,9	0,5	90,9	196,0	—	564,5	945,8	2,2	—	0,1
XVII	71,1	116,6	57,3	58,5	85,0	107,9	496,4	5,6	6,2	3,6
XVIII	19,6	4,7	—	—	37,7	21,0	83,1	—	0,4	—
XIX	269,0	—	0,1	2,1	—	2,5	273,7	—	—	—
XX	0,8	3,9	—	—	—	1,3	6,1	—	—	—
XXI	—	—	—	—	—	—	—	—	—	—



Import duties and other special taxes on imported goods not collected at Custom - houses, because of legislative exemption, and their CIF value.

Classification by sections of the Greek Customs Tariff. Fiscal year 1994

In million drachmae

— Import duties not collected				Λοιποί φόροι εισαγωγής μη εισπραχθέντες Other import taxes not collected							Sections of Greek Customs Tariff
Απρίλιος April	Μάιος May	Ιούνιος June	Ιαν.-Ιούνιος Jan.-June	Ιανουάριος January	Φεβρουάριος February	Μάρτιος March	Απρίλιος April	Μάιος May	Ιούνιος June	Ιαν.-Ιούνιος Jan. - June	
21,8	392,7	136,6	1.747,4	2.945,7	27.607,2	1.862,5	822,0	1.682,6	6.332,0	41.252,0	Total
—	2,5	—	2,8	—	—	1,3	1,0	0,8	—	3,1	I
—	—	—	1,4	0,6	—	3,1	0,5	1,3	3,3	8,9	II
—	—	—	—	—	—	—	—	—	—	—	III
2,9	1,4	0,5	29,8	—	44,8	19,3	1,5	4,7	0,2	70,5	IV
—	285,4	12,8	1.382,4	2.489,1	27.063,2	1.393,3	475,7	756,5	5.500,6	37.678,4	V
10,3	10,3	20,2	47,4	13,9	12,9	26,8	56,4	40,1	41,7	191,8	VI
0,1	—	2,5	4,5	2,1	0,3	3,7	0,5	—	3,4	10,0	VII
—	—	—	0,3	—	5,9	—	—	—	—	5,9	VIII
—	0,1	—	1,2	1,5	2,2	2,4	10,7	0,7	3,2	20,7	IX
0,4	0,2	0,2	1,4	1,0	0,6	1,0	0,6	5,5	2,4	11,3	X
—	0,1	0,5	3,2	38,1	4,9	4,2	0,1	10,1	1,4	58,8	XI
—	—	—	—	—	—	—	—	—	0,2	0,2	XII
—	—	0,2	0,7	0,7	0,2	0,6	—	0,9	0,4	2,8	XIII
—	—	—	—	—	—	—	—	—	—	—	XIV
5,6	81,2	64,0	204,4	95,4	111,6	190,6	86,5	589,2	306,0	1.379,5	XV
—	—	1,4	3,7	13,2	—	16,4	35,3	—	98,1	163,0	XVI
2,5	11,4	32,9	62,3	238,0	359,7	199,6	152,9	265,9	366,9	1.582,9	XVII
—	—	1,2	1,6	3,5	0,7	—	—	6,8	3,5	14,5	XVIII
—	—	0,1	0,1	48,5	—	—	0,4	—	0,4	49,3	XIX
—	—	—	—	0,2	0,2	—	—	—	0,2	0,6	XX
—	—	—	—	—	—	—	—	—	—	—	XXI



Π : 12. Ποσότητα, αξία και δασμοί, εισπραχθέντες ή μη, επί των διατεθέντων προϊόντων των διυλιστηρίων πετρελαίου. Οικονομικό έτος 1994

Ποσότητα σε τόννους και σε χιλ. λίτρα
Αξία, δασμοί και φόροι σε εκατ. δραχμές

	Δασμολογηθέντα—Subject to duties						
	Ιανουάριος January	Φεβρουάριος February	Μάρτιος March	Απρίλιος April	Μάιος May	Ιούνιος June	Ιαν.–Ιούνιος Jan.–June
Σύνολο							
Ποσότητα { (χιλ. λίτρα) (τόννοι)	37.720	37.129	34.626	44.182	37.270	37.183	228.110
Αξία	1.650	566	112	1.397	818	2.627	7.170
Αξία	1.257,1	1.201,1	1.117,7	1.500,4	1.233,6	1.353,7	7.663,4
Δασμοί	15,7	—	—	—	3,9	—	19,6
Ειδικός φόρος καταναλώσεως	1.656,5	1.749,2	1.450,0	1.712,6	2.079,6	1.646,7	10.294,7
ΦΠΑ	5,6	2,4	—	12,1	2,6	10,7	33,5
α) Πετρέλαιο φωτιστικό							
Ποσότητα (τόννοι)	526	30	112	—	519	1.018	2.205
Αξία	21,1	1,3	5,4	—	21,9	43,0	92,7
Δασμοί	—	—	—	—	—	—	—
Ειδικός φόρος καταναλώσεως	36,8	2,0	8,9	—	34,2	76,3	158,3
β) Νάφθα, μοτορίνη							
Ποσότητα (χιλ. λίτρα)	37.720	37.129	34.626	44.182	37.270	37.183	228.110
Αξία	1.209,5	1.188,1	1.112,3	1.433,1	1.198,2	1.248,3	7.389,4
Δασμοί	15,7	—	—	—	3,9	—	19,6
Ειδικός φόρος καταναλώσεως	1.610,0	1.745,1	1.441,1	1.712,6	2.044,2	1.569,5	10.122,5
γ) Υπολείμματα νάφθας							
Ποσότητα (τόννοι)	—	—	—	—	—	—	—
Αξία	—	—	—	—	—	—	—
Δασμοί	—	—	—	—	—	—	—
Ειδικός φόρος καταναλώσεως	—	—	—	—	—	—	—
δ) Βενζίνη, γενικώς							
Ποσότητα (χιλ. λίτρα)	—	—	—	—	—	—	—
Αξία	—	—	—	—	—	—	—
Δασμοί	—	—	—	—	—	—	—
Ειδικός φόρος καταναλώσεως	—	—	—	—	—	—	—
ε) Άσφαλτος							
Ποσότητα (τόννοι)	890	500	—	—	—	50	1.440
Αξία	18,0	10,0	—	—	—	0,9	28,8
Δασμοί	—	—	—	—	—	—	—
ΦΠΑ	4,8	2,1	—	—	—	0,2	7,1
Ειδικός φόρος καταναλώσεως	8,5	1,9	—	—	—	0,4	10,8
στ) Αέρια πετρελαίου							
Ποσότητα (τόννοι)	234	36	—	1.397	299	1.559	3.525
Αξία	8,6	1,6	—	67,3	13,5	61,5	152,5
Δασμοί	—	—	—	—	—	—	—
ΦΠΑ	0,8	0,3	—	12,1	2,6	10,5	26,4
Ειδικός φόρος καταναλώσεως	1,2	0,2	—	—	1,3	0,4	3,1

Σημ.: Από 22-4-1980 ο εισαγωγικός δασμός, ο ΦΚΕ και ο φόρος καταναλώσεως επί των πετρελαιοειδών συγχωνεύθηκαν σε ενιαίο ειδικό φόρο καταναλώσεως, βάσει του Ν. 1038/80. Όταν παρουσιάζεται δασμός, αφορά πετρελαιοειδή εισαγόμενα από το εξωτερικό.

(1) Δεν περιλαμβάνονται οι δασμοί και λοιποί φόροι των παραλαμβανόμενων εφοδίων των υπό ελληνική σημαία πλοίων, τα οποία εκτελούν πλοίες εξωτερικού ή μκτοίς.

**Quantity, value and duties, collected or not, on sales of goods produced
by the Oil Refineries. Fiscal year 1994**

*Quantity in tons and in thousand litres
Value, duties and taxes in million drachmae*

Μη δασμολογηθέντα ⁽¹⁾ — Not subject to duties ⁽¹⁾							
Ιανουάριος January	Φεβρουάριος February	Μάρτιος March	Απρίλιος April	Μάιος May	Ιούνιος June	Ιαν.— Ιούνιος Jan.—June	
							Total
9.063	96.168	11.303	41.599	10.936	52.458	221.527	(th. litres) } Quantity
281	1.688	1.720	5.418	4.343	15.117	28.567	(tons) }
244,0	3.854,0	374,0	1.911,6	454,5	2.193,2	9.031,3	Value
—	—	—	—	—	0,9	0,9	Duties
26,4	922,2	13,6	1.012,9	254,2	2.546,5	4.775,8	Special consumption tax
—	—	—	—	—	—	—	Value added tax
							a) Kerosene
281	—	1.720	5.418	4.308	13.409	25.136	Quantity (tons)
12,4	—	55,0	139,7	159,3	346,9	713,2	Value
—	—	—	—	—	0,9	0,9	Duties
2,3	—	10,5	26,8	140,8	470,5	650,9	Special consumption tax
							b) Diesel oil
9.063	96.168	11.303	41.599	10.936	52.458	221.527	Quantity (th. litres)
231,6	3.788,1	319,0	1.771,9	292,4	1.785,6	8.188,6	Value
—	—	—	—	—	—	—	Duties
24,1	922,2	3,1	986,1	113,5	2.076,0	4.125,0	Special consumption tax
							c) Mazout (crude oil)
—	—	—	—	—	—	—	Quantity (tons)
—	—	—	—	—	—	—	Value
—	—	—	—	—	—	—	Duties
—	—	—	—	—	—	—	Special consumption tax
							d) Gasoline in general
—	—	—	—	—	—	—	Quantity (th. litres)
—	—	—	—	—	—	—	Value
—	—	—	—	—	—	—	Duties
—	—	—	—	—	—	—	Special consumption tax
							e) Asphalt
—	—	—	—	—	—	—	Quantity (tons)
—	—	—	—	—	—	—	Value
—	—	—	—	—	—	—	Duties
—	—	—	—	—	—	—	Value added tax
—	—	—	—	—	—	—	Special consumption tax
							f) Petrol gases
—	1.688	—	—	35	1.708	3.431	Quantity (tons)
—	66,0	—	—	2,8	60,7	129,5	Value
—	—	—	—	—	—	—	Duties
—	—	—	—	—	—	—	Value added tax
—	—	—	—	—	—	—	Special consumption tax

Note : Starting with 22-4-1980 the import duties, the turnover tax and consumption tax of petroleum derivatives were amalgamated into one special consumption tax, according to Law 1038/80. Import duties concern petroleum derivatives imported.

(1) Not including duties and other taxes on supplies of vessels under Greek flag engaged in foreign or mixed traffic.

ΠΙ : 13. Δασμοί και λοιποί ειδικοί φόροι, μη εισπραχθέντες, λόγω ειδικής νομοθετικής απαλλαγής, επί εισαχθέντων αγαθών, καθώς και ποσότητα και αξία αγαθών CIF, κατά κύριους τομείς δραστηριότητας των δικαιούχων ατελείας. Οικονομικό έτος 1994

Import duties and other special taxes on imported goods not collected, because of legislative exemption. Quantity and CIF value of the goods, by main activity sectors of beneficiaries. Fiscal year 1994

Κύριοι τομείς δραστηριότητας των δικαιούχων ατελείας (1)	Ποσότητα Quantity		Αξία Value		Σύνολο δαρισμών και φόρων Total duties and taxes		Main activity sectors of beneficiaries (1)
	A' Τρίμηνο 1st Quarter	B' Τρίμηνο 2nd Quarter	A' Τρίμηνο 1st Quarter	B' Τρίμηνο 2nd Quarter	A' Τρίμηνο 1st Quarter	B' Τρίμηνο 2nd Quarter	
	Α' Εξάμηνο 1st Semester	Β' Εξάμηνο 2nd Semester	Α' Εξάμηνο 1st Semester	Β' Εξάμηνο 2nd Semester	Α' Τρίμηνο 1st Quarter	Β' Τρίμηνο 2nd Quarter	
Σύνολο	2.492.498	2.833.077	5.325.575	68.243,1	76.122,0	144.365,1	42.999,4
1. Δημόσιον, Εκκλησία, Οργανισμών Τοπικής Αυτοδιοίκησης	—	319	319	—	12,4	12,4	64,4
2. Γεωργίας, κτηνοτροφίας και δασών	—	118	118	—	35,7	35,7	2,9
3. Διεθνών σχέσεων	—	—	—	—	—	—	—
4. Εθνικής ασφάλειας	—	17	17	—	17,9	17,9	4,1
5. Προσελπίσεως ξένων κεφαλαίων	132.443	—	132.443	3.139,1	—	3.139,1	56,6
6. Φοινικής ενέφρειας	—	—	—	—	—	—	—
7. Εκπαίδευσης και επιστημονικής έρευνας	—	—	—	—	—	—	—
8. Υγείας, πρόνοιας και κοινωνικής αντιλήψεως	—	—	—	3,8	18,1	21,9	5,3
9. Εμπορικής ναυτιλίας και αλιείας	3	—	3	9,3	—	9,3	1,3
10. Βιομηχανίας	2.346.687	2.782.855	5.129.542	61.900,9	70.873,7	132.774,6	38.750,4
11. Τελειοποίηση ενεργητική	5.686	18.613	24.299	1.832,1	3.981,1	5.813,2	1.368,9
12. Μεταφορών, επικοινωνιών, τύπου	404	8.652	9.056	25,5	356,7	382,2	809,3
13. Λοιπών απαλλαγών	134	387	521	23,4	41,7	65,1	52,8
14. Ειδικών προσωπικών απαλλαγών	103	119	222	187,1	223,2	410,3	1.462,4
15. Προσωρινής εισαγωγής	615	314	929	161,7	39,1	200,8	42,0
16. Λοιποί δικαιούχοι	6.421	21.686	28.107	960,3	522,3	1.482,6	379,0

Σημ.: Στον πίνακα αυτό δεν περιλαμβάνονται τα εξ αντικειμένου απαλλασσόμενα αγαθά.

(1) Ανάλυση των κατηγοριών δικαιούχων ατελείας βλ.επε στο τέλος του παρόντος Δελτίου.

(2) Δεν περιλαμβάνονται οι δασμοί από τρίτων φόροι και εισφορές. Επίσης, δεν περιλαμβάνονται οι δασμοί και λοιποί φόροι των προϊόντων διυλιστηρίων πετρελαίου, που διατεθήσαν στο εμπόριο (βλ.επε πίνακα II:12), καθώς και ο φόρος καταναλωτικού χαρακτήρα εργαζομένων παρήγορης. Επίσης, δεν περιλαμβάνονται οι δασμοί και λοιποί φόροι των παραρτηρούμενων εφοδίων των από ελληνική σημαία πλοίων, τα οποία εκτελούν πλοίες εξωτερικού ή μιστού.

Note: This table does not include goods normally not subject to taxation.

(1) For an analysis of exemption beneficiaries see special list at the end of the Bulletin.

(2) Not including contributions and other taxes in favour of third parties. Excluding also duties and other taxes collected from the sale of products of the Oil Refineries (see table II: 12) and from sugar of local production. Excluding also the duties and other taxes on supplies of vessels under Greek flag engaged in foreign or mixed traffic.

Π : 14. Φορολογηθείσες ποσότητες τσιγάρων και εισπραχθέντες φόροι. Οικονομικό έτος 1994
Cigarettes quantities subject to taxation and taxes collected thereon. Fiscal year 1994

Ποσότητα σε φορολογικές μονάδες
 Φόρος σε εκατομμύρια δραχμές

Quantity in tax units
 Tax in million drachmae

	Ιανουάριος January	Φεβρουάριος February	Μάρτιος March	Απρίλιος April	Μάιος May	Ιούνιος June	Ιαν.-Ιούνιος Jan.-June	
1. Σύνολο τσιγάρων (ποσότητα)	2.733.162	1.249.474	2.125.213	2.740.423	1.966.196	2.539.587	13.354.055	1. Cigarettes (quantity)
α) Εγχώριας παραγωγής	1.913.511	941.044	1.513.976	1.848.976	1.318.007	1.724.285	9.259.799	a. Home production
β) Αλλοδαπής προέλευσης ..	819.650	308.430	611.234	891.447	648.188	815.302	4.094.251	b. Foreign origin
2. Φόροι τσιγάρων εγχώριας παραγωγής	24.021,0	14.331,0	22.488,4	27.242,9	19.716,7	25.682,0	133.482,0	2. Taxes on cigarettes of home production
α) Ειδικός φόρος καταναλώσεως (ΕΦΚ)	19.002,1	11.568,7	17.995,0	21.717,1	15.823,9	20.480,3	106.587,1	a. Special consumption tax
β) Φόρος προστιθέμενης αξίας (ΦΠΑ)	4.980,6	2.743,4	4.463,2	5.488,8	3.866,5	5.167,3	26.709,8	b. Value added tax (VAT)
γ) Εισφορά υπέρ ΟΓΑ	38,3	18,8	30,3	37,0	26,4	34,5	185,3	c. Contribution to the Farmer's Social Insurance Organization
3. Φόροι τσιγάρων αλλοδαπής προελεύσεως	11.776,3	5.065,1	9.981,8	14.725,1	10.547,3	13.327,8	65.423,4	3. Taxes on cigarettes of foreign origin
α) Ειδικός φόρος καταναλώσεως (ΕΦΚ)	9.243,9	4.004,6	7.884,2	11.626,6	8.337,0	10.519,5	51.615,8	a. Special consumption tax
β) Φόρος προστιθέμενης αξίας (ΦΠΑ)	2.532,4	1.060,5	2.097,5	3.098,5	2.210,3	2.808,2	13.807,4	b. Value added tax (VAT)
4. Ποσότητα καταναλωθέντος τσιγαρόχαρτου⁽²⁾	144.000	334.760	86.400	126.000	374.400	115.200	1.180.760	4. Consumed cigarette-paper (quantity)⁽²⁾

Σημείωση : 1 φορολογική μονάδα=1.000 τεμάχια τσιγάρων.

(1) Περιλαμβάνονται όλες οι ειδικές φορολογίες επί του καταναλισκόμενου καπνού.

(2) Η ποσότητα είναι σε φυλλάδια των 50 τεμαχίων.

Note : 1 tax unit=1.000 cigarettes.

(1) Including all special taxes on tobacco consumed.

(2) Quantity in sheets of 50 pieces.

Π : 15. Παραγωγή και διάθεση στο εμπόριο οινοπνεύματος. Οικονομικό έτος 1994
Production and sale of alcohol. Fiscal year 1994

Παραγωγή και διάθεση, άνυδρου οινοπνεύματος σε τόννους,

Production and sale of dry alcohol in tons

	Ιανουάριος January	Φεβρουάριος February	Μάρτιος March	Απρίλιος April	Μάιος May	Ιούνιος June	Ιαν.-Ιούνιος Jan.-June	
A' Παραγωγή	1.471	1.712	1.693	1.501	1.713	1.869	9.959	A. Production
α) Καθαρού	1.248	1.474	1.467	1.291	1.291	1.603	8.374	a) Pure
β) Ημικαθαρού	223	238	226	210	422	266	1.585	b) Semi-pure
B' Διάθεση (σε ποτοποιούς και λοιπούς επαγγελματίες με φόρο και αφορολόγητο)	1.127	1.594	1.741	1.390	1.366	1.603	8.821	B. Sale to beverage manufacturers and other professionals against payment of tax or tax-free
α) Καθαρού	958	1.399	1.552	1.235	1.232	1.437	7.813	a) Pure
β) Ημικαθαρού	169	195	189	155	134	166	1.008	b) Semi-pure

Π : 15α. Παραγωγή και διάθεση στο εμπόριο βύνης, γλυκόζης, ζύθου, όξους, σταφιδίνης και ζυμών αρτοποιίας, καθώς και εισπραχθέντες φόροι καταναλώσεως μπίρας. Οικονομικό έτος 1994

Production and sale of malt, glucose, beer, vinegar, currant pulp and yeast, and taxes collected on beer consumption. Fiscal year 1994

Παραγωγή και διάθεση σε τόνους
Φόροι σε χιλιάδες δραχμές

Production and sale in tons
Taxes in thousand drachmae

	Ιανουάριος January	Φεβρουάριος February	Μάρτιος March	Απρίλιος April	Μάιος May	Ιούνιος June	Ιαν.-Ιούνιος Jan.-June	
1. Βύνη								1. Malt
Παραγωγή	3.820	3.404	3.739	3.558	3.692	4.472	22.685	Production
Διάθεση	2.578	4.791	5.002	8.410	8.448	9.759	38.988	Sale
α) Εγχώριας παραγωγής	1.346	2.680	3.245	5.832	5.497	6.140	24.740	a) Home production
β) Εισαχθείσας από το εξωτερικό	1.232	2.111	1.757	2.578	2.951	3.619	14.248	b) Imported
Φόρος καταναλώσεως επί της μπίρας εγχώριας προελεύσεως (άρθρο 30, Ν. 2127/93)	416.999	260.721	286.717	811.283	682.852	1.031.178	3.489.749	Consumption tax on beer of local origin (article 30, L 2127/93)
2. Γλυκόζη - Ισογλυκόζη								2. Glucose - Isoglucose
Παραγωγή	2.830	2.906	3.743	2.365	4.002	3.039	18.885	Production
Διάθεση	2.794	2.349	3.722	2.264	4.136	3.066	18.331	Sale
3. Ζύθος (μπύρα)								3. Beer
Παραγωγή	15.437	28.188	28.261	50.595	50.105	58.842	231.428	Production
Διάθεση ⁽¹⁾	10.378	11.036	34.261	26.023	41.767	54.535	178.000	Sale ⁽¹⁾
4. Όξος⁽²⁾								4. Vinegar⁽²⁾
Παραγωγή	1.006	1.613	2.354	2.162	2.029	2.080	11.244	Production
Διάθεση	1.098	1.234	1.904	2.448	1.832	2.246	10.762	Sale
5. Σταφιδίνη								5. Currant pulp
Παραγωγή	—	—	—	—	15	—	15	Production
Διάθεση	—	—	—	—	1	3	4	Sale
6. Ζύμες αρτοποιίας								6. Yeast
Παραγωγή	936	1.023	1.064	1.037	841	924	5.825	Production
Διάθεση	962	914	985	1.063	796	836	5.556	Sale

(1) Περιλαμβάνονται και οι εξαχθείσες στο εξωτερικό ποσότητες, καθώς και οι διατεθείσες για εφοδιασμό πλοίων υπό ελληνική ή ξένη σημαία.

(2) Περιλαμβάνεται μόνο το όξος το παραγόμενο από οξοποιεία, που κατεργάζονται ξερή σταφίδα.

(1) Including also quantities exported abroad and quantities used for the supply of ships under Greek or foreign flag.

(2) Including only vinegar produced by vinegar manufactures processing currants.



Π : 16. Αριθμός μεταβιβασθέντων ακινήτων, βάσει δηλώσεων, κατά διοικητική περιφέρεια.
Οικονομικό έτος 1994

Number of real estate transferred, on the basis of returns, by administrative region.
Fiscal year 1994

Διοικητική περιφέρεια και είδος μεταβιβασθέντων ακινήτων	Αριθμός — Number							Administrative region and kind of real estate transferred
	Ιανουάριος January	Φεβρουάριος February	Μάρτιος March	Απρίλιος April	Μάιος May	Ιούνιος June	Ιαν.-Ιούνιος Jan.-June	
Σύνολο Ελλάδος	14.380	17.453	18.061	19.674	16.896	19.380	105.844	Greece, total
Οικόπεδα	4.056	4.684	5.333	5.795	5.140	6.021	31.029	Sites
Οικοδομές	905	1.125	1.185	1.251	1.086	1.272	6.824	Buildings
Διαμερίσματα	3.547	4.770	4.858	5.248	4.402	5.578	28.403	Apartments
Αγροκτήματα	5.872	6.874	6.685	7.380	6.268	6.509	39.588	Farms
Ανατολική Μακεδονία και Θράκη	915	1.157	1.063	949	846	1.017	5.947	Eastern Makedonia and Thraki
Οικόπεδα	156	229	235	219	185	243	1.267	Sites
Οικοδομές	65	75	76	63	68	70	417	Buildings
Διαμερίσματα	133	177	156	152	174	212	1.004	Apartments
Αγροκτήματα	561	676	596	515	419	492	3.259	Farms
Κεντρική Μακεδονία	2.765	3.260	3.669	3.621	3.060	3.499	19.874	Central Makedonia
Οικόπεδα	905	974	1.219	1.140	1.003	1.231	6.472	Sites
Οικοδομές	142	156	234	205	169	193	1.099	Buildings
Διαμερίσματα	697	897	957	921	813	993	5.278	Apartments
Αγροκτήματα	1.021	1.233	1.259	1.355	1.075	1.082	7.025	Farms
Δυτική Μακεδονία	356	291	360	368	326	340	2.041	Western Makedonia
Οικόπεδα	89	88	125	119	103	113	637	Sites
Οικοδομές	25	23	28	32	37	32	177	Buildings
Διαμερίσματα	54	57	53	55	43	66	328	Apartments
Αγροκτήματα	188	123	154	162	143	129	899	Farms
Ήπειρος	338	434	405	526	455	458	2.616	Ipiros
Οικόπεδα	103	171	131	201	200	176	982	Sites
Οικοδομές	28	11	31	32	26	14	142	Buildings
Διαμερίσματα	66	62	64	71	56	71	390	Apartments
Αγροκτήματα	141	190	179	222	173	197	1.102	Farms
Θεσσαλία	1.260	1.446	1.364	1.512	1.382	1.543	8.507	Thessalia
Οικόπεδα	386	412	434	445	463	565	2.705	Sites
Οικοδομές	89	156	77	104	98	117	641	Buildings
Διαμερίσματα	219	274	232	302	248	324	1.599	Apartments
Αγροκτήματα	566	604	621	661	573	537	3.562	Farms
Ιόνιοι Νήσοι	320	442	444	414	363	470	2.453	Ionian Islands
Οικόπεδα	189	165	221	200	185	187	1.147	Sites
Οικοδομές	12	44	16	39	29	46	186	Buildings
Διαμερίσματα	28	43	48	34	35	52	240	Apartments
Αγροκτήματα	91	190	159	141	114	185	880	Farms
Δυτική Ελλάς	1.147	1.300	1.369	1.526	1.287	1.695	8.324	Western Greece
Οικόπεδα	374	377	483	550	389	617	2.790	Sites
Οικοδομές	64	80	96	112	82	142	576	Buildings
Διαμερίσματα	138	173	184	256	203	297	1.251	Apartments
Αγροκτήματα	571	670	606	608	613	639	3.707	Farms
Στερεά Ελλάς	965	1.048	1.147	1.262	1.185	1.277	6.884	Central Greece
Οικόπεδα	208	262	321	332	368	391	1.882	Sites
Οικοδομές	69	50	69	73	59	95	415	Buildings
Διαμερίσματα	31	24	52	38	39	59	243	Apartments
Αγροκτήματα	657	712	705	819	719	732	4.344	Farms
Αττική	3.523	4.802	5.162	5.693	4.609	5.716	29.505	Attiki
Οικόπεδα	935	1.218	1.376	1.544	1.358	1.629	8.060	Sites
Οικοδομές	172	245	240	246	197	233	1.333	Buildings
Διαμερίσματα	2.006	2.793	2.888	3.157	2.476	3.191	16.511	Apartments
Αγροκτήματα	410	546	658	746	578	663	3.601	Farms
Πελοπόννησος	1.119	1.440	1.373	1.641	1.510	1.429	8.512	Peloponnissos
Οικόπεδα	219	310	302	439	360	340	1.970	Sites
Οικοδομές	70	83	90	93	93	96	525	Buildings
Διαμερίσματα	84	164	108	137	162	176	831	Apartments
Αγροκτήματα	746	883	873	972	895	817	5.186	Farms
Βόρειο Αιγαίο	283	333	390	416	371	374	2.167	Northern Aegeo
Οικόπεδα	101	91	105	100	106	118	621	Sites
Οικοδομές	71	83	80	97	89	101	521	Buildings
Διαμερίσματα	21	12	22	30	36	30	151	Apartments
Αγροκτήματα	90	147	183	189	140	125	874	Farms

Π : 16. Αριθμός μεταβιβασθέντων ακινήτων, βάσει δηλώσεων, κατά διοικητική περιφέρεια.
Οικονομικό έτος 1994 (συνέχεια)

Number of real estate transferred, on the basis of returns, by administrative region.
Fiscal year 1994 (continued)

Διοικητική περιφέρεια και είδος μεταβιβασθέντων ακινήτων	Αριθμός — Number							Administrative region and kind of real estate transferred
	Ιανουάριος January	Φεβρουάριος February	Μάρτιος March	Απρίλιος April	Μάιος May	Ιούνιος June	Ιαν.-Ιούνιος Jan.-June	
Νότιο Αιγαίο	605	581	470	725	609	704	3.694	Southern Aegeo
Οικόπεδα	104	120	134	149	129	139	775	Sites
Οικοδομές	60	65	63	78	86	83	435	Buildings
Διαμερίσματα	27	49	37	28	54	34	229	Apartments
Αγροκτήματα	414	347	236	470	340	448	2.255	Farms
Κρήτη	784	919	845	1.021	893	858	5.320	Kriti
Οικόπεδα	287	267	247	357	291	272	1.721	Sites
Οικοδομές	38	54	85	77	53	50	357	Buildings
Διαμερίσματα	43	45	57	67	63	73	348	Apartments
Αγροκτήματα	416	553	456	520	486	463	2.894	Farms

Π : 16α. Αξία μεταβιβασθέντων ακινήτων, βάσει δηλώσεων, κατά διοικητική περιφέρεια. Οικονομικό έτος 1994
Value of real estate transferred, on the basis of returns, by administrative region. Fiscal year 1994

Σε εκατομμύρια δραχμές

In million drachmae

Διοικητική περιφέρεια και είδος μεταβιβασθέντων ακινήτων	Αξία — Value							Administrative region and kind of real estate transferred
	Ιανουάριος January	Φεβρουάριος February	Μάρτιος March	Απρίλιος April	Μάιος May	Ιούνιος June	Ιαν.-Ιούνιος Jan.-June	
Σύνολο Ελλάδος	59.106,4	67.983,9	73.169,9	82.770,9	62.759,7	83.439,5	429.230,4	Greece, total
Οικόπεδα	16.482,5	13.147,8	14.630,1	16.238,9	12.944,3	15.298,6	88.742,2	Sites
Οικοδομές	7.543,4	7.898,0	12.511,9	14.223,9	8.117,5	14.374,6	64.669,3	Buildings
Διαμερίσματα	23.408,2	33.623,8	34.187,0	34.226,6	28.787,2	40.784,6	195.017,5	Apartments
Αγροκτήματα	11.672,3	13.314,3	11.840,9	18.081,5	12.910,7	12.981,7	80.801,4	Farms
Ανατολική Μακεδονία και Θράκη	2.007,7	8.478,2	3.167,3	5.093,8	2.458,5	2.691,9	23.897,3	Eastern Macedonia and Thraci
Οικόπεδα	238,9	2.484,4	786,1	455,2	349,2	719,5	5.033,3	Sites
Οικοδομές	416,2	395,7	533,8	336,6	436,4	270,5	2.389,2	Buildings
Διαμερίσματα	795,9	1.981,7	871,9	873,3	1.228,4	1.198,2	6.949,3	Apartments
Αγροκτήματα	556,7	3.616,4	975,5	3.428,7	444,5	503,7	9.525,5	Farms
Κεντρική Μακεδονία	8.329,6	12.097,7	12.859,5	18.226,5	9.781,0	13.228,5	74.523,0	Central Macedonia
Οικόπεδα	1.290,7	1.390,8	2.356,5	2.236,7	1.607,3	1.480,4	10.362,5	Sites
Οικοδομές	1.153,2	1.771,6	2.198,0	5.633,9	1.105,1	2.583,0	14.444,9	Buildings
Διαμερίσματα	4.242,0	6.085,4	5.972,0	5.477,2	5.483,8	6.763,0	34.023,4	Apartments
Αγροκτήματα	1.643,7	2.849,9	2.333,0	4.878,7	1.584,8	2.402,1	15.692,2	Farms
Δυτική Μακεδονία	657,6	548,5	770,5	660,7	601,7	863,1	4.101,9	Western Macedonia
Οικόπεδα	118,3	92,0	184,8	148,0	86,8	186,1	815,8	Sites
Οικοδομές	165,2	74,0	167,7	122,4	157,4	174,4	861,1	Buildings
Διαμερίσματα	284,9	308,7	327,4	310,1	267,8	348,2	1.847,0	Apartments
Αγροκτήματα	89,2	73,8	90,6	80,2	89,7	154,4	578,0	Farms
Ηπειρος	816,2	1.029,9	1.064,1	1.497,1	1.604,6	1.052,4	7.064,2	Ipiros
Οικόπεδα	237,9	328,4	287,6	323,0	847,4	416,6	2.440,8	Sites
Οικοδομές	51,2	70,5	133,0	299,7	130,0	39,1	723,5	Buildings
Διαμερίσματα	343,9	397,2	323,4	374,2	311,3	348,3	2.098,2	Apartments
Αγροκτήματα	183,2	233,8	320,1	500,2	315,9	248,4	1.801,7	Farms
Θεσσαλία	2.687,8	3.195,2	2.945,5	4.117,6	3.022,0	3.734,7	19.702,8	Thessalia
Οικόπεδα	596,9	931,0	602,5	1.074,5	609,1	725,9	4.539,9	Sites
Οικοδομές	382,4	313,7	527,4	467,6	315,5	698,1	2.704,7	Buildings
Διαμερίσματα	900,7	1.048,6	931,9	1.222,8	1.103,3	1.440,7	6.647,9	Apartments
Αγροκτήματα	807,8	901,9	883,7	1.352,7	994,1	870,0	5.810,3	Farms
Ιόνιοι Νήσοι	947,5	1.435,8	1.220,6	1.249,6	1.272,1	1.659,2	7.784,9	Ionian Islands
Οικόπεδα	601,4	489,1	636,8	641,5	556,8	692,6	3.618,3	Sites
Οικοδομές	61,4	330,8	92,2	201,5	350,8	346,6	1.383,3	Buildings
Διαμερίσματα	110,6	317,9	321,0	182,2	224,9	251,1	1.407,6	Apartments
Αγροκτήματα	174,1	298,0	170,6	224,4	139,6	368,9	1.375,7	Farms
Δυτική Ελλάς	2.401,3	2.669,2	3.848,2	3.255,7	2.892,3	4.343,3	19.410,0	Western Greece
Οικόπεδα	1.055,1	663,4	1.896,2	805,3	698,4	1.162,7	6.281,1	Sites
Οικοδομές	263,1	422,1	401,8	494,9	351,5	583,7	2.517,1	Buildings
Διαμερίσματα	645,9	893,8	972,3	1.362,8	1.246,5	1.872,4	6.993,7	Apartments
Αγροκτήματα	437,2	689,9	577,9	592,7	595,9	724,5	3.618,1	Farms
Στερεά Ελλάς	3.117,4	1.864,6	2.537,1	3.459,9	4.795,2	6.946,4	22.720,6	Central Greece
Οικόπεδα	291,4	558,0	594,4	798,1	744,4	840,6	3.827,0	Sites
Οικοδομές	1.219,4	239,0	336,5	659,1	279,0	4.179,9	6.912,9	Buildings
Διαμερίσματα	168,1	131,1	232,1	189,8	146,7	256,1	1.123,9	Apartments
Αγροκτήματα	1.438,5	936,5	1.374,1	1.812,9	3.625,1	1.669,8	10.856,8	Farms

II : 16a. Αξία μεταβιβασθέντων ακινήτων, βάσει δηλώσεων, κατά διοικητική περιφέρεια. Οικονομικό έτος 1994 (συνέχεια)

Value of real estate transferred, on the basis of returns, by administrative region. Fiscal year 1994 (continued)

Σε εκατομμύρια δραχμές

In million drachmae

Διοικητική περιφέρεια και είδος μεταβιβασθέντων ακινήτων	Αξία — Value							Administrative region and kind of real estate transferred
	Ιανουάριος January	Φεβρουάριος February	Μάρτιος March	Απρίλιος April	Μάιος May	Ιούνιος June	Ιαν.-Ιούνιος Jan.-June	
Αττική	32.415,2	29.854,9	35.441,7	36.456,3	27.919,5	39.674,3	201.761,9	Αττική
Οικόπεδα	10.179,9	4.476,0	4.905,5	6.815,8	5.155,0	6.569,4	38.101,6	Sites
Οικοδομές	2.511,6	3.195,3	5.249,5	4.210,6	3.490,1	3.905,1	22.562,2	Buildings
Διαμερίσματα	14.976,4	21.077,4	22.722,3	22.909,3	17.070,9	26.707,7	125.464,1	Apartments
Αγροκτήματα	4.747,3	1.106,2	2.564,4	2.520,6	2.203,5	2.492,1	15.634,0	Farms
Πελοπόννησος	2.290,3	2.881,5	2.791,1	3.300,6	3.450,9	4.596,5	19.310,5	Πελοπόννησος
Οικόπεδα	653,2	602,8	686,7	1.200,2	852,5	1.042,0	5.037,4	Sites
Οικοδομές	495,4	272,0	393,0	438,2	570,5	647,9	2.816,9	Buildings
Διαμερίσματα	438,7	884,0	592,1	646,2	810,8	813,7	4.185,3	Apartments
Αγροκτήματα	703,0	1.122,7	1.119,3	1.016,0	1.217,1	2.092,9	7.270,9	Farms
Βόρειο Αιγαίο	749,4	622,5	958,5	1.015,2	828,5	952,9	5.127,2	Northern Aegeo
Οικόπεδα	240,8	266,1	279,7	186,3	258,5	305,1	1.536,6	Sites
Οικοδομές	352,8	227,5	381,1	548,5	262,2	396,6	2.168,7	Buildings
Διαμερίσματα	96,7	41,4	91,6	130,1	149,5	148,9	659,1	Apartments
Αγροκτήματα	59,1	87,5	206,1	150,3	158,3	101,4	762,8	Farms
Νότιο Αιγαίο	1.021,7	1.488,5	1.580,5	1.616,0	1.783,1	1.412,8	8.902,6	Southern Aegeo
Οικόπεδα	189,2	272,6	591,1	464,6	381,7	288,9	2.188,1	Sites
Οικοδομές	332,4	244,2	310,1	421,7	257,6	327,4	1.893,3	Buildings
Διαμερίσματα	153,2	232,7	225,5	110,8	254,0	190,9	1.167,1	Apartments
Αγροκτήματα	346,9	739,0	453,8	618,9	889,8	605,6	3.654,1	Farms
Κρήτη	1.664,6	1.817,7	3.985,6	2.821,9	2.350,1	2.283,6	14.923,4	Kriti
Οικόπεδα	788,7	593,3	822,5	1.089,6	797,0	868,7	4.957,9	Sites
Οικοδομές	139,2	341,7	1.787,8	389,2	411,3	222,4	3.291,7	Buildings
Διαμερίσματα	251,2	224,1	603,6	437,9	489,5	444,7	2.450,8	Apartments
Αγροκτήματα	485,5	658,6	771,7	905,2	652,3	747,8	4.221,2	Farms

II : 16b. Εισπραχθείς φόρος μεταβιβασθέντων ακινήτων, βάσει δηλώσεων, κατά διοικητική περιφέρεια.

Tax collected on real estate transferred, on the basis of returns, by administrative region. Fiscal year 1994

Σε εκατομμύρια δραχμές

In million drachmae

Διοικητική περιφέρεια και είδος μεταβιβασθέντων ακινήτων	Φόρος ⁽¹⁾ — Tax ⁽¹⁾							Administrative region and kind of real estate transferred
	Ιανουάριος January	Φεβρουάριος February	Μάρτιος March	Απρίλιος April	Μάιος May	Ιούνιος June	Ιαν.-Ιούνιος Jan.-June	
Σύνολο Ελλάδος	2.558,9	3.546,6	4.534,5	4.351,9	3.792,1	4.724,3	23.508,4	Greece, total
Οικόπεδα	597,1	826,4	1.041,1	1.090,9	873,6	1.045,3	5.474,3	Sites
Οικοδομές	458,7	561,4	1.061,8	660,1	617,9	732,7	4.092,7	Buildings
Διαμερίσματα	1.057,0	1.603,8	1.783,8	1.859,0	1.626,7	2.116,1	10.046,5	Apartments
Αγροκτήματα	446,1	555,0	647,8	741,9	673,9	830,2	3.894,9	Farms
Ανατολική Μακεδονία και Θράκη	78,1	118,8	144,9	122,3	83,5	99,1	646,5	Eastern Macedonia and Thraki
Οικόπεδα	9,3	36,7	51,0	26,7	13,2	26,1	162,9	Sites
Οικοδομές	21,4	26,2	25,8	20,9	25,9	12,7	132,9	Buildings
Διαμερίσματα	23,8	31,8	33,8	32,3	21,2	34,8	177,8	Apartments
Αγροκτήματα	23,6	24,1	34,3	42,2	23,2	25,5	172,9	Farms
Κεντρική Μακεδονία	386,3	610,9	633,3	586,1	506,2	640,5	3.363,3	Central Macedonia
Οικόπεδα	79,1	156,8	122,6	112,0	83,1	93,6	647,2	Sites
Οικοδομές	93,3	106,5	164,1	139,9	92,7	213,2	809,9	Buildings
Διαμερίσματα	116,7	220,8	218,4	203,8	231,0	233,4	1.224,1	Apartments
Αγροκτήματα	97,2	126,8	128,2	130,3	99,4	100,3	682,1	Farms
Δυτική Μακεδονία	27,4	18,0	40,9	23,7	31,6	31,1	172,8	Western Macedonia
Οικόπεδα	6,0	4,3	15,9	5,9	6,7	8,5	47,3	Sites
Οικοδομές	12,4	6,4	12,8	8,5	11,7	8,1	59,9	Buildings
Διαμερίσματα	6,2	5,7	8,3	5,3	8,1	7,0	40,7	Apartments
Αγροκτήματα	2,8	1,6	3,9	3,9	5,1	7,5	24,9	Farms
Ήπειρος	29,2	45,3	41,9	71,5	64,6	59,7	312,1	Ipiros
Οικόπεδα	13,6	14,3	14,6	13,3	27,8	29,2	112,8	Sites
Οικοδομές	1,0	5,9	5,1	18,9	7,9	3,5	42,2	Buildings
Διαμερίσματα	9,3	15,4	12,8	9,0	9,8	16,2	72,6	Apartments
Αγροκτήματα	5,3	9,7	9,4	30,3	19,1	10,8	84,5	Farms
Θεσσαλία	122,7	136,7	152,7	170,4	159,7	196,8	938,9	Thessalia
Οικόπεδα	28,5	40,7	35,1	34,1	36,3	50,7	225,4	Sites
Οικοδομές	22,0	23,0	41,7	32,6	24,5	58,4	202,2	Buildings
Διαμερίσματα	41,4	31,8	43,6	50,2	52,6	53,4	272,9	Apartments
Αγροκτήματα	30,8	41,2	32,3	53,5	46,3	34,3	238,4	Farms
Ιόνιοι Νήσοι	56,3	99,3	74,1	74,8	79,4	97,0	481,1	Ionian Islands
Οικόπεδα	33,2	38,5	38,3	31,5	40,6	44,1	226,2	Sites
Οικοδομές	1,5	24,2	1,8	13,5	19,7	17,7	78,4	Buildings
Διαμερίσματα	9,6	16,2	22,7	12,9	13,7	18,8	94,0	Apartments
Αγροκτήματα	12,0	20,4	11,3	16,9	5,4	16,4	82,5	Farms

Π : 16β. Εισπραχθείς φόρος μεταβιβασθέντων ακινήτων, βάσει δηλώσεων, κατά διοικητική περιφέρεια.
Οικονομικό έτος 1994 (συνέχεια)

Tax collected on real estate transferred, on the basis of returns, by administrative region. Fiscal year 1994 (continued)

Σε εκατομμύρια δραχμές

In million drachmae

Διοικητική περιφέρεια και είδος μεταβιβασθέντων ακινήτων	Φόρος ⁽¹⁾ — Tax ⁽¹⁾							Administrative region and kind of real estate transferred
	Ιανουάριος January	Φεβρουάριος February	Μάρτιος March	Απρίλιος April	Μάιος May	Ιούνιος June	Ιαν.-Ιούνιος Jan.-June	
Δυτική Ελλάδα	128,3	137,8	262,9	167,6	142,0	202,4	1.040,9	Western Greece
Οικόπεδα	64,4	37,7	178,7	60,4	47,1	77,0	465,3	Sites
Οικοδομές	19,4	27,1	17,6	28,8	23,9	30,8	147,5	Buildings
Διαμερίσματα	26,0	42,3	41,5	53,9	46,3	63,9	273,9	Apartments
Αγροκτήματα	18,5	30,7	25,1	24,5	24,7	30,7	154,2	Farms
Στερεά Ελλάδα	87,6	101,9	164,1	168,2	164,1	218,6	904,6	Central Greece
Οικόπεδα	14,8	26,8	29,1	56,0	41,1	50,7	218,5	Sites
Οικοδομές	24,7	18,8	26,9	13,0	18,5	43,1	145,1	Buildings
Διαμερίσματα	7,3	9,2	11,3	8,9	10,1	10,3	57,1	Apartments
Αγροκτήματα	40,8	47,1	96,8	90,3	94,4	114,5	483,9	Farms
Αττική	1.376,3	1.891,6	2.377,8	2.473,5	2.028,4	2.577,7	12.725,4	Attiki
Οικόπεδα	266,1	372,1	407,2	587,4	422,5	491,0	2.546,4	Sites
Οικοδομές	209,5	260,0	534,8	280,3	303,5	244,1	1.832,3	Buildings
Διαμερίσματα	778,2	1.166,7	1.274,1	1.423,2	1.146,9	1.598,6	7.387,7	Apartments
Αγροκτήματα	122,5	92,8	161,7	182,6	155,5	244,0	959,0	Farms
Πελοπόννησος	106,5	153,7	144,3	212,6	228,8	313,5	1.159,4	Peloponnissos
Οικόπεδα	27,0	29,4	36,2	72,4	52,6	66,2	283,8	Sites
Οικοδομές	23,6	16,2	28,0	47,5	34,7	43,7	193,7	Buildings
Διαμερίσματα	16,6	38,4	33,1	30,1	39,3	44,5	202,0	Apartments
Αγροκτήματα	39,3	69,7	47,0	62,6	102,2	159,1	479,9	Farms
Βόρειο Αιγαίο	30,5	44,2	65,5	36,5	34,4	55,6	266,7	Northern Aegeo
Οικόπεδα	9,4	18,3	21,4	8,9	15,0	25,2	98,2	Sites
Οικοδομές	14,4	15,3	26,3	16,2	8,2	19,5	100,0	Buildings
Διαμερίσματα	3,7	5,9	2,3	3,8	4,9	6,9	27,5	Apartments
Αγροκτήματα	3,0	4,7	15,5	7,6	6,3	4,0	41,0	Farms
Νότιο Αιγαίο	50,3	88,7	134,4	94,8	116,1	91,7	575,9	Southern Aegeo
Οικόπεδα	11,6	15,8	34,6	25,0	26,5	19,6	133,0	Sites
Οικοδομές	10,1	20,1	11,1	18,6	16,7	26,3	102,9	Buildings
Διαμερίσματα	5,9	5,1	66,6	4,2	12,5	7,6	102,0	Apartments
Αγροκτήματα	22,7	47,7	22,1	47,0	60,4	38,2	238,0	Farms
Κρήτη	79,5	99,8	297,6	149,8	153,2	140,7	920,7	Kriti
Οικόπεδα	34,2	35,1	56,5	57,2	60,9	63,4	307,3	Sites
Οικοδομές	5,4	11,7	165,7	21,2	30,0	11,7	245,7	Buildings
Διαμερίσματα	12,2	14,4	15,2	21,2	30,4	20,7	114,2	Apartments
Αγροκτήματα	27,7	38,6	60,2	50,2	31,9	44,9	253,5	Farms

(1) Από 1ης Ιανουαρίου 1970, βάσει του Ν.Δ. 317/1969, αποδίδονται από τους εισπραττόμενους φόρους στους κατωτέρω δικαιούχους τα εξής ποσοστά : α) στο Ταμείο Νομικών 7,5%, β) στην Πυροσβεστική Υπηρεσία 11%, γ) στα Νομαρχιακά Ταμεία Οδοποιίας 1,5% και δ) στους Δήμους και Κοινότητες του Κράτους 3%.

(1) Starting with January 1970 (D.L. 317/1969), of the collected taxes : a) 7,5% to the Lawyers' Pension Fund, b) 11% to the Fire Brigade, c) 1,5% to the Road-making Funds of Nomarchies, d) 3% to the Municipalities and Communes of the State.



Π : 17. Πραγματοποιήσεις εισπράξεως από τα Πρωτογενή Ποδοσφαιρία (ΠΡΟ-ΠΟ) και τρόπος διαθέσεως αυτών.
Οικονομικό έτος 1994

Receipts from football perspectives (PRO-PO) and their distribution.
Fiscal year 1994

Εισπράξεις σε εκατομμύρια δραχμές	Receipts in million drachmae						Distribution
	Ιανουάριος January	Φεβρουάριος February	Μάρτιος March	Απρίλιος April	Μάιος May	Ιούνιος June	
Τρόπος διαθέσεως							
Σύνολο εισπράξεων	5.482,9	4.695,0	4.330,1	3.657,6	1.750,8	1.715,1	21.631,5
1. Διανεμόμενα κέρδη	2.467,3	2.112,8	1.948,6	1.645,9	787,9	771,8	9.734,2
2. Αποδόσεις σε:	813,2	695,8	639,5	540,6	259,3	252,9	3.201,4
Επιτροπή Ολυμπιακών Αγώνων	162,6	139,2	127,9	108,1	51,9	50,6	640,3
Ελληνική Ποδοσφαιρική Ομοσπονδία	108,4	92,8	85,3	72,1	34,6	33,8	426,8
Σύνδεσμος Ελληνικών Γυμναστικών Αθλητικών Σωματείων	108,4	92,8	85,3	72,1	34,6	33,8	426,8
Α' Εθνική	162,6	139,2	127,9	108,1	51,9	50,6	640,3
Β' Εθνική	108,4	92,8	85,3	72,1	34,6	33,8	426,8
Γ' Εθνική (Α' όμιλος)	67,8	58,0	53,3	45,0	21,6	21,1	266,8
Γ' Εθνική (Β' όμιλος)	67,8	58,0	53,3	45,0	21,6	21,1	266,8
ΕΠΑΕ-Λειτουργικά	27,1	23,2	21,3	18,0	8,6	8,4	106,7
3. Γενική Γραμματεία Αθλητισμού και ΟΠΑΠ	2.168,6	1.855,5	1.705,2	1.441,6	691,5	674,6	8.537,0
4. Ζώνη Κύπρου - Κυπριακός Οργανι- σμός Αθλητισμού	33,8	34,0	36,9	29,5	12,1	15,8	159,0



Π : 18. Πραγματοποιηθείσες εισπράξεις από τα Προγνωστικά Ποδοσφαίρου (ΠΡΟ-ΠΟ). Οικονομικό έτος 1994

Αριθμός στηλών σε εκατομμύρια
Εισπράξεις σε εκατομμύρια δραχμές

Γεωγραφικά διαμερίσματα	Αριθμός στηλών — Number of columns						
	Ιανουάριος January	Φεβρουάριος February	Μάρτιος March	Απρίλιος April	Μάιος May	Ιούνιος June	Ιαν.-Ιούνιος Jan.-June
Γενικό σύνολο	207,7	177,9	164,0	138,5	66,3	65,0	819,4
α) Σύνολο Ελλάδος	205,4	175,8	161,4	136,5	65,4	63,8	808,4
1. Στερεά Ελλάς και Εύβοια	106,5	91,9	86,4	73,5	35,7	35,7	429,8
α) Νομός Αττικής	95,9	82,9	78,2	66,7	32,6	32,9	389,4
β) Λοιπή Στερεά Ελλάς και Εύβοια ..	10,6	8,9	8,2	6,9	3,1	2,8	40,5
2. Πελοπόννησος	15,9	13,4	12,5	10,8	5,4	5,0	63,2
3. Ιόνιοι Νήσοι	3,5	3,0	2,8	2,2	1,0	1,0	13,5
4. Ήπειρος	5,2	4,2	3,7	3,2	1,4	1,3	19,0
5. Θεσσαλία	13,1	10,5	9,7	7,8	3,6	3,1	47,1
6. Μακεδονία	40,8	34,9	30,2	25,2	11,9	11,6	154,8
7. Θράκη	4,1	3,5	3,1	2,6	1,1	1,0	15,3
8. Νήσοι Αιγαίου	8,0	7,1	6,6	5,6	2,6	2,7	32,6
9. Κρήτη	8,2	7,1	6,4	5,5	2,6	2,3	32,2
β) Κύπρος	2,3	2,1	2,5	2,0	0,8	1,1	10,1

Π : 19. Πραγματοποιηθείσες εισπράξεις από το «ΛΟΤΤΟ ». Οικονομικό έτος 1994

Αριθμός στηλών σε εκατομμύρια
Εισπράξεις σε εκατομμύρια δραχμές

Γεωγραφικά διαμερίσματα	Αριθμός στηλών — Number of columns						
	Ιανουάριος January	Φεβρουάριος February	Μάρτιος March	Απρίλιος April	Μάιος May	Ιούνιος June	Ιαν.-Ιούνιος Jan.-June
Γενικό σύνολο	386,1	303,7	338,1	266,6	285,5	320,5	1.900,5
α) Σύνολο Ελλάδος	378,3	297,1	329,8	259,8	278,9	312,7	1.856,6
1. Στερεά Ελλάς και Εύβοια	189,7	150,2	169,5	134,8	143,2	159,8	947,3
α) Νομός Αττικής	169,8	135,2	153,1	121,8	129,1	144,3	853,2
β) Λοιπή Στερεά Ελλάς και Εύβοια	20,0	15,0	16,4	13,0	14,1	15,6	94,0
2. Πελοπόννησος	28,7	21,9	24,4	19,3	21,2	24,2	139,7
3. Ιόνιοι Νήσοι	5,9	4,3	4,5	3,6	3,9	4,7	27,0
4. Ήπειρος	8,2	6,2	6,6	5,5	5,9	6,4	39,0
5. Θεσσαλία	22,6	17,6	19,4	15,3	16,3	17,6	109,0
6. Μακεδονία	84,9	67,1	73,6	56,7	61,6	68,5	412,5
7. Θράκη	7,8	5,8	6,1	4,6	4,7	5,3	34,3
8. Νήσοι Αιγαίου	15,7	12,2	13,2	10,5	11,5	13,9	77,1
9. Κρήτη	14,6	11,6	12,5	9,6	10,6	12,1	71,0
β) Κύπρος	7,8	6,7	8,3	6,8	6,6	7,8	44,0

Receipts from football perspectives (PRO-PO). Fiscal year 1994

Number of columns in million
Receipts in million drachmae

Εισπράξεις — Receipts							Geographic regions
Ιανουάριος January	Φεβρουάριος February	Μάρτιος March	Απρίλιος April	Μάιος May	Ιούνιος June	Ιαν.-Ιούνιος Jan.-June	
5.482,8	4.695,0	4.330,1	3.657,6	1.750,8	1.715,1	21.631,5	Grand total
5.421,5	4.638,7	4.263,1	3.603,9	1.728,8	1.686,4	21.342,4	a) Greece, total
2.812,4	2.425,5	2.281,6	1.941,7	943,9	942,6	11.347,6	1. Central Greece and Evia
2.533,8	2.190,8	2.064,9	1.760,2	860,1	869,4	10.279,1	a) Attiki Department
278,7	234,7	216,7	181,5	83,8	73,2	1.068,5	b) Rest of Central Greece and Evia
420,5	354,4	330,6	285,5	144,0	132,8	1.667,7	2. Peloponnissos
91,9	80,1	73,5	58,9	25,3	27,2	356,9	3. Ionian Islands
137,9	110,5	98,0	83,7	37,3	35,1	502,6	4. Ipiros
345,3	277,5	255,5	207,3	96,3	84,5	1.266,3	5. Thessalia
1.076,9	923,0	798,8	665,3	315,5	305,7	4.085,2	6. Makedonia
107,2	93,2	81,9	67,6	29,1	26,2	405,1	7. Thraki
211,5	186,3	173,9	148,6	68,8	71,1	860,3	8. Aegean Islands
217,9	188,3	169,4	145,3	68,5	61,3	850,7	9. Kriti
61,3	56,3	67,1	53,7	21,9	28,8	289,1	b) Cyprus

Receipts from «LOTTO». Fiscal year 1994

Number of columns in million
Receipts in million drachmae

Εισπράξεις — Receipts							Geographic regions
Ιανουάριος January	Φεβρουάριος February	Μάρτιος March	Απρίλιος April	Μάιος May	Ιούνιος June	Ιαν.-Ιούνιος Jan.-June	
10.193,5	8.017,8	8.925,0	7.038,2	7.537,4	8.460,9	50.172,9	Grand total
9.986,1	7.842,3	8.706,0	6.859,9	7.363,9	8.254,8	49.013,0	a) Greece, total
4.009,1	3.964,8	4.475,6	3.560,0	3.779,4	4.219,8	25.008,7	1. Central Greece and Evia
4.481,9	3.568,9	4.042,8	3.215,9	3.407,8	3.808,5	22.525,8	a) Attiki Department
527,2	395,9	432,9	344,1	371,6	411,3	2.482,9	b) Rest of Central Greece and Evia
758,6	578,8	644,6	508,5	558,9	638,8	3.688,2	2. Peloponnissos
155,8	114,7	118,9	93,8	103,7	125,0	711,9	3. Ionian Islands
215,3	163,4	173,1	146,1	155,9	169,5	1.023,2	4. Ipiros
596,1	465,5	513,1	404,6	431,0	465,8	2.876,1	5. Thessalia
2.242,6	1.772,8	1.941,8	1.496,2	1.627,2	1.809,5	10.890,1	6. Makedonia
206,6	153,9	160,2	120,5	124,6	140,0	905,8	7. Thraki
416,1	322,9	348,0	277,6	304,1	365,7	2.034,4	8. Aegean Islands
385,9	305,5	330,6	252,7	279,1	320,7	1.874,6	9. Kriti
207,4	175,6	219,0	178,3	173,6	206,1	1.159,9	b) Cyprus

Π : 20. Πραγματοποιηθείσες εισπράξεις από το "ΛΟΤΤΟ" και τρόπος διαθέσεως αυτών. Οικονομικό έτος 1994
Receipts from "LOTTO" and their distribution. Fiscal year 1994

Εισπράξεις σε εκατομμύρια δραχμές	Receipts in million drachmae										
	Ιανουάριος January	Φεβρουάριος February	Μάρτιος March	Απρίλιος April	Μάιος May	Ιούνιος June	Ιαν.-Ιούνιος Jan.-June	Distribution			
Τρόπος διαθέσεως											
Γενικό σύνολο	10.193,5	8.017,8	8.925,0	7.038,2	7.537,4	8.460,9	50.172,9	Total receipts			
1. Διανεμόμενα κέρδη	4.587,1	3.608,0	4.016,3	3.167,2	3.391,8	3.807,4	22.577,8	1. Distributed winnings			
2. Αποδόσεις σε:	5.606,4	4.409,8	4.908,8	3.871,0	4.145,6	4.653,5	27.595,1	2. Thereof to:			
α) Υπουργείο Πολιτισμού	1.198,3	941,1	1.044,7	823,2	883,7	990,6	5.881,6	a) Ministry of Culture			
β) Ελληνικό Δημόσιο	1.165,5	1.037,1	1.227,7	910,1	1.312,8	1.898,6	7.551,7	b) Greek State			
γ) Γενική Γραμματεία Αθλητισμού και ΟΠΑΠ	3.128,6	2.335,1	2.515,9	2.039,7	1.853,7	1.651,0	13.523,9	c) General Secretariat of Athletics and Football Perspectives Organization (OPAP)			
δ) Ζώνη Κύπρου - Κυπριακό Οργανισμό Αθλητισμού	114,1	96,6	120,5	98,0	95,5	113,4	638,0	d) Cyprus Athletics Organization			

Π : 21. Πραγματοποιηθείσες εισπράξεις από το "ΠΡΟ-ΤΟ" και τρόπος διαθέσεως αυτών. Οικονομικό έτος 1994
Receipts from "PRO-TO" and their distribution. Fiscal year 1994

Εισπράξεις σε εκατομμύρια δραχμές	Receipts in million drachmae										
	Ιανουάριος January	Φεβρουάριος February	Μάρτιος March	Απρίλιος April	Μάιος May	Ιούνιος June	Ιαν.-Ιούνιος Jan.-June	Distribution			
Τρόπος διαθέσεως											
Γενικό σύνολο	1.423,1	1.172,0	1.248,7	1.041,7	1.244,7	1.326,8	7.457,1	Total receipts			
1. Διανεμόμενα κέρδη	853,9	703,2	749,2	625,0	746,8	796,1	4.474,3	1. Distributed winnings			
2. Αποδόσεις σε:	569,2	468,8	499,5	416,7	497,9	530,7	2.982,9	2. Thereof to:			
α) Υπουργείο Πολιτισμού	163,1	133,6	141,3	117,9	141,5	150,7	848,0	a) Ministry of Culture			
β) Ελληνικό Δημόσιο	89,7	82,5	93,9	72,0	138,6	163,2	640,1	b) Greek State			
γ) Γενική Γραμματεία Αθλητισμού και ΟΠΑΠ	290,8	229,1	235,8	203,2	191,5	188,3	1.338,7	c) General Secretariat of Athletics and Football Perspectives Organization (OPAP)			
δ) Ζώνη Κύπρου - Κυπριακό Οργανισμό Αθλητισμού	25,7	23,6	28,4	23,5	26,3	28,5	156,0	d) Cyprus Athletics Organization			

II : 22. Πραγματοποιηθείσες εισπράξεις από το "ΠΡΟ-ΤΟ". Οικονομικό έτος 1994
Receipts from "PRO-TO". Fiscal year 1994

Αριθμός στηλών σε χιλιάδες
Εισπράξεις σε εκατομμύρια δραχμές

Number of columns in thousand
Receipts in million drachmae

Γεωγραφικά διαμερίσματα Geographic regions	Αριθμός στηλών—Number of columns						
	Ιανουάριος January	Φεβρουάριος February	Μάρτιος March	Απρίλιος April	Μάιος May	Ιούνιος June	Ιαν.-Ιούνιος Jan.-June
Γενικό σύνολο—Grand total	16.172	13.318	14.190	11.838	14.145	15.078	84.740
α) Σύνολο Ελλάδος—Greece, total	15.442	12.647	13.383	11.169	13.399	14.267	80.307
1. Στερεά Ελλάδα και Εύβοια—Central Greece and Evia	7.543	6.260	6.740	5.701	6.748	7.220	40.213
α) Νομός Αττικής—Attiki Depart- ment	6.830	5.688	6.141	5.197	6.121	6.563	36.541
β) Λοιπή Στερεά Ελλάδα και Εύ- βοια—Rest of Central Greece and Evia	713	572	599	504	627	657	3.672
2. Πελοπόννησος—Peloponnissos	1.204	967	1.034	872	1.072	1.136	6.285
3. Ιόνιοι Νήσοι—Ionian Islands	266	206	203	169	192	223	1.259
4. Ήπειρος—Ipiros	311	245	252	216	251	270	1.544
5. Θεσσαλία—Thessalia	913	745	782	636	735	775	4.586
6. Μακεδονία—Makedonia	3.528	2.894	3.009	2.463	3.041	3.173	18.108
7. Θράκη—Thraki	323	241	239	189	234	241	1.467
8. Νήσοι Αιγαίου—Aegean Islands	703	564	590	490	586	658	3.592
9. Κρήτη—Kriti	652	523	534	433	540	572	3.255
β) Κύπρος—Cyprus	729	671	807	669	746	811	4.433

(συνέχεια του πίνακα II:22—Table II:22 continued)

Γεωγραφικά διαμερίσματα Geographic regions	Εισπράξεις—Receipts						
	Ιανουάριος January	Φεβρουάριος February	Μάρτιος March	Απρίλιος April	Μάιος May	Ιούνιος June	Ιαν.-Ιούνιος Jan.-June
Γενικό σύνολο—Grand total	1.423,1	1.172,0	1.248,7	1.041,7	1.244,7	1.326,8	7.457,1
α) Σύνολο Ελλάδος—Greece, total	1.358,9	1.112,9	1.177,7	982,8	1.179,1	1.255,5	7.067,1
1. Στερεά Ελλάδα και Εύβοια—Central Greece and Evia	663,8	550,9	593,2	501,7	593,9	635,3	3.538,7
α) Νομός Αττικής—Attiki Depart- ment	601,1	500,6	540,4	457,3	538,7	577,5	3.215,6
β) Λοιπή Στερεά Ελλάδα και Εύ- βοια—Rest of Central Greece and Evia	62,7	50,3	52,7	44,3	55,2	57,8	323,1
2. Πελοπόννησος—Peloponnissos	105,9	85,1	90,9	76,7	94,4	100,0	553,1
3. Ιόνιοι Νήσοι—Ionian Islands	23,4	18,1	17,9	14,8	16,9	19,6	110,8
4. Ήπειρος—Ipiros	27,4	21,5	22,2	19,0	22,1	23,7	135,9
5. Θεσσαλία—Thessalia	80,3	65,6	68,8	55,9	64,7	68,2	403,5
6. Μακεδονία—Makedonia	310,5	254,7	264,8	216,7	267,6	279,2	1.593,5
7. Θράκη—Thraki	28,4	21,2	21,0	16,6	20,6	21,2	129,0
8. Νήσοι Αιγαίου—Aegean Islands	61,9	49,6	51,9	43,2	51,6	57,9	316,1
9. Κρήτη—Kriti	57,4	46,1	47,0	38,1	47,5	50,4	286,5
β) Κύπρος—Cyprus	64,2	59,1	71,0	58,9	65,6	71,3	390,1

Π : 23. Πραγματοποιηθέντα έσοδα της ΕΡΤ, κατά πηγές προελεύσεως. Οικονομικό έτος 1993
 Receipts of the National Radio and TV Foundation by sources of origin. Fiscal year 1993

Σε εκατομμύρια δραχμές

In million drachmae

	Σύνολο Total	Πηγή προελεύσεως — Source of origin					Λοιπά έσοδα Other
		Ανταποδοτικό τέλος (εισφορά ΔΕΗ) Public Power Corporation contribution	Διαφημίσεις και χορηγίες Advertisements and grants			Επιχορηγήσεις από Ελληνικό Δημόσιο State subsidies	
			Τηλεοράσεως On TV	Ραδιοφώνου On the radio	Περιοδικού "Ραδιο- τηλεόραση" In "Radio- teleorasis" magazine		
Ιανουάριος - Δεκέμβριος 1993 —January— December 1993	38.497,2	26.796,9	2.112,0	230,9	6,1	8.358,2	993,0

Π : 24. Ανάλυση εσόδων από πόρους εξωτερικού. Οικονομικό έτος 1994

Analysis of revenue from foreign sources. Fiscal year 1994

Σε εκατομμύρια δραχμές

In million drachmae

Έσοδα	Ιανουάριος January	Φεβρουάριος February	Μάρτιος March	Απρίλιος April	Μάιος May	Ιούνιος June	Ιαν.-Ιούλιος Jan.-June	Revenue
Σύνολο	13.125,1	52.747,3	14.579,8	36.252,3	169.457,2	6.573,7	292.735,3	Total
I. ΒΟΗΘΕΙΑ ΚΑΙ ΛΟΙΠΕΣ ΜΕΤΑΒΙΒΑΣΕΙΣ ΑΠΟ ΤΟ ΕΞΩΤΕΡΙΚΟ	9.805,0	8.016,2	10.100,3	16.306,7	1.698,9	8,7	45.935,7	I. AID AND OTHER TRANSFERS FROM FOREIGN SOURCES FOR INVESTMENTS
α) Έσοδα από επιδότηση επιτοκίων δανείων εξωτερικού	—	—	—	—	—	—	—	a) Receipts from subsidizing interests of foreign loans
β) Έσοδα από την Ευρωπαϊκή Ένωση	9.805,0	8.016,2	10.100,3	16.306,7	1.698,9	8,7	45.935,7	b) Receipts from the European Union
II. ΠΙΣΤΩΤΙΚΑ ΕΣΟΔΑ ΕΞΩΤΕΡΙΚΟΥ	—	41.080,4	185,0	2.500,0	160.812,3	—	204.577,7	II. LOANS FROM FOREIGN SOURCES
α) Προϊόν δανείων	—	—	185,0	—	144.691,2	—	144.876,2	a) Proceeds of loans
β) Προϊόν δανείων από Διεθνή Ταμεία και Οργανισμούς	—	41.080,4	—	2.500,0	16.121,1	—	59.701,5	b) Proceeds of loans from International Funds and Organizations
1. Προϊόν δανείων από την Ευρωπαϊκή Ένωση	—	41.080,4	—	—	16.121,1	—	57.201,5	1. Proceeds of loans from the European Union
2. Προϊόν δανείων Διεθνούς Τραπεζής Ανασυγκροτήσεως και Αναπτύξεως	—	—	—	—	—	—	—	2. Proceeds of loans of the International Bank of Rehabilitation and Development
3. Έσοδα δανείων από το Ταμείο Κοινωνικής Αποκαταστάσεως του Συμβουλίου της Ευρώπης	—	—	—	—	—	—	—	3. Receipts from loans of the Social Rehabilitation Fund
4. Λοιπά δανειακά έσοδα	—	—	—	2.500,0	—	—	2.500,0	4. Other loans and receipts
III. ΕΣΟΔΑ ΑΠΟ ΝΑΤΟ	—	—	—	376,6	—	—	376,6	III. NATO
α) Έσοδα από τη συμμετοχή όλων των κρατών-μελών ΝΑΤΟ σε δαπάνες έργων κοινού ενδιαφέροντος	—	—	—	376,6	—	—	376,6	a) Contribution of member-countries to the construction of works of common interest
β) Απολήψεις παρά κρατών-μελών έναντι παρεχόμενων υπηρεσιών	—	—	—	—	—	—	—	b) Receipts from member-countries for services rendered
IV. ΜΕΤΑΒΙΒΑΣΕΙΣ ΑΠΟ ΤΗΝ ΕΥΡΩΠΑΪΚΗ ΕΝΩΣΗ ΚΑΙ ΑΠΟ ΚΡΑΤΗΜΕΛΗ ΚΑΘΩΣ ΚΑΙ ΕΣΟΔΑ ΠΟΥ ΕΙΣΠΡΑΤΤΟΝΤΑΙ ΥΠΕΡ ΑΥΤΩΝ	3.320,1	3.650,7	4.294,5	17.069,0	6.946,0	6.565,0	41.845,3	IV. TRANSFERS FROM THE EUROPEAN UNION AND FROM MEMBER-COUNTRIES AND REVENUE COLLECTED IN THEIR FAVOUR
α) Έσοδα που εισπράττονται υπέρ της Ευρωπαϊκής Ενώσεως	2.762,0	3.211,7	3.822,0	3.750,6	5.466,6	3.840,4	22.853,2	a) Revenue collected in favour of the European Union
1. Δασμοί	2.598,7	2.738,2	3.370,3	3.295,6	3.452,2	3.250,9	18.706,0	1. Duties
2. Γεωργικές εισφορές	163,3	473,4	451,7	455,1	2.014,4	589,5	4.147,3	2. Contributions for agriculture
β) Απολήψεις από την Ευρωπαϊκή Ένωση και από Κοινωνικά Ταμεία ή Οργανισμούς	558,1	439,0	472,5	13.318,4	1.479,4	2.724,6	18.992,0	b) Receipts from the European Union and from Community Funds and Organizations
1. Απολήψεις από την Ευρωπαϊκή Ένωση	438,1	439,0	316,8	1.102,3	679,1	793,8	3.769,1	1. Receipts from the European Union
2. Απολήψεις για ειδικούς σκοπούς	120,0	—	—	100,0	—	80,0	300,0	2. Receipts for special purposes
3. Απολήψεις από Κοινωνικά Ταμεία ή Οργανισμούς	—	—	155,7	12.116,1	800,3	1.850,8	14.922,9	3. Receipts from the Community Funds and Organizations
4. Απολήψεις από κράτη-μέλη της Ευρωπαϊκής Ενώσεως	—	—	—	—	—	—	—	4. Receipts from European Union members

III. ΕΞΟΔΑ — EXPENDITURES

III : 1. Κρατικά έξοδα τακτικού προϋπολογισμού, κατά Υπουργεία, και προϋπολογισμού κρατικών επενδύσεων, με τους εκτός αυτών ειδικούς λογαριασμούς και πάγιες προκαταβολές. Οικονομικό έτος 1994

Expenditures of ordinary budget by Ministries, and expenditures of State investments budget, including extrabudgetary special accounts and fixed advances. Fiscal year 1994

Σε εκατομμύρια δραχμές

In million drachmae

Κατηγορίες και φορείς	Ιανουάριος January	Φεβρουάριος February	Μάρτιος March	Απρίλιος April	Μάιος May	Ιούνιος June	Ιαν.-Ιούνιος Jan.-June	Categories and agents
Σύνολο	532.240,2	549.711,6	480.747,5	823.618,5	514.180,1	499.841,2	3.400.339,1	Total
I. Τρέχουσες δαπάνες	530.574,2	519.073,2	451.520,9	758.342,1	468.325,7	433.398,3	3.161.234,4	I. Current expenditures
1. Προεδρία της Δημοκρατίας ...	27,2	36,4	32,7	52,0	34,9	43,6	226,8	1. The President's Office
2. Βουλή	826,9	684,4	1.559,9	1.177,0	908,8	958,6	6.115,6	2. Parliament
3. Υπουργείο Προεδρίας Κυβερνήσεως	2.895,4	2.887,2	3.093,5	3.560,2	3.321,6	3.780,5	19.538,4	3. Ministry to the Presidency
4. » Εξωτερικών	4.033,8	2.646,2	5.160,6	2.475,1	6.088,3	5.486,4	25.890,4	4. » of Foreign Affairs
5. » Εθνικής Αμύνης	77.647,0	71.671,1	63.252,1	64.643,8	21.585,4	55.099,9	353.899,3	5. » » National Defence
6. » Εθνικής Οικονομίας ..	792,8	1.624,4	1.111,2	1.862,0	1.445,7	1.350,4	8.186,5	6. » » National Economy
7. » Εσωτερικών	37.617,6	1.506,6	18.627,9	18.711,7	13.486,0	11.721,0	101.670,8	7. » » Interior
8. » Περιβάλλοντος, Χωροταξίας και Δημοσίων Έργων	1.041,3	2.847,8	1.924,2	4.468,7	3.273,8	3.506,4	17.062,2	8. » » Environment, Physical Planning and Public Works
9. » Δικαιοσύνης	2.870,9	2.889,1	3.561,2	10.908,0	4.405,3	3.888,3	28.522,8	9. » » Justice
10. » Εθνικής Παιδείας και Θρησκευμάτων								10. » » National Education and Religion
11. » Οικονομικών	31.470,4	38.941,6	49.187,2	69.958,1	42.848,5	56.414,9	288.820,7	11. » » Finance
12. » Γεωργίας	201.953,0	261.639,5	162.821,0	382.558,9	218.853,0	124.011,2	1.351.836,6	12. » » Agriculture
13. » Πολιτισμού	9.846,7	2.982,6	3.569,9	11.454,7	8.718,9	23.980,2	60.553,0	13. » » Culture
14. » Βιομηχανίας- Ενέργειας και Τεχνολογίας	1.744,9	1.298,3	1.592,8	3.745,7	2.058,1	2.019,8	12.459,6	14. » » Industry, Power and Technology
15. » Εμπορίου	13.597,0	1.592,3	1.527,0	2.299,4	2.178,5	555,7	21.749,9	15. » » Trade
16. » Εργασίας	257,1	265,8	272,5	416,8	336,0	307,4	1.855,6	16. » » Labour
17. » Υγείας, Πρόνοιας και Κοινωνικών Ασφαλίσεων ⁽¹⁾	114.767,1	100.501,8	108.211,5	139.562,1	105.465,0	109.227,0	677.734,5	17. » » Health, Welfare and Social Insurance ⁽¹⁾
18. » Μεταφορών και Επικοινωνιών	3.620,9	7.181,7	5.436,9	7.135,4	6.729,0	5.606,2	35.710,1	18. » » Transports and Communication
19. » Αιγαίου	14,1	56,2	91,9	83,1	83,9	78,9	408,1	19. » » Aegean
20. » Εμπορικής Ναυτιλίας	7.001,4	6.557,8	6.618,6	10.148,9	7.808,5	10.429,2	48.564,4	20. » » Mercantile Marine
21. » Μακεδονίας- Θράκης ...	22,2	27,0	85,6	297,7	129,7	128,3	690,5	21. » » Makedonia and Thraki
22. » Δημοσίας Τάξεως	17.960,7	11.043,0	13.499,1	19.052,6	17.808,5	13.587,2	92.951,1	22. » » Public Order
23. » Τουρισμού	392,8	4,1	6,3	1.557,6	529,2	3,6	2.493,6	23. » » Tourism
24. Νομαρχίες ⁽²⁾	—	—	—	—	—	—	—	24. Prefectures ⁽²⁾
II. Δαπάνες επενδύσεων	1.666,0	30.638,4	28.885,7	64.685,2	45.374,5	66.006,4	237.256,2	II. Investments expenditures
1) Δαπάνες επενδύσεων εκτελούμενες μέσω του τακτικού προϋπολογισμού, ενταγμένες στο πρόγραμμα οικονομικής ανάπτυξης ⁽³⁾	1.666,0	833,7	839,3	834,6	845,4	834,6	5.853,6	1) Investment expenditures effected through ordinary budget ⁽³⁾
2) Δαπάνες επενδύσεων εκτελούμενες μέσω του προϋπολογισμού επενδύσεων	—	29.804,7	28.046,4	63.850,6	44.529,1	65.171,8	231.402,6	2) Investment expenditures effected through investments budget
III. Δαπάνες έργων κοινού ενδιαφέροντος NATO	—	—	340,9	591,2	479,9	436,5	1.848,5	III. Expenditures for NATO common interest works

(1) Περιλαμβάνονται και οι αποδόσεις εσόδων, εισπραχθέντων υπέρ ΟΓΑ.

(2) Τα έξοδα των Νομαρχιών περιλαμβάνονται σε αυτά των Υπουργείων.

(3) Δηλαδή δαπάνες: α) για έργα εκτελούμενα από το Στρατό (ΣΥΚΕΑ), β) για έργα ορεινής οικονομίας κλπ., των οποίων οι πιστώσεις μεταφέρθηκαν από τον προϋπολογισμό κρατικών επενδύσεων.

(1) Including also receipts collected in favour of the FSIO.

(2) The Prefectures' expenditures are included in those of the Ministries.

(3) I.e. : Expenditures: a) For works constructed by the army (SYKEA), b) for mountainous economy works etc., the credits of which were transferred from the investments budget.

III : 2. Δαπάνες του κρατικού προϋπολογισμού (τακτικού και επενδύσεων), κατά είδος, σε γενικές κατηγορίες αυτών. Οικονομικό έτος 1994

Expenditures of State budget (ordinary and investments), by kind and general categories. Fiscal year 1994

Σε εκατομμύρια δραχμές

In million drachmae

Γενικές κατηγορίες δαπανών	Ιανουάριος January	Φεβρουάριος February	Μάρτιος March	Απρίλιος April	Μάιος May	Ιούνιος June	Ιαν.-Ιούνιος Jan.-June	General expenditure categories
Σύνολο	172.297,4	246.757,7	230.411,6	312.443,9	281.575,2	283.225,7	1.526.711,5	Total
Σύνολο, εκτός δαπανών NATO	172.297,4	246.757,7	230.070,7	311.852,7	281.095,3	282.789,2	1.524.863,0	Total expenditures except NATO
Πληρωμές για υπηρεσίες (μισθοί, συντάξεις, μη προσωπικές υπηρεσίες κλπ.)	111.800,8	121.623,7	145.385,8	202.094,6	164.558,0	163.345,5	908.808,4	Payments for services rendered (salaries, pensions, non-personal services, etc.)
Πληρωμές για την προμήθεια αγαθών και κεφαλαιακού εξοπλισμού	28.729,6	47.654,4	24.755,3	17.775,1	10.293,7	22.617,2	151.825,3	Payments for the procurement of goods and capital equipment
Πληρωμές μεταβιβαστικές (επιδότησεις, επιχορηγήσεις κλπ.)	27.817,0	73.821,6	55.249,6	77.232,2	84.939,2	56.558,3	375.618,0	Payments for transfer (subsidies, allowances, war and personal pensions, etc.)
Πληρωμές αντικυζόμενες από έσοδα πραγματοποιούμενα (επιστροφές, αποδόσεις κλπ.)	3.886,6	1.271,9	2.344,2	6.850,5	7.568,0	20.234,7	42.155,8	Payments against revenue collected (money returns, etc.)
Δαπάνες συμμετοχής της Ελλάδος στο Βορειο-Ατλαντικό Σύμφωνο (NATO)	11,8	464,8	511,2	2.197,3	300,0	385,6	3.870,6	Expenses for the participation of Greece in the North-Atlantic Treaty Organization (NATO)
Διάφορες κοινές ή σύνθετες δαπάνες Υπουργείων και Νομαρχιών, μη ενταγμένες σε κάποια γενική κατηγορία του κώδικα	51,6	1.804,3	1.735,0	5.349,9	12.135,4	18.610,5	39.686,7	Miscellaneous expenses of ministries and prefectures of composite or common nature, not included in any of the above categories
Πληρωμές για εξυπηρέτηση της Δημοσίας Πίστεως	—	101,5	74,0	27,5	670,0	152,4	1.025,4	Payments related with Public Credit obligations
Απαλλοτριώσεις, αγορές, ανεγέρσεις	—	14,8	—	324,0	603,6	867,5	1.810,0	Expropriations, purchases, constructions
Πληρωμές για επενδύσεις	—	0,7	15,6	1,6	27,4	17,5	62,8	Payments for investments
1. Τακτικού προϋπολογισμού, ενταγμένες στο πρόγραμμα οικονομικής αναπτυξίας (8100)(1)	—	0,7	6,3	1,6	12,4	1,6	22,6	1. Ordinary budget included in the economic development program (8100)(1)
2. Προγράμματος επενδύσεων(2)	—	—	9,3	—	15,0	15,9	40,2	2. Investments program(2)
Δαπάνες έργων κοινού ενδιαφέροντος NATO	—	—	340,9	591,2	479,9	436,5	1.848,5	Expenditures for NATO common interest works

(1) Αφορά δαπάνες εκτελεσθέντων έργων από το Στρατό (ΣΥΚΕΑ), ορεινής οικονομίας κλπ., των οποίων οι πιστώσεις μεταφέρθηκαν από τον προϋπολογισμό επενδύσεων.

(2) Δεν περιλαμβάνονται οι υπό της Τραπέζης της Ελλάδος πραγματοποιηθείσες πληρωμές για επενδύσεις, οι οποίες δεν ενταλματοποιήθηκαν ακόμη.

(1) Concerning expenditures for SYKEA, mountainous economy works etc., the credits of which have been transferred from the investments budget.

(2) Excluding payments effected by the Bank of Greece for investments not yet included in a payment order.

III : 3. Δαπάνες του τακτικού κρατικού προϋπολογισμού⁽¹⁾, κατά είδος, σε γενικές και ειδικές κατηγορίες αυτών. Οικονομικό έτος 1994Expenditures of ordinary State budget⁽¹⁾, by kind, general and special categories. Fiscal year 1994

Σε εκατομμύρια δραχμές

In million drachmae

Γενικές και ειδικές κατηγορίες δαπανών General and special categories of expenditures	Προϋπολογισθέντα Estimated	Πληρωθέντα — Paid						
		Ιανουάριος January	Φεβρουάριος February	Μάρτιος March	Απρίλιος April	Μάιος May	Ιούνιος June	Ιαν.—Ιούνιος Jan.—June
Σύνολο — Total	10.338.040,0	172.297,4	246.757,7	230.402,3	312.443,9	281.560,2	283.209,8	1.526.671,3
Παράβολα για υπηρεσίες — Payments for services rendered	2.124.648,2	111.800,8	121.623,7	145.385,8	202.094,6	164.558,0	163.345,5	908.808,4
Συνταγματική βόμβα — Constitutional expenditures.....	5.339,0	606,6	331,6	1.069,3	532,5	344,2	363,9	3.248,1
Αμοιβές τριτογενών πολιτικών υπαλλήλων — Remuneration of permanent civil servants.....	770.206,5	51.844,5	50.247,4	53.610,9	84.846,6	57.751,2	52.272,5	350.573,0
Αμοιβές εποχικών υπαλλήλων και ειδικών κατηγοριών — Remuneration of employees under contract and other special categories.....	100.369,2	1.847,3	6.205,6	6.861,5	13.737,7	5.505,2	8.406,1	42.563,3
Αμοιβές στρατιωτικών γενικής και οργάνων Ελληνικής Αστυνομίας — Remuneration of the members of Armed Forces in general and the Greek Police.....	374.885,0	23.664,2	25.393,8	25.045,0	41.134,5	21.605,4	25.668,4	162.511,3
Πρόσθετες και παρεπόμενες παροχές πολιτικών υπαλλήλων, στρατιωτικών και οργάνων Ελληνικής Αστυνομίας — Regular benefits and additional payments to civil servants, members of the Armed Forces and Greek Police.....	205.078,0	304,2	3.339,0	21.855,2	17.999,5	13.722,8	28.497,6	85.718,3
Συντάξεις δημοσίων λειτουργών — Pensions of civil servants.....	515.000,0	33.242,1	33.235,9	33.195,8	33.308,6	57.562,6	34.907,2	225.452,2
Παράβολα μετανομιζόμενων δημοσίων ή μη λειτουργών — Transfer expenses of civil or other servants.....	25.569,3	182,0	272,2	737,8	1.759,8	2.110,0	1.915,7	6.977,5
Παράβολα για λοιπές υπηρεσίες — Payments for other services.....	128.201,3	109,9	2.598,4	3.010,4	8.775,3	5.956,7	11.314,0	31.764,7
Παράβολα για την προμήθεια καταναλωτικών αγαθών και κεφάλαιου εξοπλισμού — Payments for the provision of consumer's and capital goods	457.058,4	28.729,6	47.654,4	24.755,3	17.775,1	10.293,7	22.617,2	151.825,3
Είδη εξοπλισμού υπηρεσιών, εργασθητικών ειδών — Office and laboratory equipment.....	13.270,6	71,1	15,9	357,8	457,1	610,1	720,6	2.232,7
Διάφορες προμήθειες — Miscellaneous supplies.....	7.536,4	1,6	16,8	42,1	178,3	149,8	495,2	883,8
Φαρμακευτικό υλικό, είδη υγιεινής, καθαριότητας και εταξευμένου — Pharmaceutical, cleansing, sanitation and personal care articles.....	11.702,2	2,1	64,7	152,8	408,0	470,1	750,9	1.848,6
Είδη συντητήσεως και επισκευής εγκαταστάσεων και εξοπλισμού — Articles for the maintenance and repair of installations and equipment.....	36.651,8	3,8	462,7	528,6	1.712,5	609,1	3.266,6	6.583,3
Είδη διατροφής, μαγειρώσιμων, υπόδηση και εξάρτησής — Foodstuffs, wearing apparel, footwear and accessories.....	34.994,3	199,4	47,2	1.202,3	4.159,0	1.386,1	2.621,5	9.615,5
Καύσιμα και λιπαντικά — Fuel and lubricants.....	23.043,9	56,7	1.346,4	1.217,3	790,1	727,0	2.270,0	6.407,4
Προμήθεια κεφάλαιου εξοπλισμού — Supply of capital goods.....	12.621,9	—	61,3	33,2	253,1	326,7	546,1	1.220,3
Στρατιωτικές κατασκευές, προμήθειες και εξοπλισμοί — Military constructions, equipment and supplies.....	317.237,4	28.395,0	45.639,4	21.221,2	9.816,9	6.014,8	11.946,3	123.033,7
Παράβολα μεταβιβάσεως — Transference payments	1.359.151,2	27.817,0	73.821,6	55.249,6	77.232,2	84.939,2	56.558,3	375.618,0
Επιδότησεις, οικονομικές ενισχύσεις για κάλυψη ελλειμμάτων ειδικών διαχειρίσεων και ειδικών λειτουργιών — Subsidies, financial support for financing deficits from special management.....	24.995,0	—	45,0	114,6	421,8	2.999,9	6.758,8	10.340,1
Επιχορηγήσεις σε Νομικά Πρόσωπα Δημοσίου Δικαίου (Νομαρχιακά Ταμεία, Οργανισμούς Τοπικής Αυτοδιοικήσεως, Παιδικούς, Βιομηχανικούς και Βιομηχανικούς Οργανισμούς) — Transfers to Legal Entities of Public Law (Prefectural funds, local administration authorities, agricultural, industrial and handicraft organizations).....	21.029,1	1.094,8	124,2	360,3	1.303,4	2.918,3	323,8	6.124,8
Επιχορηγήσεις σε Νομικά Πρόσωπα Δημοσίου Δικαίου (Ίδρυματα και Οργανισμούς Υγείας, Πρόνοιας και Κοινωνικής Ασφάλισης) — Transfers to Legal Entities of Public Law (Health, Social Welfare and Insurance institutions and organizations).....	647.643,2	4.279,8	9.437,2	13.169,6	12.703,2	32.674,4	15.079,2	87.343,4
Επιχορηγήσεις σε Νομικά Πρόσωπα Δημοσίου Δικαίου (Επιστημονικά, Εκπαιδευτικά, Πολιτιστικά και λοιπά Ίδρυματα και Οργανισμούς) — Transfers to Legal Entities of Public Law (scientific, educational, cultural and other institutions and organizations).....	101.806,8	1.824,6	11.595,5	3.261,8	13.855,7	5.549,3	5.405,4	41.492,2
Επιχορηγήσεις σε Νομικά Πρόσωπα Ιδιωτικού Δικαίου — Transfers to Legal Entities of Private Law.....	143.522,5	1.392,6	4.638,3	5.215,9	4.599,1	2.960,5	3.281,7	22.088,1
Εισοδηματικές ενισχύσεις και λοιπές μεταβιβάσεις σε άτομα — Income support and other transfers to individuals.....	150.164,6	3.171,9	22.028,7	6.002,3	22.042,3	25.403,5	6.367,2	85.010,8
Επιχορηγήσεις, εισφορές και συνδρομές σε Διεθνείς Οργανισμούς και κοινότητες του εξωτερικού — Contributions, subsidies and subscriptions to international organizations and foreign communities.....	10.439,2	—	1.039,2	1.566,4	1.515,8	984,0	983,8	6.089,3
Επιχορηγήσεις σε Ίδρυματα, Οργανισμούς, Ταμεία και Λογαριασμούς για αποδοχές προσωπικού γενικής — Transfers to Institutions, Organizations, Funds and Accounts for personnel remuneration in general.....	259.550,8	16.053,3	24.913,5	25.558,9	20.790,9	11.449,3	18.363,4	117.129,2

III : 3. Δαπάνες του τακτικού κρατικού προϋπολογισμού⁽¹⁾, κατά είδος, σε γενικές και ειδικές κατηγορίες αυτών.

Οικονομικό έτος 1994 (συνέχεια)

Expenditures of ordinary State budget⁽¹⁾, by kind, general and special categories.

Fiscal year 1994 (continued)

Σε εκατομμύρια δραχμές

In million drachmae

Γενικές και ειδικές κατηγορίες δαπανών General and special categories of expenditures	Προϋπολογισθέντα Estimated	Πληρωθέντα — Paid						
		Ιανουάριος January	Φεβρουάριος February	Μάρτιος March	Απρίλιος April	Μάιος May	Ιούνιος June	Ιαν.-Ιούνιος Jan.-June
Πληρωμές ανεπιχρήμες από πραγματοποιούμενα έσοδα — Payments against revenue collected or envisaged to be collected	850.227,4	3.886,6	1.271,9	2.344,2	6.850,5	7.568,0	20.234,7	42.155,8
Επιστροφές αχρεωστήτως εισπραχθέντων— Reimbursement of amounts unduly collected	200.001,0	3.886,6	1.244,2	1.105,0	2.674,2	4.503,3	13.153,1	26.566,6
Αποδόσεις εισπραχθέντων υπέρ τρίτων εσόδων— Restitution of amounts collected in favour of third parties	356.434,0	—	27,1	1.239,1	4.161,0	3.054,1	6.977,8	15.459,2
Δαπάνες ορειπώλειας περιουσίας και προνομίων του Κράτους—Expenses for exploiting State property and privileges	3.792,4	—	—	—	0,7	10,5	102,6	113,8
Αποδόσεις στην Ευρωπαϊκή Ένωση και συνασπισμών—Payment of contributions to European Union	290.000,0	—	—	—	—	—	—	—
Δαπάνες καλυπτόμενες από το προϊόν του δανείου της από 30/12/1984 σύμβασης του Ελληνικού Δημοσίου με την Τράπεζα Ελλάδος—Expenditures financed from the proceeds of the Government's loan from the Bank of Greece (contract 30/12/1984)	—	—	0,6	—	14,5	—	1,1	16,2
Δαπάνες Βορειο-Ατλαντικού Συμφώνου (NATO) εκτελούμενες με πιστώσεις των κρατών μελών— Expenses for North Atlantic Treaty Organization effected through credits of NATO member-states	41.948,4	11,8	464,8	852,1	2.788,5	779,9	822,1	5.719,1
Δαπάνες (χρονικοσυνυποκατάστατος NATO) εκτελούμενες στην Ελλάδα και χρηματοδοτούμενες ολκώς από εισφορές των κρατών μελών—Expenditures for NATO common interest works in Greece, entirely covered by contributions of the member states	30.000,0	—	—	340,9	591,2	479,9	436,5	1.848,5
Δαπάνες πυκνίου βολής Κρήτης χρηματοδοτούμενες ολκώς από τους χρήστες αυτού—Expenses of NATO Military Firing Installations at Krita, totally financed by the users	3.000,0	—	—	—	—	—	—	—
Εθνικές υποχρεώσεις—National obligations	6.085,4	—	—	160,3	2.000,1	90,5	124,1	2.374,9
Δαπάνες NATO χρηματοδοτούμενες ολκώς από ειδικά έσοδα των κρατών μελών—NATO expenditures entirely covered by special revenue of the member states	350,0	11,8	11,8	11,8	62,4	51,5	80,4	229,7
Αποδοχές εξωτερικού για υπαλλήλους NATO—Payments to NATO personnel abroad	2.135,0	—	453,0	339,1	134,8	158,0	181,1	1.266,0
Απώλειες—Expropriations	378,0	—	—	—	—	—	—	—
Διάφορες σύνθετες ή κοινές δαπάνες Υπουργείων και Νοσηρίων, μη ενταχμένες σε κάποια γενική κατηγορία του κώδικα—Miscellaneous expenses of ministries and prefectures, of comparable or common nature, not included in any of the above categories	452.847,0	51,6	1.804,3	1.735,0	5.349,9	12.135,4	18.610,5	39.686,7
Πληρωμές για εξυπηρέτηση της Δημόσιας Πίστης— Payments related with Public Credit obligations.	5.049.817,0	—	101,5	74,0	27,5	670,0	152,4	1.025,4
Τόκο δημοσίου χρέους—Public debt interest	2.644.775,0	—	20,7	33,1	1,0	—	41,2	96,0
Χρεώματα δημοσίου χρέους—Public debt amortizations	2.319.040,0	—	78,1	14,8	—	507,7	78,3	678,9
Δαπάνες δημοσίου χρέους—Public debt expenses	35.257,0	—	2,4	25,8	2,8	159,4	1,1	191,5
Πληρωμές υποχρεώσεων του Δημοσίου από αναλαμβάνουσες από τρίτους εγγυήσεις υπέρ τρίτων—Payments related with State guarantees in favour of third parties	48.526,0	—	—	—	—	—	—	—
Τακτοποίηση εσόδων εταπεινών και ελλειμμάτων Δημοσίων Διοικήσεων και συναλλογιματικών διαφορών—Settlement of bad cheques and deficit of public accountants	2.155,0	—	—	—	—	22,6	2,4	31,8
Χρηρημένα δάνεια σε δραχμές—Loans in dr	58,0	—	0,3	0,3	1,1	0,5	—	2,2
Χρηρημένα δάνεια σε ξένα νομίσματα—Loans in foreign currency	6,0	—	—	—	—	—	—	—
Απώλειες, αγορές, ανεγέρσεις—Expropriations, purchases, constructions	2.342,5	—	14,8	—	324,0	603,6	867,5	1.810,0
Απώλειες, αγορές, ανεγέρσεις και εκτέλεση έργων—Expropriations, purchases, construction of buildings and execution of works	2.337,5	—	14,8	—	269,3	524,4	813,1	1.621,7
Μελέτες και λοιπές διοικητικές δαπάνες—Studies, researches and other administrative expenses	5,0	—	—	—	54,7	79,2	54,4	188,3
Πληρωμές για επενδύσεις—Payments for investments	—	—	0,7	6,3	1,6	12,4	1,6	22,6
Επενδύσεις ενταχμένες στο πρόγραμμα οικονομικής ανάπτυξης και εκτελούμενες μέσω του τακτικού προϋπολογισμού—Investments included in the economic development program executed through ordinary budget	—	—	0,7	6,3	1,6	12,4	1,6	22,6

(1) Δεν περιλαμβάνονται οι δαπάνες προγράμματος κρατικών επενδύσεων.

(1) Excluding expenditures of public investments program.

III : 4. Δαπάνες του τακτικού κρατικού προϋπολογισμού⁽¹⁾, κατά Υπουργεία και ειδικούς αυτών φορείς, Οικονομικό έτος 1994
Expenditures of the ordinary State budget⁽¹⁾, by Ministries and their special agents. Fiscal year 1994

Σε εκατομμύρια δραχμές

In million drachmae

Υπουργεία και ειδικοί φορείς Ministries and special agents	Προϋπολο- γισθέντα Estimated	Πληρωθέντα — Paid						
		Ιανουάριος January	Φεβρουάριος February	Μάρτιος March	Απρίλιος April	Μάιος May	Ιούνιος June	Ιαν.-Ιούνιος Jan.-June
Σύνολο—Total	10.338.039,8	172.297,4	246.757,7	230.402,3	312.443,9	281.560,2	283.209,8	1.526.671,3
Προεδρία της Δημοκρατίας—The Pre- sident's Office	570,0	27,3	36,4	32,7	51,9	35,0	43,5	226,8
Γενικές δαπάνες—General expenditures ..	570,0	27,3	36,4	32,7	51,9	35,0	43,5	226,8
Βουλή—Parliament	14.500,0	827,0	684,4	1.559,9	1.177,0	908,9	958,4	6.115,5
Κεντρική Υπηρεσία—Central Service ...	14.500,0	827,0	684,4	1.559,9	1.177,0	908,9	958,4	6.115,5
Υπουργείο Προεδρίας Κυβερνήσεως— Ministry to the Presidency	47.200,0	805,7	866,1	937,6	1.391,5	1.112,0	1.611,0	6.723,8
Κεντρική Υπηρεσία—Central Service ...	3.680,0	134,0	176,6	177,1	224,2	210,2	240,9	1.163,0
Πολιτικό Γραφείο Πρωθυπουργού— Prime Minister's Office	646,0	13,4	20,9	28,5	29,8	34,3	27,1	154,0
Γενική Γραμματεία Ισότητας των φύλων —General Secretariat of the two sexes Equality	541,0	1,4	2,0	2,9	7,7	3,9	57,5	75,2
Υπηρεσίες Υπουργών Επικρατείας— Services by Ministries	50,0	—	—	—	—	—	—	—
Γραμματεία Υπουργικού Συμβουλίου— Council of Ministers' Secretariat	140,0	3,2	3,6	3,8	6,4	3,8	3,1	23,9
Γενική Γραμματεία Τύπου και Πληρο- φοριών—General Secretariat of Press and Information	40.425,0	588,6	595,7	656,3	1.012,4	778,9	1.205,6	4.837,5
Εθνικό Συμβούλιο Ραδιοτηλεόρασης— National Council of Radio and Televi- sion	66,0	—	—	—	—	—	—	—
Εθνικό Τυπογραφείο—National Print- ing Office	1.652,0	65,1	67,2	69,1	111,2	81,0	76,7	470,2
Υπουργείο Εσωτερικών — Ministry of Interior	189.921,0	537,7	599,1	2.747,3	2.660,5	4.266,5	2.542,0	13.353,1
Κεντρική Υπηρεσία—Central Service ...	22.362,0	536,9	596,0	576,7	1.071,3	3.177,7	708,2	6.666,8
Δημοτική και Κοινοτική Διοίκηση— Municipal and Communal Admini- stration	143.011,0	—	—	—	—	750,0	—	750,0
Εκλογές—Elections	24.082,0	—	—	2.166,7	1.569,6	327,6	1.819,1	5.883,0
Περιφερειακή διοικητική οργάνωση— Regional Administrative Organization	466,0	0,8	3,1	3,9	19,6	11,2	14,7	53,4
Υπουργείο Εξωτερικών—Ministry of Foreign Affairs	62.950,0	4.013,5	2.646,2	5.160,6	2.475,2	6.088,3	5.486,4	25.870,1
Κεντρική Υπηρεσία—Central Service ...	19.303,0	343,3	308,2	452,0	771,6	1.895,2	3.345,4	7.115,7
Διπλωματική Υπηρεσία—Diplomatic Service	41.047,0	3.657,4	2.325,7	4.671,5	1.613,8	3.943,2	1.916,6	18.128,2
Γενική Γραμματεία Αποδήμιων Ελληνη- σμού—Central Secretariat of Greek Emigrants	2.600,0	12,8	12,3	37,0	89,7	249,9	224,4	626,2
Υπουργείο Εθνικής Αμύνης—Ministry of National Defence	779.900,0	43.889,4	73.517,2	44.034,4	57.247,3	22.610,4	46.577,2	287.876,0
Γραφείο Υπουργού και Γενικό Επιτελείο Εθνικής Αμύνης—Minister's Office and National Defence Headquarters	22.479,5	—	—	2.342,8	2.148,1	123,2	75,7	4.689,8
Υπηρεσία Πολεμικής Βιομηχανίας—De- fence Industries Directorate	858,5	—	7,7	8,3	24,4	13,4	13,0	66,8
Εθνική Υπηρεσία Πληροφοριών—Nati- onal Intelligence Agency	5.870,0	—	253,9	245,3	365,2	564,7	276,2	1.705,4
Κέντρο Ερευνών Εθνικής Αμύνης— National Defence Research Center	—	—	—	—	—	—	—	—
Δαπάνες αναπήρων—Active Service Invalids Appropriations	2.335,8	—	109,7	352,7	257,0	46,5	108,4	874,3
Τριμερές Στρατηγείο Κύπρου—Tripar- tite Cyprus Headquarters	1.477,0	—	—	161,9	23,9	96,1	195,6	477,5
Στρατιωτική Υπηρεσία Κατασκευής Εγ- γων Αναστηλάσεων—Army Agency for Rehabilitation works	700,0	33,9	35,4	42,0	90,4	13,7	37,5	252,9
Γεν. Επιτελείο Στρατού (ΓΕΣ)—Army Headquarters	317.712,2	7.407,4	12.391,9	20.119,6	27.405,5	8.006,2	21.100,2	96.430,8
Γεν. Επιτελείο Ναυτικού (ΓΕΝ)—Navy Headquarters	179.149,0	3.020,8	18.433,3	7.137,7	15.610,6	6.465,6	8.734,2	59.402,1
Γενικές Υπηρεσίες Πολεμικής Αεροπο- ρίας—Hellenic Airforce General Ser- vices	243.291,6	33.415,5	41.918,8	13.376,6	10.978,4	7.160,8	15.172,9	122.022,8

ΠΙ : 4. Δαπάνες του τακτικού κρατικού προϋπολογισμού⁽¹⁾, κατά Υπουργεία και ειδικούς αυτών φορείς.
Οικονομικό έτος 1994 (συνέχεια)

Expenditures of the ordinary State budget⁽¹⁾, by Ministries and their special agents.
Fiscal year 1994 (continued)

Σε εκατομμύρια δραχμές

In million drachmae

Υπουργεία και ειδικοί φορείς Ministries and special agents	Προϋπολο- γισθέντα Estimated	Πληρωθέντα — Paid						
		Ιανουάριος January	Φεβρουάριος February	Μάρτιος March	Απρίλιος April	Μάιος May	Ιούνιος June	Ιαν.—Ιούνιος Jan.—June
Εθνική Μετεωρολογική Υπηρεσία— National Meteorological Service	1.696,4	—	94,6	62,1	68,4	79,0	155,6	459,7
Μονάδα Αεροπορικής Εξυπηρέτησης Δημοσίων Υπηρεσιών—Public Ser- vices Air Support Unit	4.330,0	11,9	272,0	185,4	275,4	41,2	708,0	1.493,9
Υπουργείο Εθνικής Οικονομίας—Mini- stry of National Economy	23.689,0	784,9	1.620,3	1.123,3	1.851,7	1.447,9	1.349,0	8.177,0
Γενικές Δαπάνες Υπουργείου—General Expenditure of the Ministry	14.631,0	488,6	926,2	444,0	1.265,2	684,9	877,7	4.686,6
Αντιπροσωπείες στο Εξωτερικό—Re- presentatives abroad	375,0	—	63,5	10,2	65,8	4,1	88,8	232,3
Γενική Γραμματεία Εθνικής Στατιστι- κής Υπηρεσίας της Ελλάδος—Natio- nal Statistical Service of Greece	6.160,0	253,7	287,5	297,1	495,2	380,1	337,9	2.051,4
Υπηρεσίες Εξωτερικού Εμπορίου—Ex- ternal Trade Services	2.523,0	42,6	343,1	372,0	25,5	378,7	44,6	1.206,6
Υπουργείο Υγείας, Πρόνοιας και Κοινωνικών Ασφαλίσεων⁽²⁾—Ministry of Health, Welfare and Social Insurance⁽²⁾	993.427,0	7.647,4	32.368,5	16.891,1	32.651,7	56.650,3	24.239,1	170.448,1
Κοινές δαπάνες Υπουργείου—Common expenses of the Ministry	8.663,0	536,7	544,2	560,7	916,2	736,6	587,8	3.882,0
Δαπάνες Υγείας—Expenditures for Health Δαπάνες Πρόνοιας—Expenditures for Welfare	208.655,0	5.810,8	12.215,6	13.514,7	13.580,5	13.822,6	14.635,6	73.579,7
Γενική Γραμματεία Κοινωνικών Ασφα- λίσεων—General Secretariat of Social Insurance	119.200,0	1.260,7	19.569,6	2.775,1	18.086,3	22.126,2	1.928,3	65.746,1
Υπουργείο Δικαιοσύνης—Ministry of Justice	66.122,0	2.870,9	2.889,2	3.561,1	10.908,0	4.405,3	3.888,3	28.522,8
Κεντρικά Υπηρεσία—Central Offices	7.096,8	62,0	65,9	710,9	416,8	1.044,6	624,2	2.924,4
Δικαστήρια—Courts	45.186,5	2.000,7	2.078,5	2.160,5	8.964,4	2.437,0	2.333,1	19.974,2
Ιατροδικαστική Υπηρεσία—Medical Jurisprudence Office	212,4	4,9	6,4	7,0	11,6	25,0	13,9	68,8
Υποθηκοφυλακεία και Κτηματολόγια— Mortgage Registry and Cadastres	889,1	42,8	52,7	49,8	114,2	44,1	56,2	359,8
Φυλακές—Αναμορφωτικά Καταστήματα —Νοσοκομεία Κρατούμενων—Priso- ners' Hospital	9.494,0	606,0	526,5	469,4	1.001,3	646,0	600,7	3.849,9
Ελεγκτικό Συνέδριο—Audit Council	3.243,2	154,5	159,1	163,5	399,8	208,6	260,2	1.345,7
Νομικές Υπηρεσίες Διοίκησης—Admi- nistration Legislative Services	—	—	—	—	—	—	—	—
Υπουργείο Εθνικής Παιδείας και Θρη- σκευμάτων—Ministry of National Education and Religion	584.849,0	29.914,1	36.846,5	35.414,7	59.641,1	37.440,3	38.582,2	237.838,9
Κεντρική Υπηρεσία—Central Service ...	16.702,8	536,3	666,3	559,7	4.257,5	635,1	1.001,7	7.656,7
Κοινές δαπάνες Ανώτατης Εκπαιδευ- σης—Common expenses on Higher Education	47.185,8	—	3.795,3	1.323,7	1.566,0	1.320,1	2.063,8	10.068,8
Κέντρο Εκπαιδευτικών Μελετών και Επιμόρφωσης—Centre of Educatio- nal Studies and Training	1.030,6	53,9	51,9	52,5	100,2	60,7	49,6	368,8
Βιβλιοθήκες και Ιστορικά Αρχεία—Li- braries and Historical Archives	1.657,7	32,6	36,1	75,2	105,9	80,6	47,2	377,6
Διεύθυνση Σχολών Εκπαίδευσης Δι- δακτικού Προσωπικού—Directorate of Training Schools for Teaching Staff	207,1	1,8	1,9	1,8	3,0	1,9	1,9	12,3
Διεύθυνση Εκπαίδευσης Ελληνοπαίδων Εξωτερικού—Education Directorate for Greek youngsters residing abroad	11.481,1	3.122,5	26,3	1.398,7	283,0	1.521,8	491,3	6.843,7
Διεύθυνση Προγραμματισμού Επενδύ- σεων, Εποπτικών Μέσων Διδασκα- λίας και Εφαρμογής Εκπαιδευτικών Σχεδίων—Directorate for Investment, Planning, Teaching Equipment and Implementation of Technical Educa- tional Projects	9.930,1	11,2	248,9	11,5	2.188,5	484,7	1.015,1	3.959,9
Διεύθυνση Επισκοπικών Οργανώσεων, Διεθνών Εκπαιδευτικών Σχέσεων ΕΕ—Directorate of Youth Studies in Non-school Organizations, Internatio- nal and E.U. Relations for Education Projects	350,1	4,5	9,0	68,2	15,3	12,1	18,5	127,6
Εισηγήσεις Εξετάσεις για την τριτοβάθ- μια εκπαίδευση—Entrance Exami- nation for Higher Education	311,0	—	—	13,4	55,3	61,0	43,6	173,4

III : 4. Δαπάνες του τακτικού κρατικού προϋπολογισμού⁽¹⁾, κατά Υπουργεία και ειδικούς αυτών φορείς.
Οικονομικό έτος 1994 (συνέχεια)

Expenditures of the ordinary State budget⁽¹⁾, by Ministries and their special agents.
Fiscal year 1994 (continued)

Σε εκατομμύρια δραχμές

In million drachmae

Υπουργεία και ειδικοί φορείς Ministries and special agents	Προϋπολογισθέντα Estimated	Πληρωθέντα — Paid						
		Ιανουάριος January	Φεβρουάριος February	Μάρτιος March	Απρίλιος April	Μάιος May	Ιούνιος June	Ιαν.-Ιούνιος Jan.-June
Ακαδημία Αθηνών και λοιπές υπηρεσίες που εξαρτώνται από αυτή—Academy of Athens and other associated services	874,1	35,7	48,0	35,5	93,9	31,5	43,6	288,3
Ανώτατα Εκπαιδευτικά Ιδρύματα — Higher Education Institutions	59.943,8	3.516,8	3.704,4	3.765,0	6.377,2	4.312,2	4.114,5	25.790,0
Πανεπιστήμιο Θεσσαλονίκης—University of Thessaloniki	—	—	—	—	—	—	—	—
Πανεπιστήμιο Πατρών—University of Patra	—	—	—	—	—	—	—	—
Εθνικό Μετσόβιο Πολυτεχνείο—Polytechnic University of Athens	—	—	—	—	—	—	—	—
Οικονομικό Πανεπιστήμιο Αθηνών—Economic University of Athens	—	—	—	—	—	—	—	—
Γεωργικό Πανεπιστήμιο Αθηνών—Agricultural University of Athens	—	—	—	—	—	—	—	—
Πάντειο Πανεπιστήμιο—Pantio University	—	—	—	—	—	—	—	—
Πανεπιστήμιο Πειραιώς—Piraeas University	—	—	—	—	—	—	—	—
Ανωτάτη Σχολή Καλών Τεχνών—School of Fine Arts	—	—	—	—	—	—	—	—
Πανεπιστήμιο Ιωαννίνων—University of Ioannina	—	—	—	—	—	—	—	—
Πανεπιστήμιο Θράκης—University of Thraki	—	—	—	—	—	—	—	—
Πανεπιστήμιο Κρήτης—University of Kriti	—	—	—	—	—	—	—	—
Πανεπιστήμιο Μακεδονίας Οικονομικών και Κοινωνικών Επιστημών—Macedonia University of Economic and Social Sciences	—	—	—	—	—	—	—	—
Πολυτεχνείο Κρήτης—Polytechnic University of Kriti	—	—	—	—	—	—	—	—
Αιγινήτειο Πανεπιστημιακό Νοσοκομείο—Eginitio University Hospital	—	—	—	—	—	—	—	—
Αρεταίειο Πανεπιστημιακό Νοσοκομείο—Areteio University Hospital	—	—	—	—	—	—	—	—
Πανεπιστήμιο Αιγαίου—University of Aegeo	—	—	—	—	—	—	—	—
Ιόνιο Πανεπιστήμιο—University of Ionio	—	—	—	—	—	—	—	—
Πανεπιστήμιο Θεσσαλίας—University of Thessalia	—	—	—	—	—	—	—	—
Τεχνολογικά Εκπαιδευτικά Ιδρύματα—Technical Educational Institutions	35.571,9	801,2	1.306,9	2.659,2	2.882,5	1.643,4	1.717,6	11.010,8
Δευτεροβάθμια Εκπαίδευση—Secondary Education	196.712,4	11.753,2	15.491,4	13.472,3	22.170,4	14.472,5	15.162,9	92.522,7
Εκκλησιαστική Εκπαίδευση—Ecclesiastic Education	1.591,0	76,0	97,6	84,5	142,8	93,3	93,2	587,4
Προσχολία Εκπαίδευση — Primary Education	168.822,3	9.841,1	11.116,3	11.745,2	19.126,7	12.360,4	12.514,2	76.703,8
Γενική Γραμματεία Νέας Γενιάς—General Secretariat of Youth	2.643,7	16,0	17,0	19,2	85,9	85,5	65,0	288,5
Γενική Γραμματεία Λαϊκής Επιμόρφωσης—General Secretariat of Adult Education	2.767,7	72,3	191,0	91,0	128,3	219,2	98,1	799,8
Εκκλησία — Διοίκηση—Church Administration	27.065,6	39,0	38,3	37,9	58,6	44,4	40,6	258,8
Υπουργείο Πολιτισμού—Ministry of Culture	32.960,0	1.692,1	1.298,3	1.592,8	3.760,7	2.058,1	2.019,8	12.421,8
Κεντρική Υπηρεσία—Central Services	25.745,0	1.634,9	1.236,1	1.526,4	2.927,2	1.917,5	1.608,1	10.850,2
Γενική Γραμματεία Αθλητισμού—General Secretariat of Athletics	7.215,0	57,2	62,2	66,4	833,5	140,6	411,7	1.571,6
Υπουργείο Οικονομικών—Ministry of Finance	6.226.213,0	39.683,5	41.091,6	40.591,4	46.315,4	68.886,7	43.935,0	280.504,1
Γενικές Κρατικές Δαπάνες—General expenditures	6.127.903,0	36.317,2	36.431,2	36.323,4	39.358,9	63.163,7	38.579,1	250.173,6
Υπηρεσίες Επιθεώρησης Ελέγχου, Διαχειρίσεων και Εκπαίδευσης—Inspection, Control, Management and Training Services	1.285,0	—	14,8	42,4	47,8	51,5	396,4	552,9
Δαπάνες Ενιαίου Προγράμματος Προμηθειών Υπουργείου Οικονομικών—Expenditures of the Common Procurements Programme of the Ministry of Finance	8.910,0	11,5	0,3	0,7	125,7	170,0	298,0	606,5
Υπηρεσίες Διοικητικής Υποστήριξης—Administrative Support Services	70.635,0	3.328,9	4.483,7	3.980,5	6.206,6	5.162,3	4.304,8	27.466,9
Υπηρεσίες Φορολογίας και Δημόσιας Περιουσίας—Taxation and Property Services	671,0	13,8	83,7	83,6	194,7	139,6	57,7	573,0
Υπηρεσίες Τελωνείων—Customs Services	457,0	9,4	36,2	30,2	70,3	36,9	36,8	219,8

III : 4. Δαπάνες του τακτικού κρατικού προϋπολογισμού⁽¹⁾, κατά Υπουργεία και ειδικούς αυτών φορείς.

Οικονομικό έτος 1994 (συνέχεια)

Expenditures of the ordinary State budget⁽¹⁾, by Ministries and their special agents.

Fiscal year 1994 (continued)

Σε εκατομμύρια δραχμές

In million drachmae

Υπουργεία και ειδικοί φορείς Ministries and special agents	Προϋπολο- γισθέντα Estimated	Πληρωθέντα — Paid						
		Ιανουάριος January	Φεβρουάριος February	Μάρτιος March	Απρίλιος April	Μάιος May	Ιούνιος June	Ιαν.—Ιούνιος Jan.—June
Υπηρεσίες Γενικού Λογιστηρίου του Κρά- τους—State General Accounting Ser- vices	13.754,0	—	13,2	101,6	115,2	97,2	182,3	509,7
Κέντρο Πληροφορικής του Υπουργείου Οικονομικών (ΚΕΠΥΟ)—Mechano- graphic Center	1.636,0	—	14,7	13,9	163,7	38,8	50,4	281,6
Νομικό Συμβούλιο του Κράτους—State Legal Council	914,0	2,1	13,2	11,6	30,1	22,6	24,6	104,2
Γενικό Χημείο του Κράτους—General State Chemistry	48,0	—	—	2,7	0,6	0,5	3,6	7,5
Δαπάνες προγράμματος δημ. επενδύ- σεων που μεταφέρονται στον τακτικό προϋπολογισμό—Expenditures of State investments programme trans- ferred to ordinary budget	—	0,6	0,6	0,8	1,8	3,6	1,3	8,4
Υπουργείο Μακεδονίας - Θράκης— Ministry of Macedonia and Thraki	3.300,0	22,2	26,9	85,7	297,4	130,0	128,3	690,5
Κεντρική Υπηρεσία—Central Services ...	3.300,0	22,2	26,9	85,7	297,4	130,0	128,3	690,5
Υπουργείο Αιγαίου—Ministry of Aegean	2.223,0	14,1	56,2	91,9	83,1	83,8	79,0	408,1
Κεντρική Υπηρεσία—Central Services ...	2.223,0	14,1	56,2	91,9	83,1	83,8	79,0	408,1
Υπουργείο Γεωργίας—Ministry of Agri- culture	242.590,0	4.320,7	2.924,2	3.498,5	11.080,0	8.539,2	23.655,1	54.017,6
Δαπάνες Γεωργίας, γενικώς—General expenditures on agriculture	241.885,0	4.319,7	2.919,1	3.498,5	11.077,9	8.539,2	23.551,1	53.905,4
Παραμεθόριες περιοχές—Boundary agri- cultural areas	705,0	1,0	5,1	—	2,1	—	104,0	112,3
Υπουργείο Περιβάλλοντος, Χωροταξί- ας και Δημοσίων Έργων—Ministry of Environment, Physical Planning and Public Works	72.490,0	1.041,3	2.843,5	1.895,0	4.293,9	3.252,9	3.479,4	16.806,0
Υπηρεσίες Περιβάλλοντος και Χωροτα- ξίας—Services of Environment and Physical Planning	16.183,1	312,8	978,3	601,8	1.551,0	1.270,5	975,5	5.689,9
Υπηρεσίες Δημοσίων Έργων—Public Works Services	56.306,9	728,5	1.865,2	1.293,3	2.742,9	1.982,3	2.503,9	11.116,1
Υπουργείο Εργασίας—Ministry of La- bour	14.853,0	172,9	188,0	275,7	2.192,6	226,0	1.210,6	4.265,8
Κεντρική Υπηρεσία—Central Services ...	14.853,0	172,9	188,0	275,7	2.192,6	226,0	1.210,6	4.265,8
Υπουργείο Βιομηχανίας, Ενέργειας και Τεχνολογίας—Ministry of Industry, Energy and Technology	18.572,0	1.384,0	1.591,8	1.525,6	2.289,0	2.176,9	554,3	9.521,5
Υπηρεσίες Βιομηχανίας—Division of Industry	3.321,4	573,5	83,9	79,0	551,7	188,5	91,8	1.568,4
Υπηρεσίες Ενέργειας—Division of Energy Υπηρεσίες Έρευνας και Τεχνολογίας— Service of scientific research and technology	6.157,9	757,8	553,5	114,6	735,7	893,4	326,5	3.381,6
Ελληνική Επιτροπή Ατομικής Ενέρ- γειας—Greek Atomic Energy Com- mission	8.306,1	16,7	917,5	1.294,5	936,1	1.057,3	89,4	4.311,5
Εθνικό Κέντρο Θαλάσσιων Ερευνών (Ε.Κ.Θ.Ε) — National Center of Aquatic Studies and Research	215,6	—	—	—	0,8	—	8,3	9,1
Αστεροσκοπείο Αθηνών—Athens Obser- vatory	310,8	19,6	19,7	20,3	34,6	21,1	20,5	135,9
Υπουργείο Εμπορίου—Ministry of Trade	260,2	16,3	17,0	17,2	30,1	16,6	17,7	114,9
Γενικές Δαπάνες—General expenditures	4.224,0	254,8	265,4	269,0	406,6	323,3	299,7	1.818,8
Γενική Γραμματεία Κρατικών Προμη- θειών—General Secretariat of public procurements	4.224,0	251,0	249,6	267,2	379,4	319,5	295,3	1.762,1
Υπηρεσίες Εξωτερικού—Services of Exterior	—	3,8	15,7	1,8	27,2	3,7	4,4	56,6
Κρατικές προμήθειες—Public Procurement:	—	—	—	—	—	—	—	—
Προεδρίας της Δημοκρατίας—The Pre- sident's Office	—	—	—	—	—	—	—	—
Υπουργείου Προεδρίας Κυβερνήσεως —Ministry to the Presidency	—	—	—	—	—	—	—	—

III : 4. Δαπάνες του τακτικού κρατικού προϋπολογισμού⁽¹⁾, κατά Υπουργεία και ειδικούς αυτών φορείς.
Οικονομικό έτος 1994 (συνέχεια)

Expenditures of the ordinary State budget⁽¹⁾, by Ministries and their special agents.
Fiscal year 1994 (continued)

Σε εκατομμύρια δραχμές

In million drachmae

Υπουργεία και ειδικοί φορείς Ministries and special agents	Προϋπολογισθέντα Estimated	Πληρωθέντα — Paid						
		Ιανουάριος January	Φεβρουάριος February	Μάρτιος March	Απρίλιος April	Μάιος May	Ιούνιος June	Ιαν.-Ιούνιος Jan.-June
Υπουργείου Εσωτερικών—Ministry of Interior	—	—	—	—	—	—	—	—
Υπουργείου Εξωτερικών—Ministry of Foreign Affairs	—	—	—	—	—	—	—	—
Υπουργείου Εθνικής Αμύνης—Ministry of National Defence	—	—	—	—	—	—	—	—
Υπουργείου Εθνικής Οικονομίας—Ministry of National Economy	—	—	—	—	—	—	—	—
Υπουργείου Υγείας, Πρόνοιας και Κοινωνικών Ασφαλίσεων—Ministry of Health, Welfare and Social Insurance	—	—	—	—	—	—	—	—
Υπουργείου Δικαιοσύνης—Ministry of Justice	—	—	—	—	—	—	—	—
Υπουργείου Εθνικής Παιδείας και Θρησκευμάτων—Ministry of National Education and Religion	—	—	—	—	—	—	—	—
Υπουργείου Πολιτισμού—Ministry of Culture	—	—	—	—	—	—	—	—
Υπουργείου Οικονομικών—Ministry of Finance	—	—	—	—	—	—	—	—
Υπουργείου Μακεδονίας-Θράκης—Ministry of Macedonia and Thraki	—	—	—	—	—	—	—	—
Υπουργείου Αιγαίου—Ministry of Aegean	—	—	—	—	—	—	—	—
Υπουργείου Γεωργίας—Ministry of Agriculture	—	—	—	—	—	—	—	—
Υπουργείου Περιβάλλοντος, Χωροταξίας και Δημοσίων Έργων—Ministry of Environment, Physical Planning and Public Works	—	—	—	—	—	—	—	—
Υπουργείου Εργασίας—Ministry of Labour	—	—	—	—	—	—	—	—
Υπουργείου Βιομηχανίας, Ενέργειας και Τεχνολογίας—Ministry of Industry, Energy and Technology	—	—	—	—	—	—	—	—
Υπουργείου Εμπορίου—Ministry of Trade	—	—	—	—	—	—	—	—
Υπουργείου Μεταφορών και Επικοινωνιών—Ministry of Transports and Communications	—	—	—	—	—	—	—	—
Υπουργείου Εμπορικής Ναυτιλίας—Ministry of Merchantile Marine	—	—	—	—	—	—	—	—
Υπουργείου Δημοσίας Τάξεως—Ministry of Public Order	—	—	—	—	—	—	—	—
Υπουργείου Τουρισμού και Αερομεταφορών—Ministry of Tourism and Airtransports	—	—	—	—	—	—	—	—
Υπουργείο Μεταφορών και Επικοινωνιών—Ministry of Transports and Communications	76.515,0	898,5	2.026,6	1.316,6	1.951,7	1.688,9	1.698,8	9.581,1
Κεντρική Υπηρεσία—Central Services	62.100,0	319,7	339,8	340,4	596,2	418,6	468,3	2.483,0
Υπηρεσία Πολιτικής Αεροπορίας—Civil Aviation Service	14.415,0	578,8	1.686,8	976,3	1.355,4	1.270,3	1.230,5	7.098,1
Υπουργείο Εμπορικής Ναυτιλίας—Ministry of Merchantile Marine	96.800,0	1.139,6	1.396,9	6.547,4	6.661,5	14.512,3	7.955,3	38.213,1
Κεντρική Υπηρεσία και Λιμεναρχεία—Central Services and Port Authorities	95.955,0	1.087,2	1.373,0	6.487,6	6.606,7	14.448,9	787.258,8	37.875,9
Δημόσιες Σχολές Εμπορικού Ναυτικού—Merchant Marine Public Schools	196,0	15,2	15,3	13,7	24,1	16,4	21,5	106,2
Προξενικά Λιμεναρχεία—Consular Port Authorities	649,0	37,2	8,7	46,0	30,7	47,0	61,3	230,9
Υπουργείο Τουρισμού—Ministry of Tourism	3.000,0	392,8	4,1	6,3	1.557,6	529,2	3,7	2.493,6
Γενικές δαπάνες Υπουργείου—General Expenditures of the Ministry	3.000,0	392,8	4,1	6,3	1.557,6	529,2	3,7	2.493,6
Υπουργείο Δημοσίας Τάξεως—Ministry of Public Order	209.572,0	10.807,2	12.054,3	13.409,8	18.600,9	17.520,9	13.421,1	85.814,2
Ελληνική Αστυνομία—Hellenic Police	173.990,0	9.492,3	10.117,4	11.381,0	15.910,3	13.899,0	11.611,0	72.411,2
Πυροσβεστικό Σώμα—Fire Brigade	23.865,0	786,3	1.392,2	1.460,4	1.794,0	2.935,3	1.182,6	9.550,8
Διεύθυνση Αγροφυλακής—Rural Police	11.717,0	528,6	544,6	568,4	896,6	686,5	627,4	3.852,2
Νομαρχίες—Prefectures	571.600,0	19.155,8	28.916,0	47.833,9	42.897,6	26.667,1	59.492,6	224.963,0

Σημείωση : Τα ποσά της αθροιστικής σειράς πιθανόν να μη συμφωνούν με το άθροισμα των κατά μήνα ποσών, λόγω διορθωτικών ανακαταλογισμών.

Note : Total may not always agree with monthly sums due to corrective revisions.

- (1) Δεν περιλαμβάνονται οι δαπάνες προγράμματος Κρατικών Επενδύσεων.
- (2) Περιλαμβάνονται και οι αποδόσεις εσόδων, εισπραχθέντων υπέρ ΟΓΑ.

- (1) Excluding expenditures of the State investments program.
- (2) Including also restitution of amounts collected in favour of the FSIO.

III : 5. Δαπάνες του κρατικού προϋπολογισμού (τακτικού και επενδύσεων)⁽¹⁾, κατά είδος, σε γενικές κατηγορίες αυτών, κατά γεωγραφικό διαμέρισμα και νομό. Οικονομικό έτος 1994

Ιανουάριος - Ιούνιος

Σε εκατομμύρια δραχμές

Γεωγραφικό διαμέρισμα και νομός	Σύνολο πληρωμών Total payments	Πληρωμές για υπηρεσίες—Payments for services rendered						Πληρωμές για την προμήθεια καταναλωτικών αγαθών	
		Σύνολο Total	Αμοιβές τακτικών και εκτάκτων πολιτικών υπαλλήλων Remuneration of civil servants in general	Αμοιβές στρατιωτικών γενικών και οργάνων Ελληνικής Αστυνομίας Remuneration of the members of Armed Forces in general and the Greek Police	Συντάξεις δημοσίων λειτουργών Pensions of civil servants	Πρόσθετες και παρεπόμενες παροχές πολιτικών υπαλλήλων, στρατιωτικών και οργάνων Ελληνικής Αστυνομίας, καθώς και πληρωμές για μετακίνηση αυτών Regular benefits and additional payments to civil servants, members of the Armed Forces and Greek Police and their removal expenses	Πληρωμές για λοιπές υπηρεσίες Other payments for services rendered	Σύνολο Total	Διατροφή, μακιζιάζ, υπόδηση και εξάρτηση Foodstuffs, wearing apparel, footwear and the accessories concerned
Σύνολο Ελλάδος	1.526.711,5	908.808,4	393.136,3	162.511,3	225.452,2	92.695,8	35.012,8	151.825,3	9.615,5
Περιφέρεια Πρωτεύουσας	707.239,0	386.602,4	161.615,9	156.832,7	4,7	42.596,7	25.552,4	34.893,7	8.328,5
Διαμέρισμα Α'	562.759,6	287.722,1	93.021,2	149.891,9	3,7	26.444,7	18.360,6	33.534,4	8.077,1
» Β'	56.712,2	37.494,3	23.480,7	6.911,0	—	6.385,4	717,2	490,8	111,8
» Γ'	57.819,4	41.895,7	32.992,4	29,7	0,1	4.596,5	4.277,0	716,8	125,8
» Δ'	29.947,9	19.490,3	12.121,6	0,1	0,9	5.170,1	2.197,6	151,7	13,8
Λοιπή Στερεά Ελλάς και Είρθεα	45.142,0	37.997,8	30.372,1	0,2	2,2	6.542,5	1.080,8	415,1	41,5
Αττικής και Ανατολικής	11.636,8	9.339,1	7.136,1	—	1,6	1.956,4	245,0	74,8	0,4
Αττικής (υπόλοιπο)	9.451,0	8.823,4	7.387,8	0,2	—	1.187,6	247,8	160,4	1,4
Βοιωτίας	5.012,4	4.284,8	3.465,5	—	—	707,4	111,8	35,1	6,6
Ειρηνίας	8.199,9	6.770,3	5.422,2	—	0,4	1.174,3	173,3	44,1	18,0
Ευβοίας	1.638,5	1.190,3	987,2	—	—	154,1	49,0	11,6	1,0
Φθιώτιδος	7.148,1	6.021,0	4.699,7	—	0,2	1.122,2	198,9	67,2	1,9
Φωκίδος	2.055,6	1.569,2	1.273,6	—	—	240,5	55,0	21,9	12,2
Πελοπόννησος	53.520,1	40.405,3	32.375,0	—	—	6.968,6	1.061,5	324,2	116,9
Αργολίδος	5.323,6	4.030,1	3.302,2	—	—	624,8	103,0	48,4	33,5
Αρκαδίας	5.360,8	4.031,7	3.130,4	—	—	695,9	205,3	46,3	9,2
Αργολίας	21.922,9	15.562,8	12.464,9	—	—	2.842,3	255,5	158,4	67,3
Ηλείας	6.558,9	5.547,6	4.585,8	—	—	815,4	146,4	16,6	—
Κορινθίας	3.504,8	2.934,3	2.438,4	—	—	452,8	43,1	15,2	4,2
Λακωνίας	3.674,2	2.852,1	2.223,8	—	—	487,6	140,8	16,8	—
Μεσσηνίας	7.174,8	5.446,7	4.229,5	—	—	1.049,8	167,4	22,5	2,7
Ιόνιοι Νήσοι	10.500,3	7.834,2	6.073,4	—	—	1.457,0	303,9	49,7	16,4
Ζακύνθου	2.021,2	1.385,8	1.064,6	—	—	269,5	51,7	3,9	—
Κεφαλονιάς	5.487,9	4.388,9	3.410,3	—	—	845,9	132,7	35,3	15,2
Καρυλλίωνης	1.835,7	1.289,7	989,0	—	—	212,4	88,3	6,2	0,1
Λευκάδος	1.155,5	769,8	609,5	—	—	129,2	31,2	4,3	1,1
Ήπειρος	23.165,8	17.263,6	13.690,1	—	—	3.117,5	456,0	127,0	19,8
Αιτίας	3.985,9	3.297,2	2.411,4	—	—	756,9	128,9	12,2	—
Θεσπρωτίας	2.921,4	2.126,3	1.659,1	—	—	361,7	105,5	15,8	0,3
Ιονανίων	13.040,1	9.209,8	7.522,0	—	—	1.559,5	128,3	82,2	19,5
Πηλείδας	3.218,2	2.630,3	2.097,6	—	—	439,4	93,3	16,8	—
Θεσσαλία	48.012,7	33.125,4	24.091,6	1.646,1	5,7	6.344,3	1.037,2	976,3	744,8
Καρδίτσας	7.153,8	5.008,4	3.915,0	—	—	975,6	117,4	23,1	1,5
Λαρίσης	23.280,5	14.827,0	9.585,7	1.646,0	4,0	2.870,4	720,8	800,1	676,3
Μαγνησίας	10.222,7	7.574,5	6.064,2	0,1	—	1.389,7	120,5	104,8	49,9
Τραυλίων	7.355,7	5.715,5	4.526,7	—	1,7	1.108,6	78,5	48,3	17,1
Μακεδονία	133.765,0	90.255,2	73.295,1	0,3	9,6	14.641,9	2.308,6	7.059,8	99,7
Γρεβενών	1.560,8	1.148,1	945,6	—	—	159,4	43,2	6,3	0,2
Δοхиών	6.085,0	4.121,4	2.965,5	—	—	1.040,7	115,2	19,2	0,2
Ημαθίας	6.481,3	4.664,0	3.849,2	—	6,1	743,8	64,9	18,4	1,3
Θεσσαλονίκης	68.644,0	42.424,0	35.157,2	0,3	1,3	6.709,4	555,8	6.681,7	49,3
α) Θεσσαλονίκη (παύλη)	66.945,5	40.752,6	33.688,6	0,3	1,3	6.525,1	537,3	6.676,8	48,4
β) Υπόλοιπο Νομού Θεσσαλονίκης	1.698,5	1.671,4	1.468,6	—	—	184,3	18,5	4,9	0,9
Κοζάνης	7.934,5	5.930,8	4.369,1	—	—	771,7	790,1	60,9	2,3
Καμποχώρης	2.440,0	1.765,8	1.412,3	—	—	297,1	56,4	10,7	—
Κιλκίς	4.259,2	2.541,4	2.005,3	—	—	444,5	91,6	14,0	1,0
Κοζάνης	7.513,0	5.850,1	4.729,9	—	0,5	983,3	136,5	58,7	0,8
Πέλλης	6.253,6	4.640,7	3.837,0	—	—	728,6	75,0	38,7	—
Πιπλίας	5.308,8	4.049,3	3.212,0	—	—	737,0	100,3	17,4	1,3
Σερρών	9.618,6	7.095,4	5.785,1	—	1,6	1.163,1	145,7	49,4	0,1
Φιλιππώνης	3.284,0	2.452,4	1.997,1	—	0,1	425,2	30,1	20,3	5,8
Χιμαρώνης	4.382,1	3.571,8	3.029,8	—	—	438,1	103,8	64,1	37,4
Θράκη	19.384,6	13.851,0	11.423,1	—	0,1	2.116,4	311,2	164,5	33,1
Έβρου	8.334,6	5.938,5	4.823,0	—	0,1	1.013,5	101,8	63,6	1,4
Ξάνθης	5.034,7	3.781,4	3.133,7	—	—	530,6	117,0	32,6	13,9
Ροδόπης	6.015,4	4.131,1	3.466,4	—	—	572,3	92,4	68,3	17,8

Expenditures of State budget (ordinary and investments)⁽¹⁾, by kind, general categories and geographic regions and departments. Fiscal year 1994

January - June

In million drachmae

—Payments for the provision of consumer's goods		Πληρωμές για μεταβιβάσεις εισοδημάτων σε τρίτους Payments for transfer of revenue to third parties					Πληρωμές αντικυβερνητικές από έσοδα πραγματοποιούμενα Payments against revenue collected	Πληρωμές για επενδύσεις Payments for investments	Λοιπές δαπάνες (2) Other expenditures	Geographic regions and departments
Καύσιμα και λιπαντικά Fuels and lubricants	Λοιπές προμήθειες αγαθών και κεφαλαιακού εξοπλισμού Other payments for the procurement of consumer's and capital goods	Σύνολο Total	Επιδότησεις και ενισχύσεις Money advances	Επιχορηγήσεις σε ΝΠΔΔ Transfers to Legal Entities of Public Law	Εισοδηματικές ενισχύσεις και λοιπές μεταβιβάσεις σε ιδιώτες Income support and other transfers to individuals	Λοιπές μεταβιβατικές πληρωμές Other transference payments				
6.407,4	135.802,4	375.618,0	10.340,1	134.960,4	85.010,8	145.306,6	42.155,8	5.853,6	42.450,4	Greece, total
5.472,9	21.092,2	230.297,4	9.737,0	83.326,5	56.393,5	80.840,6	27.665,2	36,5	27.743,8	Greater Athens
5.299,2	20.158,1	190.345,8	9.564,9	74.695,3	52.927,7	53.158,0	25.267,2	36,5	25.853,6	Division A.
44,0	335,0	16.563,7	89,2	3.574,0	1.201,7	11.698,9	1.974,3	—	189,1	" B.
105,0	485,9	13.717,6	—	4.644,0	1.588,0	7.485,6	48,5	—	1.440,8	" C.
24,7	113,2	9.670,3	82,9	413,2	676,1	8.498,1	375,2	—	260,3	" D.
86,6	287,0	6.014,2	39,4	545,7	821,0	4.608,0	315,8	—	399,1	Rest of Cent. Greece and Evia
11,8	62,6	1.972,9	0,3	206,3	208,7	1.557,5	76,0	—	173,9	Etolia and Akarnania
15,6	143,4	2.772,2	39,1	81,1	15,3	141,7	111,8	—	78,2	Attiki (rest)
6,8	21,7	639,8	—	36,9	89,1	513,8	22,9	—	29,9	Viotia
8,8	17,3	1.341,3	—	105,2	230,8	1.005,3	16,5	—	27,7	Evia
6,3	4,4	361,4	—	39,1	86,2	236,1	68,0	—	7,1	Evrutania
33,7	31,6	981,2	—	37,5	166,7	777,0	0,5	—	78,2	Fthiotida
3,6	6,0	440,4	—	39,6	24,2	376,6	20,1	—	4,1	Fokida
80,9	126,3	11.393,9	—	966,0	1.162,5	9.265,3	885,8	4,1	506,8	Peloponnissos
5,5	9,4	948,0	—	41,4	107,5	799,1	191,5	—	105,6	Argolida
23,0	14,1	1.246,5	—	53,0	140,7	1.052,7	27,9	0,1	8,4	Arkadia
36,1	54,9	5.601,2	—	677,7	388,4	4.535,1	306,6	—	293,9	Achaia
4,1	12,5	928,3	—	34,9	170,6	722,8	49,5	—	16,8	Illia
4,2	6,8	288,8	—	19,5	56,3	213,0	258,1	4,0	4,5	Korinthia
3,9	12,9	772,8	—	48,0	76,7	648,1	10,6	—	21,9	Lakonia
4,1	15,7	1.608,3	—	91,5	222,3	1.294,5	41,6	—	55,7	Messinia
11,5	21,6	2.178,5	—	132,2	213,2	1.833,1	250,3	—	187,6	Ionian Islands
0,9	3,0	411,5	—	20,2	66,8	324,5	208,7	—	11,3	Zakynthos
8,4	11,6	891,8	—	64,4	106,4	721,0	—	—	171,9	Kerkyra
1,4	4,6	537,0	—	16,5	24,8	495,7	—	—	2,8	Kefallinia
0,8	2,4	338,2	—	31,1	15,2	291,9	41,6	—	1,6	Lefkada
53,0	53,9	5.393,8	—	1.041,9	327,5	4.024,2	213,3	0,5	167,7	Ipiros
2,7	9,4	651,6	—	54,3	83,1	514,1	17,7	—	7,3	Arta
4,5	10,9	709,1	—	223,5	66,1	419,5	65,0	—	5,2	Thesprotia
41,2	21,4	3.488,3	—	713,2	108,5	2.666,6	129,6	0,5	129,8	Ioannina
4,6	12,2	544,8	—	50,9	69,8	424,0	1,0	—	25,4	Preveza
90,3	141,2	6.614,1	2,2	681,7	1.039,5	4.890,8	6.884,2	—	412,7	Thessalia
9,6	12,0	1.319,1	—	77,1	244,5	997,5	796,0	—	7,1	Karditsa
50,8	72,9	2.295,4	2,2	412,7	351,2	1.529,3	5.010,8	—	347,2	Larissa
18,7	36,3	2.021,4	—	141,8	266,7	1.613,0	476,0	—	46,0	Magnissia
11,2	20,0	978,2	—	50,1	177,1	751,0	601,4	—	12,4	Trikala
235,7	6.724,4	31.733,2	3,7	4.576,0	2.500,6	24.653,0	2.592,1	10,6	2.114,1	Makedonia
2,5	3,7	380,5	—	41,7	20,4	318,5	9,3	—	16,5	Grevena
11,0	8,0	1.303,7	—	89,1	165,0	1.049,6	616,6	—	24,1	Drama
6,6	10,5	1.591,5	—	59,4	251,8	1.280,4	155,4	—	52,0	Imathia
91,8	6.540,5	18.034,3	—	3.387,9	964,4	13.682,1	541,2	7,1	955,8	Thessaloniki
<i>89,0</i>	<i>6.539,4</i>	<i>18.021,0</i>	<i>—</i>	<i>3.383,4</i>	<i>962,1</i>	<i>13.675,6</i>	<i>535,8</i>	<i>7,1</i>	<i>952,2</i>	<i>a) Thessaloniki (city)</i>
<i>2,8</i>	<i>1,1</i>	<i>13,3</i>	<i>—</i>	<i>4,5</i>	<i>2,3</i>	<i>6,5</i>	<i>5,4</i>	<i>—</i>	<i>3,6</i>	<i>b) Rest of Thessaloniki Department</i>
27,7	30,9	1.727,4	—	184,4	147,9	1.395,1	9,4	3,5	202,4	Kavala
5,1	5,5	400,9	—	39,9	39,3	321,7	175,9	—	86,8	Kastoria
5,9	7,0	1.073,8	—	60,0	52,5	961,2	501,1	—	128,9	Kilkis
33,6	24,3	1.406,5	—	168,0	96,4	1.142,1	22,9	—	174,9	Kozani
9,3	29,5	1.484,0	—	121,7	160,8	1.201,5	2,8	—	87,5	Pella
5,0	11,1	1.087,8	—	62,8	157,7	867,3	84,2	—	70,0	Pieria
18,3	31,0	1.813,0	—	249,1	243,4	1.320,5	468,1	—	192,6	Serres
5,5	9,0	781,8	—	85,4	143,1	553,2	2,9	—	26,7	Florina
13,4	13,4	648,0	3,7	26,6	57,9	559,8	2,3	—	95,9	Chalkidiki
57,8	73,6	4.798,8	10,1	785,2	433,8	3.569,9	408,0	—	162,4	Thraci
17,1	45,1	2.169,5	8,1	112,4	175,5	1.873,5	85,7	—	77,4	Evros
12,0	6,8	1.023,0	—	51,8	165,2	806,1	160,0	—	37,6	Xanthi
28,7	21,7	1.606,3	2,0	621,0	93,1	890,3	162,3	—	47,4	Rodopi

III : 5. Δαπάνες του κρατικού προϋπολογισμού (τακτικού και επενδύσεων)⁽¹⁾, κατά είδος, σε γενικές κατηγορίες αυτών, κατά γεωγραφικό διαμέρισμα και νομό. Οικονομικό έτος 1994 (συνέχεια)

Ιανουάριος – Ιούνιος

Σε εκατομμύρια δραχμές

Γεωγραφικό διαμέρισμα και νομός	Σύνολο πληρωμών Total payments	Πληρωμές για υπηρεσίες—Payments for services rendered						Πληρωμές για την προμήθεια καταναλωτικών αγαθών	
		Σύνολο Total	Αμοιβές τακτικών και εκτάκτων πολιτικών υπαλλήλων Remuneration of civil servants in general	Αμοιβές στρατιωτικών γενικής και οργάνων Ελληνικής Αστυνομίας Remuneration of the members of Armed Forces in general and the Greek Police	Συντάξεις δημοσίων λειτουργών Pensions of civil servants	Προσθέτες και παρεπιπέτες και παροχές πολιτικών υπαλλήλων, στρατιωτών και οργάνων Ελληνικής Αστυνομίας, καθώς και πληρωμές για μετακίνησή τους Regular benefits and additional payments to civil servants, members of the Armed Forces and Greek Police and their removal expenses	Πληρωμές για λοιπές υπηρεσίες Other payments for services rendered	Σύνολο Total	Διατροφή, ματσομιός, υπόδηση και εξάρτηση Foodstuffs, wearing apparel, footwear and the accessories concerned
Νήσοι Αιγαίου	21.384,1	16.217,6	13.490,7	—	—	2.368,1	358,8	104,1	12,7
Δωδεκανήσου	8.312,2	6.007,6	4.846,1	—	—	1.111,9	49,6	34,3	6,8
Κυκλάδων	4.381,5	3.548,9	2.974,8	—	—	427,6	146,5	22,8	3,4
Λέσβου	5.186,7	3.928,2	3.378,8	—	—	479,5	69,9	33,7	0,3
Σάμου	868,7	686,4	606,1	—	—	57,8	22,5	5,0	0,1
Χίου	2.635,0	2.046,5	1.684,9	—	—	291,3	70,3	8,3	2,1
Κρήτη	34.162,8	24.460,3	19.431,5	—	1,7	4.316,9	710,3	167,7	64,8
Ηρακλείου	15.927,7	11.681,5	9.605,4	—	0,2	1.767,8	308,2	60,7	25,5
Λασιθίου	4.062,7	2.840,5	2.293,2	—	—	480,7	66,6	19,4	9,8
Ρεθύμνης	4.925,5	3.736,9	2.882,9	—	0,7	697,8	155,6	12,9	3,4
Χανίων	9.247,0	6.201,4	4.650,0	—	0,8	1.370,6	179,9	74,7	26,1
Ειδικά Ταμεία	430.435,2	240.795,6	7.277,8	4.032,0	225.428,2	2.225,9	1.832,1	107.543,2	137,3
Υπόλογος Συμψηφισμών	430.435,2	240.795,6	7.277,8	4.032,0	225.428,2	2.225,9	1.832,1	107.543,2	137,3

(1) Δεν περιλαμβάνονται οι υπό της Τραπέζης της Ελλάδος πραγματοποιηθείσες πληρωμές για επενδύσεις, οι οποίες δεν ενταλματοποιήθηκαν ακόμη.

(2) Δηλαδή: α) Δαπάνες συμμετοχής της Ελλάδος στο Βορειο-Ατλαντικό Σύμφωνο (ΝΑΤΟ), β) Διάφορες σύνθετοι περιεχομένου δαπάνες, μη ενταγμένες σε κάποια από τις γενικές κατηγορίες του κώδικα, γ) Πληρωμές για εξυπηρέτηση Δημοσίας Πίστεως, δ) Πληρωμές που αφορούν υποχρεώσεις παρελθόντων ετών.



Expenditures of State budget (ordinary and investments)⁽¹⁾, by kind, general categories and geographic regions and departments. Fiscal year 1994 (continued)

January - June

In million drachmae

—Payments for the provision of consumer's goods		Πληρωμές για μεταβιβάσεις εισοδημάτων σε τρίτους Payments for transfer of revenue to third parties					Πληρωμές αντικυζόμενες από έσοδα πραγματο- ποιούμενα Payments against revenue collected	Πληρωμές για επενδύσεις Payments for investments	Λοιπές δαπάνες (2) Other expenditures	Geographic regions and departments
Καύσιμα και λιπαντικά Fuels and lubricants	Λοιπές προμήθειες αγαθών και κεφαλαίου εξοπλισμού Other payments for the procurement of consumer's and capital goods	Σύνολο Total	Επιδότησεις και ενισχύσεις Money advances	Επιχορηγήσεις σε ΝΠΔΔ Transfers to Legal Entities of Public Law	Εισοδηματικές ενισχύσεις και λοιπές μεταβιβάσεις σε ιδιώτες Income support and other transfers to individuals	Λοιπές μεταβιβάσιμες πληρωμές Other transference payments				
31,5	59,9	3.967,8	246,2	212,7	491,5	3.017,2	962,5	9,0	123,1	Aegean Islands
9,1	18,4	1.733,0	42,4	75,0	136,1	1.479,5	439,1	9,0	89,2	Dodekanisos
2,2	17,2	440,7	—	29,9	133,5	277,2	361,2	—	7,9	Kyklades
18,6	14,8	1.206,7	88,8	65,2	153,3	899,3	0,6	—	17,6	Lesvos
0,3	4,6	15,5	3,3	4,6	1,7	5,9	161,6	—	0,2	Samos
1,3	4,9	571,9	111,7	38,0	66,9	355,3	—	—	8,2	Chios
46,0	56,8	8.178,8	1,6	1.538,5	733,0	5.905,6	1.117,6	2,2	236,2	Kriti
6,0	29,2	3.971,3	—	688,8	385,0	2.897,5	3,6	—	210,6	Iraklio
3,6	6,0	1.123,1	—	33,0	53,6	1.036,5	71,1	2,2	6,3	Lassithi
2,8	6,6	1.120,9	—	464,0	117,1	539,8	50,7	—	4,1	Rethymno
33,6	15,0	1.963,5	1,6	352,7	177,3	1.431,8	992,2	—	15,2	Chania
241,2	107.165,5	65.047,5	299,9	41.154,0	20.894,7	2.698,9	861,0	5.790,7	10.396,9	Special Cashier
241,2	107.165,5	65.047,5	299,9	41.154,0	20.894,7	2.698,9	861,0	5.790,7	10.396,9	Clearing Accountant

(1) Excluding payments effected by the Bank of Greece for investments not yet included in a payment order.

(2) I.e. : a) Expenses for the participation of Greece in the North-Atlantic Treaty Organization (NATO), b) Miscellaneous expenses of composite nature, not included in one of the general categories of the code, c) Payments related with Public Credit obligations, d) Expenditures for past years' obligations.



III : 6. Τρέχουσες πληρωμές Υπουργείων κατά γενικές κατηγορίες. Οικονομικό έτος 1994

Ιανουάριος – Ιούνιος

Σε εκατομμύρια δραχμές

Υπουργεία	Σύνολο πληρωμών Total payments	Σύνολο—Total	Πληρωμές για υπηρεσίες	
			Αμοιβές πολιτικών υπαλλήλων, στρατιωτικών, έκτακτων υπαλλήλων και ειδικών κατηγοριών Remuneration of civil servants, members of the Armed Forces, employees under contract and other special categories	Πρόσθετες και παρεπόμενες παροχές πολιτικών υπαλλήλων και οργάνων Ε.Α.Σ., συντάξεις δημοσίων λειτουργιών, πληρωμές για μετακίνηση δημοσίων λειτουργιών Regular benefits and additional payments to civil servants, members of the Hellenic Police and their removal expenses, as well as pensions of public servants
Γενικό σύνολο	1.526.671,3	908.801,2	555.647,6	318.148,0
Προεδρία της Δημοκρατίας	226,8	205,9	119,3	20,8
Βουλή	6.115,5	5.696,4	1.419,1	945,2
Υπουργείο Προεδρίας Κυβερνήσεως	6.723,8	3.651,8	2.953,8	156,9
» Εσωτερικών	13.353,1	4.297,1	4.093,5	117,9
» Εξωτερικών	25.870,1	18.693,2	12.331,2	1.299,2
» Εθνικής Αμύνης	287.876,0	131.374,1	113.326,5	5.325,4
» Εθνικής Οικονομίας	8.177,0	5.136,2	4.623,7	75,8
» Υγείας, Πρόνοιας και Κοινωνικών Ασφαλίσεων	170.448,1	31.136,8	17.744,9	12.273,0
» Δικαιοσύνης	28.522,8	25.385,6	24.261,0	167,0
» Εθνικής Παιδείας και Θρησκευμάτων	237.838,9	210.856,3	210.375,5	152,6
» Πολιτισμού	12.421,8	7.330,2	7.130,7	80,2
» Οικονομικών	280.504,1	256.924,5	29.622,0	226.014,8
» Μακεδονίας - Θράκης	690,5	272,0	180,7	13,0
» Αιγαίου	408,1	152,2	119,6	7,5
» Γεωργίας	54.017,6	19.477,1	18.760,0	56,8
» Περιβάλλοντος, Χωροταξίας και Δημοσίων Έργων	16.806,0	12.416,3	12.113,8	61,6
» Εργασίας	4.265,8	1.538,5	1.425,5	80,0
» Βιομηχανίας, Ενέργειας και Τεχνολογίας	9.521,5	1.566,8	1.441,4	22,5
» Εμπορίου	1.818,8	1.772,7	1.706,4	34,6
» Μεταφορών και Επικοινωνιών	9.581,1	7.065,2	6.065,3	737,0
» Εμπορικής Ναυτιλίας	38.213,1	8.720,9	7.755,2	702,7
» Δημοσίας Τάξεως	85.814,2	84.326,4	76.317,1	6.719,3
» Τουρισμού	2.493,6	29,8	19,2	9,1
Νομαρχίες	224.963,0	70.775,2	1.742,2	63.075,1

(1) Περιλαμβάνονται η προεδρική χορηγία και οι βουλευτικές αποζημιώσεις και επιδόματα.



Current expenditures of all Ministries, by general categories. Fiscal year 1994
January - June

In million drachmae

—Payments for services rendered	Προμήθειες αγαθών και κεφαλαίου εξοπλισμού Payments for the provision of consumer's and capital goods	Πληροίμες μεταβιβαστικές Transference payments	Πληροίμες αντικυζόμενες από έσοδα πραγματοποιούμενα Payments against revenue collected or envisaged to be collected	Λοιπές δαπάνες Other expenditures	Ministries
Πληροίμες για λοιπές υπηρεσίες (1) Payments for other services rendered					
35.005,6	151.825,3	375.617,8	42.155,7	48.271,3	Grand total
65,8	18,5	—	—	2,4	The President's Office
3.332,1	325,4	24,3	—	69,4	Parliament
541,1	137,4	2.876,1	—	58,5	Ministry to the Presidency
85,7	32,7	8.226,2	—	797,2	» » of Interior
5.062,8	544,6	3.511,4	0,5	3.120,5	» » Foreign Affairs
12.722,2	143.797,6	7.138,9	—	5.566,1	» » National Defence
436,7	56,6	2.742,9	—	241,3	» » National Economy
1.118,9	291,4	121.325,1	680,4	17.014,3	» » Health, Welfare and Social Insurance
957,6	893,9	45,8	2.084,9	112,6	» » Justice
328,2	1.987,9	21.515,6	20,2	3.458,9	» » National Education and Religion
119,3	16,4	4.711,1	347,7	16,3	» » Culture
1.287,7	75,8	20.864,2	1.859,2	104,4	» » Finance
78,3	10,6	84,0	—	323,8	» » Macedonia and Thraki
25,1	6,2	243,6	—	6,0	» » Aegeon
660,3	252,8	13.669,0	8.001,5	12.617,1	» » Agriculture
240,9	44,3	1.154,0	1.436,8	1.754,6	» » Environment, Physical Planning and Public Works
33,0	18,0	2.666,5	—	43,0	» » Labour
102,9	9,8	7.872,2	21,8	50,8	» » Industry, Energy and Technology
31,7	12,1	11,0	—	23,0	» » Trade
262,9	91,5	599,7	—	1.824,6	» » Transports and Communication
263,0	34,2	29.441,6	9,1	7,3	» » Mercantile Marine
1.290,0	1.344,5	77,6	—	65,6	» » Public Order
1,5	3,4	2.460,0	—	0,4	» » Tourism
5.957,9	1.143,7	124.357,7	27.693,6	992,8	Prefectures

(1) Including the presidential decision for compensations and allowances to the members of parliament.



IV. ΔΗΜΟΣΙΟ ΧΡΕΟΣ — PUBLIC DEBT

IV: 1. Δημόσιο χρέος — Public debt

Σε εκατομμύρια δραχμές

In million drachmae

Έτη και μήνες Years and months	Σύνολο Total	Είδος δανείου — Kind of loan											
		Σε Ξένο νόμισμα In foreign currency	Σε εγχώριο νόμισμα In domestic currency	Κυμαινόμενο χρέος Floating debt	Σε χρυσό In gold	Νόμων 828 και 959/1943 Laws No 828 and 959/1943	Με ρήτρα Ξένου νομίσματος In foreign currency clause	Εκφρασμένα σε συνάλλαγμα Expressed in exchange	Ομόλογα ελληνικού Δημοσίου (σε δρχ.) Greek State bonds (drs)	Ομολογιακό δάνειο οικονομικής εξυγίανσης (Ν. 1914/990) Economic Reconstruction Bond (L. 1914/990)	Ομόλογα Ελληνικού Δημοσίου σε δρχ. με μετατροπή εντάξης ΕΝΤ.Α.Τ. Greek State bonds from conversion of interest bearing loans of the Public Sector	Άτοκα ομολογιακά δάνεια σε δρχ. Non-interest bearing bond loans in drs	
1958	3.573,4	3.425,7	140,0	—	—	7,7	—	—	—	—	—	—	—
1970	63.712,9	13.576,5	24.737,8	19.700,0	1.047,5	23,1	—	4.628,1	—	—	—	—	—
1971	71.420,4	12.958,4	26.525,7	24.100,0	1.047,5	23,7	—	6.765,0	—	—	—	—	—
1972	87.523,6	11.988,8	30.505,9	31.700,0	1.049,7	39,8	—	12.239,4	—	—	—	—	—
1973	94.086,3	11.876,2	28.322,3	38.900,0	1.049,7	40,4	—	13.897,7	—	—	—	—	—
1974	114.113,9	12.478,3	26.201,6	53.475,0	1.049,7	31,7	—	20.877,6	—	—	—	—	—
1975	142.792,8	12.784,7	26.490,8	69.700,0	1.049,7	32,3	—	32.735,3	—	—	—	—	—
1976	172.635,9	11.864,1	25.002,4	103.200,0	1.049,7	32,6	—	31.487,2	—	—	—	—	—
1977	206.674,5	11.328,0	25.280,4	138.000,0	1.049,7	35,3	—	30.981,2	—	—	—	—	—
1978	328.179,2	12.750,2	100.296,2	177.500,0	1.049,7	35,9	—	36.547,2	—	—	—	—	—
1979	373.517,1	12.408,1	101.417,0	211.500,0	1.057,3	34,1	—	47.100,7	—	—	—	—	—
1980	430.429,4	12.349,8	101.322,4	257.500,0	1.057,3	30,4	—	58.169,5	—	—	—	—	—
1981	589.402,1	14.352,9	204.124,7	300.000,0	1.057,3	27,0	—	69.840,2	—	—	—	—	—
1982	889.206,4	34.758,2	330.990,1	357.500,0	2.114,5	28,2	—	163.815,3	—	—	—	—	—
1983	1.114.346,0	42.149,6	333.882,1	541.500,0	2.114,5	20,6	—	194.679,3	—	—	—	—	—
1984	1.550.803,9	48.991,5	502.928,3	748.150,0	2.114,5	21,9	—	248.597,7	—	—	—	—	—
1985	2.021.059,6	57.403,9	515.538,7	1.120.229,0	2.114,5	26,4	—	325.747,1	—	—	—	—	—
1986	2.406.956,4	112.469,6	521.350,3	1.388.927,9	2.114,5	27,5	13.022,1	369.044,4	—	—	—	—	—
1987 ⁽¹⁾	3.059,7	164,6	561,4	1.869,9	2,1	—	31,1	358,7	71,9	—	—	—	—
1988	4.190,9	164,8	563,0	2.828,2	2,1	—	31,1	364,5	237,0	—	—	—	—
1989	5.199,0	165,7	568,6	3.503,7	2,1	—	143,5	401,8	413,5	—	—	—	—
1990 ⁽²⁾	7.350,8	162,9	556,6	4.832,6	2,1	0,1	321,0	420,8	1.054,8	—	—	—	—
1991 ⁽³⁾	9.640,2	248,7	549,0	4.974,3	2,1	0,1	325,3	445,2	1.943,9	1.151,7	—	—	—
1992 ⁽³⁾⁽⁴⁾	14.443,6	617,1	588,1	5.600,5	5,9	—	748,2	1.843,0	2.867,6	2.173,1	—	—	—
1993	20.553,1	545,9	1.566,9	5.765,7	5,6	—	2.557,1	2.262,6	2.867,0	3.067,0	1.897,1	18,1	—
1993: Ιαν. — Jan...	14.638,6	589,5	588,1	5.706,3	5,9	—	760,2	1.839,6	1.084,6	2.173,1	1.868,6	22,8	—
Φεβρ. — Feb...	14.791,8	589,0	587,9	5.639,3	5,9	—	741,8	1.916,7	1.238,7	2.173,1	1.876,6	22,8	—
Μάρτ. — March	14.870,4	517,8	587,9	5.725,3	5,9	—	701,4	1.941,2	1.318,4	2.173,1	1.876,6	22,8	—
Απρ. — April	15.214,2	519,0	577,7	5.783,9	5,9	—	717,3	2.029,3	1.508,8	2.173,1	1.876,6	22,8	—
Μάιος — May	15.332,8	517,5	577,7	5.785,4	5,9	—	768,6	1.991,2	1.614,1	2.173,1	1.876,6	22,8	—
Ιούν. — June	15.466,4	516,9	577,6	5.792,1	5,9	—	775,9	1.980,8	1.722,2	2.173,1	1.899,1	22,8	—
Ιουλ. — July	15.656,8	516,5	573,4	5.800,6	5,9	—	936,4	1.970,5	1.758,4	2.173,1	1.899,1	22,8	—
Αύγ. — Aug.	15.767,6	533,4	573,4	5.799,0	5,9	—	938,0	1.961,4	1.823,7	2.210,9	1.899,1	22,8	—
Σεπτ. — Sept.	15.881,1	532,3	573,4	5.751,1	5,9	—	958,7	2.019,4	1.909,5	2.210,9	1.897,1	22,8	—
Οκτ. — Oct.	15.941,1	530,5	573,4	5.799,8	5,9	—	960,8	2.007,0	1.933,0	2.210,9	1.897,1	22,8	—
Νοέμβρ. — Nov.	16.166,6	532,3	573,4	5.953,8	5,9	—	1.005,4	1.982,2	1.982,8	2.210,9	1.897,1	22,8	—
Δεκ. ⁽⁵⁾ — Dec.	20.553,1	545,9	1.566,9	5.765,7	5,6	—	2.557,1	2.262,6	2.867,0	3.067,0	1.897,1	18,1	—
1994: Ιαν. — Jan...	21.068,8	545,4	1.566,9	6.212,0	5,6	—	1.093,3	2.245,9	3.017,3	3.067,0	1.897,1	18,1	—
Φεβρ. — Feb...	21.097,7	517,6	1.566,7	6.194,8	5,6	—	1.056,2	2.212,3	3.161,8	3.067,0	1.897,1	18,1	—
Μάρτ. — March	21.120,7	514,3	1.566,7	6.083,4	5,6	—	1.125,0	2.175,5	3.267,8	3.067,0	1.897,1	18,1	—
Απρ. — April	21.074,9	512,1	1.556,5	6.007,4	5,6	—	1.166,9	2.161,5	3.282,5	3.067,0	1.897,1	18,1	—
Μάιος — May	21.340,0	618,5	1.556,5	5.903,6	5,6	—	1.342,8	2.126,0	3.404,4	3.067,0	1.897,1	18,1	—
Ιούν. ⁽⁵⁾ — June ⁽⁵⁾	21.484,6	617,7	1.556,5	5.934,6	5,6	—	1.355,7	2.117,3	3.514,7	3.067,0	1.897,1	18,1	—

(1) Από το έτος 1987 τα ποσά παρουσιάζονται σε δισεκατομμύρια δραχμές.

(2) Για το Δεκέμβριο 1990, από το σύνολο των ομολόγων του Ελληνικού Δημοσίου, το ποσό των 625,8 δισεκ. δρχ. είναι ομολογιακό δάνειο οικονομικής εξυγίανσης (Ν. 1914/990).

(3) Από το Σεπτέμβριο 1991 και για το έτος 1992 στα ομόλογα του Ελληνικού Δημοσίου συμπεριλαμβάνεται και ένα νέο είδος δανείου, τα ομόλογα σε δρχ. εκ μετατροπής εντόκων δανείων Δημοσίου Ταμεία.

(4) Για το Δεκέμβριο 1992 στα ομόλογα του Ελληνικού Δημοσίου συμπεριλαμβάνονται τα άτοκα ομολογιακά δάνεια σε δραχμές.

(5) Για το χρονικό διάστημα Δεκεμβρίου 1993-Ιουνίου 1994 από το σύνολο δανείου "με ρήτρα Ξένου νομίσματος" το ποσό των 916,5 δισ. δρχ. είναι δάνειο της Τράπεζας της Ελλάδος και το ποσό των 477,5 δισ. δρχ. είναι ομολογιακό δάνειο της Τράπεζας της Ελλάδος. Επίσης από δάνεια που είναι εκφρασμένα σε συνάλλαγμα, το ποσό των 6,2 δισ. δρχ. είναι δάνεια συμμετόχων.

(1) From the year 1987 the amounts are presented in billion drs.

(2) For December 1990 from the total of Greek State bonds, the amount of 625.8 b. drs is Economic Reconstruction Bond (L. 1914/990).

(3) Since September 1991 (concerning year 1992 as well) a new kind of loan is included in the Greek State bonds, i.e. the Greek State bonds from conversion of interest bearing loans of the Public Sector.

(4) For December 1992 the non-interest bearing bond loans in drs are included in the Greek State bonds.

(5) For the time period December 1993-June 1994 from the total amount of the loan "in foreign currency clause" the amount of 916.5 b. drs is a loan from the Bank of Greece while 477.5 b. drs is a bond loan from the same bank. Also from loans expressed in exchange 6.2 b. drs are participant's loans.


V. ΕΠΕΝΔΥΣΕΙΣ — INVESTMENTS

V : 1. Δαπάνες δημοσίων επενδύσεων και κάλυψη αυτών. Οικονομικό έτος 1994
Expenditures and financing of State investments. Fiscal year 1994

Σε εκατομμύρια δραχμές

In million drachmae

	1994				
	Προϋπολογισθείσες Estimated	Α' Τρίμηνο 1st Quarter	Β' Τρίμηνο 2nd Quarter	Ιαν.- Ιούνιος Jan.- June	
I. ΔΑΠΑΝΕΣ					I. EXPENDITURES
Σύνολο	1.000.000,0	61.190,1	176.066,1	237.256,2	Total
A' Μέσω προϋπολογισμού δημοσίων επενδύσεων	1.000.000,0	57.851,1	173.551,5	231.402,6	A. Through the State investments budget
B' Μέσω τακτικού προϋπολογισμού για επενδύσεις ενταγμένες στο πρόγραμμα οικονομικής ανάπτυξης	—	3.339,0	2.514,6	5.853,6	B. Through ordinary budget by credits transferred from the State investments budget
α) Για έργα Υπουργείου Γεωργίας	—	—	—	—	a) For works of the Ministry of Agriculture
β) Για έργα Στρατού (ΣΥΚΕΑ)	—	7,0	15,6	22,6	b) For works constructed by the Army (SYKEA)
γ) Μέσω άλλων Υπουργείων	—	3.332,0	2.499,0	5.831,0	c) Through other Ministries
II. ΚΑΛΥΨΗ					II. FINANCING
Σύνολο	1.033.000,0	69.321,2	184.341,7	253.662,9	Total
A' Έσοδα από δημόσιες επενδύσεις	10.000,0	134,3	5.138,5	5.272,8	A. State investments revenue
B' Βοήθεια και λοιπές μεταβιβάσεις	407.000,0	27.921,5	18.390,9	46.312,4	B. Aid and other transfers from abroad
α) Εξωτερική δωρεάν βοήθεια	—	—	—	—	a) Aid (grants)
β) Έσοδα από NATO	33.000,0	—	376,6	376,6	b) NATO receipts
γ) Έσοδα από την Ευρωπαϊκή Ένωση	374.000,0	27.921,5	18.014,3	45.935,8	c) Receipts from European Union
Γ' Πιστωτικά έσοδα	616.000,0	41.265,4	160.812,3	202.077,7	C. Credit receipts
α) Από πηγές εσωτερικού	—	—	—	—	a) From domestic sources
β) Από πηγές εξωτερικού	616.000,0	41.265,4	160.812,3	202.077,7	b) From foreign sources
III. ΑΝΟΙΓΜΑ (έλλειμμα (-) ή πλεόνασμα (+))	+ 33.000,0	+ 8.131,1	+ 8.275,6	+ 16.406,7	III. Deficit (-) or surplus (+)



V : 2. Ανάλυση εσόδων του προϋπολογισμού δημοσίων επενδύσεων. Οικονομικό έτος 1994

Analysis of State Budget investments receipts. Fiscal year 1994

Σε εκατομμύρια δραχμές

In million drachmae

Πηγές εσόδων	1994							Sources
	Ιανουάριος January	Φεβρουάριος February	Μάρτιος March	Απρίλιος April	Μάιος May	Ιούνιος June	Ιαν. - Ιούν. Jan. - June	
Σύνολο	9.936,1	49.098,8	10.286,4	16.683,5	166.185,8	1.472,5	253.662,9	Total
A' ΑΠΟΠΗΓΕΣ ΕΣΩΤΕΡΙΚΟΥ	131,1	2,2	1,1	0,2	3.674,6	1.463,8	5.272,9	A. DOMESTIC SOURCES
Έσοδα από δημόσιες επενδύσεις	131,1	2,2	1,1	0,2	3.674,6	1.463,8	5.272,9	Receipts from public investments
α) Έσοδα από την εκμετάλλευση εκτελεσθέντων έργων	—	0,2	—	—	—	0,5	0,7	a) Exploitation of works constructed
β) Έσοδα από χορηγηθέντα δάνεια από το πρόγραμμα δημοσίων επενδύσεων	130,3	0,1	0,1	0,1	—	0,2	130,7	b) Loans granted through the State investments program
γ) Συνεισφορές φορέων για την εκτέλεση έργων δημοσίων επενδύσεων	—	—	—	—	722,5	329,4	1.051,9	c) Contribution of agents for the construction of works of State investments
δ) Έσοδα από δάνεια συναφθέντα από το Ελληνικό Δημόσιο για χρηματοδότηση του προγράμματος δημοσίων επενδύσεων	—	—	—	—	—	—	—	d) Receipts from State loans for the financing of the public investments programme
ε) Λοιπά έσοδα	0,8	1,9	1,0	0,1	2.952,1	1.133,7	4.089,6	e) Other sources
B' ΒΟΗΘΕΙΑ, ΛΟΙΠΕΣ ΜΕΤΑΒΙΒΑΣΕΙΣ, ΔΑΝΕΙΑ ΑΠΟ ΠΗΓΕΣ ΕΞΩΤΕΡΙΚΟΥ	9.805,0	49.096,6	10.285,3	16.683,3	162.511,2	8,7	248.390,0	B. AID, OTHER TRANSFERS, LOANS FROM FOREIGN SOURCES
1. Βοήθεια και λοιπές μεταβιβάσεις	9.805,0	8.016,2	10.100,3	16.683,3	1.698,9	8,7	46.312,3	1. Aid (and other transfers)
α) Εξωτερική δωρεάν βοήθεια	—	—	—	—	—	—	—	a) Foreign aid
β) Έσοδα από Ευρωπαϊκή Ένωση	9.805,0	8.016,2	10.100,3	16.306,7	1.698,9	8,7	45.935,7	b) Receipts from European Union
γ) Έσοδα από NATO	—	—	—	376,6	—	—	376,6	c) NATO receipts
2. Από πηγές εξωτερικού (δάνεια)	—	41.080,4	185,0	—	160.812,3	—	202.077,7	2. Foreign sources (loans)
α) Προϊόν δανείων	—	—	185,0	—	144.691,2	—	144.876,2	a) Proceeds of loans
β) Προϊόν δανείων από διεθνή ταμεία και οργανισμούς	—	41.080,4	—	—	16.121,1	—	57.201,5	b) Proceeds of loans from international funds and organizations



V : 3. Δαπάνες δημοσίων επενδύσεων, κατά Υπουργεία. Οικονομικό έτος 1994
State investment expenditures, by Ministries. Fiscal year 1994

Σε εκατομμύρια δραχμές

In million drachmae


Υπουργεία	1994		Ministries
	Πιστώσεις (1) Credits	Α' Εξάμηνο 1st Semester	
Σύνολο	1.000.000,0	231.940,5	Total
1. Προεδρίας Κυβερνήσεως	1.956,0	95,8	1. Ministry to the Presidency
2. Εσωτερικών	36.109,0	13.606,1	2. Interior
3. Εθνικής Αμύνης	843,0	418,5	3. National Defence
4. Εθνικής Οικονομίας	363.933,0	77.991,8	4. National Economy
5. Υγείας, Πρόνοιας και Κοινωνικών Ασφαλίσεων	30.916,0	4.282,7	5. Health, Welfare and Social Insurance
6. Εθνικής Παιδείας και Θρησκευμάτων	105.041,0	22.953,7	6. National Education and Religion
7. Πολιτισμού	12.141,0	1.015,7	7. Culture
8. Οικονομικών	5.654,0	793,7	8. Finance
9. Μακεδονίας - Θράκης	8.059,0	1.497,2	9. Macedonia and Thraki
10. Αιγαίου	3.063,0	915,6	10. Aegeon
11. Γεωργίας	92.420,0	15.526,1	11. Agriculture
12. Περιβάλλοντος, Χωροταξίας και Δημοσίων Έργων	250.628,0	70.624,9	12. Environment, Physical Planning and Public Works
13. Εργασίας	2.857,0	100,0	13. Labour
14. Βιομηχανίας, Ενέργειας και Τεχνολογίας	39.291,0	12.387,2	14. Industry, Energy and Technology
15. Εμπορίου	855,0	70,4	15. Trade
16. Μεταφορών και Επικοινωνιών	23.045,0	3.241,0	16. Transports and Communication
17. Εμπορικής Ναυτιλίας	3.630,0	482,3	17. Mercantile Marine
18. Δημοσίας Τάξεως	8.381,0	1.346,8	18. Public Order
19. Τουρισμού	10.228,0	3.697,0	19. Tourism
20. Δικαιοσύνης	350,0	91,5	20. Justice
21. Εξωτερικών	600,0	302,7	21. Foreign Affairs
22. Τύπου και Μέσων Μαζικής Ενημέρωσης	—	500,0	22. The Press and Mass Media

Σημείωση: Στα ανωτέρω ποσά δεν περιλαμβάνονται οι μέσω τακτικού προϋπολογισμού πληρωμές για εκτέλεση έργων ΣΥΚΕΑ κλπ.

(1) Προϋπολογισμού δημοσίων επενδύσεων.

Note: The above amounts do not include payments for SYKEA works executed through ordinary budget.

(1) State investments budget.



V : 4. Δαπάνες δημοσίων επενδύσεων, κατά κλάδους οικονομικής δραστηριότητας, κατά τους οποίους αυτές πραγματοποιούνται. Οικονομικό έτος 1994

State investment expenditures, by the beneficiary branches of economic activity. Fiscal year 1994

Σε εκατομμύρια δραχμές

In million drachmae

Κλάδοι οικονομικής δραστηριότητας	1994		Branches of economic activity
	Πιστώσεις (1) Credits	A' Εξάμηνο 1st Semester	
Σύνολο	1.000.000,0	231.940,5	Total
Ειδικά έργα	18.402,0	5.541,3	Special works
Γεωργία	16.563,0	3.394,0	Agriculture
Δάση-Αλιεία	34.326,0	4.941,7	Forestry-Fishing
Εγγειοβελτιωτικά έργα	70.589,0	10.666,4	Land amelioration works
Βιομηχανία, ενέργεια και βιοτεχνία	104.334,0	19.337,2	Industry, energy and handicraft
Συγκοινωνίες (πλην σιδηροδρομ. δικτύων)	170.350,0	51.090,7	Transports (except railways)
Σιδηρόδρομοι	12.086,0	—	Railways
Τουρισμός-Μουσεία-Μνημεία	17.359,0	4.441,0	Tourism-Museums-Monuments
Εκπαίδευση	106.926,0	23.193,4	Education
Οικισμός	4.538,0	1.080,0	Building-Housing
Υγεία-Πρόνοια	30.916,0	4.282,7	Health - Welfare
Ύδρευση-Αποχέτευση	69.118,0	25.182,9	Water supply-Drainage
Δημόσια Διοίκηση	22.745,0	3.358,5	Public administration
Έρευνα, τεχνολογία και τεχνική συνεργασία	7.789,0	11.009,2	Scientific research, technology and technical support
Νομαρχιακά έργα	228.692,0	57.567,4	Prefectural works
Λοιπά ⁽²⁾	85.267,0	6.854,4	Other ⁽²⁾

Σημείωση: Στα ανωτέρω ποσά δεν περιλαμβάνονται οι μέσω τακτικού προϋπολογισμού πληρωμές για εκτέλεση έργων ΣΥΚΕΑ κλπ.

(1) Προϋπολογισμού δημοσίων επενδύσεων.

(2) Περιλαμβάνεται και το αποθεματικό.

Note: The above amounts do not include payments for SYKEA works executed through ordinary budget.

(1) State investments budget.

(2) Including reserve funds.



VI. ΚΙΝΗΣΗ ΠΡΟΣΩΠΙΚΟΥ— PERSONNEL MOVEMENT

VI : 1. Διορισμοί και έξοδοι δημοσίων πολιτικών υπαλλήλων και οργάνων Σωμάτων Ασφαλείας, κατά ομάδες κλάδων και Υπουργεία. Οικονομικό έτος 1994

Placements and retirements of civil servants and Public Security Forces, by occupational groups and Ministries. Fiscal year 1994

Ιανουάριος - Ιούνιος— January - June

Υπουργεία — Ministries	Σύνολο Total	Δικαστι- κοί Judicial person- nel	Γραμμα- τεία Δικασ- τηρίων Courts' Secreta- riat	Εκπαι- δευτικοί Teaching person- nel	Τεχνικοί Technical personnel			Υγειο- νομικοί Sanitary person- nel	Διοικητικοί Administrative personnel				Αρχαιο- λόγοι Archaeo- logists	Ειδικές θέσεις Special posts	Λοιπές κατηγο- ρίες Other catego- ries
					Κατηγο- ρία AT Category AT (higher educa- tion)	Κατηγο- ρία AP Category AR	Κατηγο- ρία ME Category B. (second- ary educa- tion)		Κατηγο- ρία AT Category AT (higher educa- tion)	Κατηγο- ρία AP Category AR	Κατηγο- ρία ME Category B. (second- ary educa- tion)	Κατηγο- ρία ΣΕ Category C. (elemen- tary educa- tion)			

ΔΙΟΡΙΣΜΟΙ — PLACEMENTS

Σύνολο—Total	1.326	—	9	373	2	2	1	33	4	10	28	31	—	—	833
A' Σύνολο Πολιτικών Υπαλλήλων—Civil servants, total	493	—	9	373	2	2	1	33	4	10	28	31	—	—	—
Προεδρία της Δημοκρατίας—The President's Office	—	—	—	—	—	—	—	—	—	—	—	—	—	—	—
Βουλή—Parliament	—	—	—	—	—	—	—	—	—	—	—	—	—	—	—
Προεδρίας Κυβερνήσεως—Ministry to the Presidency	—	—	—	—	—	—	—	—	—	—	—	—	—	—	—
Εσωτερικών — Interior	2	—	—	—	—	—	—	—	—	—	1	1	—	—	—
Δημοσίας Τάξεως — Public Order	1	—	—	—	—	—	—	—	—	—	—	1	—	—	—
Εξωτερικών—Foreign Affairs	—	—	—	—	—	—	—	—	—	—	—	—	—	—	—
Εθνικής Αμύνης—National Defence	—	—	—	—	—	—	—	—	—	—	—	—	—	—	—
Εθνικής Οικονομίας—National Economy	—	—	—	—	—	—	—	—	—	—	—	—	—	—	—
Υγείας, Πρόνοιας και Κοινωνικών Ασφαλίσεων—Health, Welfare and Social Insurance	34	—	—	3	—	—	—	31	—	—	—	—	—	—	—
Δικαιοσύνης—Justice	18	—	9	—	—	—	—	2	1	6	—	—	—	—	—
Εθνικής Παιδείας και Θρησκευμάτων—National Education and Religion	377	—	—	370	—	—	—	—	2	1	2	2	—	—	—
Πολιτισμού—Culture	9	—	—	—	—	—	—	—	—	3	1	5	—	—	—
Οικονομικών—Finance	2	—	—	—	—	—	—	—	1	—	1	—	—	—	—
Μακεδονίας - Θράκης—Macedonia and Thraki	—	—	—	—	—	—	—	—	—	—	—	—	—	—	—
Αιγαίου—Aegean	—	—	—	—	—	—	—	—	—	—	—	—	—	—	—
Γεωργίας—Agriculture	40	—	—	2	—	—	1	—	—	—	16	21	—	—	—
Περιβάλλοντος, Χωροταξίας και Δημοσίων Έργων—Environment, Physical Planning and Public Works	—	—	—	—	—	—	—	—	—	—	—	—	—	—	—
Εργασίας—Labour	—	—	—	—	—	—	—	—	—	—	—	—	—	—	—
Βιομηχανίας, Ενέργειας και Τεχνολογίας—Industry, Energy and Technology	1	—	—	—	—	—	—	—	—	—	1	—	—	—	—
Εμπορίου—Trade	—	—	—	—	—	—	—	—	—	—	—	—	—	—	—
Μεταφορών και Επικοινωνιών—Transports and Communication	9	—	—	—	—	2	—	—	—	—	6	1	—	—	—
Εμπορικής Ναυτιλίας—Mercantile Marine	—	—	—	—	—	—	—	—	—	—	—	—	—	—	—
B' Σύνολο Οργάνων Σωμάτων Ασφαλείας—Members of the Public Security Forces, total	833	—	—	—	—	—	—	—	—	—	—	—	—	—	833
Ελληνική Αστυνομία—Greek Police	833	—	—	—	—	—	—	—	—	—	—	—	—	—	833

ΕΞΟΔΟΙ — RETIREMENTS

Σύνολο—Total	774	—	3	62	5	4	5	5	16	5	27	25	—	—	617
A' Σύνολο Πολιτικών Υπαλλήλων—Civil servants, total	157	—	3	62	5	4	5	5	16	5	27	25	—	—	—
Προεδρία της Δημοκρατίας—The President's Office	—	—	—	—	—	—	—	—	—	—	—	—	—	—	—
Βουλή—Parliament	—	—	—	—	—	—	—	—	—	—	—	—	—	—	—
Προεδρίας Κυβερνήσεως—Ministry to the Presidency	—	—	—	—	—	—	—	—	—	—	—	—	—	—	—
Εσωτερικών — Interior	3	—	—	—	1	—	—	—	1	—	1	—	—	—	—
Δημοσίας Τάξεως — Public Order	27	—	—	—	—	—	—	—	—	7	18	—	—	—	—
Εξωτερικών—Foreign Affairs	—	—	—	—	—	—	—	—	—	—	—	—	—	—	—
Εθνικής Αμύνης—National Defence	—	—	—	—	—	—	—	—	—	—	—	—	—	—	—
Εθνικής Οικονομίας—National Economy	—	—	—	—	—	—	—	—	—	—	—	—	—	—	—
Υγείας, Πρόνοιας και Κοινωνικών Ασφαλίσεων—Health, Welfare and Social Insurance	6	—	—	—	—	—	—	5	—	1	—	—	—	—	—
Δικαιοσύνης—Justice	5	—	3	—	—	—	—	—	—	—	1	1	—	—	—
Εθνικής Παιδείας και Θρησκευμάτων—National Education and Religion	69	—	—	62	—	—	—	—	—	7	2	2	—	—	—
Πολιτισμού—Culture	5	—	—	—	—	—	—	—	—	1	2	1	—	—	—
Οικονομικών—Finance	3	—	—	—	—	—	—	—	2	—	—	—	—	—	—
Μακεδονίας - Θράκης—Macedonia and Thraki	—	—	—	—	—	—	—	—	—	—	—	—	—	—	—
Αιγαίου—Aegean	—	—	—	—	—	—	—	—	—	—	—	—	—	—	—
Γεωργίας—Agriculture	18	—	—	3	4	3	—	—	2	3	2	1	—	—	—
Περιβάλλοντος, Χωροταξίας και Δημοσίων Έργων—Environment, Physical Planning and Public Works	1	—	—	—	1	—	—	—	—	—	—	—	—	—	—
Εργασίας—Labour	—	—	—	—	—	—	—	—	—	—	—	—	—	—	—
Βιομηχανίας, Ενέργειας και Τεχνολογίας—Industry, Energy and Technology	1	—	—	—	—	—	—	—	—	—	1	—	—	—	—
Εμπορίου—Trade	1	—	—	—	—	—	—	—	—	—	—	—	—	—	—
Μεταφορών και Επικοινωνιών—Transports and Communication	18	—	—	—	—	—	—	—	11	—	5	2	—	—	—
Εμπορικής Ναυτιλίας—Mercantile Marine	—	—	—	—	—	—	—	—	—	—	—	—	—	—	—
B' Σύνολο Οργάνων Σωμάτων Ασφαλείας—Members of the Public Security Forces, total	617	—	—	—	—	—	—	—	—	—	—	—	—	—	617
Ελληνική Αστυνομία—Greek Police	617	—	—	—	—	—	—	—	—	—	—	—	—	—	617

VI : 2. Διορισμοί και εξοδοί δημοσίων πολιτικών υπαλλήλων και οργάνων Σωμάτων Ασφαλείας, κατά ιδιότητα και Υπουργεία. Οικονομικό έτος 1994

Placements and retirements of civil servants and Public Security Forces, by speciality and Ministries. Fiscal year 1994

Ιανουάριος - Ιούνιος - January - June

Υπουργεία — Ministries	Σύνολο Total	Ισόβιοι Irremovable	Μόνιμοι Permanent	Μετακλητοί Recallable	Με σύμβαση Δημοσίου Δικαίου With contract of Public Law	Έκτακτοι With contract of limited duration
ΔΙΟΡΙΣΜΟΙ — PLACEMENTS						
Σύνολο—Total	1.326	—	1.106	6	141	73
A' Σύνολο Πολιτικών Υπαλλήλων—Civil servants, total	493	—	273	6	141	73
Προεδρία της Δημοκρατίας—The President's Office	—	—	—	—	—	—
Βουλή—Parliament	—	—	—	—	—	—
Προεδρία Κυβερνήσεως—Ministry to the Presidency	—	—	—	—	—	—
Εσωτερικών — Interior	2	—	2	—	—	—
Δημοσίας Τάξεως — Public Order	1	—	1	—	—	—
Εξωτερικών—Foreign Affairs	—	—	—	—	—	—
Εθνικής Αμύνης—National Defence	—	—	—	—	—	—
Εθνικής Οικονομίας—National Economy	—	—	—	—	—	—
Υγείας, Πρόνοιας και Κοινωνικών Ασφαλίσεων—Health, Welfare and Social Insurance	34	—	7	—	19	8
Δικαιοσύνης—Justice	18	—	18	—	—	—
Εθνικής Παιδείας και Θρησκευμάτων—National Education and Religion	377	—	187	5	120	65
Πολιτισμού—Culture	9	—	8	1	—	—
Οικονομικών—Finance	2	—	2	—	—	—
Μακεδονίας - Θράκης—Macedonia and Thraci	—	—	—	—	—	—
Αιγαίου—Aegean	—	—	—	—	—	—
Γεωργίας—Agriculture	40	—	38	—	2	—
Περιβάλλοντος, Χωροταξίας και Δημοσίων Έργων—Environ- ment, Physical Planning and Public Works	—	—	—	—	—	—
Εργασίας—Labour	—	—	—	—	—	—
Βιομηχανίας, Ενέργειας και Τεχνολογίας— Industry, Energy and Technology	1	—	1	—	—	—
Εμπορίου—Trade	—	—	—	—	—	—
Μεταφορών και Επικοινωνιών—Transports and Communication Εμπορικής Ναυτιλίας—Mercantile Marine	9	—	9	—	—	—
B' Σύνολο Οργάνων Σωμάτων Ασφαλείας—Members of the Public Security Forces, total	833	—	833	—	—	—
Ελληνική Αστυνομία—Greek Police	833	—	833	—	—	—
ΕΞΟΔΟΙ — RETIREMENTS						
Σύνολο—Total	774	—	763	1	7	3
A' Σύνολο Πολιτικών Υπαλλήλων—Civil servants, total	157	—	146	1	7	3
Προεδρία της Δημοκρατίας—The President's Office	—	—	—	—	—	—
Βουλή—Parliament	—	—	—	—	—	—
Προεδρία Κυβερνήσεως—Ministry to the Presidency	—	—	—	—	—	—
Εσωτερικών — Interior	3	—	3	—	—	—
Δημοσίας Τάξεως — Public Order	27	—	27	—	—	—
Εξωτερικών—Foreign Affairs	—	—	—	—	—	—
Εθνικής Αμύνης—National Defence	—	—	—	—	—	—
Εθνικής Οικονομίας—National Economy	—	—	—	—	—	—
Υγείας, Πρόνοιας και Κοινωνικών Ασφαλίσεων—Health, Welfare and Social Insurance	6	—	1	—	5	—
Δικαιοσύνης—Justice	5	—	5	—	—	—
Εθνικής Παιδείας και Θρησκευμάτων—National Education and Religion	69	—	63	1	2	3
Πολιτισμού—Culture	5	—	5	—	—	—
Οικονομικών—Finance	3	—	3	—	—	—
Μακεδονίας - Θράκης—Macedonia and Thraci	—	—	—	—	—	—
Αιγαίου—Aegean	—	—	—	—	—	—
Γεωργίας—Agriculture	18	—	18	—	—	—
Περιβάλλοντος, Χωροταξίας και Δημοσίων Έργων—Environ- ment, Physical Planning and Public Works	1	—	1	—	—	—
Εργασίας—Labour	—	—	—	—	—	—
Βιομηχανίας, Ενέργειας και Τεχνολογίας— Industry, Energy and Technology	1	—	1	—	—	—
Εμπορίου—Trade	1	—	1	—	—	—
Μεταφορών και Επικοινωνιών—Transports and Communication Εμπορικής Ναυτιλίας—Mercantile Marine	18	—	18	—	—	—
B' Σύνολο Οργάνων Σωμάτων Ασφαλείας—Members of the Public Security Forces, total	617	—	617	—	—	—
Ελληνική Αστυνομία—Greek Police	617	—	617	—	—	—

VI : 3. Έξοδοι δημοσίων πολιτικών υπαλλήλων και οργάνων
Σωμάτων Ασφαλείας, κατά αιτία εξόδου και Υπουργεία. Οικονομικό έτος 1994
Retirements among civil servants and Public Security Forces
by cause and by Ministries. Fiscal year 1994

Ιανουάριος - Ιούνιος — January - June

Υπουργεία	Έξοδοι κατά αιτία εξόδου—Retirements by cause							Ministries
	Σύνολο Total	Όριο ηλικίας Age limit	Παραίτηση Resignation	Απόλυση (1) Dismissal	Ασθένεια Sickness	Θάνατος Death	Μετάταξη Transference	
Γενικό σύνολο	774	107	381	172	51	60	3	Grand total
A' Πολιτικοί υπάλληλοι	157	23	107	11	5	8	3	A. Civil servants
Προεδρία της Δημοκρατίας	—	—	—	—	—	—	—	The President's Office
Βουλή	—	—	—	—	—	—	—	Parliament
Προεδρίας Κυβερνήσεως	—	—	—	—	—	—	—	Ministry to the Presidency
Εσωτερικών	3	—	1	1	—	1	—	Interior
Δημοσίας Τάξεως	27	7	20	—	—	—	—	Public Order
Εξωτερικών	—	—	—	—	—	—	—	Foreign Affairs
Εθνικής Αμύνης	—	—	—	—	—	—	—	National Defence
Εθνικής Οικονομίας	—	—	—	—	—	—	—	National Economy
Υγείας, Πρόνοιας και Κοινωνικών Ασφαλίσεων	6	—	6	—	—	—	—	Health, Welfare and Social Insurance
Δικαιοσύνης	5	2	2	1	—	—	—	Justice
Εθνικής Παιδείας και Θρησκευμάτων	69	8	44	9	3	4	1	National Education and Religion
Πολιτισμού	5	—	4	—	1	—	—	Culture
Οικονομικών	3	2	1	—	—	—	—	Finance
Μακεδονίας - Θράκης	—	—	—	—	—	—	—	Macedonia and Thraki
Αιγαίου	—	—	—	—	—	—	—	Aegean
Γεωργίας	18	3	12	—	1	2	—	Agriculture
Περιβάλλοντος, Χωροταξίας και Δημοσίων Έργων	1	1	—	—	—	—	—	Environment, Physical Planning and Public Works
Εργασίας	—	—	—	—	—	—	—	Labour
Βιομηχανίας, Ενέργειας και Τεχνολογίας	1	—	1	—	—	—	—	Industry, Energy and Technology
Εμπορίου	1	—	1	—	—	—	—	Trade
Μεταφορών και Επικοινωνιών	18	—	15	—	—	1	2	Transports and Communication
Εμπορικής Ναυτιλίας	—	—	—	—	—	—	—	Mercantile Marine
B' Όργανα Σωμάτων Ασφαλείας	617	84	274	161	46	52	—	B. Public Security Forces
Ελληνική Αστυνομία	617	84	274	161	46	52	—	Hellenic Police

(1) Στην κατηγορία αυτή περιλαμβάνονται και οι εξελθόντες της υπηρεσίας λόγω συμπλήρωσης τριακονταπενταετούς υπηρεσίας.

(1) Included are also persons retiring after completing 35 years service.

Ε. Λογισμική κατάσταση της Διαχείρισης των Διαφορών Τελών από την 31η Δεκεμβρίου 1992

ΕΝΕΡΓΗΤΙΚΟ — ASSETS

In million drachmas

Λογισμική κατάσταση	Υπόλοιποι — 31 Δεκ. 1992 Balance — Dec. 31, 1992		ΛΟΓΑΡΙΑΣΜΟΙ ACCOUNTS
	Μηνιαία Part	Χρηματ. Total	
ΑΠΟΤΕΛΕΣΜΑΤΑ ΧΡΗΣΕΩΝ			RESULTS OF PAST FISCAL YEARS
Αποτελέσματα προηγούμενων ετών 1991	264.044,5	264.044,5	Results of past fiscal years—year 1991 included
ΛΟΓΑΡΙΑΣΜΟΙ ΓΕΝΙΚΟΙ			GENERAL ACCOUNTS
Διεθνής Οικονομική Επιτροπή	2,8		International Economic Committee
Επιτροπή Διαχείρισης Εθνικών Μονοπωλίων Ελληνικών Προϊόντων	418,9		Management of the Greek State Monopoly Products
Πόροι προσαρτηθείσες	43.170,1		Fund advances
Προσαρτηθείσες σε διάφορες Δημόσιες Υπηρεσίες	611,2		Advances to various Public Services
Δάνεια και προσαρτηθείσες σε τρίτους	145.234,7		Loans and advances to third parties
Ποσολογισμικές αλλαγές και προσαρτηθείσες χρηματικά εντάλματα	3.913.210,4		Payments and provisions cash vouchers
Υπολοίποι επί πιστώσει διατάξεων εκδόσεως προσαρτηθείσες 31 Δεκεμβρίου 1992	1.713,5		Payments of settled accounts (contract of December 31, 1992)
Υπολοίποι επί πιστώσει διατάξεων εκδόσεως προσαρτηθείσες 23 Οκτωβρίου 1992			Payments of settled accounts (contract of October 23, 1992)
Υπολοίποι επί πιστώσει διατάξεων εκδόσεως προσαρτηθείσες διαχειρίσεως από την ΑΤΕ	22,7		Payments of settled state accounts with the Agricultural Bank of Greece
Ποσολογισμικές αλλαγές κερμάτων επιταγών — διατάξεις κερμάτων και επιταγών από τον μήνα 1992	2.429,5		Payments of state investments — home and foreign expenses of the fiscal year 1992
Ποσολογισμικές αλλαγές κερμάτων και επιταγών — διατάξεις κερμάτων και επιταγών από τον μήνα Ιαν. 1993	121.028,8		Payments of state investments — home and foreign expenses of the fiscal year 1993
Παροχές της Ελλάδος σε Κοινωνικά Αξίωμα Οικονομικών Οργανισμών	0,9		Participation of Greece in Capital of International Economic Organizations
Επιταγές Διαφορών μέσω Τραπεζών σε μετρητά, χρυσό και επίσημα	8.102,1		Bank deposits with bank, in cash, gold and securities
Επιταγές και πληρωμές για την προώθηση έργων υποδομής ΚΑΠΟ	400,2		Receipts and payments for the prosecution of RAOI infrastructure works
Τρεχούσες λογαριασμούς διαχειρίσεως κερμάτων	31.225,8		Current accounts for handling payment derivatives
Τρεχούσες λογαριασμούς διαχειρίσεως κερμάτων — Τραπεζα Ελλάδος — Διαχειρίσεως Διατάξεων επί πιστώσει	11.773,7		Current accounts of payment derivatives management Bank of Greece — Payment derivatives management account
Τρεχούσες αλλαγές πόρων Ευρωπαϊκής Ένωσης	275.602,3		Payments of European Union resources
Άλλοι λογαριασμοί	1.451.894,4	6.052.617,8	Other accounts
	42.726,9		
ΛΟΓΑΡΙΑΣΜΟΙ ΕΡΩΔΙΩΝ			SUPPLIES ACCOUNTS
Ποσολογισμικές αλλαγές λογαριασμού Κεφάλαια Διαχειρίσεως Κοινωνικών Αξίων	2.749,8		Payments of Consumer Goods Management account
Κεφάλαια Διαχειρίσεως Κοινωνικών Αξίων	37.202,5		Capital of Consumer Goods Management
Ποσολογισμικές αλλαγές λογαριασμού Κεφάλαια Διαχειρίσεως Κοινωνικών Αξίων και Αγροτικών Προϊόντων	222.718,2		Payments of Consumer Goods and Agricultural Products management account
Προσαρτηθείσες λογαριασμούς κερμάτων και επιταγών από ελεγχόμενες Κοινωνικές Αξίες και Αγροτικών Προϊόντων (πρωτογενής κερμ. λογισμική)	6.544,5		Provisional account for the evaluation of resources from the evaluation of Agricultural Products
Άλλοι λογαριασμοί	692,2	259.907,9	Other accounts
Ταμειακή κατάσταση μέχρι της 31ης Δεκεμβρίου 1992	106.300,3	106.300,3	Balance in the State Treasury 1992 included
Λογαριασμοί Α.Μ.Α.Ο.	431,7	431,7	A.M.A.O. accounts
Λογαριασμοί Α.Ι.Ο.	7.029,9	7.029,9	A.I.O. accounts
Σύνολο		6.708.348,2	Total

ΠΑΡΑΡΤΗΜΑ — APPENDIX



ΠΑΡΑΡΤΗΜΑ — APPENDIX



1. Λογιστική κατάσταση της διαχείρισης του Δημοσίου Ταμείου, κατά την 31η Δεκεμβρίου 1993

ΕΝΕΡΓΗΤΙΚΟ — ASSETS

Σε εκατομμύρια δραχμές

In million drachmae

Λογαριασμοί	Υπόλοιπα – 31 Δεκ. 1993 Balance – Dec. 31, 1993		Accounts
	Μερικά Part	Ολικά Total	
ΑΠΟΤΕΛΕΣΜΑΤΑ ΧΡΗΣΕΩΝ			RESULTS OF PAST FISCAL YEARS
Ταμειακά αποτελέσματα μέχρι και του οικον. έτους 1993 ..	264.044,5	264.044,5	Results of past fiscal years—until 1993 included
ΛΟΓΑΡΙΑΣΜΟΙ ΓΕΝΙΚΟΙ			GENERAL ACCOUNTS
Διεθνής Οικονομική Επιτροπή	2,6		International Economic Committee
Εταιρία Διαχείρισης Ειδών Μονοπωλίου Ελληνικού Δημοσίου	418,9		Management of the Greek State Monopoly Products
Πάγιες προκαταβολές	43.170,1		Fixed advances
Προκαταβολές σε διάφορες Δημόσιες Υπηρεσίες	614,0		Advances to various Public Services
Δάνεια και προκαταβολές σε τρίτους	145.224,7		Loans and advances to third parties
Τακτοποιητές πληρωμές και προσωρινά χρηματικά εντάλματα	3.933.210,4		Payments and provisional cash vouchers
Τακτοποιητές πληρωμές διακανονισθέντων λογαριασμών (συμβάσεως 31 Δεκεμβρίου 1955)	1.713,5		Payments of settled accounts (contract of December 31, 1955)
Τακτοποιητές πληρωμές διακανονισθέντων λογαριασμών (συμβάσεως 23 Οκτωβρίου 1963)	1.036,2		Payments of settled accounts (contract of October 23, 1963)
Τακτοποιητές πληρωμές διακανονισθέντων λογαριασμών Δημοσίου από την ΑΤΕ	22,7		Payments of settled State accounts with the Agricultural Bank of Greece
Τακτοποιητές πληρωμές κρατικών επενδύσεων – δαπάνες εσωτερικού και εξωτερικού μέχρι οικ. έτους 1992	2.429,5		Payments of state investments – home and foreign expenses till the fiscal year 1992
Τακτοποιητές πληρωμές κρατικών επενδύσεων – δαπάνες εσωτερικού και εξωτερικού μέχρι οικ. έτους 1993	131.029,8		Payments of state investments – home and foreign expenses till the fiscal year 1993
Συμμετοχή Ελλάδος σε Κεφάλαια Διεθνών Οικονομικών Οργανισμών	0,9		Participation of Greece in Capitals of International Economic Organizations
Καταθέσεις Δημοσίου μέσω Τραπεζών σε μετρητά, χρυσό και τίτλους	8.103,1		State deposits with Banks in cash, gold and securities
Εισπράξεις και πληρωμές για εκτέλεση έργων υποδομής ΝΑΤΟ	400,2		Receipts and payments for the persecution of NATO infrastructure works
Τρεχούμενος λογαριασμός χρηματοδότησεως πετρελαιοειδών	31.235,9		Current account for financing petroleum derivatives
Τρεχούμενος λογαριασμός διαχείρισεως πετρελαιοειδών Τράπεζα Ελλάδος — Λογαριασμός διαχείρισεως πετρελαιοειδών	11.773,7 275.605,3		Current account of petroleum derivatives management Bank of Greece – Petroleum derivatives management account
Τακτοποιητές πληρωμές πόρων Ευρωπαϊκής Ενώσεως	1.453.894,4	6.052.612,8	Payments of European Union resources
Άλλοι λογαριασμοί	12.726,9		Other accounts
ΛΟΓΑΡΙΑΣΜΟΙ ΕΦΟΔΙΩΝ			SUPPLIES ACCOUNTS
Τακτοποιητές πληρωμές λογαριασμού Κεφάλαια Διαχείρισεως Καταναλωτικών Αγαθών	2.749,8		Payments of Consumer Goods Management account
Κεφάλαια διαχείρισεως Καταναλωτικών Αγαθών	37.202,5		Capital of Consumer Goods management
Τακτοποιητές πληρωμές λογαριασμού Κεφάλαια Διαχείρισεως Καταναλωτικών Αγαθών και Αγροτικών Προϊόντων	222.718,2		Payments of Consumer Goods and Agricultural Products management account
Προσωρινός λογαριασμός τακτοποίησης διαφορών από αποτίμηση αποθεμάτων Καταναλωτικών Αγαθών και Αγροτικών Προϊόντων (τακτικού προϋπολογισμού)	6.544,3		Provisional account for the settlement of differences from the evaluation of Consumer Goods and Agricultural Products reserves (ordinary budget)
Άλλοι λογαριασμοί	692,2	269.907,0	Other accounts
Ταμειακά αποτελέσματα μέχρι και του οικονομικού έτους 1992	106.300,3	106.300,3	Balance in the State Funds till the fiscal year 1992 included
Λογαριασμοί Α.Μ.Α.Γ	453,7	453,7	A.M.A.G. accounts
Λογαριασμοί Α.Ι.Δ.	7.029,9	7.029,9	A.I.D. accounts
Σύνολο		6.700.348,2	Total

ΠΑΘΗΤΙΚΟ — LIABILITIES

Σε εκατομμύρια δραχμές

In million drachmae

Λογαριασμοί	Υπόλοιπα – 31 Δεκ. 1993 Balance – Dec. 31, 1993		Accounts
	Μερικά Part	Ολικά Total	
ΛΟΓΑΡΙΑΣΜΟΙ ΠΡΟΫΠΟΛΟΓΙΣΜΟΥ			BUDGET ACCOUNTS
Εσοδα οικον. έτους 1993. Εισπράξεις από 1 Ιανουαρίου 1993 έως 31 Δεκ. 1993			Revenue of fiscal year 1993. Receipts from January 1, 1993 until Dec. 31, 1993
Γενικού προϋπολογισμού 10.205.213,5			General budget 10.205.213,5
Εξοδα οικον. έτους 1993. Πληρωμές από 1 Ιανουαρίου 1993 έως 31 Δεκ. 1993			Expenses of fiscal year 1993. Payments from January 1, 1993 until Dec. 31, 1993
Τακτικού προϋπολογισμού 3.963.965,2			Ordinary budget 3.963.965,2
Προϋπολογ. Δημ. επενδύσεων ... 215.419,2 – 4.179.384,4	6.025.829,1	6.025.829,1	Public investments budget 215.419,2 – 4.179.384,4
ΓΕΝΙΚΟΙ ΛΟΓΑΡΙΑΣΜΟΙ			GENERAL ACCOUNTS
Τράπεζα Ελλάδος – Συγκέντρωση εισπράξεων και πληρωμών	—		Bank of Greece - Concentration of receipts and payments
Τράπεζα Ελλάδος – Μακροπρόθεσμα δάνεια σε δραχμές και χρυσό	113.032,5		Bank of Greece - Long-term loans in drachmae and in gold
Χρηματικά γραμμάτια	4.837,2		Cash bills
Γραμμάτια συμψηφισμού	3.460,6		Clearing bills
Τρεχούμενοι λογαριασμοί	66.937,5		Current accounts
Τρεχούμενοι λογ/σμοί Ταμ. Αρωγ. Δημοσ. Υπαλλήλων	2.261,3		Current accounts of Civil Servants Aid Funds
Τακτοποιητέες εισπράξεις διακανονισθέντων λογαριασμών (συμβάσεως 31 Δεκεμβρίου 1955)	341,0		Receipts of settled accounts (contract of December 31, 1955)
Τακτοποιητέες εισπράξεις διακανονισθέντων λογαριασμών (συμβάσεως 23 Οκτωβρίου 1963)	2.200,0		Receipts of settled accounts (contract of October 23, 1963)
Εισπράξεις και πληρωμές για εκτέλεση έργων υποδομής NATO	8.103,1		Receipts and payments for NATO infrastructure works
Εθνική Υπηρεσία Πετρελαιοειδών Ελλάδος – Λογαριασμοί διαχείρισεως πετρελαιοειδών	42.237,8		National Service of Greek petroleum products – Accounts for petroleum products management
Τράπεζα Ελλάδος – Λογαριασμός χρηματοδότησεως πετρελαιοειδών	156.667,9		Bank of Greece - Account for financing of petroleum products
Τακτοποιητέες εισπράξεις Δημοσίων Διαχειριστών	3.961,3		Receipts of Public Trustees
Τράπεζα Ελλάδος – Μακροπρόθεσμα δάνεια προς Ειδικά Τραβηχτικά Δικαιώματα	4.045,6		Bank of Greece – Long term loans to special drawing rights
Τράπεζα Ελλάδος – Μακροπρόθεσμα δάνεια σε δολάρια	379,3		Bank of Greece – Long term loans in US \$
Άλλοι λογαριασμοί	154.162,2	562.627,3	Other accounts
ΛΟΓΑΡΙΑΣΜΟΙ ΕΦΟΔΙΩΝ			SUPPLIES ACCOUNTS
Κεφάλαια διαχειρίσεως Κρατικών Εφοδίων	2.391,0		Capitals of State supplies management
Κεφάλαια διαχειρίσεως καταναλωτικών αγαθών και αγροτικών προϊόντων	64.702,9		Capitals of consumer goods and agricultural products management
Προσωρινός λογαριασμός τακτοποίησης διαφορών από αποτίμηση αποθεμάτων καταναλωτικών αγαθών και αγροτικών προϊόντων (ειδικού προϋπολογισμού καταναλωτικών αγαθών)	37.278,3		Provisional account for the settlement of differences from the evaluation of consumer goods and agricultural products reserves (special consumer goods budget)
Άλλοι λογαριασμοί	34,0	104.406,2	Other accounts
Λογαριασμοί Α.Μ.Α.Γ	453,7	453,7	A.M.A.G. accounts
Λογαριασμοί Α.Ι.Δ.	7.031,9	7.031,9	A.I.D. accounts
Σύνολο		6.700.348,2	Total

2. Λογιστική κατάσταση κρατικής περιουσίας την 31η Δεκεμβρίου 1993⁽¹⁾Balance sheet of public estate on December 31st, 1993⁽¹⁾

Σε εκατομμύρια δραχμές

In million drachmae

Ενεργητικό — Assets		Παθητικό — Liabilities	
Λογαριασμοί — Accounts	Ποσό Amount	Λογαριασμοί — Accounts	Ποσό Amount
Δημόσιο Ταμείο—Public Fund	264.044,5	Λογαριασμοί παθητικού Δημοσίου Ταμείου—Public fund liabilities accounts	674.519,1
Λογαριασμοί ενεργητικού Δημοσίου Ταμείου—Public fund assets accounts	6.330.003,4	Δημόσιο χρέος ⁽³⁾ —Public debt ⁽³⁾	20.553.110,0
Αποτελέσματα λογαριασμού κρατικής περιουσίας (2)—Results of the public estate account (2)	14.633.581,2	Εγγυήσεις του Δημοσίου για χορηγηθέντα δάνεια—State guarantees for loans granted	2.233.538,2
Δημόσιο χρέος—Public debt	20.553.110,0		
Αποτελέσματα Κρατικού Προϋπολογισμού μέχρι 31-12-1993—Results of the State Budget until 31-12-1993	5.919.528,8		
Δάνεια χορηγηθέντα με την εγγύηση του Δημοσίου—Loans granted by State guarantee	2.233.538,2		
Σύνολο—Total	23.461.167,3	Σύνολο—Total	23.461.167,3

(1) Στον Ισολογισμό δεν περιλαμβάνεται η αξία της ακίνητης περιουσίας του Κράτους.

(2) Το ποσό αυτό προκύπτει από το Δημόσιο Χρέος και τα αποτελέσματα του Απολογισμού του Κράτους.

(3) Το Δημόσιο Χρέος υπολογίστηκε βάσει λογιστικού ισοτίμου με τιμή ξένου νομίσματος την 31η Δεκεμβρίου 1993.

(1) The value of public real estate is not included in the balance sheet.

(2) Resulting from the Public debt and the Balance Statement of the State.

(3) Public debt was calculated on the basis of valuta in foreign currency value on December 31, 1993.



A. Τομέας Δημοσίου, Εκκλησίας και Οργανισμών Τοπικής Αυτοδιοίκησης

- Δημόσιες υπηρεσίες: Υπουργεία, Νομαρχίες, Σχολεία, Σώματα Ασφαλείας και λοιπές Υπηρεσίες. Εισαγωγές από Υπηρεσία Κρατικών Προμηθειών, ανάδοχοι κατασκευής ειδών του Δημοσίου και αποκεντρωμένες Δημόσιες Υπηρεσίες
- Δεν περιλαμβάνονται : είδη βοήθειας εισαγόμενα από το Υπουργείο Κοινωνικών Υπηρεσιών για απόρους κλπ., και σωλήνες εισαγόμενοι για γεωργούς, συνεταιρισμούς κλπ., για τη διενέργεια γεωτρήσεων
- Εκκλησία της Ελλάδος : Ιεροί Ναοί, Μητροπόλεις, Ενορίες και Ενοριακοί Ναοί, Μονές, Αποστολική Διακονία, Διορθόδοξο Κέντρο Εκκλησίας της Ελλάδος, Εκκλησιαστικό Ορφανοτροφείο Βουλαγιαμένης
- Καύσιμα αυτοκινήτων Μητροπολιτών
- Ιερά Κοινότητα Αγίου Όρους
- Οργανισμοί Τοπικής Αυτοδιοίκησης : Δήμοι, Κοινότητες και Σύνδεσμοι αυτών, Δημοτικά και Κοινοτικά ιδρύματα, λοιπά Δημοτικά ή Κοινοτικά Νομικά Πρόσωπα και Δημοτικές ή Κοινοτικές επιχειρήσεις
- Κρατικός οργανισμός μηχανημάτων δημοσίων έργων, ταμεία οδοποιίας Νομών, ταμείο εθνικής οδοποιίας, ταμείο χρηματοδότησης δικαστικών κτιρίων, Ινστιτούτο Γεωλογικών και Μεταλλευτικών Ερευνών (ΓΓΜΕ), Οργανισμός Απασχόλησης Εργατικού Δυναμικού (ΟΑΕΔ).

B. Τομέας Γεωργίας, Κτηνοτροφίας και Δασών

- Χημικά λιπάσματα – πρώτες ύλες λιπασμάτων – θείο κλπ. και σάκοι αυτών πλήρεις ή κενοί, μεμονωμένως εισαγόμενα
- Ζωοτροφές : Ιχθυάλευρα, κρεατάλευρα, σογιάλευρα και προσμίγματα κτηνοτροφών
- Βενζίνη γεωργικής καλλιέργειας
- Σπόροι για σπορά
- Σωλήνες τελικής σωληνώσεως γεωτρήσεων που ενεργοούνται από το Υπουργείο Γεωργίας για λογαριασμό γεωργών και συνεταιρισμών
- Θερμοκήπια
- ΚΤΓΚ και Δασών – Γεωργικά ταμεία Νομών
- Μαζεύματα ζαχαρώς, μελισσοτροφική ζάχαρη

Γ. Τομέας Διεθνών Σχέσεων

- Αμερικάνικο εκπαιδευτικό ίδρυμα "ΦΟΥΛΜΠΡΑΪΤ"
- Αμερικάνικο συμβούλιο εθελοντικών οργανώσεων (ΑΣΕΟ) – Αμερικάνικες οργανώσεις φιλανθρωπικού χαρακτήρα
- Βρετανικές εθελοντικές οργανώσεις φιλανθρωπικού χαρακτήρα
- Ελβετικές εθελοντικές οργανώσεις φιλανθρωπικού χαρακτήρα
- Ελβετικό σώμα εθελοντών (N. 346/76)
- Σουηδικές εθελοντικές οργανώσεις φιλανθρωπικού χαρακτήρα
- Ξένες αρχαιολογικές σχολές
- Διπλωματικοί και προξενικοί υπάλληλοι – Πρεσβείες–Προξενεία – Οικοδομικά υλικά πρεσβευτικών και προξενικών κτιρίων
- Διασυμμαχικά Βρετανικά και Γερμανικά στρατιωτικά νεκροταφεία – Κοινοπολιτειακή επιτροπή στρατιωτικών τάφων
- Γερμανικές σχολές – Γερμανικό μορφωτικό ινστιτούτο
- ΔΕΜΕ – Αυστραλιανό μεταναστευτικό γραφείο – Διεθνής επιτροπή Ερυθρού Σταυρού – Συμβούλιο της Ευρώπης – Διεθνής οργανισμός ατομικής ενέργειας – Διεθνής νομοματικός οργανισμός

- ΟΗΕ – Αντιπρόσωποι κρατών – Γραμματείς, βοηθοί και εμπειρογνώμονες – Διεθνής οργάνωση προστασίας παιδιού – UNICEF και λοιπές ειδικευμένες οργανώσεις του ΟΗΕ

Δ. Τομέας Εθνικής Ασφαλείας

- Αμερικάνικη αποστολή βοήθειας και μέλη αυτής
- Ένοπλες δυνάμεις ΝΑΤΟ – Μέλη και αλλοδαπό προσωπικό που υπηρετεί σε αυτές
- Ένοπλες δυνάμεις ΗΠΑ – Εργολάβοι (Ξένοι και Έλληνες) που εκτελούν στρατιωτικά έργα – Αλλοδαπό προσωπικό αυτών
- Κατασκευαστές, προμηθευτές κλπ. εφοδίων του κοινού αμυντικού προγράμματος (ΝΑΤΟ)
- Είδη για έργα κοινής υποδομής ΝΑΤΟ
- Πεδίο βολής Κρήτης

Ε. Τομέας Προσελεύσεως Ξένων Κεφαλαίων

- Εμποροβιομηχανικές – Ναυτιλιακές αλλοδαπές εταιρίες
- Είδη εισαγόμενα βάσει του Ν.Δ. 2687/53 "Περί προσελεύσεως ξένων κεφαλαίων"

Ζ. Τομέας Φυσικής Ενέργειας

- Εταιρίες αναζήτησεως, έρευνας και εκμεταλλεύσεως υδρογονανθράκων

Η. Τομέας Εκπαίδευσης και Επιστημονικής Έρευνας

- Ελληνικό Ινστιτούτο ΠΑΣΤΕΡ
- Αστρονομικοί σταθμοί και αστροσκοπεία εγκαθιστάμενα στη Χώρα από Ξένα κράτη ή οργανισμούς ή ιδιώτες – Παγκόσμιος μετεωρολογική υπηρεσία
- Είδη εισαγόμενα βάσει των συμφωνιών UNESCO
- Μπενάκειο Μουσείο και λοιπά μουσεία – Μπενάκειο Φυτοπαθολογικό Ινστιτούτο
- Οργανισμός Σχολικών Κτιρίων – Σχολικά ταμεία
- Οργανισμός Εκδόσεως Διδακτικών Βιβλίων
- Ανώτατα εκπαιδευτικά ιδρύματα

Θ. Τομέας Υγείας, Πρόνοιας, Κοινωνικής Αντιλήψεως

- Είδη ενδύσεως και υποδήσεως και λοιπά είδη περιθάλψεως αποστελλόμενα δωρεάν προς διανομή
- Δωρεάν παραχωρούμενα είδη για τη λειτουργία φιλανθρωπικών ιδρυμάτων – σωματείων
- "ΔΡΕΠΑΝΟΝ" Επιχείρηση ανέγερσης νοσηλευτικών μονάδων
- Νοσηλευτικά ιδρύματα
- Ίδρυμα "Αλέξανδρος Ωνάσης"

Ι. Τομέας Εμπορικής Ναυτιλίας και Αλιείας

- Υλικά και εφόδια πλοίων 12 μέτρων και άνω
- Υλικά και εφόδια πλοίων κάτω των 12 μέτρων που εμπίπτουν στο άρθρο 3 του Ν. 603/77
- Καύσιμα, λιπαντικά, τροφοεφόδια πλοίων και θαλαμηγών που δικαιούνται ατέλειας βάσει του Ν. 603/77 και του Ν. 1326/83 (άρθρο. 29)

Κ. Τομέας Βιομηχανίας

- Αλουμίνιο της Ελλάδος
- Επαρχιακές βιομηχανίες
- Ελληνικά ναυπηγεία
- Λοιπά ναυπηγεία που λειτουργούν υπό μορφή ελεύθερων τελωνειακών συγκροτημάτων
- Ελληνικά Διυλιστήρια Ασπροπύργου ΑΕ
- ΠΕΤΡΟΛΑ ΕΛΛΑΣ ΑΕ
- Κινηματογραφικά και τηλεοπτικά μηχανήματα κλπ. (Ν. 1527/86)
- Αργό πετρέλαιο και χημικές ουσίες για τη διύλιση αυτού
- Λατομικές επιχειρήσεις
- Μεταλλευτικές επιχειρήσεις
- ΔΕΗ
- Παραγωγικές επενδύσεις Ν. 4171/61
- Ελληνική Βιομηχανία Αεροπορικού Υλικού
- Ελληνική Βιομηχανία Όπλων

Λ. Τομέας Μεταφορών, Επικοινωνιών, Τύπου

- Ολυμπιακή Αεροπορία
- Αλλοδαπές αεροπορικές εταιρίες
- Επιχειρήσεις διεθνών οδικών εμπορευματικών μεταφορών
- Μηχανήματα τυπογραφίας κλπ. ημερησίων εφημερίδων – είδη τηλεπικοινωνιών για πρακτορεία ειδήσεων
- Χάρτης δημοσιογραφικός εντός ή εκτός των ορίων δασμολογικής ποσόστωσης
- Συγκοινωνιακοί φορείς (Ν. 588/77)

Μ. Τομέας πολιτιστικών εκδηλώσεων, συνεδρίων, εκθέσεων

- Τουριστικά έντυπα
- Διεθνή συνέδρια
- Διαφημιστικά έντυπα καλυπτόμενα από τη Σύμβαση της Γενεύης (Ν. Δ. 2985/54)
- Διαφημιστικά έντυπα μη καλυπτόμενα από τη Σύμβαση της Γενεύης και διαφημιστικά αντικείμενα χωρίς εμπορική αξία
- Προϊόντα που χρησιμοποιούνται ή αναλώνονται κατά τη διάρκεια εκθέσεων ή παρόμοιων εκδηλώσεων
- Διεθνής Έκθεση Θεσσαλονίκης

Ν. Τομέας τελειοποίησης (ενεργητικής)

- Είδη εισαγόμενα με το καθεστώς ενεργητικής τελειοποίησης
- Είδη εισαγόμενα με το καθεστώς ενεργητικής τελειοποίησης για λογαριασμό του αποστολέα (εργασία FASON)

Ξ. Τομέας ειδικών προσωπικών απαλλαγών

- Μετοικούντες
- Πολιτικοί πρόσφυγες
- Έλληνες ναυτικοί
- Πολύτεκνοι
- Έλληνες βουλευτές και ευρωβουλευτές εν ενεργεία

Ο. Τομέας λοιπών δασμολογικών απαλλαγών

- Εμπορικά δείγματα (ασήμαντης αξίας και μετ' αξίας)
- Καύσιμα και λιπαντικά παραλαμβανόμενα από διάφορους δικαιούχους με τη διαδικασία της συμψηφιστικής ατέλειας
- Ίδρυμα ΝΟΜΙΚΟΥ
- Ηλιακό χωριό
- Βενζίνη εκχυλίσεως
- Αυτοκινητοβιομηχανίες με εξαγωγική δραστηριότητα
- Ανάπηροι γενικώς
- Αθλητικά σωματεία και ενώσεις
- Ξένα πολεμικά πλοία, αεροπλάνα και υδροπλάνα
- Επανεισαγόμενα
- ΣΤΑΓΕΡ ΕΛΛΑΣ
- Καταστήματα αφορολόγητων ειδών σε αεροδρόμια ή μεθροιακούς σταθμούς
- Λοιπές απαλλαγές μη υπαγόμενες σε κάποιον από τους προηγούμενους κωδικούς αριθμούς
- Αναγνωρισμένες εγχώριες αυτοκινητοβιομηχανίες υπό τελωνειακή επίβλεψη
- Είδη παραλαμβανόμενα από αποταμίευση για την παραγωγή μιγμάτων που ανατοποθετούνται στην αποταμίευση
- Ατελώς κατά το Δασμολόγιο (αντικειμενική ατέλεια)

Π. Τομέας προσωρινής εισαγωγής (ελευθέρως χρήσεως)

- Από άλλο κράτος
- Από τρίτες χώρες προς την Ευρωπαϊκή Ένωση



