

ΔΕΛΤΙΟ ΣΤΑΤΙΣΤΙΚΗΣ ΔΗΜΟΣΙΩΝ ΟΙΚΟΝΟΜΙΚΩΝ STATISTICAL BULLETIN OF PUBLIC FINANCE

Αθροιστικές σειρές Α' – Δ' Τριμήνου

1988

Cumulative series 1st – 4th quarter

ΤΟΜΟΣ — XXVII — VOLUME



ΓΕΝΙΚΕΣ ΠΑΡΑΤΗΡΗΣΕΙΣ

1. Οι δημοσιευόμενες στατιστικές πληροφορίες συγκεντρώνονται πρωτογενώς ή δευτερογενώς από τις Κεντρικές και τις Περιφερειακές Υπηρεσίες του Υπουργείου Οικονομικών. Για το λόγο αυτό δεν κρίνεται αναγκαίο να αναφέρονται ιδιαίτέρως οι πηγές των στοιχείων σε κάθε πίνακα.

2. Όπου ήταν αναγκαίο, τα δεδομένα στρογγυλοποιήθηκαν στις πλησιέστερες τελικές μονάδες προσεγγίσεως, γι' αυτό και σε ορισμένους πίνακες πιθανόν να υπάρχουν μικρές διαφορές του αθροίσματος των μερικών ποσών με τα αναγραφόμενα σύνολα.

3. Στο παρόν δημοσίευμα χρησιμοποιούνται τα κατωτέρω σύμβολα:

- α. Οι χιλιάδες, τα εκατομμύρια κλπ., χωρίζονται μεταξύ τους με μία τελεία (.),
- β. οι δεκαδικοί αριθμοί χωρίζονται από τους ακέραιους με κόμμα (.),
- γ. το σύμβολο « - » (παύλα) σημαίνει μηδέν ή κάτω από το μισό της τελευταίας αναγραφόμενης μονάδας (ψηφίου),
- δ. το «0,0» σημαίνει ποσοστό ή αναλογία μεγαλύτερη του 0, αλλά μικρότερη του 0,05.

GENERAL REMARKS

1. The statistical information given herein has been collected directly or indirectly through the central or regional services of the Ministry of Finance. There is no need, therefore, to mention the information source in each table separately.

2. Wherever necessary, the data were rounded to the next final digit. For this reason, certain tables are likely to show a slight divergence between the sum of the partial figures and their grand total.

3. The symbols used herein are as follows:

- a. Thousands, millions and billions are separated by a full - stop (.),
- b. Decimal figures are preceded by a comma (.),
- c. — = Magnitude less than half of the final digit employed, nil (or negligible),
- d. 0,0 = Rate or percentage greater than 0 but smaller than 0,05.



ΠΙΝΑΚΑΣ ΠΕΡΙΕΧΟΜΕΝΩΝ — TABLE OF CONTENTS

ΓΕΝΙΚΕΣ ΠΑΡΑΤΗΡΗΣΕΙΣ
ΕΙΣΑΓΩΓΗ

I. ΕΙΣΠΡΑΞΕΙΣ - ΠΛΗΡΩΜΕΣ

Πίνακας

- I:1. Κίνηση εισπράξεων και πληρωμών όλων των Δημοσίων Ταμείων, για λογαριασμό του προϋπολογισμού και των διά του προϋπολογισμού τακτοποιούμενων εισπράξεων και πληρωμών λογαριασμών που ενεργούνται εκτός του προϋπολογισμού
- I:2. Εισπράξεις και πληρωμές των Δημοσίων Ταμείων, βάσει του κρατικού προϋπολογισμού, κατά γεωγραφικό διαμέρισμα και νομό. Οικον. έτος 1988

II. ΕΣΟΔΑ

- II:1. Κρατικά έσοδα, κατά γενικές κατηγορίες αυτών. Οικον. έτος 1988
- II:2. Κρατικά έσοδα, από εγχώριους πόρους (πλην δανείων), κατά κύριες πηγές προελεύσεως αυτών, διοικητική περιφέρεια και νομό
- II:3. Κρατικά έσοδα, κατά κύριες πηγές προελεύσεως αυτών. Οικον. έτος 1988
- Τμήματα του Τελωνειακού Δασμολογίου Εισαγωγής
- II:4. Συνολικές εισπράξεις υπέρ του Κράτους και τρίτων από δασμούς και λοιπούς ειδικούς φόρους και εισφορές, κατά κυριότερα τελωνεία. Οικον. έτος 1988
- II:5. Δασμοί και δασμολογηθείσα αξία μερικών εισαχθέντων και δασμολογήθηκαν αγαθών. Οικον. έτος 1988
- II:6. Δασμολογηθείσα αξία, δασμοί και λοιποί ειδικοί φόροι επί εισαχθέντων αγαθών, κατά κατηγορίες της Αναθεωρημένης Τυποποιημένης Ταξινόμησης του Διεθνούς Εμπορίου (ΤΤΔΕ). Οικονομικό έτος 1988
- II:7. Δασμοί και λοιποί ειδικοί φόροι, εισπραχθέντες υπό των Τελωνείων, επί εισαχθέντων αγαθών, κατά τα τμήματα του Τελωνειακού Δασμολογίου Εισαγωγής. Οικον. έτος 1988
- II:8. Δασμοί και αξία εισαχθέντων αγαθών, κατά τα τμήματα του Τελωνειακού Δασμολογίου Εισαγωγής, με τις μεταξύ τους αναλογίες. Οικον. έτος 1988
- II:9. Δασμοί και λοιποί ειδικοί φόροι, εισπραχθέντες, επί δασμολογήθηκαν αγαθών, κατά χώρα προελεύσεως αυτών. Οικον. έτος 1988
- II:10. Δασμοί και λοιποί ειδικοί φόροι, μη εισπραχθέντες, λόγω ειδικής νομοθετικής απαλλαγής, κατά χώρα προελεύσεως των εισαχθέντων αγαθών. Οικον. έτος 1988
- II:10a. Δασμοί και λοιποί ειδικοί φόροι, μη εισπραχθέντες υπό των Τελωνείων, λόγω ειδικής νομοθετικής απαλλαγής, επί εισαχθέντων αγαθών, καθώς και αξία αυτών CIF, κατά τα τμήματα του Τελωνειακού Δασμολογίου Εισαγωγής. Οικον. έτος 1988
- II:11. Δασμοί και λοιποί ειδικοί φόροι, μη εισπραχθέντες, λόγω ειδικής νομοθετικής απαλλαγής, επί εισαχθέντων αγαθών, καθώς και ποσότητα και αξία των αγαθών CIF, κατά κύριους τομείς δραστηριότητας των δικαιούχων ατελείας. Οικον. έτος 1988
- II:12. Ποσότητα, αξία και δασμοί, εισπραχθέντες ή μη, επί των διατεθέντων προϊόντων των διυλιστηρίων πετρελαίου. Οικον. έτος 1988
- II:13. Φορολογηθείσες ποσότητες τσιγάρων, κατά ποιότητες, και εισπραχθέντες φόροι. Οικον. έτος 1988
- II:14. Παραγωγή και διάθεση στο εμπόριο οινοπνεύματος, μετά των εισπραχθέντων φόρων. Οικον. έτος 1988
- II:14a. Παραγωγή και διάθεση στο εμπόριο αποστάγματος οίνου, μετά των εισπραχθέντων φόρων. Οικον. έτος 1988
- II:14b. Παραγωγή και διάθεση στο εμπόριο βύνης, αμυλοσιροπιών, ζύθου, όξους, σταφιδίνης και ζυμών αρτοποιίας, καθώς και εισπραχθέντες φόροι βύνης και αμυλοσιροπιού. Οικον. έτος 1988
- II:15. Αριθμός, αξία και εισπραχθείς φόρος μεταβιβασθέντων ακινήτων, βάσει δηλώσεων, κατά διοικητική περιφέρεια. Οικον. έτος 1988
- II:16. Ανάλυση εσόδων από πόρους εξωτερικού. Οικον. έτος 1988

2 GENERAL REMARKS
5 INTRODUCTION

I. RECEIPTS - PAYMENTS

Table

- I:1. Receipts and payments of all Public Cashiers, effected on the basis of the budget as well as receipts and payments effected but not included in the budget
- I:2. Receipts and payments of the Public Cashiers on the basis of the State budget, by geographic region and department. Fiscal year 1988

II. REVENUE

- II:1. State revenue, by general categories. Fiscal year 1988
- II:2. Receipts from domestic sources (excl. loans), by principal sources of origin, administrative region and department
- II:3. State revenue by principal sources. Fiscal year 1988
- Sections of the Customs Import Tariff
- II:4. Total revenue in favour of the State and third parties from import duties and other special taxes and contributions, by principal Custom-houses. Fiscal year 1988
- II:5. Import duties and taxed value of certain imported commodities subject to taxation. Fiscal year 1988
- II:6. Taxed value, import duties and other special taxes on imported goods, by commodity categories of the revised Standard International Trade Classification (SITC). Fiscal year 1988
- II:7. Import duties and other special taxes on imported goods, collected at Custom-houses. Classification according to the Greek Customs Tariff. Fiscal year 1988
- II:8. Import duties and value of imported goods, according to the Greek Customs Tariff, and percent ratios. Fiscal year 1988
- II:9. Import duties and other special taxes collected, by country of origin of imported goods. Fiscal year 1988
- II:10. Import duties and other special taxes not collected because of legislative exemption, by country of origin of imported goods. Fiscal year 1988
- II:10a. Import duties and other special taxes on imported goods not collected at Custom-houses, because of legislative exemption, and their CIF value. Classification by sections of the Greek Customs Tariff. Fiscal year 1988
- II:11. Import duties and other special taxes on imported goods not collected, because of legislative exemption. Quantity and CIF value of the goods, by main activity sectors of beneficiaries. Fiscal year 1988
- II:12. Quantity, value and duties, collected or not, on sales of goods produced by the Oil Refineries. Fiscal year 1988
- II:13. Quantities and categories of cigarettes subject to taxation and taxes collected thereon. Fiscal year 1988
- II:14. Production and sale of alcohol and taxes collected thereon. Fiscal year 1988
- II:14a. Production and sale of wine distillate and taxes collected thereon. Fiscal year 1988
- II:14b. Production and sale of malt, starch sirup, beer, vinegar, currant, pulp and yeast, and taxes collected on malt and starch sirup. Fiscal year 1988
- II:15. Number, value and tax collected on real estate transferred on the basis of returns, by administrative region. Fiscal year 1988
- II:16. Analysis of revenue from foreign sources. Fiscal year 1988

Π:17. Πραγματοποιηθέντα έσοδα της ΕΡΤ, κατά πηγές προελεύσεως. Οικον. έτος 1988	48
Π:18. Πραγματοποιηθείσες εισπράξεις από τα Προγνωστικά Ποδοσφαίρου (ΠΡΟ-ΠΟ). Οικον. έτος 1988	49
Π:19. Πραγματοποιηθείσες εισπράξεις από τα Προγνωστικά Ποδοσφαίρου (ΠΡΟ-ΠΟ) και τρόπος διαθέσεως αυτών. Οικον. έτος 1988	49

III. ΕΞΟΔΑ

III:1. Κρατικά έξοδα τακτικού προϋπολογισμού, κατά Υπουργεία, και προϋπολογισμού κρατικών επενδύσεων, με τους εκτός αυτών ειδικούς λογαριασμούς και πάγιες προκαταβολές. Οικον. έτος 1988	51
III:2. Δαπάνες του κρατικού προϋπολογισμού (τακτικού και επενδύσεων), κατά είδος, σε γενικές κατηγορίες αυτών. Οικον. έτος 1988	52
III:3. Δαπάνες του τακτικού κρατικού προϋπολογισμού, κατά είδος, σε γενικές και ειδικές κατηγορίες αυτών	53
III:4. Δαπάνες του τακτικού κρατικού προϋπολογισμού, κατά Υπουργεία και ειδικούς αυτών φορείς. Οικονομικό έτος 1988	55
III:5. Δαπάνες του κρατικού προϋπολογισμού (τακτικού και επενδύσεων), κατά είδος, σε γενικές κατηγορίες αυτών, κατά διοικητική περιφέρεια και νομό	60
III:6. Τρέχουσες πληρωμές Υπουργείων κατά γενικές κατηγορίες. Οικονομικό έτος 1988	68

IV. ΔΗΜΟΣΙΟ ΧΡΕΟΣ

IV:1. Δημόσιο χρέος	72
---------------------	----

V. ΕΠΕΝΔΥΣΕΙΣ

V:1. Δαπάνες κρατικών επενδύσεων και κάλυψη αυτών	73
V:2. Ανάλυση εσόδων του προϋπολογισμού κρατικών επενδύσεων	74
V:3. Δαπάνες κρατικών επενδύσεων, κατά Υπουργεία	75
V:4. Δαπάνες κρατικών επενδύσεων, κατά κλάδους οικονομικής δραστηριότητας, κατά τους οποίους αυτές πραγματοποιούνται	76

VI. ΚΙΝΗΣΗ ΠΡΟΣΩΠΙΚΟΥ

VI:1. Διορισμοί και έξοδοι (κατά αιτία εξόδου) δημοσίων πολιτικών υπαλλήλων και οργάνων Σομάτων Ασφαλείας, κατά Υπουργεία και Υπηρεσίες	77
VI:2. Διορισμοί και έξοδοι δημοσίων πολιτικών υπαλλήλων, κατά ομάδες κλάδων και Υπουργεία	79

ΠΑΡΑΡΤΗΜΑ

1. Λογιστική κατάσταση της διαχείρισεως του Δημοσίου Ταμείου, κατά την 31η Δεκεμβρίου 1987	82
2. Λογιστική κατάσταση κρατικής περιουσίας την 31η Δεκεμβρίου 1987	84
Κατάσταση δικαιούχων δασμολογικών απαλλαγών	85

Π:17. Receipts of the National Radio and TV Foundation, by sources of origin. Fiscal year 1988	48
Π:18. Receipts from football perspectives (PRO-PO). Fiscal year 1988	49
Π:19. Receipts from football perspectives (PRO-PO) and their distribution. Fiscal year 1988	49

III. EXPENDITURES

III:1. Expenditures of ordinary budget by Ministries, and expenditures of State investments budget, including extrabudgetary special accounts and fixed advances. Fiscal year 1988	51
III:2. Expenditures of State budget (ordinary and investments), by kind and general categories. Fiscal year 1988	52
III:3. Expenditures of ordinary State budget, by kind, general and special categories	53
III:4. Expenditures of the ordinary State budget, by Ministries and their special agents. Fiscal year 1988	55
III:5. Expenditures of State budget (ordinary and investments), by kind, general categories, and administrative regions and departments	60
III:6. Current expenditures of all Ministries, by general categories. Fiscal year 1988	68

IV. PUBLIC DEBT

IV:1. Public debt	72
-------------------	----

V. INVESTMENTS

V:1. Expenditures and financing of State investments	73
V:2. Analysis of State Budget investments receipts	74
V:3. State investment expenditures, by Ministries	75
V:4. State investment expenditures, by the beneficiary branches of economic activity	76

VI. PERSONNEL MOVEMENT

VI:1. Placements and retirements (by cause of the latter) among civil servants and public Security Forces, by Ministries and Services	77
VI:2. Placements and retirements of civil servants, by occupational groups and Ministries	79

APPENDIX

1. Statement of Public Fund's management on December 31st, 1987	82
2. Balance sheet of public estate on December 31st, 1987	84
List of the tax exemption beneficiaries	85



ΕΙΣΑΓΩΓΗ — INTRODUCTION

1. Γενικά

Κατά τη χρονική περίοδο Ιανουαρίου – Δεκεμβρίου 1988, το σύνολο των εισπράξεων και των πληρωμών (μαζί και αυτών που έγιναν με λογαριασμούς εκτός προϋπολογισμού), έφθασε τα 2.761.093,7 και 3.269.101,5 εκατ. δρχ., αντίστοιχα, και παρουσιάζει, τελικά, έλλειμμα εσόδων 508.007,8 εκατ. δρχ.

Από το ποσό των 2.757.329,3 εκατ. δρχ. που εισπράχθηκε μέσω προϋπολογισμού, τα 2.552.599,5 εκατ. δρχ., δηλ. το 92,6%, προέρχονται από τον τακτικό προϋπολογισμό, ενώ τα 204.729,8 εκατ. δρχ., δηλ. το 7,4 %, προέρχονται από τον προϋπολογισμό κρατικών επενδύσεων.

Στον κατωτέρω πίνακα I εμφανίζονται οι εισπράξεις και οι πληρωμές της χρονικής περιόδου Ιανουαρίου – Δεκεμβρίου 1988 και παράλληλα, για λόγους συγκρίσεων, τα αντίστοιχα μεγέθη της περιόδου Ιανουαρίου – Δεκεμβρίου 1987, καθώς και τα πλεονάσματα ή ελλείμματα που δημιουργήθηκαν.

1. General

During January – December 1988, total receipts and payments (including those conducted by extra – budgetary accounts) amounted to 2.761.093,7 and 3.269.101,5 million drachmae respectively, showing, therefore, a deficit of receipts amounting to 508.007,8 million drachmae.

Of the above 2.757.329,3 million drachmae, 2.552.599,5 million drachmae or 92,6%, originate from ordinary budget, while 204.729,8 million drachmae or 7,4%, from the State investments budget.

For reasons of comparability, the following table I includes receipts and payments of January – December 1988 and January – December 1987, together with the related surpluses and deficits.

Πίνακας — I — Table

Σε εκατομμύρια δραχμές

In million drachmae

	Εισπράξεις – Receipts			Πληρωμές – Payments			+ Πλεόνασμα ή - έλλειμμα + Surplus or - deficit
	Σύνολο Total	Τακτικός προϋπολογισμός Ordinary budget	Προϋπολογισμός επενδύσεων Investments budget	Σύνολο Total	Τακτικός προϋπολογισμός Ordinary budget	Προϋπολογισμός επενδύσεων Investments budget	
1988 (I – XII)	2.757.329,3	2.552.599,5	204.729,8	1.854.954,7	1.732.804,1	122.150,6	+ 902.374,6
1987 (I – XII)	2.712.986,1	2.405.494,5	307.491,6	1.673.931,4	1.579.857,2	94.074,2	+ 1.039.054,7
Διαφορά 1988 έναντι 1987 — Difference of 1988 as against 1987	44.343,2	147.105,0	- 102.761,8	181.023,3	152.946,9	28.076,4	- 136.680,1

Από τα δεδομένα του ανωτέρω πίνακα προκύπτει ότι κατά την περίοδο Ιανουαρίου – Δεκεμβρίου 1988, παρατηρείται αύξηση, έναντι της αντίστοιχης περιόδου του προηγούμενου έτους, των μεν εισπράξεων κατά 44.343,2 εκατ. δρχ., δηλ. 1,6%, των δε πληρωμών κατά 181.023,3 εκατ. δρχ., δηλ. κατά 10,8%.

According to the above table, receipts and payments in January – December 1988 depict an increase respectively amounting to 44.343,2 million drachmae – or 1,6% – and 181.023,3 m. drs — or 10,8% — as compared to the same period of 1987.

2. Έσοδα

Κυριότερη πηγή των εσόδων του Δημοσίου είναι οι φόροι, οι οποίοι διακρίνονται σε δύο μεγάλες κατηγορίες, δηλ. σε άμεσους (φόρος εισοδήματος, φόροι επί της περιουσίας κλπ.) και σε έμμεσους (τελωνειακά έσοδα, φόροι καταναλώσεως, φόροι επί των συναλλαγών κλπ.).

Στον κατωτέρω πίνακα II, δίνεται, κατά κύριες διακρίσεις, ανάλυση των εσόδων του τακτικού προϋπολογισμού για την περίοδο Ιανουαρίου – Δεκεμβρίου 1988, σε σύγκριση και με τα έσοδα της αντίστοιχης περιόδου του προηγούμενου έτους 1987.

2. Receipts

Taxes constitute the principal source of State receipts and are distinguished into two major categories, namely direct taxes (income tax, property tax, etc.) and indirect taxes (customs dues, consumption taxes, transaction taxes, etc.).

The following table II gives a summarized analysis of the principal sources of budget receipts (domestic sources) in January – December 1988, as against the corresponding receipts of the same period of the preceding year.

	Ιαν. - Δεκέμβριος Jan. - December		Διαφορά Difference		Ποσοστά % ως προς το σύνολο των εσόδων % over total receipts		
	1988	1987	Σε απόλυτους αριθμούς In absolute figures	Σε ποσοστά % In per- centages	Ιαν. - Δεκέμβριος Jan. - December		
					1988	1987	
Σύνολο εσόδων του τακτικού προϋπολογισμού	2.606.916,3	2.409.300,7	197.615,6	8,2	100,0	100,0	Total receipts of ordinary budget
A' Φορολογικά έσοδα	1.739.063,3	1.557.190,5	181.872,8	11,7	66,7	64,6	A. Taxation receipts
1. Άμεσοι φόροι	511.276,9	429.525,7	81.751,2	19,1	19,6	17,8	1. Direct taxes
εκ των οποίων, φόρος εισοδήματος	401.646,8	361.344,5	40.302,3	11,2	15,4	15,0	of which: income tax
2. Έμμεσοι φόροι	1.227.786,4	1.127.664,8	100.121,6	8,9	47,1	46,8	2. Indirect taxes
εκ των οποίων, τελωνειακά έσοδα	2.527,9	2.288,3	239,6	10,5	0,1	0,1	of which: customs dues
B' Μη φορολογικά έσοδα	106.379,5	90.813,6	15.565,9	17,2	4,1	3,8	B. Receipts other than taxation
Γ' Μεταβιβάσεις από Ευρωπαϊκές Κοινοότητες και κράτη-μέλη, καθώς και έσοδα που εισπράχθηκαν υπέρ αυτών	53.263,6	47.596,7	5.666,9	11,9	2,0	2,0	C. Transfers from EEC and EEC members, and receipts collected in their favour
Δ' Δανεισμός του Δημοσίου	701.551,4	709.638,9	- 8.087,5	- 1,2	26,9	29,5	D. State loan
Ε' Έσοδα από δημόσιες επενδύσεις	6.658,5	4.061,0	2.597,5	64,0	0,3	0,2	E. State investments receipts

Από τα δεδομένα του πίνακα II προκύπτει ότι κατά τη χρονική περίοδο Ιανουαρίου - Δεκεμβρίου 1988, εισπράχθηκαν 511.276,9 εκατ. δρχ. από άμεσους φόρους, 1.227.786,4 εκατ. δρχ. από έμμεσους φόρους, 106.379,5 εκατ. δρχ. από διάφορες άλλες πηγές εσόδων, 53.263,6 εκατ. δρχ. ήταν μεταβιβάσεις από τις Ευρωπαϊκές Κοινοότητες κλπ. και 6.658,5 εκατ. δρχ. ήταν έσοδα από το πρόγραμμα κρατικών επενδύσεων. Για την ίδια χρονική περίοδο (Ιανουαρίου - Δεκεμβρίου) του προηγούμενου έτους 1987, τα αντίστοιχα ποσά ήταν 429.525,7 εκατ. δρχ., 1.127.664,8 εκατ. δρχ., 90.813,6 εκατ. δρχ., 47.596,7 εκατ. δρχ. και 4.061,8 εκατ. δρχ. Σε ποσοστά, κατά την περίοδο Ιανουαρίου - Δεκεμβρίου 1988, οι έμμεσοι φόροι απέδωσαν το 47,1% του συνόλου των εσόδων, έναντι 19,6% των άμεσων φόρων.

Παρατηρούμε, ακόμη, από τον πίνακα II, ότι τα τελωνειακά έσοδα ήταν το 0,2% των έμμεσων φόρων, ενώ ο φόρος εισοδήματος ήταν το 78,6% των άμεσων φόρων. Τα ποσοστά των ομοίων πηγών κατά την αντίστοιχη περίοδο του 1987 ήταν 0,2% και 84,1%. Τέλος, από το σύνολο των εσόδων που εισπράχθηκαν μέσω προϋπολογισμού από εγχώριους πόρους (εκτός δανείων), τα 1.920.048,3 εκατ. δρχ., δηλ. ποσοστό 73,7%, πραγματοποιήθηκαν στην Περιφέρεια Πρωτευούσης (Α' και Β' Διαμέρισμα) και από τον Υπόλογο Συμψηφισμών, ενώ τα υπόλοιπα, δηλαδή ποσοστό 26,3%, στη Λοιπή Χώρα (βλέπε πίνακα II: 2, σελίδα 18).

3. Δαπάνες

Το σύνολο των πληρωμών, κατά την περίοδο Ιανουαρίου - Δεκεμβρίου 1988 ήταν 3.269.101,5 εκατ. δρχ., έναντι 2.754.726,7 εκατ. δρχ. της αντίστοιχης περιόδου του προηγούμενου έτους 1987, δηλαδή ήταν αυξημένες κατά 514.374,8 εκατ. δρχ. ή σε ποσοστό, κατά 18,7%.

Από το σύνολο των πληρωμών, ποσό 1.854.954,7 εκατ. δρχ., δηλ.

From the above table it becomes evident that, during January - December 1988, there were collected 511.276,9 m. drs from direct taxes, 1.227.786,4 m. drs from indirect taxes, 106.379,5 m. drs from other sources, 53.263,6 m. drs from EEC transfers and 6.658,5 m. drs from the State investments program. The corresponding amounts for the same period of 1987 are: 429.525,7 m. drs, 1.127.664,8 m. drs, 90.813,6 m. drs, 47.596,7 m. drs and 4.061,8 m. drs. In January - December 1988, indirect taxes accounted for 47,1% of overall receipts, as compared to 19,6% for direct taxes.

It is further noted that, customs receipts accounted for 0,2% of receipts from indirect taxes, while income tax constituted 78,6% of direct taxes. The corresponding rates in 1987 were 0,2% and 84,1% respectively. Finally, of the total budget receipts from domestic sources (except loans), 1.920.048,3 m. drs, or 73,7%, were effected within the A. and B. divisions of Greater Athens (including Clearing Accountants), while the remaining 26,3% in the rest of the Country (see table II: 2, p. 18).

3. Expenditures

Payments in January - December 1988 totally amounted to 3.269.101,5 m. drs, as against 2.754.726,7 m. drs for the corresponding period of 1987 showing, therefore, an increase of 514.374,8 m. drs or 18,7%.

Of the total payments an amount of 1.854.954,7 m. drs, i.e. 56,7%

ποσοστό 56,7%, πληρώθηκε μέσω του προϋπολογισμού, ενώ ποσό 1.414.146,8 εκατ. δρχ., δηλ. 43,3%, πληρώθηκε με λογαριασμούς εκτός προϋπολογισμού (βλέπε πίνακα I: 1, σελίδα 10).

Στον κατωτέρω συνοπτικό πίνακα III, εμφανίζονται οι συνολικές δαπάνες, με διάκριση σε τρέχουσες, σε δαπάνες επενδύσεων και σε δαπάνες για έργα κοινού ενδιαφέροντος NATO και η αναλογία σε ποσοστά της κάθε κατηγορίας στο σύνολο των δαπανών. Τα όμοια στοιχεία για την ίδια χρονική περίοδο (Ιανουαρίου – Δεκεμβρίου) του προηγούμενου έτους 1987 καθώς και η διαφορά τους σε απόλυτους αριθμούς και σε ποσοστά, τα οποία δίνονται στον ίδιο συνοπτικό πίνακα III, δίνουν τη δυνατότητα για διάφορες συγκρίσεις.

Τέλος, από το συνολικό ποσό των 1.854.954,7 εκατ. δρχ. που συνι-

was paid through budget, and another 1.414.146,8 m. drs, i.e. 43,3%, through extra – budgetary accounts and public accountants (see table I: 1, p. 10 of the Bulletin).

The following summary table III, showing the distribution of total expenditures into current expenditures, investments expenditures and expenditures of NATO common interest works, discloses in absolute figures the change occurring in the several individual expenditures, as compared to the corresponding period of 1987, and percent participation of each category in overall expenditures.

Finally of the 1.854.954,7 m. drs totally paid through the budget (not

Πίνακας — III — Table

Σε εκατομμύρια δραχμές

In million drachmae

	Ιαν. – Δεκέμβριος Jan. – December		Διαφορά Difference		Ποσοστά % ως προς το σύνολο των δαπανών % over total expenditures		
	1988	1987	Σε απόλυ- τους αριθμούς In absolute figures	Σε ποσοστά % In per- centages	Ιαν. – Δεκέμβριος Jan. – December		
					1988	1987	
Σύνολο δαπανών	3.269.101,5	2.754.726,7	514.374,8	18,7	100,0	100,0	Total expenditures
1. Τρέχουσες δαπάνες	2.900.978,2	2.439.571,7	461.406,5	18,9	88,7	88,6	1. Current expenditures
2. Δαπάνες επενδύσεων	363.076,3	310.803,9	52.272,4	16,8	11,1	11,3	2. Investments expenditures
3. Δαπάνες έργων κοινού ενδιαφέ- ροντος NATO	5.047,0	4.351,1	695,9	16,0	0,2	0,1	3. Expenditures for NATO common interest works

στον πληρωμές μέσω προϋπολογισμού, τα 1.428.995,4 εκατ. δρχ., δηλ. ποσοστό 77,0%, αποτελούν πληρωμές που πραγματοποιήθηκαν στην Περιφέρεια πρωτεύουσας (Α' και Β' διαμερίσματα) και από τον Υπόλογο Συμφηρισμών, ενώ οι υπόλοιπες πληρωμές, δηλ. ποσοστό 23,0%, πραγματοποιήθηκαν στη λοιπή Χώρα.

4. Λοιπά

Στον κατωτέρω συνοπτικό πίνακα IV, δίνονται στοιχεία για την αξία ακινήτων που μεταβιβάστηκαν κατά την περίοδο Ιανουαρίου – Δεκεμβρίου 1988, από τα οποία προκύπτει ότι το 44,8% της αξίας (των μεταβιβάσεων) πραγματοποιήθηκε στα Διαμερίσματα Αττικής και το 55,2% στη λοιπή Χώρα.

including investments payments effected by the Bank of Greece but not yet included in a payment order), 1.428.995,4 m. drs, or 77,0%, were realized in the A. and B. divisions of Greater Athens and the Clearing Accountants while the remaining amount, or 23,0%, was paid in the rest of the Country.

4. Other

The value of transferred property during January – December 1988 is given in the following table IV separately analysed for Greater Athens and the rest of the Country. According to the following table IV, 44,8% of the value of property transferred was realized in Greater Athens and 55,2% in the rest of the Country.

Πίνακας — IV — Table

Σε χιλιάδες δραχμές

In thousand drachmae

	Σύνολο Χώρας Greece, total	Διαμερίσματα Αττικής Greater Athens		Λοιπή Χώρα Rest of the Country		
		Απόλυτοι αριθμοί Absolute figures	Ποσοστά % Percent- ages	Απόλυτοι αριθμοί Absolute figures	Ποσοστά % Percent- ages	
Αξία μεταβιβάσθέντων ακινήτων	491.572.220	220.178.340	44,8	271.393.880	55,2	Value of transferred property
Αξία μεταβ. οικοπέδων	93.585.131	34.795.060	37,2	58.790.071	62,8	Value of transferred sites
» » οικοδομών	78.079.608	31.245.464	40,0	46.834.144	60,0	» » » buildings
» » διαμερισμάτων	215.801.693	132.418.691	61,4	83.383.002	38,6	» » » apartments
» » αγροκτημάτων	104.105.788	21.719.125	20,9	82.386.663	79,1	» » » farms



I. ΕΙΣΠΡΑΞΕΙΣ - ΠΛΗΡΩΜΕΣ — RECEIPTS - PAYMENTS

I: 1. Κίνηση εισπράξεων και πληρωμών όλων των Δημοσίων Ταμείων, για λογαριασμό του προϋπολογισμού και των διά του προϋπολογισμού τακτοποιούμενων εισπράξεων και πληρωμών λογαριασμών που ενεργούνται εκτός του προϋπολογισμού

Receipts and payments of all Public Cashiers, effected on the basis of the budget as well as receipts and payments effected but not included in the budget

Ιανουάριος - Ιούνιος—January - June

Σε εκατομμύρια δραχμές

In million drachmae

	Εισπράξεις — Receipts			Πληρωμές ⁽¹⁾ — Payments ⁽¹⁾			+ Πλεόνασμα ή - έλλειμμα + Surplus or - deficit
	Σύνολο Total	Μέσω του προϋπο- λογισμού Included in the budget	Με λογα- ριασμούς εκτός του προϋπολο- γισμού Not included in the budget	Σύνολο Total	Μέσω του προϋπο- λογισμού Included in the budget	Με λογα- ριασμούς εκτός του προϋπολο- γισμού Not included in the budget	

Οικονομικό έτος 1988 — Fiscal year 1988

Σύνολο	1.000.608,7	998.000,2	2.608,5	1.431.165,2	733.069,5	698.095,7	- 430.556,5	Total
I. Μέσω των Δημοσίων Ταμείων	1.000.608,7	998.000,2	2.608,5	1.401.214,6	733.069,5	668.145,1	- 400.605,9	I. Through Public Cashiers
α) Τακτικός προϋπολογισμός	928.783,3	926.174,8	2.608,5	1.310.211,5	733.055,8	577.155,7	- 381.428,2	a) Ordinary budget
β) Προϋπολογισμός κρατικών επενδύσεων ⁽²⁾	71.825,4	71.825,4	—	91.003,1	13,7	90.989,4	- 19.177,7	b) State investments budget ⁽²⁾
II. Μέσω δημοσίων διαχειριστών	—	—	—	29.950,6	—	29.950,6	- 29.950,6	II. Through public accountants
Τακτικός προϋπολογισμός	—	—	—	29.950,6	—	29.950,6	- 29.950,6	Ordinary budget

Οικονομικό έτος 1987 — Fiscal year 1987

Σύνολο	924.220,6	922.322,7	1.897,9	1.239.079,9	573.172,7	665.907,2	- 314.859,3	Total
I. Μέσω των Δημοσίων Ταμείων	924.220,6	922.322,7	1.897,9	1.230.599,7	573.172,7	657.427,0	- 306.379,1	I. Through Public Cashiers
α) Τακτικός προϋπολογισμός	757.539,4	755.641,5	1.897,9	1.106.284,0	569.022,2	537.261,8	- 348.744,6	a) Ordinary budget
β) Προϋπολογισμός κρατικών επενδύσεων ⁽²⁾	166.681,2	166.681,2	—	124.315,7	4.150,5	120.165,2	+ 42.365,5	b) State investments budget ⁽²⁾
II. Μέσω δημοσίων διαχειριστών	—	—	—	8.480,2	—	8.480,2	- 8.480,2	II. Through public accountants
Τακτικός προϋπολογισμός	—	—	—	8.480,2	—	8.480,2	- 8.480,2	Ordinary budget

(1) Στις πληρωμές του παρόντος πίνακα, περιλαμβάνονται και τα ποσά των εκάστοτε προς τακτοποίηση προσωρινών λογαριασμών.

(2) Ο προϋπολογισμός αυτός περιλαμβάνει και τις πληρωμές που πραγματοποιήθηκαν για έργα ΣΥΚΕΑ, ορεινής οικονομίας κλπ., που εκτελέστηκαν μέσω του τακτικού προϋπολογισμού με πιστώσεις του προϋπολογισμού επενδύσεων.

(1) Payments also include provisional accounts pending settlement.

(2) This budget also includes payments for SYKEA works, mountainous economy works etc., effected through ordinary budget by credits transferred from the investments budget.

I: 1. Κίνηση εισπράξεων και πληρωμών όλων των Δημοσίων Ταμείων, για λογαριασμό του προϋπολογισμού και των διά του προϋπολογισμού τακτοποιούμενων εισπράξεων και πληρωμών λογαριασμών που ενεργούνται εκτός του προϋπολογισμού (συνέχεια)

Receipts and payments of all Public Cashiers, effected on the basis of the budget as well as receipts and payments effected but not included in the budget (continued)

Ιανουάριος - Δεκέμβριος—January - December

Σε εκατομμύρια δραχμές

In million drachmae

	Εισπράξεις — Receipts			Πληρωμές ⁽¹⁾ — Payments ⁽¹⁾			+ Πλεόνασμα ή - έλλειμμα + Surplus or - deficit	
	Σύνολο Total	Μέσω του προϋπο- λογισμού Included in the budget	Με λογα- ριασμούς εκτός του προϋπολο- γισμού Not included in the budget	Σύνολο Total	Μέσω του προϋπο- λογισμού Included in the budget	Με λογα- ριασμούς εκτός του προϋπολο- γισμού Not included in the budget		

Οικονομικό έτος 1988 — Fiscal year 1988

Σύνολο	2.761.093,7	2.757.329,3	3.764,4	3.269.101,5	1.854.954,7	1.414.146,8	- 508.007,8	Total
I. Μέσω των Δημοσίων Ταμείων	2.761.093,7	2.757.329,3	3.764,4	3.204.993,8	1.854.954,7	1.350.039,1	- 443.900,1	I. Through Public Cashiers
α) Τακτικός προϋπολογισμός	2.556.363,9	2.552.599,5	3.764,4	2.871.001,6	1.732.804,1	1.138.197,5	- 314.637,7	a) Ordinary budget
β) Προϋπολογισμός κρατικών επενδύσεων ⁽²⁾	204.729,8	204.729,8	—	333.992,2	122.150,6	211.841,6	- 129.262,4	b) State investments budget ⁽²⁾
II. Μέσω δημοσίων διαχειριστών	—	—	—	64.107,7	—	64.107,7	- 64.107,7	II. Through public accountants
Τακτικός προϋπολογισμός	—	—	—	64.107,7	—	64.107,7	- 64.107,7	Ordinary budget

Οικονομικό έτος 1987— Fiscal year 1987

Σύνολο	2.715.257,6	2.712.986,1	2.271,5	2.754.726,7	1.673.931,4	1.080.795,3	- 39.469,1	Total
I. Μέσω των Δημοσίων Ταμείων	2.715.257,6	2.712.986,1	2.271,5	2.745.045,0	1.673.931,4	1.071.113,6	- 29.787,4	I. Through Public Cashiers
α) Τακτικός προϋπολογισμός	2.407.766,0	2.405.494,5	2.271,5	2.462.086,7	1.579.857,2	882.229,5	- 54.320,7	a) Ordinary budget
β) Προϋπολογισμός κρατικών επενδύσεων ⁽²⁾	307.491,6	307.491,6	—	282.958,3	94.074,2	188.884,1	+ 24.533,3	b) State investments budget ⁽²⁾
II. Μέσω δημοσίων διαχειριστών	—	—	—	9.681,7	—	9.681,7	- 9.681,7	II. Through public accountants
Τακτικός προϋπολογισμός	—	—	—	9.681,7	—	9.681,7	- 9.681,7	Ordinary budget

(1) Στις πληρωμές του παρόντος πίνακα, περιλαμβάνονται και τα ποσά των εκάστοτε προς τακτοποίηση προσωρινών λογαριασμών.

(2) Ο προϋπολογισμός αυτός περιλαμβάνει και τις πληρωμές που πραγματοποιήθηκαν για έργα ΣΥΚΕΑ, ορεινής οικονομίας κλπ., που εκτελέστηκαν μέσω του τακτικού προϋπολογισμού με πιστώσεις του προϋπολογισμού επενδύσεων.

(1) Payments also include provisional accounts pending settlement.

(2) This budget also includes payments for SYKEA works, mountainous economy works etc., effected through ordinary budget by credits transferred from the investments budget.

**Ι : 2. Εισπράξεις και πληρωμές των Δημοσίων Ταμείων, βάσει του κρατικού προϋπολογισμού⁽¹⁾,
κατά γεωγραφικό διαμέρισμα και νομό. Οικον. έτος 1988**

**Receipts and payments of the Public Cashiers on the basis of the State budget⁽¹⁾,
by geographic region and department. Fiscal year 1988**

Σε εκατομμύρια δραχμές

In million drachmae

Γεωγραφικό διαμέρισμα και νομός Geographic region and department	Εισπράξεις—Receipts					Πληρωμές—Payments				
	Α' Τρίμηνο 1st Quarter	Β' Τρίμηνο 2nd Quarter	Γ' Τρίμηνο 3rd Quarter	Δ' Τρίμηνο 4th Quarter	Σύνολο έτους Year's total	Α' Τρίμηνο 1st Quarter	Β' Τρίμηνο 2nd Quarter	Γ' Τρίμηνο 3rd Quarter	Δ' Τρίμηνο 4th Quarter	Σύνολο έτους Year's total
Σύνολο Ελλάδος— Greece, total	464.860,6	533.004,0	896.287,2	910.681,8	2.804.833,6	341.947,9	391.121,7	445.261,7	676.623,4	1.854.954,7
Περιφέρεια Πρωτευούσης— Greater Athens	272.540,3	300.935,8	325.889,0	317.288,3	1.216.653,4	115.201,7	160.314,3	168.221,6	184.713,6	628.451,2
Διαμέρισμα Α' Division A.	157.281,1	169.489,3	185.374,5	174.887,3	687.032,2	98.737,5	130.130,1	137.652,9	146.532,0	513.052,5
» Β' » Β.	103.018,2	110.854,9	120.039,8	124.757,5	458.670,4	6.520,1	12.761,3	13.078,9	17.316,2	49.676,5
» Γ' » Γ.	7.127,2	12.972,1	11.919,0	11.377,7	43.396,0	7.097,2	10.117,3	10.774,2	13.011,3	41.000,0
» Δ' » Δ.	5.113,7	7.619,6	8.555,7	6.265,8	27.554,8	2.846,9	7.305,7	6.715,5	7.854,1	24.722,2
Λοιπή Στερεά Ελλάς και Εύβοια—Rest of Central Greece and Evia	17.320,4	21.160,4	21.608,2	22.459,6	82.548,6	7.746,2	9.871,2	10.417,4	12.156,0	40.190,8
Αιτωλίας και Ακαρνανίας— Etolia and Akarmania	2.758,4	2.916,0	3.137,2	2.728,4	11.540,0	2.010,5	2.043,5	2.557,8	2.842,4	9.454,2
Αττικής (υπόλοιπο)—Attiki (rest)	7.366,1	8.743,4	8.657,3	9.486,2	34.253,0	1.457,8	1.863,9	2.003,9	2.609,6	7.935,2
Βοιωτίας—Viotia	2.941,3	4.320,9	4.917,9	4.915,7	17.095,8	799,8	1.027,4	1.047,5	1.464,8	4.339,5
Ευβοίας—Evia	2.473,3	2.791,7	2.741,7	3.370,1	11.376,8	1.345,8	2.787,2	2.073,5	2.302,6	8.509,1
Ευρυτανίας—Evrítania	96,8	113,4	141,6	142,2	494,0	220,9	365,1	303,1	410,6	1.299,7
Φθιώτιδος—Fthiotida	1.442,7	2.011,2	1.780,4	1.610,2	6.844,5	1.572,0	1.353,5	1.896,9	1.983,7	6.806,1
Φωκίδος—Fokida	241,8	263,8	232,1	206,8	944,5	339,4	430,6	534,7	542,3	1.847,0
Πελοπόννησος—Pelopon- nissos	24.367,3	23.718,5	27.606,8	26.705,7	102.398,3	10.398,0	12.154,8	13.173,9	16.388,0	52.114,7
Αργολίδος—Argolida	1.032,6	1.167,4	1.278,1	1.255,0	4.733,1	1.055,2	1.047,7	1.232,7	1.506,8	4.842,4
Αρκαδίας—Arkadia	564,0	745,1	773,2	626,9	2.709,2	1.391,8	951,2	1.370,0	1.800,4	5.513,4
Αχαΐας—Achaia	8.981,1	7.772,9	8.854,6	9.370,1	34.978,7	2.794,5	5.485,6	4.899,7	6.354,5	19.534,3
Ηλείας—Iliá	1.034,0	1.050,2	1.077,1	962,5	4.123,8	1.454,0	1.296,6	1.526,2	1.862,3	6.139,1
Κορινθίας—Korinthia	6.019,7	4.065,0	4.762,8	4.036,2	18.883,7	1.051,9	1.160,1	1.252,0	1.602,5	5.066,5
Λακωνίας—Lakonia	561,3	686,1	686,4	525,9	2.459,7	848,3	715,2	1.001,3	996,9	3.561,7
Μεσσηνίας—Messinia	6.174,6	8.231,8	10.174,8	9.929,1	34.510,1	1.802,3	1.498,4	1.892,0	2.264,6	7.457,3
Ιόνιοι Νήσοι—Ionian Is- lands	2.021,8	2.840,9	3.606,6	2.520,3	10.989,6	1.981,4	2.126,4	2.407,1	2.844,8	9.359,7
Ζακύνθου—Zakynthos	313,5	334,0	384,4	318,6	1.350,5	402,4	311,2	437,9	455,8	1.607,3
Κερκύρας—Kerkyra	1.318,8	2.001,2	2.656,6	1.797,5	7.774,1	829,5	1.195,7	1.166,0	1.425,7	4.616,9
Κεφαλληνίας—Kefalonia	227,8	308,7	363,1	255,1	1.154,7	439,8	336,1	443,7	534,1	1.753,7
Λευκάδος—Lefkada	161,7	197,0	202,4	149,3	710,4	309,7	283,4	359,5	429,2	1.381,8
Ήπειρος—Ipiros	3.484,0	3.892,2	3.896,9	3.821,4	15.094,5	4.561,6	4.591,7	5.608,4	5.876,2	20.637,9
Άρτης—Arta	464,0	588,2	561,3	527,3	2.140,8	899,3	817,2	925,8	1.122,9	3.765,2
Θεσπρωτίας—Thesprotia	987,8	941,7	859,2	1.019,4	3.808,1	448,2	491,2	601,5	710,7	2.251,6
Ιωαννίνων—Ioannina	1.551,6	1.885,6	1.866,8	1.748,3	7.052,3	2.537,4	2.623,9	3.226,5	3.138,7	11.526,5
Πρεβέζης—Preveza	480,5	476,9	609,4	526,4	2.093,2	676,8	659,4	854,5	903,8	3.094,5
Θεσσαλία—Thessalia	13.162,4	13.480,0	14.536,8	14.914,8	56.094,0	6.977,0	6.914,2	8.526,2	10.521,5	32.938,9
Καρδίτσας—Karditsa	791,6	846,9	739,8	728,7	3.107,0	1.157,0	1.224,5	1.247,7	1.833,8	5.463,0
Λαρίσης—Larissa	3.221,5	3.706,1	3.858,4	3.917,9	14.703,9	2.718,7	2.747,0	3.543,7	4.250,0	13.259,4
Μαγνησίας—Magnissia	8.320,0	7.969,3	8.846,9	9.305,9	34.442,1	1.771,8	1.666,8	2.047,5	2.593,2	8.079,3
Τρικάλων—Trikala	829,4	957,7	1.091,6	962,3	3.841,0	1.329,6	1.275,9	1.687,2	1.844,3	6.137,1
Μακεδονία—Makedonia	54.613,7	60.380,8	68.664,3	64.575,4	248.234,2	28.772,1	30.556,7	35.667,2	38.715,8	133.711,8
Γρεβενών—Grevena	202,6	216,5	265,2	216,6	900,9	405,1	350,3	473,1	589,2	1.817,7

1 : 2. Εισπράξεις και πληρωμές των Δημοσίων Ταμείων, βάσει του κρατικού προϋπολογισμού⁽¹⁾,
κατά γεωγραφικό διαμέρισμα και νομό. Οικον. έτος 1988 (συνέχεια)

Receipts and payments of the Public Cashiers on the basis of the State budget⁽¹⁾,
by geographic region and department. Fiscal year 1988 (continued)

Σε εκατομμύρια δραχμές

In million drachmae

Γεωγραφικό διαμέρισμα και νομός Geographic region and department	Εισπράξεις—Receipts					Πληρωμές—Payments				
	Α' Τρίμηνο 1st Quarter	Β' Τρίμηνο 2nd Quarter	Γ' Τρίμηνο 3rd Quarter	Δ' Τρίμηνο 4th Quarter	Σύνολο έτους Year's total	Α' Τρίμηνο 1st Quarter	Β' Τρίμηνο 2nd Quarter	Γ' Τρίμηνο 3rd Quarter	Δ' Τρίμηνο 4th Quarter	Σύνολο έτους Year's total
Δράμας—Drama	880,5	987,1	1.133,9	930,6	3.932,1	1.033,8	906,0	1.356,0	1.351,1	4.646,9
Ημαθίας—Imathia	1.334,5	1.535,5	2.140,0	2.167,4	7.177,4	1.566,2	1.692,1	1.799,7	1.649,0	6.707,0
Θεσσαλονίκης—Thessaloniki	43.288,4	47.957,9	54.402,0	51.683,1	197.331,4	14.817,9	17.718,2	19.752,4	20.247,0	72.535,5
α) Θεσσαλονίκη (πόλη) — Thessaloniki (city)	42.947,2	47.598,6	54.008,9	51.331,4	195.886,1	14.566,1	17.423,9	19.471,2	19.842,4	71.303,6
β) Υπόλοιπο Νομού Θεσσαλονίκης — Rest of Thessaloniki Department	341,3	359,2	393,1	351,7	1.445,3	251,8	294,4	281,1	404,6	1.231,9
Καβάλας—Kavala	2.355,6	2.465,7	2.742,4	2.760,5	10.324,2	2.025,4	1.682,0	2.452,6	1.887,0	8.047,0
Καστοριάς—Kastoria	644,0	851,5	887,9	598,2	2.981,6	500,5	456,0	433,0	713,0	2.102,5
Κιλκίς—Kilkis	458,5	444,8	538,6	432,0	1.873,9	978,0	609,0	900,1	1.123,9	3.611,0
Κοζάνης—Kozani	1.360,0	1.291,5	1.671,3	1.256,9	5.579,7	1.669,9	1.684,7	1.959,8	2.559,9	7.874,3
Πέλλης—Pella	955,4	1.122,5	1.121,1	1.065,8	4.264,8	1.103,7	1.330,2	1.422,1	1.882,4	5.738,4
Πιερίας—Pieria	764,2	1.039,7	1.018,6	929,3	3.751,8	1.208,9	888,7	1.115,5	1.693,6	4.906,7
Σερρών—Serres	1.406,6	1.422,2	1.467,7	1.484,9	5.781,4	1.929,9	1.840,4	2.273,4	2.818,9	8.862,6
Φλώρινης—Florina	315,7	317,5	354,1	313,8	1.301,1	753,0	622,6	794,3	1.053,1	3.223,0
Χαλκιδικής—Chalkidiki	647,7	728,4	921,5	736,3	3.033,9	779,8	776,5	935,2	1.147,7	3.639,2
Θράκη—Thraci	6.223,8	6.574,6	7.814,8	8.155,8	28.769,0	3.938,7	3.612,2	4.759,7	5.493,0	17.803,6
Έβρου—Evros	2.559,2	2.301,3	2.778,5	2.759,1	10.398,1	1.880,6	1.330,9	2.140,8	2.351,1	7.703,4
Ξάνθης—Xanthi	2.905,2	3.553,3	4.219,5	4.627,7	15.305,7	919,3	1.115,5	1.204,5	1.553,2	4.792,5
Ροδόπης—Rodopi	759,4	720,0	816,8	769,0	3.065,2	1.138,8	1.165,8	1.414,4	1.588,7	5.307,7
Νήσοι Αιγαίου—Aegean Islands	6.100,3	7.304,5	9.844,8	7.237,3	30.486,9	5.050,9	5.075,8	5.244,6	7.610,3	22.981,6
Δωδεκανήσου—Dodekanisos	3.601,7	4.393,3	6.087,8	4.304,9	18.387,7	2.482,0	1.947,8	1.818,6	3.036,0	9.284,4
Κυκλάδων—Kyklades	719,7	1.014,4	1.256,9	1.005,9	3.996,9	550,0	820,3	917,4	1.194,0	3.481,7
Λέσβου—Lesvos	980,1	1.086,1	1.503,5	1.151,8	4.721,5	1.146,9	1.353,5	1.323,2	1.818,8	5.642,4
Σάμου—Samos	388,8	415,4	474,8	419,8	1.698,8	426,5	407,9	546,2	809,0	2.189,6
Χίου—Chios	410,0	395,3	521,8	354,9	1.682,0	445,5	546,3	639,2	752,5	2.383,5
Κρήτη—Kriti	8.537,3	10.870,9	11.917,2	9.976,3	41.301,7	6.973,9	6.377,1	8.286,1	8.860,6	30.497,7
Ηρακλείου—Iraklio	5.250,0	6.671,9	7.234,0	6.086,8	25.242,7	3.048,1	3.368,9	3.597,6	4.541,0	14.555,6
Λασιθίου—Lassithi	617,0	848,7	913,3	752,2	3.131,2	962,7	689,1	1.213,3	1.038,6	3.903,7
Ρεθύμνης—Rethymno	594,9	800,7	964,8	780,8	3.141,2	917,8	866,1	1.063,9	1.362,4	4.210,2
Χανίων—Chania	2.075,5	2.549,6	2.805,0	2.356,5	9.786,6	2.045,3	1.453,0	2.411,2	1.918,7	7.828,2
Ειδικά Ταμεία—Special Cashiers	56.489,4	81.845,3	400.901,8	433.026,5	972.263,0	150.346,3	149.527,2	182.949,5	383.443,4	866.266,4
Υπόλογος Συμφηφισμών— Clearing Accountant	56.489,4	81.845,3	400.901,8	433.026,5	972.263,0	150.346,3	149.527,2	182.949,5	383.443,4	866.266,4

(1) Τακτικός προϋπολογισμός και προϋπολογισμός κρατικών επενδύσεων.

(1) Ordinary budget and State investments budget.

II. ΕΣΟΔΑ — REVENUE

II: 1. Κρατικά έσοδα, κατά γενικές κατηγορίες αυτών. Οικον. έτος 1988 State revenue, by general categories. Fiscal year 1988

Σε εκατομμύρια δραχμές

In million drachmae

Γενικές κατηγορίες εσόδων	Α' Τρίμηνο 1st Quarter	Β' Τρίμηνο 2nd Quarter	Γ' Τρίμηνο 3rd Quarter	Δ' Τρίμηνο 4th Quarter	Σύνολο έτους Year's total	Ποσοστό επί τοις % του συνό- λου Percent over total	General categories of revenue
Σύνολο εσόδων	464.860,6	533.004,0	896.287,2	910.681,8	2.804.833,6	100,0	Total receipts
I. ΤΑΚΤΙΚΑ ΕΣΟΔΑ	418.281,1	507.912,1	840.065,4	833.999,2	2.600.257,8	92,7	I. ORDINARY BUDGET
Α' Φορολογικά έσοδα	388.166,9	430.127,0	473.103,2	447.666,2	1.739.063,3	62,0	A. Taxation receipts
1. Άμεσοι φόροι	71.797,4	151.759,8	163.281,1	124.438,6	511.276,9	18,2	1. Direct taxes
α) Φόρος εισοδήματος	58.430,7	120.487,1	134.712,9	88.016,1	401.646,8	14,3	a) Income tax
β) Φόρος επί της περιου- σίας	2.488,5	9.162,7	3.014,4	11.107,5	25.773,1	0,9	b) Property tax
γ) Λοιποί άμεσοι φόροι ...	10.878,2	22.110,0	25.553,8	25.315,0	83.857,0	3,0	c) Other direct taxes
2. Έμμεσοι φόροι	316.369,5	278.367,2	309.822,1	323.227,6	1.227.786,4	43,8	2. Indirect taxes
α) Δασμοί, ειδικές εισφο- ρές κλπ.	677,9	546,3	523,9	779,8	2.527,9	0,1	a) Import dues, special contributions, etc.
β) Φόρος καταναλώσεως	102.377,4	83.127,7	91.233,6	104.054,4	380.793,1	13,6	b) Consumption tax
γ) Φόροι επί των συναλλα- γών	207.303,6	189.604,9	213.268,0	213.107,0	823.283,5	29,4	c) Transaction taxes
δ) Λοιποί έμμεσοι φόροι ..	6.010,6	5.088,3	4.796,6	5.286,4	21.181,9	0,8	d) Other indirect taxes
Β' Μη φορολογικά έσοδα	22.897,9	22.815,2	26.973,3	33.693,1	106.379,5	3,8	B. Non-taxation receipts
1. Προσοδοι περιουσίας και επιχειρηματικής δράσεως του Κράτους	13.536,8	12.133,6	15.486,6	20.390,9	61.547,9	2,2	1. Receipts from the entrepreneurial activity of the state
2. Λοιπά μη φορολογικά έσοδα (1)	9.361,1	10.681,6	11.486,7	13.302,2	44.831,6	1,6	2. Other non-taxation receipts (1)
α) Έσοδα από δάνεια							a) Receipts from loans
β) Λοιπά							b) Other
Γ' Μεταβιβάσεις από Ευρω- παϊκές Κοινότητες και κράτη-μέλη, καθώς και έσοδα που εισπράττονται υπέρ αυτών	7.213,8	7.969,7	23.585,0	14.495,1	53.263,6	1,9	C. Transfers from EEC and EEC members, and receipts collected in their favour
Δ' Πιστωτικά έσοδα απο πηγές εσωτερικού	2,6	47.000,0	316.404,0	338.144,8	701.551,4	25,0	D. Credit receipts from do- mestic sources
II. ΕΣΟΔΑ ΑΠΟ ΔΗΜΟΣΙΕΣ ΕΠΕΝΔΥΣΕΙΣ	478,2	1.063,0	1.753,6	3.363,7	6.658,5	0,2	II. RECEIPTS FROM PUBLIC INVESTMENTS
III. ΒΟΗΘΕΙΑ ΚΑΙ ΛΟΙΠΕΣ ΜΕΤΑΒΙΒΑΣΕΙΣ	232,0	2.821,0	10.098,0	17.236,5	30.387,5	1,1	III. ASSISTANCE AND OTHER TRANSFERS
1. Εξωτερική δωρεάν βοήθεια	0,1	46,0	0,0	44,6	90,7	0,0	1. Foreign aid
2. Έσοδα από ΝΑΤΟ	—	1.313,4	1.897,3	3.294,3	6.505,0	0,2	2. NATO receipts
3. Έσοδα από Ευρωπαϊκές Κοινότητες	231,9	1.461,6	8.200,6	13.897,6	23.791,7	0,8	3. EEC receipts
IV. ΠΙΣΤΩΤΙΚΑ ΕΣΟΔΑ	45.869,3	21.208,0	44.370,2	56.082,3	167.529,8	6,0	IV. CREDIT RECEIPTS
1. Από πηγές εσωτερικού	—	—	—	—	—	—	1. From domestic sources
2. Από πηγές εξωτερικού	45.869,3	21.208,0	44.370,2	56.082,3	167.529,8	6,0	2. From foreign sources

(1) Περιλαμβάνονται και τα έκτακτα έσοδα (δανεισμοί του Δημοσίου από την Τράπεζα της Ελλάδος και εντοκα γράμματα για την κάλυψη δαπανών του τακτικού προϋπολογισμού).

(1) Including also extra-ordinary receipts (State loan from the Bank of Greece and treasury bills for financing ordinary budget expenditures).

Π: 2. Κρατικά έσοδα, από εγχώριους πόρους (πλην δανείων), κατά κύριες πηγές προελεύσεως αυτών, διοικητική περιφέρεια και νομό

Ιανουάριος - Ιούνιος 1988

Σε εκατομ. δραχμές

Διοικητική περιφέρεια και νομός	Σύνολο εσόδων Total receipts	Άμεσοι φόροι — Direct taxes					Έμμεσοι φόροι —			
		Σύνολο Total	Φόροι εισοδήματος Income taxes	Φόροι επί της περιουσίας Property taxes	Φόροι υπέρ τρίτων Taxes in favour of third parties	Λοιποί άμεσοι φόροι Other direct taxes	Σύνολο Total	Δασμοί, ειδικές εισφορές και τέλη εισαγωγών-εξαγωγών Import dues, special contributions, etc.	Φόροι καταναλώσεως Consumption taxes	Φόροι επί των συναλλαγών Transaction taxes
Σύνολο Ελλάδος	927.734,4	223.552,4	178.917,0	11.632,7	5.901,4	27.101,4	594.719,2	1.224,2	185.509,0	396.887,3
Ανατολικής Μακεδονίας και Θράκης	19.487,3	4.182,6	3.256,2	287,5	121,6	517,3	14.262,2	7,2	6.577,7	7.393,2
Έβρου	4.860,5	816,9	598,1	69,9	29,3	119,6	3.811,8	1,2	2.105,8	1.646,3
Ροδόπης	1.479,4	548,6	427,5	35,8	6,1	79,2	785,9	1,5	169,7	585,5
Ξάνθης	6.458,5	610,2	470,1	31,4	18,8	89,9	5.639,5	1,8	2.975,5	2.603,5
Δράμας	1.867,6	661,7	519,5	39,4	20,6	82,2	1.096,3	1,7	308,7	726,2
Καβάλας	4.821,3	1.545,2	1.241,0	110,9	46,8	146,5	2.928,8	1,0	1.017,9	1.831,7
Κεντρικής Μακεδονίας	103.106,1	22.585,5	17.566,6	1.366,2	668,3	2.984,4	75.543,5	45,5	31.762,0	42.365,0
Σερρών	2.828,8	1.003,9	791,7	48,4	9,8	154,1	1.585,5	0,7	356,3	1.153,8
Θεσσαλονίκης	91.246,3	18.271,7	14.334,1	1.084,1	552,7	2.300,7	69.200,4	41,5	30.142,1	37.957,9
α) Θεσσαλονίκη (πόλη)	90.545,8	18.045,6	14.164,1	1.075,9	545,8	2.259,8	68.779,9	41,5	30.024,6	37.689,2
β) Υπόλ. Νομού Θεσ/νίκης	700,5	226,1	170,0	8,2	6,9	40,9	420,5	—	117,4	268,7
Χαλκιδικής	1.376,1	532,3	415,8	38,4	22,7	55,4	727,7	0,2	201,0	475,7
Κιλκίς	903,3	367,4	264,1	18,4	11,2	73,7	462,1	—	171,9	267,1
Πέλλης	2.077,9	717,3	490,1	60,2	17,5	149,5	1.047,7	0,4	311,3	679,5
Ημαθίας	2.870,0	975,8	787,3	51,4	26,3	110,9	1.546,2	1,8	334,9	1.147,9
Πιερίας	1.803,9	717,1	483,6	65,3	28,2	140,0	973,9	0,9	244,5	683,0
Δυτικής Μακεδονίας	5.199,3	1.991,7	1.528,5	125,5	62,4	275,2	2.880,7	2,5	740,5	2.020,4
Φλώρινης	633,2	222,6	171,9	13,6	7,5	29,6	346,1	0,0	101,3	232,9
Κοζάνης	2.651,5	954,4	706,4	65,6	28,3	154,1	1.540,4	0,6	340,5	1.124,7
Καστοριάς	1.495,5	672,4	541,0	35,8	23,6	71,9	742,5	1,9	232,1	488,7
Γρεβενών	419,1	142,3	109,2	10,4	3,0	19,6	251,7	—	66,5	174,1
Ηπειρού	7.376,2	2.478,9	1.875,5	184,4	85,3	333,6	4.432,3	1,0	1.624,4	2.701,3
Ιωαννίνων	3.437,2	1.517,9	1.130,3	133,5	51,9	202,2	1.690,9	0,2	331,8	1.308,5
Αιτίας	1.052,2	450,3	351,0	17,8	15,9	65,6	502,9	0,0	128,8	351,3
Θεσπρωτίας	1.929,5	212,0	175,5	6,0	6,6	23,9	1.651,5	0,2	1.040,1	597,4
Παρέλης	957,4	298,7	218,8	27,1	10,9	42,0	586,9	0,6	123,8	444,1
Θεσσαλίας	26.642,4	6.197,3	4.570,8	450,1	177,7	998,7	19.198,2	10,1	9.074,7	9.742,8
Λαρίσης	6.927,6	2.426,8	1.730,7	179,4	61,5	455,2	4.031,5	4,8	781,6	3.074,0
Μαγνησίας	16.289,3	2.366,3	1.859,4	157,0	67,2	282,7	13.396,5	5,3	7.850,7	5.431,2
Τρικάλων	1.787,1	668,6	481,5	56,9	30,8	99,4	989,0	—	246,6	693,7
Καρδίτσας	1.638,5	735,7	499,3	56,7	18,2	161,5	781,2	—	195,8	543,8
Ιονίων Νήσων	4.862,7	1.678,5	1.210,6	153,5	79,2	235,3	2.870,4	0,0	1.166,8	1.583,2
Κερκίρας	3.320,0	1.050,0	758,8	70,7	56,8	163,7	2.079,8	0,0	958,5	1.029,0
Λευκάδος	358,7	151,2	104,5	29,8	4,8	12,0	175,6	—	39,5	129,8
Κεφαλληνίας	536,5	233,1	181,0	16,7	10,3	25,1	266,1	0,0	83,7	174,1
Ζακύνθου	647,5	244,2	166,2	36,3	7,3	34,4	348,9	—	85,1	250,2
Δυτικής Ελλάδος	24.512,6	5.587,2	4.219,5	536,7	98,5	732,5	17.820,4	15,8	7.984,1	9.529,3
Αιτωλίας και Ακαρνανίας	5.674,4	1.253,2	972,5	106,7	32,3	141,7	4.173,4	0,9	2.297,0	1.782,8
Αχαΐας	16.754,0	3.577,4	2.740,0	313,6	47,4	476,4	12.471,8	14,8	5.389,2	6.917,9
Ηλείας	2.084,2	756,6	506,9	116,5	18,9	114,4	1.174,9	0,1	297,9	828,5
Στερεάς Ελλάδος	16.696,9	4.569,4	3.595,8	317,7	116,7	539,1	11.311,0	30,8	3.718,8	7.246,6
Φθιώτιδος	3.453,9	1.133,4	859,9	86,6	36,9	149,9	2.072,5	2,9	446,9	1.548,2
Ευρυτανίας	210,2	96,9	77,3	3,8	1,4	14,3	95,8	—	31,5	56,4
Φωκίδος	505,6	248,6	210,6	13,2	4,2	20,7	216,9	0,0	80,7	121,2
Βοιωτίας	7.262,2	1.406,5	1.148,7	55,3	26,7	175,8	5.678,1	7,4	2.432,7	3.153,2
Ευβοίας	5.265,0	1.684,0	1.299,3	158,7	47,6	178,4	3.247,6	20,6	726,9	2.367,6
Αττικής	589.585,6	151.904,0	123.420,8	6.854,0	3.988,4	17.640,7	401.270,3	432,1	101.001,8	292.986,4
α) Περιφέρεια Πρωτευούσης	573.476,1	149.008,4	121.436,9	6.437,9	3.882,1	17.251,4	388.793,4	322,4	96.817,8	285.132,0
Διαμέρισμα Α'	326.770,4	107.415,3	89.963,2	3.483,4	2.172,5	11.796,1	194.727,8	149,8	25.063,6	166.405,5
» Β'	213.873,1	26.227,6	20.260,8	1.300,2	893,5	3.773,1	178.025,4	172,6	66.981,0	108.190,8
» Γ'	12.733,3	5.604,7	4.257,5	357,4	305,8	684,0	6.365,4	—	1.730,6	4.231,8
» Δ'	20.099,3	9.760,8	6.955,4	1.296,9	510,3	998,2	9.674,8	—	3.042,6	6.303,9
β) Υπόλ. Νομού Αττικής	16.109,5	2.895,7	1.984,0	416,2	106,3	389,2	12.477,8	109,6	4.183,9	7.854,4
Πελοποννήσου	29.247,7	4.180,0	3.090,2	481,4	123,8	484,6	24.100,1	8,5	13.521,3	9.884,7
Κορινθίας	10.084,7	1.096,5	814,3	148,4	29,7	104,1	8.630,2	2,7	5.402,0	3.140,8
Αργολίδος	2.200,0	808,6	577,8	107,1	16,8	107,0	1.181,8	3,9	263,0	845,9
Αρκαδίας	1.309,1	609,8	473,8	52,9	15,1	68,1	619,2	0,0	181,0	412,9
Μεσσηνίας	14.406,4	1.194,0	896,5	111,1	41,3	145,1	12.974,4	1,9	7.403,5	5.088,1
Λακωνίας	1.247,4	471,1	327,8	61,9	21,0	60,4	694,5	0,0	271,7	397,0

Receipts from domestic sources (excl. loans), by principal sources of origin,
administrative region and department

January - June 1988

In million drachmae

Indirect taxes		Μη φορολογικά έσοδα — Non-taxation receipts					Λοιπά μη φορολογικά έσοδα Other non-taxation receipts	Μεταβιβάσεις από Ευρωπαϊκές Κοινότητες και από κράτη μέλη, καθώς και έσοδα που εισπράττονται υπέρ αυτών EEC transfers, and receipts collected in favour of third parties	Πιστωτικά έσοδα από πηγές εσωτερικού. Τοποθέτηση εντόκων γραμματίων του Δημοσίου στο δημόσιο και ιδιωτικό τομέα Credit receipts from domestic sources. Placing of State treasury bills in the Public and Private sector	Έσοδα από δημόσιες επενδύσεις Receipts from public investments	Administrative region and department
Φόροι υπέρ τρίτων Taxes in favour of third parties	Λοιποί έμμεσοι φόροι Other indirect taxes	Σύνολο Total	Πρόσοδο από περιουσία και επιχειρηματική δράση του Κράτους Receipts from property and entrepreneurial activity of the State			Λοιπά έσοδα Other receipts					
			Σύνολο Total	Έσοδα από προφορά υπηρεσιών Receipts from services rendered	Έσοδα από την πώληση αγαθών Receipts from sale of goods						
2.213,0	8.885,8	45.735,5	25.670,4	4.849,1	1.117,8	19.703,4	20.065,1	15.183,5	47.002,6	1.541,2	Greece, total
129,2	154,9	809,0	227,0	146,9	20,3	59,8	581,9	232,5	—	1,0	Eastern Macedonia and Thraci
22,2	36,2	177,9	34,1	22,5	6,3	5,3	143,9	53,9	—	—	Evros
10,1	19,1	122,9	15,9	8,3	2,9	4,7	107,1	21,0	—	1,0	Rodopi
34,1	24,5	186,4	103,0	90,3	4,8	7,9	83,4	22,4	—	0,0	Xanthi
24,0	35,6	101,6	15,2	9,0	3,2	3,0	86,4	8,0	—	—	Drama
38,7	39,6	220,1	58,9	16,9	3,1	39,0	161,2	127,2	—	0,0	Kavala
317,1	1.054,0	2.783,9	667,0	506,4	55,0	105,6	2.116,9	2.188,8	—	4,4	Central Macedonia
26,4	48,2	184,3	26,3	16,2	6,1	4,1	158,0	53,7	—	1,4	Serres
205,0	853,9	1.973,5	531,5	416,6	27,6	87,4	1.441,9	1.800,1	—	0,6	Thessaloniki
196,3	828,3	1.919,5	525,9	413,1	27,5	85,3	1.393,7	1.800,1	—	0,6	a) Thessaloniki (city)
8,7	25,6	53,9	5,7	3,5	0,1	2,1	48,3	—	—	—	b) Rest of Thessaloniki
14,5	36,2	110,5	36,3	29,9	5,0	1,5	74,2	5,5	—	0,1	Chalkidiki
11,2	12,0	73,5	12,8	5,3	6,9	0,7	60,6	—	—	0,2	Kilkis
20,6	35,9	146,8	14,5	9,7	2,0	2,8	132,2	164,1	—	2,0	Pella
20,6	41,0	188,3	25,3	16,6	3,0	5,7	163,0	159,6	—	0,0	Imathia
18,9	26,7	107,1	20,2	12,1	4,6	3,5	86,9	5,8	—	—	Pieria
43,4	73,9	281,4	31,3	24,1	2,4	4,7	250,1	45,1	—	0,4	Western Macedonia
6,6	5,2	49,4	5,7	3,4	1,0	1,4	43,7	14,9	—	0,2	Florina
24,6	50,0	128,6	13,1	11,2	0,3	1,6	115,4	28,1	—	0,0	Kozani
7,8	12,1	78,3	10,0	7,6	1,0	1,4	68,3	2,1	—	0,2	Kastoria
4,5	6,6	25,2	2,4	2,0	0,2	0,3	22,8	—	—	—	Grevena
42,4	63,1	442,5	71,4	41,6	3,5	26,3	371,0	22,2	—	0,4	Ipiros
19,1	31,2	211,8	30,2	23,5	1,2	5,5	181,5	16,2	—	0,4	Ioannina
6,7	16,2	94,7	19,5	7,3	0,3	11,8	75,2	4,3	—	—	Arta
8,8	5,2	65,5	9,9	3,0	1,0	5,9	55,5	0,4	—	—	Thesprotia
7,8	10,6	70,5	11,8	7,7	1,0	3,1	58,8	1,2	—	—	Preveza
94,8	275,8	949,5	154,6	107,4	32,8	14,4	794,8	296,4	—	1,0	Thessalia
36,5	134,7	401,8	72,4	41,4	25,2	5,8	329,4	67,4	—	—	Larissa
29,8	79,5	296,7	52,7	42,8	3,9	6,0	244,0	229,0	—	0,8	Magnissia
16,4	32,2	129,5	12,2	9,7	0,8	1,6	117,3	—	—	0,0	Trikala
12,1	29,4	121,4	17,3	13,5	2,9	1,0	104,1	—	—	0,2	Karditsa
27,4	93,0	310,3	84,5	52,9	1,4	30,2	225,8	3,5	—	—	Ionian Islands
15,4	76,8	187,3	56,6	33,0	1,0	22,7	130,7	2,9	—	—	Kerkyra
2,8	3,4	31,9	3,7	3,1	0,3	0,3	28,2	0,0	—	—	Lefkada
5,0	3,1	37,0	10,7	8,0	0,1	2,6	26,3	0,3	—	—	Kefalonia
4,1	9,5	54,1	13,5	8,8	0,1	4,6	40,7	0,3	—	—	Zakynthos
84,6	206,7	914,0	164,8	115,8	5,8	43,2	749,2	189,9	—	1,1	Western Greece
24,9	67,9	214,4	49,0	19,8	1,3	27,9	165,4	33,3	—	0,1	Etolia and Akarnania
42,9	107,0	550,9	94,0	76,5	4,1	13,4	457,0	152,8	—	1,1	Achaia
16,7	31,8	148,8	21,9	19,6	0,4	2,0	126,9	3,8	—	0,0	Iliia
113,2	201,6	685,1	140,6	112,3	6,3	21,9	544,5	128,7	—	2,8	Central Greece
23,9	50,6	210,8	33,5	28,5	1,2	3,9	177,2	37,2	—	0,1	Fthiotida
2,4	5,5	17,5	2,3	1,7	0,1	0,4	15,2	—	—	0,0	Evritania
5,2	9,8	39,8	7,1	5,9	0,1	1,0	32,7	0,2	—	—	Fokida
37,0	47,8	148,8	30,1	27,8	0,6	1,7	118,7	26,0	—	2,8	Viotia
44,7	87,9	268,3	67,6	48,4	4,3	14,9	200,7	65,2	—	—	Evia
1.054,9	5.795,2	27.996,4	16.733,5	2.182,2	142,2	14.409,0	11.262,9	8.383,9	—	31,1	Attiki
995,9	5.524,3	27.351,1	16.609,4	2.080,1	129,3	14.399,9	10.741,7	8.293,1	—	31,0	a) Greater Athens
279,8	2.828,2	22.805,8	15.571,1	1.622,5	77,8	13.870,8	7.234,7	1.791,6	—	30,8	Division A
527,4	2.153,5	3.118,7	784,2	231,0	39,9	513,3	2.334,5	6.501,2	—	0,2	» B
89,9	313,1	763,2	69,2	58,1	5,8	5,3	694,0	—	—	—	» C
98,8	229,5	663,4	184,9	168,5	5,8	10,5	478,5	0,3	—	—	» D
59,1	270,8	645,2	124,0	102,1	13,0	9,0	521,2	90,8	—	0,0	b) Rest of Attiki Department
134,3	551,2	785,8	127,8	111,6	3,0	13,2	658,0	157,4	—	24,4	Peloponnisos
23,0	61,7	257,8	46,9	44,6	0,2	2,1	210,8	77,3	—	22,9	Korinthia
14,8	54,3	171,3	26,1	23,2	0,6	2,3	145,2	37,1	—	1,2	Argolida
14,2	11,1	80,1	11,0	9,0	0,6	1,4	69,1	—	—	—	Arkadia
69,8	411,0	198,4	35,1	27,8	1,1	6,1	163,3	39,6	—	0,0	Messinia
12,5	13,2	78,2	8,6	7,0	0,5	1,1	69,6	3,4	—	0,2	Lakonia

**II: 2. Κρατικά έσοδα, από εγχώριους πόρους (πλην δανείων), κατά κύριες πηγές προελεύσεως αυτών,
διοικητική περιφέρεια και νομό (συνέχεια)**

Ιανουάριος – Ιούνιος 1988

Σε εκατομ. δραχμές

Διοικητική περιφέρεια και νομός	Σύνολο εσόδων Total receipts	Άμεσοι φόροι — Direct taxes					Έμμεσοι φόροι —			
		Σύνολο Total	Φόροι εισοδήματος Income taxes	Φόροι επί της περιουσίας Property taxes	Φόροι υπέρ τρίτων Taxes in favour of third parties	Λοιποί άμεσοι φόροι Other direct taxes	Σύνολο Total	Δασμοί, ειδικές εισφορές και τέλη εισαγωγών- εξαγωγών Import dues, special contributions, etc.	Φόροι κατα- ναλώσεως Consump- tion taxes	Φόροι επί των συναλ- λαγών Transac- tion taxes
Βορείου Αιγαίου	3.675,7	1.135,0	835,8	116,2	56,1	126,9	2.310,4	0,7	887,2	1.353,9
Λέσβου	2.066,2	542,8	391,8	54,1	23,1	73,8	1.418,4	0,2	638,3	740,6
Χίου	805,3	301,8	212,4	34,8	23,0	31,6	448,0	0,3	160,4	272,2
Σάμου	804,2	290,5	231,5	27,4	10,0	21,6	444,0	0,1	88,6	341,1
Νοτίου Αιγαίου	9.729,1	3.228,1	2.435,6	204,0	142,2	446,3	5.341,3	15,1	1.826,4	3.311,6
Κυκλάδων	1.734,1	855,6	651,8	92,2	37,9	73,7	732,3	—	156,4	533,1
Δωδεκανήσου	7.995,0	2.372,5	1.783,8	111,8	104,3	372,6	4.608,9	15,1	1.670,0	2.778,6
Κρήτης	19.408,2	5.518,2	4.050,1	555,6	181,0	731,5	12.720,9	5,0	5.623,2	6.761,4
Χανίων	4.625,1	1.217,5	868,9	154,1	46,9	147,5	3.135,3	1,0	1.451,8	1.620,0
Ρεθύμνης	1.395,6	562,4	428,1	43,5	29,5	61,3	725,8	1,1	201,6	490,3
Ηρακλείου	11.921,9	3.111,4	2.298,2	294,0	92,1	427,2	8.130,2	2,7	3.704,5	4.227,5
Λασιθίου	1.465,7	626,9	454,9	64,0	12,5	95,5	729,6	0,1	265,2	423,6
Υπόλογος Συμψηφισμών	68.204,5	8.315,9	7.260,9	—	—	1.055,1	657,6	650,0	—	7,6



**Receipts from domestic sources (excl. loans), by principal sources of origin,
administrative region and department (continued)**

January - June 1988

In million drachmae

Indirect taxes		Μη φορολογικά έσοδα — Non-taxation receipts					Λοιπά μη φορολογικά έσοδα Other non-taxation receipts	Μεταβιβάσεις από Ευρωπαϊκές Κοινότητες και από κράτη μέλη, καθώς και έσοδα που εισπράττονται υπέρ αυτών EEC transfers, and receipts collected in favour of third parties	Πιστωτικά έσοδα από πηγές εσωτερικού. Τοποθέτηση εντόμων γραμματίων του Δημοσίου στο Δημόσιο και ιδιωτικό τομέα Credit receipts from domestic sources. Placing of State treasury bills in the Public and Private sector	Έσοδα από δημόσιες επενδύσεις Receipts from public investments	Administrative region and department
Φόροι υπέρ τρίτων Taxes in favour of third parties	Λοιποί έμμεσοι φόροι Other indirect taxes	Σύνολο Total	Πρόσοδοι από περιουσία και επιχειρηματική δράση του Κράτους Receipts from property and entrepreneurial activity of the State			Λοιπά έσοδα Other receipts					
			Σύνολο Total	Έσοδα από προσφορά υπηρεσιών Receipts from services rendered	Έσοδα από την πώληση αγαθών Receipts from sale of goods						
27,9	40,7	198,5	40,1	26,8	2,1	11,2	158,4	31,6	—	0,1	Northern Aegean
13,4	25,9	102,4	14,3	9,4	1,3	3,6	88,1	2,5	—	0,1	Lesvos
8,2	6,8	53,1	12,3	10,4	0,5	1,3	40,8	2,5	—	—	Chios
6,3	7,9	43,1	13,6	7,1	0,2	6,3	29,5	26,7	—	—	Samos
48,1	140,0	1.083,7	141,9	79,1	33,2	29,6	941,8	75,7	—	0,2	Southern Aegean
13,7	29,2	145,4	38,7	31,3	3,8	3,7	106,7	0,4	—	0,2	Kyklades
34,4	110,8	938,3	103,2	47,8	29,5	26,0	835,1	75,3	—	0,0	Dodekanissos
95,7	235,6	1.075,9	213,9	151,1	9,7	53,0	862,0	93,2	—	0,0	Kriti
22,9	39,5	260,8	35,2	25,1	3,0	7,1	225,6	11,5	—	—	Chania
7,4	25,4	106,6	41,2	37,1	0,3	3,9	65,4	0,8	—	—	Rethimno
57,6	137,8	600,9	112,1	70,9	4,8	36,4	488,8	79,3	—	—	Iraklio
7,8	32,9	107,6	25,4	18,1	1,6	5,7	82,2	1,6	—	0,0	Lassithi
—	—	7.419,6	6.872,0	1.190,6	800,0	4.881,3	547,6	3.334,5	47.002,6	1.474,2	Clearing accountant



**II: 2. Κρατικά έσοδα, από εγχώριους πόρους (πλην δανείων), κατά κύριες πηγές προελεύσεως αυτών,
διοικητική περιφέρεια και νομό**

Ιανουάριος – Δεκέμβριος 1988

Σε εκατομ. δραχμές

Διοικητική περιφέρεια και νομός	Σύνολο εσόδων Total receipts	Άμεσοι φόροι — Direct taxes					Έμμεσοι φόροι —			
		Σύνολο Total	Φόροι εισοδήματος Income taxes	Φόροι επί της περιουσίας Property taxes	Φόροι υπέρ τρίτων Taxes in favour of third parties	Λοιποί άμεσοι φόροι Other direct taxes	Σύνολο Total	Δασμοί, ειδικές εισφορές και τέλη εισαγωγών-εξαγωγών Import dues, special contributions, etc.	Φόροι καταναλώσεως Consumption taxes	Φόροι επί των συναλλαγών Transaction taxes
Σύνολο Ελλάδος	2.606.916,3	511.276,9	401.681,7	25.809,1	13.471,1	70.315,0	1.227.786,4	2.323,9	380.848,3	823.452,1
Ανατολικής Μακεδονίας και Θράκης	43.025,4	9.691,2	7.494,1	653,5	255,3	1.288,2	30.886,4	15,4	14.215,1	16.081,8
Εβρου	10.398,1	1.793,0	1.305,4	144,6	68,5	274,5	8.079,2	3,1	4.415,5	3.544,8
Ροδόπης	3.065,2	1.263,7	973,7	86,4	17,2	186,4	1.491,9	2,7	262,9	1.170,5
Ξάνθης	15.305,7	1.283,8	1.005,2	72,9	35,7	170,1	13.286,2	2,9	7.153,3	6.011,3
Δράμας	3.932,1	1.595,6	1.245,1	80,8	44,0	225,6	2.105,4	3,9	499,9	1.487,5
Καβάλας	10.324,2	3.755,1	2.964,8	268,8	89,8	431,6	5.923,6	2,8	1.883,6	3.867,7
Κεντρικής Μακεδονίας	223.214,8	54.548,6	42.475,2	3.081,9	1.361,9	7.629,5	158.738,3	100,5	66.019,3	89.760,6
Σερρών	5.781,4	2.231,4	1.702,4	119,8	23,1	386,0	3.065,0	1,5	554,7	2.354,4
Θεσσαλονίκης	197.331,4	44.648,3	35.138,1	2.450,6	1.122,5	5.937,2	145.254,9	89,2	62.968,2	80.009,2
α) Θεσσαλονίκη (πόλη)	195.886,1	44.081,0	34.718,9	2.432,9	1.110,3	5.818,9	144.482,7	89,2	62.789,7	79.479,7
β) Υπόλ. Νομού Θεσσαλίας	1.445,3	567,3	419,2	17,7	12,2	118,3	772,1	—	178,5	529,5
Χαλκιδικής	3.033,9	1.276,4	1.009,8	78,7	44,7	143,2	1.518,6	0,3	319,4	1.104,4
Κιλκίς	1.873,9	799,5	799,5	32,2	22,2	147,3	929,1	—	276,7	606,8
Πέλλης	4.264,8	1.641,4	1.123,7	125,6	30,8	361,2	2.020,7	1,7	491,2	1.413,8
Ημαθίας	7.177,4	2.287,4	1.791,0	149,4	61,1	285,8	4.119,6	5,4	1.024,1	2.938,1
Πιερίας	3.751,8	1.664,2	1.112,4	125,6	57,4	368,8	1.830,5	2,4	384,8	1.333,8
Δυτικής Μακεδονίας	10.763,8	4.892,9	3.687,2	283,3	131,2	791,2	5.201,8	7,2	1.156,1	3.795,3
Φλωρίνης	1.301,1	522,2	383,8	34,7	14,5	89,1	655,8	0,0	165,3	466,1
Κοζάνης	5.579,7	2.513,6	1.888,7	150,9	68,1	405,9	2.749,2	2,7	533,8	2.062,4
Καστοριάς	2.981,6	1.518,7	1.163,8	76,3	43,1	235,5	1.295,2	4,5	353,3	890,0
Γρεβενών	900,9	338,4	250,8	21,4	5,5	60,6	501,7	—	103,6	376,8
Ηπείρου	15.094,5	5.392,9	3.987,6	386,3	156,3	862,7	8.659,9	25,9	2.897,9	5.489,0
Ιωαννίνων	7.052,3	3.207,0	2.319,9	271,4	91,2	524,4	3.265,6	0,5	503,8	2.634,6
Λοτής	2.140,8	957,6	734,1	40,5	27,4	155,6	995,2	0,0	193,9	736,8
Θεσπρωτίας	3.808,1	451,5	372,9	14,4	14,4	49,8	3.239,6	1,0	2.003,8	1.212,0
Παρέλης	2.093,2	776,9	560,8	60,0	23,1	132,9	1.159,5	24,4	196,4	905,6
Θεσσαλίας	56.094,0	13.586,4	9.922,2	1.028,9	356,0	2.279,4	39.946,7	16,3	19.209,7	19.993,4
Λαρίσης	14.703,9	5.455,0	3.870,4	418,8	129,4	1.036,4	8.300,9	8,0	1.512,2	6.436,6
Μαγνησίας	34.442,1	5.002,6	3.841,4	362,2	132,4	666,6	28.338,1	8,3	16.975,4	11.154,2
Τρικάλων	3.841,0	1.644,2	1.212,9	110,7	57,4	263,2	1.908,3	—	415,7	1.381,6
Καρδίτσας	3.107,0	1.484,7	997,5	137,2	36,7	313,3	1.399,4	—	306,4	1.021,1
Ιονίων Νήσων	10.989,6	4.205,2	3.032,5	340,8	147,3	684,7	6.081,5	0,2	2.261,4	3.588,2
Κεφαλονιάς	7.774,1	2.848,6	2.060,4	161,0	106,5	520,7	4.491,8	0,1	1.946,1	2.373,3
Λευκάδας	710,4	312,1	222,1	55,5	8,6	26,0	339,0	—	57,8	269,7
Κεφαλληνίας	1.154,7	508,7	390,8	47,5	18,7	51,8	545,0	0,0	116,9	411,2
Ζακύνθου	1.350,5	535,8	359,2	76,8	13,6	86,2	705,7	—	140,6	533,9
Δυτικής Ελλάδος	50.642,5	12.773,7	9.551,4	1.146,1	235,3	1.840,9	35.683,2	33,7	16.266,8	18.799,3
Αιτωλίας και Ακαρνανίας	11.540,0	2.710,8	2.046,3	220,6	63,1	380,7	8.366,1	1,0	4.544,0	3.654,5
Αχαΐας	34.978,7	8.352,8	6.348,5	689,7	133,1	1.181,5	25.196,3	32,5	11.257,2	13.606,3
Ηλείας	4.123,8	1.710,1	1.156,6	235,8	39,0	278,7	2.120,8	0,2	465,6	1.538,6
Στερεάς Ελλάδος	36.755,6	10.138,6	7.856,6	666,6	232,8	1.382,6	24.936,1	62,9	8.249,1	15.983,7
Φθιώτιδος	6.844,6	2.426,1	1.827,0	172,9	66,1	360,1	3.919,2	6,4	809,8	2.964,8
Ευρυτανίας	494,0	222,7	168,8	10,1	2,7	41,1	238,6	—	48,3	175,9
Φωκίδας	944,5	491,4	408,5	26,7	9,1	47,0	378,2	0,3	113,5	234,4
Βοιωτίας	17.095,8	3.159,7	2.571,2	137,8	54,3	396,4	13.562,5	22,8	6.271,6	7.063,0
Ευβοίας	11.376,8	3.838,7	2.881,2	319,0	100,5	538,0	6.837,7	33,5	1.006,0	5.545,7
Αττικής	1.250.906,4	345.920,0	274.172,9	15.072,0	9.500,1	47.175,0	822.607,0	885,1	206.541,1	602.337,5
α) Περιφέρεια Προτελευταίας Διαμέρισης Α'	1.216.653,4	350.219,2	269.558,7	14.115,8	9.287,1	46.257,5	796.680,6	705,4	198.388,0	585.407,6
» Β'	687.032,2	245.314,3	198.969,4	7.439,8	5.805,0	33.100,1	387.609,0	286,8	51.030,0	330.023,9
» Γ'	458.670,4	59.780,3	45.734,9	2.940,4	1.855,2	9.249,8	376.265,3	415,6	139.405,6	232.048,3
» Δ'	27.554,8	12.851,0	9.904,3	776,9	575,3	1.594,4	13.211,8	—	2.681,2	9.714,0
β) Υπόλ. Νομού Αττικής	43.396,0	21.273,6	14.950,1	2.958,7	1.051,6	2.313,2	19.594,5	0,1	5.271,2	13.621,4
Πελοποννήσου	63.295,8	9.556,9	6.959,4	1.046,4	240,9	1.310,2	51.803,5	11,7	28.220,6	22.551,2
Κορινθίας	18.883,7	2.384,7	1.751,3	305,7	56,7	270,9	15.873,1	4,5	9.659,3	6.034,9
Αργολίδας	4.733,1	1.957,9	1.418,4	235,4	31,7	272,4	2.312,8	5,1	429,6	1.743,5
Αργαυλίας	2.709,2	1.349,2	1.024,5	116,0	30,6	178,0	1.190,9	0,0	273,7	866,3
Μεσσηνίας	34.510,1	2.797,4	2.013,5	253,4	81,8	448,8	31.218,1	2,1	17.471,6	13.129,2
Λακωνίας	2.459,7	1.067,7	751,6	135,9	40,1	140,1	1.208,6	0,1	386,4	777,3

Receipts from domestic sources (excl. loans), by principal sources of origin,
administrative region and department

January - December 1988

In million drachmae

Indirect taxes		Μη φορολογικά έσοδα — Non-taxation receipts						Μεταβιβάσεις από Ευρωπαϊκές Κοινότητες και από κράτη μέλη, καθώς και έσοδα που εισπράττονται υπέρ αυτών	Πιστωτικά έσοδα από πηγές εσωτερικού. Τοποθέτηση εντόκων γραμματίων του Δημοσίου και ιδιωτικό τομέα	Έσοδα από δημόσιες επενδύσεις	Administrative region and department
Φόροι υπέρ τρίτων Taxes in favour of third parties	Λοιποί έμμεσοι φόροι Other indirect taxes	Σύνολο Total	Πρόσοδο από περιουσία και επιχειρηματική δράση του Κράτους Receipts from property and entrepreneurial activity of the State				Λοιπά μη φορολογικά έσοδα Other non-taxation receipts	EEC transfers, and receipts collected in favour of third parties	Credit receipts from domestic sources. Placing of State treasury bills in the Public and Private sector	Receipts from public investments	
			Σύνολο Total	Έσοδα από προσφορά υπηρεσιών Receipts from services rendered	Έσοδα από πώληση αγαθών Receipts from sale of goods	Λοιπά έσοδα Other receipts					
3.946,9	17.215,2	106.379,5	61.547,9	11.079,7	3.017,4	47.450,8	44.831,6	53.263,6	701.551,4	6.658,5	Greece, total
236,1	338,0	1.963,4	780,0	634,7	48,0	97,2	1.183,5	482,9	—	1,5	Eastern Macedonia and Thraki
39,7	76,0	391,9	72,6	45,0	18,4	9,2	319,3	134,1	—	—	Evros
17,3	38,5	366,8	38,2	19,4	6,1	12,6	218,0	52,0	—	1,4	Rodopi
70,0	48,8	692,8	536,3	512,1	11,3	12,9	156,5	42,9	—	0,0	Xanthi
40,7	73,5	212,4	31,3	18,7	5,8	6,8	181,1	18,7	—	0,0	Drama
68,4	101,2	410,1	101,6	39,6	6,4	55,6	308,5	235,3	—	0,1	Kavala
534,8	2.323,2	5.569,8	1.338,9	1.034,7	113,4	190,8	4.231,0	4.351,0	—	7,0	Central Macedonia
44,6	109,7	366,8	59,3	36,4	11,9	11,0	307,5	116,1	—	2,2	Serres
351,4	1.836,8	3.907,9	1.029,1	819,7	59,0	150,3	2.878,8	3.519,2	—	1,2	Thessaloniki
337,5	1.786,6	3.802,1	1.016,2	811,9	58,3	146,0	2.785,9	3.519,2	—	1,1	a) Thessaloniki (city)
13,8	50,3	105,8	12,8	7,9	0,7	4,3	93,0	—	—	0,0	b) Rest of Thessaloniki
22,3	72,3	232,7	80,2	67,5	9,4	3,3	152,5	5,9	—	0,2	Chalkidiki
17,6	28,0	145,0	25,7	11,9	12,2	1,6	119,4	—	—	0,3	Kilkis
32,6	81,4	314,2	39,6	28,2	4,7	6,7	274,7	286,1	—	2,4	Pella
34,9	117,0	372,8	47,9	36,1	3,6	8,1	325,0	396,9	—	0,7	Imathia
31,5	77,8	230,3	57,2	34,8	12,6	9,8	173,1	26,8	—	—	Pieria
70,4	172,8	579,9	81,9	64,1	8,1	9,8	497,9	87,8	—	0,8	Western Macedonia
10,1	14,2	91,9	14,4	7,9	2,2	4,4	77,4	30,7	—	0,5	Florina
42,6	107,6	264,5	34,0	28,7	2,2	3,1	230,5	52,3	—	0,0	Kozani
10,9	36,5	162,8	23,0	18,3	2,8	2,0	139,7	4,8	—	0,2	Kastoria
6,9	14,4	60,7	10,5	9,3	0,8	0,4	50,3	—	—	0,1	Grevena
67,5	179,6	993,5	265,1	198,8	7,9	58,4	728,3	47,5	—	0,7	Ipiros
32,7	94,0	544,9	170,9	147,9	4,2	18,8	374,0	34,1	—	0,7	Ioannina
9,9	54,5	178,3	34,2	16,4	0,8	16,9	144,1	9,6	—	—	Arta
12,8	10,0	116,0	23,7	6,1	1,2	16,4	92,3	1,1	—	—	Thesprotia
12,2	21,1	154,2	36,3	28,4	1,6	6,3	117,9	2,3	—	—	Preveza
159,7	567,6	1.888,7	329,8	212,7	88,8	28,3	1.559,0	670,2	—	1,9	Thessalia
62,3	281,9	806,1	158,8	92,9	56,1	9,8	647,3	141,7	—	0,2	Larissa
49,3	150,9	571,6	107,7	68,2	26,2	13,3	463,9	528,5	—	1,4	Magnissia
28,0	83,0	288,4	30,7	25,5	1,9	3,3	257,7	—	—	0,1	Trikala
20,1	51,8	222,7	32,6	26,1	4,5	2,0	190,0	—	—	0,2	Karditsa
43,1	188,7	688,7	231,9	114,4	4,3	113,2	456,8	14,1	—	—	Ionian Islands
24,7	147,6	421,1	168,7	75,5	3,4	89,8	252,4	12,5	—	—	Kerkyra
4,5	7,0	59,2	8,6	6,6	0,4	1,6	50,6	0,1	—	—	Lefkada
7,2	9,5	100,2	21,7	16,3	0,4	5,0	78,5	0,7	—	—	Kefalonia
6,7	24,6	108,1	32,9	16,0	0,1	16,9	75,2	0,9	—	—	Zakynthos
144,5	438,9	1.879,1	404,8	250,2	13,8	140,8	1.474,3	304,5	—	2,0	Western Greece
40,4	126,2	429,0	96,6	45,3	2,5	48,8	332,4	34,1	—	0,1	Etolia and Akarnania
75,2	225,2	1.163,2	263,7	166,4	10,2	87,1	899,5	265,3	—	1,1	Achaia
28,9	87,5	286,9	44,5	38,5	1,1	4,9	242,4	5,1	—	0,9	Ilia
200,5	439,9	1.336,7	268,5	216,3	12,2	40,0	1.068,2	341,3	—	3,0	Central Greece
42,1	96,1	415,6	67,4	58,9	1,4	7,2	348,2	83,6	—	0,1	Fthiotida
4,0	10,5	32,7	4,2	3,3	0,1	0,8	28,4	—	—	0,0	Evrntania
7,7	22,4	74,2	12,1	9,9	0,4	1,8	62,1	0,7	—	—	Fokida
78,6	126,4	306,7	67,6	61,2	1,9	4,4	239,1	64,1	—	2,8	Viotia
68,1	184,4	507,5	117,2	82,9	8,4	25,8	390,4	192,8	—	0,1	Evia
1.948,8	10.894,5	63.674,6	37.923,6	3.802,7	321,7	33.799,2	25.751,0	18.374,9	—	329,9	Attiki
1.852,0	10.331,5	62.344,1	37.665,1	3.591,7	295,6	33.778,0	24.679,0	18.079,8	—	329,7	a) Greater Athens
483,2	5.785,9	50.018,6	32.197,1	2.722,7	177,3	29.297,2	17.821,5	3.760,7	—	329,5	Division A
1.047,1	3.348,8	8.306,0	3.981,7	428,6	74,0	3.479,2	4.324,3	14.318,6	—	0,2	» B
145,4	671,3	1.491,9	120,6	96,3	12,0	12,3	1.371,3	0,2	—	—	» C
176,3	525,5	2.527,6	1.365,7	344,1	32,3	989,3	1.161,9	0,3	—	0,0	» D
96,9	563,0	1.330,5	258,4	211,0	26,1	21,3	1.072,1	295,1	—	0,2	b) Rest of Attiki Department
255,2	764,8	1.592,9	266,7	223,0	6,7	37,0	1.326,2	317,6	—	25,0	Peloponnissos
38,8	135,6	474,3	77,7	73,2	0,3	4,2	396,6	128,1	—	1,2	Korinthia
24,4	110,2	381,1	66,9	53,3	1,5	12,1	314,2	80,2	—	2,4	Argolida
22,5	28,4	169,2	23,2	18,8	1,8	2,6	146,0	—	—	—	Arkadia
149,8	465,5	415,5	79,4	60,7	2,2	16,5	336,1	79,0	—	0,0	Messinia
19,7	25,1	152,7	19,5	16,9	0,9	1,7	133,3	30,3	—	0,3	Lakonia

**Π: 2. Κρατικά έσοδα, από εγχώριους πόρους (πλην δανείων), κατά κύριες πηγές προελεύσεως αυτών,
διοικητική περιφέρεια και νομό (συνέχεια)**

Ιανουάριος - Δεκέμβριος 1988

Σε εκατομ. δραχμές

Διοικητική περιφέρεια και νομός	Σύνολο εσόδων Total receipts	Άμεσοι φόροι — Direct taxes					Έμμεσοι φόροι —			
		Σύνολο Total	Φόροι εισοδήματος Income taxes	Φόροι επί της περιουσίας Property taxes	Φόροι υπέρ τρίτων Taxes in favour of third parties	Λοιποί άμεσοι φόροι Other direct taxes	Σύνολο Total	Δασμοί, ειδικές εισφορές και τέλη εισαγωγών- εξαγωγών Import dues, special contributions, etc.	Φόροι κατα- ναλώσεως Consump- tion taxes	Φόροι επί των συναλ- λαγών Transac- tion taxes
Βορείου Αιγαίου	8.102,3	2.993,2	2.193,9	311,0	119,5	368,7	4.677,3	1,3	1.569,0	2.961,4
Λέσβου	4.721,5	1.574,1	1.161,2	138,1	53,5	221,2	2.941,8	0,6	1.200,7	1.655,0
Χίου	1.682,0	740,5	532,0	84,0	43,7	80,8	837,1	0,5	241,5	566,4
Σάμου	1.698,8	678,6	500,7	88,8	22,3	66,8	898,4	0,1	126,8	739,9
Νοτίου Αιγαίου	22.384,6	8.574,6	6.658,4	459,0	332,2	1.125,0	12.029,9	31,7	3.604,8	8.012,8
Κυκλάδων	3.997,0	2.090,0	1.588,5	215,3	82,9	203,3	1.582,9	0,0	224,5	1.272,5
Δωδεκανήσου	18.387,7	6.484,5	5.069,9	243,6	249,3	921,7	10.447,0	31,7	3.380,3	6.740,2
Κρήτης	41.301,7	13.438,2	9.854,2	1.333,3	402,4	1.848,3	25.396,4	8,5	10.637,4	14.083,1
Χανίων	9.786,6	2.992,7	2.152,9	371,7	103,4	364,8	6.208,2	1,8	2.701,8	3.373,3
Ρεθύμνης	3.141,2	1.503,4	1.169,2	86,3	59,8	188,1	1.373,4	1,1	301,7	996,0
Ηρακλείου	25.242,7	7.441,1	5.478,3	725,8	203,5	1.033,5	16.417,9	5,5	7.270,7	8.749,7
Λασιθίου	3.131,2	1.501,0	1.053,9	149,4	35,7	261,9	1.396,9	0,1	363,2	964,2
Υπόλογος Συμψηφισμών	774.345,7	15.564,5	13.835,9	—	—	1.728,6	1.138,2	1.123,5	—	14,7



Receipts from domestic sources (excl. loans), by principal sources of origin,
administrative region and department (continued)

January - December 1988

In million drachmae

Indirect taxes		Μη φορολογικά έσοδα — Non-taxation receipts						Μεταβιβάσεις από Ευρωπαϊκές Κοινότητες και από κράτη μέλη, καθώς και έσοδα που εισπράττονται υπέρ αυτών EEC transfers, and receipts collected in favour of third parties	Πιστωτικά έσοδα από πηγές εσωτερικού. Τοποθέτηση εντόσιων γραμματίων του Δημοσίου και ιδιωτικού τομέα Credit receipts from domestic sources. Placing of State treasury bills in the Public and Private sector	Έσοδα από δημόσιες επενδύσεις Receipts from public investments	Administrative region and department
Φόροι υπέρ τρίτων Taxes in favour of third parties	Λοιποί έμμεσοι φόροι Other indirect taxes	Σύνολο Total	Πρόσοδοι από περιουσία και επιχειρηματική δράση του Κράτους Receipts from property and entrepreneurial activity of the State				Λοιπά μη φορολογικά έσοδα Other non-taxation receipts				
			Σύνολο Total	Έσοδα από προσφορά υπηρεσιών Receipts from services rendered	Έσοδα από την πώληση αγαθών Receipts from sale of goods	Λοιπά έσοδα Other receipts					
43,6	102,0	379,4	89,5	55,8	13,3	20,4	289,9	52,3	—	0,1	Northern Aegean Lesvos Chios Samos
20,3	65,1	198,7	35,1	23,3	2,7	9,1	163,6	6,7	—	0,1	
11,9	16,8	89,8	21,7	18,3	1,2	2,2	68,1	14,6	—	—	
11,4	20,1	90,8	32,6	14,1	9,4	9,1	58,2	31,0	—	—	
80,8	299,9	1.620,7	358,8	213,8	66,3	78,7	1.261,9	159,1	—	0,3	Southern Aegean Kyklades Dodekanisos
19,9	66,0	322,4	109,7	91,1	4,5	14,0	212,7	1,4	—	0,3	
60,9	233,9	1.298,3	249,2	122,7	61,8	64,7	1.049,2	157,7	—	0,0	
162,0	505,4	2.251,3	597,5	441,1	13,0	143,5	1.653,8	215,1	—	0,7	Kriti Chania Rethimno Iraklio Lassithi
39,6	91,7	538,7	95,0	73,6	4,7	16,7	443,7	46,8	—	0,1	
12,5	62,2	262,3	112,1	103,7	0,5	8,0	150,2	1,5	—	0,5	
98,4	293,7	1.219,8	325,2	213,2	5,7	106,3	894,6	164,0	—	—	
11,6	57,8	230,5	65,3	50,7	2,0	12,5	165,3	2,8	—	0,0	
—	—	21.960,8	18.610,8	3.617,3	2.300,0	12.693,5	3.349,9	27.845,2	701.551,4	6.285,7	Clearing accountant



II : 3. Κρατικά έσοδα, κατά κύριες πηγές προελεύσεως αυτών. Οικον. έτος 1988

Σε εκατομμύρια δραχμές

Κύριες πηγές προελεύσεως εσόδων	Προϋπολογισθέντα Estimated	Βεβαωθέντα—Assessed				
		A' Τρίμηνο 1st Quarter	B' Τρίμηνο 2nd Quarter	Γ' Τρίμηνο 3rd Quarter	Δ' Τρίμηνο 4th Quarter	Σύνολο έτους Year's total
Γενικό σύνολο εσόδων	3.184.330,0	729.802,2	658.297,1	856.657,4	864.894,9	3.109.651,6
I. ΤΑΚΤΙΚΑ ΕΣΟΔΑ	2.801.530,0	683.151,5	633.206,8	800.436,2	788.212,9	2.905.007,4
A' Φορολογικά έσοδα	1.986.370,0	617.425,4	553.848,4	432.595,9	398.060,1	2.001.929,8
1. Άμεσοι φόροι	616.440,0	208.799,7	270.641,6	123.397,2	82.515,8	685.354,3
α) Φόρος εισοδήματος	486.380,0	82.894,8	218.089,4	100.974,4	54.243,9	456.202,5
Φόρος εισοδήματος φυσικών προσώπων	343.500,0	68.794,4	165.557,5	85.530,5	46.431,7	366.314,1
Φόρος εισοδήματος νομικών προσώπων	136.380,0	10.353,5	51.729,2	14.659,0	6.962,3	83.704,0
Ειδικές κατηγορίες φόρων εισοδήματος και άλλων προσόδων ⁽¹⁾	6.500,0	3.747,0	802,6	785,0	849,8	6.184,4
β) Φόροι περιουσίας	26.700,0	37.596,2	8.053,7	6.397,2	7.896,7	59.943,8
Φόρος και τέλη κληρονομιών, δωρεών και γονικών παροχών	26.700,0	37.588,4	8.016,6	6.392,1	7.845,8	59.842,9
Φόρος ακίνητης περιουσίας	—	7,8	37,1	5,1	50,9	100,9
γ) Άμεσοι φόροι υπέρ τρίτων	14.710,0	3.908,7	9.709,6	2.069,5	1.632,8	17.320,6
Έσοδα υπέρ ΟΓΑ ⁽²⁾	270,0	471,0	49,3	80,5	23,9	624,7
Φόροι υπέρ τοπικής αυτοδιοικήσεως και λοιπών Νομικών Προσώπων ⁽³⁾	14.440,0	3.437,7	9.660,3	1.989,0	1.608,9	16.695,9
δ) Άμεσοι φόροι από παρελθόντα οικονομικά έτη	50.000,0	77.644,0	9.070,0	8.095,3	10.167,0	104.976,3
ε) Προσαυξήσεις, πρόστιμα και χρηματικές ποινές	9.500,0	3.194,7	2.628,5	1.891,5	3.131,7	10.846,5
στ) Λοιποί άμεσοι φόροι	8.600,0	2.107,6	2.259,1	2.317,2	2.153,6	8.837,5
ζ) Έκτακτοι άμεσοι φόροι	20.550,0	1.453,6	20.831,5	1.651,9	3.290,2	27.227,2
2. Έμμεσοι φόροι	1.369.930,0	408.625,7	283.206,8	309.198,7	315.544,3	1.316.575,5
α) Δασμοί	500,0	122,9	96,9	85,1	121,1	426,1
β) Ειδικές εισφορές και τέλη επί των εισαγωγών-εξαγωγών ⁽⁴⁾	2.010,0	649,5	461,9	522,2	625,4	2.259,0
γ) Φόροι καταναλώσεως	400.900,0	134.916,4	81.919,2	90.651,6	97.696,7	405.183,8
Φόροι κύκλου εργασιών	9.500,0	2.122,6	2.088,5	2.050,5	2.578,7	8.840,3
Φόρος καπνού, φόρος οινοπνεύματος και οινοπνευματωδών ποτών ⁽⁵⁾	89.800,0	19.355,9	19.785,8	23.996,2	21.787,0	84.924,9
Ειδικοί φόροι καταναλώσεως	190.900,0	56.841,1	42.227,8	46.586,2	54.913,5	200.568,6
Φόροι ψυχαγωγίας και πολυτελείας	4.000,0	249,5	229,4	168,6	264,2	911,7
Λοιποί φόροι καταναλώσεως ⁽⁶⁾	3.800,0	1.046,2	1.608,3	1.057,4	840,4	4.552,3
Τέλη κυκλοφορίας	31.500,0	39.832,2	731,1	369,8	0,0	40.933,1
Φόροι καταναλώσεως επί των εισαγόμενων αγαθών κλπ.	55.000,0	12.007,0	11.706,4	12.474,5	14.058,9	50.246,8
Ειδικά τέλη και εισφορές επί των αυτοκινήτων	16.400,0	3.461,9	3.541,9	3.948,4	3.254,0	14.206,2
δ) Φόροι συναλλαγών	937.130,0	215.910,8	194.629,7	212.835,5	212.138,6	835.514,6
Μεταβίβαση και συγκέντρωση κεφαλαίων ⁽⁷⁾	36.060,0	9.162,2	8.140,3	9.033,7	12.033,9	38.370,1
Χαρτόσημο	75.570,0	18.196,7	20.608,4	14.102,4	14.419,5	67.327,0
Ενοποιημένοι ειδικοί φόροι καταναλώσεως	31.500,0	6.671,2	6.271,3	6.354,8	7.947,3	27.244,6
Εναρμονισμένοι ειδικοί φόροι (ρυθμιστικός)	50.000,0	11.390,4	11.400,7	11.615,9	13.748,8	48.155,8
Φόρος προστιθέμενης αξίας	700.000,0	154.917,9	136.250,8	158.467,1	152.436,5	602.072,3
Ειδικός φόρος τραπεζικών εργασιών	44.000,0	15.572,5	11.958,1	13.261,5	11.552,7	52.344,8
ε) Έμμεσοι φόροι υπέρ τρίτων	3.540,0	3.398,0	662,8	903,8	956,7	5.921,4
Έσοδα υπέρ ΟΓΑ ⁽⁸⁾	550,0	205,5	154,8	400,0	456,6	1.216,9
Έσοδα υπέρ λοιπών τρίτων ⁽⁹⁾	2.990,0	3.192,5	508,0	503,9	500,1	4.704,5
στ) Έμμεσοι φόροι από παρελθόντα οικονομικά έτη	17.800,0	51.027,7	3.299,6	2.126,3	1.458,7	57.912,3
ζ) Προσαυξήσεις, πρόστιμα και χρηματικές ποινές επί έμμεσων φόρων	7.900,0	2.586,1	2.126,7	2.064,7	2.540,4	9.317,9
η) Λοιποί έμμεσοι φόροι ⁽¹⁰⁾	150,0	5,5	4,8	8,2	4,3	22,8
θ) Έκτακτοι έμμεσοι φόροι	—	8,7	5,3	1,3	2,4	17,7

Βλέπε υποσημειώσεις στη σελ. 24.

State revenue by principal sources. Fiscal year 1988

In million drachmae

Εισπραχθέντα—Collected					Principal sources of revenue
A' Τρίμηνο 1st Quarter	B' Τρίμηνο 2nd Quarter	Γ' Τρίμηνο 3rd Quarter	Δ' Τρίμηνο 4th Quarter	Σύνολο έτους Year's total	
464.860,6	533.004,0	896.287,2	910.681,8	2.804.833,6	Grand total
418.281,1	507.912,1	840.065,4	833.999,2	2.600.257,8	I. ORDINARY BUDGET
388.166,9	430.127,0	473.103,2	447.665,9	1.739.063,3	A. Taxation revenue
71.797,4	151.759,8	163.281,1	124.438,6	511.276,9	1. Direct taxes
58.430,7	120.487,1	134.712,9	88.016,1	401.646,8	a) Income taxes
50.211,5	91.448,6	108.511,6	73.030,6	323.202,3	Income tax of individuals
6.417,5	27.662,7	24.804,0	13.509,2	72.393,4	Income tax of legal entities
1.801,7	1.375,8	1.397,3	1.476,3	6.051,1	Special categories of income and other taxes ⁽¹⁾
2.488,5	9.162,7	3.014,4	11.107,5	25.773,1	b) Property taxes
2.483,0	9.160,4	3.010,2	11.083,4	25.737,0	Taxes and dues from inheritance, donations and parental grants
5,5	2,3	4,2	24,1	36,1	Real estate taxes
1.070,1	4.830,5	5.001,9	2.566,7	13.469,2	c) Direct taxes in favour of third parties
70,4	113,3	122,3	30,3	336,3	Receipts in favour of FSIO ⁽²⁾
999,7	4.717,2	4.879,7	2.536,3	13.132,9	Taxes for local administration and other legal entities ⁽³⁾
5.547,9	7.624,7	8.630,9	9.238,3	31.041,8	d) Arrears due
2.014,1	2.380,4	1.750,0	2.994,0	9.138,5	e) Supplements, fines, monetary penalties
2.069,9	2.233,0	2.296,9	2.132,1	8.731,9	f) Other direct taxes
176,2	5.041,4	7.874,1	8.383,8	21.475,5	g) Extraordinary direct taxes
316.369,5	278.367,2	309.822,1	323.227,6	1.227.786,4	2. Indirect taxes
122,9	96,8	85,1	120,8	425,6	a) Import duties
555,0	449,5	438,8	659,0	2.102,3	b) Special contributions and import-export dues ⁽⁴⁾
102.377,4	83.127,4	91.233,6	104.054,4	380.793,1	c) Consumption taxes
2.039,7	1.932,6	2.059,2	2.250,2	8.281,7	Turnover tax
11.314,2	18.427,7	22.805,5	22.691,6	75.239,0	Tobacco tax, taxes on alcohol and alcoholic beverages ⁽⁵⁾
56.044,5	42.099,2	46.586,1	55.709,6	200.439,4	Special consumption taxes
236,0	211,0	168,9	262,1	878,0	Recreation and luxury taxes ⁽⁶⁾
1.035,5	1.585,8	1.059,4	840,5	4.521,2	Other consumption taxes
16.536,2	3.656,7	2.202,7	4.964,3	27.359,9	Circulation dues
12.004,9	11.705,8	12.474,6	14.051,5	50.236,8	Consumption taxes on imported goods
3.166,4	3.508,9	3.877,2	3.284,5	13.837,0	Special dues and contributions on cars
207.303,6	189.604,9	213.268,0	213.107,0	823.283,5	d) Transaction taxes
8.081,1	8.198,8	8.909,9	12.053,6	37.243,4	Transfer and collection of capital ⁽⁷⁾
15.956,0	16.604,9	15.570,7	15.247,2	63.378,8	Tax stamp
6.656,9	6.195,3	6.392,4	7.960,9	27.205,5	Special cumulative consumption taxes
11.390,0	11.400,5	11.616,0	13.748,8	48.155,3	Special regulatory taxes
149.647,1	135.247,3	157.517,7	152.543,8	594.955,9	Value added tax
15.572,5	11.958,0	13.261,5	11.552,6	52.344,6	Special banking tax
1.375,8	837,2	782,8	971,5	3.967,3	e) Indirect taxes in favour of third parties
122,3	146,2	154,8	171,6	594,9	Receipts in favour of FSIO ⁽⁸⁾
1.253,4	691,1	628,0	800,0	3.372,5	Receipts in favour of third parties ⁽⁹⁾
3.570,6	2.985,8	2.950,2	2.611,0	12.117,6	f) Arrears due from previous fiscal years
1.058,0	1.254,8	1.053,8	1.697,7	5.064,3	g) Supplements, fines and monetary penalties on indirect taxes
4,6	4,4	7,4	4,6	21,0	h) Other indirect taxes ⁽¹⁰⁾
1,5	6,2	2,4	1,6	11,7	i) Extraordinary indirect taxes

See footnotes on page 25.

Π : 3. Κρατικά έσοδα, κατά κύριες πηγές προελεύσεως αυτών. Οικον. έτος 1988 (συνέχεια)

Σε εκατομμύρια δραχμές

Κύριες πηγές προελεύσεως εσόδων	Προϋπολογισθέντα Estimated	Βεβαιωθέντα—Assessed				Σύνολο έτους Year's total
		Α' Τρίμηνο 1st Quarter	Β' Τρίμηνο 2nd Quarter	Γ' Τρίμηνο 3rd Quarter	Δ' Τρίμηνο 4th Quarter	
Β' Μη φορολογικά έσοδα	105.730,0	58.405,4	24.460,4	27.882,4	37.408,0	148.156,2
1. Πρόσοδοι από περιουσία και επιχειρηματική δράση του κράτους	64.400,0	20.611,3	12.475,2	15.795,2	22.798,9	71.680,9
Μισθώματα	11.340,0	6.143,3	2.091,5	2.863,0	3.444,6	14.542,4
Έσοδα από κεφάλαια του Δημοσίου (τόκοι)	550,0	98,0	115,2	24,7	1.065,3	1.303,2
Έσοδα από προσφορά υπηρεσιών του Δημοσίου	12.030,0	5.908,5	2.245,5	2.524,0	6.138,1	16.816,1
Έσοδα από πώληση αγαθών	3.290,0	404,3	988,3	1.167,2	750,3	3.310,1
Έσοδα από επιχειρήσεις και οργανισμούς	37.010,0	7.943,5	6.738,0	9.137,8	11.232,3	35.051,9
Έκτακτα έσοδα	180,0	113,7	296,7	78,5	168,3	657,2
2. Λοιπά μη φορολογικά έσοδα⁽¹¹⁾	41.330,0	37.794,1	11.984,9	12.087,2	14.609,1	76.475,3
Γ' Μεταβιβάσεις από Ευρωπαϊκές Κοινότητες και κράτη-μέλη, καθώς και έσοδα που εισπράττονται υπέρ αυτών	52.900,0	7.318,1	7.898,1	23.553,8	14.600,0	53.370,0
1. Έσοδα που εισπράττονται από Ευρωπαϊκές Κοινότητες	22.900,0	5.421,1	6.459,4	6.854,5	6.787,5	25.522,5
α) Δασμοί	15.500,0	4.519,4	5.315,1	5.751,5	5.273,8	20.859,8
β) Γεωργικές εισφορές	7.400,0	901,7	1.144,3	1.102,9	1.513,7	4.662,6
2. Απολήψεις από Ευρωπαϊκές Κοινότητες και Κοινωνικά Ταμεία ή Οργανισμούς	30.000,0	1.897,0	1.438,7	16.699,3	7.812,6	27.847,6
Δ' Πιστωτικά έσοδα	656.530,0	2,6	47.000,0	316.404,0	338.144,8	701.551,4
Από πηγές εσωτερικού (δάνεια)	656.530,0	2,6	47.000,0	316.404,0	338.144,8	701.551,4
1. Έσοδα από τοποθέτηση έντοκων γραμματίων του Ε. Δ. στο δημόσιο τομέα	350.000,0	—	47.000,0	77.000,0	91.500,0	215.500,0
2. Έσοδα από τοποθέτηση έντοκων γραμματίων του Ε. Δ. στον ιδιωτικό τομέα	256.530,0	—	—	239.404,0	109.694,8	349.098,8
3. Έσοδα από τοποθετήσιμη ομολόγηση του Ε.Δ.	50.000,0	—	—	—	136.950,0	136.950,0
4. Έσοδα από δάνεια του Ε. Δ. από την Τράπεζα της Ελλάδος για διάφορους σκοπούς	—	2,6	—	—	—	2,6
II. ΕΣΟΔΑ ΑΠΟ ΔΗΜΟΣΙΕΣ ΕΠΕΝΔΥΣΕΙΣ	6.500,0	549,4	1.061,3	1.753,3	3.362,8	6.726,8
Έσοδα από την εκμετάλλευση εκτελεσθέντων έργων	320,0	1,0	0,1	0,2	57,7	59,0
Έσοδα από χορηγήθοντα δάνεια εκ του προγράμματος Κρατικών Επενδύσεων	1.323,0	84,9	116,0	—	1.125,3	1.326,2
Συνεισφορές φορέων για εκτέλεση έργων Δημοσίων Επενδύσεων	3.100,0	429,1	863,3	1.457,5	2.040,8	4.790,7
Λοιπά έσοδα από Δημόσιες Επενδύσεις	1.757,0	34,5	81,8	295,5	139,1	550,9
III. ΒΟΗΘΕΙΑ ΚΑΙ ΛΟΙΠΕΣ ΜΕΤΑΒΙΒΑΣΕΙΣ	75.800,0	232,0	2.821,0	10.098,0	17.236,5	30.387,5
1. Εξωτερική δωρεάν βοήθεια	—	0,1	46,0	—	44,6	90,7
2. Έσοδα από ΝΑΤΟ	12.800,0	0,1	1.313,4	1.897,3	3.294,3	6.505,0
3. Έσοδα από Ευρωπαϊκές Κοινότητες ..	63.000,0	231,9	1.461,6	8.200,4	13.897,6	23.791,7
IV. ΠΙΣΤΩΤΙΚΑ ΕΣΟΔΑ	300.500,0	45.869,3	21.208,0	44.370,2	56.082,3	167.529,8
1. Από πηγές εσωτερικού	100.500,0	—	—	—	—	—
2. Από πηγές εξωτερικού	200.000,0	45.869,3	21.208,0	44.370,2	56.082,3	167.529,8

- (1) Φόρος πλοίων, φόρος επί των κερδών από λαχεία, λαχειοφόρες αγορές, ΠΡΟ-ΠΟ κλπ.
 (2) Πρόσθετο ποσοστό επί του φόρου εισοδήματος φυσικών και νομικών προσώπων υπέρ ΟΓΑ.
 (3) Τέλος 3% επί του εισοδήματος οικοδομών Περιφέρειας τής Διοικήσεως Προτεινόμενης και περιοχής Θεσσαλονίκης υπέρ εκτέλεσης νέων έργων υδρεύσεως και αποχετεύσεως, εισφορά 1,5% επί του προϋπολογισμού της αξίας των αδειών οικοδομικών κατασκευών, εισφορά επί της αξίας των αιτήσεων οικοδομικών κατασκευών, εισφορά επί της αξίας της υπέρ ΕΤΕΡΠΣ, τέλος 3% επί του εισοδήματος οικοδομών (Ν. 1069/80) και φόρος αινήτης περιουσίας υπέρ ΟΤΑ (Ν. 1249/82).
 (4) Εισφορά 1,5% επί των εισαγωγών ορισμένων ειδών, συναλλαγματικές εισφορές που έχουν το χαρακτήρα ποινής, τέλη εισαγωγών - εξαγωγών κλπ.
 (5) Φόρος καπνού, φόρος επί της παραγωγής και καταναλώσεως οινόπνευματος, φόρος καταναλώσεως επί της βίνης εγχώριας ή αλλοδαπής προελεύσεως και επί της βίνης που αναλογεί στον εισαγόμενο ζύθο και λοιποί φόροι οινόπνευματος και οινόπνευματικών ποτών.
 (6) Φόρος επί της καταναλώσεως του παραγόμενου στο εσωτερικό αμινοοξοπυριδίου, φόροι καταναλώσεως επί των παραγόμενων εγχώριας αργιών και υπηρεσιών, ειδικός φόρος επί του άλατος και των τραπουλόχαρτων που παράγονται εγχώριας, εισφορά επί του ελαιολάδου και των ελαίων για κάλυψη δαπανών δικαιοσύνης, ειδικός φόρος 30% επί

- των διαφημίσεων, Φόρος επί των καταβλλόμενων αποδόσεων υπαλλήλων και εργατών υπό των βιομηχανικών και βιοτεχνικών επιχειρήσεων.
 (7) Φόρος επί της μεταβιβάσεως ακινήτων, πλοίων, λεωφορείων και μεταλλείων, φόρος 5% επί της μεταβιβάσεως ονομαστικοποιημένων μετοχών Α.Ε. και φόρος επί της συγκέντρωσεως κεφαλαίων.
 (8) Υπέρ ΟΓΑ ειδική εισφορά : α) επί των ομιλητών, β) επί ειδών εισαγόμενων από την αλλοδαπή και επί των εγχώριων παραγόμενων ειδών και γ) ειδική εισφορά επί του ζύθου.
 (9) Πρόσθετος φόρος 0,5% επί της αξίας όλων των εισαγόμενων ειδών από το εξωτερικό, αποδιδόμενος στην Ακαδημία Αθηνών (Ν.Δ. 3883/58), πάγια εισφορά υπέρ ΤΣΑ επί των αυτοκινήτων Ι.Χ. (αφ. 4 Ν. 984/79) και υπέρ ΤΣΑ και ΙΚΑ (αφ. 6 Ν. 984/79) και φόρος 3% επί των εσόδων των επιχειρήσεων μεταφοράς.
 (10) Έσοδα υπέρ ενισχύσεως Αθλητισμού και υπέρ λοιπών ειδικών σκοπών.
 (11) Απολήψεις γινόμενων εσόδων, επιστροφές χρημάτων από καταπτώσεις εγγυήσεων, έσοδα υπέρ τρίτων από παρελθόντα οικονομικά έτη, προσαυξήσεις, πρόστιμα και χρηματικές ποινές επί μη φορολογικών εσόδων και παρήβολα, έσοδα λοιπών περιπτώσεων και έκτακτα έσοδα.

State revenue by principal sources. Fiscal year 1988 (continued)

In million drachmae

Εισπραχθέντα—Collected					Principal sources of revenue
A' Τρίμηνο 1st Quarter	B' Τρίμηνο 2nd Quarter	Γ' Τρίμηνο 3rd Quarter	Δ' Τρίμηνο 4th Quarter	Σύνολο έτους Year's total	
22.897,9	22.815,2	26.973,3	33.693,1	106.379,5	B. Non-taxation receipts
13.536,8	12.133,6	15.486,6	20.390,9	61.547,9	1. Receipts from property and State entrepreneurial activity
2.600,4	1.808,7	2.556,7	3.568,7	10.534,5	Leases
98,0	110,6	23,9	977,7	1.210,2	Receipts from state funds (interests)
2.625,1	2.224,0	2.521,9	3.708,2	11.079,2	Receipts from services rendered
157,0	960,8	1.163,9	735,9	3.017,6	Receipts from the sale of goods :
7.942,7	6.736,7	9.137,9	11.232,2	35.049,5	Receipts from enterprises and organizations
113,7	292,7	82,2	168,4	657,0	Extraordinary receipts
9.361,1	10.681,6	11.486,7	13.302,2	44.831,6	2. Other non-taxation receipts⁽¹¹⁾
7.213,8	7.969,7	23.585,0	14.495,1	53.263,6	C. Transfers from EEC and EEC members, and receipts collected in their favour
5.316,9	6.530,9	6.885,7	6.682,5	25.416,0	1. Receipts collected in favour of EEC
4.518,9	5.315,0	5.751,6	5.273,8	20.859,3	a) Duties
798,0	1.215,9	1.134,1	1.408,8	4.556,8	b) Agricultural contributions
1.897,0	1.438,7	16.699,3	7.812,6	27.847,6	2. Receipts from EEC and Communal Funds or Organizations
2,6	47.000,0	316.404,0	338.144,8	701.551,4	D. Credit receipts
2,6	47.000,0	316.404,0	338.144,8	701.551,4	From domestic sources
—	47.000,0	77.000,0	91.500,0	215.500,0	1. Placing of state treasury bills in the public sector
—	—	239.404,0	109.694,8	349.098,8	2. Placing of state treasury bills in the private sector
—	—	—	136.950,0	136.950,0	3. Placing of Greek State bonds
2,6	—	—	—	2,6	4. Receipts from loans granted to the Greek state by the Bank of Greece for several purposes
478,2	1.063,0	1.753,6	3.363,7	6.658,5	II. RECEIPTS FROM PUBLIC INVESTMENTS
0,8	0,2	0,2	57,7	58,9	Receipts from the exploitation of executed works
22,8	117,6	0,4	1.125,6	1.266,4	Receipts from loans granted by means of the state investments program
429,1	863,3	1.457,5	2.040,8	4.790,7	Contribution of agents for the construction of public works
25,5	81,8	295,6	139,8	542,4	Other receipts from public investments
232,0	2.821,0	10.098,0	17.236,5	30.387,5	III. AID AND OTHER TRANSFERS
0,1	46,0	—	44,6	90,7	1. Foreign grants
—	1.313,4	1.897,3	3.294,3	6.505,0	2. NATO receipts
231,9	1.461,6	8.200,6	13.897,6	23.791,7	3. EEC receipts
45.869,3	21.208,0	44.370,2	56.082,3	167.529,8	IV. CREDIT RECEIPTS
—	—	—	—	—	1. From domestic sources
45.869,3	21.208,0	44.370,2	56.082,3	167.529,8	2. From foreign sources

(1) Tax on ships, lotteries, football forecasts, etc.

(2) Supplement on the income tax of physical persons and legal entities in favour of FSIO.

(3) 3% dues on leases from buildings within Greater Athens and Greater Thessaloniki for the execution of new water supply and drainage works, 1.5% on the estimated value of permits for building activity, contribution from arbitrary building activity, tax on real estate in favour of Local Administration Authorities (L. 1341/82) etc.

(4) 1.5% contribution on special imported commodities, on goods not cleared in time, on imported motion - pictures and on exported dairy products, etc. and imports - exports duties.

(5) Tax on tobacco, production and consumption tax on alcohol, consumption tax on malt of local or foreign origin and on malt of the imported beer, as well as other taxes on alcohol and spirituous beverages.

(6) Tax on the consumption of home-produced starch syrup, consumption taxes on the home

- produced goods and services, special tax on the home - produced salt and playing-cards, contribution on the olive-oil and olives.

(7) Tax on transfers of real property, ships, buses and mines, 5% tax on the transfer of shares of Societé Anonym and on collection of capital.

(8) In favour of FSIO, special contribution on : a) cigarettes, b) imported goods and on locally produced goods and c) special contribution on beer.

(9) Additional tax 0.5% on the value of all items imported from abroad attributed to the Athens Academy (D.L. 3883/58), regular contribution on private cars in favour of TSA (Law 984/79, article 4) and in favour of TSA and IKA (Law 984/79, article 6) and tax 3% on the receipts from transport enterprises.

(10) Receipts in favour of Athletics and other special purposes.

(11) Receipts against expenses effected, money returns, receipts in favour of third parties, supplements, fines, money penalties on non-taxation revenue, extra dues etc.

Τμήματα του Τελωνειακού Δασμολογίου Εισαγωγής
Sections of the Customs Import Tariff

	Τ Μ Η Μ Α	SECTION	
I	Ζώα ζώντα και προϊόντα του ζωικού βασιλείου	Live animals, animal products	I
II	Προϊόντα του φυτικού βασιλείου	Vegetable products	II
III	Λίπη και έλαια (ζωικά και φυτικά). Προϊόντα της διασπάσεως αυτών. Λίπη βρώσιμα επεξεργασμένα. Κηροί ζωικής ή φυτικής προελεύσεως	Animal and vegetable fats and oils and their cleavage products. Prepared edible fats. Animal and vegetable waxes	III
IV	Προϊόντα των βιομηχανικών ειδών διατροφής. Ποτά, αλκοολούχα υγρά και ξύδι. Καπνά	Prepared foodstuffs. Beverages, spirits and vinegar. Tobacco	IV
V	Προϊόντα ορυκτά	Mineral products	V
VI	Προϊόντα των χημικών και συναφών βιομηχανιών	Products of the chemical and allied industries	VI
VII	Πλαστικές ύλες τεχνητές, αιθέρες και εστέρες της κυτταρίνης, ρητίνες τεχνητές και τεχνουργήματα από τις ύλες αυτές. Καουτσούκ φυσικό ή συνθετικό, τεχνητό καουτσούκ και τεχνουργήματα από καουτσούκ	Artificial resins and plastic materials, cellulose esters and ethers and articles thereof. Rubber, synthetic rubber, factice and articles thereof	VII
VIII	Δέρματα, δέρματα για γουναρικά και τεχνουργήματα από τις ύλες αυτές. Είδη σελλοποιίας και σαγματοποιίας για όλα τα ζώα. Είδη ταξιδιού, σακίδια χεριού και παρόμοια. Τεχνουργήματα από έντερα	Leather, furskins and articles thereof. Saddlery and harness. Travel goods, handbags and the like. Articles of gut	VIII
IX	Ξυλεία, Ξυλάνθρακες και τεχνουργήματα από ξύλο. Φελλός και τεχνουργήματα από φελλό. Τεχνουργήματα σπάρτου, πλεκτικής και καλάθοποιίας	Wood and articles of wood. Wood charcoal. Cork and articles of cork. Manufactures of straw, of esparto and of other plaiting materials. Basket-ware and wickerwork	IX
X	Ύλες για την κατασκευή του χαρτιού. Χαρτί και εφαρμογές του	Paper-making material. Paper and paperboard and articles thereof	X
XI	Υφαντικές ύλες και τεχνουργήματα από αυτές	Textiles and textile articles	XI
XII	Υποδήματα. Καλύμματα κεφαλής. Ομπρέλλες για τη βροχή και τον ήλιο. Φτερά κατεργασμένα και είδη από φτερά. Τεχνητά άνθη. Τεχνουργήματα από τρίχες κεφαλής ανθρώπου	Footwear, headgear, umbrellas, sunshades, whips, riding-crops and parts thereof. Prepared feathers and articles made therewith. Artificial flowers. Articles of human hair	XII
XIII	Τεχνουργήματα από πέτρες, γύψο, τσιμέντο, αμιάντο, μαρμαρυγία και ανάλογες ύλες. Προϊόντα κεραμευτικής. Γυαλί και τεχνουργήματα από γυαλί	Articles of stone, of plaster, of cement, of asbestos, of mica and similar materials. Ceramic products. Glass and glassware	XIII
XIV	Μαργαριτάρια, πολύτιμες και ημιπολύτιμες πέτρες και παρόμοια, πολύτιμα μέταλλα, μέταλλα επιστρωμένα με πολύτιμα μέταλλα και τεχνουργήματα από τις ύλες αυτές. Απομιμήσεις κοσμημάτων. Νομίσματα	Pearls, precious and semi-precious stones, precious metals, rolled precious metals and articles thereof. Imitation jewellery. Coins	XIV
XV	Μέταλλα κοινά και τεχνουργήματα από τα μέταλλα αυτά	Base metals and articles of base metals	XV
XVI	Μηχανές και συσκευές. Ηλεκτρικό υλικό	Machinery and mechanical appliances. Electrical equipment. Parts thereof	XVI
XVII	Υλικό μεταφορών	Transport equipment	XVII
XVIII	Όργανα και συσκευές οπτικής, φωτογραφίας, κινηματογραφίας, μετρήσεως, ελέγχου και ακριβείας. Όργανα και συσκευές ιατροχειρουργικής. Ωρολογιοποιία. Μουσικά όργανα. Συσκευές εγγραφής ή αναπαραγωγής του ήχου. Συσκευές εγγραφής ή αναπαραγωγής των εικόνων και του ήχου στην τηλεόραση	Optical, photographic, cinematographic, measuring, checking, precision, medical and surgical instruments and apparatus. Clocks and watches. Musical instruments, sound recorders and reproducers. Television image and sound recorders or reproducers	XVIII
XIX	Όπλα και πυρομαχικά	Arms and ammunition	XIX
XX	Εμπορεύματα και προϊόντα διάφορα, μη κατονομαζόμενα, ούτε άλλου περιλαμβανόμενα	Miscellaneous manufactured articles, not elsewhere classified	XX
XXI	Αντικείμενα τέχνης, συλλογών και αρχαιοτήτων	Works of art, collectors' pieces and antiques	XXI

Π : 4. Συνολικές εισπράξεις υπέρ του Κράτους και τρίτων από δασμούς και λοιπούς ειδικούς φόρους και εισφορές, κατά κυριότερα τελωνεία. Οικον. έτος 1988
Total revenue in favour of the State and third parties from import duties and other special taxes and contributions, by principal Custom - houses. Fiscal year 1988

Σε εκατ. δραχμές

In million drachmae

Τελωνεία	Α' Τρίμηνο 1st Quarter	Β' Τρίμηνο 2nd Quarter	Γ' Τρίμηνο 3rd Quarter	Δ' Τρίμηνο 4th Quarter	Σύνολο έτους Year's total	Custom - houses
Σύνολο	50.656,3	57.358,0	64.155,4	75.360,3	247.530,0	Total
1. Αθηνών	7.568,3	8.431,2	9.448,1	13.359,1	38.806,7	1. Athens
2. Βεροίας	120,9	283,4	307,9	1.003,4	1.715,6	2. Veria
3. Βόλου	362,5	611,5	761,4	662,9	2.398,3	3. Volos
4. Δράμας	65,6	134,7	93,4	712,5	1.006,2	4. Drama
5. Ελευσίνας	1.170,4	1.223,1	981,6	2.165,3	5.540,4	5. Elefsina
6. Ηρακλείου	557,3	578,4	790,2	539,0	2.464,9	6. Iraklio
7. Θεσσαλονίκης	5.640,5	7.488,3	7.913,5	10.588,4	31.630,7	7. Thessaloniki
8. Θηβών	273,2	375,8	300,2	383,1	1.332,3	8. Thiva
9. Ισθμίας	119,3	173,0	198,0	176,1	666,4	9. Isthmia
10. Καβάλας	262,3	218,0	369,5	523,0	1.372,8	10. Kavala
11. Καλαμάτας	93,6	120,8	155,6	410,8	780,8	11. Kalamata
12. Κορίνθου	0,1	10,5	132,5	797,4	940,5	12. Korinthos
13. Λαρίσης	440,4	568,4	425,3	682,0	2.116,1	13. Larissa
14. Λαυρίου	115,6	289,6	342,7	343,8	1.091,7	14. Lavrio
15. Πατρών	672,8	644,0	1.107,2	1.520,0	3.944,0	15. Patra
16. Πειραιώς	31.173,7	33.229,8	37.488,0	37.995,1	139.886,6	16. Pireas
17. Πτολεμαΐδος	117,6	159,4	254,8	112,4	644,2	17. Ptolemaida
18. Ρόδου	342,8	429,7	484,6	480,1	1.737,2	18. Rodos
19. Στυλίδος	49,6	248,6	234,9	264,5	797,6	19. Stylida
20. Χαλκίδος	481,3	641,3	513,4	1.003,1	2.639,1	20. Chalkida
21. Λοιπά τελωνεία	1.028,2	1.498,6	1.852,7	1.638,4	6.017,9	21. Other Custom - houses



II: 5. Δασμοί και δασμολογηθείσα αξία μερικών εισαχθέντων και δασμολογηθέντων αγαθών (1).
Οικον. έτος 1988

Import duties and taxed value of certain imported commodities subject to taxation (1).
Fiscal year 1988

Σε εκατ. δραχμές

In million drachmae

Αγαθά	Αξία — Value			Δασμοί Import duties			Commodities
	A' εξάμηνο 1st semester	B' εξάμηνο 2nd semester	Σύν. έτους Year's total	A' εξάμηνο 1st semester	B' εξάμηνο 2nd semester	Σύν. έτους Year's total	
Σύνολο	600.088,6	751.139,1	1.351.227,7	7.346,7	9.820,9	17.167,6	Total
<i>1. Σύνολο αναγραφόμενων αγαθών</i>	<i>304.341,7</i>	<i>381.600,2</i>	<i>685.941,9</i>	<i>3.784,1</i>	<i>4.890,5</i>	<i>8.674,6</i>	<i>1. All commodities</i>
Τρόφιμα	93.170,1	113.430,9	206.601,0	650,7	1.068,1	1.718,8	Foodstuffs
Βοοειδή ζώντα	1.343,3	2.517,8	3.861,1	184,6	335,2	519,8	Live cattle
Κρέατα νοπιά και κατεψυγμένα	33.290,7	39.560,4	72.851,1	88,6	189,6	278,2	Meat, fresh and frozen
Ψάρια νοπιά και κατεψυγμένα	2.652,9	3.571,1	6.224,0	161,2	180,4	341,6	Fish, fresh and frozen
Γάλα με ζάχαρη ή χωρίς ζάχαρη	15.946,5	16.841,1	32.787,6	1,8	0,7	2,5	Milk, with or without sugar
Βούτυρο	1.543,7	992,8	2.536,5	—	—	—	Butter
Τυριά	10.277,0	8.071,3	18.348,3	0,9	0,7	1,6	Cheese
Πιπέρι μαύρο και άλλα είδη αυτού	250,0	280,8	530,8	7,6	8,4	16,0	Black or other pepper
Κανέλα και γαρίφαλα	46,4	46,9	93,3	0,1	0,1	0,2	Cinnamon and cloves
Καφές (άρφουκτος και πεφρυγμέ- νος) και εκχυλίσματα καφέ	6.016,0	11.130,0	17.146,0	93,5	219,9	313,4	Coffee, roasted or not, and coffee extracts
Σιτάρι και σιμιγδάλι	3.437,5	6.154,9	9.592,4	—	0,1	0,1	Wheat and samolina
Τσάι	146,0	118,8	264,8	0,0	0,0	0,0	Tea
Κριθάρι	3.744,6	1.391,0	5.135,6	—	—	—	Barley
Καλαμπόκι	1.247,2	4.882,5	6.129,7	4,9	0,2	5,1	Maize
Φυτικά έλαια	3.144,4	2.373,8	5.518,2	25,8	15,6	41,4	Vegetable oils
Παρασκευάσματα κρεάτων, δηλα- δη: αλλαντικά, σαλάμια, χοιρο- μέρια κλπ.	1.966,5	1.851,6	3.818,1	16,5	32,4	48,9	Meat preparations, i.e.: sausages, salami, ham, etc.
Κονσέρβες ψαριών, δηλαδή: σαρ- δέλλες, τόννοι, σολομοί κλπ.	1.027,3	1.130,5	2.157,8	54,8	68,3	123,1	Fish in tins, i.e.: sardine, tunna, salmon, etc.
Ζάχαρη	5.496,2	10.252,2	15.748,4	0,0	4,0	4,0	Sugar
Σοκολάτα και κακάο	819,8	1.584,3	2.404,1	1,7	2,5	4,2	Chocolate and cocoa
Κακάο σε βάλανους	774,0	679,4	1.453,4	8,7	10,1	18,8	Cocoa beans
Ποτά και καπνός	6.370,7	8.804,0	15.174,7	39,7	76,7	116,4	Beverages and tobacco
Ουίσκι	3.380,7	3.661,0	7.041,7	5,3	3,5	8,8	Whisky
Καπνός	2.990,0	5.143,0	8.133,0	34,4	73,1	107,5	Tobacco
Πρώτες ύλες μη βρώσιμες, εκτός από καύσιμα	18.575,9	27.405,2	45.981,1	10,5	7,6	18,1	Non-edible raw materials (excl. fuel)
Δέρματα ακατέργαστα	2.182,4	2.327,6	4.510,0	0,0	0,0	0,0	Raw hides and skins
Ξυλεία ακατέργαστη, χονδροειδώς ορθογωνισμένη ή απλώς πριονι- σμένη	7.449,7	12.286,4	19.736,1	3,1	0,1	3,2	Wood in rough, roughly squared or sawn lengthwise
Χαρτόμαζα	3.859,9	5.314,3	9.174,2	0,3	0,0	0,3	Paperpulp
Έρια προβάτων σε μάζες	749,5	724,1	1.473,6	—	—	—	Sheep's or lamb's wool, not carded or combed
Βαμβάκι σε μάζες	2.820,1	5.037,8	7.857,9	0,2	0,3	0,5	Cotton, not carded or combed
Ίνες υφαντικές, συνθετικές και τεχνητές	1.514,3	1.715,0	3.229,3	7,0	7,1	14,1	Synthetic and manmade textile fibres
Ορυκτά καύσιμα, λιπαντικά κλπ.	3.736,3	5.491,0	9.227,3	6,6	25,0	31,6	Mineral fuel and greases
Άνθρακες, οπτάνθρακες, πλίνθοι ..	1.831,9	2.682,3	4.514,2	0,0	0,0	0,0	Coal, coke, briquettes
Έλαια από πετρέλαιο ή από ασφαλ- τούχα ορυκτά	1.129,1	2.780,9	3.910,0	6,6	25,0	31,6	Petroleum oils and oils obtained from bituminous minerals
Ασφάλτος από πετρέλαιο	775,3	27,8	803,1	—	—	—	Petroleum bitumen
Χημικά προϊόντα	44.334,9	50.876,4	95.211,3	213,7	323,9	537,6	Chemical products
Υδρογονάνθρακες	1.787,2	3.429,6	5.216,8	3,2	3,0	6,2	Hydrocarbon
Αντιβιοτικά	3.934,0	4.092,0	8.026,0	13,6	20,7	34,3	Antibiotics
Απολυμαντικά	6.733,7	3.769,3	10.503,0	30,6	24,0	54,6	Disinfectants
Ακατέργαστο καουτσούκ	1.904,4	2.081,5	3.985,9	0,0	0,1	0,1	Natural rubber
Κόλλες	727,2	775,1	1.502,3	6,9	9,8	16,7	Glues
Εκχυλίσματα βυροδεψίας προε- λεύσεως φυτικής	115,7	95,9	211,6	0,5	1,1	1,6	Tanning extracts of vegetable origin
Συνθετικές και οργανικές χρωστι- κές ύλες	2.526,2	2.601,2	5.127,4	15,1	27,5	42,6	Synthetic-organic dyestuffs
Βερνίκια και βερνικοχρώματα	2.021,1	2.818,2	4.839,3	2,7	4,1	6,8	Varnishes and varnish paints
Σαπούνια και απορρυπαντικά	2.632,8	2.811,7	5.444,5	3,8	3,2	7,0	Soaps and detergents
Τεχνητές και πλαστικές ύλες	21.172,9	27.606,7	48.779,6	134,7	227,0	361,7	Artificial and plastic materials
Αναγεννημένη κυτταρίνη	779,7	795,2	1.574,9	2,6	3,3	5,9	Regenerated cellulose
Βιομηχανικά είδη	66.950,2	85.924,0	152.874,2	895,5	1.046,6	1.942,1	Industrial products
Χαρτί σε κυλίνδρους και φύλλα	13.542,5	15.766,1	29.308,6	28,5	26,6	55,1	Paper in rolls and sheets
Επίσωτρα και αεροθάλαμοι	4.632,7	5.040,4	9.673,1	63,0	76,8	139,8	Tyres and inner tubes
Υποδήματα	4.134,0	5.536,2	9.670,2	271,0	350,2	621,2	Shoes
Φύλλα επικολλητά (contre-plaqués)	194,8	222,6	417,4	7,7	11,4	19,1	Plywood (contre-plaqués)
Πλακάκια δαπέδου και τοίχων	3.127,5	5.652,6	8.780,1	17,5	28,4	45,9	Wail and floor tiles
Νήματα από συνθετικές ίνες	1.139,3	1.435,7	2.575,0	2,2	13,0	15,2	Yarns of synthetic fibres
Πλάκες και φύλλα από αργίλιο	1.084,5	1.984,2	3.068,7	0,2	1,7	1,9	Plates and slabs of aluminium
Υφάσματα από συνθετικές ίνες	2.844,6	3.307,6	6.152,2	103,4	139,4	242,8	Fabrics of synthetic fibres
Ιατρικά όργανα και συσκευές	6.176,0	6.971,0	13.147,0	52,3	78,1	130,4	Medical instruments and apparatus
Νήματα από έριο	743,9	710,5	1.454,4	0,0	0,0	0,1	Woolen yarns

Π: 5. Δασμοί και δασμολογηθείσα αξία μερικών εισαχθέντων και δασμολογηθέντων αγαθών (1).
Οικον. έτος 1988 (συνέχεια)

Import duties and taxed value of certain imported commodities subject to taxation (1).
Fiscal year 1988 (continued)

Σε εκατ. δραχμές

In million drachmae

Αγαθά	Αξία — Value			Δασμοί Import duties			Commodities
	Α' εξάμηνο 1st semester	Β' εξάμηνο 2nd semester	Σύν. έτους Year's total	Α' εξάμηνο 1st semester	Β' εξάμηνο 2nd semester	Σύν. έτους Year's total	
Υφάσματα από έριο, αμιγή ή σύμμικτα	970,6	2.260,1	3.230,7	2,2	1,7	3,9	Woolen fabrics, pure or mixed
Υφάσματα βαμβακερά, αμιγή ή σύμμικτα	4.926,7	4.048,6	8.975,3	95,4	64,5	159,9	Cotton fabrics, pure or mixed
Υφάσματα από τεχνητές ή συνθετικές υφαντικές ίνες	3.580,3	3.711,8	7.292,1	56,5	66,4	122,9	Fabrics of artificial or synthetic textile fibres
Βελούδα κλπ.	418,5	702,9	1.121,4	7,8	19,7	27,5	Velvet etc.
Αντλίες υγρών	2.068,3	2.731,3	4.799,6	13,3	14,5	27,8	Pumps for liquids
Επιτραπέζια σκεύη και είδη οικιακής χρήσεως από πορσελάνη	446,7	453,2	899,9	54,4	21,2	75,6	Table and other household services of porcelain
Ράβδοι από σίδηρο ή χάλυβα	1.264,6	1.148,7	2.413,3	7,4	3,7	11,1	Iron or steel bars
Χοντρόσυρμα από σίδηρο ή χάλυβα	1.369,5	1.346,3	2.715,8	21,8	41,1	62,9	Iron or steel wires
Φύλλα και λαμαρίνες από σίδηρο ή χάλυβα	10.326,7	14.970,2	25.296,9	66,8	47,8	114,6	Iron or steel sheets
Σύρματα από σίδηρο ή χάλυβα	530,8	689,3	1.220,1	4,1	9,9	14,0	Iron or steel wire, not covered
Εξαρτήματα σωληνώσεων από σίδηρο ή χάλυβα	608,4	821,3	1.429,7	18,0	27,5	45,5	Iron or steel pipe accessories
Θερμάστρες, θερμαγωγοί, μαγειρεία, μη ηλεκτρικά	158,0	492,4	650,4	2,1	3,0	5,1	Stoves, radiators, cooking ranges, non electric
Χαλκός ακατέργαστος, συμπίγματα και απορρίμματα χαλκού	2.661,3	5.920,8	8.582,1	—	0,2	0,2	Copper, unprocessed, mattes and waste
Μηχανήματα και μεταφορικά μέσα	69.332,6	86.995,7	156.328,3	1.937,6	2.302,6	4.240,2	Machinery and transport equipment
Κινητήρες εκρήξεως ή εσωτερικής καύσεως, εμβολοφόροι	6.363,4	6.222,8	12.586,2	160,1	138,4	298,5	Explosion or internal combustion motors
Ηλεκτρικά ψυγεία οικιακής χρήσεως, βάρους μέχρι 250 χγρ.	1.689,6	2.207,3	3.896,9	20,0	18,4	38,4	Refrigerators of domestic use, up to 250 kg
Ηλεκτρικά πλυντήρια οικιακής χρήσεως, βάρους μέχρι 250 χγρ.	1.674,9	2.033,6	3.708,5	1,3	2,0	3,3	Electric washing machines of domestic use, up to 250 kg
Ραπτομηχανές	1.707,7	1.842,1	3.549,8	59,7	60,0	119,7	Sewing machines
Ηλεκτρικές στήλες	477,9	761,4	1.239,3	7,5	13,7	21,2	Electric batteries
Ηλεκτρικοί κλίβανοι και μαγειρεία	453,1	658,5	1.111,6	0,0	0,0	0,1	Ovens and cooking apparatuses
Ηλεκτρικές συσκευές ενσύρματης τηλεφωνίας και τηλεγραφίας	5.909,0	5.652,0	11.561,0	139,9	148,3	288,2	Telephony and telegraphy electric apparatuses
Ραδιόφωνα	297,8	288,0	585,8	31,8	30,1	61,9	Radio sets
Τηλεοράσεις	2.599,1	4.355,2	6.954,3	82,0	149,2	231,2	T.V. sets
Συσκευές εγγραφής ή αναπαραγωγής του ήχου	449,5	580,0	1.029,5	17,7	49,6	67,3	Sound recorders and reproducers
Γεωργικοί ελκυστήρες κλπ.	3.615,4	5.680,9	9.296,3	42,6	58,3	100,9	Agricultural tractors, etc.
Επιβατικά αυτοκίνητα	20.149,7	28.431,3	48.581,0	588,1	515,6	1.103,7	Passenger motor cars
Φορτηγά αυτοκίνητα	8.671,8	11.612,4	20.284,2	404,5	596,8	1.001,3	Trucks
Πλαίσια	250,5	328,6	579,1	—	1,3	1,3	Chassis
Μέρη, μεμονωμένα τεμάχια και εξαρτήματα αυτοκινούμενων οχημάτων	12.826,9	13.236,2	26.063,1	242,4	338,8	581,2	Parts and accessories of motor vehicles
Μοτοσυκλέτες	2.196,2	3.105,4	5.301,6	139,9	182,2	322,1	Motor cycles
Διάφορα βιομηχανοποιημένα είδη	1.871,0	2.673,0	4.544,0	29,9	39,7	69,6	Miscellaneous industrial goods
Είδη υγιεινής	770,0	935,0	1.705,0	1,6	3,6	5,2	Sanitation articles
Ωρολόγια θυλακίου και βραχιόνος	608,3	1.052,5	1.660,8	20,0	23,5	43,5	Wrist and pocket watches
Κονδυλοφόροι, μελανοφόροι γραφίδες κλπ.	492,7	685,5	1.178,2	8,3	12,6	20,9	Fountain pens, stylograph pens and pencils
2. Λοιπά αγαθά	295.746,9	369.538,9	665.285,8	3.562,6	4.930,4	8.493,0	2. Others

(1) Δεν περιλαμβάνονται η αξία και οι εισπραχθέντες δασμοί των προϊόντων διυλιστηρίων πετρελαίου που διατέθηκαν στο εμπόριο, για τα οποία βλέπε πίνακα Π : 12.

(1) Not including value and duties collected from sales of products of the Oil Refineries (see table Π : 12).

**Π : 6. Δασμολογηθείσα αξία, δασμοί και λοιποί ειδικοί φόροι επί εισαχθέντων αγαθών,
κατά κατηγορίες της Αναθεωρημένης Ταξινομήσεως του Διεθνούς Εμπορίου (ΤΤΔΕ).
Οικονομικό έτος 1988**

Σε εκατ. δραχμές

Κατηγορίες ΤΤΔΕ	Αξία δασμολογηθείσα Taxed value		Δασμοί Import duties		Φ.Π.Α Value added tax	
	A' Εξάμηνο 1st semester	B' Εξάμηνο 2nd semester	A' Εξάμηνο 1st semester	B' Εξάμηνο 2nd semester	A' Εξάμηνο 1st semester	B' Εξάμηνο 2nd semester
Σύνολο	600.088,5	751.139,2	7.346,7	9.820,9	74.042,2	93.742,5
0 Τρόφιμα και ζώα ζώντα	117.139,2	143.560,8	1.238,1	1.772,6	7.123,7	9.829,9
1 Ποτά και καπνός	8.795,6	13.325,8	100,2	156,2	2.023,4	2.506,2
2 Πρώτες ύλες μη βρώσιμες, εκτός από καύσιμα	37.734,9	52.364,0	53,9	62,7	3.422,0	5.164,1
3 Ορυκτά καύσιμα, λιπαντικά κλπ.	4.498,4	6.207,9	8,0	26,5	392,5	324,0
4 Έλαια και λίπη ζωικής ή φυτικής προελεύσεως	4.361,2	3.909,7	61,7	79,7	289,8	284,1
5 Χημικά προϊόντα	88.318,6	102.095,2	482,4	659,0	10.045,5	11.887,1
6 Βιομηχανικά είδη ταξινομημένα κυρίως κατά πρώτη ύλη	118.302,7	142.084,8	1.322,2	1.624,4	15.928,0	19.500,1
7 Μηχανήματα και υλικό μεταφορών	167.696,9	215.273,6	3.176,2	4.111,6	26.446,8	32.839,2
8 Διάφορα βιομηχανικά είδη	51.142,8	69.164,2	903,2	1.327,2	8.040,1	10.925,7
9 Είδη και συναλλαγές μη ταξινομημένα κατά κατη- γορίες	2.098,2	3.153,3	0,9	0,9	330,4	482,1

Εκατοστιαία κατανομή —

Σύνολο	100,0	100,0	100,0	100,0	100,0	100,0
0 Τρόφιμα και ζώα ζώντα	21,1	19,1	16,9	18,0	9,6	10,5
1 Ποτά και καπνός	1,4	1,8	1,4	1,6	2,7	2,7
2 Πρώτες ύλες μη βρώσιμες, εκτός από καύσιμα	6,3	7,0	0,7	0,6	4,6	5,5
3 Ορυκτά καύσιμα, λιπαντικά κλπ.	0,7	0,8	0,1	0,3	0,5	0,3
4 Έλαια και λίπη ζωικής ή φυτικής προελεύσεως	0,9	0,5	0,8	0,8	0,4	0,3
5 Χημικά προϊόντα	14,3	13,6	6,6	6,7	13,6	12,7
6 Βιομηχανικά είδη ταξινομημένα κυρίως κατά πρώτη ύλη	18,8	18,9	18,0	16,5	21,5	20,8
7 Μηχανήματα και υλικό μεταφορών	28,2	28,7	43,2	41,9	35,7	35,0
8 Διάφορα βιομηχανικά είδη	8,1	9,2	12,3	13,5	10,9	11,7
9 Είδη και συναλλαγές μη ταξινομημένα κατά κατη- γορίες	0,3	0,4	0,0	0,0	0,4	0,5

(1) Δεν περιλαμβάνονται οι διάφοροι υπέρ τρίτων φόροι και εισφορές. Επίσης, δεν περιλαμβάνονται οι εισπραχθέντες δασμοί και φόροι των προϊόντων διυλιστηρίων πετρελαίου που διατέθηκαν στο εμπόριο (βλέπε πίνακα Π:12), καθώς και ο φόρος καταναλώσεως ζάχαρης εγχώριας παραγωγής.



**Taxed value, import duties and other special taxes on imported goods,
by commodity categories of the revised Standard International Trade Classification (SITC).
Fiscal year 1988**

In million drachmae

Φόρος καταναλώσεως και ρυθμιστικός Regulatory and consumption tax		Σύνολο δασμών και φόρων (1) Total import duties and taxes		Μέση επιβάρυνση της αξίας επί τοις % Average charge of value %		SITC commodity categories
				Από δασμούς From import duties	Από σύνολο δασμών και φόρων From total duties and taxes	
A' Εξάμηνο 1st semester	B' Εξάμηνο 2nd semester	A' Εξάμηνο 1st semester	B' Εξάμηνο 2nd semester	Σύνολο έτους Year's total	Σύνολο έτους Year's total	
26.625,4	35.952,3	108.014,3	139.515,7	1,3	18,3	Total
1.874,9	3.973,2	10.236,6	15.575,8	1,2	9,9	Food and live animals 0
2.563,1	3.165,4	4.686,8	5.827,6	1,2	47,5	Beverages and tobacco 1
561,2	709,2	4.037,1	5.936,0	0,1	11,1	Crude materials inedible, except fuels 2
48,2	96,5	448,7	446,9	0,3	8,4	Mineral fuels, lubricants, etc. 3
31,3	159,1	382,8	522,9	1,7	11,0	Animal and vegetable oils and fats 4
2.607,8	3.050,1	13.135,7	15.596,1	0,6	15,1	Chemicals 5
5.392,2	7.150,7	22.642,4	28.275,2	1,1	19,6	Manufactured goods classified chiefly by material 6
10.625,5	13.390,4	40.248,5	50.341,2	1,9	23,7	Machinery and transport equipment 7
2.893,3	4.221,3	11.836,5	16.474,4	1,9	23,5	Miscellaneous manufactured articles 8
27,9	36,5	359,1	519,5	0,0	16,7	Commodities and transactions not classified according to kind 9

Percent distribution

100,0	100,0	100,0	100,0		Total
7,0	11,1	9,5	11,2		Food and live animals 0
9,6	8,8	4,3	4,2		Beverages and tobacco 1
2,1	2,0	3,7	4,2		Crude materials inedible, except fuels 2
0,2	0,3	0,4	0,3		Mineral fuels, lubricants, etc. 3
0,1	0,4	0,4	0,4		Animal and vegetable oils and fats 4
9,8	8,5	12,2	11,2		Chemicals 5
20,3	19,9	21,0	20,3		Manufactured goods classified chiefly by material 6
39,9	37,2	37,3	36,1		Machinery and transport equipment 7
10,9	11,7	11,0	11,8		Miscellaneous manufactured articles 8
0,1	0,1	0,3	0,4		Commodities and transactions not classified according to kind 9

(1) Not including contributions and other taxes in favour of third parties. Excluding also import duties and taxes collected from the sale of products of the Oil Refineries (see table II : 12), and consumption tax on sugar of local production.



II : 7. Δασμοί και λοιποί ειδικοί φόροι(1), εισπραχθέντες υπό των Τελωνείων, επί εισαχθέντων αγαθών, κατά τα τμήματα του Τελωνειακού Δασμολογίου Εισαγωγής. Οικον. έτος 1988
 Import duties and other special taxes(1) on imported goods, collected at Custom - houses. Classification according to the Greek Customs Tariff. Fiscal year 1988

Σε εκατομμύρια δραχμές

In million drachmae

Τμήματα Τελωνειακού Δασμολογίου Εισαγωγής	Δασμοί — Import duties					Φ.Π.Α. Value added tax					Φόροι καταναλώσεως και ρυθμιστικός Consumption and regulatory tax									
	Α' Τρίμηνο 1st Quarter		Β' Τρίμηνο 2nd Quarter		Γ' Τρίμηνο 3rd Quarter		Δ' Τρίμηνο 4th Quarter		Σύνολο έτους Year's total		Α' Τρίμηνο 1st Quarter		Β' Τρίμηνο 2nd Quarter		Γ' Τρίμηνο 3rd Quarter		Δ' Τρίμηνο 4th Quarter		Σύνολο έτους Year's total	
	Α' Τρίμηνο 1st Quarter	Β' Τρίμηνο 2nd Quarter	Γ' Τρίμηνο 3rd Quarter	Δ' Τρίμηνο 4th Quarter	Σύνολο έτους Year's total	Α' Τρίμηνο 1st Quarter	Β' Τρίμηνο 2nd Quarter	Γ' Τρίμηνο 3rd Quarter	Δ' Τρίμηνο 4th Quarter	Σύνολο έτους Year's total	Α' Τρίμηνο 1st Quarter	Β' Τρίμηνο 2nd Quarter	Γ' Τρίμηνο 3rd Quarter	Δ' Τρίμηνο 4th Quarter	Σύνολο έτους Year's total	Α' Τρίμηνο 1st Quarter	Β' Τρίμηνο 2nd Quarter	Γ' Τρίμηνο 3rd Quarter	Δ' Τρίμηνο 4th Quarter	Σύνολο έτους Year's total
Σύνολο Total	3.268,6	4.078,1	4.983,3	4.837,6	17.167,6	34.487,6	39.554,6	43.820,0	49.922,5	167.784,7	12.900,1	13.725,3	15.352,2	20.600,1	62.577,7					
I.....	260,0	399,7	475,4	430,3	1.565,4	1.574,2	2.041,7	2.215,4	1.936,9	7.768,2	469,2	473,3	526,0	372,5	1.841,0					
II.....	175,1	133,7	205,9	254,2	768,9	677,3	991,4	1.630,8	1.892,5	5.192,0	134,7	213,9	850,5	1.151,1	2.350,2					
III.....	21,8	40,0	26,5	53,4	141,7	116,9	192,8	116,1	185,1	610,9	12,2	21,9	50,1	111,5	195,7					
IV.....	169,7	234,6	397,8	196,4	998,5	1.732,7	2.613,8	2.237,4	3.035,0	9.618,9	1.511,4	1.696,1	1.628,9	2.671,8	7.508,2					
V.....	2,1	6,2	21,8	6,9	37,0	236,0	258,0	350,5	303,3	1.147,8	23,6	39,5	47,8	88,0	198,9					
VI.....	139,6	220,1	225,7	235,7	821,1	3.273,3	3.695,3	3.641,0	4.185,6	14.795,2	1.168,5	1.178,7	1.136,9	1.446,8	4.930,9					
VII.....	128,6	161,1	191,1	201,3	682,1	2.726,9	2.930,6	3.332,9	3.581,6	12.572,0	711,8	749,2	827,0	929,9	3.217,9					
VIII.....	15,0	24,6	21,0	24,0	84,6	255,1	354,8	365,4	376,1	1.351,4	80,0	110,6	108,5	123,1	422,2					
IX.....	27,8	27,6	40,1	45,6	141,1	814,9	681,7	1.110,1	1.270,1	3.876,8	142,5	111,7	176,7	214,8	645,7					
X.....	35,1	35,6	34,4	121,5	226,6	914,8	1.195,1	1.116,7	1.553,0	4.779,6	178,0	234,8	213,3	318,6	944,7					
XI.....	350,8	329,8	489,4	388,0	1.558,0	3.414,5	3.331,7	4.225,7	4.851,2	15.823,1	1.338,2	1.178,3	1.555,8	1.929,2	6.001,5					
XII.....	127,8	155,4	250,4	125,9	659,5	433,6	432,5	613,2	486,0	1.965,3	113,3	115,1	168,0	140,1	536,5					
XIII.....	141,1	88,7	149,5	109,4	488,7	988,3	972,9	1.174,4	1.478,2	4.613,8	547,6	503,4	755,0	1.126,2	2.932,2					
XIV.....	5,1	7,4	7,3	6,4	26,2	237,4	183,6	321,8	305,1	1.047,9	55,2	63,3	74,3	119,5	312,3					
XV.....	129,6	193,6	200,4	276,3	799,9	2.781,8	3.198,9	3.655,1	4.143,9	13.779,7	624,2	720,0	806,6	1.016,4	3.167,2					
XVI.....	736,0	971,9	1.084,4	1.183,7	3.976,0	9.633,1	10.676,7	11.294,7	13.710,3	45.314,8	3.911,4	4.004,5	4.035,3	5.648,7	17.599,9					
XVII.....	643,8	836,8	867,9	910,9	3.259,4	2.693,1	3.458,1	3.975,1	3.873,8	14.000,1	1.227,7	1.525,1	1.495,8	2.205,4	6.454,0					
XVIII.....	105,0	131,9	206,2	187,5	630,6	1.241,8	1.292,3	1.518,3	1.675,1	5.727,5	348,6	394,8	475,6	474,5	1.693,5					
XIX.....	5,6	10,5	5,3	4,4	25,8	121,8	156,6	81,3	125,4	485,1	22,1	29,2	10,6	16,6	78,5					
XX.....	49,0	69,0	82,8	75,9	276,7	613,3	888,1	840,9	944,3	3.286,6	279,5	361,3	409,5	495,3	1.545,6					
XXI.....	—	0,0	0,0	0,0	0,0	6,9	8,1	3,0	10,0	28,0	0,5	0,5	0,0	0,0	1,0					

(1) Δεν περιλαμβάνονται οι διάφοροι υπό τρίτων φόροι και εισφορές. Επίσης, δεν περιλαμβάνονται οι εισπραχθέντες δασμοί και φόροι των προϊόντων(βυλιωτήριων) περιβάλλοντος που διατέθηκαν στο εμπόριο (βλ. επ. πίνακα II : 12), καθώς και ο φόρος καταναλώσεως επί της εξαγωγής εγχώριας παραγωγής.

(1) Not including contributions and other taxes in favour of third parties. Excluding also import duties and taxes collected from the sale of products of the Oil Refineries (see table II : 12), and consumption tax on sugar of local production.

II : 8. Δασμοί και αξία εισαχθέντων αγαθών, κατά τα τμήματα του Τελωνειακού Δασμολογίου Εισαγωγής, με τις μεταξύ τους αναλογίες. Οικον. έτος 1988
 Import duties and value of imported goods, according to the Greek Customs Tariff, and percent ratios. Fiscal year 1988

Σε εκατομ. δραχμές

In million drachmae

Τμήματα Τελωνειακού Δασμολογίου Εισαγωγής Sections of Greek Customs Tariff	Δασμοί και λοιποί φόροι (1)			Αξία εισαγωγών—Value of imports				Αναλογία δασμολογηθείσας αξίας προς ολική επί τοις %		Αναλογία δασμών και φόρων προς αξία		
	Α' Εξάμηνο 1st semester	Β' Εξάμηνο 2nd semester	Σύνολο έτους Year's total	Ολική—Total		Δασμολογηθείσα—Taxed		Αναλογία δασμολογηθείσας αξίας προς ολική επί τοις % Ratio of taxed value to total value %	Αναλογία δασμών και φόρων προς αξία Ratio of import duties and taxes to value	Δασμολογηθείσα επί τοις % Of goods taxed %	Σύνολο έτους Year's total	Σύνολο έτους Year's total
				Α' Εξάμηνο 1st semester	Β' Εξάμηνο 2nd semester	Σύνολο έτους Year's total	Α' Εξάμηνο 1st semester					
Σύνολο Total	108.014,3	139.515,7	247.530,0	753.433,5	1.030.520,7	1.783.954,2	600.088,5	751.139,2	1.351.227,7	75,7	18,3	13,9
I	5.218,1	5.956,4	11.174,5	72.171,5	80.691,3	152.862,8	71.706,5	79.886,0	151.592,5	99,2	7,4	7,3
II	2.326,1	5.985,0	8.311,1	29.163,5	37.229,3	66.392,8	24.030,9	34.732,0	58.762,9	88,5	14,1	12,5
III	405,6	542,6	948,2	4.674,9	4.225,7	8.900,6	4.578,4	4.125,1	8.703,5	97,8	10,9	10,7
IV	7.958,2	10.167,4	18.125,6	41.137,4	55.092,9	96.230,3	37.666,9	50.392,3	88.059,2	91,5	20,6	18,8
V	565,3	818,4	1.383,7	17.417,1	67.584,5	85.001,6	6.781,8	11.535,5	18.317,3	21,5	7,6	1,6
VI	9.675,5	10.871,7	20.547,2	80.019,4	93.366,5	173.385,9	68.971,3	76.457,3	145.428,6	83,9	14,1	11,8
VII	7.408,2	9.063,7	16.471,9	39.017,6	48.303,7	87.321,3	35.732,2	43.713,3	79.445,5	91,0	20,7	18,9
VIII	840,0	1.018,2	1.858,2	13.600,1	28.389,7	41.989,8	5.123,6	5.998,1	11.121,7	26,5	16,7	4,4
IX	1.806,1	2.857,6	4.663,7	10.729,3	17.308,0	28.037,3	10.408,6	16.291,5	26.700,1	95,2	17,5	16,6
X	2.593,3	3.357,5	5.950,8	33.209,3	39.386,0	72.595,3	25.251,9	29.941,9	55.193,8	76,0	10,8	8,2
XI	9.943,3	13.439,4	23.382,7	56.005,1	72.914,3	128.919,4	44.117,2	58.101,8	102.219,0	79,3	22,9	18,1
XII	1.377,8	1.783,5	3.161,3	5.268,9	6.634,1	11.903,0	5.133,3	6.558,5	11.691,8	98,2	27,0	26,6
XIII	3.241,9	4.792,8	8.034,7	12.727,1	17.030,0	29.757,1	11.905,1	15.868,1	27.773,2	93,3	28,9	27,0
XIV	552,1	834,3	1.386,4	2.988,6	4.597,7	7.586,3	2.658,9	3.984,1	6.643,0	87,6	20,9	18,3
XV	7.648,1	10.098,7	17.746,8	63.764,7	91.340,1	155.104,8	50.865,4	65.028,3	115.893,7	74,7	15,3	11,4
XVI	29.933,6	36.957,2	66.890,8	139.634,5	188.481,5	328.116,0	115.803,3	147.755,4	263.558,7	80,3	25,4	20,4
XVII	10.384,6	13.328,9	23.713,5	99.266,6	138.924,3	238.190,9	52.076,7	68.069,7	120.146,4	50,4	19,7	10,0
XVIII	3.514,4	4.537,2	8.051,6	19.082,9	24.703,9	43.786,8	16.971,6	20.198,9	37.170,5	84,9	21,7	18,4
XIX	345,8	243,6	589,4	4.377,3	1.850,0	6.227,3	1.508,6	771,8	2.280,4	36,6	25,8	9,5
XX	2.260,2	2.848,7	5.108,9	9.059,3	12.351,7	21.411,0	8.692,7	11.643,0	20.335,7	95,0	25,1	23,9
XXI	16,0	13,0	29,0	118,5	115,6	234,1	103,7	86,6	190,3	81,3	15,2	12,4

(1) Δεν περιλαμβάνονται οι διάφοροι υπέρ τρίτων φόροι και εισφορές. Επίσης, δεν περιλαμβάνονται η αξία και οι εισαχθέντες δασμοί και φόροι των προϊόντων διυλιστηρίων πετρελαίου που διατέθηκαν στο εμπόριο (βλέπε πίνακα II: 12), καθώς και ο φόρος καταναλωτικού ξήρασης εγχώριας παραγωγής.

(1) Not including contributions and other taxes in favour of third parties. Excluding also import duties and taxes collected from the sale of products of the Oil Refineries (see table II: 12), and consumption tax on sugar of local production.

Π : 9. Δασμοί και λοιποί ειδικοί φόροι⁽¹⁾, εισπραχθέντες, επί δασμολογηθέντων αγαθών, κατά χώρα προελεύσεως αυτών.
Οικον. έτος 1988

Σε εκατομμύρια δραχμές

Χώρα προελεύσεως	Δασμοί — Import duties				
	Α' Τρίμηνο 1st Quarter	Β' Τρίμηνο 2nd Quarter	Γ' Τρίμηνο 3rd Quarter	Δ' Τρίμηνο 4th Quarter	Σύνολο έτους Year's total
Γενικό σύνολο	3.268,6	4.078,1	4.983,3	4.837,6	17.167,6
ΕΥΡΩΠΗ	735,1	1.135,1	1.319,5	1.289,7	4.479,4
Χώρες ΕΟΚ ⁽³⁾	153,7	186,2	179,0	214,1	733,0
Βέλγιο - Λουξεμβούργο	0,5	2,8	1,4	1,0	5,8
Γαλλία	1,2	3,3	6,9	6,1	17,5
Γερμανία (Δ.Ο.)	11,2	7,6	8,4	13,1	40,3
Δανία	0,5	0,4	0,1	1,1	2,1
Ηνωμ. Βασίλειο	0,3	3,6	3,8	3,2	10,9
Ιρλανδία	0,2	0,8	0,0	0,2	1,2
Ισπανία	130,4	151,6	138,8	170,1	590,9
Ιταλία	4,1	4,5	6,6	8,8	24,0
Ολλανδία	0,9	6,8	9,1	3,0	19,8
Πορτογαλία	4,4	4,8	3,9	7,5	20,6
Χώρες ΕΕΕΣ ⁽⁴⁾	18,5	50,5	38,4	58,8	166,2
Αυστρία	6,9	15,9	11,4	8,4	42,6
Ελβετία	5,3	12,2	12,2	15,7	45,4
Ισλανδία	—	3,6	6,2	23,2	33,0
Νορβηγία	0,9	4,3	1,9	4,4	11,5
Σουηδία	3,3	10,6	4,2	4,8	22,9
Φινλανδία	2,1	3,8	2,6	2,3	10,8
Ανατολική Ευρώπη	425,4	570,2	773,1	704,5	2.473,2
Αλβανία	0,7	1,4	2,8	3,1	9,0
Βουλγαρία	46,4	63,4	81,6	103,9	295,3
Γερμανία, Ανατολική	73,3	84,9	96,1	78,2	332,5
Ε.Σ.Σ.Δ.	65,8	99,9	163,4	124,3	453,4
Ουγγαρία	52,8	54,3	135,8	70,2	313,1
Πολωνία	71,5	97,7	116,7	111,2	397,1
Ρουμανία	17,8	51,5	36,6	62,7	168,6
Τσεχοσλοβακία	96,2	117,0	140,1	151,0	504,3
Λοιπή Ευρώπη	137,6	328,2	328,9	312,3	1.107,0
ΑΣΙΑ	1.882,4	2.187,4	2.474,7	2.343,0	8.887,5
Ιαπωνία	1.006,7	1.250,6	1.215,6	1.301,9	4.774,8
Ισραήλ	7,9	4,3	3,2	7,4	22,8
Λοιπή Ασία	867,8	932,5	1.255,9	1.033,7	4.089,9
ΑΦΡΙΚΗ	36,7	59,2	80,1	60,8	236,8
ΑΥΣΤΡΑΛΙΑ	4,7	14,1	16,0	12,4	47,2
ΑΜΕΡΙΚΗ	608,9	680,4	1.092,2	1.129,7	3.511,2
Βραζιλία	69,4	153,0	354,8	204,6	781,8
Ηνωμ. Πολιτείες	371,1	414,3	585,2	760,5	2.131,1
Λοιπή Αμερική	168,4	113,1	152,2	164,6	598,3
ΔΙΑΦΟΡΟΙ (ακαθόριστες χώρες κλπ.)	0,9	1,8	0,8	1,9	5,4

(1) Δεν περιλαμβάνονται οι δασμοί και λοιποί φόροι των προϊόντων διυλιστηρίων πετρελαίου που διατέθηκαν στο εμπόριο (βλέπε πίνακα Π: 12), καθώς και ο φόρος καταναλώσεως επί της ζάχαρης εγχώριας παραγωγής.

(2) Δεν περιλαμβάνονται οι διάφοροι υπέρ τρίτων φόροι και εισφορές.

(3) Χώρες της Ευρωπαϊκής Οικονομικής Κοινότητας.

(4) Χώρες της Ευρωπαϊκής Εννώσεως Ελευθέρων Συναλλαγών.

Import duties and other special taxes⁽¹⁾ collected, by country of origin of imported goods.
Fiscal year 1988

In million drachmae

Λοιποί φόροι κατά την εισαγωγή ⁽²⁾ —Other import taxes ⁽²⁾					Country of origin
A' Τρίμηνο 1st Quarter	B' Τρίμηνο 2nd Quarter	Γ' Τρίμηνο 3rd Quarter	Δ' Τρίμηνο 4th Quarter	Σύνολο έτους Year's total	
47.387,7	53.279,9	59.172,1	70.522,7	230.362,4	All Countries
38.331,5	41.631,5	45.320,6	54.470,6	179.754,2	EUROPE
33.506,2	35.692,9	38.753,1	46.614,1	154.566,3	EEC Countries ⁽³⁾
1.747,7	2.019,7	2.217,8	2.925,1	8.910,3	Belgium - Luxembourg
3.556,1	4.030,4	4.604,4	4.574,0	16.764,9	France
10.761,6	10.660,2	11.552,7	15.111,8	48.086,3	Germany (F.R.)
453,5	512,6	465,4	548,6	1.980,1	Denmark
4.498,6	4.610,8	4.474,0	6.130,1	19.713,5	United Kingdom
292,1	344,0	266,4	330,4	1.232,9	Ireland
1.138,7	1.531,9	1.547,5	1.680,9	5.899,0	Spain
8.294,0	8.910,7	10.314,8	11.602,9	39.122,4	Italy
2.678,9	2.959,0	3.170,3	3.504,8	12.313,0	Netherlands
85,0	113,7	139,8	205,5	544,0	Portugal
2.581,1	3.123,8	3.249,7	4.108,6	13.063,2	EFTA Countries ⁽⁴⁾
546,1	805,7	836,1	997,6	3.185,5	Austria
937,2	1.012,4	1.126,0	1.317,8	4.393,4	Switzerland
5,4	52,5	25,2	40,0	123,1	Island
55,6	74,1	140,7	132,3	402,7	Norway
670,1	868,9	741,1	966,5	3.246,6	Sweden
366,5	310,4	380,6	654,4	1.711,9	Finland
1.722,3	1.988,4	2.523,4	2.705,1	8.939,2	Eastern Europe
8,3	5,6	8,7	18,9	41,5	Albania
118,9	176,6	203,8	300,5	799,8	Bulgaria
247,7	304,3	328,4	308,0	1.188,4	German D.R.
431,0	411,0	729,7	518,6	2.090,3	U.S.S.R.
199,3	196,8	226,2	196,6	818,9	Hungary
240,8	340,1	366,8	278,2	1.225,9	Poland
144,5	187,6	263,2	390,7	986,0	Rumania
331,8	366,2	396,9	693,7	1.788,3	Czechoslovakia
521,8	826,4	794,6	1.042,8	3.185,6	Other European Countries
6.633,8	7.891,8	8.994,8	9.267,6	32.788,0	ASIA
3.063,0	3.881,2	3.960,0	4.456,9	15.361,1	Japan
295,1	319,3	294,2	351,1	1.259,7	Israel
3.275,7	3.691,3	4.740,6	4.459,6	16.167,2	Others
379,5	1.052,3	655,2	2.569,6	4.656,6	AFRICA
118,7	152,8	162,5	109,5	543,5	AUSTRALIA
1.916,6	2.500,9	4.017,8	4.094,7	12.530,0	AMERICA
348,8	496,7	853,2	598,4	2.297,1	Brazil
1.293,9	1.702,6	2.010,6	2.152,8	7.159,9	USA
273,9	301,6	1.154,0	1.343,5	3.073,0	Others
7,6	50,7	21,1	10,6	90,0	MISCELLANEOUS (unspecified countries, etc.)

(1) Not including the duties and other taxes collected from the sale of products of the Oil Refineries (see table II: 12), and consumption tax on sugar of local production.

(2) Not including contributions and other taxes in favour of third parties.

(3) European Economic Community Countries.

(4) European Free Trade Association Countries.

Π : 10. Δασμοί και λοιποί ειδικόι φόροι⁽¹⁾, μη εισπραχθέντες, λόγω ειδικής νομοθετικής απαλλαγής, κατά χώρα προελεύσεως των εισαχθέντων αγαθών. Οικον. έτος 1988

Σε εκατομμύρια δραχμές

Χώρα προελεύσεως	Δασμοί — Import duties				
	Α' Τρίμηνο 1st Quarter	Β' Τρίμηνο 2nd Quarter	Γ' Τρίμηνο 3rd Quarter	Δ' Τρίμηνο 4th Quarter	Σύνολο έτους Year's total
Γενικό σύνολο	287,2	362,0	551,6	432,0	1.632,8
ΕΥΡΩΠΗ	86,6	177,1	236,8	198,9	699,4
Χώρες ΕΟΚ ⁽³⁾	8,8	40,0	54,7	24,5	128,0
Βέλγιο - Λουξεμβούργο	0,9	4,2	1,6	0,5	7,2
Γαλλία	0,8	1,5	2,0	1,4	5,7
Γερμανία (Δ.Ο.)	1,1	23,9	30,6	7,2	62,8
Δανία	—	0,5	0,7	0,4	1,6
Ηνωμ. Βασίλειο	0,7	1,4	1,3	7,0	10,4
Ιρλανδία	—	—	—	—	0,0
Ισπανία	4,7	2,9	5,0	4,7	17,3
Ιταλία	0,4	4,1	6,3	1,1	11,9
Ολλανδία	0,1	1,4	2,6	1,9	6,0
Πορτογαλία	0,1	0,1	4,6	0,2	5,0
Χώρες ΕΕΕΣ ⁽⁴⁾	2,2	12,7	17,9	13,9	46,7
Αυστρία	0,9	2,4	3,3	3,0	9,6
Ελβετία	1,0	7,0	3,7	6,0	17,7
Ισλανδία	—	—	—	0,6	0,6
Νορβηγία	—	1,2	—	—	1,2
Σουηδία	0,4	1,2	2,6	3,7	7,9
Φινλανδία	—	0,9	8,2	0,7	9,8
Ανατολική Ευρώπη	64,4	107,8	144,0	136,7	452,9
Αλβανία	0,3	0,5	8,2	0,2	9,2
Βουλγαρία	19,7	47,4	28,3	54,5	149,9
Γερμανία, Ανατολική	0,5	1,3	15,9	5,5	23,2
Ε.Σ.Σ.Δ.	22,2	24,8	47,4	15,2	109,6
Ουγγαρία	4,2	3,2	8,6	9,9	25,9
Πολωνία	0,5	3,0	1,3	5,0	9,8
Ρουμανία	3,7	4,4	6,3	29,9	44,3
Τσεχοσλοβακία	13,3	23,3	27,8	16,5	80,9
Λοιπή Ευρώπη	11,2	16,6	20,3	23,6	71,7
ΑΣΙΑ	99,2	51,1	117,7	74,9	342,9
Ιαπωνία	48,5	17,5	21,6	12,9	100,5
Ισραήλ	0,2	0,2	0,5	0,3	1,2
Λοιπή Ασία	50,5	33,4	95,6	61,7	241,2
ΑΦΡΙΚΗ	54,7	2,7	11,7	11,1	80,2
ΑΥΣΤΡΑΛΙΑ	0,1	0,4	0,3	0,6	1,4
ΑΜΕΡΙΚΗ	45,9	130,5	184,7	146,1	507,2
Βραζιλία	18,0	42,4	88,8	21,6	170,8
Ηνωμ. Πολιτείες	23,4	76,8	84,4	111,3	295,9
Λοιπή Αμερική	4,5	11,3	11,5	13,2	40,5
ΔΙΑΦΟΡΟΙ (ακαθόριστες χώρες κλπ.)	0,6	0,3	0,5	0,4	1,8

(1) Δεν περιλαμβάνονται οι δασμοί και λοιποί φόροι των προϊόντων διυλιστηρίων πετρελαίου που διατέθηκαν στο εμπόριο (βλέπε πίνακα Π: 12), καθώς και ο φόρος καταναλώσεως ζάχαρης εγχώριας παραγωγής. Επίσης, δεν περιλαμβάνονται οι δασμοί και λοιποί φόροι των παραλαμβανόμενων εφοδίων των υπό ελληνική σημαία πλοίων, τα οποία εκτελούν πλόες εξωτερικού ή μικτούς.

(2) Δεν περιλαμβάνονται οι διάφοροι υπέρ τρίτων φόροι και εισφορές.

(3) Χώρες της Ευρωπαϊκής Οικονομικής Κοινότητας.

(4) Χώρες της Ευρωπαϊκής Ενώσεως Ελευθέρων Συναλλαγών.

Import duties and other special taxes⁽¹⁾ not collected because of legislative exemption, by country of origin of imported goods. Fiscal year 1988

In million drachmae

Λοιποί φόροι κατά την εισαγωγή (2) — Other import taxes (2)					Country of origin
A' Τρίμηνο 1st Quarter	B' Τρίμηνο 2nd Quarter	Γ' Τρίμηνο 3rd Quarter	Δ' Τρίμηνο 4th Quarter	Σύνολο έτους Year's total	
7.465,4	13.726,4	20.097,5	22.021,9	63.311,2	All Countries
5.660,5	11.317,1	16.745,0	17.318,9	51.041,5	EUROPE
4.885,5	9.783,9	14.531,0	15.159,4	44.359,8	<i>EEC Countries⁽³⁾</i>
338,0	606,0	1.156,2	1.289,4	3.389,6	Belgium - Luxembourg
567,5	1.068,4	1.589,0	1.649,5	4.874,4	France
2.212,8	5.614,7	8.986,1	8.722,8	25.536,4	Germany (F.R.)
50,1	90,2	178,9	240,6	559,8	Denmark
248,0	372,2	532,5	539,0	1.691,7	United Kingdom
4,2	8,4	11,4	12,6	36,6	Ireland
130,6	143,9	216,3	124,7	615,5	Spain
980,1	1.335,2	1.292,6	1.924,7	5.532,6	Italy
350,8	540,8	545,5	649,2	2.086,3	Netherlands
3,4	4,1	22,6	6,9	37,0	Portugal
512,8	1.149,9	1.459,2	1.409,9	4.531,8	<i>EFTA Countries⁽⁴⁾</i>
99,5	170,8	231,3	202,5	704,1	Austria
96,2	471,8	477,5	397,7	1.443,2	Switzerland
0,2	—	—	—	0,2	Island
31,1	156,4	145,4	232,1	565,0	Norway
251,2	140,3	287,1	358,0	1.036,6	Sweden
34,5	210,7	317,8	219,6	782,6	Finland
181,0	283,9	604,3	491,0	1.560,2	<i>Eastern Europe</i>
0,7	0,6	15,4	0,6	17,3	Albania
19,4	28,2	37,9	62,2	147,7	Bulgaria
18,9	42,0	93,3	46,6	200,8	German D.R.
84,2	109,5	295,1	50,8	539,6	U.S.S.R.
12,5	24,2	15,2	39,3	91,2	Hungary
7,1	11,6	29,8	143,4	191,7	Poland
12,4	22,7	40,4	86,2	161,7	Rumania
25,9	45,0	77,4	61,8	210,1	Czechoslovakia
81,3	99,3	150,4	258,8	589,8	<i>Other European Countries</i>
992,6	1.028,2	1.168,0	2.280,1	5.468,9	ASIA
495,2	579,0	226,1	1.199,8	2.500,1	Japan
22,0	12,0	17,4	48,9	100,3	Israel
475,4	437,2	924,5	1.031,4	2.868,5	Others
109,0	151,5	142,3	476,4	879,2	AFRICA
15,1	37,4	36,6	130,3	219,4	AUSTRALIA
685,0	1.173,5	1.999,0	1.808,8	5.666,3	AMERICA
76,5	106,7	178,6	85,6	447,4	Brazil
343,8	742,9	1.475,0	1.416,2	3.977,9	USA
264,7	323,9	345,4	307,0	1.241,0	Others
3,3	18,6	6,6	7,2	35,7	MISCELLANEOUS (unspecified countries, etc.)

(1) Not including the duties and other taxes collected from the sale of products of the Oil Refineries (see table II: 12), and consumption tax on sugar of local production. Excluding also duties and other taxes on supplies of vessels under greek flag engaged in foreign or mixed traffic.

(2) Not including contributions and other taxes in favour of third parties.

(3) European Economic Community Countries.

(4) European Free Trade Association Countries.

II : 10α. Δασμοί και λοιποί ειδικοί φόροι⁽¹⁾, μη εισπραχθέντες υπό των Τελωνείων, λόγω ειδικής-νομοθετικής απαλλαγής, επί εισαχθέντων αγαθών, καθώς και αξία αυτών CIF, κατά τα τμήματα του Τελωνειακού Δασμολογίου Εισαγωγής. Οικον. έτος 1988

Import duties and other special taxes⁽¹⁾ on imported goods not collected at Custom - houses, because of legislative exemption, and their CIF value. Classification by sections of the Greek Customs Tariff. Fiscal year 1988

Σε εκατομμύρια δραχμές

In million drachmae

Τμήματα Τελωνειακού Δασμολογίου Εισαγωγής	Αξία μη δασμολογήσιμα Value not subject to taxation				Δασμοί μη εισπραχθέντες Import duties not collected				Λοιποί φόροι εισαγωγής μη εισπραχθέντες ⁽²⁾ Other import taxes not collected ⁽²⁾				Σύνολο Year's total		
	A' Τρίμηνο 1st Quarter	B' Τρίμηνο 2nd Quarter	Γ' Τρίμηνο 3rd Quarter	A' Τρίμηνο 4th Quarter	Σύνολο Year's total	A' Τρίμηνο 1st Quarter	B' Τρίμηνο 2nd Quarter	Γ' Τρίμηνο 3rd Quarter	A' Τρίμηνο 4th Quarter	Σύνολο Year's total	A' Τρίμηνο 1st Quarter	B' Τρίμηνο 2nd Quarter		Γ' Τρίμηνο 3rd Quarter	A' Τρίμηνο 4th Quarter
Σύνολο Total	63.145,9	90.199,1	121.256,2	158.125,3	432.726,5	287,2	362,0	551,6	432,0	1.632,8	7.465,4	13.726,4	20.097,5	22.021,9	63.311,2
I.....	80,7	384,3	100,6	704,7	1.270,3	16,3	40,3	16,2	37,0	109,8	7,2	29,2	9,2	65,0	110,6
II.....	2.806,5	2.326,1	1.528,5	968,8	7.629,9	1,1	7,0	4,4	2,1	14,6	105,4	123,2	160,2	56,0	444,8
III.....	46,1	50,4	22,4	78,2	197,1	—	0,5	0,3	0,4	1,2	5,3	5,6	1,8	6,8	19,5
IV.....	1.292,0	2.178,5	2.150,9	2.549,7	8.171,1	1,1	22,2	79,1	35,4	137,8	47,8	54,3	79,0	182,9	364,0
V.....	594,0	10.041,3	28.184,3	27.864,7	66.684,3	0,2	0,0	29,4	8,0	37,6	17,9	21,9	374,9	668,2	1.082,9
VI.....	4.107,3	6.940,8	7.206,2	9.703,0	27.957,3	12,8	43,1	25,4	64,9	146,2	266,6	546,4	523,3	755,4	2.091,7
VII.....	1.283,1	2.002,3	2.316,2	2.274,2	7.875,8	17,2	28,1	20,7	27,8	93,8	157,0	316,0	336,0	325,3	1.134,3
VIII.....	1.321,8	7.154,7	12.945,1	9.446,5	30.868,1	4,3	17,8	70,6	48,0	140,7	708,1	4.337,0	8.992,3	6.640,8	20.678,2
IX.....	125,0	195,7	485,5	531,0	1.337,2	3,6	2,3	10,2	12,2	28,3	21,0	34,2	76,8	84,8	216,8
X.....	3.514,9	4.442,5	4.129,7	5.314,4	17.401,5	1,5	4,7	0,8	7,2	14,2	226,9	191,3	216,3	356,8	1.031,3
XI.....	5.779,5	6.108,4	5.946,6	8.865,9	26.700,4	66,5	54,6	67,4	58,6	247,0	1.232,6	1.196,4	1.140,3	1.798,6	5.367,9
XII.....	98,1	37,5	20,7	54,9	211,2	0,1	0,0	0,0	0,0	0,1	17,9	7,4	3,1	9,1	37,5
XIII.....	375,5	446,5	575,5	586,4	1.983,9	4,4	8,2	7,9	12,2	32,7	74,7	113,6	126,7	123,1	438,1
XIV.....	127,1	202,6	277,0	336,6	943,3	0,1	0,0	0,0	0,0	0,1	16,3	30,0	33,3	59,2	138,8
XV.....	3.943,3	8.956,0	11.037,2	15.274,6	39.211,1	35,0	38,2	88,8	50,0	212,0	446,6	987,9	1.337,5	1.548,7	4.320,7
XVI.....	11.054,6	12.776,6	17.576,4	23.149,7	64.557,3	48,3	39,9	86,1	24,0	198,3	1.509,6	1.660,7	2.053,1	2.397,5	7.620,9
XVII.....	23.811,4	23.378,5	23.489,1	47.365,5	118.044,5	71,3	34,2	37,0	35,5	178,0	2.145,7	3.657,0	4.217,0	6.670,3	16.690,0
XVIII.....	1.157,0	954,3	2.306,2	2.198,8	6.616,3	1,4	4,8	4,2	7,6	18,0	119,1	117,0	251,6	160,6	648,3
XIX.....	1.466,1	1.402,6	744,5	333,7	3.946,9	1,5	15,6	2,7	0,8	20,6	280,5	268,5	138,2	58,5	745,7
XX.....	149,9	216,7	213,3	495,4	1.075,3	0,6	0,4	0,5	0,0	1,5	18,2	28,6	26,9	51,1	124,8
XXI.....	12,2	2,6	0,1	28,9	43,8	—	—	—	—	—	0,8	0,4	0,0	3,0	4,2

(1) Δεν περιλαμβάνονται οι δασμοί και λοιποί φόροι των προϊόντων διυλιστηρίων πετρελαίων που διατείνονται στο εμπόριο (βλέπε πίνακα II: 12), καθώς και ο φόρος ζαχαροζωοτροφής ζάχαρης τζαζαρούς παραγωγής. Επίσης, δεν περιλαμβάνονται οι δασμοί και λοιποί φόροι των περιλαμβανόμενων τοξιδίων των υπό Ελληνική σημαία πλοίων, τα οποία εφτάζουν πάνω εξοπλισμό ή μέρη τους.

(2) Δεν περιλαμβάνονται οι δασμοί και λοιποί φόροι και εισφορές.

(1) Not including the duties and other taxes collected from the sale of products of the Oil Refineries (see table II: 12), and consumption tax on sugar of local production. Excluding also duties and other taxes on supplies of vessels under Greek flag engaged in foreign or mixed traffic.

(2) Not including contributions and other taxes in favour of third parties.

II : 11. Δασμοί και λοιποί ειδικοί φόροι, μη εισπραχθέντες, λόγω ειδικής νομοθετικής απαλλαγής, επί εισαχθέντων αγαθών, καθώς και ποσότητα και αξία των αγαθών CIF, κατά κύριους τομείς δραστηριότητας των δικαιούχων ατελείας. Οικον. έτος 1988

Import duties and other special taxes on imported goods not collected, because of legislative exemption. Quantity and CIF value of the goods, by main activity sectors of beneficiaries. Fiscal year 1988

Ποσότητα σε τόνους
Αξία και δασμοί σε εκατ. δραχμές

Quantity in tons
Value and duties in million drachmae

Κύριοι τομείς δραστηριότητας των δικαιούχων ατελείας (1)	Ποσότητα Quantity		Σύνολο έτους Year's total	Αξία Value		Σύνολο έτους Year's total	Σύνολο δασμών και φόρων (2)		Main activity sectors of beneficiaries (1)
	Α' Εξάμηνο 1st semester	Β' Εξάμηνο 2nd semester		Α' Εξάμηνο 1st semester	Β' Εξάμηνο 2nd semester		Α' Εξάμηνο 1st semester	Β' Εξάμηνο 2nd semester	
Σύνολο	1.147.335	4.560.436	5.707.771	153.344,9	279.381,6	432.726,5	21.841,0	43.103,0	64.944,0
1. Δημοσίου, Εκκλησίας, Οργανισμών Τοπικής Αυτοδιοίκησης	2.125	2.653	4.778	1.887,1	3.623,1	5.510,2	182,5	380,5	563,0
2. Γεωργίας, κτηνοτροφίας και δασμών	111.355	434.781	546.136	8.576,9	11.851,5	20.428,4	195,6	292,0	487,6
3. Διεθνών σχέσεων	25	59	84	17,9	26,5	44,4	3,8	4,5	8,3
4. Εθνικής ασφάλειας	1.760	2.454	4.214	1.172,9	1.113,6	2.286,5	213,8	212,5	426,3
5. Προσελκύσεως ξένων κεφαλαίων	57	63	120	217,7	3.054,1	3.271,8	156,3	354,0	510,3
6. Ενέργειας	378	2.742	3.120	185,9	1.402,8	1.588,7	13,2	32,5	45,7
7. Πολιτιστικών εκδηλώσεων ...	1.475	1.261	2.736	289,2	370,4	659,6	47,4	76,1	123,5
8. Υγείας, πρόνοιας, κοινωνικής ανάλιψης	795	530	1.325	1.144,7	1.919,8	3.064,5	67,1	135,9	203,0
9. Εμπορικής ναυτιλίας και αλιείας	765	1.114	1.879	29.334,5	13.803,0	43.137,5	1.798,1	624,9	2.423,0
10. Βιομηχανίας	2.615	1.648	4.263	1.457,5	1.168,6	2.626,1	151,1	119,9	271,0
11. Τελεοποίηση (ενεργητική) ...	114.012	373.725	487.737	26.900,8	59.850,2	86.751,0	7.721,1	21.200,9	28.922,0
12. Μεταφορών, επικοινωνιών, τύπου	743.655	3.524.234	4.267.889	45.140,2	99.317,4	144.457,6	3.891,2	6.152,5	10.043,7
13. Λοιπές απαλλαγές (δαμολογικές)	11.324	19.337	30.661	3.006,9	5.052,9	8.059,8	260,2	461,1	721,3
14. Ειδικές προσωπικές απαλλαγές	114.712	73.828	188.540	14.990,8	15.843,8	30.834,6	4.001,3	5.540,0	9.541,3
15. Προσωπική εισαγωγή	9.465	19.007	28.472	2.254,9	2.769,7	5.024,6	487,3	632,3	1.119,6
16. Λοιποί δικαιούχοι	32.805	102.990	135.795	16.724,0	58.163,4	74.887,4	2.649,3	6.881,3	9.530,6
17. Εκπαίδευση - Επιστημονική έρευνα	12	10	22	43,0	50,9	93,9	1,8	1,9	3,7

Σ η μ . : Στον πίνακα αυτόν δεν περιλαμβάνονται τα εξ' αντικειμένου απαλλασσόμενα αγαθά.

Note : This table does not include goods normally not subject to taxation.

(1) Ανάλυση των κατηγοριών δικαιούχων ατελείας βλ. στο τέλος του παρόντος Δελτίου.

(2) Δεν περιλαμβάνονται οι διάφοροι υπό τρίτων φόροι και εισφορές. Επίσης, δεν περιλαμβάνονται οι δασμοί και λοιποί φόροι των προϊόντων διυλιστηρίων πετρελαίου που διατέθηκαν στο εμπόριο (βλ. πίνακα II:12), καθώς και ο φόρος καταναλώσεως ζάχαρης εγχώριας παραγωγής. Επίσης, δεν περιλαμβάνονται οι δασμοί και λοιποί φόροι των παραλαμβανόμενων εφοδίων των υπό Ελληνική σημαία πλοίων, τα οποία εκτελούν πλοές εξωτερικού ή μιστούς.

(1) For an analysis of exemption beneficiaries see special list at the end of this Bulletin.
(2) Not including contributions and other taxes in favour of third parties. Excluding also duties and other taxes collected from the sale of products of the Oil Refineries (see table II:12) and from sugar of local production. Excluding also the duties and other taxes on supplies of vessels under Greek flag engaged in foreign or mixed traffic.

Π : 12. Ποσότητα, αξία και δασμοί, εισπραχθέντες ή μη, επί των διατεθέντων προϊόντων των διυλιστηρίων πετρελαίου. Οικον. έτος 1988
Quantity, value and duties, collected or not, on sales of goods produced by the Oil Refineries. Fiscal year 1988

Ποσότητα σε τόνοι και σε χιλ. λίτρα
 Αξία, δασμοί και φόροι σε εκατ. δραχμές

Quantity in tons and in thousand litres
 Value, duties and taxes in million drachmae

	Δασμολογήμενα Subject to duties					Μη δασμολογήμενα (1) Not subject to duties (1)					Σύν. έτους Year's total
	Α' Τρίμηνο 1st Quarter	Β' Τρίμηνο 2nd Quarter	Γ' Τρίμηνο 3rd Quarter	Δ' Τρίμηνο 4th Quarter	Σύν. έτους Year's total	Α' Τρίμηνο 1st Quarter	Β' Τρίμηνο 2nd Quarter	Γ' Τρίμηνο 3rd Quarter	Δ' Τρίμηνο 4th Quarter	Σύν. έτους Year's total	
Σύνολο	66.573	54.968	38.171	71.206	230.918	1.370	1.229	608	8.651	11.858	
Ποσότητα { (χιλ. λίτρα) (τόνοι)	13.282	13.948	2.184	10.505	39.919	4.987	14.414	22.720	8.481	50.602	Total
Αξία	1.257,7	1.078,3	721,3	1.425,5	4.482,8	186,3	400,3	505,6	220,6	1.312,8	(th. litres) } Quantity
Δασμοί	1.386,6	9.399	900,8	716,7	3.944,0	2,6	1,6	1,3	5,5	5,5	Value
Εισκομ. φόρος καταναλώσεως	4,9	20,6	3,4	0,8	29,7	0,0	0,1	—	69,0	0,1	Duties
Φ.Π.Α.	—	—	—	—	—	—	—	—	—	—	Special consumption tax
α) Πετρέλαιο φωτιστικό	—	—	—	—	—	—	—	—	—	—	Value added tax
Ποσότητα (τόνοι)	53	1.937	615	2.521	5.126	2.685	12.851	22.720	8.247	46.503	a) Kerosene
Αξία	1,3	40,1	13,8	54,4	109,6	79,1	300,4	494,9	191,2	1.065,6	Quantity (tons)
Δασμοί	—	—	—	—	—	—	—	—	—	—	Value
Εισκομ. φόρος καταναλώσεως	—	0,6	0,8	0,2	1,6	2,6	1,5	1,4	5,5	5,5	Duties
Φ.Π.Α.	—	—	—	—	—	—	—	—	—	—	Special consumption tax
β) Νάφθα, μοτορίνη	—	—	—	—	—	—	—	—	—	—	b) Diesel oil
Ποσότητα (χιλ. λίτρα)	39.290	27.522	16.555	41.575	124.942	1.103	92,3	453	8.444	10.923	Quantity (th. litres)
Αξία	654,3	437,2	280,3	762,9	2.134,7	20,0	15,6	7,7	22,3	65,6	Value
Δασμοί	—	—	—	—	—	—	—	—	—	—	Duties
Εισκομ. φόρος καταναλώσεως	483,7	287,8	232,7	208,6	1.212,8	134	10,3	6,4	16,7	46,8	Special consumption tax
Φ.Π.Α.	—	—	—	—	—	—	—	—	—	—	c) Mazout (crude oil)
γ) Υπολείμματα νάφθας	—	—	—	—	—	—	—	—	—	—	Quantity (tons)
Ποσότητα (τόνοι)	11.154	4.741	750	7.943	24.588	306	176	—	234	716	Value
Αξία	109,4	55,1	7,4	79,3	251,2	3,9	2,4	—	3,3	9,6	Duties
Δασμοί	—	—	—	—	—	—	—	—	—	—	Special consumption tax
Εισκομ. φόρος καταναλώσεως	152,4	22,6	10,2	13,9	199,1	1,2	—	—	—	1,2	d) Gasoline in general
Φ.Π.Α.	—	—	—	—	—	—	—	—	—	—	Quantity (th. litres)
δ) Βενζίνη, γενικός	—	—	—	—	—	—	—	—	—	—	Value
Ποσότητα (χιλ. λίτρα)	27.283	27.446	21.616	29.631	105.976	267	306	155	207	935	Duties
Αξία	412,0	387,8	394,1	518,6	1.712,5	4,1	5,2	2,9	3,8	16,0	Value added tax
Δασμοί	—	—	—	—	—	—	—	—	—	—	Special consumption tax
Εισκομ. φόρος καταναλώσεως	749,8	601,4	654,8	493,1	2.499,1	9,2	6,6	4,8	4,5	25,1	e) Asphalt
Φ.Π.Α.	—	—	—	—	—	—	—	—	—	—	Quantity (tons)
ε) Ασφαλτός	—	—	—	—	—	—	—	—	—	—	Value
Ποσότητα (τόνοι)	—	5.400	200	—	5.600	—	—	—	—	—	Duties
Αξία	—	70,6	2,6	—	73,2	—	—	—	—	—	Special consumption tax
Δασμοί	—	—	—	—	—	—	—	—	—	—	Value added tax
Εισκομ. φόρος καταναλώσεως	—	24,5	—	—	24,5	—	—	—	—	—	f) Petrol gases
Φ.Π.Α.	—	15,2	0,6	—	15,8	—	—	—	—	—	Quantity (tons)
στ) Αέριο πετρέλαιο	—	—	—	—	—	—	—	—	—	—	Value
Ποσότητα (τόνοι)	2.075	1.870	619	41	4.605	1.996	1.387	—	—	3.383	Quantity (tons)
Αξία	80,9	87,3	22,9	10,5	201,6	79,2	76,8	—	—	156,0	Value
Δασμοί	—	—	—	—	—	0,0	0,0	—	—	0,0	Duties
Εισκομ. φόρος καταναλώσεως	0,7	2,9	2,3	1,0	6,9	1,2	1,1	—	—	2,3	Special consumption tax
Φ.Π.Α.	4,9	5,4	2,8	0,8	13,9	0,0	0,1	—	—	0,1	Value added tax

Σημ. : Από 22-4-1980 ο εισπραχτικός δασμός, ο ΦΚΕ και ο φόρος καταναλώσεως επί των πετρελαιοειδών, συρροηθήσαν σε ενιαίο ειδικό φόρο καταναλώσεως, βάσει του Ν. 1038/80. Όταν παρουσιάζεται διορισμός, αφορά πετρελαιοειδή εισαγόμενα από το εξωτερικό.

Note : Starting with 22-4-1980 the import duties, the turnover tax and consumption tax of petroleum derivatives were amalgamated into one special consumption tax, according to Law 1038/80. Import duties concern petroleum derivatives imported.

(1) Δεν περιλαμβάνονται οι δασμοί και λοιποί φόροι του παραλαμβάνομενου εφοδίου του υπό Ελληνική σημαία πλοίου, τα οποία εκτελούν τρέφες εξωτερικού λιμάνι.

(1) Not including duties and other taxes on supplies of vessels under Greek flag engaged in foreign or mixed traffic.

Π : 13. Φορολογηθείσες ποσότητες τσιγάρων, κατά ποιότητες, και εισπραχθέντες φόροι. Οικον. έτος 1988
Quantities and categories of cigarettes subject to taxation and taxes collected thereon. Fiscal year 1988

Ποσότητα σε φορολογικές μονάδες
 Φόρος σε εκατ. δραχμές

Quantity in tax units
 Tax in million drachmae

	A' Τρίμηνο 1st Quarter	B' Τρίμηνο 2nd Quarter	Γ' Τρίμηνο 3rd Quarter	Δ' Τρίμηνο 4th Quarter	Σύνολο έτους Year's total	
1. Τσιγάρα (ποσότητα)	5.905.229	6.820.849	7.195.283	6.614.223	26.535.584	1. Cigarettes (quantity)
A' Κατηγορίας (βασικά)	18.500	19.400	20.300	15.100	73.300	Category A. (basic)
B' Κατηγορίας (συνηθασμένα)	—	—	—	—	—	Category B. (common)
Γ' Κατηγορίας (εξαιρετικά)	62.000	57.000	67.900	53.800	240.700	Category C. (extra)
Δ' Κατηγορίας (ημιπολυτελείας)	93.500	88.822	85.900	81.100	349.322	Category D. (semi-luxury)
Ε' Κατηγορίας (πολυτελείας) ...	279.000	269.000	225.000	285.000	1.058.000	Category E. (luxury)
ΣΤ' Κατηγορίας (υπερπολυτελείας)	5.452.229	6.386.627	6.796.183	6.179.223	24.814.262	Category F. (super luxury)
2. Φόροι⁽¹⁾	22.403,6	25.975,0	30.639,3	28.436,3	107.454,2	2. Taxes collected⁽¹⁾
α) Καταναλώσεως	13.718,5	15.835,7	18.947,6	17.715,3	66.217,1	a) Consumption tax
β) Εισφορά υπέρ Οργανισμού Γεωργικών Ασφαλίσεων (ΟΓΑ)	112,2	129,5	136,7	125,7	504,1	b) Contribution to the Farmers' Social Insurance Organization (FSIO)
γ) Φόρος προστιθέμενης αξίας	8.567,1	10.002,8	11.547,9	10.588,7	40.706,5	c) Value added tax
δ) Ποσοστά βεβαιώσεως ⁽²⁾ ...	5,9	6,8	7,2	6,6	26,5	d) Assessment rates ⁽²⁾

Σημείωση : Μία φορολογική μονάδα=1.000 τεμάχια τσιγάρων.

(1) Περιλαμβάνονται όλες οι ειδικές φορολογίες επί του καταναλωμένου καπνού.

(2) Τα ποσοστά βεβαιώσεως καθιερώθηκαν από το έτος 1981. Μέχρι το Α' τρίμηνο του 1983 τα αναλογούντα ποσά εμφανίζονται μαζί με την εισφορά υπέρ ΟΓΑ.

Note : 1 tax unit=1.000 cigarettes.

(1) Including all special taxes on tobacco consumed.

(2) Since 1981. Until the 1st quarter of 1983, these appear together with contribution in favour of FSIO.



Π : 14. Παραγωγή και διάθεση στο εμπόριο οινοπνεύματος, μετά των εισπραχθέντων φόρων. Οικον. έτος 1988
Production and sale of alcohol and taxes collected thereon. Fiscal year 1988

Παραγωγή και διάθεση, σε τόννους, άνυδρου οινοπνεύματος
 Φόροι σε χιλιάδες δραχμές

Production and sale of dry alcohol in tons
 Taxes in thousand drachmae

	A' Τρίμηνο 1st Quarter	B' Τρίμηνο 2nd Quarter	Γ' Τρίμηνο 3rd Quarter	Δ' Τρίμηνο 4th Quarter	Σύνολο έτους Year's total	
A' Παραγωγή	5.254	4.796	6.106	5.671	21.827	A. Production
α) Καθαρού	4.411	3.983	5.130	4.810	18.334	a) Pure
β) Ημικαθαρού	843	813	976	861	3.493	b) Semi-pure
B' Διάθεση	5.252	4.588	5.448	5.774	21.062	B. Sale
1. Με φόρο	5.157	4.402	4.559	5.253	19.371	1. Against payment of tax
α) Καθαρού	4.101	3.698	3.941	4.535	16.275	a) Pure
β) Μετουσιωμένου	1.056	704	618	718	3.096	b) Denatured
2. Χωρίς φόρο	95	186	889	521	1.691	2. Tax - free
Σε οινοποιούς - ποτοποιούς με εγγύηση	95	186	889	521	1.691	To beverage manufacturers on guarantee
Γ' Φόροι⁽¹⁾	394.592	348.507	592.320	698.583	2.034.002	C. Taxes⁽¹⁾
1. Σε καθαρό	388.318	344.741	586.126	691.390	2.010.575	1. On pure alcohol
α) Καταναλώσεως	388.308	344.732	586.116	691.378	2.010.534	a) Consumption tax
β) Αναγκαστικού δανείου	10	9	10	12	41	b) Forced loan tax
2. Σε μετουσιωμένο	6.274	3.766	6.194	7.193	23.427	2. On denatured alcohol
α) Καταναλώσεως	6.271	3.763	6.191	7.190	23.415	a) Consumption tax
β) Αναγκαστικού δανείου	3	3	3	3	12	

Σημείωση : Δεν περιλαμβάνονται οι παραχθείσες και διατεθείσες ποσότητες οινοπνεύματος καθώς και οι εισπραχθέντες από αυτές φόροι, στην Περιφέρεια Δωδεκανήσου.

(1) Από το Μάρτιο του 1982 αυξήθηκε ο επιβαλλόμενος φόρος.

Note : Excluding the quantities of alcohol produced and sold and the taxes collected thereon in the Dodekanissos area.

(1) Increased as from March 1982.

Π : 14α. Παραγωγή και διάθεση στο εμπόριο αποστάγματος οίνου, μετά των εισπραχθέντων φόρων. Οικον. έτος 1988
Production and sale of wine distillate and taxes collected thereon. Fiscal year 1988

Παραγωγή και διάθεση, σε χιλιόγραμμα, άνυδρου οινοπνεύματος
 Φόροι σε δραχμές

Production and sale of dry alcohol in kilograms
 Taxes in drachmae

	A' Τρίμηνο 1st Quarter	B' Τρίμηνο 2nd Quarter	Γ' Τρίμηνο 3rd Quarter	Δ' Τρίμηνο 4th Quarter	Σύνολο έτους Year's total	
A' Παραγωγή	415.113	347.661	360.645	296.650	1.420.069	A. Production
B' Διάθεση	179.391	172.854	208.404	314.949	875.598	B. Sale
α) Με φόρο	29.732	3.993	25.888	25.787	85.400	a) Against payment of tax
β) Με εγγύηση	149.659	168.861	182.516	289.162	790.198	b) On guarantee
Γ' Φόροι⁽¹⁾	2.608.363	442.283	3.397.479	3.303.612	9.751.737	C. Taxes⁽¹⁾
α) Καταναλώσεως	2.608.276	442.264	3.397.407	3.303.525	9.751.472	a) Consumption tax
β) Αναγκαστικού δανείου	87	19	72	87	265	b) Forced loan tax

Σημείωση : Δεν περιλαμβάνονται οι παραχθείσες και διατεθείσες ποσότητες αποστάγματος οίνου καθώς και οι εισπραχθέντες από αυτές φόροι, στην Περιφέρεια Δωδεκανήσου.

(1) Από το Μάρτιο του 1982 αυξήθηκε ο επιβαλλόμενος φόρος.

Note : Excluding the quantities of wine distillate produced and sold and the taxes collected thereon in the Dodekanissos area.

(1) Increased as from March 1982.

II : 14β. Παραγωγή και διάθεση στο εμπόριο βύνης, αμυλοσιροπίου, ζύθου, όξους, σταφιδίνης και ζυμών αρτοποιίας, καθώς και εισπραχθέντες φόροι βύνης και αμυλοσιροπίου. Οικον. έτος 1988

Production and sale of malt, starch sirup, beer, vinegar, currant pulp and yeast, and taxes collected on malt and starch sirup. Fiscal year 1988

Παραγωγή και διάθεση, σε τόννους άνυδρου οινοπνεύματος
Φόροι σε χιλιάδες δραχμές

Production and sale in tons of dry alcohol
Taxes in thousand drachmae

	A' Τρίμηνο 1st Quarter	B' Τρίμηνο 2nd Quarter	Γ' Τρίμηνο 3rd Quarter	Δ' Τρίμηνο 4th Quarter	Σύνολο έτους Year's total	
1. Βύνη						1. Malt
Παραγωγή	10.812	13.874	15.312	13.317	53.315	Production
Διάθεση	11.210	22.318	28.745	7.328	69.601	Sale
α) Εγχώριας παραγωγής .	9.457	16.687	19.350	5.483	50.977	a) Home production
β) Εισαχθείσας από το έξωτερικό	1.753	5.631	9.395	1.845	18.624	b) Imported
Ειδικός φόρος καταναλώ- σεως ⁽³⁾	863.141	1.718.436	2.213.364	564.303	5.359.244	Special consumption tax ⁽³⁾
2. Αμυλοσιρόπιο						2. Starch sirup
Παραγωγή	5.267	5.858	3.691	6.530	21.346	Production
Διάθεση	5.141	5.980	3.944	6.671	21.736	Sale
3. Ζύθος (μπύρα)						3. Beer
Παραγωγή	63.601	126.733	161.672	38.673	390.679	Production
Διάθεση ⁽¹⁾	48.831	132.464	175.754	60.360	417.409	Sale ⁽¹⁾
4. Όξος⁽²⁾						4. Vinegar⁽²⁾
Παραγωγή	1.891	4.505	1.889	1.789	10.074	Production
Διάθεση	1.776	3.641	1.961	1.469	8.847	Sale
5. Σταφιδίνη						5. Currant pulp
Παραγωγή	87	97	72	76	332	Production
Διάθεση	87	67	90	83	327	Sale
6. Ζύμες αρτοποιίας						6. Yeast
Παραγωγή	3.809	3.415	3.276	3.313	13.813	Production
Διάθεση	3.657	3.502	3.258	3.500	13.917	Sale

(1) Περιλαμβάνονται και οι εξαχθείσες στο εξωτερικό ποσότητες, καθώς και οι διατεθείσες για εφοδιασμό πλοίων υπό Ελληνική ή ξένη σημαία.

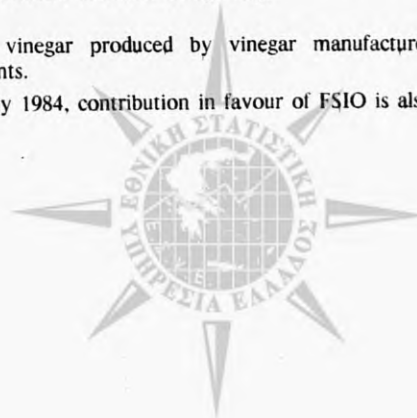
(2) Περιλαμβάνεται μόνο το όξος, το παραγόμενο από οξοποιεία που κατεργάζονται ξερή σταφίδα.

(3) Συμπεριλαμβάνεται, από τον Ιούλιο του 1984, και η εισφορά υπέρ ΟΓΑ.

(1) Including also quantities exported abroad and quantities used for the supply of ships under Greek or foreign flag.

(2) Including only vinegar produced by vinegar manufactures processing currants.

(3) Starting with July 1984, contribution in favour of FSIO is also included.



**Π : 15. Αριθμός, αξία και εισπραχθείς φόρος μεταβιβασθέντων ακινήτων,
βάσει δηλώσεων, κατά διοικητική περιφέρεια. Οικον. έτος 1988**

Σε εκατομμύρια δραχμές

Διοικητική περιφέρεια και είδος μεταβιβασθέντων ακινήτων	Αριθμός—Number					Αξία—	
	Α' Τρίμηνο 1st Quarter	Β' Τρίμηνο 2nd Quarter	Γ' Τρίμηνο 3rd Quarter	Δ' Τρίμηνο 4th Quarter	Σύνολο έτους Year's total	Α' Τρίμηνο 1st Quarter	Β' Τρίμηνο 2nd Quarter
Σύνολο Ελλάδος	67.362	68.234	73.369	83.825	292.790	99.239,7	100.226,5
Οικόπεδα	17.919	18.418	19.406	22.875	78.618	17.680,4	21.322,2
Οικοδομές	4.595	4.823	4.991	5.478	19.887	14.937,3	14.783,1
Διαμερίσματα	14.827	15.009	12.995	19.924	62.755	43.970,9	42.299,7
Αγροκτήματα	30.021	29.984	35.977	35.548	131.530	22.651,0	21.821,6
Ανατολική Μακεδονία και Θράκη	3.986	3.443	4.333	4.350	16.112	3.913,0	4.279,5
Οικόπεδα	696	616	831	690	2.833	731,3	808,8
Οικοδομές	164	176	240	213	793	318,0	460,5
Διαμερίσματα	489	503	585	646	2.223	1.571,8	1.887,3
Αγροκτήματα	2.637	2.148	2.677	2.801	10.263	1.291,9	1.122,9
Κεντρική Μακεδονία	14.579	14.087	14.845	15.561	59.072	16.014,1	16.155,2
Οικόπεδα	4.135	4.254	4.051	4.338	16.778	2.446,1	3.186,9
Οικοδομές	685	584	551	643	2.463	2.112,0	2.077,6
Διαμερίσματα	3.311	3.198	3.125	4.068	13.702	7.155,3	6.890,1
Αγροκτήματα	6.448	6.051	7.118	6.512	26.129	4.300,7	4.000,5
Δυτική Μακεδονία	1.323	1.299	1.286	1.471	5.379	990,4	1.112,1
Οικόπεδα	340	407	402	420	1.569	184,3	193,6
Οικοδομές	61	56	48	88	253	96,3	130,2
Διαμερίσματα	176	156	215	309	856	457,7	510,8
Αγροκτήματα	746	680	621	654	2.701	252,2	277,4
Ήπειρος	1.982	1.606	2.097	2.080	7.765	2.262,2	1.895,4
Οικόπεδα	591	507	700	648	2.446	593,0	444,4
Οικοδομές	84	81	87	76	328	498,7	299,9
Διαμερίσματα	249	249	269	295	1.062	513,1	546,0
Αγροκτήματα	1.058	769	1.041	1.061	3.929	657,4	605,0
Θεσσαλία	4.621	4.498	4.705	5.040	18.864	5.644,8	4.612,4
Οικόπεδα	1.502	1.585	1.585	1.541	6.213	962,8	1.043,8
Οικοδομές	302	265	333	309	1.209	1.420,4	432,0
Διαμερίσματα	674	645	703	980	3.002	1.546,0	1.676,4
Αγροκτήματα	2.143	2.003	2.084	2.210	8.440	1.715,7	1.460,0
Ιόνιοι Νήσοι	1.623	1.914	3.227	3.222	9.986	2.206,9	2.955,4
Οικόπεδα	559	706	1.176	1.847	4.288	951,5	1.186,4
Οικοδομές	129	171	124	171	595	236,9	621,7
Διαμερίσματα	135	161	149	161	606	299,4	535,8
Αγροκτήματα	800	876	1.778	1.043	4.497	719,2	611,4
Δυτική Ελλάς	3.835	3.797	4.544	5.321	17.497	4.619,3	5.387,7
Οικόπεδα	1.158	1.332	1.588	1.677	5.755	1.075,4	1.890,7
Οικοδομές	282	259	289	305	1.135	667,5	668,3
Διαμερίσματα	508	522	606	870	2.506	1.560,7	1.647,7
Αγροκτήματα	1.887	1.684	2.061	2.469	8.101	1.315,7	1.181,1
Στερεά Ελλάς	3.803	4.505	5.906	5.010	19.224	3.497,9	3.824,0
Οικόπεδα	848	1.072	1.334	1.202	4.456	776,5	714,8
Οικοδομές	163	225	288	259	935	344,3	532,8
Διαμερίσματα	186	222	201	251	860	396,7	487,4
Αγροκτήματα	2.606	2.986	4.083	3.298	12.973	1.980,3	2.089,1

**Number, value and tax collected on real estate transferred, on the basis
of returns, by administrative region. Fiscal year 1988**

In million drachmae

Value			Φόρος(1)—Tax(1)					Administrative region and kind of real estate transferred
Γ' Τρίμηνο 3rd Quarter	Δ' Τρίμηνο 4th Quarter	Σύνολο έτους Year's total	Α' Τρίμηνο 1st Quarter	Β' Τρίμηνο 2nd Quarter	Γ' Τρίμηνο 3rd Quarter	Δ' Τρίμηνο 4th Quarter	Σύνολο έτους Year's total	
118.164,2	173.941,8	491.572,2	5.332,1	5.689,3	6.950,0	9.463,2	27.434,7	Greece, total
24.896,3	29.686,2	93.585,1	1.064,7	1.205,1	1.333,5	1.902,0	5.505,3	Sites
19.024,3	29.334,9	78.079,6	1.023,7	1.036,3	1.214,1	1.887,2	5.161,3	Buildings
45.472,7	84.058,4	215.801,7	1.979,8	2.074,1	2.735,6	3.988,3	10.777,8	Apartments
28.770,9	30.862,3	104.105,8	1.263,9	1.373,8	1.666,9	1.685,7	5.990,3	Farms
5.673,8	5.583,6	19.449,9	133,0	164,7	208,4	195,0	701,1	Eastern Makedonia and Thraki
1.203,4	1.043,4	3.786,9	32,3	31,5	45,6	47,7	157,0	Sites
968,7	834,9	2.582,1	12,2	27,6	46,0	48,5	134,2	Buildings
2.008,7	2.204,4	7.672,2	50,4	54,7	71,6	62,1	238,8	Apartments
1.492,9	1.501,0	5.408,7	38,0	51,0	45,4	36,7	171,1	Farms
20.480,0	25.890,1	78.539,3	804,7	822,5	928,1	1.123,5	3.678,8	Central Makedonia
3.795,2	3.712,1	13.140,3	139,9	149,3	143,2	201,6	634,0	Sites
2.496,7	3.247,4	9.933,7	205,3	197,7	191,8	270,9	865,7	Buildings
9.109,5	13.425,9	36.580,8	237,9	232,8	301,2	393,1	1.165,0	Apartments
5.078,5	5.504,8	18.884,5	221,7	242,6	292,0	257,7	1.014,0	Farms
1.483,2	1.870,2	5.455,9	33,3	40,0	43,3	47,7	164,3	Western Makedonia
294,5	210,3	882,7	10,2	11,4	13,0	10,3	44,9	Sites
122,0	261,0	609,5	4,0	4,5	3,6	12,9	25,0	Buildings
795,1	1.151,4	2.915,0	10,8	13,4	17,5	15,8	57,5	Apartments
271,6	247,6	1.048,8	8,3	10,8	9,0	8,7	36,8	Farms
2.360,8	3.264,9	9.783,3	93,9	76,3	110,4	114,2	394,8	Ipiros
619,1	588,1	2.244,6	33,3	19,1	26,7	24,5	103,6	Sites
180,4	174,9	1.153,9	14,5	13,4	9,3	7,8	45,0	Buildings
823,9	977,8	2.860,8	26,0	20,4	46,2	26,5	119,1	Apartments
737,5	1.524,1	3.524,1	20,0	23,5	28,2	55,3	127,0	Farms
6.474,1	7.462,3	24.193,6	303,4	195,9	295,1	266,7	1.061,1	Thessalia
1.176,3	1.352,7	4.535,6	60,5	51,1	66,7	81,5	259,8	Sites
932,6	1.184,6	3.969,6	122,0	28,7	50,7	46,4	247,8	Buildings
2.162,5	3.200,0	8.584,9	60,5	55,8	74,1	70,7	261,1	Apartments
2.202,9	1.724,9	7.103,5	60,4	60,3	103,6	68,1	292,4	Farms
3.021,4	4.196,2	12.379,9	110,9	171,1	170,9	208,3	661,2	Ionian Islands
1.706,2	2.862,5	6.706,6	42,0	53,7	77,1	88,5	261,3	Sites
289,7	398,7	1.547,0	14,0	56,8	30,3	32,2	133,3	Buildings
368,4	372,6	1.576,2	12,8	29,4	24,6	21,6	88,4	Apartments
657,1	562,4	2.550,1	42,1	31,1	39,0	66,0	178,2	Farms
5.610,7	7.932,9	23.550,6	227,2	290,0	290,9	314,9	1.123,0	Western Greece
1.466,7	1.688,5	6.121,3	63,7	93,3	74,6	99,5	331,1	Sites
673,2	1.682,0	3.691,0	33,7	38,2	30,5	32,4	134,8	Buildings
2.133,0	3.074,9	8.416,3	66,4	96,6	109,0	104,8	376,8	Apartments
1.337,6	1.487,6	5.322,0	63,4	62,0	76,7	78,1	280,2	Farms
5.190,0	8.480,7	20.992,6	194,0	231,9	299,3	615,3	1.340,5	Central Greece
927,6	1.272,0	3.690,9	41,8	36,8	60,2	59,5	198,3	Sites
916,8	4.054,9	5.848,8	16,7	37,7	56,3	410,9	521,6	Buildings
603,5	863,3	2.350,9	20,4	23,0	25,9	19,1	88,4	Apartments
2.742,1	2.290,4	9.101,9	115,0	134,5	156,9	125,7	532,1	Farms

Π : 15. Αριθμός, αξία και εισπραχθείς φόρος μεταβιβασθέντων ακινήτων,
 βάσει δηλώσεων, κατά διοικητική περιφέρεια. Οικον. έτος 1988 (συνέχεια)

Σε εκατομμύρια δραχμές

Διοικητική περιφέρεια και είδος μεταβιβασθέντων ακινήτων	Αριθμός—Number					Αξία—	
	Α' Τρίμηνο 1st Quarter	Β' Τρίμηνο 2nd Quarter	Γ' Τρίμηνο 3rd Quarter	Δ' Τρίμηνο 4th Quarter	Σύνολο έτους Year's total	Α' Τρίμηνο 1st Quarter	Β' Τρίμηνο 2nd Quarter
Αττική	19.276	20.340	15.666	24.843	80.125	43.902,2	44.315,7
Οικόπεδα	5.279	5.131	3.889	6.920	21.219	6.490,9	7.462,6
Οικοδομές	1.539	1.607	1.266	1.795	6.207	5.949,8	5.900,2
Διαμερίσματα	8.210	8.570	6.052	11.091	33.923	27.966,0	25.919,5
Αγροκτήματα	4.248	5.032	4.459	5.037	18.776	3.495,5	5.033,3
Πελοπόννησος	5.158	5.172	6.522	7.155	24.007	4.545,5	4.068,0
Οικόπεδα	1.225	1.150	1.566	1.545	5.486	1.021,8	1.199,7
Οικοδομές	254	322	429	402	1.407	651,2	496,5
Διαμερίσματα	388	336	497	604	1.825	896,6	795,3
Αγροκτήματα	3.291	3.364	4.030	4.604	15.289	1.975,9	1.576,4
Βόρειο Αιγαίο	1.476	1.503	1.967	1.723	6.669	2.040,1	1.835,5
Οικόπεδα	292	305	367	356	1.320	535,2	340,6
Οικοδομές	381	489	428	408	1.706	665,1	622,0
Διαμερίσματα	85	75	80	70	310	265,7	276,0
Αγροκτήματα	718	634	1.092	889	3.333	574,2	596,8
Νότιο Αιγαίο	2.586	2.479	3.288	3.490	11.843	4.886,1	3.468,4
Οικόπεδα	574	437	653	664	2.328	805,1	567,1
Οικοδομές	316	345	479	489	1.629	921,8	994,8
Διαμερίσματα	169	137	236	204	746	472,0	332,3
Αγροκτήματα	1.527	1.560	1.920	2.133	7.140	2.687,3	1.574,2
Κρήτη	3.114	3.591	4.983	4.559	16.247	4.717,1	6.317,5
Οικόπεδα	720	916	1.264	1.027	3.927	1.106,7	2.282,5
Οικοδομές	235	243	429	320	1.227	1.055,3	1.546,7
Διαμερίσματα	247	235	277	375	1.134	870,1	794,9
Αγροκτήματα	1.912	2.197	3.013	2.837	9.959	1.685,0	1.693,4

(1) Από 1ης Ιανουαρίου 1970, βάσει του Ν.Δ. 317/1969, αποδίδονται από τους εισπραττόμενους φόρους στους κατωτέρω δικαιούχους τα εξής ποσοστά : α) στο Ταμείο Νομικών 7,5%, β) στην Πυροσβεστική Υπηρεσία 11%, γ) στα Νομαρχιακά Ταμεία Οδοποιίας 1,5%, και δ) στους Δήμους και Κοινότητες του Κράτους 3%.



**Number, value and tax collected on real estate transferred, on the basis
of returns, by administrative region. Fiscal year 1988 (continued)**

In million drachmae

Value			Φόρος(1)—Tax(1)					Administrative region and kind of real estate transferred
Γ' Τρίμηνο 3rd Quarter	Δ' Τρίμηνο 4th Quarter	Σύνολο έτους Year's total	Α' Τρίμηνο 1st Quarter	Β' Τρίμηνο 2nd Quarter	Γ' Τρίμηνο 3rd Quarter	Δ' Τρίμηνο 4th Quarter	Σύνολο έτους Year's total	
46.742,8	85.217,6	220.178,3	2.602,0	2.894,3	3.545,3	5.476,3	14.517,9	Attiki
8.388,8	12.452,8	34.795,1	473,1	565,1	604,8	1.058,3	2.701,3	Sites
8.240,0	11.155,5	31.245,5	463,4	451,0	582,4	802,6	2.299,4	Buildings
24.195,9	54.337,3	132.418,7	1.382,3	1.459,6	1.947,1	3.112,0	7.901,0	Apartments
5.918,2	7.272,1	21.719,1	283,3	418,4	411,0	503,4	1.616,2	Farms
5.539,3	7.763,0	21.915,7	245,7	215,8	302,5	371,5	1.135,5	Peloponnissos
1.651,8	1.481,8	5.355,1	55,3	55,3	74,6	82,1	267,3	Sites
800,1	1.523,3	3.471,1	50,9	35,0	56,9	56,5	199,3	Buildings
1.315,9	2.042,8	5.050,6	42,8	34,4	45,0	60,2	182,4	Apartments
1.771,5	2.715,1	8.038,9	96,8	91,1	126,0	172,6	486,5	Farms
2.531,3	3.695,1	10.102,0	61,7	72,0	118,0	99,2	350,9	Northern Aegeo
605,7	748,0	2.229,5	15,3	13,2	24,9	22,6	76,0	Sites
743,7	1.632,5	3.663,3	18,1	19,9	42,9	38,3	119,2	Buildings
276,4	265,5	1.083,6	8,6	9,9	6,9	8,1	33,5	Apartments
905,6	1.049,0	3.125,6	19,6	29,1	43,3	30,2	122,2	Farms
5.651,2	5.548,4	19.554,1	300,9	184,6	293,2	276,9	1.055,2	Southern Aegeo
984,2	851,0	3.207,4	45,2	25,3	47,4	46,4	164,3	Sites
1.359,1	1.877,4	5.153,1	32,9	37,6	64,4	80,2	215,2	Buildings
676,0	583,2	2.063,5	20,9	12,0	25,0	21,8	79,7	Apartments
2.631,8	2.236,8	9.130,1	201,8	109,5	156,5	128,1	595,9	Farms
7.405,6	7.036,7	25.476,9	221,5	330,1	344,6	354,3	1.250,5	Kriti
2.076,9	1.423,0	6.889,1	52,1	100,1	74,7	79,3	306,2	Sites
1.301,2	1.307,9	5.211,1	35,9	88,1	49,2	47,5	220,7	Buildings
1.003,9	1.559,3	4.228,2	40,1	32,0	41,5	72,3	185,9	Apartments
3.023,6	2.746,5	9.148,5	93,4	110,0	179,2	155,1	537,7	Farms

(1) Starting with Jan. 1970 (D.L. 317/1969), of the collected taxes :
a) 7,5% to the Lawyers' Pension Fund, b) 11% to the Fire Brigade,
c) 1,5% to the Road-making Funds of Nomarchies, d) 3% to the
Municipalities and Communes of the State.



II : 16. Ανάλυση εσόδων από πόρους εξωτερικού. Οικον. έτος 1988
Analysis of revenue from foreign sources. Fiscal year 1988

Σε εκατομμύρια δραχμές

In million drachmae

Εσοδα	Α' Τρίμηνο 1st Quarter	Β' Τρίμηνο 2nd Quarter	Γ' Τρίμηνο 3rd Quarter	Δ' Τρίμηνο 4th Quarter	Σύνολο έτους Year's total	Revenue
Σύνολο	53.315,1	31.998,7	78.053,0	87.814,1	251.180,9	Total
I. ΒΟΗΘΕΙΑ ΚΑΙ ΛΟΙΠΕΣ ΜΕΤΑΒΙΒΑΣΕΙΣ ΑΠΟ ΤΟ ΕΞΩΤΕΡΙΚΟ ΔΙ' ΕΠΕΝΔΥΣΕΙΣ	232,0	1.507,6	8.200,6	13.942,2	23.882,4	I. AID AND OTHER TRANSFERS FROM FOREIGN SOURCES FOR INVESTMENTS
α) Έσοδα από επιδότηση επιτοκίων δανείων εξωτερικού	0,1	46,0	0,0	44,6	90,7	a) Receipts from subsidizing interests of foreign loans
β) Έσοδα από τις Ευρωπαϊκές Κοινότητες	231,9	1.461,6	8.200,6	13.897,6	23.791,7	b) Receipts from the E.E.C.
II. ΠΙΣΤΩΤΙΚΑ ΕΣΟΔΑ ΕΞΩΤΕΡΙΚΟΥ	45.869,3	21.208,0	44.370,2	56.082,4	167.529,9	II. LOANS FROM FOREIGN SOURCES
α) Προϊόν δανείων	45.869,3	20.208,0	41.870,3	46.951,1	154.898,7	a) Proceeds of loans
β) Προϊόν δανείων από Διεθνή Ταμεία και Οργανισμούς	—	1.000,0	2.499,9	9.131,3	12.631,2	b) Proceeds of loans from International Funds and Organizations
1. Προϊόν δανείων της ΕΟΚ	—	1.000,0	2.499,9	9.131,3	12.631,2	1. Proceeds of loans from the EEC
2. Προϊόν δανείων από Διεθνή Ταμεία Ανασυγκροτήσεως και Αναπτύξεως	—	—	—	—	—	2. Proceeds of loans of the International Bank of Rehabilitation and Development
III. ΕΣΟΔΑ ΑΠΟ ΝΑΤΟ	—	1.313,4	1.897,3	3.294,3	6.505,0	III. NATO
α) Έσοδα από τη συμμετοχή όλων των κρατών-μελών ΝΑΤΟ σε δαπάνες έργων κοινού ενδιαφέροντος	—	1.313,4	1.897,3	3.294,3	6.505,0	a) Contribution of member-countries to the construction of works of common interest
β) Απολήψεις παρά κρατών-μελών έναντι παρεχόμενων υπηρεσιών	—	—	—	—	—	b) Receipts from member-countries for services rendered
IV. ΜΕΤΑΒΙΒΑΣΕΙΣ ΑΠΟ ΤΙΣ ΕΥΡΩΠΑΪΚΕΣ ΚΟΙΝΟΤΗΤΕΣ ΚΑΙ ΑΠΟ ΚΡΑΤΗ ΜΕΛΗ ΚΑΘΩΣ ΚΑΙ ΕΣΟΔΑ ΠΟΥ ΕΙΣΠΡΑΤΤΟΝΤΑΙ ΥΠΕΡ ΑΥΤΩΝ	7.213,8	7.969,7	23.585,0	14.495,1	53.263,6	IV. TRANSFERS FROM THE EUROPEAN COMMUNITY AND FROM MEMBER-COUNTRIES AND REVENUE COLLECTED IN THEIR FAVOUR
α) Έσοδα που εισπράττονται υπέρ των Ευρωπαϊκών Κοινοτήτων	5.316,9	6.530,9	6.885,7	6.682,6	25.416,1	a) Revenue collected in favour of the European Community
1. Δασμοί	4.518,9	5.315,0	5.751,6	5.273,8	20.859,3	1. Duties
2. Γεωργικές εισφορές	798,0	1.215,9	1.134,1	1.408,8	4.556,8	2. Contributions for agriculture
β) Απολήψεις από τις Ευρωπαϊκές Κοινότητες και από Κοινοτικά Ταμεία ή Οργανισμούς	1.897,0	1.438,7	16.699,3	7.812,6	27.847,6	b) Receipts from the European Communities and from Community Funds and Organizations
1. Απολήψεις από τις Ευρωπαϊκές Κοινότητες	916,4	1.117,7	12.629,7	741,9	15.405,7	1. Receipts from the European Communities
2. Απολήψεις για ειδικούς σκοπούς	60,0	0,0	0,0	12,0	72,0	2. Receipts for special purposes
3. Απολήψεις από Κοινοτικά Ταμεία ή Οργανισμούς	920,5	321,0	4.069,7	7.058,6	12.369,8	3. Receipts from the Community Funds and Organizations

II : 17. Πραγματοποιηθέντα έσοδα της ΕΡΤ, κατά πηγές προελεύσεως. Οικον. έτος 1988
Receipts of the National Radio and TV Foundation by sources of origin. Fiscal year 1988

Σε εκατομμύρια δραχμές

In million drachmae

	Πηγή προελεύσεως — Source of origin					Λοιπά έσοδα Other
	Ανταποδοτικό τέλος (εισφορά ΔΕΗ) Public Power Corporation contribution	Διαφημίσεις Advertisements			Επιχορηγήσεις από Ελληνικό Δημόσιο State subsidies	
		Τηλεόρασεως on TV	Ραδιοφώνου on the radio	Περιοδικού «Ραδιο-τηλεόραση» In «Radio-teleorasis» magazine		
Ιανουάριος - Δεκέμβριος 1988 — January - December 1988	9.698,5	9.098,6	701,3	48,4	4.232,0	804,5

II : 18. Πραγματοποιηθείσες εισπράξεις από τα Προγνωστικά Ποδοσφαίρου (ΠΡΟ-ΠΟ). Οικον. έτος 1988
Receipts from football perspectives (PRO-PO). Fiscal year 1988

Αριθμός στηλών σε χιλιάδες
Εισπράξεις σε εκατ. δραχμές

Number of columns in thousand
Receipts in million drachmae

Γεωγραφικά διαμερίσματα Geographic regions	Αριθμός στηλών – Number of columns					Εισπράξεις – Receipts				
	Α' Τρίμηνο 1st Quarter	Β' Τρίμηνο 2nd Quarter	Γ' Τρίμηνο 3rd Quarter	Δ' Τρίμηνο 4th Quarter	Σύνολο έτους Year's total	Α' Τρίμηνο 1st Quarter	Β' Τρίμηνο 2nd Quarter	Γ' Τρίμηνο 3rd Quarter	Δ' Τρίμηνο 4th Quarter	Σύνολο έτους Year's total
Γενικό σύνολο – Grand total	1.212.515	658.076	273.914	1.005.279	3.149.781	21.582,8	11.713,2	4.876,1	17.894,0	56.066,1
α) Σύνολο Ελλάδος – Greece, total	1.191.592	641.630	268.770	986.340	3.088.332	21.210,3	11.420,4	4.784,7	17.556,9	54.972,3
1. Στερεά Ελλάδα και Εύβοια – Central Greece and Evia ..	594.037	337.383	138.301	517.576	1.587.297	10.573,9	6.005,4	2.461,7	9.212,9	28.253,9
α) Νομός Αττικής – Attiki Department	526.563	303.706	124.770	465.645	1.420.684	9.372,8	5.406,0	2.220,9	8.288,5	25.288,2
β) Λοιπή Στερεά Ελλάδα και Εύβοια – Rest of Central Greece and Evia	67.474	33.677	13.531	51.931	166.613	1.201,0	599,5	240,8	924,4	2.965,7
2. Πελοπόννησος – Peloponnissos	99.313	51.120	22.000	83.845	256.278	1.767,8	909,9	391,6	1.492,4	4.561,7
3. Ιόνιοι Νήσοι – Ionian Islands	18.938	9.772	4.466	15.153	48.329	337,1	173,9	79,5	269,8	860,3
4. Ήπειρος – Ipiros	28.880	14.363	6.002	22.285	71.530	514,1	255,6	106,9	396,6	1.273,2
5. Θεσσαλία – Thessalia	70.617	32.644	14.224	51.763	169.248	1.257,0	580,5	253,7	921,4	3.012,6
6. Μακεδονία – Macedonia	240.106	126.371	52.673	186.752	605.902	4.273,9	2.249,4	937,6	3.324,2	10.785,1
7. Θράκη – Thraki	24.891	11.960	4.702	17.305	58.858	443,1	212,8	83,7	308,1	1.047,7
8. Νήσοι Αιγαίου – Aegean Islands	49.940	27.336	13.446	43.754	134.476	888,9	486,6	239,4	778,8	2.393,7
9. Κρήτη – Kriti	64.871	30.682	12.954	47.905	156.412	1.154,7	546,1	230,6	852,7	2.784,1
β) Κύπρος – Cyprus ...	20.923	16.165	5.060	18.511	60.659	372,4	287,8	90,0	329,5	1.079,7
γ) Καναδάς – Canada ..	—	279	84	428	791	—	5,0	1,5	7,6	14,1

II : 19. Πραγματοποιηθείσες εισπράξεις από τα Προγνωστικά Ποδοσφαίρου (ΠΡΟ-ΠΟ) και τρόπος διαθέσεως αυτών. Οικον. έτος 1988

Receipts from football perspectives (PRO-PO) and their distribution. Fiscal year 1988

Εισπράξεις σε εκατομμύρια δραχμές

Receipts in million drachmae

Τρόπος διαθέσεως	Α' Τρίμηνο 1st Quarter	Β' Τρίμηνο 2nd Quarter	Γ' Τρίμηνο 3rd Quarter	Δ' Τρίμηνο 4th Quarter	Σύνολο έτους Year's total	Distribution
Σύνολο εισπράξεων	21.582,8	11.713,2	4.876,1	17.894,0	56.066,1	Total receipts
Αποδόσεις σε :						Thereof to :
1. Κερδίζοντες	9.712,2	5.271,0	2.297,3	8.430,9	26.461,6	1. Winners
2. Γενική Γραμματεία Αθλητισμού και ΟΠΑΠ	10.221,9	5.511,5	2.194,3	8.052,2	25.229,7	2. General Secretariat of Athletics and Football Perspectives Organization (OPAP)
3. Επιτροπή Ολυμπιακών Αγώνων	636,3	342,8	143,6	526,9	1.649,6	3. Olympic Games Committee
4. Σύνδεσμο Ελλην. Γυμναστ. Αθλητ. Σωματείων	424,2	228,5	95,7	351,3	1.099,7	4. League of Greek Gymnastic Athletic Corporations
5. Ελληνική Ποδοσφαιρική Ομοσπονδία	424,2	228,5	95,7	351,3	1.099,7	5. Greek Football Federation
6. Κυπριακό Οργανισμό Αθλητισμού (ΚΟΑ)	163,9	131,0	49,6	181,2	525,7	6. Cyprus Athletics Organization



III. ΕΞΟΔΑ — EXPENDITURES

III : 1. Κρατικά έξοδα τακτικού προϋπολογισμού, κατά Υπουργεία, και προϋπολογισμού κρατικών επενδύσεων, με τους εκτός αυτών ειδικούς λογαριασμούς και πάγιες προκαταβολές. Οικον. έτος 1988

Expenditures of ordinary budget by Ministries, and expenditures of State investments budget, including extrabudgetary special accounts and fixed advances. Fiscal year 1988

Σε εκατομμύρια δραχμές

In million drachmae

Κατηγορίες και φορείς	Α' Τρίμηνο 1st Quarter	Β' Τρίμηνο 2nd Quarter	Γ' Τρίμηνο 3rd Quarter	Δ' Τρίμηνο 4th Quarter	Σύνολο έτους Year's total	Categories and agents
Σύνολο	794.844,5	636.320,7	707.518,1	1.130.418,2	3.269.101,5	Total
I. Τρέχουσες δαπάνες	739.113,9	589.833,6	633.437,0	938.593,7	2.900.978,2	I. Current expenditures
1. Προεδρία της Δημοκρατίας	41,4	53,5	56,4	62,8	214,1	1. The President's Office
2. Βουλή	642,4	834,2	839,3	1.350,4	3.666,3	2. Parliament
3. Υπουργείο Προεδρίας Κυβερνήσεως	1.391,1	1.827,0	1.894,9	2.606,5	7.719,5	3. Ministry to the Presidency
4. » Εσωτερικών	11.534,1	17.514,0	16.921,2	14.750,6	60.719,9	4. » of Interior
5. » Εξωτερικών	3.440,9	3.839,3	4.785,2	3.858,9	15.924,3	5. » » Foreign Affairs
6. » Εθνικής Αμύνης	87.921,9	63.203,2	69.906,1	89.671,2	310.702,4	6. » » National Defence
7. » Εθνικής Οικονομίας ...	1.850,9	1.444,7	1.766,3	1.516,1	6.578,0	7. » » National Economy
8. » Υγείας, Πρόνοιας και Κοινωνικών Ασφαλίσεων (1)	114.067,6	84.531,9	82.193,3	115.959,4	396.752,2	8. » » Health, Welfare and Social Insurance (1)
9. » Δικαιοσύνης	4.239,0	6.772,8	7.801,9	6.777,7	25.591,4	9. » » Justice
10. » Εθνικής Παιδείας και Θρησκευμάτων	43.798,8	52.301,6	55.092,4	66.290,6	217.483,4	10. » » National Education and Religion
11. » Πολιτισμού	3.967,2	5.332,4	4.665,2	6.614,4	20.579,2	11. » » Culture
12. » Οικονομικών	237.583,3	250.851,3	261.525,8	478.822,1	1.228.782,5	12. » » Finance
13. » Βορείου Ελλάδος	44,7	70,4	88,2	111,5	314,8	13. » » Northern Greece
14. » Αιγαίου	155,8	145,4	151,9	106,0	559,1	14. » » Aegean
15. » Γεωργίας	35.859,6	19.877,5	35.676,5	32.353,3	123.766,9	15. » » Agriculture
16. » Περιβάλλοντος, Χωροταξίας και Δημοσίων Έργων	4.260,9	5.189,5	5.801,3	7.086,9	22.338,6	16. » » Environment, Physical Planning and Public Works
17. » Εργασίας	294,4	662,5	539,4	875,2	2.371,5	17. » » Labour
18. » Βιομηχανίας, Ενέργειας και Τεχνολογίας	100.456,6	1.531,9	1.433,4	28.390,1	131.812,0	18. » » Industry, Power and Technology
19. » Εμπορίου	780,7	916,8	995,0	1.285,1	3.977,6	19. » » Trade
20. » Μεταφορών και Επικοινωνιών	9.195,4	11.455,3	13.304,0	14.607,5	48.562,2	20. » » Transports and Communication
21. » Εμπορικής Ναυτιλίας ...	2.461,2	1.865,4	1.863,3	2.333,8	8.523,7	21. » » Merchantile Marine
22. » Δημοσίας Τάξεως	21.372,0	15.642,2	17.161,4	20.110,3	74.285,9	22. » » Public Order
23. Νομαρχίες	53.754,0	43.970,8	48.974,6	43.053,3	189.752,7	23. Prefectures
II. Δαπάνες επενδύσεων	55.159,1	45.536,6	73.543,0	188.837,6	363.076,3	II. Investments expenditures
1) Δαπάνες επενδύσεων εκτελούμενες μέσω του τακτικού προϋπολογισμού, ενταγμένες στο πρόγραμμα οικονομικής ανάπτυξης ⁽²⁾	4.725,4	4.967,2	10.420,6	8.970,9	29.084,1	1) Investment expenditures effected through ordinary budget ⁽²⁾
2) Δαπάνες επενδύσεων εκτελούμενες μέσω του προϋπολογισμού επενδύσεων	50.433,7	40.569,4	63.122,4	179.866,7	333.992,2	2) Investment expenditures effected through investments budget
III. Δαπάνες έργων κοινού ενδιαφέροντος NATO	571,5	950,5	538,1	2.986,9	5.047,0	III. Expenditures for NATO common interest works

(1) Περιλαμβάνονται και οι αποδόσεις εσόδων, εισπραχθέντων υπέρ ΟΓΑ.

(2) Ήτοι δαπάνες: α) για έργα εκτελούμενα από το Στρατό (ΣΥΚΕΑ), β) για έργα ορεινής οικονομίας κλπ., των οποίων οι πιστώσεις μεταφέρθηκαν από τον προϋπολογισμό κρατικών επενδύσεων.

(1) Including also receipts collected in favour of the FSIO.

(2) I.e. : Expenditures: a) For works constructed by the army (SYKEA), b) for mountainous economy works etc., the credits of which were transferred from the investments budget.

III : 2. Δαπάνες του κρατικού προϋπολογισμού (τακτικού και επενδύσεων), κατά είδος, σε γενικές κατηγορίες αυτών. Οικον. έτος 1988

Expenditures of State budget (ordinary and investments), by kind and general categories. Fiscal year 1988

Σε εκατομμύρια δραχμές

In million drachmae

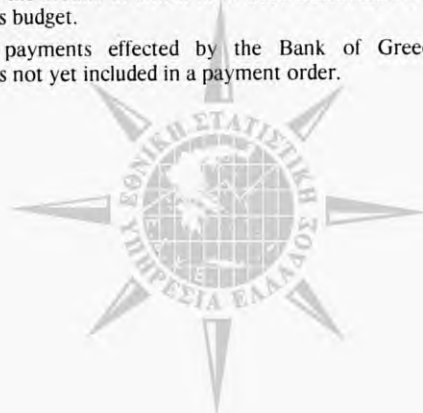
Γενικές κατηγορίες δαπανών	Α' Τρίμηνο 1st Quarter	Β' Τρίμηνο 2nd Quarter	Γ' Τρίμηνο 3rd Quarter	Δ' Τρίμηνο 4th Quarter	Σύνολο έτους Year's total	Ποσοστό επί τοιο % του συνόλου Σύνολο έτους Year's total	General expenditure categories
Σύνολο	341.947,9	391.121,7	445.261,7	676.623,4	1.854.954,7	100,0	Total
Σύνολο, εκτός δαπανών NATO ..	341.376,4	389.021,2	442.210,3	673.092,7	1.845.700,6	99,5	Total expenditures except NATO
Πληρωμές για υπηρεσίες (μισθοί, συντάξεις, μη προσωπικές υπηρεσίες κλπ.)	183.414,2	196.137,6	197.083,7	217.405,8	794.041,3	42,8	Payments for services rendered (salaries, pensions, non-personal services, etc.)
Πληρωμές για την προμήθεια καταναλωτικών αγαθών	37.284,8	23.889,4	39.325,6	46.336,7	146.836,5	7,9	Payments for the procurement of consumer's goods
Πληρωμές μεταβιβαστικές (επιδότησεις, επιχορηγήσεις κλπ.)	117.315,6	139.419,2	139.264,2	195.584,1	591.583,1	31,9	Payments for transfer (subsidies, allowances, war and personal pensions, etc.)
Πληρωμές αντικυζόμενες από έσοδα πραγματοποιηθέντα και μέλλοντα να πραγματοποιηθούν (επιστροφές, αποδόσεις κλπ.)	363,4	19.707,2	20.149,7	31.552,4	71.772,7	3,9	Payments against revenue collected and envisaged to be collected in the future (money returns, etc.)
Δαπάνες συμμετοχής της Ελλάδος στο Βορειο-Ατλαντικό Σύμφωνο (NATO)	862,3	992,9	804,1	553,1	3.212,4	0,2	Expenses for the participation of Greece in the North-Atlantic Treaty Organization (NATO)
Διάφορες σύνθετου περιεχομένου δαπάνες, μη ενταγμένες σε κάποια γενική κατηγορία του κώδικα	862,2	3.198,9	10.849,0	3.284,4	18.194,5	1,0	Miscellaneous expenses of composite nature, not included in any of the above categories
Πληρωμές για εξυπηρέτηση της Δημοσίας Πίστεως	61,7	2.119,8	24.625,1	47.138,5	73.945,1	4,0	Payments related with Public Credit obligations
Κεφαλαιακές δαπάνες	97,6	19,2	133,4	130,1	380,3	0,0	Capital expenditures
Πληρωμές για επενδύσεις	1.114,6	3.536,7	9.975,8	131.107,6	145.734,7	7,8	Payments for investments
1. Τακτικού προϋπολογισμού, ενταγμένες στο πρόγραμμα οικονομικής αναπτύξεως (8100)(1)	1.071,3	3.536,7	9.975,6	9.927,7	24.511,3	1,3	1. Ordinary budget included in the economic development program (8100)(1)
2. Προγράμματος επενδύσεων(2)	43,3	0,0	0,2	121.179,9	121.223,4	6,5	2. Investments program(2)
Δαπάνες έργων κοινού ενδιαφέροντος NATO	571,5	2.101,2	3.050,8	3.530,8	9.254,3	0,5	Expenditures for NATO common interest works

(1) Αφορά δαπάνες εκτελεσθέντων έργων από το Στρατό (ΣΥΚΕΑ), ορεινής οικονομίας κλπ., των οποίων οι πιστώσεις μεταφέρθηκαν από τον προϋπολογισμό επενδύσεων.

(2) Δεν περιλαμβάνονται οι υπό της Τραπέζης της Ελλάδος πραγματοποιηθείσες πληρωμές για επενδύσεις, οι οποίες δεν ενταλματοποιήθηκαν ακόμη.

(1) Concerning expenditures for SYKEA, mountainous economy works etc., the credits of which have been transferred from the investments budget.

(2) Excluding payments effected by the Bank of Greece for investments not yet included in a payment order.



III : 3. Δαπάνες του τακτικού κρατικού προϋπολογισμού⁽¹⁾, κατά είδος, σε γενικές και ειδικές κατηγορίες αυτών
Expenditures of ordinary State budget⁽¹⁾, by kind, general and special categories

Σε εκατομμύρια δραχμές

In million drachmae

Γενικές και ειδικές κατηγορίες δαπανών General and special categories of expenditures	Προϋπολογισθέντα Estimated	Πληρωθέντα – Paid				
		1988				
		Α' Τρίμηνο 1st Quarter	Β' Τρίμηνο 2nd Quarter	Γ' Τρίμηνο 3rd Quarter	Δ' Τρίμηνο 4th Quarter	Σύνολο έτους Year's total
Σύνολο – Total	2.814.330,0	341.904,7	391.164,9	445.261,7	555.404,6	1.733.735,9
Πληρωμές για υπηρεσίες – Payments for services rendered	796.566,4	183.414,2	196.137,1	197.084,2	217.405,8	794.041,3
Συνταγματικά βάση – Constitutional expenditures	1.715,3	367,4	425,3	401,5	683,6	1.877,8
Αμοιβές τακτικών πολιτικών υπαλλήλων – Remuneration of permanent civil servants	321.115,1	67.469,5	78.992,6	85.574,3	101.011,6	333.048,0
Αμοιβές εκτάκτων υπαλλήλων και ειδικών κατηγοριών – Remuneration of employees under contract and other special categories	37.588,7	4.760,7	9.618,5	8.226,7	10.952,3	33.558,2
Αμοιβές στρατιωτικών γενικής και οργάνων Ελληνικής Αστυνομίας – Remuneration of the members of Armed Forces in general and the Hellenic Police	130.842,0	30.112,5	31.740,2	32.901,6	32.369,0	127.123,3
Πρόσθετες και παρεπόμενες παροχές πολιτικών υπαλλήλων, στρατιωτικών και οργάνων Ελληνικής Αστυνομίας – Regular benefits and additional payments to civil servants, members of the Armed Forces and Greek Police	42.299,5	4.996,7	9.680,4	11.138,4	9.849,4	35.664,9
Συντάξεις δημοσίων λειτουργών – Pensions of civil servants	206.365,9	69.132,2	55.614,8	48.364,9	50.857,5	223.969,4
Πληρωμές μετακινούμενων δημοσίων ή μη λειτουργών – Transfer expenses of civil or other servants	11.083,5	571,5	1.481,1	2.076,7	2.328,9	6.458,2
Πληρωμές για λοιπές υπηρεσίες – Payments for other services	45.556,4	6.003,8	8.584,0	8.400,3	9.353,2	32.341,3
Πληρωμές για την προμήθεια καταναλωτικών αγαθών και κεφαλαιακού εξοπλισμού – Payments for the provision of consumer's and capital goods	222.322,0	37.284,8	23.889,4	39.325,5	46.336,7	146.836,4
Είδη εξοπλισμού υπηρεσιών, εργασθηριών κλπ. – Office and laboratory equipment	7.313,2	152,7	603,0	791,3	1.096,1	2.643,1
Διάφορες προμήθειες – Miscellaneous supplies	3.965,6	134,5	593,3	530,2	930,0	2.188,0
Φαρμακευτικό υλικό, είδη υγιεινής, καθαριότητας και ευπρεπισμού – Pharmaceutical, cleansing, sanitation and personal care articles	3.868,5	214,8	503,7	856,4	1.406,9	2.981,8
Είδη συντήρησης και επισκευής εγκαταστάσεων και εξοπλισμού – Articles for the maintenance and repair of installations and equipment	25.854,1	192,1	2.233,3	3.222,0	6.150,4	11.797,8
Είδη διατροφής, μπισωτός, υπόδηση και εξάρτηση – Foodstuffs, wearing apparel, footwear and accessories	30.307,1	1.827,6	6.573,4	5.995,0	5.527,8	19.923,8
Καύσιμα και λιπαντικά – Fuel and lubricants	11.954,5	132,2	669,3	2.269,8	3.338,1	6.409,4
Προμήθεια κεφαλαιακού εξοπλισμού – Supply of capital goods	5.764,6	72,2	659,3	489,8	584,3	1.805,6
Στρατιωτικές κατασκευές, προμήθειες και εξοπλισμοί – Military constructions, equipment and supplies	133.294,4	34.558,8	12.054,1	25.171,0	27.303,1	99.087,0
Πληρωμές μεταβιβαστικές – Transference payments	760.787,1	117.315,6	139.419,2	139.264,2	195.584,1	591.583,1
Επιδοτήσεις, οικονομικές ενισχύσεις για κάλυψη ελλειμμάτων ειδικών διαχειρίσεων και ειδικών λογαριασμών – Subsidies, financial support for financing deficits from special management	137.035,2	15.759,7	20.725,8	18.827,9	20.759,6	76.072,9
Επιχορηγήσεις σε Νομικά Πρόσωπα Δημοσίου Δικαίου (Νομαρχιακά Ταμεία, Οργανισμούς Τοπικής Αυτοδιοίκησης, Γεωργικούς, Βιοτεχνικούς και Βιομηχανικούς Οργανισμούς) – Transfers to Legal Entities of Public Law (Prefectural funds, local administration authorities, agricultural, industrial and handicraft organizations)	47.138,0	10.952,0	11.700,9	11.656,1	13.200,8	47.509,8
Επιχορηγήσεις σε Νομικά Πρόσωπα Δημοσίου Δικαίου (Ιδρύματα και Οργανισμούς Υγείας, Πρόνοιας και Κοινωνικής Ασφάλισης) – Transfers to Legal Entities of Public Law (Health, Social Welfare and Insurance institutions and organizations)	270.396,6	27.810,4	61.108,3	53.964,8	101.659,9	244.543,4
Επιχορηγήσεις σε Νομικά Πρόσωπα Δημοσίου Δικαίου (Επιστημονικά, Εκπαιδευτικά, Πολιτιστικά και λοιπά Ιδρύματα και Οργανισμούς) – Transfers to Legal Entities of Public Law (scientific, educational, cultural and other institutions and organizations)	36.216,6	6.374,5	10.362,1	7.966,0	8.296,2	32.998,8
Επιχορηγήσεις σε Νομικά Πρόσωπα Ιδιωτικού Δικαίου – Transfers to Legal Entities of Private Law	86.811,3	2.943,6	4.655,4	3.610,7	5.899,8	17.109,5
Εισοδηματικές ενισχύσεις και λοιπές μεταβιβάσεις σε ιδιώτες – Income support and other transfers to individuals	34.373,3	8.258,9	8.627,6	6.941,5	9.772,0	33.600,0
Επιχορηγήσεις, εισφορές και συνδρομές σε Διεθνείς Οργανισμούς και κοινότητες του εξωτερικού – Contributions, subsidies and subscriptions to international organizations and foreign communities	5.386,8	1.118,9	573,2	255,6	205,9	2.153,6
Επιχορηγήσεις σε Ιδρύματα, Οργανισμούς, Ταμεία και Λογαριασμούς για αποδοχές προσωπικού, γενικής – Transfers to Institutions, Organizations, Funds and Accounts for personnel remuneration in general	143.429,4	44.097,6	21.666,0	36.041,5	35.790,0	137.595,1

III : 3. Δαπάνες του τακτικού κρατικού προϋπολογισμού⁽¹⁾, κατά είδος, σε γενικές και ειδικές κατηγορίες αυτών (συνέχεια)
Expenditures of ordinary State budget⁽¹⁾, by kind, general and special categories (continued)

Σε εκατομμύρια δραχμές

In million drachmae

Γενικές και ειδικές κατηγορίες δαπανών General and special categories of expenditures	Προϋπολογισθέντα Estimated	Πληρωθέντα - Paid					Σύνολο έτους Year's total
		1988					
		1988	Α' Τρίμηνο 1st Quarter	Β' Τρίμηνο 2nd Quarter	Γ' Τρίμηνο 3rd Quarter	Δ' Τρίμηνο 4th Quarter	
Πληρωμές αντικυβζόμενες από πραγματοποιούμενα έσοδα - Payments against revenue collected or envisaged to be collected	265.427,2	363,4	19.707,2	20.149,7	31.552,4	71.772,7	
Επιστροφές αχρεωστήτως εισπραχθέντων - Reimbursement of amounts unduly collected	86.001,0	249,2	6.294,3	1.732,3	7.900,3	16.176,1	
Αποδόσεις εισπραχθέντων υπέρ τρίτων εσόδων - Restitution of amounts collected in favour of third parties	98.065,3	99,0	13.392,7	18.355,6	23.438,8	55.286,1	
Δαπάνες εκμεταλλεύσεως περιουσίας και προνομίων του Κράτους - Expenses for exploiting State property and privileges	1.360,9	13,4	17,2	61,8	178,0	270,4	
Αποδόσεις σε Ευρωπαϊκές Κοινότητες πόρων και συνεισφορών τους - Payment of contributions to EEC	80.000,0	—	—	—	—	0,0	
Δαπάνες καλυπτόμενες από τό προϊόν του δανείου της από 30/12/1984 σύμβασης του Ελληνικού Δημοσίου με την Τράπεζα Ελλάδος - Expenditures financed from the proceeds of the Government's loan from the Bank of Greece (contract 30/12/1984)	—	1,8	3,0	0,0	35,3	40,1	
Δαπάνες Βορειο-Ατλαντικού Συμφώνου (NATO) εκτελούμενες με πιστώσεις των κρατών μελών - Expenses for North Atlantic Treaty Organization effected through credits of NATO member-states	15.861,0	1.433,8	3.094,1	3.855,2	4.083,6	12.466,7	
Δαπάνες έργων κοινού ενδιαφέροντος NATO εκτελούμενες στην Ελλάδα και χρηματοδοτούμενες ολικώς από εισφορές των κρατών μελών - Expenditures for NATO common interest works in Greece, entirely covered by contributions of the member states	10.600,0	571,5	2.101,2	3.050,8	3.530,8	9.254,3	
Δαπάνες πεδίου βολής Κρήτης χρηματοδοτούμενες ολικώς από τους χρήστες αυτού - Expenses of NATO Military Firing Installations at Krita, totally financed by the users	2.200,0	0,2	—	—	—	0,2	
Εθνικές υποχρεώσεις - National obligations	2.057,0	782,1	739,9	538,1	174,0	2.234,1	
Δαπάνες NATO χρηματοδοτούμενες ολικώς από ειδικά έσοδα των κρατών μελών - NATO expenditures entirely covered by special revenue of the member states	93,1	22,9	69,6	89,6	147,5	329,6	
Αποστολές εξωτερικού για υπηρεσία NATO - Payments to NATO personnel abroad	845,7	57,0	176,3	176,1	231,4	640,8	
Απαλλοτριώσεις - Expropriations	65,3	—	7,1	0,6	0,0	7,7	
Διάφορες σύνθετες ή κοινές δαπάνες Υπουργείων και Νομαρχιών, μη ενταγμένες σε κάποια γενική κατηγορία του κώδικα - Miscellaneous expenses of ministries and prefectures, of composite or common nature, not included in any of the above categories	102.871,9	862,2	3.198,9	10.849,0	3.284,4	18.194,5	
Πληρωμές για εξυπηρέτηση της Δημοσίας Πίστωσης - Payments related with Public Credit obligations	647.943,3	61,7	2.119,8	24.625,1	47.138,5	73.945,1	
Τόκοι δημοσίου χρέους - Public debt interest	469.693,9	25,1	25,1	15.094,6	23.442,3	38.587,1	
Χρεολύσια δημοσίου χρέους - Public debt amortizations	153.499,5	—	27,8	8.037,6	20.663,6	28.729,0	
Δαπάνες δημοσίου χρέους - Public debt expenses	4.302,3	3,4	0,6	22,2	181,5	207,7	
Πληρωμές υποχρεώσεων του Δημοσίου από αναλαβανόμενες από αυτό εγγυήσεις υπέρ τρίτων - Payments related with State guarantees in favour of third parties	16.508,7	9,0	1.986,2	1.414,8	2.779,3	6.189,3	
Τακτοποίηση ακάλυπτων επιταγών και ελλειμμάτων Δημοσίων Διαχειρίσεων και συναλλαγματικών διαφορών - Settlement of bad cheques and deficit of public accountants	3.735,9	6,1	17,6	28,8	50,1	102,6	
Χορηγούμενα δάνεια σε δραχμές - Loans in drs	200,0	18,1	62,4	27,3	21,6	129,4	
Χορηγούμενα δάνεια σε ξένα νομίσματα - Loans in foreign currency	3,0	—	—	—	—	—	
Απαλλοτριώσεις, αγορές, ανεγέρσεις - Expropriations, purchases, constructions	2.551,0	97,6	19,2	133,4	130,5	380,7	
Απαλλοτριώσεις, αγορές, ανεγέρσεις και εκτέλεση έργων - Expropriations, purchases, construction of buildings and execution of works	2.521,0	97,6	19,2	133,4	130,5	380,7	
Μελέτες και λοιπές διοικητικές δαπάνες - Studies, researches and other administrative expenses	30,0	—	—	0,0	—	—	
Πληρωμές για επενδύσεις - Payments for investments	—	1.071,3	3.580,0	9.975,8	9.888,7	24.515,8	
Επενδύσεις ⁽²⁾ ενταγμένες στο πρόγραμμα οικονομικής αναπτύξεως και εκτελούμενες μέσω του τακτικού προϋπολογισμού - Investments ⁽²⁾ included in the economic development program executed through ordinary budget	—	1.071,3	3.580,0	9.975,8	9.888,7	24.515,8	

(1) Δεν περιλαμβάνονται οι δαπάνες προγράμματος κρατικών επενδύσεων.
(2) Αφορά δαπάνες εκτελεσθέντων έργων από το Στρατό (ΣΥΚΕΑ), ορεινής οικονομίας κλπ., των οποίων οι πιστώσεις μεταφέρθηκαν από τον προϋπολογισμό κρατικών επενδύσεων και εκτελούνται μέσω του τακτικού προϋπολογισμού.

(1) Excluding expenditures of public investments program.
(2) Concerning expenditures for SYKEA, mountainous economy works etc., the credits of which were transferred from the state investments budget.

III : 4. Δαπάνες του τακτικού κρατικού προϋπολογισμού⁽¹⁾, κατά Υπουργεία και ειδικούς αυτών φορείς.
Οικονομικό έτος 1988

Expenditures of the ordinary State budget⁽¹⁾, by Ministries and their special agents.
Fiscal year 1988

Σε εκατ. δραχμές

In million drachmae

Υπουργεία και ειδικοί φορείς Ministries and special agents	Προϋπολογι- σθέντα Estimated	Πληρωθέντα—Paid				Σύνολο έτους Year's total
		Α' Τρίμηνο 1st Quarter	Β' Τρίμηνο 2nd Quarter	Γ' Τρίμηνο 3rd Quarter	Δ' Τρίμηνο 4th Quarter	
Σύνολο—Total	2.814.330,0	341.904,7	391.164,9	445.261,7	555.404,6	1.733.735,9
Προεδρία της Δημοκρατίας—The President's Office ..	309,0	41,4	53,5	56,4	62,8	214,1
Γενικές δαπάνες—General expenditures	309,0	41,4	53,5	56,4	62,8	214,1
Βουλή—Parliament	4.546,0	642,5	834,1	839,3	1.395,4	3.711,3
Κεντρική Υπηρεσία—Central Service	4.546,0	642,5	834,1	839,3	1.395,4	3.711,3
Υπουργείο Προεδρίας Κυβερνήσεως—Ministry to the Presidency	8.865,0	1.391,2	1.827,0	1.894,9	2.606,4	7.719,5
Υπηρεσία Διοικητικού—Administrative Service	612,0	88,0	299,3	160,9	181,1	729,3
Πολιτικό Γραφείο Πρωθυπουργού—Prime Minister's Office	205,0	35,0	43,6	52,7	59,9	191,2
Γενική Γραμματεία Ισότητας των φύλων—General Secretariat of the two sexes Equality	224,3	5,7	28,6	26,6	26,2	87,1
Υπηρεσίες Υπουργών χωρίς Χαρτοφυλάκιο—Services by Ministers without portfolio	25,0	5,0	6,6	16,9	12,6	41,1
Γενική Γραμματεία Τύπου και Πληροφοριών—General Secretariat of Press and Information	6.230,0	1.067,3	1.153,7	1.377,9	1.883,8	5.482,7
Υπηρεσία Δημόσιας Διοίκησης—Public Administration Service	679,7	75,3	131,8	81,8	160,8	449,7
Εθνικό Τυπογραφείο—National Printing Office	889,0	114,8	163,6	178,0	282,1	738,5
Υπουργείο Εσωτερικών — Ministry of Interior	66.603,0	11.534,0	17.514,1	12.921,2	14.680,5	56.649,8
Κεντρική Υπηρεσία—Central Service	11.969,9	2.187,6	2.658,0	2.655,0	3.335,3	10.835,9
Δημοτική και Κοινοτική Διοίκηση—Municipal and Com- munal Administration	53.178,1	9.292,4	13.687,7	10.234,6	11.293,2	44.507,9
Εκλογές—Elections	1.140,3	46,8	1.107,7	12,1	7,2	1.173,8
Περιφερειακή διοικητική οργάνωση—Regional Admi- nistrative Organization	314,7	7,2	60,6	19,6	44,8	132,2
Υπουργείο Εξωτερικών—Ministry of Foreign Affairs	24.000,0	3.428,9	3.839,3	4.785,2	3.858,9	15.912,3
Κεντρική Υπηρεσία—Central Service	10.894,1	503,6	1.417,4	1.294,1	1.743,5	4.958,6
Διπλωματική Υπηρεσία—Diplomatic Service	13.105,9	2.925,3	2.421,9	3.491,1	2.115,4	10.953,7
Υπουργείο Εθνικής Αμύνης—Ministry of National Defence	356.600,0	62.545,4	61.187,3	75.680,9	88.778,0	288.191,6
Γραφείο Υπουργού και Γενικό Επιτελείο Εθνικής Αμύνης— Minister's Office and National Defence Headquarters ...	18.098,7	108,7	99,6	1.841,4	4.587,5	6.637,2
Υπηρεσία Πολεμικής Βιομηχανίας—Defence Industries Directorate	522,4	759,7	1.535,8	1,0	323,5	2.620,0
Εθνική Υπηρεσία Πληροφοριών—National Intelligence Agency	2.750,0	276,4	599,0	64,3	1.402,4	2.342,1
Κέντρο Ερευνών Εθνικής Αμύνης—National Defence Research Center	54,1	—	0,2	0,0	110,5	110,7
Δαπάνες αναπήρων—Active Service Invalids Appro- priations	1.024,8	105,5	185,9	15,0	569,7	876,1
Τριμερές Στρατηγείο Κύπρου—Tripartite Cyprus Head- quarters	654,7	63,6	42,1	0,0	318,1	423,8
Στρατιωτική Υπηρεσία Κατασκευής Έργων Ανασυγκρο- τήσεως—Army Agency for Rehabilitation works	2.450,0	696,0	1.728,6	744,0	5.445,1	8.613,7
Γεν. Επιτελείο Στρατού (ΓΕΣ)—Army Headquarters	126.760,5	12.816,8	28.073,8	28.789,7	35.540,6	105.220,9
» » Ναυτικού (ΓΕΝ)—Navy Headquarters ...	60.254,9	6.915,2	12.768,0	11.244,4	12.642,4	43.570,0
» » Αεροπορίας (ΓΕΑ) και Γενικές Υπηρεσίες Πολεμικής Αεροπορίας—Airforce Headquar- ters and Hellenic Airforce General Services ...	141.808,8	40.440,4	15.907,9	32.605,2	27.476,3	116.429,7

III : 4. Δαπάνες του τακτικού κρατικού προϋπολογισμού⁽¹⁾, κατά Υπουργεία και ειδικούς αυτών φορείς.
Οικονομικό έτος 1988 (συνέχεια)

Expenditures of the ordinary State budget⁽¹⁾, by Ministries and their special agents.
Fiscal year 1988 (continued)

Σε εκατ. δραχμές

In million drachmae

Υπουργεία και ειδικοί φορείς Ministries and special agents	Προϋπολογισθέντα Estimated	Πληρωθέντα—Paid				Σύνολο έτους Year's total
		Α' Τρίμηνο 1st Quarter	Β' Τρίμηνο 2nd Quarter	Γ' Τρίμηνο 3rd Quarter	Δ' Τρίμηνο 4th Quarter	
Εθνική Μετεωρολογική Υπηρεσία—National Meteorological Service	627,4	25,4	141,9	153,9	161,2	482,4
Μονάδα Αεροπορικής Εξυπηρέτησης Δημοσίων Υπηρεσιών — Public Services Air Support Unit	1.593,8	337,6	104,7	222,0	200,7	865,0
Υπουργείο Εθνικής Οικονομίας—Ministry of National Economy	7.220,0	1.845,4	1.443,9	1.766,1	1.515,6	6.571,0
Γενικές Δαπάνες Υπουργείου—General Expenditure of the Ministry	4.807,0	1.471,5	990,5	1.274,2	888,0	4.624,2
Αντιπροσωπείες στο Εξωτερικό—Representatives abroad	244,6	45,6	47,4	62,5	31,2	186,7
Γενική Γραμματεία Εθνικής Στατιστικής Υπηρεσίας της Ελλάδος—National Statistical Service of Greece	2.168,4	328,3	406,0	429,5	596,3	1.760,1
Υπουργείο Υγείας, Πρόνοιας και Κοινωνικών Ασφαλίσεων⁽²⁾— Ministry of Health, Welfare and Social Insurance⁽²⁾	372.810,0	29.623,6	68.278,8	74.872,6	138.558,8	311.333,8
Κοινές δαπάνες Υπουργείου—Common expenses of the Ministry	4.763,0	927,4	1.084,8	1.102,1	1.402,6	4.516,9
Δαπάνες Υγείας—Expenditures for Health	57.399,8	5.711,2	10.260,2	13.339,5	25.253,9	54.564,8
Δαπάνες Πρόνοιας—Expenditures for Welfare	22.705,5	2.244,3	6.137,8	3.010,7	6.252,4	17.645,2
Γενική Γραμματεία Κοινωνικών Ασφαλίσεων—General Secretariat of Social Insurance	287.941,7	20.740,7	50.796,1	57.420,2	105.649,9	234.606,9
Υπουργείο Δικαιοσύνης—Ministry of Justice	23.500,0	4.239,0	6.772,8	7.801,9	6.777,7	25.591,4
Κεντρική Υπηρεσία—Central Offices	2.163,2	88,9	593,0	555,4	498,2	1.735,5
Δικαστήρια—Courts	15.576,0	3.136,3	4.884,0	5.844,1	4.409,5	18.273,9
Ιατροδικαστική Υπηρεσία—Medical Jurisprudence Office	127,9	13,1	20,8	17,3	22,7	73,9
Υποθηκοφυλακεία και Κτηματολόγια—Mortgage Registry and Cadastres	363,9	53,3	74,2	103,9	100,0	331,4
Φυλακές – Αναμορφωτικά Καταστήματα – Νοσοκομεία Κρατουμένων—Prisons – Reformatory Schools – Prisoners' Hospital	3.144,0	566,2	703,6	721,1	933,6	2.924,5
Ελεγκτικό Συνέδριο—Audit Council	1.244,5	240,3	314,6	317,8	337,3	1.210,0
Νομικές Υπηρεσίες Διοίκησης—Administration Legislative Services	880,4	141,0	182,5	242,3	476,4	1.042,2
Υπουργείο Εθνικής Παιδείας και Θρησκευμάτων— Ministry of National Education and Religion	230.718,0	41.123,1	49.226,8	52.034,5	62.238,3	204.622,7
Κεντρική Υπηρεσία—Central Service	5.678,0	749,8	858,8	916,2	1.062,2	3.587,0
Κοινές δαπάνες Ανώτατης Εκπαίδευσης—Common expenses on Higher Education	14.667,2	873,3	1.149,6	1.065,4	1.841,1	4.929,4
Κέντρο Εκπαιδευτικών Μελετών και Επιμόρφωσης—Centre of Educational Studies and Training	256,1	8,5	26,0	26,9	20,1	81,5
Βιβλιοθήκες και Ιστορικά Αρχεία—Libraries and Historical Archives	620,0	34,3	93,2	85,5	154,0	367,0
Διεύθυνση Σχολών Εκπαίδευσης Διδακτικού Προσωπικού—Directorate of Training Schools for Teaching Staff	919,6	137,1	170,9	169,2	131,5	608,7
Διεύθυνση Εκπαίδευσης Ελληνοπαίδων Εξωτερικού—Education Directorate for Greek youngsters residing abroad	3.393,7	1.376,1	626,8	591,0	749,2	3.343,1
Διεύθυνση Προγραμματισμού Επενδύσεων, Εποπτικών Μέσων Διδασκαλίας και Εφαρμογής Εκπαιδευτικών Σχεδίων—Directorate for Investment Planning, Teaching Equipment and Implementation of Technical Educational Projects	851,1	264,4	126,0	167,1	330,7	888,2

III : 4. Δαπάνες του τακτικού κρατικού προϋπολογισμού⁽¹⁾, κατά Υπουργεία και ειδικούς αυτών φορείς.
Οικονομικό έτος 1988 (συνέχεια)

Expenditures of the ordinary State budget⁽¹⁾, by Ministries and their special agents.
Fiscal year 1988 (continued)

Σε εκατ. δραχμές

In million drachmae

Υπουργεία και ειδικοί φορείς Ministries and special agents	Προϋπολογι- σθέντα Estimated	Πληρωθέντα—Paid				Σύνολο έτους Year's total
		Α' Τρίμηνο 1st Quarter	Β' Τρίμηνο 2nd Quarter	Γ' Τρίμηνο 3rd Quarter	Δ' Τρίμηνο 4th Quarter	
Διεύθυνση Εξωσχολικών Οργανώσεων, Διεθνών Εκπαι- δευτικών Σχέσεων ΕΟΚ—Directorate of Youth Studies in Non-school Organizations, International and E.E.C. Relations for Education Projects	99,0	26,7	6,6	10,4	16,7	60,4
Ακαδημία Αθηνών και λοιπές υπηρεσίες που εξαρτώνται από αυτή—Academy of Athens and other associated services	340,1	44,2	70,1	71,4	124,5	310,2
Πανεπιστήμιο Αθηνών—Athens University	5.231,0	1.036,6	1.514,4	1.575,7	1.552,6	5.679,3
Πανεπιστήμιο Θεσσαλονίκης—University of Thessaloniki	7.479,0	1.552,8	1.935,2	2.379,1	2.263,7	8.130,8
Πανεπιστήμιο Πατρών—University of Patra	2.168,0	392,6	528,8	564,3	521,7	2.007,4
Εθνικό Μετσόβιο Πολυτεχνείο—Polytechnic University of Athens	2.295,0	495,6	620,7	668,7	691,9	2.476,9
Ανωάτη Σχολή Οικονομικών και Εμπορικών Επι- στημών—Graduate School of Economic and Com- mercial Sciences	495,0	102,3	127,2	173,9	145,7	549,1
Ανωάτη Γεωπονική Σχολή—Graduate Agricultural School of Athens	724,0	124,0	171,6	214,3	199,9	709,8
Πάντειος Ανωάτη Σχολή Πολιτικών Επιστημών— Panteios Graduate School of Political Sciences	571,0	108,9	155,9	149,5	175,6	589,9
Ανωάτη Βιομηχανική Σχολή Πειραιά—Graduate School of Industrial Studies, Piraeas	519,0	86,1	137,4	89,7	187,1	500,3
Ανωάτη Σχολή Καλών Τεχνών—School of Fine Arts	197,0	37,0	53,7	65,6	58,6	214,9
Πανεπιστήμιο Ιωαννίνων—University of Ioannina	1.287,0	278,5	401,8	424,9	417,8	1.523,0
Πανεπιστήμιο Θράκης—University of Thraki	1.147,0	235,8	369,1	451,9	369,2	1.426,0
Πανεπιστήμιο Κρήτης—University of Kriti	1.267,0	173,5	276,2	298,8	304,1	1.052,6
Ανωάτη Βιομηχανική Σχολή Θεσσαλονίκης—Graduate School of Industrial Studies, Thessaloniki	278,0	50,2	75,0	80,2	73,1	278,5
Πολυτεχνείο Κρήτης—Polytechnic University of Kriti ...	242,0	41,1	64,1	87,0	63,5	255,7
Αιγινήτειο Πανεπιστημιακό Νοσοκομείο—Eginitio Uni- versity Hospital	550,0	82,5	82,5	290,0	105,0	560,0
Αρεταίειο Πανεπιστημιακό Νοσοκομείο—Areteio Uni- versity Hospital	750,0	112,5	112,5	262,5	230,5	718,0
Πανεπιστήμιο Αιγαίου—University of Aegeo	274,0	34,9	73,2	82,0	79,1	269,2
Ιόνιο Πανεπιστήμιο—University of Ionio	268,0	22,4	48,9	64,2	49,5	185,0
Πανεπιστήμιο Θεσσαλίας—University of Thessalia	81,0	13,6	27,9	42,7	58,2	142,4
Τεχνολογικά Εκπαιδευτικά Ιδρύματα—Technical Educa- tional Institutions	10.981,4	1.716,6	2.721,6	2.062,8	2.604,8	9.105,8
Μέση Εκπαίδευση—Secondary Education	73.192,9	15.626,4	18.446,8	21.582,7	24.106,5	79.762,4
Εκκλησιαστική Εκπαίδευση—Ecclesiastic Education	503,7	122,0	138,5	151,1	177,3	588,9
Δημοτική Εκπαίδευση—Elementary Education	79.606,9	14.722,3	17.538,4	16.691,4	22.749,9	71.702,0
Εκκλησία - Διοίκηση—Church administration	13.785,2	440,8	477,2	478,2	623,2	2.019,4
Υπουργείο Πολιτισμού—Ministry of Culture	25.050,0	3.964,4	5.332,4	4.666,7	6.621,6	20.585,1
Κεντρική Υπηρεσία—Central Services	11.960,0	1.990,9	2.829,2	2.516,7	3.163,6	10.500,4
Γενική Γραμματεία Αθλητισμού—General Secretariat of Athletics	6.996,0	1.362,2	1.284,8	587,6	1.754,4	4.989,0
Γενική Γραμματεία Νέας Γενιάς—General Secretariat of Youth	3.805,0	430,7	842,5	1.162,0	1.148,0	3.583,2
Γενική Γραμματεία Απόδημου Ελληνισμού—General Secretariat of Greek Emigrants	628,5	21,1	62,7	58,4	169,9	312,1
Γενική Γραμματεία Λαϊκής Επιμόρφωσης—General Secretariat of Adult Education	1.660,5	159,5	313,3	342,0	385,6	1.200,4
Υπουργείο Οικονομικών—Ministry of Finance	1.170.062,0	81.814,4	71.796,1	91.624,2	119.272,8	364.507,5
Γενικές Κρατικές Δαπάνες—General expenditures	1.141.265,0	76.177,8	64.911,8	79.617,4	108.472,7	329.179,7
Γραφείο Τύπου και Δημοσίων Σχέσεων—Press and Public Relations Office	7,7	0,5	19,1	1,1	1,2	21,9

III : 4. Δαπάνες του τακτικού κρατικού προϋπολογισμού⁽¹⁾, κατά Υπουργεία και ειδικούς αυτών φορείς.
Οικονομικό έτος 1988 (συνέχεια)

Expenditures of the ordinary State budget⁽¹⁾, by Ministries and their special agents.
Fiscal year 1988 (continued)

Σε εκατ. δραχμές

In million drachmae

Υπουργεία και ειδικοί φορείς Ministries and special agents	Προϋπολογισθέντα Estimated	Πληρωθέντα—Paid				
		Α' Τρίμηνο 1st Quarter	Β' Τρίμηνο 2nd Quarter	Γ' Τρίμηνο 3rd Quarter	Δ' Τρίμηνο 4th Quarter	Σύνολο έτους Year's total
Υπηρεσία Διεθνών Οικονομικών Συστημάτων—Bureau of International Economic Systems	46,0	33,6	1,3	2,6	0,7	38,2
Διευθύνσεις Φορολογίας και Δημόσιας Περιουσίας—Directions of Taxation and State Property	919,1	85,7	159,8	293,5	223,9	762,9
Οικονομικές Εφορίες—Public Tax Offices	10.678,2	1.977,9	2.360,8	2.759,9	3.214,8	10.313,4
Μονοπώλια (ΕΔΕΜΕΔ)—Management of Greek Monopoly Products (EDEMED)	250,0	—	0,0	20,6	32,2	52,8
Υπηρεσία Ελέγχου Διακίνησης Αγαθών (ΥΠ.Ε.Δ.Α)—Trading Control Service	239,0	127,5	164,6	10,3	69,2	371,6
Διευθύνσεις Τελωνείων—Division of Customs	5.534,7	1.199,5	1.455,7	1.460,4	1.816,3	5.931,9
Διευθύνσεις Δημοσιονομικού—Public Finance Division	2.150,6	409,3	584,6	5.285,1	2.747,0	9.026,0
Δημόσια Ταμεία—Public Funds	6.234,1	1.344,9	1.531,8	1.560,9	1.944,5	6.382,1
Επιθεώρηση Εφοριών—Inspection of Tax Offices	190,3	29,5	39,9	44,6	57,3	171,3
Επιθεώρηση Τελωνείων—Inspection of Custom-houses	71,7	18,5	21,8	21,6	27,6	89,5
Επιθεώρηση Δημοσίων Διαχειρίσεων—Inspection of Public Management	107,0	25,3	24,7	25,6	32,6	108,2
Επιθεώρηση Ν.Π.Δ.Δ. και Δημοσίων Επιχειρήσεων—Inspection of Legal Entities of Public Law and Public Enterprises	18,8	3,2	3,7	3,7	4,4	15,0
Γενικό Χημείο του Κράτους—General State Chemical Laboratory	720,8	169,9	202,6	204,4	267,8	844,7
Μηχανογραφικό Κέντρο Υπουργείου Οικονομικών (ΜΗΚΥΟ)—Mechanographical Center	1.627,4	211,1	314,1	312,0	360,6	1.197,8
Οργάνωση, Εκπαίδευση, Μέθοδοι και Μελέτες—Organization, Training, Methods and Studies	1,7	—	0,0	0,5	0,0	0,5
Υπουργείο Βορείου Ελλάδος—Ministry of Northern Greece	390,0	44,8	70,3	88,3	111,4	314,8
Κεντρική Υπηρεσία—Central Services	390,0	44,8	70,3	88,3	111,4	314,8
Υπουργείο Αιγαίου—Ministry of Aegean	760,0	155,8	145,4	151,9	106,0	559,1
Κεντρική Υπηρεσία—Central Services	760,0	155,8	145,4	151,9	106,0	559,1
Υπουργείο Γεωργίας—Ministry of Agriculture	145.375,0	21.597,5	29.871,5	36.905,1	32.538,3	120.912,4
Δαπάνες Γεωργίας, γενικώς—General expenditures on agriculture	118.307,0	20.973,4	27.652,2	26.825,9	30.233,4	105.684,9
Παραμεθόριες περιοχές—Boundary agricultural areas	27.068,0	624,1	2.219,3	10.079,2	2.304,8	15.227,4
Υπουργείο Περιβάλλοντος, Χωροταξίας και Δημοσίων Έργων—Ministry of the Environment, Physical Planning and Public Works	22.560,0	2.850,6	4.602,5	5.256,2	8.546,0	21.255,3
Υπηρεσίες Περιβάλλοντος και Χωροταξίας—Services of the Environment and Physical Planning	7.510,0	1.111,9	1.975,8	1.761,8	2.501,0	7.350,5
Υπηρεσίες Δημοσίων Έργων—Public Works Services	15.050,0	1.738,7	2.626,7	3.494,4	6.045,0	13.904,8
Υπουργείο Εργασίας—Ministry of Labour	3.598,0	294,4	662,5	539,4	875,2	2.371,5
Κεντρική Υπηρεσία—Central Services	3.598,0	294,4	662,5	539,4	875,2	2.371,5
Υπουργείο Βιομηχανίας, Ενέργειας και Τεχνολογίας—Ministry of Industry, Energy and Technology	6.503,0	1.053,8	1.531,9	1.433,4	1.655,9	5.675,0
Υπηρεσίες Βιομηχανίας—Division of Industry	826,9	124,3	324,9	103,5	198,9	751,6
Υπηρεσίες Ενέργειας—Division of Energy	2.190,1	393,9	472,3	453,8	666,4	1.986,4
Υπηρεσίες Έρευνας και Τεχνολογίας και Ελληνική Επιτροπή Ατομικής Ενέργειας—Service of scientific research and technology and Greek Atomic Energy Commission	3.206,0	491,1	675,2	817,4	710,6	2.694,3

III : 4. Δαπάνες του τακτικού κρατικού προϋπολογισμού⁽¹⁾, κατά Υπουργεία και ειδικούς αυτών φορείς.
Οικονομικό έτος 1988 (συνέχεια)

Expenditures of the ordinary State budget⁽¹⁾, by Ministries and their special agents.
Fiscal year 1988 (continued)

Σε εκατ. δραχμές

In million drachmae

Υπουργεία και ειδικοί φορείς Ministries and special agents	Προϋπολογισθέντα Estimated	Πληρωθέντα—Paid				
		Α' Τρίμηνο 1st Quarter	Β' Τρίμηνο 2nd Quarter	Γ' Τρίμηνο 3rd Quarter	Δ' Τρίμηνο 4th Quarter	Σύνολο έτους Year's total
Ινστιτούτο Ωκεανογραφικών και Αλιευτικών Ερευνών —Institute of Oceanographic and Fishery Research ...	106,0	21,0	24,4	24,2	33,2	102,8
Αστεροσκοπεία Αθηνών και Πεντέλης—Athens and Penteli Observatories	174,0	23,6	35,1	34,4	46,7	139,8
Υπουργείο Εμπορίου—Ministry of Trade	3.920,0	779,4	916,1	996,2	1.284,0	3.975,7
Υπηρεσίες Εσωτερικού—Services of Interior	3.050,0	534,0	703,0	777,2	957,0	2.971,2
Υπηρεσίες Εξωτερικού—Services of Exterior	870,0	245,4	213,1	219,0	327,0	1.004,5
Υπουργείο Μεταφορών και Επικοινωνιών—Ministry of Transports and Communications	52.571,0	1.337,4	2.264,4	2.431,9	2.902,4	8.936,1
Κεντρική Υπηρεσία—Central Services	47.339,5	521,0	995,8	1.251,5	1.345,9	4.114,2
Υπηρεσία Πολιτικής Αεροπορίας—Civil Aviation Service	5.231,5	816,4	1.268,7	1.180,3	1.556,5	4.821,9
Υπουργείο Εμπορικής Ναυτιλίας—Ministry of Merchant Marine	7.830,0	1.647,0	1.811,6	1.943,7	1.897,9	7.300,2
Κεντρική Υπηρεσία και Λιμεναρχεία—Central Services and Port Authorities	7.470,0	1.557,6	1.705,4	1.804,4	1.778,9	6.846,3
Δημόσιες Σχολές Εμπορικού Ναυτικού—Merchant Marine Public Schools	151,0	42,3	59,4	65,4	85,1	252,2
Προξενικά Λιμεναρχεία—Consular Port Authorities	209,0	47,1	46,8	73,9	33,9	201,7
Υπουργείο Δημοσίας Τάξεως — Ministry of Public Order ...	72.640,0	16.196,6	17.211,5	17.593,6	16.071,1	67.072,8
Ελληνική Αστυνομία — Hellenic Police	64.046,0	14.417,0	15.197,8	15.561,9	14.285,4	59.462,1
Πυροσβεστικό Σώμα — Fire Brigade	8.594,0	1.779,6	2.013,7	2.031,6	1.785,9	7.610,8
Νομαρχίες—Prefectures	207.900,0	53.754,0	43.970,9	48.978,3	43.049,7	189.752,9

Σημείωση: Τα ποσά της αθροιστικής σειράς πιθανόν να μη συμφωνούν με το άθροισμα των κατά μήνα ποσών, λόγω διορθωτικών ανακαταλογισμών.

- (1) Δεν περιλαμβάνονται οι δαπάνες προγράμματος Κρατικών Επενδύσεων.
(2) Περιλαμβάνονται και οι αποδόσεις εσόδων, εισπραχθέντων υπέρ ΟΓΑ.

Note: Total may not always agree with monthly sums due to corrective revisions.

- (1) Excluding expenditures of the State investments program.
(2) Including also restitution of amounts collected in favour of the FSIO.



III : 5. Δαπάνες του κρατικού προϋπολογισμού (τακτικού και επενδύσεων)⁽¹⁾, κατά είδος, σε γενικές κατηγορίες αυτών, κατά διοικητική περιφέρεια και νομό

Ιανουάριος - Ιούνιος 1988

Σε εκατομμύρια δραχμές

Διοικητική περιφέρεια και νομός	Σύνολο πληρωμών Total payments	Πληρωμές για υπηρεσίες—Payments for services rendered						Προμήθειες καταναλωτικών αγαθών και κεφαλαίου εξοπλισμού	
		Σύνολο Total	Αμοιβές τακτικών και εκτάκτων πολιτικών υπαλλήλων Remuneration of civil servants in general	Αμοιβές στρατιωτικών γενικών και οργάνων Ελληνικής Αστυνομίας Remuneration of the members of Armed Forces in general and the Greek Police	Συντάξεις δημοσίων λειτουργών Pensions of civil servants	Προσθέτες και πρόσθετες πολιτικών υπαλλήλων, στρατιωτικών και οργάνων Ελληνικής Αστυνομίας, καθώς και πληρωμές για μετακίνηση αυτών Regular benefits and additional payments to civil servants and members of the Armed Forces and Greek Police and their removal expenses	Πληρωμές για λοιπές υπηρεσίες Other payments for services offered	Σύνολο Total	Διατροφή, μισθισμός, υπόδηση και εξάρτηση Foodstuffs, wearing apparel, footwear and the accessories concerned
Σύνολο Ελλάδος	733.069,6	379.551,3	160.841,3	61.852,7	124.747,0	16.729,7	15.380,5	61.174,2	8.401,0
Ανατολικής Μακεδονίας και Θράκης	13.198,1	8.375,6	7.720,2	—	0,1	413,5	241,8	239,0	160,1
Έβρου	3.211,5	2.053,3	1.909,4	—	0,1	107,5	36,2	34,0	25,1
Ροδόπης	2.304,6	1.484,4	1.389,1	—	—	70,8	24,6	62,7	42,1
Ξάνθης	2.034,8	1.308,5	1.244,8	—	—	39,7	24,1	98,1	64,7
Δράμας	1.939,8	1.361,2	1.247,7	—	—	87,1	26,4	8,3	3,5
Καβάλας	3.707,4	2.168,1	1.929,3	—	—	108,3	130,5	35,9	24,8
Κεντρικής Μακεδονίας	47.233,3	24.889,1	23.033,2	0,1	0,6	1.529,5	325,7	875,3	304,8
Σερρών	3.770,3	2.574,4	2.433,6	—	—	96,4	44,4	38,2	27,8
Θεσσαλονίκης	32.529,8	15.403,7	14.131,6	0,1	0,5	1.114,3	157,3	792,1	258,1
α) Θεσσαλονίκη (πόλη)	31.983,6	14.899,8	13.634,3	0,1	0,5	1.110,1	154,9	791,1	258,0
β) Υπόλοιπο Νομού Θεσσαλονίκης	546,2	503,9	497,3	—	—	4,2	2,4	0,9	0,1
Χαλκιδικής	1.556,3	1.141,3	1.070,4	—	0,0	40,0	30,9	20,5	15,3
Κιλίκης	1.587,0	990,3	917,2	—	—	46,4	26,7	5,0	0,9
Πέλλης	2.433,9	1.649,9	1.554,9	—	0,1	78,0	16,9	6,5	0,2
Ημαθίας	3.258,3	1.758,6	1.647,4	—	0,0	90,1	21,0	7,1	0,9
Πιερίας	2.097,6	1.370,9	1.278,2	—	—	64,3	28,5	5,9	1,6
Δυτικής Μακεδονίας	6.442,1	4.063,3	3.772,6	0,1	—	194,1	96,5	29,7	5,5
Φλώρινης	1.375,6	909,1	838,7	—	—	51,1	19,2	9,2	4,7
Κοζάνης	3.354,6	1.976,5	1.864,9	0,1	—	76,2	35,3	11,8	0,5
Καστοριάς	956,5	607,4	557,0	—	—	29,0	21,4	5,1	0,1
Γρεβενών	755,4	570,4	511,9	—	—	37,9	20,6	3,5	0,3
Ηπείρου	9.105,1	6.149,7	5.663,2	—	—	381,2	105,3	351,8	325,1
Ιωαννίνων	5.160,6	3.282,2	3.076,4	—	—	176,3	29,6	126,1	108,4
Αρτας	1.696,8	1.155,8	1.010,5	—	—	123,3	22,0	218,9	216,2
Θεσπρωτίας	938,5	702,0	651,5	—	—	25,8	24,7	3,2	0,4
Πρεβέζης	1.309,2	1.009,7	924,7	—	—	55,9	29,1	3,7	—
Θεσσαλίας	13.891,2	10.388,3	9.439,1	—	0,3	805,2	143,8	131,0	77,5
Λαρίσης	5.465,7	4.152,4	3.815,7	—	0,0	281,2	55,4	32,1	16,2
Μαγνησίας	3.438,6	2.494,7	2.246,6	—	0,2	217,1	30,9	23,6	11,3
Τρικάλων	2.605,6	1.972,3	1.787,3	—	0,1	168,5	16,4	27,3	6,6
Καρδίτσας	2.381,5	1.768,8	1.589,5	—	0,0	138,4	41,0	48,1	43,5
Ιονίων Νήσων	4.107,8	2.693,5	2.396,4	—	0,1	212,3	84,7	16,6	5,6
Κερκίρας	2.025,2	1.375,9	1.222,5	—	0,0	117,9	35,5	10,6	5,5
Λευκάδος	593,1	392,4	354,5	—	0,0	29,3	8,6	1,9	—
Κεφαλληνίας	775,9	445,6	394,6	—	—	25,1	25,9	2,5	0,0
Ζακύνθου	713,6	479,5	424,8	—	0,1	40,0	14,7	1,6	0,1
Δυτικής Ελλάδος	15.083,9	10.429,9	9.578,3	0,1	0,1	633,0	218,5	84,2	47,8
Αιτωλίας και Ακαρνανίας	4.053,9	3.095,7	2.812,9	—	0,0	204,2	78,5	32,3	24,4
Αχαΐας	8.279,4	5.305,1	4.916,2	0,1	0,0	308,8	79,9	45,5	22,9
Ηλείας	2.750,6	2.029,1	1.849,1	—	0,1	119,9	60,0	6,5	0,5
Στερεάς Ελλάδος	10.241,7	6.908,0	6.248,0	—	0,2	472,4	187,4	129,7	89,8
Φθιώτιδος	2.925,5	2.215,9	1.993,3	—	0,1	169,2	53,3	13,1	2,5
Ευρυτανίας	586,0	412,2	390,7	—	—	7,9	13,6	3,7	1,3
Φοκίδος	770,0	607,4	495,2	—	—	97,3	14,8	16,8	13,2
Βοιωτίας	1.827,2	1.415,7	1.338,5	—	0,1	52,3	24,8	6,1	0,0
Ευβοίας	4.133,0	2.256,8	2.030,3	—	0,0	145,6	80,9	89,8	72,8

Expenditures of State budget (ordinary and investments)⁽¹⁾, by kind, general categories, and administrative regions and departments

January - June 1988

In million drachmae

— Payments for the procurement of consumer's and capital goods		Πληρωμές μεταβιβαστικές Transference payments					Πληρωμές αντικυβερνητικές από έσοδα πραγματο- ποιούμενα Payments against revenue collected	Πληρωμές για επενδύσεις Payments for investments	Λοιπές δαπάνες (2) Other expendi- tures (2)	Administrative regions and departments
Καύσιμα και λιπαντικά Fuels and lubricants	Λοιπές προμήθειες καταναλωτι- κών αγαθών και κεφαλαιακού εξοπλισμού Other payments for the procurement of consumer's and capital goods	Σύνολο Total	Επιδοτήσεις και επισχύσεις Money advances	Επιχορηγήσεις σε Ν.Π.Δ.Δ. Transfers to Legal Entities of Public Law	Εισοδηματικές επισχύσεις και λοιπές μεταβιβάσεις σε ιδιώτες Income support and other transfers to individuals	Λοιπές μεταβιβαστικές πληρωμές Other transference payments				
801,5	51.971,7	256.734,8	36.485,5	128.308,2	16.886,5	75.054,7	20.070,6	4.651,3	10.887,3	Greece, total
15,5	63,5	4.078,8	3,7	1.163,8	197,4	2.713,8	165,8	2,5	336,5	Eastern Macedonia and Thraci
3,5	5,4	1.091,7	3,7	262,4	44,5	781,1	25,2	2,5	4,9	Evros
2,8	17,9	750,7	—	339,6	24,2	386,9	2,1	—	4,7	Rodopi
1,8	31,6	440,4	—	98,5	46,4	295,6	4,0	—	183,7	Xanthi
2,6	2,2	563,8	—	159,6	53,0	351,2	4,7	—	1,9	Drama
4,8	6,3	1.232,2	—	303,8	29,4	899,0	129,8	—	141,4	Kavala
32,0	538,5	15.794,5	1,0	5.004,4	424,9	10.364,2	4.414,8	—	1.259,7	Central Macedonia
5,6	4,7	1.088,7	—	349,7	75,0	663,9	60,6	—	8,4	Serres
16,7	517,3	11.607,2	—	3.858,6	196,6	7.552,0	4.290,8	—	436,0	Thessaloniki
16,4	516,7	11.585,3	—	3.844,3	196,3	7.544,7	4.272,6	—	434,9	a) Greater Thessaloniki (city)
0,3	0,6	21,9	—	14,3	0,4	7,3	18,2	—	1,2	b) Rest of Thessaloniki Department
2,0	3,3	361,3	1,0	113,4	14,6	232,3	15,8	—	17,4	Chalkidiki
1,6	2,5	587,3	—	111,6	22,9	452,8	2,6	—	1,9	Kilkis
2,8	3,5	641,2	—	237,1	37,2	367,0	5,1	—	131,3	Pella
1,8	4,4	824,8	—	206,2	44,0	574,7	5,5	—	662,3	Imathia
1,6	2,7	684,0	—	127,7	34,6	521,6	34,5	—	2,3	Pieria
13,7	10,4	1.728,8	1,8	604,4	98,2	1.024,5	41,3	—	579,0	Western Macedonia
2,5	2,0	448,9	—	144,8	50,3	253,8	5,8	—	2,6	Florina
6,3	5,0	766,8	1,8	247,3	24,4	493,3	28,7	—	570,9	Kozani
3,1	1,9	337,8	—	148,1	13,4	176,3	4,8	—	1,4	Kastoria
1,8	1,5	175,3	—	64,2	10,0	101,1	2,0	—	4,2	Grevena
8,7	18,1	2.445,8	—	983,7	100,7	1.361,4	138,1	0,1	19,6	Ipiros
6,0	11,7	1.620,9	—	727,6	43,3	850,1	114,6	0,1	16,7	Ioannina
0,7	2,0	318,6	—	105,4	24,1	189,1	2,6	—	1,0	Arta
1,0	1,8	229,7	—	70,6	19,7	139,4	2,5	—	1,0	Thesprotia
1,0	2,6	276,6	—	80,1	13,6	182,9	18,3	—	0,9	Preveza
12,7	40,8	3.228,2	—	1.092,0	284,0	1.852,2	105,1	6,9	31,7	Thessalia
5,9	10,1	1.258,5	—	511,5	86,0	661,1	4,2	6,9	11,5	Larissa
3,7	8,5	826,5	—	247,5	77,5	501,4	76,5	—	17,3	Magnissia
1,4	19,3	600,2	—	153,3	55,9	390,9	3,9	—	1,9	Trikala
1,7	2,9	543,0	—	179,7	64,6	298,8	20,4	0,0	1,1	Karditsa
2,7	8,3	1.360,7	2,8	343,2	71,0	943,7	32,4	—	4,6	Ionian Islands
1,1	4,0	616,8	2,8	132,4	31,6	449,9	20,1	—	1,8	Kerkyra
0,5	1,4	188,0	—	62,2	16,9	108,9	10,4	—	0,5	Lefkada
0,7	1,8	326,0	—	77,4	11,3	237,2	0,1	—	1,7	Kelalonia
0,4	1,1	229,9	—	71,1	11,2	147,6	1,9	—	0,7	Zakynthos
9,8	26,6	4.028,8	1,3	1.492,7	228,9	2.305,9	352,0	0,0	189,0	Western Greece
1,6	6,3	892,2	0,0	312,1	70,3	509,7	29,4	—	4,4	Etolia and Akarnania
7,0	15,6	2.547,9	0,0	1.007,0	111,4	1.429,5	311,9	0,0	69,1	Achaia
1,2	4,8	588,8	1,3	173,6	47,1	366,8	10,7	—	115,5	Ilia
10,9	29,0	2.116,4	4,2	733,3	167,0	1.211,9	966,2	0,1	121,3	Central Greece
4,5	6,1	647,8	—	172,2	45,2	430,5	42,0	—	6,8	Fthiotida
1,1	1,4	165,6	—	78,9	40,1	46,6	0,0	—	4,5	Evritania
1,5	2,2	127,1	—	106,0	8,3	12,8	0,9	0,1	17,6	Fokida
1,8	4,3	341,3	—	95,3	23,7	222,3	44,7	—	19,4	Viotia
2,1	15,0	834,6	4,2	281,0	49,7	499,7	878,6	—	73,1	Evia

III : 5. Δαπάνες του κρατικού προϋπολογισμού (τακτικού και επενδύσεων)⁽¹⁾, κατά είδος, σε γενικές κατηγορίες αυτών, κατά διοικητική περιφέρεια και νομό (συνέχεια)

Ιανουάριος - Ιούνιος 1988

Σε εκατομμύρια δραχμές

Διοικητική περιφέρεια και νομός	Σύνολο πληρωμών Total payments	Πληρωμές για υπηρεσίες—Payments for services rendered						Προμήθειες καταναλωτικών αγαθών και κεφαλαιακού εξοπλισμού	
		Σύνολο Total	Αμοιβές τακτικών και εκτάκτων πολιτικών υπαλλήλων Remuneration of civil servants in general	Αμοιβές στρατιωτικών γενικών και οργάνων Ελληνικής Αστυνομίας Remuneration of the members of the Armed Forces in general and the Greek Police	Συντάξεις δημοσίων λειτουργιών Pensions of civil servants	Προσθέτες και πρόσθετες παροχές πολιτικών υπαλλήλων, στρατιωτών και οργάνων Ελληνικής Αστυνομίας, καθώς και πληρωμές για μετακίνηση αυτών Regular benefits and additional payments to civil servants and members of the Armed Forces and Greek Police and their removal expenses	Πληρωμές για λοιπές υπηρεσίες Other payments for services offered	Σύνολο Total	Διατροφή, μπιτσιμπί, υπόδηση και εξάρτηση Foodstuffs, wearing apparel, footwear and the accessories concerned
Αττικής	278.784,3	154.275,8	70.681,0	61.128,6	7,9	9.903,1	12.555,3	11.806,7	6.610,9
<i>α) Περιφέρεια Προσωπικής</i>	<i>275.462,6</i>	<i>151.459,1</i>	<i>68.075,5</i>	<i>61.128,6</i>	<i>7,9</i>	<i>9.772,0</i>	<i>12.475,2</i>	<i>11.682,7</i>	<i>6.603,0</i>
Διαμερίσμα Α'	228.814,2	118.053,4	41.385,2	58.807,5	5,2	6.916,8	10.938,8	10.825,0	6.412,1
» Β'	19.281,4	13.219,1	9.499,4	2.307,2	1,2	1.093,0	318,2	673,2	150,0
» Γ'	17.214,5	14.392,4	12.553,4	13,6	0,3	746,9	1.078,1	123,3	32,2
» Δ'	10.152,6	5.794,2	4.637,6	0,2	1,1	1.015,2	140,1	61,1	8,7
<i>β) Υπόλοιπο Νομού Αττικής</i>	<i>3.321,7</i>	<i>2.816,7</i>	<i>2.605,5</i>	—	—	<i>131,1</i>	<i>80,1</i>	<i>124,0</i>	<i>7,8</i>
Πελοποννήσου	11.522,2	7.792,4	7.017,9	—	0,2	539,4	234,9	405,6	377,6
Κορινθίας	2.212,1	1.590,4	1.432,0	—	0,2	116,3	41,9	10,0	4,3
Αργολίδας	2.102,9	1.431,5	1.311,2	—	—	82,8	37,5	17,1	12,2
Αρκαδίας	2.343,0	1.494,2	1.335,9	—	—	93,9	64,5	12,4	3,6
Μεσσηνίας	3.300,7	2.128,3	1.925,3	—	0,0	159,5	43,5	361,2	357,0
Λακωνίας	1.563,5	1.148,0	1.013,6	—	0,0	86,9	47,5	4,9	0,4
Βορείου Αιγαίου	4.326,6	2.738,4	2.491,1	0,2	0,0	148,7	98,3	80,7	63,2
Λέσβου	2.500,4	1.485,9	1.341,6	0,2	0,0	90,6	53,5	53,0	42,9
Χίου	991,8	676,7	629,3	—	—	33,1	14,3	17,1	11,9
Σάμου	834,4	575,7	520,3	—	—	25,0	30,4	10,7	8,4
Νοτίου Αιγαίου	5.800,0	3.253,5	2.981,1	—	0,0	181,1	91,3	30,7	19,6
Κυκλάδων	1.370,3	1.141,0	1.048,6	—	—	28,6	63,9	7,0	2,1
Δωδεκανήσου	4.429,8	2.112,5	1.932,5	—	0,0	152,5	27,4	23,7	17,5
Κρήτης	13.351,0	8.495,4	7.720,7	0,0	0,1	537,9	236,6	45,8	23,8
Χανίων	3.498,3	2.027,5	1.781,0	0,0	—	184,0	62,5	21,5	12,2
Ρεθύμνης	1.783,9	1.196,2	1.084,3	—	—	76,8	35,1	2,2	0,1
Ηρακλείου	6.417,0	4.266,2	3.936,5	—	—	219,9	109,8	15,7	7,6
Λασιθίου	1.651,8	1.005,6	918,9	—	0,1	57,3	29,2	6,4	3,8
Υπόλογος συμψηφισμών	299.982,3	129.098,4	2.098,6	723,7	124.737,3	778,2	760,6	46.947,4	289,9

(1) Δεν περιλαμβάνονται οι υπό της Τραπέζης της Ελλάδος πραγματοποιηθείσες πληρωμές για επενδύσεις, οι οποίες δεν ενταλματοποιήθηκαν ακόμη.

(2) Ητοι : α) Δαπάνες συμμετοχής της Ελλάδος στο Βορειο-Ατλαντικό Σύμφωνο (ΝΑΤΟ), β) Διάφορες συνθέτου περιεχομένου δαπάνες, μη ενταγμένες σε κάποια από τις γενικές κατηγορίες του κώδικα, γ) Πληρωμές για εξυπηρέτηση Δημοσίας Πίστεως, δ) Πληρωμές που αφορούν υποχρεώσεις παρελθόντων ετών.



**Expenditures of State budget (ordinary and investments)⁽¹⁾, by kind, general categories,
and administrative regions and departments (continued)**

January - June 1988

In million drachmae

— Payments for the procurement of consumer's and capital goods		Πληρωμές μεταβιβαστικές Transference payments					Πληρωμές ανταρξοζόμενες από εσοδα πραγματο- ποιούμενα Payments against revenue collected	Πληρωμές για επενδύσεις Payments for investments	Λοιπές δαπάνες ⁽²⁾ Other expendi- tures ⁽²⁾	Administrative regions and departments
Καύσιμα και λιπαντικά Fuels and lubricants	Λοιπές προμήθειες καταναλωτι- κών αγαθών και κεφαλαίου εξοπλισμού Other payments for the procurement of consumer's and capital goods	Σύνολο Total	Επιδότησεις και επισχίσεις Money advances	Επιχορηγήσεις σε Ν.Π.Δ.Δ. Transfers to Legal Entities of Public Law	Εισοδηματικές επισχίσεις και λοιπές μεταβιβάσεις σε ιδιώτες Income support and other transfers to individuals	Λοιπές μεταβιβαστικές πληρωμές Other transference payments				
581,0	4.614,8	96.845,7	1.461,6	48.132,6	2.430,4	44.821,0	7.761,3	4.131,5	3.963,4	Attiki
571,8	4.507,8	96.636,6	1.461,6	48.025,4	2.425,8	44.723,8	7.693,8	4.131,2	3.859,2	a) Greater Athens
510,6	3.902,3	85.172,0	1.338,3	42.848,8	1.757,7	39.227,2	7.178,1	4.129,5	3.456,1	Division A.
31,0	492,1	4.861,1	123,3	1.486,0	223,4	3.028,4	317,4	0,7	209,9	» B.
24,9	66,3	2.627,3	—	1.266,4	294,2	1.066,7	1,6	1,0	68,9	» C.
5,3	47,1	3.976,3	—	2.424,2	150,6	1.401,5	196,7	—	124,3	» D.
9,2	107,0	209,0	0,0	107,3	4,5	97,2	67,5	0,3	104,2	b) Rest of Attiki Depart- ment
8,2	19,9	3.027,4	—	651,5	192,1	2.183,9	102,1	—	194,6	Peloponnisos
1,6	4,1	525,3	—	158,9	21,6	344,8	52,7	—	33,6	Korinthia
2,0	2,8	483,1	—	123,3	23,5	336,3	33,4	—	137,9	Argolida
3,3	5,5	819,5	—	136,8	50,2	632,4	6,0	—	10,9	Arkadia
0,5	3,7	800,7	—	139,4	69,6	591,6	5,3	—	5,2	Messinia
0,8	3,6	398,9	—	93,1	27,1	278,7	4,8	—	6,9	Lakonia
4,3	13,2	1.451,1	236,1	380,7	73,4	760,8	13,8	—	42,6	Northern Aegean
3,5	6,6	934,5	208,9	244,1	42,4	439,1	13,8	—	13,2	Lesvos
0,5	4,6	277,3	25,9	77,2	18,1	156,2	—	—	20,7	Chios
0,3	2,0	239,3	1,3	59,4	13,0	165,5	0,0	—	8,7	Samos
2,0	9,1	2.036,1	10,9	226,2	67,7	1.731,4	472,7	—	7,0	Southern Aegean
0,6	4,3	216,2	—	49,6	21,3	145,2	2,0	—	4,1	Kyklades
1,4	4,8	1.819,9	10,9	176,6	46,3	1.586,1	470,8	—	2,9	Dodekanisos
4,5	17,6	4.593,8	—	1.670,4	214,4	2.709,0	40,9	2,5	172,6	Kriti
1,8	7,4	1.408,8	—	362,2	43,0	1.003,7	3,2	2,2	35,1	Chania
0,2	1,8	583,3	—	262,8	29,7	290,8	1,1	0,3	0,7	Rethymno
1,5	6,6	1.962,9	—	908,4	112,4	942,0	36,4	—	135,9	Iraklio
0,9	1,7	638,8	—	137,0	29,3	472,5	0,1	—	0,9	Lassithi
95,5	46.562,1	113.998,7	34.762,0	65.829,1	12.336,4	1.071,1	5.464,4	507,8	3.965,6	Clearing Accountant

(1) Excluding payments effected by the Bank of Greece for investments not yet included in a payment order.

(2) I.e.: a) Expenses for the participation of Greece in the North-Atlantic Treaty Organization (NATO), b) Miscellaneous expenses of composite nature, not included in one of the general categories of the code, c) Payments related with Public Credit obligations, d) Expenditures for past years' obligations.



III : 5. Δαπάνες του κρατικού προϋπολογισμού (τακτικού και επενδύσεων)⁽¹⁾, κατά είδος, σε γενικές κατηγορίες αυτών, κατά διοικητική περιφέρεια και νομό (συνέχεια)
Ιανουάριος - Δεκέμβριος 1988
Σε εκατομμύρια δραχμές

Διοικητική περιφέρεια και νομός	Σύνολο πληρωμών Total payments	Πληρωμές για υπηρεσίες—Payments for services rendered						Προμήθειες καταναλωτικών αγαθών και γεωργικού εξοπλισμού	
		Σύνολο Total	Αμοιβές τακτικών και εκτάκτων πολιτικών υπαλλήλων Remuneration of civil servants in general	Αμοιβές στρατιωτικών γενικών και οργάνων Ελληνικής Αστυνομίας Remuneration of the members of Armed Forces in general and the Greek Police	Συντάξεις δημοσίων λειτουργών Pensions of civil servants	Προσθέτες και πρόσθετες ποσότητες πολιτικών υπαλλήλων, οργάνων Ελληνικής Αστυνομίας, καθώς και πληρωμές για μετακίνηση αυτών Regular benefits and additional payments to civil servants and members of the Armed Forces and Greek Police and their removal expenses	Πληρωμές για λοιπές υπηρεσίες Other payments for services offered	Σύνολο Total	Διατροφή, ματιτσός, υποδήση και εξάρτηση Foodstuffs, wearing apparel, footwear and the accessories concerned
Σύνολο Ελλάδος	1.854.954,7	794.041,3	366.606,2	127.123,3	223.969,4	42.123,1	34.219,2	146.836,5	19.923,8
Ανατολικής Μακεδονίας και Θράκης	30.497,6	19.003,3	17.496,8	0,1	1,8	1.047,6	457,0	643,1	474,9
Έβρου	7.703,4	4.719,8	4.382,8	—	1,7	258,7	76,7	69,2	48,0
Ροδόπης	5.307,7	3.354,8	3.122,7	—	0,1	169,5	62,5	148,7	109,0
Ξάνθης	4.792,5	2.988,2	2.810,8	—	—	115,2	62,2	212,5	143,1
Δράμας	4.646,9	3.116,5	2.843,9	—	—	212,0	60,6	64,8	54,7
Κυβάρης	8.047,0	4.824,0	4.336,5	0,1	0,1	292,2	195,1	147,9	120,0
Κεντρικής Μακεδονίας	106.000,4	56.952,0	52.411,6	0,1	3,2	3.690,2	847,0	3.866,4	713,0
Σερρών	8.862,6	5.973,8	5.563,2	—	—	311,7	98,9	134,6	110,5
Θεσσαλονίκης	72.535,5	34.985,7	32.061,6	0,1	3,0	2.493,8	427,3	3.629,4	563,9
α) Θεσσαλονίκη (πόλη)	71.303,6	33.837,7	30.938,2	0,1	3,0	2.477,4	419,1	3.627,0	563,5
β) Υπόλοιπο Νομού Θεσσαλονίκης	1.231,9	1.148,0	1.123,4	—	0,1	16,4	8,2	2,3	0,4
Χαλκιδικής	3.639,2	2.602,9	2.415,9	—	0,0	121,6	65,4	45,9	31,9
Κιλκίς	3.611,0	2.276,2	2.088,1	—	—	134,3	53,8	12,6	1,7
Πέλλης	5.738,4	3.821,6	3.580,0	—	0,1	197,2	44,4	14,9	1,0
Ημαθίας	6.707,0	4.062,1	3.747,0	—	0,0	235,6	79,4	15,9	1,3
Πιερίας	4.906,7	3.229,8	2.955,9	—	—	196,1	77,8	13,1	2,8
Δυτικής Μακεδονίας	15.017,6	9.458,6	8.661,6	0,1	0,1	557,2	239,5	67,1	9,8
Φλώρινης	3.223,0	2.088,9	1.894,5	—	—	140,6	53,8	19,8	8,1
Κοζάνης	7.874,3	4.663,3	4.326,1	0,1	0,1	242,3	94,6	27,5	1,2
Καστοριάς	2.102,5	1.392,9	1.268,9	—	—	84,0	40,0	10,7	0,1
Γρεβενών	1.817,7	1.313,5	1.172,1	—	—	90,4	51,0	9,0	0,4
Ηπείρου	20.637,9	14.308,3	13.062,1	—	1,4	981,7	263,1	599,3	526,7
Ιωαννίνων	11.526,5	7.685,1	7.112,8	—	1,3	485,9	85,1	257,2	209,9
Άρτας	3.765,2	2.629,0	2.296,3	—	0,1	267,5	65,0	325,1	315,5
Θεσπρωτίας	2.251,6	1.622,5	1.495,9	—	—	79,4	47,2	7,2	0,8
Παρέεζης	3.094,5	2.371,8	2.157,0	—	0,1	148,9	65,8	9,7	0,5
Θεσσαλίας	32.938,9	23.859,8	21.590,4	—	0,9	1.914,7	353,9	513,1	169,9
Λαρίσης	13.259,4	9.477,0	8.649,2	—	0,4	676,8	150,6	259,4	45,2
Μαγνησίας	8.079,4	5.746,1	5.154,0	—	0,2	510,4	81,6	64,8	24,8
Τριφυλίων	6.137,2	4.598,5	4.139,2	—	0,1	413,7	45,5	85,0	12,8
Καρδίτσας	5.463,0	4.038,3	3.648,0	—	0,2	313,8	76,2	103,9	87,1
Ιονίων Νήσων	9.359,7	6.228,7	5.483,0	—	0,1	546,9	198,7	55,3	12,8
Κεφαλονιάς	4.616,9	3.181,9	2.790,7	—	0,0	305,9	85,3	27,4	12,3
Λευκάδας	1.381,8	917,8	820,8	—	0,0	71,3	25,7	4,9	0,1
Κεφαλληνίας	1.753,7	1.054,7	920,0	—	—	76,6	58,0	7,4	0,2
Ζακύνθου	1.607,3	1.074,3	951,5	—	0,1	93,0	29,7	15,6	0,2
Δυτικής Ελλάδος	35.127,7	24.132,9	21.892,1	0,3	0,5	1.680,1	559,8	181,5	77,4
Αιτωλίας και Ακαρνανίας	9.454,2	7.200,1	6.438,0	—	0,4	556,1	205,7	48,9	25,4
Αχαΐας	19.534,3	12.245,0	11.180,8	0,1	0,1	827,3	236,8	114,0	50,6
Ηλείας	6.139,1	4.687,7	4.273,4	0,2	0,0	296,8	117,4	18,5	1,4
Στερεάς Ελλάδος	22.801,4	16.077,3	14.411,6	—	0,4	1.200,1	465,2	247,0	146,9
Φθιώτιδος	6.806,1	5.176,9	4.602,8	—	0,1	440,2	133,8	34,8	6,3
Ευρυτανίας	1.299,7	963,6	892,4	—	—	42,0	29,3	10,6	3,5
Φωκίας	1.847,0	1.354,1	1.153,6	—	—	161,2	39,3	33,0	21,0
Βοιωτίας	4.339,5	3.315,0	3.067,5	—	0,1	173,2	74,1	13,8	0,1
Ευβοίας	8.509,1	5.267,6	4.695,3	—	0,2	383,4	188,7	154,9	115,9

Expenditures of State budget (ordinary and investments)⁽¹⁾, by kind, general categories, and administrative regions and departments (continued)

January - December 1988

In million drachmae

— Payments for the procurement of consumer's and capital goods		Πληρωμές μεταβιβαστικές Transference payments					Πληρωμές ανταρριζόμενες από έσοδα πραγματο- ποιούμενα Payments against revenue collected	Πληρωμές για επενδύσεις Payments for investments	Λοιπές δαπάνες (2) Other expenditures(2)	Administrative regions and departments
Καύσιμα και λιπαντικά Fuels and lubricants	Λοιπές προμήθειες καταναλωτι- κών αγαθών και κεφαλαιακού εξοπλισμού Other payments for the procurement of consumer's and capital goods	Σύνολο Total	Επιδοτήσεις και ενοσχίσσεις Money advances	Επιχορηγήσεις σε Ν.Π.Δ.Δ. Transfers to Legal Entities of Public Law	Εισοδηματικές ενοσχίσσεις και λοιπές μεταβιβάσεις σε ιδιώτες Income support and other transfers to individuals	Λοιπές μεταβιβαστικές πληρωμές Other transference payments				
6.409,4	120.503,2	591.583,1	76.072,9	325.051,9	33.600,0	156.858,3	71.772,7	145.734,6	104.986,6	Greece, total
32,4	135,8	9.605,1	11,1	2.629,6	481,9	6.482,5	413,9	98,5	733,8	Eastern Macedonia and Thraci
6,8	14,4	2.854,6	11,1	697,4	102,5	2.043,6	25,4	22,5	11,9	Evosros
7,2	32,5	1.767,1	—	821,7	54,7	890,6	4,1	25,2	7,8	Rodopi
4,3	65,0	1.041,4	—	240,8	104,7	695,9	76,2	21,0	453,4	Xanthi
3,7	6,4	1.304,4	0,0	328,6	117,8	858,0	128,9	29,6	2,7	Drama
10,4	17,4	2.637,6	—	541,1	102,1	1.994,4	179,4	0,2	258,0	Kavala
64,5	3.088,9	37.620,6	2,3	10.550,4	1.207,2	25.860,7	5.196,7	259,9	2.104,8	Central Macedonia
10,4	13,7	2.590,2	—	691,1	166,3	1.732,7	64,3	70,2	29,5	Serres
32,1	3.033,4	27.596,5	—	8.269,2	633,6	18.693,7	5.035,3	121,1	1.167,5	Thessaloniki
31,4	3.032,1	27.539,6	—	8.230,2	632,5	18.676,9	5.014,9	119,7	1.164,7	a) Greater Thessaloniki (city)
0,6	1,3	56,9	—	39,0	1,1	16,8	20,4	1,4	2,8	b) Rest of Thessaloniki De- partment
4,9	9,0	926,3	2,3	292,6	51,3	580,2	18,3	1,5	44,3	Chalkidiki
3,6	7,4	1.312,3	—	205,4	50,8	1.056,1	5,0	0,6	4,3	Kilkis
5,2	8,6	1.724,0	—	438,9	89,3	1.195,7	7,5	25,8	144,6	Pella
4,9	9,7	1.881,7	—	404,6	138,7	1.338,3	8,2	40,6	698,5	Imathia
3,3	7,1	1.589,6	0,0	248,6	77,1	1.264,0	58,1	—	16,0	Pieria
25,6	31,7	3.874,8	1,8	1.169,6	259,6	2.443,8	74,3	7,2	1.535,6	Western Macedonia
5,5	6,2	1.100,1	—	322,3	112,6	665,2	7,3	—	6,8	Florina
11,3	15,0	1.631,6	1,8	449,2	82,8	1.097,9	38,4	7,2	1.506,3	Kozani
5,5	5,1	665,3	—	240,0	30,3	395,0	25,7	—	7,9	Kastoria
3,2	5,4	477,8	—	158,1	34,0	285,7	3,0	0,0	14,5	Grevena
20,1	52,5	5.356,6	0,1	1.855,6	252,2	3.248,7	153,4	97,5	122,7	Ipiros
13,8	33,5	3.347,9	—	1.300,1	101,1	1.946,6	117,3	32,8	86,2	Ioannina
2,1	7,5	745,9	—	235,6	56,1	454,1	4,5	29,7	31,1	Arta
1,7	4,7	611,3	—	160,2	52,1	399,0	5,4	0,9	4,3	Thesprotia
2,5	6,8	651,5	0,1	159,7	42,8	448,9	26,1	34,2	1,2	Preveza
34,5	308,6	7.881,5	0,0	2.149,7	698,8	5.032,9	251,0	3,2	430,2	Thessalia
13,5	200,7	3.171,0	0,0	1.102,6	193,7	1.874,7	8,8	0,1	343,1	Larissa
10,0	29,9	2.021,7	—	475,4	177,8	1.368,5	163,4	—	83,4	Magnissia
4,6	67,7	1.428,8	—	289,0	125,2	1.014,6	21,4	1,0	2,4	Trikala
6,5	10,3	1.260,0	—	282,8	202,1	775,1	57,4	2,1	1,3	Karditsa
6,1	36,4	2.898,5	4,5	665,2	176,1	2.052,7	71,4	87,6	18,1	Ionian Islands
2,8	12,3	1.284,0	4,5	224,2	80,8	974,6	35,4	79,9	8,2	Kerkyra
0,9	3,9	429,1	—	166,0	39,5	223,6	25,2	0,7	4,1	Lefkada
1,3	6,0	675,3	—	138,5	29,5	507,2	6,5	4,0	5,9	Kefalonia
1,2	14,2	510,1	—	136,5	26,2	347,4	4,4	3,0	0,0	Zakynthos
25,3	78,8	9.444,9	1,3	3.196,6	572,3	5.674,7	929,9	88,8	349,7	Western Greece
4,0	19,4	2.097,1	0,0	663,1	190,8	1.243,2	50,0	15,0	43,1	Etolia and Akarmania
18,2	45,2	6.098,7	0,0	2.193,6	251,6	3.653,5	855,4	71,8	149,3	Achaia
3,0	14,1	1.249,1	1,3	339,9	129,9	778,1	24,5	2,0	157,3	Iliia
24,9	75,3	4.818,0	9,7	1.485,7	421,3	2.901,3	1.337,5	13,5	308,2	Central Greece
10,3	18,2	1.525,8	—	453,5	104,4	968,0	53,3	—	15,3	Fthiotida
2,9	4,3	320,3	—	114,6	83,3	122,4	0,3	—	4,7	Evritania
4,0	7,9	335,5	—	154,3	21,0	160,2	57,4	1,9	65,0	Fokida
3,1	10,5	914,4	—	227,3	83,5	603,7	54,8	6,5	35,1	Viotia
4,6	34,4	1.721,9	9,7	536,0	129,2	1.047,1	1.171,6	5,2	188,0	Evvia

III : 5. Δαπάνες του κρατικού προϋπολογισμού (τακτικού και επενδύσεων)⁽¹⁾, κατά είδος, σε γενικές κατηγορίες αυτών, κατά διοικητική περιφέρεια και νομό (συνέχεια)

Ιανουάριος - Δεκέμβριος 1988

Σε εκατομμύρια δραχμές

Διοικητική περιφέρεια και νομός	Σύνολο πληρωμών Total payments	Πληρωμές για υπηρεσίες—Payments for services rendered						Προμήθειες καταναλωτικών αγαθών και κεφαλαίου εξοπλισμού	
		Σύνολο Total	Αμοιβές τακτικών και εκτάκτων πολιτικών υπαλλήλων Remuneration of civil servants in general	Αμοιβές στρατιωτικών γενικών και οργάνων Ελληνικής Αστυνομίας Remuneration of the members of Armed Forces in general and the Greek Police	Συντάξεις δημοσίων λειτουργών Pensions of civil servants	Πρόσθετες και παρεπιπλομένες παροχές πολιτικών υπαλλήλων, στρατιωτικών και οργάνων Ελληνικής Αστυνομίας, καθώς και πληρωμές για μεταβίβαση αυτών Regular benefits and additional payments to civil servants and members of the Armed Forces and Greek Police and their removal expenses	Πληρωμές για λοιπές υπηρεσίες Other payments for services offered	Σύνολο Total	Διατροφή, μακιγιάζ, υπόδηση και εξάρτηση Foodstuffs, wearing apparel, footwear and the accessories concerned
Αττικής	636.386,4	340.767,5	161.771,7	126.109,3	48,6	25.186,6	27.651,3	48.810,0	16.496,9
α) Περιφέρεια πρωτεύουσας ...	628.451,3	334.248,2	155.825,7	126.109,3	46,9	24.858,1	27.408,2	48.372,2	16.356,9
Διαμέρισμα Α'	513.052,5	256.653,4	94.545,6	121.389,2	38,7	17.273,7	23.406,2	46.161,9	15.982,8
» Β'	49.676,5	30.784,6	22.091,7	4.694,7	3,9	3.095,4	899,0	1.548,6	241,7
» Γ'	41.000,0	33.278,9	28.389,4	25,1	0,9	2.113,4	2.750,1	395,7	117,0
» Δ'	24.722,3	13.531,3	10.799,0	0,2	3,5	2.375,7	352,9	266,1	15,4
β) Υπόλοιπο Νομού Αττικής ...	7.935,2	6.519,2	5.946,0	—	1,7	328,5	243,1	437,8	140,0
Πελοποννήσου	26.441,3	18.022,6	16.020,8	—	0,3	1.443,0	558,5	699,8	564,4
Κορινθίας	5.066,5	3.668,5	3.243,7	—	0,2	321,0	103,6	30,9	6,6
Αργολίδας	4.842,4	3.326,1	3.005,1	—	0,0	217,0	104,0	92,7	32,9
Αρκαδίας	5.513,4	3.455,0	3.051,8	—	—	262,7	140,5	35,2	8,0
Μεσσηνίας	7.457,4	4.942,8	4.406,5	—	0,0	430,7	105,5	528,8	515,9
Λακωνίας	3.561,7	2.630,1	2.313,6	—	0,0	211,6	104,9	12,1	1,0
Βορείου Αιγαίου	10.215,5	6.381,8	5.721,3	0,2	0,2	425,0	235,1	250,8	142,3
Λέσβου	5.642,4	3.433,8	3.073,5	0,2	0,0	242,3	117,8	126,1	91,9
Χίου	2.383,5	1.589,3	1.451,2	—	0,1	98,9	39,1	99,7	31,7
Σάμου	2.189,6	1.358,7	1.196,6	—	0,0	83,8	78,2	24,9	18,7
Νοτίου Αιγαίου	12.766,1	7.653,8	6.891,4	—	0,1	512,2	250,2	94,2	55,9
Κυκλάδων	3.481,7	2.732,2	2.430,3	—	0,0	125,9	176,1	20,3	3,2
Δωδεκανήσου	9.284,4	4.921,6	4.461,1	—	0,0	386,3	74,1	73,9	52,7
Κρήτης	30.497,7	19.761,6	17.795,1	0,0	0,1	1.373,8	592,5	180,3	117,8
Χανίων	7.828,2	4.713,8	4.138,0	0,0	—	423,4	152,4	48,5	27,3
Ρεθύμνης	4.210,2	2.822,6	2.531,0	—	0,0	187,8	103,8	6,6	0,3
Ηρακλείου	14.555,6	9.895,9	9.022,3	—	—	606,4	267,2	42,4	14,9
Λασιθίου	3.903,7	2.329,3	2.103,9	—	0,1	156,3	69,1	82,9	75,2
Υπόλογος συμψηφισμών	866.266,5	231.433,1	3.396,7	1.013,3	223.911,7	1.564,1	1.547,3	90.628,6	415,2

(1) Δεν περιλαμβάνονται οι υπό της Τραπέζης της Ελλάδος πραγματοποιηθείσες πληρωμές για επενδύσεις, οι οποίες δεν εντάλματοποιήθηκαν ακόμη.

(2) Ητοι : α) Δαπάνες συμμετοχής της Ελλάδος στο Βορειο-Ατλαντικό Σύμφωνο (ΝΑΤΟ), β) Διάφορες συνθέτου περιεχομένου δαπάνες, μη ενταγμένες σε κάποια από τις γενικές κατηγορίες του κώδικα, γ) Πληρωμές για εξυπηρέτηση Δημοσίας Πίστεως, δ) Πληρωμές που αφορούν υποχρεώσεις παρελθόντων ετών.



Expenditures of State budget (ordinary and investments)⁽¹⁾, by kind, general categories, and administrative regions and departments (continued)

January - December 1988

In million drachmae

— Payments for the procurement of consumer's and capital goods		Πληρωμές μεταβιβαστικές Transference payments					Πληρωμές ανταρρυόμενες από έσοδα πραγματο- ποιούμενα Payments against revenue collected	Πληρωμές για επενδύσεις Payments for investments	Λοιπές δαπάνες (2) Other expendi- tures(2)	Administrative regions and departments
Καύσιμα και λιπαντικά Fuels and lubricants	Λοιπές προμήθειες καταναλωτι- κών αγαθών και κεφαλαιακού εξοπλισμού Other payments for the procurement of consumer's and capital goods	Σύνολο Total	Επιδότησεις και ενισχύσεις Money advances	Επιχορηγήσεις σε Ν.Π.Δ.Δ. Transfers to Legal Entities of Public Law	Εισοδηματικές ενισχύσεις και λοιπές μεταβιβάσεις σε ιδιώτες Income support and other transfers to individuals	Λοιπές μεταβιβαστικές πληρωμές Other transference payments				
6.028,3	26.284,8	189.817,8	3.131,0	95.476,4	5.497,2	85.713,2	21.461,3	15.320,9	20.209,0	Attiki
5.972,2	26.043,1	189.277,8	3.131,0	95.198,0	5.486,7	85.462,1	21.171,6	15.320,6	20.060,8	a) Greater Athens
5.862,3	24.316,8	159.623,9	2.814,1	86.155,0	3.658,3	66.996,5	16.708,9	14.984,4	18.919,9	Division A.
53,3	1.253,6	12.825,6	316,8	3.319,2	715,0	8.474,6	3.641,5	174,8	701,5	» B.
45,9	232,8	6.801,9	—	2.396,2	734,3	3.671,4	148,3	99,9	275,3	» C.
10,8	239,9	10.026,4	0,0	3.327,6	379,1	6.319,7	672,9	61,5	164,1	» D.
56,1	241,8	540,0	0,0	278,4	10,5	251,0	289,6	0,3	148,3	b) Rest of Attiki Department
22,2	113,1	6.998,4	3,2	1.594,2	514,4	4.886,6	290,9	63,4	366,2	Peloponnisos
3,4	20,9	1.075,1	—	321,1	73,3	680,7	110,0	40,3	141,6	Korinthia
4,8	54,9	1.217,8	1,0	358,3	72,5	786,0	43,0	16,5	146,4	Argolida
10,3	16,9	1.996,9	—	315,2	111,5	1.570,2	8,7	3,3	14,3	Arkadia
1,6	11,4	1.816,6	2,3	405,9	165,5	1.243,0	123,3	1,7	44,1	Messinia
2,1	9,1	892,0	—	193,8	91,6	606,6	6,0	1,6	19,8	Lakonia
10,4	98,1	3.305,5	365,2	1.021,7	202,3	1.716,3	101,8	33,9	141,8	Northern Aegean
8,2	26,0	1.998,3	311,0	549,5	106,9	1.030,9	55,2	5,0	24,0	Lesvos
1,3	66,8	637,6	49,4	265,2	51,4	271,6	6,9	8,9	41,0	Chios
0,9	5,3	669,6	4,8	207,1	44,0	413,7	39,6	20,0	76,8	Samos
5,5	32,8	4.121,2	26,2	546,5	257,2	3.291,3	831,4	34,2	31,3	Southern Aegean
1,9	15,2	670,9	—	167,1	93,1	410,7	44,4	0,5	13,3	Kyklades
3,6	17,6	3.450,3	26,2	379,4	164,0	2.880,6	787,0	33,7	18,0	Dodekanisoss
10,5	52,1	9.780,2	48,2	3.354,2	501,0	5.876,7	134,3	254,6	386,8	Kriti
4,1	17,1	2.940,2	0,2	776,1	100,7	2.063,2	3,4	30,6	91,7	Chania
1,0	5,2	1.331,1	—	575,1	77,4	678,5	38,7	9,6	1,7	Rethymno
3,5	24,1	4.092,1	48,0	1.636,5	254,9	2.152,6	92,0	144,8	288,5	Iraklio
1,9	5,7	1.416,9	—	366,5	68,0	982,4	0,3	69,7	4,8	Lassithi
99,2	90.114,2	296.060,1	72.468,1	199.356,5	22.558,6	1.676,9	40.524,8	129.371,5	78.248,4	Clearing Accountant

(1) Excluding payments effected by the Bank of Greece for investments not yet included in a payment order.

(2) I.e. : a) Expenses for the participation of Greece in the North-Atlantic Treaty Organization (NATO), b) Miscellaneous expenses of composite nature, not included in one of the general categories of the code, c) Payments related with Public Credit obligations, d) Expenditures for past years' obligations.



III : 6. Τρέχουσες πληρωμές Υπουργείων κατά γενικές κατηγορίες. Οικον. έτος 1988
Ιανουάριος - Ιούνιος

Σε εκατομμύρια δραχμές

Υπουργεία	Σύνολο πληρωμών Total payments	Πληρωμές για υπηρεσίες—Payments for services rendered		
		Σύνολο—Total	Αμοιβές τακτικών πολιτικών υπαλλήλων, εκτάκτων και ειδικών κατηγοριών, στρατιωτικών και οργάνων Ελληνικής Αστυνομίας Remuneration of civil servants, members of the Armed Forces, employees under contract and other special categories	Πρόσθετες και παρεπόμενες παροχές πολιτικών υπαλλήλων, στρατιωτικών και οργάνων Ε.Α.Σ. συντάξεις δημοσίων λειτουργιών, πληρωμές για μετακίνηση δημοσίων ή μη λειτουργιών Regular benefits and additional payments to civil servants, members of the Hellenic Police and their removal expenses, as well as pensions of public servants
Γενικό σύνολο	733.069,6	379.551,3	222.694,0	141.476,8
1. Προεδρία της Δημοκρατίας	94,9	83,5	50,5	7,5
2. Βουλή	1.476,6	1.423,7	382,4	255,4
3. Υπουργείο Προεδρίας Κυβερνήσεως	3.218,2	1.622,0	1.179,4	97,6
4. » Εσωτερικών	29.048,1	4.585,5	4.404,0	77,0
5. » Εξωτερικών	7.268,2	5.774,5	3.952,8	311,2
6. » Εθνικής Αμύνης	123.732,7	55.272,0	46.361,2	1.382,6
7. » Εθνικής Οικονομίας	3.289,3	1.626,5	1.471,5	55,8
8. » Υγείας, Πρόνοιας και Κοινωνικών Ασφαλίσεων	97.902,4	9.303,2	5.903,2	3.313,7
9. » Δικαιοσύνης	11.011,8	10.414,1	9.888,7	74,4
10. » Εθνικής Παιδείας και Θρησκευμάτων	90.349,9	81.223,7	80.989,6	62,4
11. » Πολιτισμού	9.296,8	3.280,1	3.030,7	91,8
12. » Οικονομικών	153.610,5	136.906,1	11.846,4	124.877,7
13. » Βορείου Ελλάδος	115,1	15,8	4,3	4,6
14. » Αιγαίου	301,2	52,5	40,5	2,5
15. » Γεωργίας	51.469,0	10.217,4	10.044,1	49,4
16. » Περιβάλλοντος, Χωροταξίας και Δημοσίων Έργων	7.453,1	5.943,6	5.819,3	22,9
17. » Εργασίας	956,9	659,9	614,1	23,4
18. » Βιομηχανίας, Ενέργειας και Τεχνολογίας	2.585,7	744,5	647,1	20,6
19. » Εμπορίου	1.695,5	1.523,8	1.296,5	122,0
20. » Μεταφορών και Επικοινωνιών	3.601,8	3.379,8	2.393,1	229,4
21. » Εμπορικής Ναυτιλίας	3.458,7	3.110,2	2.743,2	272,7
22. » Δημοσίας Τάξεως	33.408,1	32.429,9	29.478,9	2.350,0
23. Νομαρχίες	97.724,9	9.958,9	152,5	7.771,9

(1) Περιλαμβάνεται η προεδρική χάρη για βουλευτικές αποζημιώσεις και επιδόματα.



Current expenditures of all Ministries, by general categories. Fiscal year 1988
January - June

In million drachmae

Πληρωμές για λοιπές υπηρεσίες ⁽¹⁾ Payments for other services rendered ⁽¹⁾	Πληρωμές για την προμήθεια αγαθών και κεφαλαιακού εξοπλισμού Payments for the provision of consumer's and capital goods	Πληρωμές μεταβιβαστικές Transference payments	Πληρωμές αντιρροπούμενες από έσοδα πραγματοποιούμενα Payments against revenue, collected or envisaged to be collected	Λοιπές δαπάνες Other expenditures	Ministries
15.380,5	61.174,2	256.734,8	20.070,6	15.538,6	Grand total
25,5	8,9	—	—	2,5	1. The President's Office
785,9	16,6	3,4	—	32,9	2. Parliament
345,0	194,4	1.379,1	—	22,7	3. Ministry to the Presidency
104,5	68,0	20.051,1	4.340,3	3,1	4. » of Interior
1.510,4	196,0	1.088,5	—	209,2	5. » » Foreign Affairs
7.528,1	57.834,8	2.561,1	—	8.064,7	6. » » National Defence
99,2	21,7	638,5	—	1.002,6	7. » » National Economy
86,3	375,5	82.435,0	5.438,6	350,1	8. » » Health, Welfare and Social Insurance
450,9	313,5	25,0	259,2	—	9. » » Justice
171,6	172,7	8.749,8	7,6	196,2	10. » » National Education and Religion
157,7	25,0	5.914,4	0,7	76,6	11. » » Culture
182,0	432,2	12.514,6	1.669,9	2.087,7	12. » » Finance
6,9	5,2	48,5	—	45,6	13. » » Northern Greece
9,5	2,2	242,3	—	4,2	14. » » Aegeon
123,9	115,3	38.016,3	15,7	3.104,4	15. » » Agriculture
101,4	22,1	461,3	1.015,7	10,3	16. » » Environment, Physical Planning and Public Works
22,5	6,3	120,0	0,0	170,6	17. » » Labour
76,7	7,3	1.796,7	32,4	4,8	18. » » Industry, Energy and Technology
105,3	19,8	150,3	—	1,6	19. » » Trade
757,4	64,7	73,3	—	84,0	20. » » Transports and Communication
94,4	42,9	303,1	1,5	0,9	21. » » Merchantile Marine
601,0	909,8	29,9	—	38,5	22. » » Public Order
2.034,5	319,1	80.132,6	7.288,8	25,5	23. Prefectures

(1) Presidential Decision for compensations and allowances to the Members of Parliament.



III : 6. Τρέχουσες πληρωμές Υπουργείων κατά γενικές κατηγορίες, Οικον. έτος 1988 (συνέχεια)
Ιανουάριος - Δεκέμβριος

Σε εκατομμύρια δραχμές

Υπουργεία	Σύνολο πληρωμών Total payments	Πληρωμές για υπηρεσίες—Payments for services rendered		
		Σύνολο—Total	Αμοιβές τακτικών πολιτικών υπαλλήλων, εκτάκτων και ειδικών κατηγοριών, στρατιωτικών και οργάνων Ελληνικής Αστυνομίας Remuneration of civil servants, members of the Armed Forces, employees under contract and other special categories	Πρόσθετες και παρεπόμενες παροχές πολιτικών υπαλλήλων, στρατιωτικών και οργάνων ΕΛ.ΑΣ, συντάξεις δημοσίων λειτουργών, πληρωμές για μετακίνηση δημοσίων ή μη λειτουργών Regular benefits and additional payments to civil servants, members of the Hellenic Police and their removal expenses, as well as pensions of public servants
Γενικό σύνολο	1.733.735,9	794.037,2	493.729,6	266.092,5
1. Προεδρία της Δημοκρατίας	214,1	187,3	108,8	18,3
2. Βουλή	3.711,3	3.456,8	845,5	669,9
3. Υπουργείο Προεδρίας Κυβερνήσεως	7.719,6	3.582,3	2.665,7	259,8
4. » Εσωτερικών	56.649,8	10.241,6	9.848,5	206,0
5. » Εξωτερικών	15.912,3	13.021,0	8.901,4	760,1
6. » Εθνικής Αμύνης	288.191,6	122.018,0	102.435,0	4.432,3
7. » Εθνικής Οικονομίας	6.571,0	3.773,6	3.264,1	188,0
8. » Υγείας, Πρόνοιας και Κοινωνικών Ασφαλίσεων	311.333,8	19.959,1	12.861,1	6.841,0
9. » Δικαιοσύνης	25.591,4	23.736,8	22.706,5	205,3
10. » Εθνικής Παιδείας και Θρησκευμάτων	204.622,7	185.270,7	184.598,6	211,8
11. » Πολιτισμού	20.585,1	7.755,1	7.040,0	210,7
12. » Οικονομικών	364.507,5	251.626,7	26.385,7	224.692,1
13. » Βορείου Ελλάδος	314,8	52,3	29,1	11,0
14. » Αιγαίου	559,1	132,7	98,8	6,6
15. » Γεωργίας	120.912,4	22.958,1	22.537,9	201,1
16. » Περιβάλλοντος, Χωροταξίας και Δημοσίων Έργων	21.255,3	13.901,7	13.622,7	69,2
17. » Εργασίας	2.371,5	1.503,2	1.375,7	71,2
18. » Βιομηχανίας, Ενέργειας και Τεχνολογίας	5.675,0	1.721,8	1.466,6	60,5
19. » Εμπορίου	3.975,7	3.508,6	2.927,8	350,3
20. » Μεταφορών και Επικοινωνιών	8.936,1	8.402,4	5.536,8	702,6
21. » Εμπορικής Ναυτιλίας	7.300,2	6.526,4	5.725,5	553,2
22. » Δημοσίας Τάξεως	67.072,8	64.716,8	57.632,4	5.587,0
23. Νομαρχίες	189.752,9	25.984,3	1.115,3	19.784,5

(1) Περιλαμβάνεται η προεδρική χάρη για βουλευτικές αποζημιώσεις και επιδόματα.



Current expenditures of all Ministries, by general categories. Fiscal year 1988 (continued)
January - December

In million drachmae

Πληρωμές για λοιπές υπηρεσίες ⁽¹⁾ Payments for other services rendered ⁽¹⁾	Πληρωμές για την προμήθεια αγαθών και κεφαλαίου εξοπλισμού Payments for the provision of consumer's and capital goods	Πληρωμές μεταβιβαστικές Transference payments	Πληρωμές αντικυζόμενες από έσοδα πραγματοποιούμενα Payments against revenue, collected or envisaged to be collected	Λοιπές δαπάνες Other expenditures	Ministries
34.215,2	146.836,5	591.583,1	71.772,7	129.506,4	Grand total
60,2	21,8	—	—	5,0	1. The President's Office
1.941,4	68,0	3,4	—	183,1	2. Parliament
656,7	486,5	3.565,4	3,6	81,8	3. Ministry to the Presidency
187,2	156,2	39.048,0	7.132,0	72,0	4. » of Interior
3.359,5	507,1	1.390,3	—	993,9	5. » » Foreign Affairs
15.150,8	137.874,5	4.495,8	—	23.803,3	6. » » National Defence
321,5	49,8	1.237,4	—	1.510,2	7. » » National Economy
257,0	1.135,2	251.837,0	34.262,7	4.139,7	8. » » Health, Welfare and Social Insurance
825,0	769,6	67,1	1.017,8	0,0	9. » » Justice
460,2	867,5	18.131,3	58,0	295,3	10. » » National Education and Religion
504,3	63,0	12.427,8	84,9	254,4	11. » » Culture
548,9	843,8	23.228,3	8.745,1	80.063,5	12. » » Finance
12,2	11,1	139,8	—	111,6	13. » » Northern Greece
27,3	11,5	398,2	—	16,7	14. » » Aegeon
219,1	499,4	80.468,4	40,1	16.946,4	15. » » Agriculture
209,8	57,4	938,2	6.339,0	19,0	16. » » Environment, Physical Planning and Public Works
56,3	18,3	270,1	0,6	579,3	17. » » Labour
194,7	30,1	3.827,8	71,1	24,3	18. » » Industry, Energy and Technology
230,5	62,7	370,6	—	33,8	19. » » Trade
2.162,9	261,2	148,4	—	124,1	20. » » Transports and Communication
247,7	114,4	625,3	32,6	1,4	21. » » Merchantile Marine
1.497,4	2.186,1	48,7	0,3	120,9	22. » » Public Order
5.084,4	741,4	148.915,9	13.984,9	126,4	23. Prefectures

(1) Presidential Decision for compensations and allowances to the Members of Parliament.



IV : ΔΗΜΟΣΙΟ ΧΡΕΟΣ — PUBLIC DEBT

IV: 1. Δημόσιο χρέος — Public debt

Σε εκατομμύρια δραχμές

In million drachmae

Έτη και μήνες Years and months	Σύνολο Total	Είδος δανείου — Kind of loan							
		Σε ξένο νόμισμα In foreign currency	Σε εγχώριο νόμισμα In domestic currency	Κυμαινόμενο χρέος Floating debt	Σε χρυσό In gold	Νόμων 828 και 959/1943 Laws No 828 and 959/1943	Με ρήτρα ξένου νομίσματος In foreign currency clause	Εκφρασμένα σε συνάλλαγμα Expressed in exchange	Ομόλογα ελληνικού Δημοσίου (σε δραχμές) Greek State bonds (drs)
1970	63.712,9	13.576,5	24.737,8	19.700,0	1.047,5	23,1	—	4.628,1	—
1971	71.420,4	12.958,4	26.525,7	24.100,0	1.047,5	23,7	—	6.765,0	—
1972	87.523,6	11.988,8	30.505,9	31.700,0	1.049,7	39,8	—	12.239,4	—
1973	94.086,3	11.876,2	28.322,3	38.900,0	1.049,7	40,4	—	13.897,7	—
1974	114.113,9	12.478,3	26.201,6	53.475,0	1.049,7	31,7	—	20.877,6	—
1975	142.792,8	12.784,7	26.490,8	69.700,0	1.049,7	32,3	—	32.735,3	—
1976	172.635,9	11.864,1	25.002,4	103.200,0	1.049,7	32,6	—	31.487,2	—
1977	206.674,5	11.328,0	25.280,4	138.000,0	1.049,7	35,3	—	30.981,2	—
1978	328.179,2	12.750,2	100.296,2	177.500,0	1.049,7	35,9	—	36.547,2	—
1979	373.517,1	12.408,1	101.417,0	211.500,0	1.057,3	34,1	—	47.100,7	—
1980	430.429,4	12.349,8	101.322,4	257.500,0	1.057,3	30,4	—	58.169,5	—
1981	589.402,1	14.352,9	204.124,7	300.000,0	1.057,3	27,0	—	69.840,2	—
1982	889.206,4	34.758,2	330.990,1	357.500,0	2.114,5	28,2	—	163.815,3	—
1983	1.114.346,0	42.149,6	333.882,1	541.500,0	2.114,5	20,6	—	194.679,3	—
1984	1.550.803,9	48.991,5	502.928,3	748.150,0	2.114,5	21,9	—	248.597,7	—
1985	2.021.059,6	57.403,9	515.538,7	1.120.229,0	2.114,5	26,4	—	325.747,1	—
1986	2.406.956,4	112.469,6	521.350,3	1.388.927,9	2.114,5	27,5	13.022,1	369.044,4	—
1987	3.059.709,3	164.570,3	561.374,0	1.869.897,2	2.140,0	45,1	31.077,8	358.736,8	71.868,2
1987: Ιαν. — Jan.	2.410.691,4	112.220,0	521.350,3	1.393.052,0	2.114,5	31,0	13.022,1	368.901,4	—
Φεβρ. — Feb.	2.413.337,0	112.395,7	521.344,3	1.386.882,6	2.114,5	31,0	21.667,8	368.901,4	—
Μάρτ. — March .	2.402.692,6	165.830,3	521.343,3	1.322.239,6	2.114,5	34,6	21.667,8	369.462,5	—
Απρ. — April ..	2.469.612,1	166.339,6	521.075,8	1.388.919,9	2.114,5	32,0	21.667,8	369.462,5	—
Μάιος — May ...	2.494.051,0	166.435,3	529.847,7	1.419.873,5	2.114,5	30,0	21.667,8	354.082,1	—
Ιούν. — June ...	2.571.252,5	166.350,2	529.834,8	1.475.544,9	2.114,5	31,8	21.667,8	375.708,5	—
Ιουλ. — July	2.612.016,0	165.752,9	525.601,8	1.521.387,2	2.114,5	37,2	21.667,8	375.454,5	—
Αύγ. — August .	2.686.369,3	165.491,3	526.003,0	1.592.259,2	2.140,0	43,5	21.667,8	378.764,5	—
Σεπτ. — Sept. ...	2.747.763,6	165.118,9	525.830,0	1.645.610,4	2.140,0	52,5	31.077,8	377.934,0	—
Οκτ. — Oct. ...	2.795.184,4	164.761,8	525.461,0	1.652.978,4	2.140,0	48,2	31.077,8	376.717,4	42.000,0
Νοέμ. — Nov.	2.845.712,4	164.421,9	524.796,7	1.724.408,2	2.140,0	42,2	31.077,8	356.825,7	42.000,0
Δεκ. — Dec. ...	3.059.709,3	164.570,3	561.374,0	1.869.897,2	2.140,0	45,1	31.077,8	358.736,8	71.868,2
1988: Ιαν. — Jan.	3.101.160,2	163.960,4	561.374,0	1.900.385,7	2.140,0	43,7	31.077,8	370.310,4	71.868,2
Φεβρ. — Feb.	3.221.081,4	163.681,7	561.234,5	2.017.885,2	2.140,0	44,6	31.077,8	373.149,4	71.868,2
Μάρτ. — March .	3.288.157,7	163.353,1	561.237,1	2.085.560,0	2.140,0	44,5	31.077,8	372.877,0	71.868,2
Απρ. — April ..	3.329.723,0	163.413,1	560.969,7	2.118.333,8	2.140,0	45,5	31.077,8	381.874,9	71.868,2
Μάιος — May ...	3.395.991,5	163.113,2	560.968,5	2.186.865,5	2.140,0	42,2	31.077,8	379.916,1	71.868,2
Ιούν. — June ...	3.514.232,4	163.850,1	560.954,8	2.307.189,7	2.140,0	40,1	31.077,8	377.111,7	71.868,2
Ιουλ. — July	3.565.337,6	163.882,0	560.821,8	2.325.460,7	2.140,0	39,2	31.077,8	379.097,9	102.818,2
Αύγ. — August .	3.668.145,4	164.276,6	560.814,3	2.391.437,6	2.140,0	39,1	31.077,8	382.041,8	136.318,2
Σεπτ. — Sept. ...	3.755.970,4	163.884,2	560.642,4	2.443.219,6	2.140,0	43,9	31.077,8	383.644,4	171.318,2
Οκτ. — Oct. ...	3.772.961,7	164.204,8	560.280,0	2.442.558,5	2.140,0	38,0	31.077,8	382.344,4	190.318,2
Νοέμ. — Nov.	3.804.121,4	164.634,5	559.696,8	2.469.288,7	2.140,0	31,7	31.077,8	368.433,7	208.818,2
Δεκ. — Dec. ...	4.190.855,9	164.848,1	563.038,1	2.828.189,0	2.140,0	33,8	31.077,8	364.511,0	237.018,2

Σημείωση: Από το Νοέμβριο 1986 παρουσιάζεται και ένα άλλο είδος δανείου, με ρήτρα ξένου νομίσματος.

Note: From November 1986 a new loan in foreign currency clause also appears.

V. ΕΠΕΝΔΥΣΕΙΣ — INVESTMENTS

V : 1. Δαπάνες κρατικών επενδύσεων και κάλυψη αυτών
Expenditures and financing of State investments

Σε εκατομμύρια δραχμές

In million drachmae

	1988				
	Προϋπολο- γισθείσες Estimated	A' Εξάμηνο 1st Quarter	B' Εξάμηνο 2nd Quarter	Ιαν. - Δεκ. Jan. - Dec.	
I. ΔΑΠΑΝΕΣ					I. EXPENDITURES
Σύνολο	370.000,0	100.695,7	262.381,3	363.077,0	Total
A' Μέσω προϋπολογισμού κρατικών επενδύσεων	370.000,0	91.003,1	242.989,8	333.992,9	A' Through the State investments budget
B' Μέσω τακτικού προϋπολογισμού με πιστώσεις μεταφερόμενες από τον προϋπολογισμό κρατικών επενδύσεων	—	9.692,6	19.391,5	29.084,1	B. Through ordinary budget by credits transferred from the State investments budget
α) Για έργα ορεινής οικονομίας	—	5,0	1.425,9	1.430,9	a) For works of mountainous areas economy
β) Για έργα Στρατού (ΣΥΚΕΑ)	—	4.632,6	8.307,1	12.939,7	b) For works constructed by the Army (SYKEA)
γ) Μέσω άλλων Υπουργείων	—	5.055,0	9.658,5	14.713,5	c) Through other Ministries
II. ΚΑΛΥΨΗ					II. FINANCING
Σύνολο	370.000,0	70.358,1	127.712,6	198.070,7	Total
A' Έσοδα από δημόσιες επενδύσεις	6.500,0	1.541,2	5.117,3	6.658,5	A. State investments revenue
B' Βοήθεια και λοιπές μεταβιβάσεις	63.000,0	1.739,6	22.142,8	23.882,4	B. Aid and other transfers from abroad
α) Εξωτερική δωρεάν βοήθεια	—	46,1	44,6	90,7	a) Aid (grants)
β) Έσοδα από τις Ευρωπαϊκές Κοινοότητες	63.000,0	1.693,5	22.098,2	23.791,7	b) Receipts from EEC
Γ' Πιστωτικά έσοδα	300.500,0	67.077,3	100.452,5	167.529,8	C. Credit receipts
α) Από πηγές εσωτερικού	100.500,0	—	—	—	a) From domestic sources
β) Από πηγές εξωτερικού	200.000,0	67.077,3	100.452,5	167.529,8	b) From foreign sources
III. ΑΝΟΙΓΜΑ (έλλειμμα (-) ή πλεόνασμα (+))	—	- 30.337,6	- 134.668,7	- 165.006,3	III. Deficit (-) or surplus (+)



V : 2. Ανάλυση εσόδων του προϋπολογισμού κρατικών επενδύσεων — Analysis of State Budget investments receipts

Σε εκατομμύρια δραχμές

In million drachmae

Πηγές εσόδων	1988					Sources
	A' Τρίμηνο 1st Quarter	B' Τρίμηνο 2nd Quarter	Γ' Τρίμηνο 3rd Quarter	Δ' Τρίμηνο 4th Quarter	Jan. - Δεκ. Jan. - Dec.	
Σύνολο	46.579,5	23.778,4	54.324,5	73.388,3	198.070,7	Total
A. ΑΠΟ ΠΗΓΕΣ ΕΣΩΤΕΡΙΚΟΥ	478,2	1.062,2	1.753,7	3.363,7	6.658,4	A. DOMESTIC SOURCES
1. Προϊόν δανείων	—	—	—	—	—	1. Proceeds of loans
α) Προϊόν εντόκων γραμματίων	—	—	—	—	—	a) Interest bearing bills
β) Δανεισμός από πηγές εσωτερικού για τη χρηματοδότηση προγράμματος δημοσίων επενδύσεων	—	—	—	—	—	b) Loans from home sources for financing public investments program
γ) Λοιπά	—	—	—	—	—	c) Other
2. Έσοδα από δημόσιες επενδύσεις	478,2	1.062,8	1.753,7	3.363,7	6.658,4	2. Receipts from public investments
α) Έσοδα από την εκμετάλλευση εκτελεσθέντων έργων	0,8	0,2	0,3	57,7	58,9	a) Exploitation of works constructed
β) Έσοδα από χορηγηθέντα δάνεια από το πρόγραμμα δημοσίων επενδύσεων	22,8	117,6	0,4	1.125,6	1.266,4	b) Loans granted through the State investments program
γ) Συνεισφορές φορέων για την εκτέλεση έργων δημοσίων επενδύσεων	429,1	863,3	1.457,4	2.040,8	4.790,7	c) Contribution of agents for the construction of works of State investments
δ) Λοιπά έσοδα	25,5	81,9	295,6	139,6	542,4	d) Other sources
B. ΒΟΗΘΕΙΑ, ΛΟΙΠΕΣ ΜΕΤΑΒΙΒΑΣΕΙΣ, ΔΑΝΕΙΑ ΑΠΟ ΠΗΓΕΣ ΕΞΩΤΕΡΙΚΟΥ	46.101,3	22.715,6	52.570,8	70.024,6	191.412,3	B. AID, OTHER TRANSFERS, LOANS FROM FOREIGN SOURCES
1. Εξωτερική δωρεάν βοήθεια (και λοιπές μεταβιβάσεις)	232,0	1.507,6	8.200,5	13.942,3	23.882,4	1. Foreign aid (and other transfers)
α) Εξωτερική δωρεάν βοήθεια	0,1	46,0	—	44,6	90,7	a) Foreign aid
β) Έσοδα από Ευρωπαϊκές Κοινότητες	231,9	1.461,6	8.200,5	13.897,7	23.791,7	b) Receipts from European Communities
2. Από πηγές εξωτερικού (δάνεια)	45.869,3	21.208,0	44.370,3	56.082,3	167.529,9	2. Foreign sources
α) Προϊόν δανείων	45.869,3	20.208,0	41.870,3	46.951,1	154.898,7	a) Proceeds of loans
β) Προϊόν δανείων από διεθνή ταμεία και οργανισμούς	—	1.000,0	2.500,0	9.131,2	12.631,2	b) Proceeds of loans from international funds and organizations
γ) Χρεολύσια χορηγηθέντων στο εξωτερικό δανείων	—	—	—	—	—	c) Amortization of foreign loans

V : 3. Δαπάνες κρατικών επενδύσεων, κατά Υπουργεία—State investment expenditures, by Ministries

Σε εκατομμύρια δραχμές

In million drachmae

Υπουργεία	1988			Ministries
	Πιστώσεις* Credits*	Α' Εξάμηνο** 1st half-year**	Ιαν.-Δεκ. Jan.-Dec.	
Σύνολο	370.000,0		332.971,7	Total
1. Εθνικής Οικονομίας	131.600,0		123.479,2	1. National Economy
2. Προεδρίας Κυβερνήσεως	400,0		330,2	2. Ministry to the Presidency
3. Εξωτερικών	—		—	3. Foreign Affairs
4. Εθνικής Αμύνης	9.200,0		124,8	4. National Defence
5. Δικαιοσύνης	—		—	5. Justice
6. Εσωτερικών	4.000,0		10.345,9	6. Interior
7. Εθνικής Παιδείας και Θρησκευμάτων	29.500,0		30.663,9	7. National Education and Religion
8. Οικονομικών	15.700,0		291,4	8. Finance
9. Γεωργίας	22.800,0		18.639,0	9. Agriculture
10. Πολιτισμού	7.300,0		7.528,8	10. Culture
11. Βιομηχανίας, Ενέργειας και Τεχνολογίας	43.400,0		41.888,1	11. Industry, Power and Technology
12. Εμπορίου	1.500,0		2.070,0	12. Trade
13. Εργασίας	4.000,0		3.960,0	13. Labour
14. Υγείας, Πρόνοιας και Κοινωνικών Ασφαλίσεων	16.200,0		13.142,0	14. Health, Welfare and Social Insurance
15. Δημοσίας Τάξεως	900,0		668,3	15. Public Order
16. Περιβάλλοντος, Χωροταξίας και Δημοσίων Έργων	58.500,0		58.264,8	16. Environment, Physical Planning and Public Works
17. Μεταφορών και Επικοινωνιών	23.400,0		19.814,7	17. Transports and Communication
18. Αιγαίου	300,0		295,3	18. Aegean
19. Εμπορικής Ναυτιλίας	300,0		324,8	19. Merchantile Marine
20. Βορείου Ελλάδος	1.000,0		1.140,5	20. Northern Greece

* Προϋπολογισμού δημοσίων επενδύσεων.


** Δε διατίθενται στοιχεία εξαμήνων.

Σημείωση: Στα ανωτέρω ποσά δεν περιλαμβάνονται οι μέσω τακτικού προϋπολογισμού πληρωμές για εκτέλεση έργων ΣΥΚΕΑ κλπ.

* State investments budget.

** Half-year data are not available.

Note: The above amounts do not include payment for SYKEA works executed through ordinary budget.



V : 4. Δαπάνες κρατικών επενδύσεων, κατά κλάδους οικονομικής δραστηριότητας, κατά τους οποίους αυτές πραγματοποιούνται(1)

State investment expenditures, by the beneficiary branches of economic activity(1)

Σε εκατομμύρια δραχμές

In million drachmae

Κλάδοι οικονομικής δραστηριότητας	1988			Branches of economic activity
	Πιστώσεις* Credits*	Β' Εξάμηνο** 2nd half-year**	Ιαν.-Δεκ. Jan.-Dec.	
Σύνολο	370.000,0		349.143,0	Total
Ειδικά έργα	12.800,0		12.791,0	Special works
Γεωργία	4.500,0		4.489,0	Agriculture
Δάση-Αλιεία	8.000,0		6.764,0	Forestry-Fishing
Εγγειοβελτιωτικά έργα	15.700,0		15.700,0	Land amelioration works
Βιομηχανία, Ενέργεια και Βιοτεχνία	69.050,0		69.008,8	Industry, Energy and Handicraft
Συγκοινωνίες (πλην σιδηροδρομ. δικτύων)	43.400,0		42.417,0	Transports (except railways)
Σιδηρόδρομοι	8.000,0		8.000,0	Railways
Τουρισμός-Μουσεία-Μνημεία	6.600,0		6.596,0	Tourism-Museums-Monuments
Εκπαίδευση	30.350,0		30.350,0	Education
Οικισμός	3.750,0		3.740,0	Building-Housing
Υγεία-Πρόνοια	15.600,0		14.239,5	Health - Welfare
Υδρευση-Αποχέτευση	9.500,0		9.500,0	Water supply-Drainage
Δημόσια Διοίκηση	3.750,0		3.750,0	Public Administration
Έρευνα, Τεχνολογία και Τεχνική συνεργασία	9.000,0		9.000,0	Scientific Research, Technology and Technical support
Νομαρχιακά έργα	60.850,0		59.758,0	Prefectural works
Λοιπά(2)	69.150,0		53.040,0	Other(2)

* Προϋπολογισμού δημοσίων επενδύσεων.

** Δε διατίθενται στοιχεία εξαμήνων.

(1) Στα ανωτέρω ποσά περιλαμβάνονται οι μέσω τακτικού προϋπολογισμού πληρωμές για εκτέλεση έργων ΣΥΚΕΑ κλπ.


(2) Περιλαμβάνεται και το Αποθεματικό.

* State investments budget.

** Half-year data are not available.

(1) The above amounts include payment for SYKEA works executed through ordinary budget.

(2) Including reserve funds.



VI. ΚΙΝΗΣΗ ΠΡΟΣΩΠΙΚΟΥ — PERSONNEL MOVEMENT

VI : 1. Διορισμοί και έξοδοι (κατά αιτία εξόδου) δημοσίων πολιτικών υπαλλήλων και οργάνων Σωμάτων Ασφαλείας, κατά Υπουργεία και Υπηρεσίες

Placements and retirements (by cause of the latter) among civil servants and public Security Forces, by Ministries and Services

Ιανουάριος - Ιούνιος — 1988 — January - June

Υπουργεία και Υπηρεσίες	Διορισμοί Place- ments	Έξοδοι κατά αιτία εξόδου—Retirements by cause							Ministries and Services
		Σύνολο Total	Όριο ηλικίας Age limit	Παραίτηση Resignation	Απόλυση (1) Dismissal	Ασθένεια Sickness	Θάνατος Death	Μετάταξη Transference	
Γενικό σύνολο	715	865	112	626	81	13	32	1	Grand total
A' Πολιτικοί υπάλληλοι	715	289	14	227	37	—	10	1	A. Civil servants
Προεδρία της Δημοκρατίας	—	—	—	—	—	—	—	—	The President's Office
Βουλή	—	—	—	—	—	—	—	—	Parliament
Προεδρίας Κυβερνήσεως	—	—	—	—	—	—	—	—	Ministry to the Presidency
Εσωτερικών	6	21	1	17	—	—	3	—	Interior
Δημοσίας Τάξεως									Public Order
Εξωτερικών	—	1	—	1	—	—	—	—	Foreign Affairs
Εθνικής Αμύνης	—	—	—	—	—	—	—	—	National Defence
Εθνικής Οικονομίας	—	5	—	5	—	—	—	—	National Economy
Υγείας, Πρόνοιας και Κοινωνικών Ασφαλίσεων	107	42	1	41	—	—	—	—	Health, Welfare and Social Insurance
Δικαιοσύνης	38	13	3	10	—	—	—	—	Justice
Εθνικής Παιδείας και Θρησκευμάτων	419	71	1	38	30	—	2	—	National Education and Religion
Πολιτισμού	2	7	3	3	1	—	—	—	Culture
Οικονομικών	10	39	1	35	1	—	2	—	Finance
Βορείου Ελλάδος	—	—	—	—	—	—	—	—	Northern Greece
Αιγαίου	—	—	—	—	—	—	—	—	Aegean
Γεωργίας	41	68	4	58	4	—	2	—	Agriculture
Περιβάλλοντος, Χωροταξίας και Δημοσίων Έργων	32	2	—	2	—	—	—	—	Environment, Physical Planning and Public Works
Εργασίας	4	—	—	—	—	—	—	—	Labour
Βιομηχανίας, Ενέργειας και Τεχνολογίας	—	—	—	—	—	—	—	—	Industry, Power and Technology
Εμπορίου	6	—	—	—	—	—	—	—	Trade
Μεταφορών και Επικοινωνιών	50	20	—	17	1	—	1	1	Transports and Communication
Εμπορικής Ναυτιλίας	—	—	—	—	—	—	—	—	Merchantile Marine
B' Όργανα Σωμάτων Ασφαλείας	—	576	98	399	44	13	22	—	B. Public Security Forces
Ελληνική Αστυνομία	—	576	98	399	44	13	22	—	Hellenic Police

(1) Στην κατηγορία αυτή περιλαμβάνονται και οι εξελθόντες της υπηρεσίας λόγω συμπλήρωσης τριακονταπενταετούς υπηρεσίας.

(1) Included are also persons retiring after completing 35 years service.

VI : 1. Διορισμοί και εξόδοι (κατά αιτία εξόδου) δημοσίων πολιτικών υπαλλήλων και οργάνων Σωμάτων Ασφαλείας, κατά Υπουργεία και Υπηρεσίες (συνέχεια)
Placements and retirements (by cause of the latter) among civil servants and public Security Forces, by Ministries and Services (continued)
Ιανουάριος - Δεκέμβριος — 1988— January - December

Υπουργεία και Υπηρεσίες	Διορισμοί Place- ments	Έξοδοι κατά αιτία εξόδου—Retirements by cause							Ministries and Services
		Σύνολο Total	Όριο ηλικίας Age limit	Παραίτηση Resignation	Απόλυση (1) Dismissal	Ασθένεια Sickness	Θάνατος Death	Μετά- ταξη Trans- ference	
Γενικό σύνολο	2.890	1.818	119	1.376	226	39	57	1	Grand total
A' Πολιτικοί υπάλληλοι	2.890	666	21	568	49	4	23	1	A. Civil servants
Προεδρία της Δημοκρατίας	—	—	—	—	—	—	—	—	The President's Office
Βουλή	—	—	—	—	—	—	—	—	Parliament
Προεδρίας Κυβερνήσεως	—	—	—	—	—	—	—	—	Ministry to the Presidency
Εσωτερικών	11	49	3	38	—	—	8	—	Interior
Δημοσίας Τάξεως									Public Order
Εξωτερικών	—	1	—	1	—	—	—	—	Foreign Affairs
Εθνικής Αμύνης	—	—	—	—	—	—	—	—	National Defence
Εθνικής Οικονομίας	7	6	—	6	—	—	—	—	National Economy
Υγείας, Πρόνοιας και Κοινωνικών Ασφαλίσεων	165	67	2	62	1	2	—	—	Health, Welfare and Social Insurance
Δικαιοσύνης	49	18	3	15	—	—	—	—	Justice
Εθνικής Παιδείας και Θρησκευμάτων	2.126	302	2	255	36	1	8	—	National Education and Religion
Πολιτισμού	17	8	3	3	2	—	—	—	Culture
Οικονομικών	16	75	3	65	3	1	3	—	Finance
Βορείου Ελλάδος	—	—	—	—	—	—	—	—	Northern Greece
Αιγαίου	—	—	—	—	—	—	—	—	Aegean
Γεωργίας	88	108	5	96	4	—	3	—	Agriculture
Περιβάλλοντος, Χωροταξίας και Δημοσίων Έργων	32	2	—	2	—	—	—	—	Environment, Physical Planning and Public Works
Εργασίας	4	—	—	—	—	—	—	—	Labour
Βιομηχανίας, Ενέργειας και Τεχνολογίας	2	—	—	—	—	—	—	—	Industry, Power and Technology
Εμπορίου	9	—	—	—	—	—	—	—	Trade
Μεταφορών και Επικοινωνιών	364	30	—	25	3	—	1	1	Transports and Communication
Εμπορικής Ναυτιλίας	—	—	—	—	—	—	—	—	Merchantile Marine
B' Όργανα Σωμάτων Ασφαλείας	—	1.152	98	808	177	35	34	—	B. Public Security Forces
Ελληνική Αστυνομία	—	1.152	98	808	177	35	34	—	Hellenic Police

(1) Στην κατηγορία αυτή περιλαμβάνονται και οι εξελθόντες της υπηρεσίας λόγω συμπλήρωσης τριακονταπενταετούς υπηρεσίας.

(1) Included are also persons retiring after completing 35 years service.

VI : 2. Διορισμοί και έξοδοι δημοσίων πολιτικών υπαλλήλων, κατά ομάδες κλάδων και Υπουργεία

Placements and retirements of civil servants, by occupational groups and Ministries

Ιανουάριος - Ιούνιος — 1988 — January - June

Υπουργεία — Ministries	Σύνολο Total	Δικαστι- κοί Judicial person- nel	Γραμμα- τεία Δικαστη- ρίων Courts' Secreta- riat	Εκπαι- δευτικοί Teaching person- nel	Τεχνικοί Technical personnel			Υγειο- νομικοί Sanitary person- nel	Διοικητικοί Administrative personnel				Αρχαιο- λόγοι Archaeo- logists	Ειδικές θέσεις Special posts	Λοιπές κατηγο- ρίες Other catego- ries
					Κατηγο- ρία ΑΤ Category ΑΤ (higher educa- tion)	Κατηγο- ρία ΑΡ Category ΑΡ	Κατηγο- ρία ΜΕ Category Β. (sec- ondary educa- tion)		Κατηγο- ρία ΑΤ Category ΑΤ (higher educa- tion)	Κατηγο- ρία ΑΡ Category ΑΡ	Κατηγο- ρία ΜΕ Category Β. (sec- ondary educa- tion)	Κατηγο- ρία ΣΕ Category C. (elemen- tary educa- tion)			

ΔΙΟΡΙΣΜΟΙ — PLACEMENTS

Σύνολο—Total	715	—	—	396	54	15	13	70	10	35	105	17	—	—	—
Α' Σύνολο Πολιτικών Υπαλλήλων—Civil servants, total	715	—	—	396	54	15	13	70	10	35	105	17	—	—	—
Προεδρία της Δημοκρατίας—The President's Office	—	—	—	—	—	—	—	—	—	—	—	—	—	—	—
Βουλή—Parliament	—	—	—	—	—	—	—	—	—	—	—	—	—	—	—
Προεδρία Κυβερνήσεως—Ministry to the Presidency	—	—	—	—	—	—	—	—	—	—	—	—	—	—	—
Εσωτερικών—Interior	—	—	—	—	—	—	—	—	—	—	—	—	—	—	—
Δημοσίας Τάξεως—Public Order	6	—	—	—	—	—	—	—	—	—	1	5	—	—	—
Εξωτερικών—Foreign Affairs	—	—	—	—	—	—	—	—	—	—	—	—	—	—	—
Εθνικής Αμύνης—National Defence	—	—	—	—	—	—	—	—	—	—	—	—	—	—	—
Εθνικής Οικονομίας—National Economy	—	—	—	—	—	—	—	—	—	—	—	—	—	—	—
Υγείας, Πρόνοιας και Κοινωνικών Ασφαλίσεων—Health, Welfare and Social Insurance	107	—	—	17	—	—	—	70	1	16	3	—	—	—	—
Δικαιοσύνης—Justice	38	—	—	—	—	—	—	—	—	8	30	—	—	—	—
Εθνικής Παιδείας και Θρησκευμάτων—National Education and Religion	419	—	—	379	1	2	—	—	3	4	24	6	—	—	—
Πολιτισμού—Culture	2	—	—	—	—	—	—	—	—	—	—	2	—	—	—
Οικονομικών—Finance	10	—	—	—	—	—	—	—	1	2	6	1	—	—	—
Βορείου Ελλάδος—Northern Greece	—	—	—	—	—	—	—	—	—	—	—	—	—	—	—
Αιγαίου—Aegean	—	—	—	—	—	—	—	—	—	—	—	—	—	—	—
Γεωργίας—Agriculture	41	—	—	—	34	6	—	—	—	1	—	—	—	—	—
Περιβάλλοντος, Χωροταξίας και Δημοσίων Έργων—Environment, Physical Planning and Public Works	32	—	—	—	19	2	1	—	—	—	7	3	—	—	—
Εργασίας—Labour	4	—	—	—	—	—	1	—	—	—	3	—	—	—	—
Βιομηχανίας, Ενέργειας και Τεχνολογίας—Industry, Power, Energy and Technology	—	—	—	—	—	—	—	—	—	—	—	—	—	—	—
Εμπορίου—Trade	6	—	—	—	—	—	—	—	—	—	6	—	—	—	—
Μεταφορών και Επικοινωνιών—Transport and Communication	50	—	—	—	—	5	11	—	5	4	25	—	—	—	—
Εμπορικής Ναυτιλίας—Merchantile Marine	—	—	—	—	—	—	—	—	—	—	—	—	—	—	—
Β' Σύνολο Οργάνων Σωμάτων Ασφαλείας—Members of the Public Security Forces, total	—	—	—	—	—	—	—	—	—	—	—	—	—	—	—
Ελληνική Αστυνομία—Greek Police	—	—	—	—	—	—	—	—	—	—	—	—	—	—	—

ΕΞΟΔΟΙ — RETIREMENTS

Σύνολο—Total	289	1	9	70	14	22	12	32	35	12	64	18	—	—	—
Α' Σύνολο Πολιτικών Υπαλλήλων—Civil servants, total	289	1	9	70	14	22	12	32	35	12	64	18	—	—	—
Προεδρία της Δημοκρατίας—The President's Office	—	—	—	—	—	—	—	—	—	—	—	—	—	—	—
Βουλή—Parliament	—	—	—	—	—	—	—	—	—	—	—	—	—	—	—
Προεδρία Κυβερνήσεως—Ministry to the Presidency	—	—	—	—	—	—	—	—	—	—	—	—	—	—	—
Εσωτερικών—Interior	—	—	—	—	—	—	—	—	—	—	—	—	—	—	—
Δημοσίας Τάξεως—Public Order	21	—	—	—	—	—	1	—	1	3	6	10	—	—	—
Εξωτερικών—Foreign Affairs	1	—	—	—	—	—	—	—	1	—	—	—	—	—	—
Εθνικής Αμύνης—National Defence	—	—	—	—	—	—	—	—	—	—	—	—	—	—	—
Εθνικής Οικονομίας—National Economy	5	—	—	—	—	—	1	—	4	—	—	—	—	—	—
Υγείας, Πρόνοιας και Κοινωνικών Ασφαλίσεων—Health, Welfare and Social Insurance	42	—	—	4	—	—	—	32	3	1	2	—	—	—	—
Δικαιοσύνης—Justice	13	1	9	—	—	—	—	—	1	1	1	—	—	—	—
Εθνικής Παιδείας και Θρησκευμάτων—National Education and Religion	71	—	—	66	—	—	—	—	—	—	4	1	—	—	—
Πολιτισμού—Culture	7	—	—	—	—	—	—	—	—	—	3	1	—	—	—
Οικονομικών—Finance	39	—	—	—	—	—	—	—	18	1	18	3	—	—	—
Βορείου Ελλάδος—Northern Greece	—	—	—	—	—	—	—	—	—	—	—	—	—	—	—
Αιγαίου—Aegean	—	—	—	—	—	—	—	—	—	—	—	—	—	—	—
Γεωργίας—Agriculture	68	—	—	—	13	21	10	—	2	3	17	2	—	—	—
Περιβάλλοντος, Χωροταξίας και Δημοσίων Έργων—Environment, Physical Planning and Public Works	2	—	—	—	—	1	—	—	—	—	1	—	—	—	—
Εργασίας—Labour	—	—	—	—	—	—	—	—	—	—	—	—	—	—	—
Βιομηχανίας, Ενέργειας και Τεχνολογίας—Industry, Power, Energy and Technology	—	—	—	—	—	—	—	—	—	—	—	—	—	—	—
Εμπορίου—Trade	—	—	—	—	—	—	—	—	—	—	—	—	—	—	—
Μεταφορών και Επικοινωνιών—Transport and Communication	20	—	—	—	1	—	—	—	5	—	14	—	—	—	—
Εμπορικής Ναυτιλίας—Merchantile Marine	—	—	—	—	—	—	—	—	—	—	—	—	—	—	—
Β' Σύνολο Οργάνων Σωμάτων Ασφαλείας—Members of the Public Security Forces, total	—	—	—	—	—	—	—	—	—	—	—	—	—	—	—
Ελληνική Αστυνομία—Greek Police	—	—	—	—	—	—	—	—	—	—	—	—	—	—	—

VI : 2. Διορισμοί και έξοδοι δημοσίων πολιτικών υπαλλήλων, κατά ομάδες κλάδων και Υπουργεία (συνέχεια)

Placements and retirements of civil servants, by occupational groups and Ministries (continued)

Ιανουάριος - Δεκέμβριος - 1988 - January - December

Υπουργεία - Ministries	Σύνολο Total	Δικαστι- κοί Judicial person- nel	Γραμμα- τεία Δικασ- τηρίων Courts' Secreta- riat	Εκπαι- δευτικοί Teaching person- nel	Τεχνικοί Technical personnel			Υγειο- νομικοί Sanitary person- nel	Διοικητικοί Administrative personnel				Αρχαιο- λόγοι Archaeo- logists	Ειδικές θέσεις Special posts	Λοιπές κατηγο- ρίες Other catego- ries
					Κατηγο- ρία AT Catego- ry AT (higher educa- tion)	Κατηγο- ρία AP Catego- ry AR	Κατηγο- ρία ME Catego- ry B. (second- ary educa- tion)		Κατηγο- ρία AT Catego- ry AT (higher educa- tion)	Κατηγο- ρία AP Catego- ry AR	Κατηγο- ρία ME Catego- ry B. (second- ary educa- tion)	Κατηγο- ρία ΣΕ Catego- ry C. (elemen- tary educa- tion)			

ΔΙΟΡΙΣΜΟΙ - PLACEMENTS

Σύνολο - Total	2.890	-	-	2.107	133	101	29	117	125	39	190	49	-	-	-
A' Σύνολο Πολιτικών Υπαλλήλων - Civil servants, total	2.890	-	-	2.107	133	101	29	117	125	39	190	49	-	-	-
Προεδρία της Δημοκρατίας - The President's Office	-	-	-	-	-	-	-	-	-	-	-	-	-	-	-
Βουλή - Parliament	-	-	-	-	-	-	-	-	-	-	-	-	-	-	-
Προεδρία Κυβερνήσεως - Ministry to the Presidency	-	-	-	-	-	-	-	-	-	-	-	-	-	-	-
Εσωτερικών - Interior	-	-	-	-	-	-	-	-	-	-	-	-	-	-	-
Δημοσίας Τάξεως - Public Order	11	-	-	-	-	-	1	-	3	-	2	5	-	-	-
Εξωτερικών - Foreign Affairs	-	-	-	-	-	-	-	-	-	-	-	-	-	-	-
Εθνικής Αμύνης - National Defence	-	-	-	-	-	-	-	-	-	-	-	-	-	-	-
Εθνικής Οικονομίας - National Economy	7	-	-	-	3	-	-	-	2	-	2	-	-	-	-
Υγείας, Πρόνοιας και Κοινωνικών Ασφαλίσεων - Health, Welfare and Social Insurance	165	-	-	28	-	-	-	117	1	16	3	-	-	-	-
Δικαιοσύνης - Justice	49	-	-	-	-	-	-	-	-	8	40	1	-	-	-
Εθνικής Παιδείας και Θρησκευμάτων - National Education and Religion	2.126	-	-	2.079	1	2	-	-	4	5	26	9	-	-	-
Πολιτισμού - Culture	17	-	-	-	-	-	-	-	6	1	8	2	-	-	-
Οικονομικών - Finance	16	-	-	-	-	-	-	-	1	2	6	7	-	-	-
Βορείου Ελλάδος - Northern Greece	-	-	-	-	-	-	-	-	-	-	-	-	-	-	-
Αιγαίου - Aegean	-	-	-	-	-	-	-	-	-	-	-	-	-	-	-
Γεωργίας - Agriculture	88	-	-	-	78	8	1	-	-	1	-	-	-	-	-
Περιβάλλοντος, Χωροταξίας και Δημοσίων Έργων - Environment, Physical Planning and Public Works	32	-	-	-	19	2	1	-	-	-	7	3	-	-	-
Εργασίας - Labour	4	-	-	-	-	-	1	-	-	-	3	-	-	-	-
Βιομηχανίας, Ενέργειας και Τεχνολογίας - Industry, Power, Energy and Technology	2	-	-	-	-	-	1	-	-	-	-	1	-	-	-
Εμπορίου - Trade	9	-	-	-	-	-	-	-	-	-	9	1	-	-	-
Μεταφορών και Επικοινωνιών - Transports and Communication	364	-	-	-	32	89	24	-	108	6	84	21	-	-	-
Εμπορικής Ναυτιλίας - Merchantile Marine	-	-	-	-	-	-	-	-	-	-	-	-	-	-	-
B' Σύνολο Οργάνων Σωμάτων Ασφαλείας - Members of the Public Security Forces, total	-	-	-	-	-	-	-	-	-	-	-	-	-	-	-
Ελληνική Αστυνομία - Greek Police	-	-	-	-	-	-	-	-	-	-	-	-	-	-	-

ΕΞΟΔΟΙ - RETIREMENTS

Σύνολο - Total	1.818	1	11	302	17	30	19	52	62	22	112	38	-	-	1.152
A' Σύνολο Πολιτικών Υπαλλήλων - Civil servants, total	666	1	11	302	17	30	19	52	62	22	112	38	-	-	-
Προεδρία της Δημοκρατίας - The President's Office	-	-	-	-	-	-	-	-	-	-	-	-	-	-	-
Βουλή - Parliament	-	-	-	-	-	-	-	-	-	-	-	-	-	-	-
Προεδρία Κυβερνήσεως - Ministry to the Presidency	-	-	-	-	-	-	-	-	-	-	-	-	-	-	-
Εσωτερικών - Interior	-	-	-	-	-	-	-	-	-	-	-	-	-	-	-
Δημοσίας Τάξεως - Public Order	49	-	-	-	-	-	1	-	1	5	16	26	-	-	-
Εξωτερικών - Foreign Affairs	1	-	-	-	-	-	-	-	1	-	-	-	-	-	-
Εθνικής Αμύνης - National Defence	-	-	-	-	-	-	-	-	-	-	-	-	-	-	-
Εθνικής Οικονομίας - National Economy	6	-	-	-	-	-	1	-	4	-	1	-	-	-	-
Υγείας, Πρόνοιας και Κοινωνικών Ασφαλίσεων - Health, Welfare and Social Insurance	67	-	-	7	-	-	-	52	3	2	3	-	-	-	-
Δικαιοσύνης - Justice	18	1	11	-	-	-	-	-	1	1	4	-	-	-	-
Εθνικής Παιδείας και Θρησκευμάτων - National Education and Religion	302	-	-	295	1	-	-	-	-	1	4	1	-	-	-
Πολιτισμού - Culture	8	-	-	-	-	-	-	-	4	1	3	-	-	-	-
Οικονομικών - Finance	75	-	-	-	-	-	-	-	40	3	28	4	-	-	-
Βορείου Ελλάδος - Northern Greece	-	-	-	-	-	-	-	-	-	-	-	-	-	-	-
Αιγαίου - Aegean	-	-	-	-	-	-	-	-	-	-	-	-	-	-	-
Γεωργίας - Agriculture	108	-	-	15	29	17	-	-	4	5	34	4	-	-	-
Περιβάλλοντος, Χωροταξίας και Δημοσίων Έργων - Environment, Physical Planning and Public Works	2	-	-	-	-	1	-	-	-	-	1	-	-	-	-
Εργασίας - Labour	-	-	-	-	-	-	-	-	-	-	-	-	-	-	-
Βιομηχανίας, Ενέργειας και Τεχνολογίας - Industry, Power, Energy and Technology	-	-	-	-	-	-	-	-	-	-	-	-	-	-	-
Εμπορίου - Trade	-	-	-	-	-	-	-	-	-	-	-	-	-	-	-
Μεταφορών και Επικοινωνιών - Transports and Communication	30	-	-	1	-	-	-	-	8	1	20	-	-	-	-
Εμπορικής Ναυτιλίας - Merchantile Marine	-	-	-	-	-	-	-	-	-	-	-	-	-	-	-
B' Σύνολο Οργάνων Σωμάτων Ασφαλείας - Members of the Public Security Forces, total	1.152	-	-	-	-	-	-	-	-	-	-	-	-	-	1.152
Ελληνική Αστυνομία - Greek Police	1.152	-	-	-	-	-	-	-	-	-	-	-	-	-	1.152

ΠΑΡΑΡΤΗΜΑ — APPENDIX



1. Λογιστική κατάσταση της διαχείρισης του Δημοσίου Ταμείου, κατά την 31η Δεκεμβρίου 1987

ΕΝΕΡΓΗΤΙΚΟ — ASSETS

Σε εκατομμύρια δραχμές

In million drachmae

Λογαριασμοί	Υπόλοιπα - 31 Δεκ. 1987 Balance - Dec. 31, 1987		Accounts
	Μερικά Part	Ολικά Total	
ΑΠΟΤΕΛΕΣΜΑΤΑ ΧΡΗΣΕΩΝ			RESULTS OF PAST FISCAL YEARS
Ταμιακά αποτελέσματα μέχρι και του οικον. έτους 1986 ...	26.421,2	26.421,2	Results of past fiscal years—until 1986 included
ΛΟΓΑΡΙΑΣΜΟΙ ΓΕΝΙΚΟΙ			GENERAL ACCOUNTS
Διεθνής Οικονομική Επιτροπή	2,6		International Economic Committee
Εταιρία Διαχειρίσεως Ειδών Μονοπωλίου Ελληνικού Δημοσίου	418,9		Management of the Greek State Monopoly Products
Πάγιες προκαταβολές	26.291,8		Fixed advances
Προκαταβολές σε διάφορες Δημόσιες Υπηρεσίες	499,8		Advances to various Public Services
Δάνεια και προκαταβολές σε τρίτους	46.227,2		Loans and advances to third parties
Τακτοποιητές πληρωμές και προσωρινά χρηματικά εντάλματα	745.359,1		Payments and provisional cash vouchers
Τακτοποιητές πληρωμές διακανονισθέντων λογαριασμών (συμβάσεως 31 Δεκεμβρίου 1955)	1.713,5		Payments of settled accounts (contract of December 31, 1955)
Τακτοποιητές πληρωμές διακανονισθέντων λογαριασμών (συμβάσεως 23 Οκτωβρίου 1963)	1.036,2		Payments of settled accounts (contract of October 23, 1963)
Τακτοποιητές πληρωμές διακανονισθέντων λογαριασμών Δημοσίου από την Α.Τ.Ε.	22,7		Payments of settled State accounts with the Agricultural Bank of Greece
Τακτοποιητές πληρωμές κρατικών επενδύσεων - δαπάνες εσωτερικού και εξωτερικού	148.327,3		Payments of State investments - home and foreign expenses
Συμμετοχή Ελλάδος σε Κεφάλαια Διεθνών Οικονομικών Οργανισμών	61.214,6		Participation of Greece in Capitals of International Economic Organizations
Καταθέσεις Δημοσίου σε Τράπεζες σε μετρητά, χρυσό και τίτλους	0,9		State deposits with Banks in cash, gold and securities
Τράπεζα Ελλάδος - Τρεχούμενος λογαριασμός έργων υποδομής NATO	1.889,3		Bank of Greece - Current account of NATO infrastructure works
Τρεχούμενος λογαριασμός χρηματοδότησεως πετρελαιοειδών	400,2		Current account for financing petroleum derivatives
Τρεχούμενος λογαριασμός διαχειρίσεως πετρελαιοειδών.	31.235,9		Current account of petroleum derivatives management
Τράπεζα Ελλάδος — Λογαριασμός διαχειρίσεως πετρελαιοειδών	11.773,7		Bank of Greece - Petroleum derivatives management account
Τακτοποιητές πληρωμές πόρων Ευρωπαϊκών Κοινοτήτων	74.343,8		Payments of European Communities resources
Άλλοι λογαριασμοί	40.933,0	1.191.690,5	Other accounts
ΛΟΓΑΡΙΑΣΜΟΙ ΕΦΟΔΙΩΝ			SUPPLIES ACCOUNTS
Τακτοποιητές πληρωμές λογαριασμού Κεφάλαια Διαχειρίσεως Κρατικών Εφοδίων	530,9		Payments of the account: Capital for State Procurement Management
Τακτοποιητές πληρωμές λογαριασμού Κεφάλαια Διαχειρίσεως Καταναλωτικών Αγαθών	2.749,8		Payments of Consumer Goods Management account
Κεφάλαια διαχειρίσεως καταναλωτικών αγαθών	37.202,5		Capital of Consumer Goods management
Τακτοποιητές πληρωμές λογαριασμού Κεφάλαια Διαχειρίσεως Καταναλωτικών Αγαθών και Αγροτικών Προϊόντων	470.218,7		Payments of Consumer Goods and Agricultural Products management account
Προσωρινός λογαριασμός τακτοποίησης διαφορών από αποτίμηση αποθεμάτων καταναλωτικών αγαθών και αγροτικών προϊόντων (τακτικού προϋπολογισμού)	6.544,3		Provisional account for the settlement of differences from the evaluation of consumer goods and agricultural products reserves (ordinary budget)
Άλλοι λογαριασμοί	161,3	517.407,5	Other accounts
Ταμιακά αποτελέσματα μέχρι και του οικονομικού έτους 1986	139.808,1	139.808,1	Balance in the State Funds till the fiscal year 1986 included
Λογαριασμοί Α.Μ.Α.Γ	453,7	453,7	A.M.A.G. accounts
Λογαριασμοί Α.Ι.Δ.	7.029,9	7.029,9	A.I.D. accounts
Σύνολο		1.882.810,9	Total

Statement of Public Fund's management on December 31st, 1987

ΠΑΘΗΤΙΚΟ — LIABILITIES

Σε εκατομμύρια δραχμές

In million drachmae

Λογαριασμοί	Υπόλοιπα - 31 Δεκ. 1987 Balance - Dec. 31, 1987		Accounts
	Μερικά Part	Ολικά Total	
ΛΟΓΑΡΙΑΣΜΟΙ ΠΡΟΫΠΟΛΟΓΙΣΜΟΥ			BUDGET ACCOUNTS
Εσοδα οικον. έτους 1987. Εισ- πράξεις από 1 Ιανουαρίου 1987 έως 31 Δεκεμ. 1987			Revenue of fiscal year 1987. Receipts from January 1, 1987 until Dec. 31, 1987
Τακτικού προϋπολογισμού ... 2.404.899,0	2.404.899,0		Ordinary budget 2.404.899,0
Προϋπολογ. Δημ. επενδύσεων 310.018,0	310.018,0	2.714.917,0	Public investments budget 310.018,0 2.714.917,0
Εξοδα οικον. έτους 1987. Πλη- ρωμές από 1 Ιανουαρίου 1987 έως 31 Δεκεμ. 1987			Expenses of fiscal year 1987. Payments from January 1, 1987 until Dec. 31, 1987
Τακτικού προϋπολογισμού ... 1.579.861,9	1.579.861,9		Ordinary budget 1.579.861,9
Προϋπολογ. Δημ. επενδύσεων ... 94.069,5	94.069,5	1.673.931,5	Public investments budget 94.069,5 1.673.931,5
	1.040.985,6	1.040.985,6	
ΓΕΝΙΚΟΙ ΛΟΓΑΡΙΑΣΜΟΙ			GENERAL ACCOUNTS
Τράπεζα Ελλάδος - Συγκέντρωση εισπράξεων και πληρω- μών	161.617,0		Bank of Greece - Concentration of receipts and payments
Τράπεζα Ελλάδος - Μακροπρόθεσμα δάνεια σε δραχμές και χρυσό	46.654,5		Bank of Greece - Long-term loans in drachmae and in gold
Χρηματικά γραμμάτια	1.502,1		Cash bills
Γραμμάτια συμψηφισμού	2.148,1		Clearing bills
Τρεχούμενοι λογαριασμοί	17.026,2		Current accounts
Τρεχούμενοι λογ/σμοί Ταμ. Αρωγ. Δημοσ. Υπαλλήλων ..	1.026,9		Current accounts of Civil Servants Aid Funds
Τακτοποιητές εισπράξεις διακανονισθέντων λογαρια- σμών (συμβάσεως 31 Δεκεμβρίου 1955)	341,0		Receipts of settled accounts (contract of December 31, 1955)
Τακτοποιητές εισπράξεις διακανονισθέντων λογαρια- σμών (συμβάσεως 23 Οκτωβρίου 1963)	2.200,0		Receipts of settled accounts (contract of October 23, 1963)
Εισπράξεις και πληρωμές για εκτέλεση έργων υποδομής NATO	1.889,3		Receipts and payments for NATO infrastructure works
Εθνική Υπηρεσία Πετρελαιοειδών Ελλάδος - Λογαριασμοί διαχείρισεως πετρελαιοειδών	42.237,8		National Service of Greek petroleum products - Accounts for petroleum products management
Τράπεζα Ελλάδος - Λογαριασμός χρηματοδότησεως πετρε- λαιοειδών	86.071,1		Bank of Greece - Account for financing of petroleum products
Τακτοποιητές εισπράξεις Δημοσίων Διαχειριστών	3.414,3		Receipts of Public Trustees
Τράπεζα Ελλάδος - Μακροπρόθεσμα δάνεια σε δολάρια	142,6		Bank of Greece - Long term loans in US \$
Τράπεζα Ελλάδος - Μακροπρόθεσμα δάνεια προς Ειδικά Τραβηχτικά Δικαιώματα	4.045,6		Bank of Greece - Long term loans to special drawing rights
Άλλοι λογαριασμοί	41.532,3	411.848,8	Other accounts
ΛΟΓΑΡΙΑΣΜΟΙ ΕΦΟΔΙΩΝ			SUPPLIES ACCOUNTS
Κεφάλαια διαχείρισεως Κρατικών Εφοδίων	2.391,0		Capitals of State supplies management
Κεφάλαια διαχείρισεως καταναλωτικών αγαθών και αγρο- τικών προϊόντων	382.787,7		Capitals of consumer goods and agricultural products management
Προσωρινός λογαριασμός τακτοποίησης διαφορών από αποτίμηση αποθεμάτων καταναλωτικών αγαθών και αγροτικών προϊόντων (ειδικού προϋπολογισμού κατα- ναλωτικών αγαθών)	37.278,3		Provisional account for the settlement of differences from the evaluation of consumer goods and agricultural products reserves (special consumer goods budget)
Άλλοι λογαριασμοί	34,0	422.491,0	Other accounts
Λογαριασμοί Α.Μ.Α.Γ	453,7	453,7	A.M.A.G. accounts
Λογαριασμοί Α.Ι.Δ.	7.031,9	7.031,9	A.I.D. accounts
Σύνολο		1.882.810,9	Total

2. Λογιστική κατάσταση κρατικής περιουσίας την 31η Δεκεμβρίου 1987^(α)Balance sheet of public estate on December 31st, 1987^(a)

Σε εκατομμύρια δραχμές

In million drachmae

Ενεργητικό — Assets		Παθητικό — Liabilities	
Λογαριασμοί — Accounts	Ποσό Amount	Λογαριασμοί — Accounts	Ποσό Amount
Δημόσιο Ταμείο—Public Fund	26.421,2	Λογαριασμοί παθητικού Δημοσίου Ταμείου—Public fund liabilities accounts	841.825,3
Λογαριασμοί ενεργητικού Δημοσίου Ταμείου—Public fund assets accounts	1.716.581,6	Δημόσιο χρέος (γ)—Public debt (c)	3.059.709,3
Αποτελέσματα λογαριασμού κρατικής περιουσίας (β)—Results of the public estate account (b)	2.158.531,7	Εγγυήσεις του Δημοσίου για χορηγηθέντα δάνεια —State guarantees for loans granted	2.241.296,3
Δημόσιο χρέος—Public debt	3.059.709,3		
Αποτελέσματα Κρατικού Προϋπολογισμού μέχρι 31-12-1987—Results of the state budget until 31-12-1987	901.177,5		
Δάνεια χορηγηθέντα με την εγγύηση του Δημοσίου—Loans granted by State guarantee	2.241.296,3		
Σύνολο—Total	6.142.830,9	Σύνολο—Total	6.142.830,9

(α) Στον Ισολογισμό δεν περιλαμβάνεται η αξία της ακίνητης περιουσίας του Κράτους.

(β) Το ποσό αυτό προκύπτει από το Δημόσιο Χρέος και τα αποτελέσματα του Απολογισμού του Κράτους.

(γ) Στον Ισολογισμό περιλαμβάνεται το λογιστικό ισότιμο του μεταπολεμικού Δημοσίου Χρέους και του προπολεμικού Δημοσίου Χρέους σε ξένα νομίσματα, που διακανονίστηκε.

(a) The value of public real estate is not included in the balance sheet.

(b) Resulting from the Public debt and the Balance Statement of the State.

(c) Balance sheet includes valuta of post-war Public debt and of pre-war Public debt in foreign currency, which has been settled.



I. Τομέας Δημοσίου, Εκκλησίας και Οργανισμών Τοπικής Αυτοδιοίκησης

01. Δημόσιες υπηρεσίες: Ήτοι: Υπουργεία, Νομαρχίες, Σχολεία, Σώματα Ασφαλείας και λοιπές Υπηρεσίες. Εισαγωγές από Υπηρεσία Κρατικών Προμηθειών, ανάδοχοι κατασκευής ειδών του Δημοσίου και αποκεντρωμένες Δημόσιες Υπηρεσίες Δεν περιλαμβάνονται: Είδη βοήθειας εισαγόμενα από το Υπουργείο Κοινωνικών Υπηρεσιών για απόρους κλπ., και σωλήνες εισαγόμενοι για γεωργούς, συνεταιρισμούς κλπ., για τη διερεύνηση γεωτρήσεων
02. Εκκλησία της Ελλάδος: Ήτοι: Ιεροί Ναοί, Μητροπόλεις, Ενορίες και ενοριακοί Ναοί, Μονές, Αποστολική Διακονία, Διορθόδοξο Κέντρο Εκκλησίας της Ελλάδος, Εκκλησιαστικό Ορφανοτροφείο Βουλιαγμένης
03. Καύσιμα αυτοκινήτων Μητροπολιτών
04. Ιερά Κοινότης Αγίου Όρους
05. Οργανισμοί Τοπικής Αυτοδιοίκησης: Ήτοι: Δήμοι, Κοινότητες και Σύνδεσμοι αυτών, Δημοτικά και Κοινοτικά Ιδρύματα, λοιπά Δημοτικά ή Κοινοτικά Νομικά Πρόσωπα και Δημοτικές ή Κοινοτικές επιχειρήσεις
06. Κρατικός οργανισμός μηχανημάτων δημοσίων έργων, ταμεία οδοποιίας νομών, ταμείο εθνικής οδοποιίας, ταμείο χρηματοδότησης δικαστικών κτιρίων, Ινστιτούτο Γεωλογικών και Μεταλλευτικών Ερευνών (ΓΓΜΕ)

II. Τομέας Γεωργίας, Κτηνοτροφίας και Δασών

07. Χημικά λιπάσματα — πρώτες ύλες λιπασμάτων — θείο κλπ. και σάκκοι αυτών πλήρεις ή κενοί, μεμονωμένως εισαγόμενα
08. Ζωοτροφές: Ήτοι: Ιχθυάλευρα, κρεατάλευρα, σογιάλευρα και προσμίγματα κτηνοτροφών
09. Βενζίνη γεωργικής καλλιέργειας
10. Σπόροι για σπορά
11. Σωλήνες τελικής σωληνώσεως γεωτρήσεων που ενεργοούνται από το Υπουργείο Γεωργίας για λογαριασμό γεωργών και συνεταιρισμών
12. Θερμοκήπια
13. Κ.Τ.Γ.Κ. και Δασών — Γεωργικά ταμεία νομών
14. Μαζεύματα ζαχάρως, μελισσοτροφική ζάχαρη

III. Τομέας Διεθνών Σχέσεων

15. Αμερικανικό εκπαιδευτικό Ίδρυμα «ΦΟΥΛΜΠΡΑΪΤ»
16. Αμερικανικό συμβούλιο εθελοντικών οργανώσεων (ΑΣΕΟ), Αμερικανικές οργανώσεις φιλανθρωπικού χαρακτήρα
17. Βρετανικές εθελοντικές οργανώσεις φιλανθρωπικού χαρακτήρα
18. Ελβετικές εθελοντικές οργανώσεις φιλανθρωπικού χαρακτήρα
19. Ελβετικό σώμα εθελοντών (N. 346/76)
20. Σουηδικές εθελοντικές οργανώσεις φιλανθρωπικού χαρακτήρα
21. Ξένες αρχαιολογικές σχολές
22. Διπλωματικοί και προξενικοί υπάλληλοι — Πρεσβείες — Προξενεία — οικοδομικά υλικά πρεσβευτικών και προξενικών κτιρίων
23. Διασυμμαχικά Βρετανικά και Γερμανικά στρατιωτικά νεκροταφεία, Κοινοπολιτευτική επιτροπή στρατιωτικών τάφων

24. Γερμανικές σχολές — Γερμανικό μορφωτικό ινστιτούτο
25. ΔΕΜΕ — Αυστραλιανό μεταναστευτικό γραφείο — Διεθνής επιτροπή Ερυθρού Σταυρού — Συμβούλιο της Ευρώπης — Διεθνής οργανισμός ατομικής ενέργειας — Διεθνής νομοματικός οργανισμός
26. ΟΗΕ — Αντιπρόσωποι κρατών — Γραμματείς, βοηθοί και εμπειρογνώμονες — Διεθνής οργάνωση προστασίας παιδιού — UNICEF και λοιπές ειδικευμένες οργανώσεις του ΟΗΕ

IV. Τομέας Εθνικής Ασφάλειας

27. Αμερικανική αποστολή βοήθειας και μέλη αυτής
28. Ένοπλες δυνάμεις NATO — Μέλη και αλλοδαπό προσωπικό που υπηρετεί σε αυτές
29. Ένοπλες δυνάμεις ΗΠΑ — εργολάβοι (ξένοι και Έλληνες) που εκτελούν στρατιωτικά έργα — αλλοδαπό προσωπικό αυτών
30. Κατασκευαστές — Προμηθευτές κλπ. εφοδίων του κοινού αμυντικού προγράμματος (NATO)
31. Είδη για έργα κοινής υποδομής NATO
32. Πεδίο βολής Κρήτης

V. Τομέας Προσελκύσεως Ξένων Κεφαλαίων

33. Εμποροβιομηχανικές — Ναυτιλιακές αλλοδαπές εταιρίες
34. Είδη εισαγόμενα βάσει του Ν.Δ. 2687/53 «Περί προσελκύσεως ξένων κεφαλαίων»
35. Τεχνικές επιχειρήσεις, αλλοδαπές ή ημεδαπές

VI. Τομέας Ενέργειας

36. Εταιρίες αναζήτησεως, έρευνας και εκμεταλλεύσεως υδρογονανθράκων

VII. Τομέας Εκπαιδύσεως, Επιστημονικής Έρευνας και Πολιτιστικών Εκδηλώσεων

37. Ελληνικό Ινστιτούτο ΠΑΣΤΕΡ
38. Αστρονομικοί σταθμοί και αστεροσκοπεία εγκαθιστάμενα στη χώρα από ξένα κράτη ή οργανισμούς ή ιδιώτες — Παγκόσμιος μετεωρολογική υπηρεσία
39. Είδη εισαγόμενα βάσει των συμφωνιών UNESCO
40. Μπενάκειο Μουσείο και λοιπά μουσεία — Μπενάκειο Φυτοπαθολογικό Ινστιτούτο
41. Οργανισμός Σχολικών Κτιρίων — Σχολικά ταμεία
42. Οργανισμός Εκδόσεως Διδακτικών Βιβλίων
43. Ανώτατα εκπαιδευτικά ιδρύματα

VIII. Τομέας Υγείας, Πρόνοιας, Κοινωνικής Αντιλήψεως

44. Είδη ενδύσεως και υποδήσεως και λοιπά είδη περιθάλψεως αποστελλόμενα δωρεάν προς διανομή
45. Δωρεάν παραχωρούμενα είδη για τη λειτουργία φιλανθρωπικών ιδρυμάτων
46. Νοσηλευτικά ιδρύματα

IX. Τομέας Εμπορικής Ναυτιλίας και Αλιείας

47. Υλικά και εφόδια πλοίων γενικώς, εκτός θαλαμηγών και αλιευτικών κάτω των 5 κόρων
48. Υλικά και εφόδια θαλαμηγών πλοίων
49. Καύσιμα για αλιευτικά κάτω των 5 κόρων
50. Πλοία (υπερωκεάνεια, φορτηγά, επιβατικά) — Ποντοπλούντα και Μεσογειακά επιβατικά

X. Τομέας Βιομηχανίας

51. Αλουμίνιο της Ελλάδος
52. Επαρχιακές βιομηχανίες
53. Ελληνικά ναυπηγεία
54. Λοιπά ναυπηγεία που λειτουργούν υπό μορφή ελεύθερων τελωνειακών συγκροτημάτων
55. Ναυπηγοεπισκευαστικές επιχειρήσεις
56. Ελληνικά Διυλιστήρια Ασπροπύργου Α.Ε.
57. Α.Ε. Διυλιστήριο Θεσσαλονίκης
58. ΠΕΤΡΟΛΑ ΕΛΛΑΣ Α.Ε.
59. ΜΟΤΟΡ ΟΪΛ Α.Ε.
60. Λοιπά διυλιστήρια
61. Αργό πετρέλαιο και χημικές ουσίες για τη διύλιση αυτού
62. Λατομικές επιχειρήσεις
63. Μεταλλευτικές επιχειρήσεις
64. Δ.Ε.Η.
65. Παραγωγικές επενδύσεις Ν. 4171/61
66. Ελληνική Βιομηχανία Αεροπορικού Υλικού
67. Ελληνική Βιομηχανία Όπλων

XI. Τομέας Τουρισμού

68. Ξενοδοχειακές επιχειρήσεις

XII. Τομέας Μεταφορών, Επικοινωνιών, Τύπου

69. Ολυμπιακή Αεροπορία Α.Ε.

70. Αλλοδαπές αεροπορικές εταιρίες

71. Επιχειρήσεις διεθνών οδικών εμπορευματικών μεταφορών

72. Αστικές συγκοινωνίες πρωτεύουσας: Ήτοι: ΟΑΣ, ΕΑΣ, ΗΠΑΠ, ΗΣΑΠ, ΟΣΕ και βιομηχανίες κατασκευής ή συναρμολόγησης βάσεων ή πλήρων λεωφορείων, προοριζόμενων για τους συγκοινωνιακούς αυτούς φορείς

73. Λοιποί συγκοινωνιακοί φορείς: Ήτοι: ΚΤΕΛ, Μέτοχοι ΚΤΕΛ, Δημοτικές συγκοινωνιακές επιχειρήσεις, ΟΑΣ Θεσσαλονίκης, κάτοχοι λεωφορείων ενταγμένων σε άγονες γραμμές μη ενταγμένων στα ΚΤΕΛ

74. Α.Ε. Διώρυγος της Κορίνθου

75. Τυπογραφικά μηχανήματα κλπ. ημερησίων εφημερίδων

76. Χάρτης δημοσιογραφικός

XIII. Τομέας λοιπών δασμολογικών απαλλαγών

77. Μικροαντικείμενα και λοιπά είδη διανεμόμενα δωρεάν στη ΔΕΘ —Τουριστικό διαφημιστικό υλικό— Υλικό και έντυπα προοριζόμενα για διεθνή συνέδρια που οργανώνονται από το Υπουργείο Προεδρίας

78. Δείγματα μετ' αξίας

79. Ναυάγια πλοίων κλπ.

80. Βενζίνη εκχυλίσεως

81. Αποκόμματα και απορρίμματα σισυρών ακανόνιστου σχήματος

82. Ανάπηροι γενικώς

83. Αθλητικά σωματεία και ενώσεις

84. Ξένα πολεμικά πλοία — αεροπλάνα και υδροπλάνα

85. Επανεισαγόμενα

86. Παλιοσίδηρα εισαγόμενα προς ανάτηξη

87. Καταστήματα αφορολόγητων ειδών σε αεροδρόμια ή μεθοριακούς σταθμούς

88. Λοιπές απαλλαγές μη υπαγόμενες σε κάποιον από τους προηγούμενους κωδικούς αριθμούς

89. Είδη εισαγόμενα με προσωρινή ατέλεια, προς μεταποίηση για λογαριασμό ξένου οίκου και επανεξαγωγή σε αυτόν (εργασία FACON)

90. Είδη παριλαμβανόμενα από αποταμίευση για την παραγωγή μιγμάτων που ανατοποθετούνται στην αποταμίευση

91. Ατελώς κατά το Δασμολόγιο (αντικειμενική ατέλεια)





