

ΔΕΛΤΙΟ ΣΤΑΤΙΣΤΙΚΗΣ ΔΗΜΟΣΙΩΝ ΟΙΚΟΝΟΜΙΚΩΝ
STATISTICAL BULLETIN OF PUBLIC FINANCE

Αθροιστικές σειρές Α' - Δ' Τριμήνου

1987

Cumulative series 1st - 4th quarter

ΤΟΜΟΣ — XXVII — VOLUME



ΓΕΝΙΚΕΣ ΠΑΡΑΤΗΡΗΣΕΙΣ

1. Οι δημοσιευόμενες στατιστικές πληροφορίες συγκεντρώνονται πρωτογενώς ή δευτερογενώς από τις Κεντρικές και τις Περιφερειακές Υπηρεσίες του Υπουργείου Οικονομικών. Για το λόγο αυτό δεν κρίνεται αναγκαίο να αναφέρονται ιδιαίτερος οι πηγές των στοιχείων σε κάθε πίνακα.

2. Όπου ήταν αναγκαίο, τα δεδομένα στρογγυλοποιήθηκαν στις πλησιέστερες τελικές μονάδες προσεγγίσεως, γι' αυτό και σε ορισμένους πίνακες πιθανόν να υπάρχουν μικρές διαφορές του αθροίσματος των μερικών ποσών με τα αναγραφόμενα σύνολα.

3. Στο παρόν δημοσίευμα χρησιμοποιούνται τα κατωτέρω σύμβολα:

- α. Οι χιλιάδες, τα εκατομμύρια κλπ., χωρίζονται μεταξύ τους με μία τελεία (.),
- β. οι δεκαδικοί αριθμοί χωρίζονται από τους ακέραιους με κόμμα (,),
- γ. το σύμβολο « - » (παύλα) σημαίνει μηδέν ή κάτω από το μισό της τελευταίας αναγραφόμενης μονάδας (ψηφίου),
- δ. το «0,0» σημαίνει ποσοστό ή αναλογία μεγαλύτερη του 0, αλλά μικρότερη του 0,05.

GENERAL REMARKS

1. The statistical information given herein has been collected directly or indirectly through the central or regional services of the Ministry of Finance. There is no need, therefore, to mention the information source in each table separately.

2. Wherever necessary, the data were rounded to the next final digit. For this reason, certain tables are likely to show a slight divergence between the sum of the partial figures and their grand total.

3. The symbols used herein are as follows:

- a. Thousands, millions and billions are separated by a full - stop (.),
- b. Decimal figures are preceded by a comma (,),
- c. — = Magnitude less than half of the final digit employed, nil (or negligible),
- d. 0,0 = Rate or percentage greater than 0 but smaller than 0,05.



ΠΙΝΑΚΑΣ ΠΕΡΙΕΧΟΜΕΝΩΝ—TABLE OF CONTENTS

ΓΕΝΙΚΕΣ ΠΑΡΑΤΗΡΗΣΕΙΣ
ΕΙΣΑΓΩΓΗ

I. ΕΙΣΠΡΑΞΕΙΣ - ΠΛΗΡΩΜΕΣ

Πίνακας

- I:1. Κίνηση εισπράξεων και πληρωμών όλων των Δημοσίων Ταμείων, για λογαριασμό του προϋπολογισμού και των διά του προϋπολογισμού τακτοποιούμενων εισπράξεων και πληρωμών λογαριασμών που ενεργούνται εκτός του προϋπολογισμού
- I:2. Εισπράξεις και πληρωμές των Δημοσίων Ταμείων, βάσει του κρατικού προϋπολογισμού, κατά γεωγραφικό διαμέρισμα και νομό. Οικον. έτος 1987

II. ΕΣΟΔΑ

- II:1. Κρατικά έσοδα, κατά γενικές κατηγορίες αυτών. Οικον. έτος 1987
- II:2. Κρατικά έσοδα, από εγχώριους πόρους (πλην δανείων), κατά κύριες πηγές προελεύσεως αυτών, γεωγραφικό διαμέρισμα και νομό
- II:3. Κρατικά έσοδα, κατά κύριες πηγές προελεύσεως αυτών. Οικον. έτος 1987
- II:4. Τμήματα του Τελωνειακού Δασμολογίου Εισαγωγής
- II:4. Συνολικές εισπράξεις υπέρ του Κράτους και τρίτων από δασμούς και λοιπούς ειδικούς φόρους και εισφορές, κατά κυριότερα τελωνεία. Οικον. έτος 1987
- II:5. Δασμοί και δασμολογήσιμα αξία μερικών εισαχθέντων και δασμολογήθων αγαθών. Οικον. έτος 1987
- II:6. Δασμολογήσιμα αξία, δασμοί και λοιποί ειδικοί φόροι επί εισαχθέντων αγαθών, κατά κατηγορίες της Αναθεωρημένης Τυποποιημένης Ταξινόμησης του Διεθνούς Εμπορίου (ΤΤΔΕ). Οικονομικό έτος 1987
- II:7. Δασμοί και λοιποί ειδικοί φόροι, εισπραχθέντες υπό των Τελωνείων, επί εισαχθέντων αγαθών, κατά τα τμήματα του Τελωνειακού Δασμολογίου Εισαγωγής. Οικον. έτος 1987
- II:8. Δασμοί και αξία εισαχθέντων αγαθών, κατά τα τμήματα του Τελωνειακού Δασμολογίου Εισαγωγής, με τις μεταξύ τους αναλογίες. Οικον. έτος 1987
- II:9. Δασμοί και λοιποί ειδικοί φόροι, εισπραχθέντες, επί δασμολογήθων αγαθών, κατά χώρα προελεύσεως αυτών. Οικον. έτος 1987
- II:10. Δασμοί και λοιποί ειδικοί φόροι, μη εισπραχθέντες, λόγω ειδικής νομοθετικής απαλλαγής, κατά χώρα προελεύσεως των εισαχθέντων αγαθών. Οικον. έτος 1987
- II:10α. Δασμοί και λοιποί ειδικοί φόροι, μη εισπραχθέντες υπό των Τελωνείων, λόγω ειδικής νομοθετικής απαλλαγής, επί εισαχθέντων αγαθών, καθώς και αξία αυτών CIF, κατά τα τμήματα του Τελωνειακού Δασμολογίου Εισαγωγής. Οικον. έτος 1987
- II:11. Δασμοί και λοιποί ειδικοί φόροι, μη εισπραχθέντες, λόγω ειδικής νομοθετικής απαλλαγής, επί εισαχθέντων αγαθών, καθώς και ποσότητα και αξία των αγαθών CIF, κατά κύριους τομείς δραστηριότητας των δικαιούχων ατελείας. Οικον. έτος 1987
- II:12. Ποσότητα, αξία και δασμοί, εισπραχθέντες ή μη, επί των διατεθέντων προϊόντων των διυλιστηρίων πετρελαίου. Οικον. έτος 1987
- II:13. Φορολογηθείσες ποσότητες τσιγάρων, κατά ποιότητες, και εισπραχθέντες φόροι. Οικον. έτος 1987
- II:14. Παραγωγή και διάθεση στο εμπόριο οινοπνεύματος, μετά των εισπραχθέντων φόρων. Οικον. έτος 1987
- II:14α. Παραγωγή και διάθεση στο εμπόριο αποστάγματος οίνου, μετά των εισπραχθέντων φόρων. Οικον. έτος 1987
- II:14β. Παραγωγή και διάθεση στο εμπόριο βύνης, αμυλοσιροπίου, ζύθου, όξους, σταφιδίνης και ζυμών αρτοποιίας, καθώς και εισπραχθέντες φόροι βύνης και αμυλοσιροπίου. Οικον. έτος 1987
- II:15. Αριθμός, αξία και εισπραχθείς φόρος μεταβιβασθέντων ακινήτων, βάσει δηλώσεων, κατά γεωγραφικό διαμέρισμα. Οικον. έτος 1987
- II:16. Ανάλυση εσόδων από πόρους εξωτερικού. Οικον. έτος 1987

2 GENERAL REMARKS
5 INTRODUCTION

I. RECEIPTS - PAYMENTS

Table

- 9 I:1. Receipts and payments of all Public Cashiers, effected on the basis of the budget as well as receipts and payments effected but not included in the budget
- 11 I:2. Receipts and payments of the Public Cashiers on the basis of the State budget, by geographic region and department. Fiscal year 1987

II. REVENUE

- 13 II:1. State revenue, by general categories. Fiscal year 1987
- 14 II:2. Receipts from domestic sources (excl. loans), by principal sources of origin, geographic region and department
- 22 II:3. State revenue by principal sources. Fiscal year 1987
- 26 Sections of the Customs Import Tariff
- 27 II:4. Total revenue in favour of the State and third parties from import duties and other special taxes and contributions, by principal Custom-houses. Fiscal year 1987
- 28 II:5. Import duties and taxed value of certain imported commodities subject to taxation. Fiscal year 1987
- 30 II:6. Taxed value, import duties and other special taxes on imported goods, by commodity categories of the revised Standard International Trade Classification (SITC). Fiscal year 1987
- 32 II:7. Import duties and other special taxes on imported goods, collected at Custom-houses. Classification according to the Greek Customs Tariff. Fiscal year 1987
- 33 II:8. Import duties and value of imported goods, according to the Greek Customs Tariff, and percent ratios. Fiscal year 1987
- 34 II:9. Import duties and other special taxes collected, by country of origin of imported goods. Fiscal year 1987
- 36 II:10. Import duties and other special taxes not collected because of legislative exemption, by country of origin of imported goods. Fiscal year 1987
- 38 II:10a. Import duties and other special taxes on imported goods not collected at Custom-houses, because of legislative exemption, and their CIF value. Classification by sections of the Greek Customs Tariff. Fiscal year 1987
- 39 II:11. Import duties and other special taxes on imported goods not collected, because of legislative exemption. Quantity and CIF value of the goods, by main activity sectors of beneficiaries. Fiscal year 1987
- 40 II:12. Quantity, value and duties, collected or not, on sales of goods produced by the Oil Refineries. Fiscal year 1987
- 41 II:13. Quantities and categories of cigarettes subject to taxation and taxes collected thereon. Fiscal year 1987
- 42 II:14. Production and sale of alcohol and taxes collected thereon. Fiscal year 1987
- 42 II:14a. Production and sale of wine distillate and taxes collected thereon. Fiscal year 1987
- 43 II:14b. Production and sale of malt, starch sirup, beer, vinegar, currant pulp and yeast, and taxes collected on malt and starch sirup. Fiscal year 1987
- 44 II:15. Number, value and tax collected on real estate transferred on the basis of returns, by geographic region. Fiscal year 1987
- 48 II:16. Analysis of revenue from foreign sources. Fiscal year 1987

- II:17. Πραγματοποιηθέντα έσοδα της ΕΡΤ, κατά πηγές προελεύσεως. Οικον. έτος 1987
- II:18. Πραγματοποιηθείσες εισπράξεις από τα Προγνωστικά Ποδοσφαίρου (ΠΡΟ-ΠΟ). Οικον. έτος 1987
- II:19. Πραγματοποιηθείσες εισπράξεις από τα Προγνωστικά Ποδοσφαίρου (ΠΡΟ-ΠΟ) και τρόπος διαθέσεως αυτών. Οικον. έτος 1987

III. ΕΞΟΔΑ

- III:1. Κρατικά έξοδα τακτικού προϋπολογισμού, κατά Υπουργεία, και προϋπολογισμού κρατικών επενδύσεων, με τους εκτός αυτών ειδικούς λογαριασμούς και πάγιες προκαταβολές. Οικον. έτος 1987
- III:2. Δαπάνες του κρατικού προϋπολογισμού (τακτικού και επενδύσεων), κατά είδος, σε γενικές κατηγορίες αυτών. Οικον. έτος 1987
- III:3. Δαπάνες του τακτικού κρατικού προϋπολογισμού, κατά είδος, σε γενικές και ειδικές κατηγορίες αυτών
- III:4. Δαπάνες του τακτικού κρατικού προϋπολογισμού, κατά Υπουργεία και ειδικούς αυτών φορείς. Οικονομικό έτος 1987
- III:5. Δαπάνες του κρατικού προϋπολογισμού (τακτικού και επενδύσεων), κατά είδος, σε γενικές κατηγορίες αυτών, κατά γεωγραφικό διαμέρισμα και νομό
- III:6. Τρέχουσες πληρωμές Υπουργείων κατά γενικές κατηγορίες. Οικονομικό έτος 1987

IV. ΔΗΜΟΣΙΟ ΧΡΕΟΣ

- IV:1. Δημόσιο χρέος

V. ΕΠΕΝΔΥΣΕΙΣ

- V:1. Δαπάνες κρατικών επενδύσεων και κάλυψη αυτών
- V:2. Ανάλυση εσόδων του προϋπολογισμού κρατικών επενδύσεων
- V:3. Δαπάνες κρατικών επενδύσεων, κατά Υπουργεία
- V:4. Δαπάνες κρατικών επενδύσεων, κατά κλάδους οικονομικής δραστηριότητας, κατά τους οποίους αυτές πραγματοποιούνται

VI. ΚΙΝΗΣΗ ΠΡΟΣΩΠΙΚΟΥ

- VI:1. Διορισμοί και έξοδοι (κατά αιτία εξόδου) δημοσίων πολιτικών υπαλλήλων και οργάνων Σωμάτων Ασφαλείας, κατά Υπουργεία και Υπηρεσίες
- VI:2. Διορισμοί και έξοδοι δημοσίων πολιτικών υπαλλήλων, κατά ομάδες κλάδων και Υπουργεία

ΠΑΡΑΡΤΗΜΑ

1. Λογιστική κατάσταση της διαχειρίσεως του Δημοσίου Ταμείου, κατά την 31η Δεκεμβρίου 1986
2. Κίνηση λογαριασμού «συγκέντρωση εισπράξεων και πληρωμών Δημοσίου» στην Τράπεζα της Ελλάδος
3. Συνολική κίνηση «λογαριασμού καταναλωτικών αγαθών»
4. Λογιστική κατάσταση κρατικής περιουσίας την 31η Δεκεμβρίου 1986
- Κατάσταση δικαιούχων δασμολογικών απαλλαγών

- 48 II:17. Receipts of the National Radio and TV Foundation, by sources of origin. Fiscal year 1987
- 49 II:18. Receipts from football perspectives (PRO-PO). Fiscal year 1987
- 49 II:19. Receipts from football perspectives (PRO-PO) and their distribution. Fiscal year 1987

III. EXPENDITURES

- 51 III:1. Expenditures of ordinary budget by Ministries, and expenditures of State investments budget, including extrabudgetary special accounts and fixed advances. Fiscal year 1987
- 52 III:2. Expenditures of State budget (ordinary and investments), by kind and general categories. Fiscal year 1987
- 53 III:3. Expenditures of ordinary State budget, by kind, general and special categories
- 55 III:4. Expenditures of the ordinary State budget, by Ministries and their special agents. Fiscal year 1987
- 60 III:5. Expenditures of State budget (ordinary and investments), by kind, general categories, and geographic regions and departments
- 68 III:6. Current expenditures of all Ministries, by general categories. Fiscal year 1987

IV. PUBLIC DEBT

- 72 IV:1. Public debt

V. INVESTMENTS

- 73 V:1. Expenditures and financing of State investments
- 74 V:2. Analysis of State Budget investments receipts
- 75 V:3. State investment expenditures, by Ministries
- 76 V:4. State investment expenditures, by the beneficiary branches of economic activity

VI. PERSONNEL MOVEMENT

- 77 VI:1. Placements and retirements (by cause of the latter) among civil servants and public Security Forces, by Ministries and Services
- 79 VI:2. Placements and retirements of civil servants, by occupational groups and Ministries

APPENDIX

- 82 1. Statement of Public Fund's management on December 31st, 1986
- 84 2. «State receipts and payments account» with the Bank of Greece
- 85 3. Receipts and payments of the «consumer goods account»
- 86 4. Balance sheet of public estate on December 31st, 1986
- 87 List of the tax exemption beneficiaries



ΕΙΣΑΓΩΓΗ — INTRODUCTION

1. Γενικά

Κατά τη χρονική περίοδο Ιανουαρίου - Δεκεμβρίου 1987, το σύνολο των εισπράξεων και των πληρωμών (μαζί και αυτών που έγιναν με λογαριασμούς εκτός προϋπολογισμού), έφθασε τα 2.715.257,6 και 2.754.726,7 εκατ. δρχ., αντίστοιχα, και παρουσιάζει, τελικά, έλλειμμα εσόδων 39.469,1 εκατ. δρχ.

Από το ποσό των 2.712.986,1 εκατ. δρχ. που εισπράχθηκε μέσω προϋπολογισμού, τα 2.405.494,5 εκατ. δρχ., δηλ. το 88,7%, προέρχονται από τον τακτικό προϋπολογισμό, ενώ τα 307.491,6 εκατ. δρχ., δηλ. το 11,3%, προέρχονται από τον προϋπολογισμό κρατικών επενδύσεων.

Στον κατωτέρω πίνακα I εμφανίζονται οι εισπράξεις και οι πληρωμές της χρονικής περιόδου Ιανουαρίου - Δεκεμβρίου 1987 και παράλληλα, για λόγους συγκρίσεων, τα αντίστοιχα μεγέθη της περιόδου Ιανουαρίου - Δεκεμβρίου 1986, καθώς και τα πλεονάσματα ή ελλείμματα που δημιουργήθηκαν.

1. General

During January - December 1987, total receipts and payments (including those conducted by extra - budgetary accounts) amounted to 2.715.257,6 and 2.754.726,7 million drachmae respectively, showing, therefore, a deficit of receipts amounting to 39.469,1 million drachmae.

Of the above 2.712.986,1 million drachmae, 2.405.494,5 million drachmae or 88,7%, originate from ordinary budget, while 307.491,6 million drachmae or 11,3%, from the State investments budget.

For reasons of comparability, the following table I includes receipts and payments of January - December 1987 and January - December 1986, together with the related surpluses and deficits.

Πίνακας — I — Table

Σε εκατομμύρια δραχμές

In million drachmae

	Εισπράξεις - Receipts			Πληρωμές - Payments			+ Πλεόνασμα ή - έλλειμμα + Surplus or - deficit
	Σύνολο Total	Τακτικός προϋπολογισμός Ordinary budget	Προϋπολογισμός επενδύσεων Investments budget	Σύνολο Total	Τακτικός προϋπολογισμός Ordinary budget	Προϋπολογισμός επενδύσεων Investments budget	
1987 (I - XII)	2.712.986,1	2.405.494,5	307.491,6	1.673.931,4	1.579.857,2	94.074,2	+ 1.039.054,7
1986 (I - XII)	1.942.653,7	1.652.114,6	290.539,1	1.321.983,9	1.239.873,4	82.110,5	+ 620.669,8
Διαφορά 1987 έναντι 1986 — Difference of 1987 as against 1986	770.332,4	753.379,9	16.952,5	351.947,5	339.983,8	11.963,7	+ 418.384,9

Από τα δεδομένα του ανωτέρω πίνακα προκύπτει ότι κατά τη περίοδο Ιανουαρίου - Δεκεμβρίου 1987, παρατηρείται αύξηση, έναντι της αντίστοιχης περιόδου του προηγούμενου έτους, των μεν εισπράξεων κατά 770.332,4 εκατ. δρχ., δηλ. 39,7%, των δε πληρωμών κατά 351.947,5 εκατ. δρχ., δηλ. κατά 26,6%.

According to the above table, receipts and payments in January - December 1987 depict an increase respectively amounting to 770.332,4 million drachmae - or 39,7% - and 351.947,5 m. drs - or 26,6% - as compared to the same period of 1986.

2. Έσοδα

Κυριότερη πηγή των εσόδων του Δημοσίου είναι οι φόροι, οι οποίοι διακρίνονται σε δύο μεγάλες κατηγορίες, δηλ. σε άμεσους (φόρος εισοδήματος, φόροι επί της περιουσίας κλπ.) και σε έμμεσους (τελωνειακά έσοδα, φόροι καταναλώσεως, φόροι επί των συναλλαγών κλπ.).

Στον κατωτέρω πίνακα II, δίνεται, κατά κύριες διακρίσεις, ανάλυση των εσόδων του τακτικού προϋπολογισμού για την περίοδο Ιανουαρίου - Δεκεμβρίου 1987, σε σύγκριση και με τα έσοδα της αντίστοιχης περιόδου του προηγούμενου έτους 1986.

2. Receipts

Taxes constitute the principal source of State receipts and are distinguished into two major categories, namely direct taxes (income tax, property tax, etc.) and indirect taxes (customs dues, consumption taxes, transaction taxes, etc.).

The following table II gives a summarized analysis of the principal sources of budget receipts (domestic sources) in January - December 1987, as against the corresponding receipts of the same period of the preceding year.

	Ιαν. - Δεκέμβριος Jan. - December		Διαφορά Difference		Ποσοστά % ως προς το σύνολο των εσόδων % over total receipts		
	1987	1986	Σε απόλυτους αριθμούς In absolute figures	Σε ποσοστά % In percentages	Ιαν. - Δεκέμβριος Jan. - December		
					1987	1986	
Σύνολο εσόδων του τακτικού προϋπολογισμού	2.409.300,7	1.653.553,3	755.747,4	45,7	100,0	100,0	Total receipts of ordinary budget
A' Φορολογικά έσοδα	1.557.190,5	1.326.750,8	230.439,7	17,4	64,6	80,2	A. Taxation receipts
1. Άμεσοι φόροι	429.525,7	380.784,2	48.741,5	12,8	17,8	23,0	1. Direct taxes
εκ των οποίων, φόρος εισοδήματος	361.344,5	288.324,4	73.020,1	25,3	15,0	17,4	of which: income tax
2. Έμμεσοι φόροι	1.127.664,8	945.966,6	181.698,2	19,2	46,8	57,2	2. Indirect taxes
εκ των οποίων, τελωνειακά έσοδα	2.288,3	2.407,6	- 119,3	- 5,0	0,1	1,5	of which: customs dues
B' Μη φορολογικά έσοδα	90.813,6	81.833,7	8.979,9	11,0	3,8	4,9	B. Receipts other than taxation
Γ' Μεταβιβάσεις από Ευρωπαϊκές Κοινότητες και κράτη-μέλη, καθώς και έσοδα που εισπράχθηκαν υπέρ αυτών	47.596,7	30.211,5	17.385,2	57,5	2,0	1,8	C. Transfers from EEC and EEC members, and receipts collected in their favour
Δ' Δανεισμός του Δημοσίου	709.638,9	211.240,2	498.398,7	235,9	29,5	12,8	D. State loan
Ε' Έσοδα από δημόσιες επενδύσεις	4.061,0	3.517,1	543,9	15,5	0,2	0,2	E. State investments receipts

Από τα δεδομένα του πίνακα II προκύπτει ότι κατά τη χρονική περίοδο Ιανουαρίου - Δεκεμβρίου 1987, εισπράχθηκαν 429.525,7 εκατ. δρχ. από άμεσους φόρους, 1.127.664,8 εκατ. δρχ. από έμμεσους φόρους, 90.813,6 εκατ. δρχ. από διάφορες άλλες πηγές εσόδων, 47.596,7 εκατ. δρχ. ήταν μεταβιβάσεις από τις Ευρωπαϊκές Κοινότητες κλπ. και 4.061,0 εκατ. δρχ. ήταν έσοδα από το πρόγραμμα κρατικών επενδύσεων. Για την ίδια χρονική περίοδο (Ιανουαρίου - Δεκεμβρίου) του προηγούμενου έτους 1986, τα αντίστοιχα ποσά ήταν 380.784,2 εκατ. δρχ., 945.966,6 εκατ. δρχ., 81.833,7 εκατ. δρχ., 30.211,5 εκατ. δρχ. και 3.517,1 εκατ. δρχ. Σε ποσοστά, κατά την περίοδο Ιανουαρίου - Δεκεμβρίου 1987, οι έμμεσοι φόροι απέδωσαν το 46,8% του συνόλου των εσόδων, έναντι 17,8% των άμεσων φόρων.

Παρατηρούμε, ακόμη, από τον πίνακα II, ότι τα τελωνειακά έσοδα ήταν το 0,2% των έμμεσων φόρων, ενώ ο φόρος εισοδήματος ήταν το 84,1% των άμεσων φόρων. Τα ποσοστά των ομοίων πηγών κατά την αντίστοιχη περίοδο του 1986 ήταν 0,3% και 75,7%. Τέλος, από το σύνολο των εσόδων που εισπράχθηκαν μέσω προϋπολογισμού από εγχώριους πόρους (εκτός δανείων), τα 1.808.541,8 εκατ. δρχ., δηλ. ποσοστό 75,1%, πραγματοποιήθηκαν στην Περιφέρεια Πρωτεύουσας (Α' και Β' Διαμέρισμα) και από τον Υπόλογο Συμψηφισμών, ενώ τα υπόλοιπα, δηλαδή ποσοστό 24,9%, στη Λοιπή Χώρα (βλέπε πίνακα II: 2, σελίδα 18).

3. Δαπάνες

Το σύνολο των πληρωμών, κατά την περίοδο Ιανουαρίου - Δεκεμβρίου 1987 ήταν 2.754.726,7 εκατ. δρχ., έναντι 2.155.000,1 εκατ. δρχ. της αντίστοιχης περιόδου του προηγούμενου έτους 1986, δηλαδή ήταν αυξημένες κατά 599.726,6 εκατ. δρχ. ή σε ποσοστό, κατά 27,8%.

From the above table it becomes evident that, during January - December 1987, there were collected 429.525,7 m. drs from direct taxes, 1.127.664,8 m. drs from indirect taxes, 90.813,6 m. drs from other sources, 47.596,7 m. drs from EEC transfers and 4.061,0 m. drs from the State investments program. The corresponding amounts for the same period of 1986 are: 380.784,2 m. drs, 945.966,6 m. drs, 81.833,7 m. drs, 30.211,5 m. drs and 3.517,1 m. drs. In January - December 1987, indirect taxes accounted for 46,8% of overall receipts, as compared to 17,8% for direct taxes.

It is further noted that, customs receipts accounted for 0,2% of receipts from indirect taxes, while income tax constituted 84,1% of direct taxes. The corresponding rates in 1986 were 0,3% and 75,7% respectively. Finally, of the total budget receipts from domestic sources (except loans), 1.808.541,8 m. drs, or 75,1%, were effected within the A. and B. divisions of Greater Athens (including Clearing Accountants), while the remaining 24,9% in the rest of the Country (see table II: 2, p. 18).

3. Expenditures

Payments in January - December 1987 totally amounted to 2.754.726,7 m. drs, as against 2.155.000,1 m. drs for the corresponding period of 1986 showing, therefore, an increase of 599.726,6 m. drs or 27,8%.

Από το σύνολο των πληρωμών, ποσό 1.673.931,4 εκατ. δρχ., δηλ. ποσοστό 60,8%, πληρώθηκε μέσω του προϋπολογισμού, ενώ ποσό 1.080.795,3 εκατ. δρχ., δηλ. 39,2%, πληρώθηκε με λογαριασμούς εκτός προϋπολογισμού (βλέπε πίνακα I: 1, σελίδα 11).

Στον κατωτέρω συνοπτικό πίνακα III, εμφανίζονται οι συνολικές δαπάνες, με διάκριση σε τρέχουσες, σε δαπάνες επενδύσεων και σε δαπάνες για έργα κοινού ενδιαφέροντος ΝΑΤΟ και η αναλογία σε ποσοστά της κάθε κατηγορίας στο σύνολο των δαπανών. Τα όμοια στοιχεία για την ίδια χρονική περίοδο (Ιανουαρίου - Δεκεμβρίου) του προηγούμενου έτους 1986 καθώς και η διαφορά τους σε απόλυτους αριθμούς και σε ποσοστά, τα οποία δίνονται στον ίδιο συνοπτικό πίνακα III, δίνουν τη δυνατότητα για διάφορες συγκρίσεις.

Of the total payments an amount of 1.673.931,4 m. drs, i.e. 60,8, was paid through budget, and another 1.080.795,3 m. drs, i.e. 39,2%, through extra - budgetary accounts and public accountants (see table I: 1, p. 11 of the Bulletin).

The following summary table III, showing the distribution of total expenditures into current expenditures, investments expenditures and expenditures of NATO common interest works, discloses in absolute figures the change occurring in the several individual expenditures, as compared to the corresponding period of 1986, and percent participation of each category in overall expenditures.

Πίνακας — III — Table

Σε εκατομμύρια δραχμές

In million drachmae

	Ιαν. - Δεκέμβριος Jan. - December		Διαφορά Difference		Ποσοστά % ως προς το σύνολο των δαπανών % over total expenditures		
	1987	1986	Σε απόλυ- τους αριθμούς In absolute figures	Σε ποσο- στά % In per- centages	Ιαν. - Δεκέμβριος Jan. - December		
					1987	1986	
Σύνολο δαπανών	2.754.726,7	2.155.000,1	599.726,6	27,8	100,0	100,0	Total expenditures
1. Τρέχουσες δαπάνες	2.439.571,7	1.859.887,1	579.684,8	31,2	88,6	86,3	1. Current expenditures
2. Δαπάνες επενδύσεων	310.803,9	291.362,4	19.441,5	6,7	11,3	13,5	2. Investments expenditures
3. Δαπάνες έργων κοινού ενδιαφέ- ροντος ΝΑΤΟ	4.351,1	3.750,8	600,3	16,0	0,1	0,2	3. Expenditures for NATO common interest works

Τέλος, από το συνολικό ποσό των 1.673.931,4 εκατ. δρχ. που συνιστούν πληρωμές μέσω προϋπολογισμού, τα 1.337.415,6 εκατ. δρχ., δηλ. ποσοστό 79,9%, αποτελούν πληρωμές που πραγματοποιήθηκαν στην Περιφέρεια Πρωτευούσης (Α' και Β' διαμέρισμα) και από τον Υπόλογο Συμφηρισμών, ενώ οι υπόλοιπες πληρωμές, δηλ. ποσοστό 20,1%, πραγματοποιήθηκαν στη Λοιπή Χώρα. Στα ανωτέρω μεγέθη δεν περιλαμβάνονται οι πληρωμές για επενδύσεις που πραγματοποιήθηκαν από την Τράπεζα της Ελλάδος εντός του ημερολογιακού έτους και οι οποίες δεν έχουν ακόμη γίνει εντάλματα (ενταλματοποιηθεί).

Finally of the 1.673.931,4 m. drs totally paid through the budget (not including investments payments effected by the Bank of Greece but not yet included in a payment order), 1.337.415,6 m. drs, or 79,9%, were realized in the A. and B. divisions of Greater Athens and the Clearing Accountants while the remaining amount, or 20,1%, was paid in the rest of the Country.

4. Λοιπά

Στον κατωτέρω συνοπτικό πίνακα IV, δίνονται στοιχεία για την αξία ακινήτων που μεταβιβάστηκαν κατά την περίοδο Ιανουαρίου - Δεκεμβρίου 1987, από τα οποία προκύπτει ότι το 41,5% της αξίας (των μεταβιβάσεων) πραγματοποιήθηκε στην Περιφέρεια Πρωτευούσης και το 58,5% στη Λοιπή Χώρα.

4. Other

The value of transferred property during January - December 1987 is given in the following table IV separately analysed for Greater Athens and the rest of the Country. According to the following table IV, 41,5% of the value of property transferred was realized in Greater Athens and 58,5% in the rest of the Country.

Πίνακας — IV — Table

Σε χιλιάδες δραχμές

In thousand drachmae

	Σύνολο Χώρας Greece, total	Περιφέρεια Πρωτευούσης Greater Athens		Λοιπή Χώρα Rest of the Country		
		Απόλυτοι αριθμοί Absolute figures	Ποσοστά % Percent- ages	Απόλυτοι αριθμοί Absolute figures	Ποσοστά % Percent- ages	
Αξία μεταβιβασθέντων ακινήτων	343.527.286	142.693.058	41,5	200.834.228	58,5	Value of transferred property
Αξία μεταβ. οικοπέδων	69.819.353	26.144.616	37,4	43.674.737	62,6	Value of transferred sites
» » οικοδομών	56.055.391	21.263.182	37,9	34.792.209	62,1	» » » buildings
» » διαμερισμάτων	140.473.474	80.172.530	57,1	60.300.944	42,9	» » » apartments
» » αγροκτημάτων	77.179.068	15.112.730	19,6	62.066.338	80,4	» » » farms



I. ΕΙΣΠΡΑΞΕΙΣ - ΠΛΗΡΩΜΕΣ — RECEIPTS - PAYMENTS

I: 1. Κίνηση εισπράξεων και πληρωμών όλων των Δημοσίων Ταμείων, για λογαριασμό του προϋπολογισμού και των διά του προϋπολογισμού τακτοποιούμενων εισπράξεων και πληρωμών λογαριασμών που ενεργούνται εκτός του προϋπολογισμού

Receipts and payments of all Public Cashiers, effected on the basis of the budget as well as receipts and payments effected but not included in the budget

Ιανουάριος - Ιούνιος—January - June

Σε εκατομμύρια δραχμές

In million drachmae

	Εισπράξεις — Receipts			Πληρωμές ⁽¹⁾ — Payments ⁽¹⁾			+ Πλεόνασμα ή — έλλειμμα + Surplus or — deficit
	Σύνολο Total	Μέσω του προϋπο- λογισμού Included in the budget	Με λογα- ριασμούς εκτός του προϋπολο- γισμού Not included in the budget	Σύνολο Total	Μέσω του προϋπο- λογισμού Included in the budget	Με λογα- ριασμούς εκτός του προϋπολο- γισμού Not included in the budget	

Οικονομικό έτος 1987 — Fiscal year 1987

Σύνολο	924.220,6	922.322,7	1.897,9	1.239.079,9	573.172,7	665.907,2	- 314.859,3	Total
I. Μέσω των Δημοσίων Ταμείων	924.220,6	922.322,7	1.897,9	1.230.599,7	573.172,7	657.427,0	- 306.379,1	I. Through Public Cashiers
α) Τακτικός προϋπολογισμός	757.539,4	755.641,5	1.897,9	1.106.284,0	569.022,2	537.261,8	- 348.744,6	a) Ordinary budget
β) Προϋπολογισμός κρατικών επενδύσεων ⁽²⁾	166.681,2	166.681,2	—	124.315,7	4.150,5	120.165,2	+ 42.365,5	b) State investments budget ⁽²⁾
II. Μέσω δημοσίων διαχειριστών	—	—	—	8.480,2	—	8.480,2	- 8.480,2	II. Through public accountants
Τακτικός προϋπολογισμός	—	—	—	8.480,2	—	8.480,2	- 8.480,2	Ordinary budget

Οικονομικό έτος 1986 — Fiscal year 1986

Σύνολο	886.365,2	884.079,1	2.286,1	953.558,5	485.907,4	467.651,1	- 67.193,3	Total
I. Μέσω των Δημοσίων Ταμείων	886.365,2	884.079,1	2.286,1	945.953,3	485.907,4	460.045,9	- 59.588,1	I. Through Public Cashiers
α) Τακτικός προϋπολογισμός	693.118,0	690.831,9	2.286,1	858.996,6	480.755,3	378.241,3	- 165.878,6	a) Ordinary budget
β) Προϋπολογισμός κρατικών επενδύσεων ⁽²⁾	193.247,2	193.247,2	—	86.956,7	5.152,1	81.804,6	+ 106.290,5	b) State investments budget ⁽²⁾
II. Μέσω δημοσίων διαχειριστών	—	—	—	7.605,2	—	7.605,2	- 7.605,2	II. Through public accountants
Τακτικός προϋπολογισμός	—	—	—	7.605,2	—	7.605,2	- 7.605,2	Ordinary budget

(1) Στις πληρωμές του παρόντος πίνακα, περιλαμβάνονται και τα ποσά των εκάστοτε προς τακτοποίηση προσωρινών λογαριασμών.

(2) Ο προϋπολογισμός αυτός περιλαμβάνει και τις πληρωμές που πραγματοποιήθηκαν για έργα ΣΥΚΕΑ, ορεινής οικονομίας κλπ., που εκτελέστηκαν μέσω του τακτικού προϋπολογισμού με πιστώσεις του προϋπολογισμού επενδύσεων.

(1) Payments also include provisional accounts pending settlement.

(2) This budget also includes payments for SYKEA works, mountainous economy works etc., effected through ordinary budget by credits transferred from the investments budget.

I: 1. Κίνηση εισπράξεων και πληρωμών όλων των Δημοσίων Ταμείων, για λογαριασμό του προϋπολογισμού και των διά του προϋπολογισμού τακτοποιούμενων εισπράξεων και πληρωμών λογαριασμών που ενεργούνται εκτός του προϋπολογισμού (συνέχεια)

Receipts and payments of all Public Cashiers, effected on the basis of the budget as well as receipts and payments effected but not included in the budget (continued)

Ιανουάριος – Δεκέμβριος—January – December

Σε εκατομμύρια δραχμές

In million drachmae

	Εισπράξεις — Receipts			Πληρωμές ⁽¹⁾ — Payments ⁽¹⁾			+ Πλεόνασμα ή — έλλειμμα + Surplus or — deficit	
	Σύνολο Total	Μέσω του προϋπο- λογισμού Included in the budget	Με λογα- ριασμούς εκτός του προϋπολο- γισμού Not included in the budget	Σύνολο Total	Μέσω του προϋπο- λογισμού Included in the budget	Με λογα- ριασμούς εκτός του προϋπολο- γισμού Not included in the budget		

Οικονομικό έτος 1987 — Fiscal year 1987

Σύνολο	2.715.257,6	2.712.986,1	2.271,5	2.754.726,7	1.673.931,4	1.080.795,3	- 39.469,1	Total
I. Μέσω των Δημοσίων Ταμείων	2.715.257,6	2.712.986,1	2.271,5	2.745.045,0	1.673.931,4	1.071.113,6	- 29.787,4	I. Through Public Cashiers
α) Τακτικός προϋπολογισμός	2.407.766,0	2.405.494,5	2.271,5	2.462.086,7	1.579.857,2	882.229,5	- 54.320,7	a) Ordinary budget
β) Προϋπολογισμός κρατικών επενδύσεων (2)	307.491,6	307.491,6	—	282.958,3	94.074,2	188.884,1	+ 24.533,3	b) State investments budget (2)
II. Μέσω δημοσίων διαχειριστών	—	—	—	9.681,7	—	9.681,7	- 9.681,7	II. Through public accountants
Τακτικός προϋπολογισμός	—	—	—	9.681,7	—	9.681,7	- 9.681,7	Ordinary budget

Οικονομικό έτος 1986 — Fiscal year 1986

Σύνολο	1.943.845,8	1.942.653,7	1.192,1	2.155.000,1	1.321.983,9	833.016,2	- 211.154,3	Total
I. Μέσω των Δημοσίων Ταμείων	1.943.845,8	1.942.653,7	1.192,1	2.142.571,0	1.321.983,9	820.587,1	- 198.725,2	I. Through Public Cashiers
α) Τακτικός προϋπολογισμός	1.653.306,7	1.652.114,6	1.192,1	1.851.208,6	1.239.873,4	611.335,2	- 197.901,9	a) Ordinary budget
β) Προϋπολογισμός κρατικών επενδύσεων (2)	290.539,1	290.539,1	—	291.362,4	82.110,5	209.251,9	- 823,3	b) State investments budget (2)
II. Μέσω δημοσίων διαχειριστών	—	—	—	12.429,1	—	12.429,1	- 12.429,1	II. Through public accountants
Τακτικός προϋπολογισμός	—	—	—	12.429,1	—	12.429,1	- 12.429,1	Ordinary budget

(1) Στις πληρωμές του παρόντος πίνακα, περιλαμβάνονται και τα ποσά των εκάστοτε προς τακτοποίηση προσωρινών λογαριασμών.

(2) Ο προϋπολογισμός αυτός περιλαμβάνει και τις πληρωμές που πραγματοποιήθηκαν για έργα ΣΥΚΕΑ, ορεινής οικονομίας κλπ., που εκτελέστηκαν μέσω του τακτικού προϋπολογισμού με πιστώσεις του προϋπολογισμού επενδύσεων.

(1) Payments also include provisional accounts pending settlement.

(2) This budget also includes payments for SYKEA works, mountainous economy works etc., effected through ordinary budget by credits transferred from the investments budget.

I : 2. Εισπράξεις και πληρωμές των Δημοσίων Ταμείων, βάσει του κρατικού προϋπολογισμού⁽¹⁾,
κατά γεωγραφικό διαμέρισμα και νομό. Οικον. έτος 1987

Receipts and payments of the Public Cashiers on the basis of the State budget⁽¹⁾,
by geographic region and department. Fiscal year 1987

Σε εκατομμύρια δραχμές

In million drachmae

Γεωγραφικό διαμέρισμα και νομός Geographic region and department	Εισπράξεις—Receipts					Πληρωμές—Payments				
	A' Τρίμηνο 1st Quarter	B' Τρίμηνο 2nd Quarter	Γ' Τρίμηνο 3rd Quarter	Δ' Τρίμηνο 4th Quarter	Σύνολο έτους Year's total	A' Τρίμηνο 1st Quarter	B' Τρίμηνο 2nd Quarter	Γ' Τρίμηνο 3rd Quarter	Δ' Τρίμηνο 4th Quarter	Σύνολο έτους Year's total
Σύνολο Ελλάδος— Greece, total	578.612,3	503.959,8	800.253,0	832.432,5	2.715.257,6	260.030,5	313.142,2	384.965,3	715.793,5	1.673.931,5
Περιφέρεια Πρωτευούσης— Greater Athens	265.362,0	265.849,6	287.775,8	254.145,4	1.073.132,8	101.216,8	136.677,1	134.962,7	163.156,2	536.012,8
Διαμέρισμα A' Division A .	150.856,9	148.562,3	172.134,4	142.598,5	614.152,1	86.852,3	115.768,1	115.191,5	140.878,7	458.690,6
» B' » B .	104.245,5	104.615,4	103.601,2	102.607,4	415.069,5	5.344,7	8.595,6	7.864,9	9.127,6	30.932,8
» Γ' » C .	4.751,3	4.958,6	4.647,3	3.591,9	17.949,1	6.643,7	8.802,1	8.772,9	9.521,7	33.740,4
» Δ' » D .	5.508,2	7.713,3	7.392,9	5.347,6	25.962,0	2.376,1	3.511,3	3.133,4	3.628,2	12.649,0
Λοιπή Στερεά Ελλάς και Εύβοια—Rest of Central Greece and Evia ...	17.710,3	21.173,5	21.257,8	19.592,4	79.734,0	6.149,1	8.227,0	7.721,6	10.106,8	32.204,5
Αιτωλίας και Ακαρνανίας— Etolia and Akarnania ...	2.683,3	2.626,9	3.007,4	2.352,5	10.670,1	1.621,4	1.904,2	1.827,3	2.211,8	7.564,7
Αττικής (υπόλοιπο)—Attiki (rest)	7.927,1	9.762,3	9.872,6	9.728,6	37.290,6	1.110,5	1.620,8	1.483,4	1.906,2	6.120,9
Βοιωτίας—Viotia	2.616,7	3.461,7	3.478,9	3.388,7	12.946,0	563,5	960,9	830,2	1.080,1	3.434,7
Ευβοίας—Evia	2.570,4	3.447,9	2.790,8	2.522,5	11.331,6	1.053,7	1.867,5	1.600,7	2.496,1	7.018,0
Ευρυτανίας—Evrítania ...	132,8	145,4	128,4	90,0	496,6	203,6	273,0	239,7	311,9	1.028,2
Φθιώτιδος—Fthiotida	1.508,7	1.506,3	1.768,2	1.327,8	6.111,0	1.291,1	1.275,6	1.400,7	1.696,3	5.663,7
Φωκίδος—Fokida	271,3	223,0	211,5	182,4	888,2	305,5	324,8	339,7	404,3	1.374,3
Πελοπόννησος—Pelopon- nissos	17.333,7	22.110,7	23.520,2	14.885,4	77.850,0	9.549,3	10.668,7	10.603,6	11.859,8	42.681,4
Αργολίδος—Argolida	926,1	997,5	946,3	698,7	3.568,6	801,0	1.001,9	1.006,8	941,6	3.751,3
Αρκαδίας—Arkadia	616,6	584,1	703,0	551,3	2.455,0	1.145,3	877,6	1.041,6	1.423,0	4.487,5
Αχαΐας—Achaia	7.036,5	8.048,8	8.483,8	3.974,0	27.543,1	3.285,2	4.687,9	3.890,6	4.094,0	15.957,7
Ηλείας—Ilia	875,9	905,6	1.540,7	575,8	3.898,0	1.123,9	1.176,4	1.277,8	1.429,7	5.007,8
Κορινθίας—Korinthia	2.631,7	4.696,0	4.020,7	1.908,5	13.256,9	924,5	910,4	1.014,6	1.158,6	4.008,1
Λακωνίας—Lakonia	588,0	552,5	568,9	406,6	2.116,0	692,9	633,0	782,2	847,5	2.955,6
Μεσσηνίας—Messinia	4.659,0	6.326,1	7.256,7	6.770,6	25.012,4	1.576,4	1.381,6	1.590,1	1.965,2	6.513,3
Ιόνιοι Νήσοι—Ionian Is- lands	1.866,1	2.535,2	3.452,6	1.955,7	9.809,6	1.679,7	1.692,6	1.782,3	2.161,0	7.315,6
Ζακύνθου—Zakynthos	256,7	283,6	477,8	233,0	1.251,1	273,1	315,1	298,4	410,5	1.297,1
Κερκύρας—Kerkyra	1.274,5	1.855,0	2.457,8	1.356,0	6.943,3	869,7	805,2	878,0	1.029,1	3.582,0
Κεφαλληνίας—Kefalonia ..	214,6	247,4	345,0	249,6	1.056,6	350,5	272,2	357,2	412,1	1.392,0
Λευκάδος—Lefkada	120,3	149,3	171,8	117,2	558,6	186,4	300,0	248,9	309,1	1.044,4
Ήπειρος—Ipiros	3.239,1	3.550,3	4.014,8	3.152,1	13.956,3	3.685,7	3.945,1	4.436,3	4.585,2	16.652,3
Αρτης—Arta	538,7	533,3	473,7	380,2	1.925,9	646,2	833,8	987,2	866,0	3.333,2
Θεσπρωτίας—Thesprotia ..	834,9	837,9	1.093,6	986,8	3.753,2	379,0	392,6	516,7	437,5	1.725,8
Ιωαννίνων—Ioannina	1.425,3	1.677,6	1.924,6	1.187,9	6.215,4	2.101,8	2.172,2	2.333,0	2.590,0	9.197,0
Πρεβέζης—Preveza	440,2	501,6	522,7	597,2	2.061,7	558,6	546,7	599,3	691,6	2.396,2
Θεσσαλία—Thessalia	12.289,5	12.588,3	14.134,0	13.083,1	52.094,9	5.553,2	6.280,3	6.147,6	8.508,5	26.489,6
Καρδίτσας—Karditsa	781,1	698,6	789,7	592,0	2.861,4	958,3	1.014,8	992,3	1.465,4	4.430,8
Λαρίσης—Larissa	3.618,0	3.590,9	3.934,4	3.451,1	14.594,4	2.213,8	2.329,5	2.332,9	3.327,6	10.203,8
Μαγνησίας—Magnissia	6.973,0	7.446,3	8.502,7	8.283,5	31.205,5	1.261,7	1.867,6	1.632,7	2.186,1	6.948,1
Τρικάλων—Trikala	917,3	852,6	907,1	756,6	3.433,6	1.119,4	1.068,4	1.189,8	1.529,2	4.906,8
Μακεδονία—Makedonia ..	61.898,0	57.204,6	63.609,0	55.878,3	238.589,9	24.261,2	25.171,9	25.808,5	32.511,1	107.752,7
Γρεβενών—Grevena	193,3	169,3	237,4	219,7	819,7	311,9	324,2	347,3	480,8	1.464,2

I : 2. Εισπράξεις και πληρωμές των Δημοσίων Ταμείων, βάσει του κρατικού προϋπολογισμού⁽¹⁾,
κατά γεωγραφικό διαμέρισμα και νομό. Οικον. έτος 1987 (συνέχεια)

Receipts and payments of the Public Cashiers on the basis of the State budget⁽¹⁾,
by geographic region and department. Fiscal year 1987 (continued)

Σε εκατομμύρια δραχμές

In million drachmae

Γεωγραφικό διαμέρισμα και νομός Geographic region and department	Εισπράξεις—Receipts					Πληρωμές—Payments				
	Α' Τρίμηνο 1st Quarter	Β' Τρίμηνο 2nd Quarter	Γ' Τρίμηνο 3rd Quarter	Δ' Τρίμηνο 4th Quarter	Σύνολο έτους Year's total	Α' Τρίμηνο 1st Quarter	Β' Τρίμηνο 2nd Quarter	Γ' Τρίμηνο 3rd Quarter	Δ' Τρίμηνο 4th Quarter	Σύνολο έτους Year's total
Δράμας—Drama	920,2	838,9	981,1	844,7	3.584,9	869,9	880,1	870,4	1.187,6	3.808,0
Ημαθίας—Imathia	1.801,4	1.362,7	1.530,8	1.460,9	6.155,8	1.208,7	1.109,2	1.114,7	1.521,0	4.953,6
Θεσσαλονίκης—Thessaloniki	49.353,0	46.159,9	50.920,0	44.488,8	190.921,7	12.986,3	14.424,8	14.504,6	17.853,1	59.768,8
α) Θεσσαλονίκη (πόλη)— Thessaloniki (city)	48.119,9	45.171,2	49.742,1	43.548,3	186.581,5	12.772,6	14.153,5	14.259,2	17.507,0	58.692,3
β) Υπολ. Νομού Θεσσαλονίκης—Rest of Thessaloniki Department	1.233,1	988,7	1.177,9	940,4	4.340,1	213,7	271,3	245,4	346,1	1.076,5
Καβάλας—Kavala	2.406,6	2.000,3	2.475,2	2.487,6	9.369,7	1.976,8	1.276,8	1.461,0	1.959,6	6.674,2
Καστοριάς—Kastoria	650,4	793,9	872,2	641,1	2.957,6	310,5	478,0	333,2	645,1	1.766,8
Κιλίκης—Kilkis	453,8	399,4	478,2	357,2	1.688,6	804,0	566,3	677,7	967,7	3.015,7
Κιλίκης—Kilkis	1.472,6	1.499,6	1.546,5	1.411,4	5.930,1	1.195,8	1.149,1	1.313,3	1.631,1	5.289,3
Κοζάνης—Kozani	1.242,9	1.009,4	1.108,5	993,6	4.354,4	744,4	1.292,3	1.024,7	1.336,6	4.398,0
Πέλλης—Pella	877,7	864,7	935,1	890,7	3.568,2	1.014,5	767,5	906,3	1.116,1	3.804,4
Πιερίας—Pieria	1.486,9	1.224,0	1.391,2	1.228,9	5.331,0	1.611,5	1.583,1	1.975,1	1.992,9	7.162,6
Σερρών—Serres	331,9	283,3	326,4	266,6	1.208,2	620,1	553,1	574,6	896,0	2.643,8
Φλωρίνης—Florina	707,0	599,6	806,1	587,3	2.700,0	606,9	767,2	705,8	923,4	3.003,3
Χαλκιδικής—Chalkidiki	4.927,2	5.641,3	6.202,5	5.415,2	22.186,2	3.204,1	2.961,4	3.335,7	4.507,9	14.009,1
Θράκη—Thraci	2.060,0	2.026,4	2.407,8	2.275,3	8.769,5	1.523,0	1.117,3	1.359,0	1.842,6	5.841,9
Έβρου—Evros	2.135,9	2.922,7	3.016,6	2.485,7	10.560,9	767,4	876,6	961,9	1.258,1	3.864,0
Ξάνθης—Xanthi	731,3	692,2	778,2	654,1	2.855,8	913,7	967,4	1.014,8	1.407,3	4.303,2
Ροδόπης—Rodopi	5.039,6	6.322,5	8.671,8	5.434,8	25.468,7	4.151,4	3.926,1	4.768,1	5.591,6	18.437,2
Νήσοι Αιγαίου—Aegean Islands	2.758,8	3.841,8	5.471,2	3.271,5	15.343,3	1.985,7	1.343,1	2.165,4	1.960,5	7.454,7
Δωδεκανήσου—Dodekanis- sos	606,5	747,5	1.084,2	717,7	3.155,9	550,3	641,3	637,3	1.094,8	2.923,7
Κυκλάδων—Kyklades	998,8	983,0	1.274,2	915,5	4.171,5	864,2	989,7	1.048,2	1.425,1	4.327,2
Λέσβου—Lesvos	311,8	367,5	409,6	310,0	1.398,9	383,8	454,2	383,7	525,8	1.747,5
Σάμου—Samos	363,7	382,6	432,7	220,1	1.399,1	367,5	497,7	533,6	585,3	1.984,1
Χίου—Chios	8.353,5	9.714,7	10.691,8	8.398,1	37.158,1	5.427,3	5.460,4	5.948,1	7.748,4	24.584,2
Κρήτη—Kriti	5.208,6	5.897,9	6.689,9	5.210,4	23.006,8	2.353,5	2.761,8	2.919,5	3.466,0	11.500,8
Ηρακλείου—Iraklio	650,3	772,7	822,1	628,2	2.873,3	795,0	644,1	721,0	1.090,5	3.250,6
Λασιθίου—Lassithi	499,2	581,8	692,3	603,4	2.376,7	716,6	781,0	842,7	1.278,4	3.618,7
Ρεθύμνης—Rethymno	1.995,5	2.462,1	2.487,6	1.956,1	8.901,3	1.562,2	1.273,4	1.465,0	1.913,5	6.214,1
Χανίων—Chania	180.593,3	97.269,1	356.922,7	450.492,1	1.085.277,2	95.152,6	108.131,7	179.450,9	465.056,9	847.792,1
Ειδικά Ταμεία—Special Cashiers	180.593,3	97.269,1	356.922,7	450.492,1	1.085.277,2	95.152,6	108.131,7	179.450,9	465.056,9	847.792,1
Υπόλογος Συμφησιμών—	180.593,3	97.269,1	356.922,7	450.492,1	1.085.277,2	95.152,6	108.131,7	179.450,9	465.056,9	847.792,1

(1) Τακτικός προϋπολογισμός και προϋπολογισμός κρατικών επενδύσεων.

(1) Ordinary budget and State investments budget.

II. ΕΣΟΔΑ — REVENUE

Π: 1. Κρατικά έσοδα, κατά γενικές κατηγορίες αυτών. Οικον. έτος 1987
State revenue, by general categories. Fiscal year 1987

Σε εκατομμύρια δραχμές

In million drachmae

Γενικές κατηγορίες εσόδων	A' Τρίμηνο 1st Quarter	B' Τρίμηνο 2nd Quarter	Γ' Τρίμηνο 3rd Quarter	Δ' Τρίμηνο 4th Quarter	Σύνολο έτους Year's total	Ποσοστό επί τοις % του συνό- λου Percent over total	General categories of revenue
Σύνολο εσόδων	578.612,3	503.959,8	800.253,0	832.432,5	2.715.257,6	100,0	Total receipts
I. ΤΑΚΤΙΚΑ ΕΣΟΔΑ	422.636,6	492.394,1	686.787,2	803.421,8	2.405.239,7	88,6	I. ORDINARY BUDGET
A' Φορολογικά έσοδα	377.810,1	387.701,4	426.114,2	365.564,8	1.557.190,5	57,4	A. Taxation receipts
1. Άμεσοι φόροι	62.649,8	128.638,6	146.060,8	92.176,5	429.525,7	15,8	1. Direct taxes
α) Φόρος εισοδήματος ..	52.242,7	106.336,9	128.132,4	74.632,5	361.344,5	13,3	a) Income tax
β) Φόρος επί της περιου- σίας	1.595,7	7.836,4	2.796,7	6.636,8	18.865,6	0,7	b) Property tax
γ) Λοιποί άμεσοι φόροι	8.811,4	14.465,3	15.131,7	10.907,2	49.315,6	1,8	c) Other direct taxes
2. Έμμεσοι φόροι	315.160,2	259.062,9	280.053,4	273.388,3	1.127.664,8	41,5	2. Indirect taxes
α) Δασμοί, ειδικές εισ- φορές κλπ.	375,7	547,6	612,8	752,2	2.288,3	0,1	a) Import dues, special contributions, etc.
β) Φόρος καταναλώσεως	123.386,6	78.193,8	81.521,7	79.126,1	362.228,2	13,3	b) Consumption tax
γ) Φόροι επί των συναλ- λαγών	186.305,8	175.700,0	193.807,4	189.516,8	745.330,0	27,4	c) Transaction taxes
δ) Λοιποί έμμεσοι φόροι	5.092,1	4.621,5	4.111,5	3.993,2	17.818,3	0,7	d) Other indirect taxes
B' Μη φορολογικά έσοδα	38.425,8	96.087,8	234.506,0	431.432,9	800.452,5	29,5	B. Non-taxation receipts
1. Πρόσοδοι περιουσίας και επιχειρηματικής δράσεως του Κράτους	13.424,2	10.620,8	15.228,9	13.302,4	52.576,3	1,9	1. Receipts from the entrepreneurial activity of the state
2. Λοιπά μη φορολογικά έσοδα (1)	25.001,6	85.467,0	219.277,1	418.130,5	747.876,2	27,5	2. Other non-taxation receipts (1)
α) Έσοδα από δάνεια ...	—	74.409,9	210.999,9	409.479,1	709.638,9	26,1	a) Receipts from loans
β) Λοιπά	—	11.057,1	8.277,2	8.651,4	38.237,3	1,4	b) Other
Γ' Μεταβιβάσεις από Ευρωπαϊκές Κοινοότητες και κράτη-μέλη, καθώς και έσοδα που εισπράττονται υπέρ αυτών	6.400,7	8.604,9	26.167,0	6.424,1	47.596,7	1,8	C. Transfers from EEC and EEC members, and receipts collected in their favour
II. ΕΣΟΔΑ ΑΠΟ ΔΗΜΟΣΙΕΣ ΕΠΕΝΔΥΣΕΙΣ	522,4	370,4	716,0	2.452,2	4.061,0	0,1	II. RECEIPTS FROM PUBLIC INVESTMENTS
III. ΒΟΗΘΕΙΑ ΚΑΙ ΛΟΙΠΕΣ ΜΕΤΑΒΙΒΑΣΕΙΣ	2.731,2	1.033,0	5.104,5	5.367,2	14.235,9	0,5	III. ASSISTANCE AND OTHER TRANSFERS
1. Εξωτερική δωρεάν βοήθεια	—	53,2	2,1	48,2	103,5	0,0	1. Foreign aid
2. Έσοδα από NATO	400,0	460,3	1.063,8	1.602,3	3.526,4	0,1	2. NATO receipts
3. Έσοδα από Ευρωπαϊκές Κοινοότητες	2.331,2	519,5	4.038,6	3.716,7	10.606,0	0,4	3. EEC receipts
IV. ΠΙΣΤΩΤΙΚΑ ΕΣΟΔΑ	152.722,1	10.162,4	107.645,2	21.191,4	291.721,1	10,7	IV. CREDIT RECEIPTS
1. Από πηγές εσωτερικού	—	—	—	—	—	—	1. From domestic sources
2. Από πηγές εξωτερικού	152.722,1	10.162,4	107.645,2	21.191,4	291.721,1	10,7	2. From foreign sources

(1) Περιλαμβάνονται και τα έκτακτα έσοδα (δανεισμός του Δημοσίου από την Τράπεζα της Ελλάδος και έντοκα γραμμάτια για την κάλυψη δαπανών του τακτικού προϋπολογισμού).

(1) Including also extra-ordinary receipts (State loan from the Bank of Greece and treasury bills for financing ordinary budget expenditures).

Π: 2. Κρατικά έσοδα, από εγχώριους πόρους (πλην δανείων), κατά κύριες πηγές προελεύσεως αυτών, γεωγραφικό διαμέρισμα και νομό

Ιανουάριος - Ιούνιος 1987

Σε εκατομ. δραχμές

Γεωγραφικό διαμέρισμα και νομός	Σύνολο εσόδων Total receipts	Άμεσοι φόροι — Direct taxes					Έμμεσοι φόροι —		
		Σύνολο Total	Φόροι εισοδήματος Income taxes	Φόροι επί της περιουσίας Property taxes	Φόροι υπέρ τρίτων Taxes in favour of third parties	Λοιποί φόροι Other taxes	Σύνολο Total	Δασμοί, ειδικές εισφορές και τέλη εισαγωγών-εξαγωγών Import dues, special contributions, etc.	Φόροι καταναλώσεως Consumption taxes
Σύνολο Ελλάδος	915.923,4	191.288,4	158.579,6	9.432,1	4.846,0	18.430,8	574.223,1	923,2	201.580,4
Περιφέρεια Πρωτευούσης	531.211,6	124.206,3	105.867,8	4.878,1	3.079,6	10.380,9	372.411,3	258,9	116.343,5
Διαμέρισμα Α'	299.419,2	93.473,5	81.433,7	2.824,2	1.890,9	7.324,7	178.980,7	109,6	42.145,8
» Β'	208.860,9	21.822,8	18.173,3	952,2	645,7	2.051,6	180.132,6	—	70.185,2
» Γ'	9.709,9	3.312,1	2.397,2	268,3	227,9	418,8	6.076,6	148,9	1.946,3
» Δ'	13.221,5	5.598,0	3.863,6	833,5	315,1	585,8	7.221,4	0,4	2.066,1
Λοιπή Στερεά Ελλάς και Εύβοια	38.883,8	9.133,5	6.636,4	1.007,2	301,6	1.188,3	28.048,7	140,5	9.304,1
Αιτωλίας και Ακαρνανίας	5.310,2	997,6	753,7	77,6	30,4	135,8	4.165,8	0,7	2.349,2
Αττικής (υπόλοιπο)	17.689,4	4.139,3	2.745,4	641,3	179,7	572,8	12.864,5	28,9	3.460,7
Βοιωτίας	6.078,4	1.276,2	1.042,1	63,9	22,8	147,4	4.659,5	4,8	1.933,7
Ευβοίας	6.018,3	1.432,8	1.120,9	106,0	31,8	174,2	4.086,2	105,3	980,3
Ευρυτανίας	278,2	87,4	70,9	3,1	1,5	11,9	182,5	—	31,7
Φθιώτιδος	3.015,0	969,7	710,8	106,8	31,6	120,5	1.853,8	0,8	475,9
Φωκίδος	494,3	230,4	192,6	8,4	3,8	25,6	236,3	0,0	72,6
Πελοπόννησος	39.444,4	7.398,0	5.800,2	641,3	153,8	802,7	30.728,5	7,1	14.934,0
Αργολίδος	1.923,6	702,7	515,6	89,3	14,1	83,7	1.099,6	0,5	251,7
Αρκαδίας	1.200,7	496,5	379,5	43,0	10,3	63,7	657,0	—	202,2
Αχαΐας	15.085,3	3.277,8	2.664,3	225,0	53,3	335,2	11.364,9	3,9	4.293,1
Ηλείας	1.781,5	701,3	523,1	52,0	18,7	107,4	972,4	0,1	249,6
Κορινθίας	7.327,7	913,3	698,8	113,0	21,7	79,8	6.230,2	1,6	3.905,2
Λακωνίας	1.140,5	423,7	304,9	44,8	17,4	56,7	648,5	0,1	242,1
Μεσσηνίας	10.985,1	882,7	714,0	74,3	18,2	76,2	9.756,0	0,9	5.790,1
Ιόνιοι Νήσοι	4.401,3	1.518,3	1.119,8	164,1	60,4	174,0	2.669,6	0,2	1.076,2
Ζακύνθου	540,3	206,0	129,6	34,7	6,3	35,4	293,8	—	84,3
Κερκύρας	3.129,5	1.004,4	749,3	94,7	45,1	115,4	1.988,8	0,2	883,2
Κεφαλληνίας	462,0	192,4	151,4	20,9	6,2	13,8	249,2	—	70,0
Λευκάδος	269,6	115,5	89,5	13,8	2,8	9,3	137,8	—	38,7
Ήπειρος	6.789,4	2.089,8	1.565,3	167,8	64,7	291,9	4.375,6	1,2	1.580,1
Αρτης	1.072,0	393,6	281,8	18,5	12,8	80,5	584,6	0,3	136,8
Θεσπρωτίας	1.672,8	172,9	142,3	6,6	5,6	18,4	1.465,2	0,5	981,5
Ιωαννίνων	3.102,9	1.250,4	925,5	125,0	38,2	161,8	1.712,5	0,1	335,5
Πρεβέζης	941,8	272,9	215,7	17,8	8,1	31,2	613,3	0,3	126,3
Θεσσαλία	24.877,8	5.324,3	4.037,3	397,9	169,0	720,1	18.415,4	9,2	8.173,1
Καρδίτσας	1.479,7	575,4	423,9	39,5	16,9	95,2	816,4	—	189,2
Λαρίσης	7.208,9	2.178,7	1.612,2	182,3	67,4	316,8	4.610,8	4,7	960,3
Μαγνησίας	14.419,3	1.908,2	1.514,1	122,8	58,6	212,7	11.957,0	4,5	6.760,3
Τρικάλων	1.769,9	661,9	487,1	53,3	26,1	95,4	1.031,1	—	263,2
Μακεδονία	119.102,6	25.398,6	20.466,5	1.413,8	686,7	2.831,6	88.990,1	90,5	37.865,7
Γρεβενών	362,6	134,4	89,5	9,5	1,8	33,6	209,0	—	61,2
Δράμας	1.759,1	633,9	516,1	27,6	17,6	72,6	1.055,8	0,8	299,5
Ημαθίας	3.164,1	855,1	678,2	32,6	25,7	118,6	1.945,9	1,3	390,1
Θεσσαλονίκης	95.512,9	17.408,9	14.266,8	986,1	474,4	1.681,6	75.008,8	79,3	34.117,9
α) Θεσσαλονίκη (πόλη)	93.291,1	16.671,4	13.688,4	956,8	431,7	1.594,5	73.601,0	79,3	33.776,9
β) Υπόλ. Νομού Θεσ/νίκης	2.221,8	737,5	578,3	29,4	42,7	87,1	1.407,8	—	341,0
Καβάλας	4.406,9	1.482,2	1.239,6	83,9	30,6	128,0	2.726,7	1,0	949,6
Καστοριάς	1.444,3	623,8	480,9	35,0	24,8	83,2	766,4	2,1	270,2
Κιλκίς	853,2	307,0	230,6	10,6	6,6	59,2	496,3	—	177,7
Κοζάνης	2.972,2	1.035,7	790,9	59,2	31,2	154,4	1.795,3	0,8	387,1
Πέλλης	2.252,3	710,6	499,9	45,3	15,0	150,4	1.226,9	3,4	323,1
Πιερίας	1.742,4	645,6	444,7	42,0	26,3	132,7	1.007,4	1,0	244,3
Σερρών	2.710,9	885,4	690,2	43,2	9,1	142,8	1.636,1	0,5	351,2
Φλωρίνης	615,2	214,6	164,7	17,0	7,4	25,5	355,3	0,4	100,1
Χαλκιδικής	1.306,6	461,4	374,5	21,8	16,2	48,9	760,2	0,0	193,7
Θράκη	10.568,5	1.717,9	1.330,8	94,7	41,0	251,4	8.361,8	5,8	4.110,0
Έβρου	4.086,4	705,2	529,5	48,3	21,2	106,3	3.226,5	0,7	1.789,3
Ξάνθης	5.058,6	559,0	440,9	26,5	14,4	77,2	4.275,7	1,5	2.132,5
Ροδόπης	1.423,5	453,7	360,5	19,9	5,4	67,9	859,6	3,7	188,3

**Receipts from domestic sources (excl. loans), by principal sources of origin,
geographic region and department**

January - June 1987

In million drachmae

Indirect taxes			Μη φορολογικά έσοδα — Non-taxation receipts						Μεταβιβάσεις από Ευρωπαϊκές Κοινότητες κλπ. EEC transfers, etc.	Έσοδα από δημόσιες επενδύσεις Receipts from public investments	Geographic region and department
Φόροι επί των συναλλαγών Transaction taxes	Φόροι υπέρ τρίτων Taxes in favour of third parties	Λοιποί έμμεσοι φόροι Other indirect taxes	Σύνολο Total	Πρόσοδοι από περιουσία και επιχειρηματική δράση του Κράτους Receipts from property and entrepreneurial activity of the State				Λοιπά μη φορολογικά έσοδα Other non-taxation receipts			
				Σύνολο Total	Έσοδα από προσφορά υπηρεσιών Receipts from services rendered	Έσοδα από την πώληση αγαθών Receipts from sale of goods	Λοιπά έσοδα Other receipts				
362.005,8	1.896,8	7.816,9	133.803,6	24.044,9	4.934,6	964,8	18.145,5	109.758,7	15.715,5	892,8	Greece, total
250.678,2	785,9	4.344,9	28.779,2	15.195,1	1.810,3	105,1	13.279,7	13.584,2	5.655,2	159,5	Greater Athens
133.556,8	247,8	2.920,6	25.608,6	14.338,9	1.429,4	73,8	12.835,7	11.269,7	1.197,0	159,5	Division A.
108.343,9	413,3	1.041,3	2.447,4	681,3	230,1	21,5	429,7	1.766,2	4.458,1	—	» B.
3.854,6	72,8	202,8	321,3	48,8	39,6	4,6	4,6	272,5	—	—	» C.
4.922,8	52,0	180,1	401,9	126,1	111,2	5,1	9,7	275,9	0,1	—	» D.
17.286,1	203,7	1.114,2	1.271,1	316,9	240,2	16,6	60,1	954,3	430,2	0,2	Rest of Cent. Greece and Evia
1.732,3	23,9	59,6	145,3	56,8	24,7	0,9	31,2	88,5	1,5	0,0	Etolia and Akamania
8.720,4	81,2	573,3	614,9	104,7	89,8	8,4	6,5	510,2	70,5	0,1	Attiki (rest)
2.621,5	32,4	67,2	116,6	36,4	34,5	0,7	1,3	80,2	26,0	—	Viotia
2.607,4	38,4	354,7	200,0	58,2	37,6	3,2	17,4	141,8	299,3	0,0	Evia
144,7	2,5	3,7	8,2	1,5	1,3	0,0	0,2	6,7	—	—	Evrítania
1.309,1	20,3	47,7	159,0	51,8	45,3	3,4	3,2	107,1	32,4	0,1	Fthiotida
150,8	4,9	8,1	27,1	7,4	7,1	0,1	0,3	19,7	0,5	—	Fokida
15.267,9	173,8	345,8	1.171,0	257,0	210,7	7,1	39,2	913,9	145,7	1,2	Peloponnissos
798,1	13,6	35,6	103,5	29,6	24,7	0,3	4,6	73,9	17,8	—	Argolida
427,5	13,4	13,9	47,2	12,8	11,6	0,2	1,0	34,4	—	—	Arkadia
6.931,4	37,3	99,1	391,3	90,0	58,5	4,1	27,4	301,3	51,3	—	Achaia
660,4	14,0	48,3	95,6	27,5	24,3	1,0	2,2	68,2	11,1	1,1	Ilia
2.241,9	16,4	65,1	164,7	38,1	36,4	0,1	1,5	126,6	19,5	0,1	Korinthia
376,6	11,2	18,6	68,0	18,3	16,5	0,3	1,5	49,8	0,3	0,0	Lakonia
3.831,9	67,9	65,3	300,6	40,9	38,7	1,0	1,1	259,7	45,8	0,1	Messinia
1.445,4	25,5	122,4	209,6	65,5	48,8	1,7	15,0	144,1	3,8	—	Ionian Islands
188,8	3,8	16,8	40,3	12,9	11,3	0,4	1,2	27,5	0,1	—	Zakynthos
995,3	14,3	95,9	132,9	44,2	31,0	1,0	12,2	88,7	3,3	—	Kerkyra
167,9	4,6	6,8	20,0	5,4	3,8	0,2	1,4	14,6	0,3	—	Kefalonia
93,4	2,8	2,9	16,3	3,0	2,6	0,1	0,3	13,3	0,0	—	Lefkada
2.668,2	40,6	85,4	309,1	106,9	43,4	1,6	61,9	202,3	14,8	0,2	Ipiros
421,4	6,5	19,6	92,4	53,0	8,4	0,3	44,2	39,4	1,4	—	Arta
468,9	9,3	4,9	34,0	7,8	3,8	0,4	3,6	26,2	0,7	0,0	Thesprotia
1.321,4	17,0	38,4	127,5	25,2	19,6	0,7	5,0	102,3	12,3	0,2	Ioannina
456,5	7,7	22,4	55,2	20,9	11,6	0,3	9,0	34,3	0,4	—	Preveza
9.973,0	80,9	179,1	781,6	174,2	142,7	18,5	13,0	607,4	356,5	0,1	Thessalia
597,7	10,8	18,7	87,9	27,7	24,5	2,5	0,6	60,3	—	0,1	Karditsa
3.548,8	30,3	66,8	363,4	88,0	66,6	14,2	7,1	275,4	55,9	—	Larissa
5.099,3	25,2	67,7	253,5	43,4	38,3	1,1	3,9	210,1	300,6	—	Magnissia
727,2	14,6	26,0	76,8	15,2	13,3	0,6	1,3	61,6	—	0,0	Trikala
49.475,6	373,7	1.184,7	2.630,2	891,6	703,7	54,4	133,5	1.738,6	2.081,0	2,7	Makedonia
137,3	3,8	6,8	19,1	2,9	2,6	0,2	0,2	16,2	—	0,0	Grevena
705,4	21,1	29,0	64,0	13,7	10,4	0,9	2,4	50,3	5,4	—	Drama
1.489,3	21,1	44,2	170,3	73,5	68,1	3,5	1,9	96,9	192,9	0,0	Imathia
39.819,5	178,2	814,0	1.552,3	552,1	427,6	29,3	95,2	1.000,1	1.542,8	0,1	Thessaloniki
38.833,6	160,7	750,5	1.475,8	524,9	408,1	24,2	92,6	950,9	1.542,8	0,1	a) Thessaloniki (city)
985,9	17,5	63,5	76,5	27,2	19,5	5,1	2,6	49,3	—	—	b) Rest of Thessaloniki Department
1.708,6	33,4	34,1	144,8	52,9	27,4	6,7	18,8	91,8	53,1	0,2	Kavala
471,3	7,7	15,2	52,3	8,2	6,7	0,6	0,9	44,1	1,7	0,0	Kastoria
292,6	10,5	15,4	49,6	9,3	6,7	1,3	1,4	40,2	—	0,3	Kilkis
1.335,6	22,4	49,3	110,8	17,7	14,4	0,6	2,6	93,1	30,2	0,3	Kozani
819,2	18,6	62,5	124,4	43,4	41,4	1,3	0,7	81,0	188,9	1,5	Pella
712,9	15,8	33,4	85,2	21,4	13,9	5,5	2,0	63,8	4,1	—	Pieria
1.222,0	21,9	40,7	139,9	44,6	36,7	3,5	4,4	95,4	49,3	0,1	Serres
241,4	5,9	7,5	33,4	9,6	7,1	0,6	1,9	23,8	11,8	0,1	Florina
520,5	13,2	32,7	84,1	42,2	40,8	0,4	1,0	42,0	0,8	0,1	Chalkidiki
4.122,4	59,7	63,8	438,5	191,1	155,1	15,5	20,5	247,4	50,4	0,0	Thraki
1.386,9	17,7	31,8	144,5	28,9	22,4	3,6	2,9	115,6	10,2	—	Evros
2.094,3	31,4	16,1	206,0	142,5	122,7	8,7	11,0	63,5	18,0	—	Xanthi
641,2	10,6	15,9	88,0	19,8	10,1	3,1	6,6	68,3	22,2	0,0	Rodopi

II: 2. Κρατικά έσοδα, από εγχώριους πόρους (πλην δανείων), κατά κύριες πηγές προελεύσεως αυτών, γεωγραφικό διαμέρισμα και νομό (συνέχεια)

Ιανουάριος - Ιούνιος 1987

Σε εκατομ. δραχμές

Γεωγραφικό διαμέρισμα και νομός	Σύνολο εσόδων Total receipts	Άμεσοι φόροι — Direct taxes					Έμμεσοι φόροι —		
		Σύνολο Total	Φόροι εισοδήματος Income taxes	Φόροι επί της περιουσίας Property taxes	Φόροι υπέρ τρίτων Taxes in favour of third parties	Λοιποί φόροι Other taxes	Σύνολο Total	Δασμοί, ειδικές εισφορές και τέλη εισαγωγών-εξαγωγών Import dues, special contributions, etc.	Φόροι καταναλώσεως Consumption taxes
Νήσοι Αιγαίου	11.362,1	3.520,7	2.721,9	216,3	148,1	434,5	7.298,8	26,4	2.590,4
Δωδεκανήσου	6.600,6	1.795,0	1.375,4	75,7	73,0	270,9	4.468,4	25,5	1.576,4
Κυκλάδων	1.354,0	690,3	561,6	46,3	26,0	56,3	588,5	0,0	147,9
Λέσβου	1.981,8	520,2	391,4	49,8	23,5	55,6	1.395,0	0,7	637,7
Σάμου	679,3	229,3	187,5	18,9	6,4	16,5	413,4	0,1	75,0
Χίου	746,4	285,8	205,9	25,5	19,2	35,1	433,4	0,2	153,4
Κρήτη	18.068,2	4.737,5	3.595,4	450,9	141,0	550,2	12.539,8	5,7	5.603,4
Ηρακλείου	11.106,5	2.551,2	1.949,5	251,4	69,8	280,5	8.135,4	4,3	3.812,5
Λασιθίου	1.423,0	585,8	455,3	41,5	12,6	76,4	724,2	0,2	258,4
Ρεθύμνης	1.081,0	461,4	356,8	31,4	18,2	55,0	559,6	0,0	162,3
Χανίων	4.457,7	1.139,1	833,8	126,7	40,4	138,2	3.120,7	1,1	1.370,2
Ειδικά Ταμεία	111.213,6	6.243,5	5.438,1	—	—	805,3	383,6	377,7	—
Υπόλογος Συμψηφισμών	111.213,6	6.243,5	5.438,1	—	—	805,3	383,6	377,7	—



**Receipts from domestic sources (excl. loans), by principal sources of origin,
geographic region and department (continued)**

January - June 1987

In million drachmae

Indirect taxes			Μη φορολογικά έσοδα — Non-taxation receipts					Μεταβιβάσεις από Ευρωπαϊκές Κοινότητες κλπ. EEC transfers, etc.	Έσοδα από δημόσιες επενδύσεις Receipts from public investments	Geographic region and department	
Φόροι επί των συναλλαγών Transaction taxes	Φόροι υπέρ τρίτων Taxes in favour of third parties	Λοιποί έμμεσοι φόροι Other indirect taxes	Σύνολο Total	Πρόσοδοι από περιουσία και επιχειρηματική δράση του Κράτους Receipts from property and entrepreneurial activity of the State			Λοιπά μη φορολογικά έσοδα Other non-taxation receipts				
				Σύνολο Total	Έσοδα από προσφορά υπηρεσιών Receipts from services rendered	Έσοδα από την πώληση αγαθών Receipts from sale of goods		Λοιπά έσοδα Other receipts			
4.466,8	71,0	144,1	465,0	162,5	71,4	38,1	53,0	302,6	77,4	0,2	Aegean Islands
2.749,6	27,6	89,4	273,2	111,3	30,3	33,5	47,5	161,8	64,0	0,0	Dodekanisos
411,5	12,5	16,6	73,2	20,5	18,5	0,9	1,1	52,7	2,1	0,0	Kyklades
722,4	15,9	18,3	64,6	15,0	10,3	3,1	1,7	49,6	2,0	—	Lesvos
325,8	5,7	6,9	28,3	10,0	7,9	0,1	1,9	18,4	8,1	0,1	Samos
257,6	9,3	13,0	25,7	5,6	4,4	0,4	0,8	20,1	1,3	—	Chios
6.616,3	82,0	232,5	759,0	224,7	173,8	6,3	44,6	534,3	31,5	0,4	Kriti
4.126,8	42,9	148,8	394,9	115,6	86,1	2,2	27,3	279,3	24,8	0,2	Iraklio
435,1	8,2	22,3	112,8	43,2	39,2	0,9	3,1	69,6	0,1	0,1	Lassithi
377,9	6,7	12,6	60,0	18,5	14,6	0,3	3,6	41,4	0,1	—	Rethymno
1.676,4	24,2	48,8	191,4	47,4	33,9	3,0	10,5	144,0	6,5	0,1	Chania
5,9	—	—	96.989,2	6.459,5	1.334,5	700,0	4.425,0	90.529,7	6.869,0	728,4	Special Cashiers
5,9	—	—	96.989,2	6.459,5	1.334,5	700,0	4.425,0	90.529,7	6.869,0	728,4	Clearing Accountant



Π: 2. Κρατικά έσοδα, από εγχώριους πόρους (πλην δανειών), κατά κύριες πηγές προελεύσεως αυτών, γεωγραφικό διαμέρισμα και νομό (συνέχεια)

Ιανουάριος - Δεκέμβριος 1987

Σε εκατομ. δραχμές

Γεωγραφικό διαμέρισμα και νομός	Σύνολο εσόδων Total receipts	Άμεσοι φόροι — Direct taxes					Έμμεσοι φόροι —		
		Σύνολο Total	Φόροι εισοδήματος Income taxes	Φόροι επί της περιουσίας Property taxes	Φόροι υπέρ τρίτων Taxes in favour of third parties	Λοιποί φόροι Other taxes	Σύνολο Total	Δασμοί, ειδικές εισφορές και τέλη εισαγωγών-εξαγωγών Import dues, special contributions, etc.	Φόροι καταναλώσεως Consumption taxes
Σύνολο Ελλάδος	2.409.300,6	429.525,7	361.344,5	18.865,6	11.775,9	37.539,6	1.127.664,8	2.288,3	362.228,2
Περιφέρεια Πρωτευούσης	1.073.132,8	281.230,7	243.117,3	9.485,9	7.882,0	20.745,5	729.386,8	464,3	200.015,7
Διαμέρισμα Α'	614.152,1	213.100,0	187.908,9	5.344,9	5.269,2	14.577,1	354.469,9	158,3	61.630,5
» Β'	415.069,5	48.236,1	40.656,1	1.909,2	1.448,3	4.222,5	352.382,8	305,6	132.840,3
» Γ'	17.949,1	7.341,1	5.505,4	545,4	431,1	859,2	9.900,7	—	2.664,1
» Δ'	25.962,0	12.553,4	9.046,9	1.686,4	733,4	1.086,7	12.633,5	0,4	2.880,8
Λοιπή Στερεά Ελλάς και Εύβοια	79.733,9	20.097,0	14.864,6	2.089,7	675,3	2.467,4	55.629,7	231,7	16.994,1
Αιτωλίας και Ακαρνανίας	10.670,1	2.051,8	1.561,8	157,0	59,6	273,3	8.347,8	3,7	4.557,4
Αττικής (υπόλοιπο)	37.290,6	9.514,6	6.544,6	1.409,1	419,1	1.141,7	25.465,7	78,2	5.860,8
Βοιωτίας	12.946,0	2.717,2	2.218,5	127,7	50,1	321,0	9.926,1	15,9	3.995,1
Ευβοίας	11.331,6	3.141,8	2.471,1	172,7	77,4	420,6	7.491,6	129,9	1.640,5
Ευρυτανίας	496,6	197,4	157,1	8,7	2,6	29,1	280,7	—	47,9
Φθιώτιδος	6.111,0	2.020,8	1.535,0	192,8	58,7	234,4	3.739,0	4,0	792,3
Φωκίδος	888,2	453,4	376,5	21,7	7,9	47,3	378,7	0,0	100,1
Πελοπόννησος	77.850,0	15.770,7	12.581,6	1.203,9	336,9	1.648,4	59.361,5	12,8	28.388,0
Αργολίδος	3.568,6	1.467,3	1.090,1	173,9	29,8	173,6	1.885,7	0,9	358,8
Αρκαδίας	2.455,0	1.171,7	890,7	104,3	25,4	151,2	1.185,9	—	287,8
Αχαΐας	27.543,1	6.900,5	5.845,2	351,4	113,0	590,9	19.830,0	6,2	7.537,5
Ηλείας	3.898,0	1.484,7	1.074,4	141,8	38,9	229,5	1.766,5	0,0	376,6
Κορινθίας	13.256,9	1.851,2	1.449,4	183,4	37,4	180,9	11.062,7	2,5	6.622,3
Λακωνίας	2.116,0	907,1	666,2	97,1	33,1	110,7	1.089,1	0,0	337,3
Μεσσηνίας	25.012,4	1.988,3	1.565,5	151,9	59,3	211,6	22.541,6	3,1	12.867,7
Ιόνιοι Νήσοι	9.809,6	3.258,2	2.451,2	295,2	128,5	383,4	6.004,8	0,2	2.127,8
Ζακύνθου	1.251,1	422,0	283,1	50,9	11,9	76,0	639,2	—	141,4
Κεφαλάς	6.943,3	2.130,6	1.624,4	161,4	97,0	247,9	4.531,1	0,2	1.815,2
Κεφαλληνίας	1.056,6	452,9	357,4	45,8	13,2	36,6	560,6	0,0	117,6
Λευκάδος	558,6	252,7	186,2	37,2	6,4	22,9	274,0	0,0	53,6
Ήπειρος	13.956,3	4.406,5	3.376,5	290,5	126,6	612,9	8.869,4	4,2	2.886,5
Άρτης	1.925,9	780,1	583,7	41,0	23,7	131,7	991,7	0,3	193,8
Θεσπρωτίας	3.753,2	362,5	300,0	9,5	10,9	42,1	3.324,8	0,6	2.039,1
Ιωαννίνων	6.215,4	2.634,5	1.986,3	203,2	74,1	370,9	3.232,1	0,2	465,7
Πρεβέζης	2.061,7	629,4	506,5	36,5	17,9	68,2	1.320,9	3,2	187,9
Θεσσαλία	52.094,9	11.444,2	8.698,8	881,0	345,0	1.519,4	38.282,1	18,8	17.905,7
Καρδίτσας	2.861,4	1.297,3	963,0	103,7	33,9	196,7	1.408,5	—	280,1
Λαρίσης	14.594,4	4.809,9	3.540,5	413,0	145,3	711,0	8.818,8	9,2	1.597,5
Μαγνησίας	31.205,5	3.908,0	3.114,3	260,1	116,3	417,3	26.210,4	9,5	15.622,1
Τρικάλων	3.433,6	1.429,1	1.081,0	104,2	49,6	194,3	1.844,4	0,0	406,0
Μακεδονία	238.589,9	57.486,5	47.284,6	2.852,6	1.497,0	5.852,4	171.115,7	150,7	70.239,3
Γρεβενών	819,7	329,6	219,1	27,3	6,4	76,8	450,3	—	94,7
Δράμας	3.584,9	1.485,9	1.208,4	60,2	35,6	181,7	1.949,1	2,0	475,9
Ημαθίας	6.155,8	1.949,7	1.554,3	81,9	53,7	259,8	3.503,1	3,0	591,2
Θεσσαλονίκης	190.921,7	39.545,8	33.282,8	1.855,8	1.047,8	3.359,5	144.776,2	130,4	64.155,1
α) Θεσσαλονίκη (πόλη)	186.581,5	37.734,8	31.878,1	1.776,2	952,6	3.127,9	142.402,4	130,4	63.693,5
β) Υπόλ. Νομού Θεσ/νίκης	4.340,1	1.811,0	1.404,7	79,5	95,1	231,6	2.373,8	—	461,6
Καβάλας	9.369,7	3.377,8	2.826,1	193,1	72,8	285,7	5.479,6	2,0	1.733,0
Καστοριάς	2.957,6	1.383,5	1.050,0	102,2	48,6	182,7	1.456,4	3,2	459,6
Κιλκίς	1.688,6	697,3	554,6	24,1	13,5	105,1	881,7	—	286,0
Κοζάνης	5.930,1	2.268,4	1.731,6	140,7	64,9	331,2	3.361,7	1,6	572,2
Πέλλης	4.354,4	1.503,2	1.057,2	97,7	30,1	318,2	2.241,1	4,5	498,5
Περίας	3.568,2	1.504,8	1.073,9	94,7	53,3	282,9	1.888,2	1,9	383,6
Σερρών	5.331,0	1.905,0	1.498,4	91,6	22,7	292,4	3.007,9	1,4	537,9
Φλωρίνης	1.208,2	475,0	362,7	35,2	15,2	61,9	648,0	0,8	148,5
Χαλκιδικής	2.700,0	1.060,5	865,5	48,2	32,2	114,6	1.472,4	0,0	303,0
Θράκη	22.186,2	3.752,5	2.931,0	216,8	88,1	516,6	17.518,7	18,3	8.575,1
Έβρου	8.769,5	1.583,5	1.200,8	114,2	44,9	223,6	6.868,2	1,5	3.788,3
Ξάνθης	10.560,9	1.147,0	916,1	50,3	29,6	151,0	9.044,3	5,5	4.501,5
Ροδόπης	2.855,8	1.021,9	814,1	52,3	13,6	142,0	1.606,2	11,3	285,4

Receipts from domestic sources (excl. loans), by principal sources of origin,
geographic region and department (continued)

January - December 1987

In million drachmae

Indirect taxes			Μη φορολογικά έσοδα — Non-taxation receipts						Μεταβιβάσεις από Ευρωπαϊκές Κοινοότητες κλπ. EEC transfers, etc.	Έσοδα από δημόσιες επενδύσεις Receipts from public investments	Geographic region and department
Φόροι επί των συναλλαγών Transaction taxes	Φόροι υπέρ τρίτων Taxes in favour of third parties	Λοιποί έμμεσοι φόροι Other indirect taxes	Σύνολο Total	Πρόσοδοι από περιουσία και επιχειρηματική δράση του Κράτους Receipts from property and entrepreneurial activity of the State			Λοιπά μη φορολογικά έσοδα Other non-taxation receipts				
				Σύνολο Total	Έσοδα από προσφορά υπηρεσιών Receipts from services rendered	Έσοδα από την πώληση αγαθών Receipts from sale of goods		Λοιπά έσοδα Other receipts			
745,330.0	3,390.1	14,428.2	800,452.5	52,576.3	10,320.8	3,211.5	39,044.0	747,876.2	47,596.6	4,061.0	Greece, total
519,384.8	1,462.6	8,059.4	50,204.1	27,700.6	3,080.1	213.6	24,406.9	22,503.4	12,140.7	170.5	Greater Athens
286,829.8	411.9	5,439.4	43,847.0	25,592.3	2,338.2	149.8	23,104.4	18,254.7	2,564.7	170.5	Division A.
216,486.1	844.7	1,906.1	4,874.7	1,711.8	389.5	42.1	1,280.2	3,163.0	9,575.9	—	» B.
6,720.7	117.1	398.8	707.3	131.0	114.2	10.0	6.8	576.3	—	—	» C.
9,348.1	89.0	315.2	775.1	265.6	238.2	11.8	15.6	509.5	0.1	—	» D.
36,417.2	364.3	1,622.5	3,190.2	577.0	432.1	38.2	106.8	2,613.1	815.6	1.5	Rest of Cent. Greece and Eria
3,648.2	37.5	101.1	263.1	102.2	41.2	5.8	55.2	160.9	7.3	0.1	Etolia and Akarnania
18,534.9	152.3	839.5	1,957.4	220.4	182.3	16.7	21.4	1,737.0	352.8	0.0	Attiki (rest)
5,721.9	67.7	125.5	248.2	64.0	58.8	1.7	3.5	184.1	53.3	1.1	Viotia
5,205.1	61.6	454.6	362.7	98.9	71.1	7.0	20.8	263.7	335.4	0.0	Evria
222.4	3.5	6.8	18.4	2.9	2.3	0.1	0.5	15.5	—	—	Evrítania
2,832.5	34.6	75.7	287.0	78.0	66.7	6.6	4.7	209.0	64.1	0.1	Fthiotida
252.1	7.1	19.4	53.5	10.5	9.6	0.2	0.7	42.9	2.6	—	Fokida
30,047.6	319.1	594.0	2,004.7	450.6	375.6	17.1	58.0	1,554.0	709.5	3.6	Peloponnissos
1,409.7	21.0	95.4	194.7	51.1	41.1	0.6	9.4	143.6	20.8	0.0	Argolida
852.0	21.4	24.7	97.5	22.7	19.9	0.8	2.0	74.8	—	—	Arkadia
12,072.6	57.4	156.2	694.9	155.1	114.3	7.5	33.3	539.8	117.7	—	Achaia
1,286.1	23.9	79.8	178.2	48.9	44.0	1.5	3.4	129.2	467.1	1.6	Ilia
4,296.8	28.4	112.7	298.2	76.3	70.0	3.7	2.7	221.9	42.9	1.9	Korinthia
704.5	18.0	29.2	119.1	26.4	23.9	0.6	1.9	92.7	0.6	0.0	Lakonia
9,425.8	148.9	96.1	422.1	70.1	62.4	2.3	5.4	351.9	60.3	0.0	Messinia
3,584.4	41.4	251.0	530.8	134.4	85.1	4.6	44.8	396.4	15.7	—	Ionian Islands
457.4	6.0	34.3	189.6	23.0	16.9	0.8	5.3	166.6	0.3	—	Zakynthos
2,489.8	24.1	201.7	266.7	97.2	57.0	3.0	37.2	169.6	14.9	—	Kerkyra
426.4	7.1	9.5	42.6	9.4	7.2	0.4	1.7	33.2	0.5	—	Kefalonia
210.7	4.2	5.5	31.9	4.9	4.0	0.3	0.5	27.0	0.0	—	Lefkada
5,752.5	58.1	168.2	632.7	192.0	92.2	4.6	95.1	440.8	47.2	0.4	Ipiros
750.7	9.6	37.4	149.3	77.1	13.3	0.6	63.2	72.3	4.8	—	Arta
1,263.3	12.7	9.1	64.8	18.6	5.7	1.9	11.0	46.3	1.0	0.0	Thesprotia
2,652.4	24.0	89.9	320.3	66.8	57.5	1.6	7.7	253.5	28.2	0.4	Ioannina
1,086.2	11.8	31.8	98.3	29.5	15.7	0.6	13.2	68.7	13.1	—	Preveza
19,778.3	140.6	438.7	1,611.4	367.5	246.1	82.9	38.5	1,243.9	757.0	0.2	Thessalia
1,076.1	17.5	34.9	155.5	43.8	37.0	5.0	1.7	111.7	—	0.0	Karditsa
6,934.9	55.6	221.7	814.2	200.7	104.3	70.5	25.9	613.5	151.5	—	Larissa
10,410.6	43.4	124.7	481.7	92.8	78.8	5.9	8.1	388.9	605.5	0.0	Magnissia
1,356.7	24.2	57.5	160.1	30.2	25.9	1.5	2.8	129.9	—	0.0	Trikaia
97,750.9	639.0	2,335.8	5,180.2	1,477.3	1,109.1	121.3	246.9	3,702.9	4,800.7	6.7	Makedonia
334.4	6.2	15.0	39.6	6.1	5.5	0.4	0.2	33.5	—	0.2	Grevena
1,385.3	36.8	49.0	139.0	27.7	19.6	3.8	4.3	111.3	10.8	—	Drama
2,783.6	35.2	90.2	315.3	95.1	84.7	5.9	4.4	220.3	387.7	0.0	Imathia
78,597.2	304.7	1,588.9	3,026.9	912.2	693.4	61.5	157.4	2,114.6	3,572.0	0.8	Thessaloniki
76,852.6	277.2	1,448.8	2,871.5	858.9	651.2	55.0	152.6	2,012.6	3,572.0	0.8	a) Thessaloniki (city)
1,744.5	27.5	140.1	155.4	53.4	42.1	6.4	4.8	102.0	—	—	b) Rest of Thessaloniki Department
3,596.3	63.6	84.7	299.1	105.0	46.7	9.8	48.5	194.1	212.8	0.4	Kavala
953.3	10.9	29.5	111.4	17.2	13.9	1.3	2.0	94.1	5.8	0.5	Kastoria
548.7	17.1	29.8	109.2	19.0	11.0	6.1	1.9	90.2	—	0.4	Kilkis
2,638.6	39.3	110.0	225.6	34.5	26.7	3.1	4.7	191.1	74.1	0.4	Kozani
1,602.2	29.3	106.6	242.6	63.2	56.6	4.8	1.8	179.4	365.3	2.2	Pella
1,416.4	26.9	59.3	163.0	44.5	28.2	10.2	6.1	118.5	12.3	—	Pieria
2,345.3	38.0	85.2	275.2	71.3	53.9	8.1	9.3	203.8	141.3	1.6	Serres
472.8	9.8	16.1	68.8	17.4	11.2	1.6	4.6	51.4	16.3	0.2	Florina
1,076.9	21.1	71.4	164.6	64.0	57.6	4.7	1.7	100.6	2.3	0.2	Chalkidiki
8,678.9	113.0	133.4	797.1	308.1	229.3	34.9	43.9	489.0	117.1	0.7	Thradi
2,977.9	31.7	68.9	286.1	61.3	40.6	14.1	6.6	224.8	31.7	—	Evros
4,441.1	64.5	31.7	331.1	210.4	172.6	13.9	23.8	120.7	38.5	—	Xanthi
1,259.9	16.8	32.8	180.0	36.4	16.0	6.9	13.5	143.6	46.9	0.7	Rodopi

Π: 2. Κρατικά έσοδα, από εγχώριους πόρους (πλην δανείων), κατά κύριες πηγές προελεύσεως αυτών, γεωγραφικό διαμέρισμα και νομό (συνέχεια)

Ιανουάριος - Δεκέμβριος 1987

Σε εκατομ. δραχμές

Γεωγραφικό διαμέρισμα και νομός	Σύνολο εσόδων Total receipts	Άμεσοι φόροι — Direct taxes					Έμμεσοι φόροι —		
		Σύνολο Total	Φόροι εισοδήματος Income taxes	Φόροι επί της περιουσίας Property taxes	Φόροι υπέρ τρίτων Taxes in favour of third parties	Λοιποί φόροι Other taxes	Σύνολο Total	Δασμοί, ειδικές εισφορές και τέλη εισαγωγών-εξαγωγών Import dues, special contributions, etc.	Φόροι καταναλώσεως Consumption taxes
Νήσοι Αιγαίου	25.468,7	8.748,1	6.845,7	501,8	363,0	1.037,7	15.609,1	51,0	4.764,0
Δωδεκανήσου	15.343,3	4.719,1	3.737,7	144,5	191,9	645,0	9.967,0	48,1	3.097,5
Κυκλάδων	3.155,9	1.622,6	1.250,8	149,7	68,1	154,0	1.341,3	0,2	194,2
Λέσβου	4.171,5	1.296,7	1.011,0	108,4	52,2	125,1	2.738,0	2,4	1.142,9
Σάμου	1.398,9	527,9	412,7	57,1	14,8	43,4	793,0	0,1	105,5
Χίου	1.399,1	581,8	433,5	42,1	36,1	70,2	769,9	0,2	223,9
Κρήτη	37.158,1	11.023,0	8.366,2	1.048,2	333,6	1.275,1	24.548,5	9,2	10.332,0
Ηρακλείου	23.006,8	6.027,9	4.559,7	601,0	172,4	695,0	16.132,0	6,5	7.181,8
Λασιθίου	2.873,3	1.352,4	1.066,6	93,5	27,8	164,5	1.304,7	0,2	349,8
Ρεθύμνης	2.376,7	1.155,5	897,9	91,0	45,7	120,8	1.090,5	0,0	232,9
Χανίων	8.901,3	2.487,2	1.842,0	262,7	87,7	294,8	6.021,3	2,5	2.567,5
Ειδικά Ταμεία	779.320,2	12.308,3	10.827,2	—	—	1.481,1	1.338,4	1.327,1	—
Υπόλογος Συμφηρισμών	779.320,2	12.308,3	10.827,2	—	—	1.481,1	1.338,4	1.327,1	—



**Receipts from domestic sources (excl. loans), by principal sources of origin,
geographic region and department (continued)**

January - December 1987

In million drachmae

Indirect taxes			Μη φορολογικά έσοδα — Non-taxation receipts						Μεταβιβάσεις από Ευρωπαϊκές Κοινότητες κλπ. EEC transfers, etc.	Έσοδα από δημόσιες επενδύσεις Receipts from public investments	Geographic region and department
Φόροι επί των συναλλαγών Transaction taxes	Φόροι υπέρ τρίτων Taxes in favour of third parties	Λοιποί έμμεσοι φόροι Other indirect taxes	Σύνολο Total	Πρόσοδοι από περιουσία και επιχειρηματική δράση του Κράτους Receipts from property and entrepreneurial activity of the State			Λοιπά μη φορολογικά έσοδα Other non-taxation receipts				
				Σύνολο Total	Έσοδα από προσφορά υπηρεσιών Receipts from services rendered	Έσοδα από την πώληση αγαθών Receipts from sale of goods		Λοιπά έσοδα Other receipts			
10.314,9	112,5	366,8	934,4	317,8	161,2	75,1	81,4	616,7	176,8	0,2	Aegean Islands
6.539,5	49,3	232,6	516,5	186,6	60,0	66,2	60,4	329,8	140,8	0,0	Dodekanisos
1.069,9	17,7	59,4	178,6	57,3	52,3	1,9	3,1	121,2	13,2	0,0	Kyklades
1.537,0	22,4	33,2	131,7	35,7	16,9	5,5	13,4	96,0	5,2	—	Lesvos
660,7	8,9	17,8	63,8	27,9	23,7	0,8	3,4	36,0	14,1	0,1	Samos
507,9	14,2	23,7	43,9	10,2	8,3	0,8	1,1	33,7	3,5	—	Chios
13.609,2	139,7	458,4	1.524,7	448,8	340,5	14,5	93,8	1.075,8	61,0	1,0	Kriti
8.579,3	74,3	290,1	801,4	248,5	178,2	8,0	62,3	553,0	45,1	0,3	Iraklio
897,0	11,5	46,2	215,6	81,5	70,5	1,4	9,6	134,2	0,5	0,0	Lassithi
817,2	11,4	29,1	128,6	40,0	33,3	0,5	6,1	88,6	1,7	0,3	Rethymno
3.315,6	42,5	93,1	379,0	78,9	58,5	4,5	15,8	300,1	13,6	0,2	Chania
11,3	—	—	733.842,1	20.602,0	4.169,6	2.604,6	13.827,8	713.240,1	27.955,2	3.876,2	Special Cashiers
11,3	—	—	733.842,1	20.602,0	4.169,6	2.604,6	13.827,8	713.240,1	27.955,2	3.876,2	Clearing Accountant



Π : 3. Κρατικά έσοδα, κατά κύριες πηγές προελεύσεως αυτών. Οικον. έτος 1987

Σε εκατομμύρια δραχμές

Κύριες πηγές προελεύσεως εσόδων	Προϋπολο- γισθέντα Estimated	Βεβαιωθέντα—Assessed				
		A' Τρίμηνο 1st Quarter	B' Τρίμηνο 2nd Quarter	Γ' Τρίμηνο 3rd Quarter	Δ' Τρίμηνο 4th Quarter	Σύνολο έτους Year's total
Γενικό σύνολο εσόδων	2.214.000,0	778.469,8	625.914,2	759.137,4	801.349,3	2.964.870,7
I. ΤΑΚΤΙΚΑ ΕΣΟΔΑ	1.840.000,0	622.418,7	614.349,9	645.672,3	772.340,0	2.654.780,9
A' Φορολογικά έσοδα	1.689.180,0	555.090,1	508.688,3	383.644,4	329.931,1	1.777.353,9
1. Άμεσοι φόροι	492.400,0	164.668,6	244.204,9	104.528,6	58.666,0	572.068,1
α) Φόρος εισοδήματος	356.430,0	66.596,1	216.385,3	82.991,4	42.471,8	408.444,6
Φόρος εισοδήματος φυσικών προσώπων	284.000,0	56.268,8	150.192,3	54.191,5	34.732,2	295.384,8
Φόρος εισοδήματος νομικών προσώπων	66.800,0	7.154,3	64.985,2	28.252,8	6.982,1	107.374,4
Ειδικές κατηγορίες φόρων εισοδήματος και άλλων προσόδων ⁽¹⁾	5.630,0	3.173,1	1.207,7	547,2	757,4	5.685,4
β) Φόροι περιουσίας	23.800,0	33.000,3	6.520,9	6.442,4	5.103,2	51.066,8
Φόρος και τέλη κληρονομιών, δωρεών και γονικών παροχών	23.800,0	32.995,2	6.515,4	6.435,6	5.100,1	51.046,3
Φόρος ακίνητης περιουσίας	—	5,1	5,6	6,7	3,1	20,5
γ) Άμεσοι φόροι υπέρ τρίτων	12.420,0	2.992,9	7.052,7	3.572,1	1.441,0	15.058,7
Έσοδα υπέρ ΟΓΑ ⁽²⁾	250,0	270,9	71,9	74,3	25,7	442,8
Φόροι υπέρ τοπικής αυτοδιοικήσεως και λοι- πών Νομικών Προσώπων ⁽³⁾	12.170,0	2.722,0	6.980,8	3.497,8	1.415,3	14.615,9
δ) Άμεσοι φόροι από παρελθόντα οικονομικά έτη	57.750,0	55.609,6	5.805,5	5.993,4	5.533,4	72.941,9
ε) Προσαυξήσεις, πρόστιμα και χρη- ματικές ποινές	9.150,0	2.429,8	5.970,6	3.317,0	2.240,0	13.957,4
στ) Λοιποί άμεσοι φόροι	6.350,0	1.694,8	2.039,3	1.957,1	1.719,5	7.410,7
ζ) Έκτακτοι άμεσοι φόροι	26.500,0	2.345,2	430,4	255,3	157,0	3.187,9
2. Έμμεσοι φόροι	1.196.780,0	390.421,5	264.483,4	279.115,8	271.265,1	1.205.285,8
α) Δασμοί	550,0	118,5	174,8	97,5	96,1	486,9
β) Ειδικές εισφορές και τέλη επί των εισαγωγών-εξαγωγών ⁽⁴⁾	1.500,0	492,5	552,7	450,1	704,6	2.199,9
γ) Φόροι καταναλώσεως	442.360,0	150.788,3	77.514,0	79.700,5	74.999,3	383.002,1
Φόροι κύκλου εργασιών	30.900,0	26.786,2	1.880,6	1.953,3	2.133,6	32.753,7
Φόρος καπνού, φόρος οινοπνεύματος και οινοπνευματωδών ποτών ⁽⁵⁾	57.700,0	13.839,9	13.995,9	15.498,8	13.657,2	56.991,8
Ειδικοί φόροι καταναλώσεως	222.150,0	57.437,5	44.041,0	45.183,5	46.046,3	192.708,3
Φόροι ψυχαγωγίας και πολυτελείας	550,0	530,4	173,5	415,6	215,1	1.334,6
Λοιποί φόροι καταναλώσεως ⁽⁶⁾	5.400,0	2.116,7	1.028,2	1.013,5	804,8	4.963,2
Τέλη κυκλοφορίας	28.000,0	37.476,9	862,2	457,0	207,4	39.003,5
Φόροι καταναλώσεως επί των εισαγόμενων αγαθών κλπ.	82.200,0	9.099,0	12.345,0	11.378,0	9.392,7	42.214,7
Ειδικά τέλη και εισφορές επί των αυτοκινήτων δ) Φόροι συναλλαγών	15.460,0	3.501,5	3.187,8	3.800,9	2.542,1	13.032,3
725.220,0	194.131,2	179.805,3	193.227,0	190.068,1	757.231,6	
Μεταβίβαση και συγκέντρωση κεφαλαίων ⁽⁷⁾	42.550,0	5.796,9	6.084,6	7.366,3	8.351,3	27.599,1
Χαρτόσημο	114.070,0	65.441,8	18.492,9	12.893,1	12.533,4	109.361,2
Ενοποιημένοι ειδικοί φόροι καταναλώσεως	28.000,0	5.805,5	5.515,2	4.674,1	5.420,8	21.415,6
Εναρμονισμένοι ειδικοί φόροι (ρυθμιστικός)	62.000,0	16.882,5	15.382,0	14.645,1	16.842,1	63.751,7
Φόρος προστιθέμενης αξίας	444.600,0	97.449,0	125.007,2	142.034,8	137.235,8	501.726,8
Ειδικός φόρος τραπεζικών εργασιών	34.000,0	2.755,3	9.323,6	11.613,5	9.684,8	33.377,2
ε) Έμμεσοι φόροι υπέρ τρίτων	3.750,0	3.116,6	582,8	566,9	533,1	4.799,4
Έσοδα υπέρ ΟΓΑ ⁽⁸⁾	550,0	195,9	163,7	171,2	153,9	684,7
Έσοδα υπέρ λοιπών τρίτων ⁽⁹⁾	3.200,0	2.920,6	419,2	395,8	379,1	4.114,7
στ) Έμμεσοι φόροι από παρελθόντα οικονομικά έτη	16.800,0	39.812,8	3.801,4	3.235,6	2.229,2	49.079,0
ζ) Προσαυξήσεις, πρόστιμα και χρημα- τικές ποινές επί έμμεσων φόρων	6.500,0	1.935,0	2.035,2	1.829,6	2.622,7	8.422,5
η) Λοιποί έμμεσοι φόροι ⁽¹⁰⁾	100,0	20,6	15,6	7,6	10,0	53,7
θ) Έκτακτοι έμμεσοι φόροι	—	6,2	1,3	1,1	2,0	10,6

Βλέπε υποσημειώσεις στη σελ. 24.

State revenue by principal sources. Fiscal year 1987

In million drachmae

Εισπραχθέντα—Collected					Principal sources of revenue
A' Τρίμηνο 1st Quarter	B' Τρίμηνο 2nd Quarter	Γ' Τρίμηνο 3rd Quarter	Δ' Τρίμηνο 4th Quarter	Σύνολο έτους Year's total	
578.612,3	503.959,8	800.253,0	832.432,5	2.715.257,6	Grand total
422.636,6	492.394,1	686.787,2	803.421,8	2.405.239,7	I. ORDINARY BUDGET
377.810,1	387.701,4	426.114,2	365.564,8	1.557.190,5	A. Taxation revenue
62.649,8	128.638,6	146.060,8	92.176,5	429.525,7	1. Direct taxes
52.242,7	106.336,9	128.132,4	74.632,5	361.344,5	a) Income taxes
45.509,5	71.440,4	87.969,0	53.804,3	258.723,2	Income tax of individuals
5.217,0	33.650,1	38.864,1	19.526,8	97.258,0	Income tax of legal entities
1.516,2	1.246,3	1.299,4	1.301,5	5.363,4	Special categories of income and other taxes ⁽¹⁾
1.595,7	7.836,4	2.796,7	6.636,8	18.865,6	b) Property taxes
1.592,4	7.830,0	2.792,6	6.636,4	18.851,4	Taxes and dues from inheritance, donations and parental grants
3,3	6,4	4,1	0,4	14,2	Real estate taxes
769,8	4.076,2	4.712,9	2.217,0	11.775,9	c) Direct taxes in favour of third parties
57,1	41,0	87,5	31,1	216,7	Receipts in favour of FSIO ⁽²⁾
712,7	4.035,2	4.625,4	2.185,9	11.559,2	Taxes for local administration and other legal entities ⁽³⁾
4.615,2	6.167,2	6.496,3	4.777,2	22.055,9	d) Arrears due
1.320,3	1.781,5	1.496,8	1.900,1	6.498,7	e) Supplements, fines, monetary penalties
1.630,5	1.994,7	1.930,0	1.695,3	7.250,5	f) Other direct taxes
475,7	445,7	495,6	317,5	1.734,5	g) Extraordinary direct taxes
315.160,2	259.062,9	280.053,4	273.388,3	1.127.664,8	2. Indirect taxes
118,5	173,2	87,3	96,1	475,1	a) Import duties
257,2	374,4	525,5	656,1	1.813,2	b) Special contributions and import-export dues ⁽⁴⁾
123.386,6	78.193,8	81.521,7	79.126,1	362.228,2	c) Consumption taxes
26.711,8	1.852,6	1.929,2	2.039,7	32.533,3	Turnover tax
8.155,7	12.979,3	15.774,6	13.923,2	50.832,8	Tobacco tax, taxes on alcohol and alcoholic beverages ⁽⁵⁾
57.437,5	44.041,0	45.183,5	46.046,3	192.708,3	Special consumption taxes
513,4	176,3	398,1	216,5	1.304,3	Recreation and luxury taxes ⁽⁶⁾
2.103,7	1.010,6	999,0	786,0	4.899,3	Other consumption taxes
16.056,3	2.751,8	2.153,8	4.256,9	25.218,8	Circulation dues
9.087,0	12.314,6	11.360,8	9.392,8	42.155,2	Consumption taxes on imported goods
3.321,2	3.067,6	3.722,8	2.464,7	12.576,3	Special dues and contributions on cars
186.305,8	175.700,0	193.807,4	189.516,8	745.330,0	d) Transaction taxes
5.082,0	6.140,7	6.767,2	7.827,5	25.817,4	Transfer and collection of capital ⁽⁷⁾
62.421,3	15.059,4	13.773,1	13.258,6	104.512,4	Tax stamp
5.804,9	5.427,9	4.731,4	5.422,5	21.386,7	Special cumulative consumption taxes
16.882,5	15.382,0	14.645,1	16.842,1	63.751,7	Special regulatory taxes
93.359,7	124.366,6	142.277,0	136.481,5	496.484,8	Value added tax
2.755,3	9.323,6	11.613,5	9.684,7	33.377,1	Special banking tax
1.199,1	697,7	702,3	791,0	3.390,1	e) Indirect taxes in favour of third parties
104,3	151,0	172,7	156,5	584,5	Receipts in favour of FSIO ⁽⁸⁾
1.094,8	546,7	529,6	634,5	2.805,6	Receipts in favour of third parties ⁽⁹⁾
2.631,7	2.605,2	2.458,6	2.077,1	9.772,6	f) Arrears due from previous fiscal years
1.249,1	1.299,3	941,0	1.113,5	4.602,9	g) Supplements, fines and monetary penalties on indirect taxes
11,7	18,7	8,4	10,0	48,8	h) Other indirect taxes ⁽¹⁰⁾
0,4	0,9	1,1	1,5	3,9	i) Extraordinary indirect taxes

See footnotes on page 25.

Π : 3. Κρατικά έσοδα, κατά κύριες πηγές προελεύσεως αυτών. Οικον. έτος 1987 (συνέχεια)

Σε εκατομμύρια δραχμές

Κύριες πηγές προελεύσεως εσόδων	Προϋπολογισθέντα Estimated	Βεβαιωθέντα—Assessed				
		Α' Τρίμηνο 1st Quarter	Β' Τρίμηνο 2nd Quarter	Γ' Τρίμηνο 3rd Quarter	Δ' Τρίμηνο 4th Quarter	Σύνολο έτους Year's total
Β' Μη φορολογικά έσοδα	96.900,0	60.819,9	97.039,0	235.848,4	435.997,0	829.704,3
1. Πρόσοδοι από περιουσία και επιχειρηματική δράση του κράτους	61.800,0	15.686,3	10.791,9	15.594,3	15.746,2	57.818,7
Μισθώματα	8.650,0	2.278,4	1.961,1	2.556,7	2.714,6	9.510,8
Έσοδα από κεφάλαια του Δημοσίου (τόκοι)	1.000,0	142,8	145,3	3,5	455,6	747,2
Έσοδα από προσφορά υπηρεσιών του Δημοσίου	12.880,0	4.844,7	1.947,4	3.205,2	4.546,3	14.543,6
Έσοδα από πώληση αγαθών	3.500,0	1.294,2	129,9	1.468,0	916,8	3.808,9
α) Έσοδα από πώληση μονοπωλιακών ειδών	—	25,2	41,0	348,3	9,4	423,9
β) Λοιπά	3.500,0	1.269,0	88,9	1.119,7	907,4	3.385,0
Έσοδα από επιχειρήσεις και οργανισμούς ...	35.270,0	6.185,6	5.852,9	7.756,9	6.812,9	26.608,3
Έκτακτα έσοδα	500,0	940,7	755,3	603,9	300,0	2.599,9
2. Λοιπά μη φορολογικά έσοδα⁽¹¹⁾	35.100,0	45.133,6	86.247,1	220.254,1	420.250,8	771.885,6
α) Έσοδα από δάνεια	—	14.750,0	74.409,9	210.999,8	409.479,2	709.638,9
β) Λοιπά	35.100,0	30.383,6	11.837,2	9.254,3	10.771,6	62.246,7
Γ' Μεταβιβάσεις από Ευρωπαϊκές Κοινότητες και κράτη-μέλη, καθώς και έσοδα που εισπράττονται υπέρ αυτών	53.920,0	6.508,7	8.622,6	26.179,5	6.411,9	47.722,7
1. Έσοδα που εισπράττονται από Ευρωπαϊκές Κοινότητες	18.920,0	3.931,3	5.040,6	5.158,2	5.624,7	19.754,8
α) Δασμοί	13.500,0	3.202,3	3.785,5	3.753,1	4.123,0	14.863,9
β) Γεωργικές εισφορές	5.420,0	729,0	1.255,1	1.405,1	1.501,7	4.890,9
2. Απολήψεις από Ευρωπαϊκές Κοινότητες και Κοινοτικά Ταμεία ή Οργανισμούς	35.000,0	2.577,4	3.582,0	21.021,3	787,2	27.967,9
II. ΕΣΟΔΑ ΑΠΟ ΔΗΜΟΣΙΕΣ ΕΠΕΝΔΥΣΕΙΣ	6.000,0	597,8	368,8	715,5	2.450,7	4.132,8
Έσοδα από την εκμετάλλευση εκτελεσθέντων έργων	220,0	1,0	0,4	0,2	27,6	29,2
Έσοδα από χορηγηθέντα δάνεια εκ του προγράμματος Κρατικών Επενδύσεων	800,0	64,9	100,1	0,0	1.192,6	1.357,6
Συνεισφορές φορέων για εκτέλεση έργων Δημοσίων Επενδύσεων	3.658,0	350,3	245,5	687,9	1.032,4	2.316,1
Λοιπά έσοδα από Δημόσιες Επενδύσεις	1.322,0	181,6	22,8	27,4	198,2	430,0
III. ΒΟΗΘΕΙΑ ΚΑΙ ΛΟΙΠΕΣ ΜΕΤΑΒΙΒΑΣΕΙΣ	54.000,0	2.731,2	1.033,0	5.104,5	5.367,2	14.235,9
1. Εξωτερική δωρεάν βοήθεια	—	—	53,2	2,1	48,2	103,5
2. Έσοδα από ΝΑΤΟ	10.000,0	400,0	460,3	1.063,8	1.602,3	3.526,4
3. Έσοδα από Ευρωπαϊκές Κοινότητες ..	44.000,0	2.331,2	519,5	4.038,6	3.716,7	10.606,0
IV. ΠΙΣΤΩΤΙΚΑ ΕΣΟΔΑ	314.000,0	152.722,1	10.162,4	107.645,5	21.191,1	291.721,1
1. Από πηγές εσωτερικού	100.000,0	—	—	—	—	—
2. Από πηγές εξωτερικού	214.000,0	152.722,1	10.162,4	107.645,5	21.191,1	291.721,1

(1) Φόρος πλοίων, φόρος επί των κερδών από λαχεία, λαχειοφόρες αγορές, ΠΡΟ-ΠΟ κλπ.

(2) Πρόσθετο ποσοστό επί του φόρου εισοδήματος φυσικών και νομικών προσώπων υπέρ ΟΓΑ.

(3) Τέλος 3% επί του εισοδήματος οικοδομών Περιφέρειας τέως Διοικήσεως Πρωτεύουσας, και περιοχής Θεσσαλονίκης υπέρ εκτελέσεως νέων έργων υδρεύσεως και αποχετεύσεως, εισφορά 1,5% επί του προϋπολογισμού της αξίας των αδειών οικοδομικών κατασκευών, εισφορά επί της αξίας των αυθαίρετων οικοδομικών κατασκευών, εισφορά επί της αξίας γης υπέρ ΕΤΕΡΠΣ, τέλος 3% επί του εισοδήματος οικοδομών (Ν. 1069/80) και φόρος ακίνητης περιουσίας υπέρ ΟΓΑ (Ν. 1249/82).

(4) Εισφορά 1,5% επί των εισαγόμενων ειδών, συναλλαγματικές εισφορές που έχουν το χαρακτήρα ποινής, τέλη εισαγωγών - εξαγωγών κλπ.

(5) Φόρος καπνού, φόρος επί της παραγωγής και καταναλώσεως οινόπνευματος, φόρος καταναλώσεως επί της βύνης εγχώριας ή αλλοδαπής προελεύσεως και επί της βύνης που αναλογεί στον εισαγόμενο ζύθο και λοιποί φόροι οινόπνευματος και οινόπνευματων ποτών.

(6) Φόρος επί της καταναλώσεως του παραγόμενου στο εσωτερικό αμιλλοισοπίου, φόροι καταναλώσεως επί των παραγόμενων εγχώριας αβάνης και υπηρεσιών, ειδικός φόρος επί του άλατος και των τραπουλόχαρτων που παράγονται εγχώριας, εισφορά

επί του ελαιολάδου και των ελαίων για κλίση διατηνών δικοκτονίας, ειδικός φόρος 30% επί των διαφημίσεων. Φόρος επί των βιομηχανικών και βιοτεχνικών επιχειρήσεων καταβαλλόμενων αποδοχών υπαλλήλων και εργατών.

(7) Φόρος επί της μεταβιβάσεως ακινήτων, πλοίων, λεωφορείων και μεταλλείων, φόρος 5% επί της μεταβιβάσεως ονομαστικοποιηθέντων μετοχών Α.Ε. και φόρος επί της συγκεντρώσεως κεφαλαίων.

(8) Υπέρ ΟΓΑ ειδική εισφορά : α) επί των σιγαρέτων, β) επί ειδών εισαγόμενων από την αλλοδαπή και επί των εγχώριων παραγόμενων ειδών και γ) ειδική εισφορά επί του ζύθου.

(9) Πρόσθετος φόρος 0,5% επί της αξίας όλων των εισαγόμενων ειδών από το εξωτερικό, αποδιδόμενος στην Ακαδημία Αθηνών (Ν.Δ. 3883/58), πάγια εισφορά υπέρ ΤΣΑ επί των αυτοκινήτων Ι.Χ. (αρ. 4 Ν. 984/79) και υπέρ ΤΣΑ και ΙΚΑ (αρ. 6 Ν. 984/79) και φόρος 3% επί των εσόδων των επιχειρήσεων μεταφοράς.

(10) Έσοδα υπέρ ενισχύσεως Αθλητισμού και υπέρ λοιπών ειδικών σκοπών.

(11) Απολήψεις γενόμενων εξόδων, επιστροφές χρημάτων από καταπτώσεις εγγυήσεων και χορηγηθέντων δανείων, έσοδα υπέρ τρίτων από παρελθόντα οικον. έτη, προσυμψηφίσεις, πρόσημα και χρηματικές ποινές επί μη φορολογικών εσόδων και παράβολα, έσοδα λοιπών περιπτώσεων και έκτακτα έσοδα.

State revenue by principal sources. Fiscal year 1987 (continued)

In million drachmae

Εισπραχθέντα—Collected					Principal sources of revenue
A' Τρίμηνο 1st Quarter	B' Τρίμηνο 2nd Quarter	Γ' Τρίμηνο 3rd Quarter	Δ' Τρίμηνο 4th Quarter	Σύνολο έτους Year's total	
38.425,8	96.087,8	234.506,0	431.432,9	800.452,5	B. Non-taxation receipts
13.424,2	10.620,8	15.228,9	13.302,4	52.576,3	1. Receipts from property and State entrepreneurial activity
2.185,4	1.816,6	2.547,6	2.547,3	9.096,9	Leases
142,8	140,6	4,1	455,9	743,4	Receipts from state funds (interests)
2.880,9	1.872,3	3.272,7	2.294,9	10.320,8	Receipts from services rendered
1.092,5	305,1	922,5	891,4	3.211,5	Receipts from the sale of goods :
24,8	41,3	21,1	9,2	96,4	a) Receipts from monopoly goods
1.067,7	263,8	901,4	882,2	3.115,1	b) Others
6.182,0	5.731,0	7.878,3	6.812,8	26.604,1	Receipts from enterprises and organizations
940,7	755,2	603,6	300,1	2.599,6	Extraordinary receipts
25.001,6	85.467,0	219.277,1	418.130,5	747.876,2	2. Other non-taxation receipts⁽¹¹⁾
14.750,0	74.409,9	210.999,9	409.479,1	709.638,9	a) Receipts from loans
10.251,6	11.057,1	8.277,2	8.651,4	38.237,3	b) Others
6.400,7	8.604,9	26.167,0	6.424,1	47.596,7	C. Transfers from EEC and EEC members, and receipts collected in their favour
3.823,3	5.022,9	5.145,8	5.636,8	19.628,8	1. Receipts collected in favour of EEC
3.201,7	3.785,6	3.753,1	4.123,0	14.863,4	a) Duties
621,6	1.237,3	1.392,7	1.513,8	4.765,4	b) Agricultural contributions
2.577,4	3.582,0	21.021,3	787,2	27.967,9	2. Receipts from EEC and Communal Funds or Organizations
522,4	370,4	716,0	2.452,2	4.061,0	II. RECEIPTS FROM PUBLIC INVESTMENTS
0,3	0,4	0,2	27,6	28,5	Receipts from the exploitation of executed works
—	101,7	0,3	1.193,5	1.295,5	Receipts from loans granted by means of the state investments program
350,3	245,5	687,9	1.032,4	2.316,1	Contribution of agents for the construction of public works
171,8	22,9	27,4	198,9	421,0	Other receipts from public investments
2.731,2	1.033,0	5.104,5	5.367,2	14.235,9	III. AID AND OTHER TRANSFERS
—	53,2	2,1	48,2	103,5	1. Foreign grants
400,0	460,3	1.063,8	1.602,3	3.526,4	2. NATO receipts
2.331,2	519,5	4.038,6	3.716,7	10.606,0	3. EEC receipts
152.722,1	10.162,4	107.645,2	21.191,4	291.721,1	IV. CREDIT RECEIPTS
—	—	—	—	—	1. From domestic sources
152.722,1	10.162,4	107.645,2	21.191,4	291.721,1	2. From foreign sources

(1) Tax on ships, lotteries, football facecasts, etc.

(2) Supplement on the income tax of physical persons and legal entities in favour of FSIO.

(3) 3% dues on leases from buildings within Greater Athens and Greater Thessaloniki for the execution of new water supply and drainage works. 1.5% on the estimated value of permits for building activity, contribution from arbitrary building activity, tax on real estate in favour of Local Administration Authorities (L. 1341/82) etc.

(4) 1.5% contribution on special imported commodities, on goods not cleared in time, on imported motion pictures and on exported dairy products, etc. and imports - exports duties.

(5) Tax on tobacco, production and consumption tax on alcohol, consumption tax on malt of local or foreign origin and on malt of the imported beer, as well as other taxes on alcohol and spirituous beverages.

(6) Tax on the consumption of home-produced starch syrup, consumption taxes on the home - produced goods and services, special tax on the home - produced salt and playing-cards, contribution on the olive-oil and olives.

(7) Tax on transfers of real property, ships, buses and mines, 5% tax on the transfer of shares of Société Anonym and on collection of capital.

(8) In favour of FSIO, special contribution on : a) cigarettes, b) imported goods and on locally produced goods and c) special contribution on beer.

(9) Additional tax 0,5% on the value of all items imported from abroad attributed to the Athens Academy (D.L. 3883/58), regular contribution on private cars in favour of TSA (Law 984/79, article 4) and in favour of TSA and IKA (Law 984/79, article 6) and tax 3% on the receipts from transport enterprises.

(10) Receipts in favour of Athletism and other special purposes.

(11) Receipts against expenses effected, money returns, receipts in favour of third parties, supplements, fines, money penalties on non-taxation revenue, extra dues etc.

Τμήματα του Τελωνειακού Δασμολογίου Εισαγωγής
Sections of the Customs Import Tariff

	Τ Μ Η Μ Α	SECTION	
I	Ζώα ζώντα και προϊόντα του ζωικού βασιλείου	Live animals, animal products	I
II	Προϊόντα του φυτικού βασιλείου	Vegetable products	II
III	Λίπη και έλαια (ζωικά και φυτικά). Προϊόντα της διασπάσεως αυτών. Λίπη βρώσιμα επεξεργασμένα. Κηροί ζωικής ή φυτικής προελεύσεως	Animal and vegetable fats and oils and their cleavage products. Prepared edible fats. Animal and vegetable waxes	III
IV	Προϊόντα των βιομηχανικών ειδών διατροφής. Ποτά, αλκοολούχα υγρά και ξύδι. Καπνά	Prepared foodstuffs. Beverages, spirits and vinegar. Tobacco	IV
V	Προϊόντα ορυκτά	Mineral products	V
VI	Προϊόντα των χημικών και συναφών βιομηχανιών	Products of the chemical and allied industries	VI
VII	Πλαστικές ύλες τεχνητές, αιθέρες και εστέρες της κυταρίνης, ρητίνες τεχνητές και τεχνουργήματα από τις ύλες αυτές. Καουτσούκ φυσικό ή συνθετικό, τεχνητό καουτσούκ και τεχνουργήματα από καουτσούκ	Artificial resins and plastic materials, cellulose esters and ethers and articles thereof. Rubber, synthetic rubber, factice and articles thereof	VII
VIII	Δέρματα, δέρματα για γουναρικά και τεχνουργήματα από τις ύλες αυτές. Είδη σελλοποιίας και σαγματοποιίας για όλα τα ζώα. Είδη ταξιδιού, σακίδια χεριού και παρόμοια. Τεχνουργήματα από έντερα	Leather, furskins and articles thereof. Saddlery and harness. Travel goods, handbags and the like. Articles of gut	VIII
IX	Ξυλεία, ξυλάνθρακες και τεχνουργήματα από ξύλο. Φελλός και τεχνουργήματα από φελλό. Τεχνουργήματα σπάρτου, πλεκτικής και καλαθοποιίας	Wood and articles of wood. Wood charcoal. Cork and articles of cork. Manufactures of straw, of esparto and of other plaiting materials. Basket-ware and wickerwork	IX
X	Ύλες για την κατασκευή του χαρτιού. Χαρτί και εφαρμογές του	Paper-making material. Paper and paperboard and articles thereof	X
XI	Υφαντικές ύλες και τεχνουργήματα από αυτές	Textiles and textile articles	XI
XII	Υποδήματα. Καλύμματα κεφαλής. Ομπρέλλες για τη βροχή και τον ήλιο. Φτερά κατεργασμένα και είδη από φτερά. Τεχνητά άνθη. Τεχνουργήματα από τρίχες κεφαλής ανθρώπου	Footwear, headgear, umbrellas, sunshades, whips, riding-crops and parts thereof. Prepared feathers and articles made therewith. Artificial flowers. Articles of human hair	XII
XIII	Τεχνουργήματα από πέτρες, γύψο, τσιμέντο, αμίαντο, μαρμαρυγία και ανάλογες ύλες. Προϊόντα κεραμευτικής. Γυαλί και τεχνουργήματα από γυαλί	Articles of stone, of plaster, of cement, of asbestos, of mica and similar materials. Ceramic products. Glass and glassware	XIII
XIV	Μαργαριτάρια, πολύτιμες και ημιπολύτιμες πέτρες και παρόμοια, πολύτιμα μέταλλα, μέταλλα επιστρωμένα με πολύτιμα μέταλλα και τεχνουργήματα από τις ύλες αυτές. Απομμήσεις κοσμημάτων. Νομίσματα	Pearls, precious and semi-precious stones, precious metals, rolled precious metals and articles thereof. Imitation jewellery. Coins	XIV
XV	Μέταλλα κοινά και τεχνουργήματα από τα μέταλλα αυτά	Base metals and articles of base metals	XV
XVI	Μηχανές και συσκευές. Ηλεκτρικό υλικό	Machinery and mechanical appliances. Electrical equipment. Parts thereof	XVI
XVII	Υλικό μεταφορών	Transport equipment	XVII
XVIII	Όργανα και συσκευές οπτικής, φωτογραφίας, κινηματογραφίας, μετρήσεως, ελέγχου και ακριβείας. Όργανα και συσκευές ιατροχειρουργικής. Ωρολογιοποιία. Μουσικά όργανα. Συσκευές εγγραφής ή αναπαραγωγής του ήχου. Συσκευές εγγραφής ή αναπαραγωγής των εικόνων και του ήχου στην τηλεόραση	Optical, photographic, cinematographic, measuring, checking, precision, medical and surgical instruments and apparatus. Clocks and watches. Musical instruments, sound recorders and reproducers. Television image and sound recorders or reproducers	XVIII
XIX	Όπλα και πυρομαχικά	Arms and ammunition	XIX
XX	Εμπορεύματα και προϊόντα διάφορα, μη κατονομαζόμενα, ούτε αλλού περιλαμβανόμενα	Miscellaneous manufactured articles, not elsewhere classified	XX
XXI	Αντικείμενα τέχνης, συλλογών και αρχαιοτήτων	Works of art, collectors' pieces and antiques	XXI

Π : 4. Συνολικές εισπράξεις υπέρ του Κράτους και τρίτων από δασμούς και λοιπούς ειδικούς φόρους και εισφορές, κατά κυριότερα τελωνεία. Οικον. έτος 1987

Total revenue in favour of the State and third parties from import duties and other special taxes and contributions, by principal Custom - houses. Fiscal year 1987

Σε εκατ. δραχμές

In million drachmae

Τελωνεία	A' Τρίμηνο 1st Quarter	B' Τρίμηνο 2nd Quarter	Γ' Τρίμηνο 3rd Quarter	Δ' Τρίμηνο 4th Quarter	Σύνολο έτους Year's total	Custom - houses
Σύνολο	65.233,0	67.956,1	64.463,0	91.978,8	289.630,9	Total
1. Αθηνών	12.226,4	9.347,1	12.084,2	12.249,7	45.907,4	1. Athens
2. Αιγίου	35,1	30,9	35,9	45,3	147,2	2. Egion
3. Αλεξανδρουπόλεως	76,1	72,3	87,7	179,9	416,0	3. Alexandroupoli
4. Αταλάντης	162,0	178,5	247,7	202,9	791,1	4. Atalanti
5. Βεροίας	146,6	164,6	179,4	356,3	847,0	5. Veria
6. Βόλου	449,2	765,1	797,9	1.010,5	3.022,7	6. Volos
7. Δράμας	116,1	106,8	78,6	170,1	471,5	7. Drama
8. Ελευσίνος	1.672,6	1.770,2	1.779,5	2.889,7	8.111,9	8. Elefsina
9. Ηγουμενίτσας	81,4	56,0	32,2	99,8	269,4	9. Igoumenitsa
10. Ηρακλείου	294,8	353,3	362,6	994,9	2.005,6	10. Iraklio
11. Θεσσαλονίκης	8.221,8	8.127,7	6.345,9	11.560,5	34.255,9	11. Thessaloniki
12. Θηβών	286,6	351,2	249,8	508,5	1.396,1	12. Thiva
13. Ιωαννίνων	126,8	121,7	124,0	196,6	569,1	13. Ioannina
14. Καβάλας	244,5	286,9	343,4	593,5	1.468,3	14. Kavala
15. Καλαμάτας	128,1	153,1	130,1	345,3	756,6	15. Kalamata
16. Καστορίας	58,5	48,0	137,6	179,7	423,7	16. Kastoria
17. Κομοτηνής	37,6	78,4	41,5	117,3	274,8	17. Komotini
18. Κορίνθου	368,1	177,1	141,0	469,0	1.155,3	18. Korinthos
19. Λαρίσης	624,6	787,8	706,0	1.000,6	3.119,0	19. Larissa
20. Λαυρίου	207,4	239,4	159,7	815,4	1.421,9	20. Lavrio
21. Πατρών	764,3	932,1	796,0	1.676,4	4.168,9	21. Patra
22. Πειραιώς	36.344,8	40.785,9	37.158,7	51.435,5	165.725,0	22. Pireas
23. Πορτολάγου	161,6	133,2	114,8	235,2	644,7	23. Porto Lago
24. Πρεβέζης (Νικοπόλεως) ..	62,3	64,3	19,9	126,9	273,5	24. Preveza (Nikopolis)
25. Πτολεμαΐδος	177,5	259,7	222,3	321,7	981,1	25. Ptolemaida
26. Ρόδου	271,3	629,0	553,0	607,8	2.061,1	26. Rodos
27. Σερρών	85,8	74,8	53,9	253,2	467,6	27. Serres
28. Σούδας	130,4	134,2	94,4	175,1	534,1	28. Souda-Bay
29. Χαλκίδος	721,6	553,8	477,5	947,2	2.700,0	29. Chalkida
30. Χανίων	31,7	46,8	45,5	105,9	229,9	30. Chania
31. Λοιπά τελωνεία	917,5	1.126,2	862,2	2.108,5	5.014,4	31. Other Custom - houses



II: 5. Δασμοί και δασμολογηθείσα αξία μερικών εισαχθέντων και δασμολογηθέντων αγαθών (1),
Οικον. έτος 1987

Import duties and taxed value of certain imported commodities subject to taxation (1),
Fiscal year 1987

Σε εκατ. δραχμές

In million drachmae

Αγαθά	Αξία — Value			Δασμοί Import duties			Commodities
	A' εξάμηνο 1st semester	B' εξάμηνο 2nd semester	Σύν. έτους Year's total	A' εξάμηνο 1st semester	B' εξάμηνο 2nd semester	Σύν. έτους Year's total	
Σύνολο	536.422,2	651.574,3	1.187.996,5	5.943,4	8.125,5	14.068,9	Total
<i>I. Σύνολο αναγραφόμενων αγαθών</i>	<i>208.898,6</i>	<i>245.411,3</i>	<i>454.309,9</i>	<i>2.098,7</i>	<i>2.639,2</i>	<i>4.737,9</i>	<i>I. All commodities</i>
Τρόφιμα	87.170,5	99.806,6	186.977,1	548,5	624,7	1.173,2	Foodstuffs
Κρέατα νωπά και κατεψυγμένα	40.743,3	54.285,8	95.029,1	215,7	291,2	506,9	Meat, fresh and frozen
Γάλα με ζάχαρη ή χωρίς ζάχαρη	15.266,8	15.058,2	30.325,0	11,2	16,1	27,3	Milk, with or without sugar
Τυριά	9.969,4	9.693,2	19.662,6	33,4	39,5	72,9	Cheese
Πιπέρι μαύρο και άλλα είδη αυτού	296,4	306,0	602,4	7,3	9,1	16,4	Black or other pepper
Κανέλα και γαρίφαλα	44,4	40,6	85,0	0,0	0,1	0,1	Cinnamon and cloves
Καφές (άφροντος και πεφρυγμένου) και εκχυλίσματα καφέ	7.926,1	8.805,1	16.731,2	207,6	150,5	358,1	Coffee, roasted or not, and coffee extracts
Τσάι	144,1	154,8	298,9	0,2	0,2	0,4	Tea
Καλαμπόκι	9.709,0	7.774,6	17.483,6	3,0	1,8	4,8	Maize
Παρασκευάσματα κρεάτων, δηλαδή: αλλαντικά, σαλάμια, χοιρομέρια κλπ.	1.979,3	2.683,6	4.662,9	14,4	46,2	60,6	Meat preparations, i.e.: sausages, salami, ham, etc.
Κονσέρβες ψαριών, δηλαδή: σαρδέλλες, τόννοι, σολομοί κλπ.	1.091,7	1.004,8	2.096,5	55,7	69,9	125,6	Fish in tins, i.e.: sardine, tunna, salmon, etc.
Κακάο σε βάλανους	—	—	—	—	—	—	Cocoa beans
Ποτά και καπνός	2.169,5	2.299,6	4.469,1	2,9	2,6	5,5	Beverages and tobacco
Ουίσκυ	2.169,5	2.299,6	4.469,1	2,9	2,6	5,5	Whisky
Πρώτες ύλες μη βρώσιμες, εκτός από καύσιμα	18.628,1	24.999,4	43.627,5	6,8	5,2	12,0	Non-edible raw materials (excl. fuel)
Δέρματα ακατέργαστα	1.601,7	1.768,1	3.369,8	0,0	—	0,0	Raw hides and skins
Ξυλεία ακατέργαστη, χονδροειδώς ορθογωνισμένη ή απλώς προιονισμένη	8.281,5	12.699,0	20.980,5	2,1	1,3	3,4	Wood in rough, roughly squared or sawn lengthwise
Χαρτόμαζα	5.111,3	6.060,3	11.171,6	0,9	—	0,9	Paperpulp
Έρια προβάτων σε μάζες	995,0	851,3	1.846,3	0,0	0,1	0,1	Sheep's or lamb's wool, not carded or combed
Βαμβάκι σε μάζες	1.023,6	1.780,7	2.804,3	—	—	—	Cotton, not carded or combed
Ίνες υφαντικές, συνθετικές και τεχνητές	1.615,0	1.840,0	3.455,0	3,8	3,6	7,4	Synthetic and manmade textile fibres
Ορυκτά καύσιμα, λιπαντικά κλπ.	7.490,8	9.477,3	16.968,1	19,2	26,9	46,1	Mineral fuel and greases
Άνθρακες, οπτάνθρακες, πλίνθοι	2.525,6	4.028,5	6.554,1	0,0	0,1	0,1	Coal, coke, briquettes
Έλαια από πετρέλαιο ή από ασφαλτούχα ορυκτά	4.566,6	5.107,3	9.673,9	18,1	26,8	44,9	Petroleum oils and oils obtained from bituminous minerals
Ασφαλτός από πετρέλαιο	398,6	341,4	740,0	1,1	—	1,1	Petroleum bitumen
Χημικά προϊόντα	25.349,4	29.986,6	55.336,0	130,3	157,0	287,3	Chemical products
Υδρογονάνθρακες	1.047,8	1.478,7	2.526,5	0,9	0,9	1,8	Hydrocarbon
Αντιβιοτικά	3.719,5	3.604,2	7.323,7	12,6	15,1	27,7	Antibiotics
Ίδιοσκευάσματα	—	—	—	—	—	—	Chemical preparations
Εκχυλίσματα βυρσοδεψίας προελεύσεως φυτικής	70,6	72,4	143,0	0,1	0,1	0,2	Tanning extracts of vegetable origin
Συνθετικές και οργανικές χρωστικές ύλες	203,0	192,4	395,4	0,1	0,1	0,1	Synthetic-organic dyestuffs
Βερνίκια και βερνικοχρώματα	773,2	1.108,1	1.881,3	1,5	1,4	2,9	Varnishes and varnish paints
Σαπούνια και απορρυπαντικά	1.181,8	1.242,8	2.424,6	1,0	1,5	2,5	Soaps and detergents
Τεχνητές και πλαστικές ύλες	17.644,1	21.570,8	39.214,9	111,1	134,2	245,3	Artificial and plastic materials
Αναγεννημένη κυτταρίνη	709,2	717,4	1.426,6	3,1	3,8	6,9	Regenerated cellulose
Βιομηχανικά είδη	23.096,4	27.418,8	50.515,2	363,8	430,6	794,4	Industrial products
Επίσωτρα και αεροθάλαμοι	3.398,9	4.286,0	7.684,9	60,3	63,5	123,8	Tyres and inner tubes
Φύλλα επικολητά (contre-plaques)	48,3	203,4	251,7	1,0	3,9	4,9	Plywood (contre-plaques)
Νήματα από συνθετικές ή τεχνητές υφαντικές ίνες	1.011,7	1.111,6	2.123,3	1,9	5,5	7,4	Yarns of synthetic or artificial textile fibres
Υφάσματα από συνθετικές ή τεχνητές υφαντικές ίνες	1.656,3	2.398,1	4.054,4	34,3	107,0	141,3	Fabrics of synthetic or artificial textile fibres
Νήματα από έριο	477,4	636,0	1.113,4	—	0,1	0,1	Woollen yarns

Π: 5. Δασμοί και δασμολογηθείσα αξία μερικών εισαχθέντων και δασμολογηθέντων αγαθών (1).
Οικον. έτος 1987 (συνέχεια)

Import duties and taxed value of certain imported commodities subject to taxation (1).
Fiscal year 1987 (continued)

Σε εκατ. δραχμές

In million drachmae

Αγαθά	Αξία — Value			Δασμοί Import duties			Commodities
	Α' εξάμηνο 1st semester	Β' εξάμηνο 2nd semester	Σύν. έτος Year's total	Α' εξάμηνο 1st semester	Β' εξάμηνο 2nd semester	Σύν. έτος Year's total	
Υφάσματα από έριο, αμιγή ή σύμ- μικτα	643,4	1.899,4	2.542,8	1,1	4,8	5,9	Woollen fabrics, pure or mixed
Υφάσματα βαμβακερά, αμιγή ή σύμμικτα	4.070,1	2.952,8	7.022,9	104,0	60,5	164,5	Cotton fabrics, pure or mixed
Υφάσματα από τεχνητές ή συνθε- τικές υφαντικές ίνες	3.201,0	2.411,9	5.612,9	42,8	36,3	79,1	Fabrics of artificial or synthetic textile fibres
Βελούδα κλπ.	268,6	619,4	888,0	1,3	10,4	11,7	Velvet etc.
Επιτραπέζια σκευή και είδη οικια- κής χρήσεως από πορσελάνη	435,8	603,4	1.039,2	19,2	19,3	38,5	Table and other household services of porcelain
Ράβδοι από σίδηρο ή χάλυβα	1.440,0	1.788,4	3.228,4	30,4	32,7	63,1	Iron or steel bars
Φύλλα και λαμαρίνες από σίδηρο ή χάλυβα	3.964,8	4.535,1	8.499,9	47,1	60,6	107,7	Iron or steel sheets
Σύρματα από σίδηρο ή χάλυβα	236,2	402,2	638,4	0,3	8,1	8,4	Iron or steel wire, not covered
Εξαρτήματα σωληνώσεων από σίδηρο ή χάλυβα	567,8	523,1	1.090,9	20,2	17,3	37,5	Iron or steel pipe accessories
Θερμάστρες, θερμαινωτοί, μαγει- ρεία, μη ηλεκτρικά	18,5	138,9	157,4	0,0	0,6	0,6	Stoves, radiators, cooking ranges, non electric
Χαλκός ακατέργαστος, συμπήγ- ματα και απορρίμματα χαλκού	1.657,7	2.909,0	4.566,7	0,0	—	0,0	Copper, unprocessed, mattes and waste
Μηχανήματα και μεταφορικά μέσα	43.732,8	49.995,3	93.728,1	1.011,5	1.371,4	2.382,9	Machinery and transport equipment
Κινητήρες εκρήξεως ή εσωτερικής καύσεως, εμβολοφόροι	4.768,6	6.365,4	11.134,0	87,9	195,4	283,3	Explosion or internal combustion motors
Ηλεκτρικά ψυγεία οικιακής χρή- σεως, βάρους μέχρι 250 χιλ.	219,1	239,5	458,6	0,5	1,5	2,0	Refrigerators of domestic use, up to 250 kg
Ηλεκτρικά πλυντήρια οικιακής χρήσεως, βάρους μέχρι 250 χιλ.	—	—	—	—	—	—	Electric washing machines of domestic use, up to 250 kg
Ραπτομηχανές	848,8	1.450,2	2.299,0	21,9	49,0	70,9	Sewing machines
Ηλεκτρικές στήλες	499,0	382,3	881,3	5,7	7,0	12,7	Electric batteries
Ηλεκτρικοί κλίβανοι και μαγειρεία	—	—	—	—	—	—	Ovens and cooking apparatuses
Ηλεκτρικές συσκευές ενούρηματης τηλεφωνίας και τηλεγραφίας	3.356,2	3.398,3	6.754,5	118,3	100,9	219,2	Telephony and telegraphy electric apparatuses
Ραδιόφωνα	103,6	34,7	138,3	8,5	3,5	12,0	Radio sets
Τηλεοράσεις	491,4	507,0	998,4	42,9	47,2	90,1	T.V. sets
Συσκευές εγγραφής ή αναπαραγω- γής του ήχου	437,2	384,4	821,6	19,7	17,4	37,1	Sound recorders and reproducers
Γεωργικοί ελκυστήρες κλπ.	1.730,9	2.277,9	4.008,8	35,2	58,3	93,5	Agricultural tractors, etc.
Επιβατικά αυτοκίνητα	19.735,6	20.842,5	40.578,1	434,4	610,1	1.044,5	Passenger motor cars
Φορητά αυτοκίνητα	547,1	617,3	1.164,4	4,6	8,3	12,9	Trucks
Πλαίσια	218,8	151,1	369,9	23,0	10,6	33,6	Chassis
Μέρη, μεμονωμένα τεμάχια και εξαρτήματα αυτοκινούμενων οχημάτων	9.435,8	11.520,0	20.955,8	129,9	155,7	285,6	Parts and accessories of motor vehicles
Μοτοσυκλέτες	1.340,5	1.824,9	3.165,4	79,0	106,4	185,4	Motor cycles
Διάφορα βιομηχανοποιημένα είδη	1.261,2	1.427,5	2.688,7	15,7	20,9	36,6	Miscellaneous industrial goods
Είδη υγιεινής	738,8	770,7	1.509,5	0,4	0,9	1,3	Sanitation articles
Ωρολόγια θυλακίου και βραχιόνος	306,3	392,5	698,8	10,9	15,2	26,1	Wrist and pocket watches
Κονδυλοφόροι, μελανιφόροι γρα- φίδες κλπ.	216,1	264,3	480,4	4,3	4,9	9,2	Fountain pens, stylograph pens and pencils
2. Λοιπά αγαθά	327.523,7	406.162,9	733.686,6	3.844,7	5.486,3	9.331,0	2. Others

(1) Δεν περιλαμβάνονται η αξία και οι εισπραχθέντες δασμοί των προϊόντων διυλιστηρίων πετρελαίου που διατέθηκαν στο εμπόριο, για τα οποία βλέπε πίνακα Π : 12.

(1) Not including value and duties collected from sales of products of the Oil Refineries (see table Π : 12).

**Π : 6. Δασμολογηθείσα αξία, δασμοί και λοιποί ειδικοί φόροι επί εισαχθέντων αγαθών,
κατά κατηγορίες της Αναθεωρημένης Ταξινομήσεως του Διεθνούς Εμπορίου (ΤΤΔΕ).
Οικονομικό έτος 1987**


Σε εκατ. δραχμές

Κατηγορίες ΤΤΔΕ	Αξία δασμολογηθείσα Taxed value		Δασμοί Import duties		Φόρος κύκλου εργασιών Turnover tax	
	Α' Εξάμηνο 1st semester	Β' Εξάμηνο 2nd semester	Α' Εξάμηνο 1st semester	Β' Εξάμηνο 2nd semester	Α' Εξάμηνο 1st semester	Β' Εξάμηνο 2nd semester
Σύνολο	536.422,2	651.574,3	5.943,4	8.125,5	70.354,3	86.270,1
0 Τρόφιμα και ζώα ζώντα	129.148,7	149.547,8	1.446,9	1.971,3	9.591,1	11.942,6
1 Ποτά και καπνός	7.855,3	11.151,3	67,4	114,5	1.424,7	1.864,4
2 Πρώτες ύλες μη βρώσιμες, εκτός από καύσιμα ..	31.683,0	38.494,8	46,8	58,5	3.406,9	4.894,4
3 Ορυκτά καύσιμα, λιπαντικά κλπ.	8.585,6	13.201,8	21,4	28,7	1.042,9	1.920,9
4 Έλαια και λίπη ζωικής ή φυτικής προελεύσεως	2.185,1	7.593,7	29,2	42,7	255,0	620,5
5 Χημικά προϊόντα	71.325,2	76.889,5	416,7	687,0	7.032,9	7.843,4
6 Βιομηχανικά είδη ταξινομημένα κυρίως κατά πρώτη ύλη	90.694,5	108.263,1	946,9	1.212,9	14.551,6	17.775,8
7 Μηχανήματα και υλικό μεταφορών	157.652,4	194.260,6	2.366,4	3.065,2	26.015,1	30.297,6
8 Διάφορα βιομηχανικά είδη	35.696,2	50.486,9	599,6	942,8	6.769,1	8.782,7
9 Είδη και συναλλαγές μη ταξινομημένα κατά κατηγορίες	1.596,1	1.684,8	2,1	2,0	265,1	327,8

Εκατοστιαία κατανομή —

Σύνολο	100,0	100,0	100,0	100,0	100,0	100,0
0 Τρόφιμα και ζώα ζώντα	24,1	23,0	24,3	24,3	13,6	13,8
1 Ποτά και καπνός	1,5	1,7	1,1	1,4	2,0	2,2
2 Πρώτες ύλες μη βρώσιμες, εκτός από καύσιμα ..	5,9	5,9	0,8	0,7	4,8	5,7
3 Ορυκτά καύσιμα, λιπαντικά κλπ.	1,6	2,0	0,4	0,4	1,5	2,2
4 Έλαια και λίπη ζωικής ή φυτικής προελεύσεως	0,4	1,2	0,5	0,5	0,4	0,7
5 Χημικά προϊόντα	13,2	11,8	7,0	8,5	10,0	9,1
6 Βιομηχανικά είδη ταξινομημένα κυρίως κατά πρώτη ύλη	16,9	16,6	15,9	14,9	20,7	20,6
7 Μηχανήματα και υλικό μεταφορών	29,4	29,8	39,8	37,7	37,0	35,1
8 Διάφορα βιομηχανικά είδη	6,6	7,7	10,1	11,6	9,6	10,2
9 Είδη και συναλλαγές μη ταξινομημένα κατά κατηγορίες	0,3	0,3	0,1	0,0	0,4	0,4

(1) Δεν περιλαμβάνονται οι διάφοροι υπέρ τρίτων φόροι και εισφορές. Επίσης, δεν περιλαμβάνονται οι εισπραχθέντες δασμοί και φόροι των προϊόντων διυλιστηρίων πετρελαίου που διατέθηκαν στο εμπόριο (βλέπε πίνακα Π:12), καθώς και ο φόρος καταναλώσεως ζάχαρης εγχώριας παραγωγής.



**Taxed value, import duties and other special taxes on imported goods,
by commodity categories of the revised Standard International Trade Classification (SITC).
Fiscal year 1987**

In million drachmae

Φόρος καταναλώσεως και ρυθμιστικός Regulatory and consumption tax		Σύνολο δασμών και φόρων (1) Total import duties and taxes		Μέση επιβάρυνση της αξίας επί τοις % Average charge of value %		SITC commodity categories
				Από δασμούς From import duties	Από σύνολο δασμών και φόρων From total duties and taxes	
A' Εξάμηνο 1st semester	B' Εξάμηνο 2nd semester	A' Εξάμηνο 1st semester	B' Εξάμηνο 2nd semester	Σύνολο έτους Year's total	Σύνολο έτους Year's total	
56.891,3	62.046,3	133.189,1	156.441,8	1,2	16,0	Total
4.081,5	4.303,2	15.119,5	18.217,1	1,2	12,0	Food and live animals 0
2.874,2	3.295,0	4.366,4	5.273,7	1,0	50,7	Beverages and tobacco 1
1.097,0	1.141,9	4.550,7	6.094,8	0,2	15,2	Crude materials inedible, except fuels 2
1.887,4	2.692,8	2.951,7	4.642,3	0,2	34,9	Mineral fuels, lubricants, etc. 3
38,9	127,2	323,1	790,4	0,7	11,4	Animal and vegetable oils and fats 4
4.342,4	4.185,6	11.792,0	12.716,0	0,8	16,5	Chemicals 5
8.024,5	8.525,2	23.523,0	27.513,9	1,1	25,7	Manufactured goods classified chiefly by material 6
30.550,5	32.728,8	58.931,9	66.091,9	15,4	35,5	Machinery and transport equipment 7
3.969,2	5.022,0	11.337,9	14.747,5	1,8	30,3	Miscellaneous manufactured articles 8
25,6	24,7	292,9	354,4	0,1	19,7	Commodities and transactions not classified according to kind 9

Percent distribution

100,0	100,0	100,0	100,0		Total
7,2	6,9	11,4	11,6		Food and live animals 0
5,0	5,3	3,3	3,4		Beverages and tobacco 1
1,9	1,8	3,4	3,9		Crude materials inedible, except fuels 2
3,3	4,3	2,2	3,0		Mineral fuels, lubricants, etc. 3
0,1	0,2	0,2	0,5		Animal and vegetable oils and fats 4
7,6	6,7	8,9	8,1		Chemicals 5
14,1	13,7	17,7	17,6		Manufactured goods classified chiefly by material 6
53,7	52,7	44,2	42,2		Machinery and transport equipment 7
7,0	8,2	8,5	9,4		Miscellaneous manufactured articles 8
0,1	0,1	0,2	0,2		Commodities and transactions not classified according to kind 9

(1) Not including contributions and other taxes in favour of third parties. Excluding also import duties and taxes collected from the sale of products of the Oil Refineries (see table II : 12), and consumption tax on sugar of local production.



III : 7. Δασμοί και λοιποί ειδικοί φόροι⁽¹⁾, εισπραχθέντες υπό των Τελωνείων, επί εισαχθέντων αγαθών, κατά τα τμήματα του Τελωνειακού Δασμολογίου Εισαγωγής. Οικον. έτος 1987
Import duties and other special taxes⁽¹⁾ on imported goods, collected at Custom - houses.
Classification according to the Greek Customs Tariff. Fiscal year 1987

Σε εκατομμύρια δραχμές

In million drachmæ

Τμήματα Τελωνειακού Δασμολογίου Εισαγωγής Sections of Greek Customs Tariff	Δασμοί — Import duties					Φόρος κύκλου εργασιών - Business turnover tax					Φόροι καταναλωτικής και πολυτελείας Consumption and luxury tax				
	A' Τρίμηνο 1st Quarter	B' Τρίμηνο 2nd Quarter	Γ' Τρίμηνο 3rd Quarter	Δ' Τρίμηνο 4th Quarter	Σύνολο έτους Year's total	A' Τρίμηνο 1st Quarter	B' Τρίμηνο 2nd Quarter	Γ' Τρίμηνο 3rd Quarter	Δ' Τρίμηνο 4th Quarter	Σύνολο έτους Year's total	A' Τρίμηνο 1st Quarter	B' Τρίμηνο 2nd Quarter	Γ' Τρίμηνο 3rd Quarter	Δ' Τρίμηνο 4th Quarter	Σύνολο έτους Year's total
Σύνολο Total	2.838,5	3.104,9	3.168,2	4.957,3	14.068,9	32.253,2	38.101,1	34.728,0	51.542,1	156.624,4	30.141,2	26.750,1	26.566,9	35.479,4	118.937,6
I	512,8	320,7	363,3	876,2	2.073,0	1.840,6	2.827,8	2.384,5	4.033,4	11.086,3	984,7	772,9	708,3	1.256,2	3.722,0
II	185,2	238,2	136,0	341,8	901,2	830,6	1.551,9	1.033,9	1.318,5	4.734,9	527,0	790,8	492,0	670,5	2.480,3
III	24,5	4,8	14,2	28,5	72,0	139,5	149,3	103,7	544,4	936,9	24,0	21,0	13,1	118,4	176,5
IV	127,6	159,5	179,0	238,5	704,6	1.820,4	2.439,0	2.428,0	3.037,5	9.724,9	1.947,1	2.018,7	1.964,0	2.595,8	8.525,7
V	19,7	4,7	5,4	27,7	57,5	533,2	510,4	1.056,4	1.007,5	3.107,5	1.386,9	495,2	1.297,9	1.400,4	4.580,4
VI	154,6	160,9	152,5	404,9	872,9	3.046,8	3.269,5	2.700,0	4.350,6	13.366,9	1.946,8	1.868,0	1.392,6	2.249,8	7.457,1
VII	108,1	133,9	103,5	166,3	511,8	1.534,6	1.563,3	1.427,1	2.234,6	6.759,6	1.078,9	929,5	856,0	1.350,6	4.215,0
VIII	8,0	11,8	15,4	15,2	50,4	168,5	223,9	195,1	431,0	1.018,5	110,7	103,4	104,2	212,8	531,2
IX	13,6	16,4	30,2	63,8	124,0	881,7	880,4	1.116,9	1.934,3	4.813,3	335,8	253,3	282,3	462,7	1.334,1
X	21,3	35,4	22,1	44,7	123,5	895,8	1.045,0	913,7	1.590,7	4.445,2	406,9	378,3	357,5	538,3	1.681,0
XI	226,0	203,9	303,8	307,7	1.041,4	2.793,5	2.773,8	2.871,5	4.077,5	12.516,3	2.027,4	1.585,8	1.645,3	2.402,3	7.660,8
XII	50,2	96,8	99,9	184,3	431,2	231,8	270,9	360,9	381,5	1.245,1	124,4	127,4	172,7	164,7	589,3
XIII	48,8	70,7	62,5	96,0	278,0	764,2	1.166,5	870,8	1.483,5	4.285,0	678,8	883,2	563,9	1.101,3	3.227,1
XIV	3,1	2,8	4,1	16,8	26,8	200,1	147,7	186,3	350,8	884,9	92,0	68,6	78,2	122,0	360,8
XV	156,2	146,8	153,9	209,5	666,4	2.818,4	3.106,3	2.775,3	4.110,8	12.810,8	1.286,0	989,1	938,9	1.334,8	4.548,9
XVI	457,7	600,7	575,3	755,8	2.389,5	7.865,1	8.823,4	7.004,1	11.246,7	34.939,3	3.979,2	3.543,9	2.869,6	4.250,5	14.643,2
XVII	459,8	633,7	678,2	815,0	2.586,7	2.991,7	4.217,9	4.688,8	5.190,1	17.088,5	10.778,5	9.900,7	11.106,1	12.358,5	44.143,9
XVIII	236,5	226,8	214,4	290,7	968,4	2.489,2	2.568,2	2.021,9	3.318,8	10.398,1	2.096,8	1.648,7	1.259,6	2.217,9	7.223,0
XIX	2,6	2,2	3,2	2,1	10,1	49,5	36,8	84,3	91,8	262,4	15,2	13,8	19,3	21,4	70,1
XX	22,2	34,1	51,3	71,8	179,4	352,6	524,3	498,4	790,8	2.166,1	313,6	357,9	444,5	649,4	1.765,3
XXI	—	—	0,1	0,0	0,1	5,4	4,9	6,2	17,3	33,8	0,2	0,0	0,8	1,2	1,9

(1) Δεν περιλαμβάνονται οι δασμοί υπό τρίτων φόροι και εισφορές. Επίσης, δεν περιλαμβάνονται οι εισπραχθέντες δασμοί και φόροι των περιουσιών διυλιστηρίων πετρελίου που διατίθενται στο εμπόριο (βλέπε πίνακα II : 12).

(1) Not including contributions and other taxes in favour of third parties. Excluding also import duties and taxes collected from the sale of products of the Oil Refineries (see table II : 12), and consumption tax on sugar of local production.

II : 8. Δασμοί και αξία εισαχθέντων αγαθών, κατά τα τμήματα του Τελωνειακού Δασμολογίου Εισαγωγής, με τις μεταξύ τους αναλογίες. Οικον. έτος 1987
 Import duties and value of imported goods, according to the Greek Customs Tariff, and percent ratios. Fiscal year 1987

Σε εκατομ. δραχμές

In million drachmae

Τμήματα Τελωνειακού Δασμολογίου Εισαγωγής Sections of Greek Customs Tariff	Δασμοί και λοιποί φόροι (1) Import duties and other taxes			Αξία εισαγωγών—Value of imports			Αναλογία δασμών και φόρων προς αξία Ratio of import duties and taxes to value		Αναλογία δασμολογήθει- σας αξίας προς ολική επί τοις % Ratio of taxed value to total value %		Αναλογία δασμών και φόρων προς αξία Ratio of import duties and taxes to value			
	Α' Εξάμηνο 1st semester	Β' Εξάμηνο 2nd semester	Σύνολο έτους Year's total	Ολική—Total			Α' Εξάμηνο 1st semester	Β' Εξάμηνο 2nd semester	Σύνολο έτους Year's total	Αναλογία δασμολογήθει- σας αξίας προς ολική επί τοις % Ratio of taxed value to total value %	Δασμολογήθει- σα επί τοις % Of goods taxed %		Σύνολο έτους Year's total	
				Α' Εξάμηνο 1st semester	Β' Εξάμηνο 2nd semester	Σύνολο έτους Year's total					Α' Εξάμηνο 1st semester	Β' Εξάμηνο 2nd semester		Σύνολο έτους Year's total
Σύνολο Total	133.189,1	156.441,8	289.630,9	806.867,4	952.084,0	1.758.951,4	536.422,2	651.574,3	1.187.996,5	67,5	24,4	67,5	24,4	16,5
I	7.259,5	9.621,8	16.881,3	81.414,8	100.096,2	181.511,0	78.706,9	95.259,4	173.966,3	95,9	9,7	95,9	9,7	9,3
II	4.123,6	3.992,8	8.116,4	38.877,4	36.982,0	75.859,4	35.686,1	32.770,5	68.456,6	90,3	11,9	90,3	11,9	10,7
III	363,1	822,2	1.185,3	2.565,3	7.880,7	10.446,0	2.394,9	7.747,1	10.142,0	97,1	11,7	97,1	11,7	11,4
IV	8.512,4	10.442,9	18.955,3	28.494,2	40.514,1	69.008,3	26.099,2	37.363,3	63.462,5	92,0	29,9	92,0	29,9	27,5
V	2.950,1	4.795,3	7.745,4	131.159,7	120.826,2	251.985,9	10.616,5	13.395,6	24.012,1	9,5	32,3	9,5	32,3	3,1
VI	10.446,6	11.250,4	21.697,0	74.183,3	79.121,1	153.304,4	55.047,7	58.592,4	113.640,1	74,1	19,1	74,1	19,1	14,2
VII	5.348,3	6.138,0	11.486,3	34.096,5	40.690,6	74.787,1	29.742,6	35.887,7	65.630,3	87,8	17,5	87,8	17,5	15,4
VIII	626,4	973,7	1.600,1	32.069,3	36.442,2	68.511,5	4.183,9	3.756,9	7.940,8	11,6	20,2	11,6	20,2	2,3
IX	2.381,2	3.890,3	6.271,5	11.337,1	17.654,0	28.991,1	10.621,1	16.833,0	27.454,1	94,7	22,8	94,7	22,8	21,6
X	2.782,7	3.467,1	6.249,8	24.031,0	30.029,9	54.060,9	20.881,4	26.580,6	47.462,0	87,8	13,2	87,8	13,2	11,6
XI	9.610,4	11.608,0	21.218,4	62.289,2	73.055,4	135.344,6	32.358,9	38.962,1	71.321,0	52,7	29,8	52,7	29,8	15,7
XII	901,5	1.364,1	2.265,6	2.866,3	4.085,1	6.951,4	2.682,4	3.962,6	6.645,0	95,6	34,1	95,6	34,1	32,6
XIII	3.612,2	4.177,9	7.790,1	11.058,4	12.990,2	24.048,6	10.566,2	12.367,2	22.933,4	95,4	34,0	95,4	34,0	32,4
XIV	514,4	758,1	1.272,5	2.340,3	7.333,0	9.673,3	2.190,7	4.430,8	9.040,7	93,5	14,1	93,5	14,1	13,2
XV	8.502,8	9.523,3	18.026,1	57.464,7	75.812,0	133.276,7	37.412,0	44.330,8	81.742,8	61,3	22,1	61,3	22,1	13,5
XVI	25.270,0	26.702,0	51.972,0	102.048,2	120.381,3	222.429,5	80.170,5	91.557,2	171.727,7	77,2	30,3	77,2	30,3	23,4
XVII	28.982,3	34.836,8	63.819,1	81.677,4	114.096,1	195.773,5	71.852,8	97.432,2	169.285,0	86,5	37,7	86,5	37,7	32,6
XVIII	9.266,2	9.323,3	18.589,5	23.055,0	23.486,6	46.541,6	20.032,9	20.496,3	40.529,2	87,1	45,9	87,1	45,9	40,0
XIX	120,2	222,4	342,6	354,3	709,9	1.064,2	293,5	590,1	883,6	83,0	38,8	83,0	38,8	32,2
XX	1.604,7	2.506,1	4.110,8	5.419,9	7.448,4	12.868,3	4.818,9	6.758,2	11.577,1	90,0	35,5	90,0	35,5	32,0
XXI	10,5	25,3	35,8	65,4	2.448,8	2.514,2	63,1	81,0	144,1	5,7	24,8	5,7	24,8	1,4

(1) Δεν περιλαμβάνονται οι διάφοροι υπέρ τρίτων φόροι και εισφορές. Επίσης, δεν περιλαμβάνονται η αξία και οι εισπραχθέντες δασμοί και φόροι των προϊόντων διυλιστηρίων πετρελαίου που διατίθενται στο εμπόριο (βλ. πίνακα II: 12), καθώς και ο φόρος καταναλωσής ζάχαρης εγχώριας παραγωγής.

(1) Not including contributions and other taxes in favour of third parties. Excluding also import duties and taxes collected from the sale of products of the Oil Refineries (see table II: 12), and consumption tax on sugar of local production.

Π : 9. Δασμοί και λοιποί ειδικοί φόροι⁽¹⁾, εισπραχθέντες, επί δασμολογηθέντων αγαθών, κατά χώρα προελεύσεως αυτών.
Οικον. έτος 1987

Σε εκατομμύρια δραχμές

Χώρα προελεύσεως	Δασμοί — Import duties				
	Α' Τρίμηνο 1st Quarter	Β' Τρίμηνο 2nd Quarter	Γ' Τρίμηνο 3rd Quarter	Δ' Τρίμηνο 4th Quarter	Σύνολο έτους Year's total
Γενικό σύνολο	2.838,5	3.104,9	3.168,2	4.957,3	14.068,9
ΕΥΡΩΠΗ	1.288,5	1.021,4	990,9	1.982,6	5.283,4
Χώρες ΕΟΚ ⁽³⁾	100,7	112,6	51,8	124,3	389,5
Βέλγιο - Λουξεμβούργο	3,7	5,0	5,4	9,1	23,2
Γαλλία	4,5	6,6	5,5	14,9	31,5
Γερμανία (Δ.Ο.)	37,6	52,7	23,7	55,7	169,7
Δανία	0,7	0,7	0,2	1,9	3,5
Ηνωμ. Βασίλειο	6,7	28,3	4,6	9,6	49,2
Ιρλανδία	0,1	0,3	0,4	0,3	1,2
Ιταλία	36,6	9,5	8,3	19,9	74,4
Ολλανδία	10,8	9,5	3,7	12,9	36,9
Χώρες ΕΕΕΣ ⁽⁴⁾	60,4	45,4	38,7	178,7	323,1
Αυστρία	7,3	12,4	19,8	105,5	145,1
Ελβετία	15,6	9,6	8,1	20,7	54,0
Ισλανδία	17,8	2,0	0,2	30,0	49,9
Νορβηγία	9,9	5,3	1,5	3,4	20,1
Πορτογαλία	—	—	—	—	—
Σουηδία	5,4	9,5	6,9	13,2	35,0
Φινλανδία	4,4	6,7	2,1	6,0	19,2
Ανατολική Ευρώπη	615,3	481,7	501,7	959,4	2.558,0
Αλβανία	0,9	0,9	5,1	1,0	8,0
Βουλγαρία	93,6	56,1	64,6	232,9	447,2
Γερμανία, Ανατολική	123,2	77,6	61,4	128,3	390,6
Ε.Σ.Σ.Δ.	82,7	89,4	76,1	115,4	363,6
Ουγγαρία	101,8	68,7	79,8	165,7	416,1
Πολωνία	47,0	44,3	79,2	87,2	257,7
Ρουμανία	42,6	46,8	33,7	75,2	198,2
Τσεχοσλοβακία	123,5	97,9	101,6	153,7	476,7
Λοιπή Ευρώπη	512,2	381,8	398,6	720,2	2.012,8
ΑΣΙΑ	1.024,6	1.481,0	1.598,9	2.000,1	6.104,6
Ιαπωνία	630,0	959,9	974,0	1.209,4	3.773,3
Ισραήλ	1,4	13,5	5,5	14,6	34,9
Λοιπή Ασία	393,1	507,6	619,6	776,1	2.296,4
ΑΦΡΙΚΗ	64,2	69,7	52,0	87,3	273,2
ΑΥΣΤΡΑΛΙΑ	10,2	20,1	13,2	17,6	61,2
ΑΜΕΡΙΚΗ	450,9	512,5	512,9	869,6	2.345,8
Βραζιλία	106,5	110,8	96,9	193,0	507,1
Ηνωμ. Πολιτείες	266,3	303,9	346,6	499,0	1.415,7
Λοιπή Αμερική	78,1	97,8	69,5	177,6	423,0
ΔΙΑΦΟΡΟΙ (ακαθόριστες χώρες κλπ.) ...	0,1	0,2	0,2	0,1	0,7

(1) Δεν περιλαμβάνονται οι δασμοί και λοιποί φόροι των προϊόντων διυλιστηρίων πετρελαίου που διατέθηκαν στο εμπόριο (βλέπε πίνακα Π: 12), καθώς και ο φόρος καταναλώσεως επί της ζάχαρης εγχώριας παραγωγής.

(2) Δεν περιλαμβάνονται οι διάφοροι υπερ τρίτων φόροι και εισφορές.

(3) Χώρες της Ευρωπαϊκής Οικονομικής Κοινότητας.

(4) Χώρες της Ευρωπαϊκής Ενωσης Ελευθέρων Συναλλαγών.

**Import duties and other special taxes⁽¹⁾ collected, by country of origin of imported goods.
Fiscal year 1987**

In million drachmae

Λοιποί φόροι κατά την εισαγωγή ⁽²⁾ —Other import taxes ⁽²⁾					Country of origin
A' Τρίμηνο 1st Quarter	B' Τρίμηνο 2nd Quarter	Γ' Τρίμηνο 3rd Quarter	Δ' Τρίμηνο 4th Quarter	Σύνολο έτους Year's total	
62.394,4	64.851,2	61.294,9	87.021,5	275.562,0	All Countries
53.313,4	52.137,8	48.707,5	69.967,5	224.126,2	EUROPE
43.270,0	43.426,5	40.421,7	57.988,2	185.106,5	EEC Countries ⁽³⁾
2.945,2	2.539,7	2.298,8	3.508,3	11.292,0	Belgium - Luxembourg
4.808,2	5.317,3	4.761,8	5.986,1	20.873,3	France
16.377,3	14.293,6	13.292,8	20.896,9	64.860,5	Germany (F.R.)
557,4	553,8	454,4	752,8	2.318,5	Denmark
4.998,7	6.229,8	5.105,0	6.728,4	23.061,8	United Kingdom
190,2	306,2	320,2	512,4	1.329,1	Ireland
10.079,3	10.300,0	11.122,1	14.419,3	45.920,7	Italy
3.313,7	3.886,1	3.066,5	5.184,2	15.450,5	Netherlands
3.209,7	3.170,4	2.696,1	4.887,8	13.964,1	EFTA Countries ⁽⁴⁾
713,1	919,0	722,1	1.161,3	3.515,4	Austria
1.212,5	1.119,5	933,4	1.551,8	4.817,1	Switzerland
29,5	17,5	29,3	75,4	151,7	Island
75,7	122,0	71,5	204,7	473,9	Norway
—	—	—	—	—	Portugal
743,4	607,8	567,5	1.155,6	3.074,3	Sweden
435,6	384,7	372,4	739,0	1.931,7	Finland
3.843,8	2.751,1	2.974,8	3.801,9	13.371,6	Eastern Europe
6,9	3,8	16,9	42,4	70,0	Albania
610,4	265,1	308,5	462,2	1.646,3	Bulgaria
462,6	280,4	262,7	435,6	1.441,3	German D.R.
974,4	779,6	793,1	883,2	3.430,3	U.S.S.R.
228,6	188,9	254,8	364,5	1.036,8	Hungary
164,8	217,1	429,5	364,5	1.176,0	Poland
713,5	481,8	374,7	649,5	2.219,5	Rumania
682,7	534,4	534,6	599,9	2.351,5	Czechoslovakia
2.989,9	2.789,7	2.614,8	3.289,6	11.684,0	Other European Countries
6.219,4	8.850,0	9.260,8	12.011,2	36.341,4	ASIA
3.681,7	5.814,4	5.791,3	7.282,9	22.570,2	Japan
100,6	181,5	155,7	207,0	644,7	Israel
2.437,2	2.854,2	3.313,9	4.521,3	13.126,4	Others
812,2	1.340,5	1.167,5	1.579,1	4.899,3	AFRICA
77,1	140,2	144,2	161,5	523,1	AUSTRALIA
1.971,9	2.381,3	2.010,4	3.291,4	9.655,0	AMERICA
525,9	485,8	413,1	780,9	2.205,7	Brazil
1.139,6	1.503,5	1.334,2	2.049,8	6.027,1	USA
306,4	392,0	263,1	460,6	1.422,1	Others
0,4	1,3	4,5	10,8	17,1	MISCELLANEOUS (unspecified countries, etc.)

(1) Not including the duties and other taxes collected from the sale of products of the Oil Refineries (see table II: -12), and consumption tax on sugar of local production.

(2) Not including contributions and other taxes in favour of third parties.

(3) European Economic Community Countries.

(4) European Free Trade Association Countries.

Π : 10. Δασμοί και λοιποί ειδικοί φόροι⁽¹⁾, μη εισπραχθέντες, λόγω ειδικής νομοθετικής απαλλαγής, κατά χώρα προελεύσεως των εισαχθέντων αγαθών. Οικον. έτος 1987

Σε εκατομμύρια δραχμές

Χώρα προελεύσεως	Δασμοί — Import duties				
	A' Τρίμηνο 1st Quarter	B' Τρίμηνο 2nd Quarter	Γ' Τρίμηνο 3rd Quarter	Δ' Τρίμηνο 4th Quarter	Σύνολο έτους Year's total
Γενικό σύνολο	283,5	213,1	492,2	732,0	1.720,8
ΕΥΡΩΠΗ	136,3	143,0	379,1	336,3	994,7
Χώρες ΕΟΚ ⁽³⁾	58,7	45,0	308,2	100,6	512,5
Βέλγιο - Λουξεμβούργο	4,3	9,9	11,2	4,6	30,0
Γαλλία	27,5	1,4	1,3	35,6	65,8
Γερμανία (Δ.Ο.)	16,1	20,2	204,3	48,0	288,6
Δανία	0,1	0,4	0,5	0,5	1,5
Ηνωμ. Βασίλειο	4,6	2,6	1,2	0,7	9,0
Ιρλανδία	0,0	0,0	—	0,2	0,2
Ιταλία	4,4	9,7	15,5	8,1	37,7
Ολλανδία	1,7	0,7	74,2	3,0	79,6
Χώρες ΕΕΕΣ ⁽⁴⁾	6,4	8,1	4,5	8,7	27,7
Αυστρία	1,8	1,8	0,3	3,7	7,6
Ελβετία	1,9	2,9	1,3	1,9	8,0
Ισλανδία	—	—	—	—	—
Νορβηγία	0,2	0,2	—	—	0,4
Πορτογαλία	—	—	—	—	—
Σουηδία	1,7	3,1	1,2	1,8	7,8
Φινλανδία	0,9	0,0	1,6	1,3	3,8
Ανατολική Ευρώπη	52,8	45,0	57,1	199,4	354,3
Αλβανία	0,4	—	—	0,2	0,6
Βουλγαρία	7,3	10,2	31,0	141,3	189,8
Γερμανία, Ανατολική	2,4	0,6	0,2	2,1	5,3
Ε.Σ.Σ.Δ.	7,5	0,9	8,2	8,0	24,6
Ουγγαρία	2,6	10,1	1,4	1,1	15,2
Πολωνία	12,2	2,4	0,2	3,0	17,8
Ρουμανία	10,5	11,9	10,7	30,2	63,3
Τσεχοσλοβακία	9,8	9,2	5,2	13,5	37,7
Λοιπή Ευρώπη	18,4	44,9	9,2	27,7	100,2
ΑΣΙΑ	91,7	25,7	23,3	148,7	289,4
Ιαπωνία	19,4	7,8	5,9	12,7	45,8
Ισραήλ	0,0	0,0	—	0,2	0,3
Λοιπή Ασία	72,2	18,0	17,4	135,8	243,3
ΑΦΡΙΚΗ	26,9	11,2	46,7	44,9	129,7
ΑΥΣΤΡΑΛΙΑ	0,2	0,5	1,0	0,5	2,2
ΑΜΕΡΙΚΗ	28,4	32,5	36,6	190,7	288,2
Βραζιλία	13,0	9,1	11,2	29,4	62,7
Ηνωμ. Πολιτείες	13,8	22,2	19,8	152,5	208,3
Λοιπή Αμερική	1,6	1,2	5,6	8,8	17,2
ΔΙΑΦΟΡΟΙ (ακαθόριστες χώρες κλπ.)	—	—	5,6	10,9	16,5

(1) Δεν περιλαμβάνονται οι δασμοί και λοιποί φόροι των προϊόντων διυλιστηρίων πετρελαίου που διατέθηκαν στο εμπόριο (βλέπε πίνακα Π: 12), καθώς και ο φόρος καταναλώσεως ζαχαρής εγχώριας παραγωγής. Επίσης, δεν περιλαμβάνονται οι δασμοί και λοιποί φόροι των παραλαμβιγόμενων εφοδίων των υπό ελληνική σημαία πλοίων, τα οποία εκτελούν πλάες εξωτερικού ή μικτούς.

(2) Δεν περιλαμβάνονται οι διάφοροι υπέρ τρίτων φόροι και εισφορές.

(3) Χώρες της Ευρωπαϊκής Οικονομικής Κοινότητας.

(4) Χώρες της Ευρωπαϊκής Ένωσης Ελευθέρων Συναλλαγών.

Import duties and other special taxes⁽¹⁾ not collected because of legislative exemption, by country of origin of imported goods. Fiscal year 1987

In million drachmae

Λοιποί φόροι κατά την εισαγωγή (2) — Other import taxes (2)					Country of origin
A' Τρίμηνο 1st Quarter	B' Τρίμηνο 2nd Quarter	Γ' Τρίμηνο 3rd Quarter	Δ' Τρίμηνο 4th Quarter	Σύνολο έτους Year's total	
9.924,6	6.999,5	8.603,8	20.229,5	45.757,4	All Countries
7.395,7	6.133,5	7.238,8	15.940,0	36.708,0	EUROPE
<i>6.114,2</i>	<i>5.092,6</i>	<i>6.465,1</i>	<i>13.113,0</i>	<i>30.784,9</i>	<i>EEC Countries⁽³⁾</i>
530,5	440,4	577,4	1.139,7	2.688,0	Belgium - Luxembourg
569,7	507,1	627,6	1.669,2	3.373,6	France
3.175,1	2.259,4	3.380,4	7.028,8	15.843,7	Germany (F.R.)
54,4	54,3	79,8	110,7	299,2	Denmark
263,6	265,8	265,1	337,6	1.132,1	United Kingdom
20,7	12,9	7,9	24,6	66,1	Ireland
1.164,1	1.180,5	1.191,7	2.214,2	5.750,5	Italy
336,1	372,2	335,3	588,1	1.631,7	Netherlands
<i>478,4</i>	<i>441,0</i>	<i>392,4</i>	<i>1.045,5</i>	<i>2.357,3</i>	<i>EFTA Countries⁽⁴⁾</i>
142,6	142,2	68,2	464,9	817,9	Austria
167,6	167,2	135,5	316,6	786,9	Switzerland
—	5,1	6,6	—	11,7	Island
34,1	9,3	3,6	16,5	63,5	Norway
—	—	—	—	—	Portugal
100,3	107,4	157,5	204,6	569,8	Sweden
33,8	9,7	21,2	42,9	107,6	Finland
<i>569,7</i>	<i>351,3</i>	<i>212,5</i>	<i>1.318,1</i>	<i>2.451,6</i>	<i>Eastern Europe</i>
0,9	—	0,0	2,7	3,6	Albania
91,2	114,4	92,8	353,8	652,2	Bulgaria
97,0	5,0	13,2	19,2	134,4	German D.R.
209,0	130,3	52,8	663,4	1.055,5	U.S.S.R.
26,6	25,8	9,2	100,6	162,2	Hungary
42,0	18,7	6,4	29,0	96,1	Poland
46,9	31,8	25,4	94,1	198,2	Rumania
56,1	25,4	12,6	55,3	149,4	Czechoslovakia
<i>233,5</i>	<i>248,6</i>	<i>168,7</i>	<i>463,4</i>	<i>1.114,2</i>	<i>Other European Countries</i>
1.633,1	307,6	537,8	2.010,4	4.488,9	ASIA
134,4	121,5	175,6	374,2	805,7	Japan
50,1	9,9	9,6	26,6	96,2	Israel
1.448,5	176,3	352,6	1.609,6	3.587,0	Others
502,1	221,4	265,3	1.166,2	2.155,0	AFRICA
6,4	16,9	25,2	26,8	75,3	AUSTRALIA
387,2	320,3	445,6	605,6	1.758,7	AMERICA
43,6	69,3	112,4	141,2	366,5	Brazil
286,2	215,2	253,9	371,0	1.126,3	USA
57,4	35,8	79,3	93,4	265,9	Others
—	—	90,9	480,6	571,5	MISCELLANEOUS (unspecified countries, etc.)

(1) Not including the duties and other taxes collected from the sale of products of the Oil Refineries (see table II: 12), and consumption tax on sugar of local production. Excluding also duties and other taxes on supplies of vessels under greek flag engaged in foreign or mixed traffic.

(2) Not including contributions and other taxes in favour of third parties.

(3) European Economic Community Countries.

(4) European Free Trade Association Countries.

Π : 10α. Δασμοί και λοιποί ειδικοί φόροι⁽¹⁾, μη εισπραχθέντες υπό των Τελωνείων, λόγω ειδικής νομοθετικής απαλλαγής, επί εισαγθέντων αγαθών, καθώς και αξία αυτών CIF, κατά τα τμήματα του Τελωνειακού Δασμολογίου Εισαγωγής. Οικον. έτος 1987

Import duties and other special taxes⁽¹⁾ on imported goods not collected at Custom - houses, because of legislative exemption, and their CIF value.

Classification, by sections of the Greek Customs Tariff. Fiscal year 1987

Σε εκατομμύρια δραχμές

In million drachmae

Τμήματα Τελωνειακού Δασμολογίου Εισαγωγής	Αξία μη δασμολογήσιμα Value not subject to taxation				Δασμοί μη εισπραχθέντες Import duties not collected				Λοιποί φόροι εισαγωγής μη εισπραχθέντες ⁽²⁾ Other import taxes not collected ⁽²⁾						
	Α' Τρίμηνο 1st Quarter	Β' Τρίμηνο 2nd Quarter	Γ' Τρίμηνο 3rd Quarter	Δ' Τρίμηνο 4th Quarter	Σύνολο έτους Year's total	Α' Τρίμηνο 1st Quarter	Β' Τρίμηνο 2nd Quarter	Γ' Τρίμηνο 3rd Quarter	Δ' Τρίμηνο 4th Quarter	Σύνολο έτους Year's total	Α' Τρίμηνο 1st Quarter	Β' Τρίμηνο 2nd Quarter	Γ' Τρίμηνο 3rd Quarter	Δ' Τρίμηνο 4th Quarter	Σύνολο έτους Year's total
Σύνολο Total	150.113,9	120.331,3	90.177,7	210.332,0	570.954,9	283,5	213,1	492,2	732,0	1.720,8	9.924,6	6.999,6	8.603,8	20.229,5	45.757,4
I	1.587,1	1.120,8	1.455,9	3.380,8	7.544,6	0,5	0,0	25,6	38,0	64,2	11,1	13,3	19,7	135,6	179,8
II	2.451,1	740,2	1.930,7	2.280,8	7.402,8	1,4	0,3	0,4	1,1	3,3	114,1	52,8	136,0	165,9	468,8
III	103,9	66,5	41,1	92,4	304,0	0,6	2,8	0,0	0,5	3,8	11,3	5,6	2,0	11,3	30,2
IV	1.200,5	1.194,6	886,6	2.264,1	5.545,8	32,7	39,5	15,9	16,4	104,5	56,2	80,9	65,7	191,0	393,8
V	79.393,8	41.149,4	22.489,2	84.941,5	227.973,9	14,4	2,2	2,2	0,3	19,1	1.955,0	388,9	441,4	3.105,8	5.891,1
VI	10.149,6	8.986,1	6.171,5	14.357,2	39.664,3	18,8	19,4	15,5	125,8	179,6	940,7	671,3	436,3	1.195,6	3.243,8
VII	2.057,7	2.296,2	1.583,2	3.219,7	9.156,8	10,4	14,8	8,8	11,6	45,7	214,0	184,4	175,1	274,7	848,3
VIII	9.374,3	18.511,0	14.704,3	17.981,1	60.570,7	62,3	4,4	5,3	9,6	81,6	164,7	190,0	186,5	290,7	832,0
IX	287,6	428,4	249,6	571,4	1.537,0	2,0	8,5	1,1	18,6	30,2	68,1	84,5	36,7	125,6	314,8
X	1.623,6	1.526,0	1.160,8	2.288,5	6.598,8	2,2	3,2	1,9	6,9	14,2	164,6	89,9	64,1	204,6	523,2
XI	13.899,8	16.030,5	10.775,7	23.317,6	64.023,6	41,5	31,7	190,6	94,5	358,3	1.557,8	1.607,5	1.225,9	2.678,9	7.070,2
XII	123,3	60,5	62,1	60,5	306,4	—	—	0,0	2,3	2,3	13,0	7,1	6,8	11,1	37,8
XIII	174,6	317,6	219,5	403,4	1.115,1	0,9	3,1	2,0	1,4	7,4	41,1	53,7	64,5	56,7	216,0
XIV	106,7	42,9	209,5	273,5	632,6	0,0	0,0	0,0	0,0	0,0	22,3	8,8	40,8	40,8	112,7
XV	10.164,1	9.888,6	11.125,1	20.356,1	51.533,9	62,8	26,3	58,3	99,7	247,2	1.034,6	827,9	1.109,8	2.448,6	5.420,9
XVI	10.277,3	11.600,4	9.699,0	19.125,1	50.701,8	10,9	16,6	11,4	130,6	169,6	793,4	875,7	1.067,4	2.306,2	5.042,6
XVII	5.349,5	4.475,0	5.787,9	10.876,1	26.488,5	20,2	36,8	74,6	73,0	204,5	2.479,9	1.658,4	3.298,1	6.265,7	13.702,2
XVIII	1.418,1	1.604,1	1.019,5	1.970,7	6.012,4	0,9	3,0	2,6	90,8	97,3	245,1	181,8	123,7	214,8	765,4
XIX	26,6	34,2	110,8	9,1	180,7	0,4	0,0	0,3	0,0	0,7	5,6	6,8	23,2	0,4	36,0
XX	342,5	258,5	261,0	429,2	1.291,2	0,4	0,4	70,1	0,3	71,1	32,0	10,3	12,1	25,0	79,4
XXI	2,2	0,0	234,8	2.133,0	2.370,1	—	—	5,4	10,8	16,2	—	—	68,0	480,5	548,5

(1) Δεν περιλαμβάνονται οι δασμοί και λοιποί φόροι των προϊόντων διυλιστηρίων πετρελαιοίου που διατέθηκαν στο εμπόριο (βλέπε πίνακα Π: 12), καθώς και ο φόρος καταναλωτικής ζήτησης εγχώριας παραγωγής. Επίσης, δεν περιλαμβάνονται οι δασμοί και λοιποί φόροι των παραλαμβανόμενων εφοδίων των υπό Ελληνική σημαία πλοίων, τα οποία εκτελούν πλοές εξωτερικού ή μικτούς.

(2) Δεν περιλαμβάνονται οι διάφοροι υπέρ τρίτων φόροι και εισφορές.

(1) Not including the duties and other taxes collected from the sale of products of the Oil Refineries (see table Π: 12), and consumption tax on sugar of local production. Excluding also duties and other taxes on supplies of vessels under Greek flag engaged in foreign or mixed traffic.

(2) Not including contributions and other taxes in favour of third parties.

II : 11. Δασμοί και λοιποί ειδικοί φόροι, μη εισπραχθέντες, λόγω ειδικής νομοθετικής απαλλαγής, επί εισαχθέντων αγαθών, καθώς και ποσότητα και αξία των αγαθών CIF, κατά κύριους τομείς δραστηριότητας των δικαιούχων ατελείας. Οικον. έτος 1987

Import duties and other special taxes on imported goods not collected, because of legislative exemption. Quantity and CIF value of the goods, by main activity sectors of beneficiaries. Fiscal year 1987

Ποσότητα σε τόνοις
Αξία και δασμοί σε εκατ. δραχμές

Quantity in tons
Value and duties in million drachmae

Κύριοι τομείς δραστηριότητας των δικαιούχων ατελείας (1)	Ποσότητα Quantity			Αξία Value		Σύνολο δασμών και φόρων (2)			Main activity sectors of beneficiaries (1)
	Α' Εξάμηνο 1st semester	Β' Εξάμηνο 2nd semester	Σύνολο έτους Year's total	Α' Εξάμηνο 1st semester	Β' Εξάμηνο 2nd semester	Σύνολο έτους Year's total	Σύνολο δασμών και φόρων (2)		
							Α' Εξάμηνο 1st semester	Β' Εξάμηνο 2nd semester	
Σύνολο	8.979.092	8.027.963	17.007.055	186.701,7	194.122,1	380.823,8	3.999,9	27.045,9	31.045,8
1. Δημοσίου, Εκκλησίας, Οργανισμών Τοπικής Αυτοδιοίκησης	2.158	3.212	5.370	234,4	205,7	440,1	45,9	246,0	291,9
2. Γεωργίας, κτηνοτροφίας και δασών	1.127	818	1.945	772,1	389,6	1.161,7	22,0	37,3	59,3
3. Διεθνών σχέσεων	—	26	26	0,3	1,8	2,1	—	0,4	0,4
4. Εθνικής ασφάλειας	764	1.596	2.360	63,1	365,0	428,1	11,0	78,4	89,4
5. Προσελκύσεως ξένων κεφαλών	1	2	3	10,2	10,7	20,9	0,1	24,9	25,0
6. Ενέργειας	8	—	8	27,1	—	27,1	—	1,2	1,2
7. Εκπαίδευσης, επιστημονικής έρευνας και πολιτιστικών εκδηλώσεων	6	1	7	23,4	2,8	26,2	0,1	2,4	2,5
8. Υγείας, πρόνοιας, κοινωνικής αντιλήψεως	15	1	16	28,7	0,3	29,0	0,3	5,0	5,3
9. Εμπορικής ναυτιλίας και αλιείας	43.955	21.190	65.145	1.841,7	1.556,9	3.398,6	124,1	364,8	488,9
10. Βιομηχανίας	1.968	21.712	23.680	2.991,3	576,7	3.568,0	10,3	136,5	146,8
11. Τουρισμού	4	—	4	2,4	—	2,4	—	—	—
12. Μεταφορών, επικοινωνιών, τύπου	1.452	1.495	2.947	121,0	108,0	229,0	4,4	11,7	16,1
13. Λοιπές απαλλαγές	8.927.633	7.977.911	16.905.544	180.585,9	190.904,6	371.490,5	3.781,6	26.137,4	29.919,0

Σημ. : Στον πίνακα αυτόν δεν περιλαμβάνονται τα εξ αντικείμενο απαλλασσόμενα αγαθά.

- (1) Ανάλυση των κατηγοριών δικαιούχων ατελείας βλέπε στο τέλος του παρόντος Δελτίου.
(2) Δεν περιλαμβάνονται οι διάφοροι υπέρ τρίτων φόροι και εισφορές. Επίσης, δεν περιλαμβάνονται οι δασμοί και λοιποί φόροι των προϊόντων διυλιστηρίων πετρελαίου που διατέθηκαν στο εμπόριο (βλέπε πίνακα II:12), καθώς και ο φόρος καταναλώσεως ζάχαρης εγχώριας παραγωγής. Επίσης, δεν περιλαμβάνονται οι δασμοί και λοιποί φόροι των παραλαμβανόμενων εφοδίων των υπό Ελληνική σημαία πλοίων, τα οποία εκτελούν πλόες εξωτερικού ή μικτούς.

Note : This table does not include goods normally not subject to taxation.

- (1) For an analysis of exemption beneficiaries see special list at the end of this Bulletin.
(2) Not including contributions and other taxes in favour of third parties. Excluding also duties and other taxes collected from the sale of products of the Oil Refineries (see table II:12) and from sugar of local production. Excluding also the duties and other taxes on supplies of vessels under Greek flag engaged in foreign or mixed traffic.

II : 12. Ποσότητα, αξία και δασμοί, εισπραχθέντες ή μη, επί των διατεθέντων προϊόντων των διυλιστηρίων πετρελαίου. Οκτώβ. έτος 1987
Quantity, value and duties, collected or not, on sales of goods produced by the Oil Refineries. Fiscal year 1987

Ποσότητα σε τόννους και σε χιλ. λίτρα
 Αξία, δασμοί και φόροι σε εκατ. δραχμές

Quantity in tons and in thousand litres
 Value, duties and taxes in million drachmae

	Δασμολογήβεντα Subject to duties				Μη δασμολογήβεντα (1) Not subject to duties (1)				Σύν. έτους Year's total	Σύν. έτους Year's total	Total (th. litres) } Quantity Value Duties Special consumption tax Turnover tax
	Α' Τρίμηνο 1st Quarter	Β' Τρίμηνο 2nd Quarter	Γ' Τρίμηνο 3rd Quarter	Δ' Τρίμηνο 4th Quarter	Α' Τρίμηνο 1st Quarter	Β' Τρίμηνο 2nd Quarter	Γ' Τρίμηνο 3rd Quarter	Δ' Τρίμηνο 4th Quarter			
Σύνολο	2.427.168	2.223.440	1.550.106	5.727.277	51.700	87.852	157.611	84.900	382.063		
Ποσότητα { (χιλ. λίτρα) (τόννοι)	509.539	511.917	290.964	1.870.975	109.626	175.202	703.929	2.13.749	1.202.506		
Αξία	36.186,8	41.799,0	24.986,6	82.406,0	2.203,6	3.808,7	2.403,0	45.345	12.949,8		
Δασμοί	6,8	6,4	10,3	16,7	0,3	0,4	3,6	22,5	26,8		
Ειδικός φόρος καταναλώσεως	66.175,1	50.799,4	42.812,0	76.521,5	1.153,3	1.933,9	1.629,2	2.474,2	7.190,6		
Φόρος κύκλου εργασιών	4,2	16,6	17,3	183,9	—	0,2	—	0,8	1,0		
α) Πετρέλ. φορτιστικό											
Ποσότητα (τόννοι)	12.910	22.590	27.750	51.959	46.755	133.755	51.194	106.357	338.061		
Αξία	229,3	377,6	257,6	6.159,2	829,8	2.192,6	1.065,4	2.032,9	6.120,7		
Δασμοί	0,1	—	3,5	0,1	—	—	3,2	21,5	24,7		
Ειδικός φόρος καταναλώσεως	276,3	192,7	75,7	299,5	176,3	598,9	380,8	763,2	1.919,2		
β) Νάφθα, μοτορίνη											
Ποσότητα (χιλ. λίτρα)	1.631.013	833.109	743.588	4.529.533	39.434	76.672	137.591	67.346	321.043		
Αξία	21.825,7	16.984,5	10.276,3	42.870,3	626,3	948,8	573,3	1.041,2	3.189,6		
Δασμοί	1,1	0,0	0,3	11,0	0,2	0,2	0,0	0,8	1,2		
Ειδικός φόρος καταναλώσεως	28.411,8	13.174,0	10.620,2	24.453,6	362,7	809,6	533,3	750,0	2.455,6		
γ) Υπολείμματα ναφθής											
Ποσότητα (τόννοι)	494.557	482.998	257.738	1.765.788	62.871	41.391	652.735	104.083	861.080		
Αξία	5.107,1	6.234,2	3.280,2	11.656,4	593,5	522,8	526,8	1.100,3	2.743,4		
Δασμοί	0,5	0,3	—	0,1	0,1	0,2	0,4	0,1	0,8		
Ειδικός φόρος καταναλώσεως	6.568,8	5.356,6	2.655,6	7.767,8	449,4	322,2	379,3	584,0	1.734,9		
δ) Βενζίνη, γενικός											
Ποσότητα (χιλ. λίτρα)	796.155	1.390.331	806.518	1.197.744	12.266	11.180	20.020	17.554	61.020		
Αξία	9.001,5	18.120,4	11.090,5	20.850,5	154,0	143,7	237,5	224,7	759,9		
Δασμοί	5,1	6,1	6,6	5,5	—	—	—	—	—		
Ειδικός φόρος καταναλώσεως	30.898,5	32.038,5	29.443,9	43.830,7	164,8	203,1	335,8	372,9	1.076,6		
ε) Ασφάλτος											
Ποσότητα (τόννοι)	2.047	5.996	5.332	47.332	—	56	—	280	336		
Αξία	22,9	75,2	79,1	636,2	—	0,8	—	4,2	5,0		
Δασμοί	—	—	—	—	—	—	—	—	—		
Ειδικός φόρος καταναλώσεως	19,4	34,7	15,4	166,9	—	0,2	—	0,6	0,8		
Φόρος κύκλου εργασιών	4,1	16,1	17,0	161,2	—	0,2	—	0,8	1,0		
στ) Αέθια πετρέλαιον											
Ποσότητα (τόννοι)	25	332	144	5.896	—	—	—	3.029	3.029		
Αξία	0,4	70	2,9	233,4	—	—	—	131,1	131,1		
Δασμοί	—	—	—	—	—	—	—	—	—		
Ειδικός φόρος καταναλώσεως	0,3	2,7	1,2	2,9	—	—	—	3,5	3,5		
Φόρος κύκλου εργασιών	0,0	0,6	0,3	22,0	—	—	—	—	—		

Σημ. : Από 22-4-1980 ο εισπραχτός δασμός, ο ΦΚΕ και ο φόρος καταναλώσεως επί των πετρελαιοειδών, συγγενεθιγμένα σε ενιαίο ειδικό φόρο καταναλώσεως, βάσει του Ν. 1038/80. Όσον αφορά ειδικά δασμούς, αφορά πετρελαιοειδή εισαγόμενα από το εξωτερικό.

(1) Δεν περιλαμβάνονται οι δασμοί και λοιποί φόροι των παρεμφερών εφοδίων των υπό Ελληνική σημαία πλοίων, τα οποία εκτελούν πλοίο εξωτερικού ή μη πλοίοι.

Note : Starting with 22-4-1980 the import duties, the turnover tax and consumption tax of petroleum derivatives were amalgamated into one special consumption tax, according to Law 1038/80. Import duties concern petroleum derivatives imported.

(1) Not including duties and other taxes on supplies of vessels under Greek flag engaged in foreign or mixed traffic.

Π : 13. Φορολογηθείσες ποσότητες τσιγάρων, κατά ποιότητες, και εισπραχθέντες φόροι. Οικον. έτος 1987
Quantities and categories of cigarettes subject to taxation and taxes collected thereon. Fiscal year 1987

Ποσότητα σε φορολογικές μονάδες
 Φόρος σε εκατ. δραχμές

Quantity in tax units
 Tax in million drachmae

	A' Τρίμηνο 1st Quarter	B' Τρίμηνο 2nd Quarter	Γ' Τρίμηνο 3rd Quarter	Δ' Τρίμηνο 4th Quarter	Σύνολο έτους Year's total	
1. Τσιγάρα (ποσότητα)	6.228.677	7.039.367	7.605.459	6.951.608	27.825.111	1. Cigarettes (quantity)
A' Κατηγορίας (βασικά)	22.500	25.900	24.800	23.800	97.000	Category A. (basic)
B' Κατηγορίας (συρταρωτά) ...	—	—	—	—	—	Category B. (common)
Γ' Κατηγορίας (εξαιρετικά)	73.000	78.400	77.600	69.800	298.800	Category C. (extra)
Δ' Κατηγορίας (ημιπολυτελείας)	96.100	109.522	110.800	98.800	415.222	Category D. (semi-luxury)
E' Κατηγορίας (πολυτελείας) ..	252.000	329.000	270.000	270.200	1.121.200	Category E. (luxury)
ΣΤ' Κατηγορίας (υπερπολυτελείας)	5.785.077	6.496.545	7.122.259	6.489.008	25.892.889	Category F. (super luxury)
2. Φόροι⁽¹⁾	15.584,1	18.639,0	20.503,2	18.315,6	73.041,9	2. Taxes collected⁽¹⁾
α) Καταναλώσεως	9.044,7	10.954,1	12.003,1	10.896,0	42.898,4	a) Consumption tax
β) Εισφορά υπέρ Οργανισμού Γεωργικών Ασφαλίσεων (ΟΓΑ)	118,3	133,7	144,5	132,0	528,5	b) Contribution to the Farmers' Social Insurance Organization (FSIO)
γ) Φόρος κύκλου εργασιών ⁽²⁾	6.414,9	7.543,6	8.348,1	7.280,6	29.587,2	c) Turnover tax ⁽²⁾
δ) Ποσοστά βεβαιώσεως ⁽³⁾ ...	6,2	7,1	7,6	6,9	27,8	d) Assessment rates ⁽³⁾

Σημείωση : Μία φορολογική μονάδα=1.000 τεμάχια τσιγάρων.

(1) Περιλαμβάνονται όλες οι ειδικές φορολογίες επί του καταναλισκόμενου καπνού.

(2) Από 9-4-1982 επιβλήθηκε ΦΚΕ βάσει του Νόμου 1249/82.

(3) Τα ποσοστά βεβαιώσεως καθιερώθηκαν από το έτος 1981. Μέχρι το Α' τρίμηνο του 1983 τα αναλογούντα ποσά εμφανίζονται μαζί με την εισφορά υπέρ ΟΓΑ.

Note : 1 tax unit=1.000 cigarettes.

(1) Including all special taxes on tobacco consumed.

(2) Since 9/4/82 (Law 1249/82).

(3) Since 1981. Until the 1st quarter of 1983, these appear together with contribution in favour of FSIO.



II : 14. Παραγωγή και διάθεση στο εμπόριο οινοπνεύματος, μετά των εισπραχθέντων φόρων. Οικον. έτος 1987
Production and sale of alcohol and taxes collected thereon. Fiscal year 1987

 Παραγωγή και διάθεση, σε τόνους, ανύδρου οινοπνεύματος
 Φόροι σε χιλιάδες δραχμές

 Production and sale of dry alcohol in tons
 Taxes in thousand drachmae

	A' Τρίμηνο 1st Quarter	B' Τρίμηνο 2nd Quarter	Γ' Τρίμηνο 3rd Quarter	Δ' Τρίμηνο 4th Quarter	Σύνολο έτους Year's total	
A' Παραγωγή	4.701	5.100	5.043	5.205	20.049	A. Production
α) Καθαρού	3.851	4.279	4.262	4.351	16.743	a) Pure
β) Ημικαθαρού	850	821	781	854	3.306	b) Semi-pure
B' Διάθεση	5.869	4.562	4.785	5.780	20.996	B. Sale
1. Με φόρο	5.037	4.469	4.522	5.359	19.387	1. Against payment of tax
α) Καθαρού	4.120	3.827	3.887	4.568	16.402	a) Pure
β) Μετουσιωμένου	917	642	635	791	2.985	b) Denatured
2. Χωρίς φόρο	832	93	263	421	1.609	2. Tax - free
Σε ποτοποιούς	832	93	263	421	1.609	To beverage manufacturers
Γ' Φόροι⁽¹⁾	400.350	387.719	390.577	461.286	1.639.932	C. Taxes⁽¹⁾
1. Σε καθαρό	394.846	383.859	386.761	456.535	1.622.001	1. On pure alcohol
α) Καταναλώσεως	394.836	383.849	386.751	456.523	1.621.959	a) Consumption tax
β) Αναγκαστικού δανείου	10	10	10	12	42	b) Forced loan tax
2. Σε μετουσιωμένο	5.504	3.860	3.816	4.751	17.931	2. On denatured alcohol
α) Καταναλώσεως	5.501	3.857	3.815	4.748	17.921	a) Consumption tax
β) Αναγκαστικού δανείου	3	3	1	3	10	b) Forced loan tax

Σημείωση : Δεν περιλαμβάνονται οι παραχθείσες και διατεθείσες ποσότητες οινοπνεύματος καθώς και οι εισπραχθέντες από αυτές φόροι, στην Περιφέρεια Δωδεκανήσου.

⁽¹⁾ Από το Μάρτιο του 1982 αυξήθηκε ο επιβαλλόμενος φόρος.

Note : Excluding the quantities of alcohol produced and sold and the taxes collected thereon in the Dodekanisssos area.

⁽¹⁾ Increased as from March 1982.

II : 14a. Παραγωγή και διάθεση στο εμπόριο αποστάγματος οίνου, μετά των εισπραχθέντων φόρων. Οικον. έτος 1987
Production and sale of wine distillate and taxes collected thereon. Fiscal year 1987

 Παραγωγή και διάθεση, σε χιλιόγραμμα, ανύδρου οινοπνεύματος
 Φόροι σε δραχμές

 Production and sale of dry alcohol in kilograms
 Taxes in drachmae

	A' Τρίμηνο 1st Quarter	B' Τρίμηνο 2nd Quarter	Γ' Τρίμηνο 3rd Quarter	Δ' Τρίμηνο 4th Quarter	Σύνολο έτους Year's total	
A' Παραγωγή	188.838	146.567	464.192	65.546	865.143	A. Production
B' Διάθεση	129.039	142.099	220.416	215.138	706.692	B. Sale
α) Με φόρο	17.319	5.565	4.259	11.738	38.881	a) Against payment of tax
β) Με εγγύηση	111.720	136.534	216.157	203.400	667.811	b) On guarantee
Γ' Φόροι⁽¹⁾	1.171.881	468.724	330.082	908.702	2.879.389	C. Taxes⁽¹⁾
α) Καταναλώσεως	1.171.847	468.710	330.072	908.669	2.879.298	a) Consumption tax
β) Αναγκαστικού δανείου	34	14	10	33	91	b) Forced loan tax

Σημείωση : Δεν περιλαμβάνονται οι παραχθείσες και διατεθείσες ποσότητες αποστάγματος οίνου καθώς και οι εισπραχθέντες από αυτές φόροι, στην Περιφέρεια Δωδεκανήσου.

⁽¹⁾ Από το Μάρτιο του 1982 αυξήθηκε ο επιβαλλόμενος φόρος.

Note : Excluding the quantities of wine distillate produced and sold and the taxes collected thereon in the Dodekanisssos area.

⁽¹⁾ Increased as from March 1982.

II : 14β. Παραγωγή και διάθεση στο εμπόριο βύνης, αμυλοσιροπίου, ζύθου, όξους, σταφιδίνης και ζυμών αρτοποιίας, καθώς και εισπραχθέντες φόροι βύνης και αμυλοσιροπίου. Οικον. έτος 1987

Production and sale of malt, starch sirup, beer, vinegar, currant pulp and yeast, and taxes collected on malt and starch sirup. Fiscal year 1987

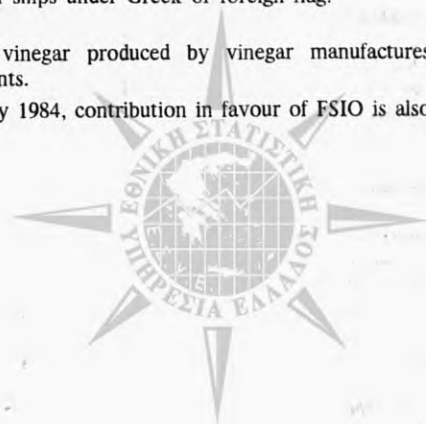
Παραγωγή και διάθεση, σε τόννους ανύδρου οινοπνεύματος
Φόροι σε χιλιάδες δραχμές

Production and sale in tons of dry alcohol
Taxes in thousand drachmae

	A' Τρίμηνο 1st Quarter	B' Τρίμηνο 2nd Quarter	Γ' Τρίμηνο 3rd Quarter	Δ' Τρίμηνο 4th Quarter	Σύνολο έτους Year's total	
1. Βύνη						1. Malt
Παραγωγή	9.802	13.414	16.012	13.407	52.635	Production
Διάθεση	11.459	18.473	26.453	7.981	64.366	Sale
α) Εγχώριας παραγωγής .	9.798	14.439	20.469	7.170	51.876	a) home production
β) Εισαχθείσης από το εξωτερικό	1.661	4.034	5.984	811	12.490	b) imported
Φόρος ⁽³⁾	882.335	1.422.365	2.036.881	614.553	4.956.134	Tax ⁽³⁾
2. Αμυλοσιρόπιο						2. Starch sirup
Παραγωγή	5.236	6.154	4.669	6.262	22.321	Production
Διάθεση	5.279	6.009	4.560	6.051	21.899	Sale
3. Ζύθος (μπύρα)						3. Beer
Παραγωγή	64.369	111.574	146.227	36.680	358.850	Production
Διάθεση ⁽¹⁾	50.774	109.175	163.081	45.487	368.517	Sale ⁽¹⁾
4. Όξος⁽²⁾						4. Vinegar⁽²⁾
Παραγωγή	1.517	1.717	1.382	1.033	5.649	Production
Διάθεση	1.258	1.468	1.154	979	4.859	Sale
5. Σταφιδίνη						5. Currant pulp
Παραγωγή	26	71	80	87	264	Production
Διάθεση	66	64	85	66	281	Sale
6. Ζύμες αρτοποιίας						6. Yeast
Παραγωγή	3.554	3.483	3.196	3.547	13.780	Production
Διάθεση	3.518	3.455	3.183	3.629	13.785	Sale

- (1) Περιλαμβάνονται και οι εξαχθείσες στο εξωτερικό ποσότητες, καθώς και οι διατεθείσες για εφοδιασμό πλοίων υπό Ελληνική ή ξένη σημαία.
- (2) Περιλαμβάνεται μόνο το όξος, το παραγόμενο από οξοποιεία που κατεργάζονται ξερή σταφίδα.
- (3) Συμπεριλαμβάνεται, από τον Ιούλιο του 1984, και η εισφορά υπέρ ΟΓΑ.

- (1) Including also quantities exported abroad and quantities used for the supply of ships under Greek or foreign flag.
- (2) Including only vinegar produced by vinegar manufactures processing currants.
- (3) Starting with July 1984, contribution in favour of FSIO is also included.



**Π : 15. Αριθμός, αξία και εισπραχθείς φόρος μεταβιβασθέντων ακινήτων,
βάσει δηλώσεων, κατά γεωγραφικό διαμέρισμα. Οικον. έτος 1987**

Σε εκατομμύρια δραχμές

Γεωγραφικό διαμέρισμα και είδος μεταβιβασθέντων ακινήτων	Αριθμός—Number					Αξία—	
	A' Τρίμηνο 1st Quarter	B' Τρίμηνο 2nd Quarter	Γ' Τρίμηνο 3rd Quarter	Δ' Τρίμηνο 4th Quarter	Σύνολο έτους Year's total	A' Τρίμηνο 1st Quarter	B' Τρίμηνο 2nd Quarter
Σύνολο Ελλάδος	54.843	60.083	66.484	69.831	251.241	64.688,5	78.642,7
Οικόπεδα	14.444	16.272	18.171	19.156	68.043	13.105,1	16.192,8
Οικοδομές	3.675	4.358	4.772	5.056	17.861	9.205,3	12.184,3
Διαμερίσματα	11.592	13.433	12.050	16.508	53.583	27.786,7	33.782,0
Αγροκτήματα	25.132	26.020	31.491	29.111	111.754	14.591,3	16.483,6
Περιφέρεια Πρωτευούσης	13.934	17.846	15.217	20.511	67.508	26.733,0	35.799,4
Οικόπεδα	3.771	4.697	3.924	5.793	18.185	5.639,6	6.835,2
Οικοδομές	1.019	1.351	1.195	1.601	5.166	4.031,4	5.235,8
Διαμερίσματα	5.654	7.592	5.553	9.234	28.033	14.203,9	20.623,8
Αγροκτήματα	3.490	4.206	4.545	3.883	16.124	2.858,1	3.104,6
Λοιπή Στερεά Ελλάς και Εύβοια	4.065	4.967	5.772	5.866	20.670	3.257,4	4.057,6
Οικόπεδα	899	1.235	1.581	1.276	4.991	826,2	1.051,6
Οικοδομές	263	254	283	354	1.154	483,5	351,7
Διαμερίσματα	248	273	336	343	1.200	551,8	525,7
Αγροκτήματα	2.655	3.205	3.572	3.893	13.325	1.395,8	2.128,7
Πελοπόννησος	6.957	6.760	8.035	7.849	29.601	5.358,0	6.195,3
Οικόπεδα	1.949	1.972	2.500	2.218	8.639	1.299,5	1.941,4
Οικοδομές	443	502	571	527	2.043	709,4	802,9
Διαμερίσματα	648	693	799	890	3.030	1.707,7	1.838,3
Αγροκτήματα	3.917	3.593	4.165	4.214	15.889	1.641,4	1.612,8
Ιόνιοι Νήσοι	1.454	1.551	2.454	2.097	7.556	2.054,9	1.848,0
Οικόπεδα	564	593	726	626	2.509	795,0	826,2
Οικοδομές	146	133	183	194	656	297,1	247,3
Διαμερίσματα	141	106	192	127	566	278,2	226,4
Αγροκτήματα	603	719	1.353	1.150	3.825	684,6	548,1
Ήπειρος	1.326	1.569	2.053	1.573	6.521	1.328,9	1.807,2
Οικόπεδα	414	520	682	528	2.144	448,3	416,9
Οικοδομές	45	79	74	82	280	207,9	257,3
Διαμερίσματα	131	235	272	240	878	292,2	602,7
Αγροκτήματα	736	735	1.025	723	3.219	380,4	530,5
Θεσσαλία	3.477	3.633	4.109	4.663	15.882	3.119,5	3.607,5
Οικόπεδα	914	1.026	1.266	1.443	4.649	760,3	618,8
Οικοδομές	211	334	351	315	1.211	235,3	666,3
Διαμερίσματα	596	582	544	761	2.483	1.175,6	1.246,9
Αγροκτήματα	1.756	1.691	1.948	2.144	7.539	948,2	1.075,6
Μακεδονία	15.610	15.820	17.454	17.735	66.619	15.225,5	16.111,5
Οικόπεδα	4.263	4.592	5.059	5.262	19.176	1.860,9	2.750,1
Οικοδομές	691	713	724	866	2.994	1.916,5	2.203,6
Διαμερίσματα	3.641	3.415	3.534	4.083	14.673	8.100,4	7.235,2
Αγροκτήματα	7.015	7.100	8.137	7.524	29.776	3.347,7	3.922,7
Θράκη	1.839	1.720	2.292	2.258	8.109	1.343,0	1.282,6
Οικόπεδα	275	262	342	300	1.179	277,3	287,8
Οικοδομές	28	52	68	54	202	83,2	74,4
Διαμερίσματα	148	146	275	270	839	426,4	424,0
Αγροκτήματα	1.388	1.260	1.607	1.634	5.889	556,0	496,5

**Number, value and tax collected on real estate transferred, on the basis
of returns, by geographic region. Fiscal year 1987**

In million drachmae

—Value			Φόρος(1)—Tax(1)					Geographic region and kind of real estate transferred
Γ' Τρίμηνο 3rd Quarter	Δ' Τρίμηνο 4th Quarter	Σύνολο έτους Year's total	Α' Τρίμηνο 1st Quarter	Β' Τρίμηνο 2nd Quarter	Γ' Τρίμηνο 3rd Quarter	Δ' Τρίμηνο 4th Quarter	Σύνολο έτους Year's total	
84.468,6	115.727,5	343.527,3	3.633,9	4.422,9	4.555,2	6.048,3	18.660,3	Greece, total
18.000,5	22.521,0	69.819,4	823,9	1.018,0	1.149,3	1.394,8	4.386,0	Sites
14.012,7	20.653,1	56.055,4	605,2	768,9	879,4	1.125,5	3.379,0	Buildings
31.560,5	47.344,3	140.473,5	1.300,4	1.733,6	1.416,7	2.358,6	6.809,3	Apartments
20.895,1	25.209,1	77.179,1	904,4	902,3	1.109,9	1.169,4	4.086,0	Farms
30.946,8	49.213,9	142.693,1	1.667,6	2.295,1	1.925,7	3.165,4	9.053,8	Greater Athens
5.547,0	8.122,8	26.144,6	406,2	490,3	406,0	687,8	1.990,3	Sites
5.093,9	6.902,1	21.263,2	280,6	402,4	369,1	512,6	1.564,7	Buildings
16.409,4	28.935,4	80.172,5	730,8	1.166,1	856,4	1.647,4	4.400,7	Apartments
3.896,4	5.253,6	15.112,7	250,0	236,4	294,1	317,5	1.098,0	Farms
4.040,7	5.971,9	17.327,6	154,0	214,6	237,3	274,4	880,3	Rest of Central Greece and Evia
1.018,1	890,3	3.786,2	38,0	53,7	64,8	48,9	205,4	Sites
405,4	1.036,5	2.277,1	15,7	20,0	22,3	67,7	125,7	Buildings
698,7	788,6	2.564,8	21,3	23,5	29,6	36,1	110,5	Apartments
1.918,5	3.256,5	8.699,5	79,0	117,5	120,6	121,6	438,7	Farms
8.314,5	11.034,0	30.901,8	339,3	352,0	550,9	537,4	1.779,6	Peloponnissos
2.483,1	3.210,6	8.934,6	73,8	109,7	237,8	187,2	608,5	Sites
1.550,8	2.605,5	5.668,6	53,7	46,4	89,6	101,4	291,1	Buildings
1.988,6	2.446,4	7.981,0	123,9	101,3	112,3	128,9	466,4	Apartments
2.291,9	2.771,5	8.317,6	87,9	94,6	111,2	119,9	413,6	Farms
2.551,4	2.717,7	9.172,0	169,8	122,1	137,4	135,4	564,7	Ionian Islands
807,8	849,7	3.278,7	35,1	56,9	42,8	33,0	167,8	Sites
413,8	726,4	1.684,6	14,5	18,0	25,6	39,5	97,6	Buildings
358,3	281,0	1.143,9	12,0	13,4	19,3	13,8	58,5	Apartments
971,5	860,5	3.064,7	108,2	33,8	49,6	49,2	240,8	Farms
2.091,1	2.370,7	7.597,9	43,9	58,5	64,6	94,9	261,9	Ipiros
566,5	468,7	1.900,4	14,3	18,3	17,4	21,3	71,3	Sites
150,3	583,2	1.198,7	6,4	9,4	3,6	28,7	48,1	Buildings
675,6	649,9	2.220,4	10,4	9,7	23,5	26,4	69,9	Apartments
698,6	669,0	2.278,5	12,8	21,2	20,0	18,6	72,6	Farms
4.757,3	5.467,6	16.951,9	157,7	173,4	259,7	228,3	819,1	Thessalia
808,1	995,0	3.182,2	57,4	37,9	46,6	53,4	195,3	Sites
1.304,4	908,9	3.114,9	13,4	49,8	115,4	37,2	215,8	Buildings
1.322,2	1.872,3	5.617,0	38,1	46,0	44,4	65,5	194,0	Apartments
1.322,7	1.691,4	5.037,9	48,8	39,7	53,4	72,0	213,9	Farms
19.978,1	23.587,2	74.902,3	745,7	812,4	854,6	1.045,8	3.458,5	Makedonia
4.051,5	3.602,0	12.264,5	120,9	163,6	207,0	217,6	709,1	Sites
2.510,6	4.609,6	11.240,3	148,8	132,2	166,4	221,7	669,2	Buildings
8.042,7	9.797,8	33.176,1	306,8	322,6	249,5	346,1	1.225,0	Apartments
5.373,1	5.577,9	18.221,4	169,2	194,1	231,5	260,5	855,3	Farms
1.752,4	2.377,5	6.755,5	42,6	41,8	56,5	55,4	196,3	Thraki
298,8	330,1	1.194,0	8,1	11,2	11,8	12,1	43,2	Sites
92,4	73,7	323,7	2,0	5,8	3,9	3,1	14,8	Buildings
742,9	829,8	2.423,1	15,9	10,0	25,3	21,3	72,5	Apartments
618,3	1.144,0	2.814,8	16,7	14,8	15,4	19,0	65,9	Farms

**Π : 15. Αριθμός, αξία και εισπραχθείς φόρος μεταβιβασθέντων ακινήτων,
βάσει δηλώσεων, κατά γεωγραφικό διαμέρισμα. Οικον. έτος 1987 (συνέχεια)**

Σε εκατομμύρια δραχμές

Γεωγραφικό διαμέρισμα και είδος μεταβιβασθέντων ακινήτων	Αριθμός—Number					Αξία—	
	A' Τρίμηνο 1st Quarter	B' Τρίμηνο 2nd Quarter	Γ' Τρίμηνο 3rd Quarter	Δ' Τρίμηνο 4th Quarter	Σύνολο έτους Year's total	A' Τρίμηνο 1st Quarter	B' Τρίμηνο 2nd Quarter
Νήσοι Αιγαίου	3.177	3.408	5.502	3.990	16.077	3.107,7	3.739,1
Οικόπεδα	713	673	1.088	855	3.329	571,3	699,8
Οικοδομές	564	649	987	707	2.907	738,5	1.218,5
Διαμερίσματα	168	211	297	285	961	515,5	546,4
Αγροκτήματα	1.732	1.875	3.130	2.143	8.880	1.282,4	1.274,4
Κρήτη	3.004	2.809	3.596	3.289	12.698	3.160,6	4.194,4
Οικόπεδα	682	702	1.003	855	3.242	626,6	765,2
Οικοδομές	265	291	336	356	1.248	502,4	1.126,8
Διαμερίσματα	217	180	248	275	920	535,0	512,6
Αγροκτήματα	1.840	1.636	2.009	1.803	7.288	1.496,6	1.789,8

(1) Από 1ης Ιανουαρίου 1970, βάσει του Ν.Δ. 317/1969, αποδίδονται από τους εισπραττόμενους φόρους στους κατωτέρω δικαιούχους τα εξής ποσοστά : α) στο Τάμειο Νομικών 7,5%, β) στην Πυροσβεστική Υπηρεσία 11%, γ) στα Νομαρχιακά Ταμεία Οδοποιίας 1,5%, και δ) στους Δήμους και Κοινότητες του Κράτους 3%.



**Number, value and tax collected on real estate transferred, on the basis
of returns, by geographic region. Fiscal year 1987 (continued)**

In million drachmae

—Value			Φόρος(1)—Tax(1)					Geographic region and kind of real estate transferred
Γ' Τρίμηνο 3rd Quarter	Δ' Τρίμηνο 4th Quarter	Σύνολο έτους Year's total	Α' Τρίμηνο 1st Quarter	Β' Τρίμηνο 2nd Quarter	Γ' Τρίμηνο 3rd Quarter	Δ' Τρίμηνο 4th Quarter	Σύνολο έτους Year's total	
5.327,5	7.617,2	19.791,5	129,2	158,7	242,6	247,0	777,5	Aegean Islands
1.169,6	2.381,1	4.821,8	30,8	27,9	47,8	75,5	182,0	Sites
1.509,7	2.143,7	5.610,4	35,1	40,2	59,0	47,4	181,7	Buildings
708,5	972,0	2.742,4	15,4	17,5	29,4	32,3	94,6	Apartments
1.939,7	2.120,3	6.616,8	47,9	73,1	106,4	91,8	319,2	Farms
4.709,1	5.369,6	17.433,7	184,1	194,3	226,0	264,2	868,6	Kriti
1.250,0	1.670,6	4.312,4	39,3	48,6	67,2	57,9	213,0	Sites
981,2	1.063,6	3.674,0	35,0	44,7	24,4	66,2	170,3	Buildings
613,5	771,1	2.432,2	25,8	23,7	26,9	40,8	117,2	Apartments
1.864,4	1.864,3	7.015,1	84,0	77,3	107,5	99,2	368,0	Farms

(1) Starting with Jan. 1970 (D.L. 317/1969), of the collected taxes :
a) 7,5% to the Lawyers' Pension Fund, b) 11% to the Fire
Brigade, c) 1,5% to the Road-making Funds of Nomarchies, d)
3% to the Municipalities and Communes of the State.



Σε εκατομμύρια δραχμές

In million drachmae

Εσοδα	A' Τρίμηνο 1st Quarter	B' Τρίμηνο 2nd Quarter	Γ' Τρίμηνο 3rd Quarter	Δ' Τρίμηνο 4th Quarter	Σύνολο έτους Year's total	Revenue
Σύνολο	161.854,0	19.800,3	138.916,7	32.982,7	353.553,7	Total
I. ΒΟΗΘΕΙΑ ΚΑΙ ΛΟΙΠΕΣ ΜΕΤΑΒΙΒΑΣΕΙΣ ΑΠΟ ΤΟ ΕΞΩΤΕΡΙΚΟ ΔΙ' ΕΠΕΝΔΥΣΕΙΣ	2.331,2	572,7	4.040,7	3.764,9	10.709,5	I. AID AND OTHER TRANSFERS FROM FOREIGN SOURCES FOR INVESTMENTS
α) Έσοδα από επιδότηση επιτοκίων δανείων εξωτερικού	—	53,2	2,1	48,2	103,5	a) Receipts from subsidizing interests of foreign loans
β) Έσοδα από τις Ευρωπαϊκές Κοινότητες	2.331,2	519,5	4.038,6	3.716,7	10.606,0	b) Receipts from the E.E.C.
II. ΠΙΣΤΩΤΙΚΑ ΕΣΟΔΑ ΕΞΩΤΕΡΙΚΟΥ	152.722,1	10.162,4	107.645,1	21.191,5	291.721,1	II. LOANS FROM FOREIGN SOURCES
α) Προϊόν δανείων	150.522,2	9.162,4	107.645,1	19.691,5	287.021,2	a) Proceeds of loans
β) Προϊόν δανείων από Διεθνή Ταμεία και Οργανισμούς	2.199,9	1.000,0	0,0	1.500,0	4.699,9	b) Proceeds of loans from International Funds and Organizations
1. Προϊόν δανείων της ΕΟΚ ...	2.199,9	1.000,0	0,0	1.500,0	4.699,9	1. Proceeds of loans from the EEC
2. Προϊόν δανείων Διεθνούς Τραπεζής Ανασυγκροτήσεως και Αναπτύξεως	—	—	—	—	—	2. Proceeds of loans of the International Bank of Rehabilitation and Development
III. ΕΣΟΔΑ ΑΠΟ ΝΑΤΟ	400,0	460,3	1.063,8	1.602,3	3.526,4	III. NATO
α) Έσοδα από τη συμμετοχή όλων των κρατών-μελών ΝΑΤΟ σε δαπάνες έργων κοινού ενδιαφέροντος	400,0	460,3	1.063,8	1.602,3	3.526,4	a) Contribution of member-countries to the construction of works of common interest
β) Απολήψεις παρά κρατών-μελών έναντι παρεχόμενων υπηρεσιών	—	—	—	—	—	b) Receipts from member-countries for services rendered
IV. ΜΕΤΑΒΙΒΑΣΕΙΣ ΑΠΟ ΤΙΣ ΕΥΡΩΠΑΪΚΕΣ ΚΟΙΝΟΤΗΤΕΣ ΚΑΙ ΑΠΟ ΚΡΑΤΗ ΜΕΛΗ ΚΑΘΩΣ ΚΑΙ ΕΣΟΔΑ ΠΟΥ ΕΙΣΠΡΑΤΤΟΝΤΑΙ ΥΠΕΡ ΑΥΤΩΝ	6.400,7	8.604,9	26.167,1	6.424,0	47.596,7	IV. TRANSFERS FROM THE EUROPEAN COMMUNITY AND FROM MEMBER-COUNTRIES AND REVENUE COLLECTED IN THEIR FAVOUR
α) Έσοδα που εισπράττονται υπέρ των Ευρωπαϊκών Κοινοτήτων	3.823,4	5.022,8	5.145,8	5.636,8	19.628,8	a) Revenue collected in favour of the European Community
1. Δασμοί	3.201,7	3.785,6	3.753,1	4.123,0	14.863,4	1. Duties
2. Γεωργικές εισφορές	621,7	1.237,2	1.392,7	1.513,8	4.765,4	2. Contributions for agriculture
β) Απολήψεις από τις Ευρωπαϊκές Κοινότητες και από Κοινοτικά Ταμεία ή Οργανισμούς	2.577,4	3.582,0	21.021,3	787,2	27.967,9	b) Receipts from the European Communities and from Community Funds and Organizations
1. Απολήψεις από τις Ευρωπαϊκές Κοινότητες	499,0	412,5	20.142,5	121,7	21.175,7	1. Receipts from the European Communities
2. Απολήψεις για ειδικούς σκοπούς	362,8	6,7	—	—	369,5	2. Receipts for special purposes
3. Απολήψεις από Κοινοτικά Ταμεία ή Οργανισμούς	1.715,6	3.162,8	878,8	665,5	6.422,7	3. Receipts from the Community Funds and Organizations

II : 17. Πραγματοποιηθέντα έσοδα της ΕΡΤ, κατά πηγές προελεύσεως. Οικον. έτος 1987

Receipts of the National Radio and TV Foundation by sources of origin. Fiscal year 1987

Σε εκατομμύρια δραχμές

In million drachmae

	Πηγή προελεύσεως — Source of origin					
	Ανταποδοτικό τέλος (εισφορά ΔΕΗ) Public Power Corporation contribution	Διαφημίσεις Advertisements			Επιχορηγήσεις από Ελληνικό Δημόσιο State subsidies	Λοιπά έσοδα Other
		Τηλεόρασης on TV	Ραδιοφώνου on the radio	Περιοδικού «Ραδιο-τηλεόραση» In «Radio-teleorasis» magazine		
Ιανουάριος - Δεκέμβριος 1987 — January - December 1987	9.203,4	4.467,7	885,8	36,6	—	499,8

Π : 18. Πραγματοποιηθείσες εισπράξεις από τα Προγνωστικά Ποδοσφαίρου (ΠΡΟ-ΠΟ). Οικον. έτος 1987
Receipts from football perspectives (PRO-PO). Fiscal year 1987

 Αριθμός στηλών σε χιλιάδες
 Εισπράξεις σε εκατ. δραχμές

 Number of columns in thousand
 Receipts in million drachmae

Γεωγραφικά διαμερίσματα Geographic regions	Αριθμός στηλών - Number of columns					Εισπράξεις - Receipts				
	Α' Τρίμηνο 1st Quarter	Β' Τρίμηνο 2nd Quarter	Γ' Τρίμηνο 3rd Quarter	Δ' Τρίμηνο 4th Quarter	Σύνολο έτους Year's total	Α' Τρίμηνο 1st Quarter	Β' Τρίμηνο 2nd Quarter	Γ' Τρίμηνο 3rd Quarter	Δ' Τρίμηνο 4th Quarter	Σύνολο έτους Year's total
Γενικό σύνολο - Grand total	724.154	362.648	214.491	682.839	1.984.132	12.889,9	6.455,2	3.817,9	12.154,5	35.317,5
α) Σύνολο Ελλάδος - Greece, total ...	708.447	353.533	210.351	670.819	1.943.150	12.610,4	6.292,8	3.744,3	11.940,6	34.588,1
1. Στερεά Ελλάς και Εύβοια - Central Greece and Evia .	372.058	188.833	111.651	354.043	1.026.585	6.622,6	3.361,3	1.987,4	6.301,9	18.273,2
α) Νομός Αττικής - Attiki Department	335.038	171.048	101.493	320.319	927.898	5.963,7	3.044,6	1.806,6	5.701,7	16.516,6
β) Λοιπή Στερεά Ελ- λάς και Εύβοια- Rest of Central Greece and Evia	37.020	17.785	10.158	33.724	98.687	658,9	316,6	180,8	600,3	1.756,6
2. Πελοπόννησος - Peloponnissos ...	54.520	27.672	15.967	51.873	150.032	970,4	492,6	284,2	923,4	2.670,6
3. Ιόνιοι Νήσοι - Ionian Islands	10.622	5.076	3.468	10.244	29.410	189,1	90,3	61,7	182,4	523,5
4. Ήπειρος - Ipiros ...	17.073	8.152	4.656	15.557	45.438	303,9	145,1	82,9	276,9	808,8
5. Θεσσαλία - Thessa- lia	38.550	17.906	10.877	37.384	104.717	686,2	318,7	193,6	665,5	1.864,0
6. Μακεδονία - Make- donia	142.427	68.604	40.407	129.758	381.196	2.535,2	1.221,2	719,2	2.309,7	6.785,3
7. Θράκη - Thraki	14.378	6.581	3.515	12.393	36.867	255,9	117,2	62,5	220,6	656,2
8. Νήσοι Αιγαίου - Aegean Islands ...	27.085	14.470	10.081	27.831	79.467	482,1	257,6	179,4	495,4	1.414,5
9. Κρήτη - Kriti	31.733	16.239	9.729	31.736	89.437	564,8	289,1	173,2	564,9	1.592,0
β) Κύπρος - Cyprus ...	15.707	9.116	4.138	12.021	40.982	279,6	162,2	73,7	214,0	729,5

**Π : 19. Πραγματοποιηθείσες εισπράξεις από τα Προγνωστικά Ποδοσφαίρου (ΠΡΟ-ΠΟ) και τρόπος διαθέσεως αυτών.
Οικον. έτος 1987**
Receipts from football perspectives (PRO-PO) and their distribution. Fiscal year 1987

Εισπράξεις σε εκατομμύρια δραχμές

Receipts in million drachmae

Τρόπος διαθέσεως	Α' Τρίμηνο 1st Quarter	Β' Τρίμηνο 2nd Quarter	Γ' Τρίμηνο 3rd Quarter	Δ' Τρίμηνο 4th Quarter	Σύνολο έτους Year's total	Distribution
Σύνολο εισπράξεων	12.889,9	6.455,2	3.817,9	12.154,5	35.317,5	Total receipts
Αποδόσεις σε :						Thereof to :
1. Κερδίζοντες	5.800,5	2.904,8	1.718,1	5.469,5	15.892,9	1. Winners
2. Γενική Γραμματεία Αθλητισμού και ΟΠΑΠ	6.053,0	3.020,6	1.797,2	5.731,5	16.602,3	2. General Secretariat of Athletics and Football Perspectives Organization (OPAP)
3. Επιτροπή Ολυμπιακών Αγώνων	378,3	188,8	112,3	358,4	1.037,8	3. Olympic Games Committee
4. Σύνδεσμο Ελλην. Γυμναστ. Αθλητ. Σωματείων	252,2	125,9	74,8	238,9	691,8	4. League of Greek Gymnastic Athletic Corporations
5. Ελληνική Ποδοσφαιρική Ομοσπονδία	252,2	125,9	74,8	238,9	691,8	5. Greek Football Federation
6. Κυπριακό Οργανισμό Αθλητι- σμού (ΚΟΑ)	153,8	89,2	40,5	117,5	401,0	6. Cyprus Athletics Organization



III. ΕΞΟΔΑ — EXPENDITURES

III : 1. Κρατικά έξοδα τακτικού προϋπολογισμού, κατά Υπουργεία, και προϋπολογισμού κρατικών επενδύσεων, με τους εκτός αυτών ειδικούς λογαριασμούς και πάγιες προκαταβολές. Οικον. έτος 1987

Expenditures of ordinary budget by Ministries, and expenditures of State investments budget, including extrabudgetary special accounts and fixed advances. Fiscal year 1987

Σε εκατομμύρια δραχμές

In million drachmae

Κατηγορίες και φορείς	Α' Τρίμηνο 1st Quarter	Β' Τρίμηνο 2nd Quarter	Γ' Τρίμηνο 3rd Quarter	Δ' Τρίμηνο 4th Quarter	Σύνολο έτους Year's total	Categories and agents
Σύνολο	555.655,6	683.412,4	627.185,2	888.473,5	2.754.726,7	Total
I. Τρέχουσες δαπάνες	523.139,9	585.233,1	546.822,3	784.376,4	2.439.571,7	I. Current expenditures
1. Προεδρία της Δημοκρατίας	36,2	53,8	47,3	50,6	187,9	1. The President's Office
2. Βουλή	506,3	728,7	700,6	963,6	2.899,2	2. Parliament
3. Υπουργείο Προεδρίας Κυβερνήσεως	1.512,5	2.235,5	2.444,6	2.028,6	8.221,2	3. Ministry to the Presidency
4. » Εξωτερικών	3.491,7	2.488,3	2.958,8	1.825,4	10.764,2	4. » of Foreign Affairs
5. » Εθνικής Αμύνης	57.938,2	58.456,8	62.837,7	77.132,4	256.365,1	5. » » National Defence
6. » Εθνικής Οικονομίας	955,0	1.038,0	1.728,9	1.326,6	5.048,5	6. » » National Economy
7. » Εσωτερικών	8.794,1	13.903,9	13.512,2	14.455,3	50.665,5	7. » » Interior
8. » Περιβάλλοντος, Χωροταξίας και Δημοσίων Έργων	3.226,8	4.965,2	4.910,5	4.705,8	17.808,3	8. » » Environment, Physical Planning and Public Works
9. » Δικαιοσύνης	3.735,6	4.605,4	5.053,4	5.344,0	18.738,4	9. » » Justice
10. » Εθνικής Παιδείας και Θρησκευμάτων	37.139,5	47.948,5	43.439,3	54.326,2	182.853,5	10. » » National Education and Cults
11. » Οικονομικών	193.358,1	254.158,9	241.291,1	424.794,9	1.113.603,0	11. » » Finance
12. » Γεωργίας	25.962,7	28.583,3	22.238,5	55.694,8	132.479,3	12. » » Agriculture
13. » Πολιτισμού	2.918,3	5.453,7	5.424,2	5.011,2	18.807,4	13. » » Culture
14. » Βιομηχανίας - Ενέργειας και Τεχνολογίας	39.511,4	44.873,6	16.907,8	2.782,1	104.074,9	14. » » Industry, Energy and Technology
15. » Εμπορίου	684,0	756,0	871,2	729,8	3.041,0	15. » » Trade
16. » Εργασίας	369,5	557,5	418,8	515,2	1.861,0	16. » » Labour
17. » Υγείας, Πρόνοιας και Κοινωνικών Ασφαλίσεων ⁽¹⁾	75.784,8	57.263,2	66.654,9	74.868,8	274.571,7	17. » » Health, Welfare and Social Insurance ⁽¹⁾
18. » Μεταφορών και Επικοινωνιών	4.907,1	6.319,9	7.797,5	6.601,2	25.625,7	18. » » Transports and Communication
19. » Αιγαίου	5,1	57,9	105,4	118,5	286,9	19. » » Aegean
20. » Εμπορικής Ναυτιλίας ..	1.658,5	2.036,5	1.710,2	1.909,5	7.314,7	20. » » Mercantile Marine
21. » Βορείου Ελλάδος	21,0	55,0	80,6	122,0	278,6	21. » » Northern Greece
22. » Δημοσίας Τάξεως	16.511,2	16.502,8	15.019,5	16.134,6	64.168,1	22. » » Public Order
23. Νομαρχίες	44.112,4	32.190,6	30.669,3	32.935,3	139.907,6	23. Prefectures
II. Δαπάνες επενδύσεων	32.071,7	97.339,3	79.123,7	102.269,2	310.803,9	II. Investments expenditures
1) Δαπάνες επενδύσεων εκτελούμενες μέσω του τακτικού προϋπολογισμού, ενταγμένες στο πρόγραμμα οικονομικής ανάπτυξεως ⁽²⁾	1.222,0	3.873,5	7.492,4	15.257,7	27.845,6	1) Investment expenditures effected through ordinary budget ⁽²⁾
2) Δαπάνες επενδύσεων εκτελούμενες μέσω του προϋπολογισμού επενδύσεων	30.849,7	93.465,8	71.631,3	87.011,5	282.958,3	2) Investment expenditures effected through investments budget
III. Δαπάνες έργων κοινού ενδιαφέροντος NATO	444,0	840,0	1.239,2	1.827,9	4.351,1	III. Expenditures for NATO common interest works

(1) Περιλαμβάνονται και οι αποδόσεις εσόδων, εισπραχθέντων υπέρ ΟΓΑ.

(2) Ήτοι δαπάνες: α) για έργα εκτελούμενα από το Στρατό (ΣΥΚΕΑ), β) για έργα ορεινής οικονομίας κλπ., των οποίων οι πιστώσεις μεταφέρθηκαν από τον προϋπολογισμό κρατικών επενδύσεων.

(1) Including also receipts collected in favour of the FSIO.

(2) I.e. : Expenditures: a) For works constructed by the army (SYKEA), b) for mountainous economy works etc., the credits of which were transferred from the investments budget.

III : 2. Δαπάνες του κρατικού προϋπολογισμού (τακτικού και επενδύσεων), κατά είδος, σε γενικές κατηγορίες αυτών. Οικον. έτος 1987

Expenditures of State budget (ordinary and investments), by kind and general categories. Fiscal year 1987

Σε εκατομμύρια δραχμές

In million drachmae

Γενικές κατηγορίες δαπανών	A' Τρίμηνο 1st Quarter	B' Τρίμηνο 2nd Quarter	Γ' Τρίμηνο 3rd Quarter	Δ' Τρίμηνο 4th Quarter	Σύνολο έτους Year's total	Ποσοστό επί τοίς % του συνόλου Σύνολο έτους Year's total	General expenditure categories
Σύνολο	260.030,4	313.142,5	384.965,1	715.793,4	1.673.931,4	100,0	Total
Σύνολο, εκτός δαπανών NATO ..	259.586,4	312.302,0	383.726,4	713.965,3	1.669.580,1	99,7	Total expenditures except NATO
Πληρωμές για υπηρεσίες (μισθοί, συντάξεις, μη προσωπικές υπηρεσίες κλπ.)	152.501,3	168.035,5	160.986,7	175.065,2	656.588,7	39,2	Payments for services rendered (salaries, pensions, non-personal services, etc.)
Πληρωμές για την προμήθεια καταναλωτικών αγαθών	16.283,1	29.154,4	33.530,4	42.797,6	121.765,5	7,3	Payments for the procurement of consumer's goods
Πληρωμές μεταβιβαστικές (επιδότησεις, επιχορηγήσεις κλπ.)	74.819,0	84.866,8	105.342,1	178.382,6	443.410,5	26,5	Payments for transfer (subsidies, allowances, war and personal pensions, etc.)
Πληρωμές αντικυζόμενες από έσοδα πραγματοποιηθέντα και μέλλοντα να πραγματοποιηθούν (επιστροφές, αποδόσεις κλπ.)	11.811,2	16.681,0	27.863,7	31.472,1	87.828,0	5,3	Payments against revenue collected and envisaged to be collected in the future (money returns, etc.)
Δαπάνες συμμετοχής της Ελλάδος στο Βορειο-Ατλαντικό Σύμφωνο (NATO)	410,6	360,6	805,9	515,0	2.092,1	0,1	Expenses for the participation of Greece in the North-Atlantic Treaty Organization (NATO)
Διάφορες σύνθετου περιεχομένου δαπάνες, μη ενταγμένες σε κάποια γενική κατηγορία του κώδικα	3.457,8	5.164,3	8.812,4	19.979,8	37.414,3	2,2	Miscellaneous expenses of composite nature, not included in any of the above categories
Πληρωμές για εξυπηρέτηση της Δημοσίας Πίστεως	72,2	959,3	6.586,3	195.333,6	202.951,4	12,1	Payments related with Public Credit obligations
Κεφαλαιακές δαπάνες	10,0	23,3	25,2	51,3	109,8	0,0	Capital expenditures
Πληρωμές για επενδύσεις	221,2	7.056,8	39.773,7	70.368,1	117.419,8	7,0	Payments for investments
1. Τακτικού προϋπολογισμού, ενταγμένες στο πρόγραμμα οικονομικής αναπτύξεως (8100)(1)	157,2	2.970,3	6.389,7	13.833,1	23.350,3	1,4	1. Ordinary budget included in the economic development program (8100)(1)
2. Προγράμματος επενδύσεων(2)	64,0	4.086,5	33.384,0	56.535,0	94.069,5	5,6	2. Investments program(2)
Δαπάνες έργων κοινού ενδιαφέροντος NATO	444,0	840,5	1.238,7	1.828,1	4.351,3	0,3	Expenditures for NATO com-

(1) Αφορά δαπάνες εκτελεσθέντων έργων από το Στρατό (ΣΥΚΕΑ), ορεινής οικονομίας κλπ., των οποίων οι πιστώσεις μεταφέρθηκαν από τον προϋπολογισμό επενδύσεων.

(2) Δεν περιλαμβάνονται οι υπό της Τραπέζης της Ελλάδος πραγματοποιηθείσες πληρωμές για επενδύσεις, οι οποίες δεν ενταλματοποιήθηκαν ακόμη.

(1) Concerning expenditures for SYKEA, mountainous economy works etc., the credits of which have been transferred from the investments budget.

(2) Excluding payments effected by the Bank of Greece for investments not yet included in a payment order.



III : 3. Δαπάνες του τακτικού κρατικού προϋπολογισμού⁽¹⁾, κατά είδος, σε γενικές και ειδικές κατηγορίες αυτών
Expenditures of ordinary State budget⁽¹⁾, by kind, general and special categories

Σε εκατομμύρια δραχμές

In million drachmae

Γενικές και ειδικές κατηγορίες δαπανών General and special categories of expenditures	Προϋπολογισθέντα Estimated	Πληρωθέντα - Paid				
		1987				
		1987	Α' Τρίμηνο 1st Quarter	Β' Τρίμηνο 2nd Quarter	Γ' Τρίμηνο 3rd Quarter	Δ' Τρίμηνο 4th Quarter
Σύνολο - Total	2.229.000,0	259.966,5	309.055,7	351.581,3	659.258,4	1.579.861,9
Πληρωμές για υπηρεσίες - Payments for services rendered	672.897,4	152.501,3	168.035,5	160.986,7	175.065,2	656.588,7
Συνταγματικά βάρη - Constitutional expenditures	1.456,1	262,6	346,5	358,1	419,2	1.386,4
Αμοιβές τακτικών πολιτικών υπαλλήλων - Remuneration of permanent civil servants	283.630,6	61.124,1	71.472,9	68.941,0	77.865,0	279.403,0
Αμοιβές εκτάκτων υπαλλήλων και ειδικών κατηγοριών - Remuneration of employees under contract and other special categories	35.753,8	4.505,1	8.754,7	6.961,5	7.369,7	27.591,0
Αμοιβές στρατιωτικών γενικών και οργάνων Ελληνικής Αστυνομίας - Remuneration of the members of Armed Forces in general and the Hellenic Police	114.005,7	25.534,3	27.654,8	28.276,0	27.531,6	108.996,7
Πρόσθετες και παρεπόμενες παροχές πολιτικών υπαλλήλων, στρατιωτικών και οργάνων Ελληνικής Αστυνομίας - Regular benefits and additional payments to civil servants, members of the Armed Forces and Greek Police	32.301,9	4.553,1	8.304,9	7.288,8	7.506,2	27.653,0
Συντάξεις δημοσίων λειτουργών - Pensions of civil servants	160.275,0	52.428,8	43.048,6	40.222,8	43.349,4	179.049,6
Πληρωμές μετακινούμενων δημοσίων ή μη λειτουργών - Transfer expenses of civil or other servants	7.690,6	288,2	1.109,8	1.707,1	1.856,1	4.961,2
Πληρωμές για λοιπές υπηρεσίες - Payments for other services	37.783,6	3.805,2	7.343,2	7.231,4	9.168,3	27.548,1
Πληρωμές για την προμήθεια καταναλωτικών αγαθών και κεφαλαιακού εξοπλισμού - Payments for the provision of consumer's and capital goods	164.000,7	16.283,1	29.154,4	33.530,4	42.797,6	121.765,5
Είδη εξοπλισμού υπηρεσιών, εργαστηρίων κλπ. - Office and laboratory equipment	4.431,5	87,5	534,6	547,4	832,2	2.001,7
Διάφορες προμήθειες - Miscellaneous supplies	3.379,4	26,3	429,5	532,3	793,7	1.781,8
Φαρμακευτικό υλικό, είδη υγιεινής, καθαριότητας και ευπρεπισμού - Pharmaceutical, cleansing, sanitation and personal care articles	2.940,5	114,4	502,3	618,7	891,3	2.126,7
Είδη συντήρησης και επισκευής εγκαταστάσεων και εξοπλισμού - Articles for the maintenance and repair of installations and equipment	22.956,3	1.042,5	2.336,9	4.663,4	7.602,5	15.645,3
Είδη διατροφής, υατίσιμος, υπόδηση και εξάρτηση - Foodstuffs, wearing apparel, footwear and accessories	25.163,2	1.254,2	5.014,8	5.409,7	4.975,7	16.654,4
Καύσιμα και λιπαντικά - Fuel and lubricants	10.899,7	1.929,2	1.246,2	737,0	4.329,6	8.242,0
Προμήθεια κεφαλαιακού εξοπλισμού - Supply of capital goods	3.152,9	32,0	237,7	370,5	706,3	1.346,5
Στρατιωτικές κατασκευές, προμήθειες και εξοπλισμοί - Military constructions, equipment and supplies	91.077,1	11.797,0	18.852,3	20.651,5	22.666,3	73.967,1
Πληρωμές μεταβιβαστικές - Transference payments	548.979,3	74.819,0	84.866,8	105.342,1	178.382,6	443.410,5
Επιδότησεις, οικονομικές ενισχύσεις για κάλυψη ελλειμμάτων ειδικών διαχειρίσεων και ειδικών λογαριασμών - Subsidies, financial support for financing deficits from special management	136.633,0	2.340,0	23.768,9	10.018,0	33.779,2	69.906,1
Επιχορηγήσεις σε Νομικά Πρόσωπα Δημοσίου Δικαίου (Νομαρχιακά Ταμεία, Οργανισμούς Τοπικής Αυτοδιοίκησης, Γεωργικούς, Βιοτεχνικούς και Βιομηχανικούς Οργανισμούς) - Transfers to Legal Entities of Public Law (Prefectural funds, local administration authorities, agricultural, industrial and handicraft organizations)	35.315,8	8.192,2	6.477,6	8.551,8	14.053,8	37.275,4
Επιχορηγήσεις σε Νομικά Πρόσωπα Δημοσίου Δικαίου (Ιδρύματα και Οργανισμούς Υγείας, Πρόνοιας και Κοινωνικής Ασφάλισης) - Transfers to Legal Entities of Public Law (Health, Social Welfare and Insurance institutions and organizations)	149.063,7	10.277,2	15.253,3	46.830,5	82.576,2	154.937,2
Επιχορηγήσεις σε Νομικά Πρόσωπα Δημοσίου Δικαίου (Επιστημονικά, Εκπαιδευτικά, Πολιτιστικά και λοιπά Ιδρύματα και Οργανισμούς) - Transfers to Legal Entities of Public Law (scientific, educational, cultural and other institutions and organizations)	27.700,6	4.019,3	8.520,2	6.839,5	9.370,4	28.749,4
Επιχορηγήσεις σε Νομικά Πρόσωπα Ιδιωτικού Δικαίου - Transfers to Legal Entities of Private Law	46.746,2	2.336,9	3.962,9	3.747,0	4.468,8	14.515,6
Εισοδηματικές ενισχύσεις και λοιπές μεταβιβάσεις σε ιδιώτες - Income support and other transfers to individuals	35.032,2	8.065,7	7.203,4	6.907,2	6.913,6	29.089,9
Επιχορηγήσεις, εισφορές και συνδρομές σε Διεθνείς Οργανισμούς και κοινότητες του εξωτερικού - Contributions, subsidies and subscriptions to international organizations and foreign communities	5.247,0	1.330,1	717,7	209,8	232,0	2.489,6
Επιχορηγήσεις σε Ιδρύματα, Οργανισμούς, Ταμεία και Λογαριασμούς για αποδοχές προσωπικού, γενικών - Transfers to Institutions, Organizations, Funds and Accounts for personnel remuneration in general	113.240,7	38.257,7	18.962,7	22.238,2	26.988,6	106.447,2

III : 3. Δαπάνες του τακτικού κρατικού προϋπολογισμού⁽¹⁾, κατά είδος, σε γενικές και ειδικές κατηγορίες αυτών (συνέχεια)

Σε εκατομμύρια δραχμές

In million drachmae

Γενικές και ειδικές κατηγορίες δαπανών General and special categories of expenditures	Προϋπολογισθέντα Estimated	Πληρωθέντα - Paid					Σύνολο έτους Year's total
		1987					
		Α' Τρίμηνο 1st Quarter	Β' Τρίμηνο 2nd Quarter	Γ' Τρίμηνο 3rd Quarter	Δ' Τρίμηνο 4th Quarter		
Πληρωμές αντικυβερνώμενες από έσοδα πραγματοποιούμενα - Payments against revenue collected or envisaged to be collected	201.364,2	11.811,2	16.681,0	27.863,7	31.472,1	87.828,0	
Επιστροφές αχρεωστήτως εισπραχθέντων - Reimbursement of amounts unduly collected	43.001,0	1.496,1	5.353,7	949,8	8.972,2	16.771,8	
Αποδόσεις εισπραχθέντων υπέρ τρίτων εσόδων - Restitution of amounts collected in favour of third parties	87.008,2	10.313,9	11.300,1	26.874,5	22.337,8	70.826,3	
Δαπάνες εκμεταλλεύσεως περιουσίας και προνομίων του Κράτους - Expenses for exploiting State property and privileges	1.255,0	1,3	25,9	37,9	159,5	224,6	
Αποδόσεις σε Ευρωπαϊκές Κοινότητες πόρων και συνεισφορών τους - Payment of contributions to EEC	70.100,0	—	1,4	1,4	2,5	5,3	
Δαπάνες Βορειο-Ατλαντικού Συμφώνου (NATO) εκτελούμενες με πιστώσεις των κρατών μελών - Expenses for North Atlantic Treaty Organization effected through credits of NATO member-states	12.356,9	854,6	1.201,1	2.044,6	2.343,1	6.443,4	
Δαπάνες έργων κοινού ενδιαφέροντος NATO εκτελούμενες στην Ελλάδα και χρηματοδοτούμενες ολικώς από εισφορές των κρατών μελών - Expenditures for NATO common interest works in Greece, entirely covered by contributions of the member states	8.100,0	444,0	840,5	1.238,7	1.828,1	4.351,3	
Δαπάνες πεδίου Βολής Κρήτης χρηματοδοτούμενες ολικώς από τους χρήστες αυτού - Expenses of NATO Military Firing Installations at Kriti, totally financed by the users	1.900,0	—	—	0,8	0,8	1,6	
Εθνικές υποχρεώσεις - National obligations	1.357,1	332,9	127,2	601,5	208,6	1.270,2	
Δαπάνες NATO χρηματοδοτούμενες ολικώς από ειδικά έσοδα των κρατών μελών - NATO expenditures entirely covered by special revenue of the member states	90,9	20,1	88,4	48,5	80,5	237,5	
Αποστολές εξωτερικού για υπηρεσία NATO - Payments to NATO personnel abroad	849,0	57,6	144,9	155,1	191,0	548,6	
Απαλλοτριώσεις - Expropriations	59,9	—	0,1	—	34,1	34,2	
Διάφορες σύνθετες ή κοινές δαπάνες Υπουργείων και Νομαρχιών, μη ενταγμένες σε κάποια γενική κατηγορία του κώδικα - Miscellaneous expenses of ministries and prefectures, of composite or common nature, not included in any of the above categories	90.803,9	3.457,8	5.164,3	8.812,4	19.979,8	37.414,3	
Πληρωμές για εξυπηρέτηση της Δημοσίας Πίστεως - Payments related with Public Credit obligations	536.176,5	72,2	959,3	6.586,3	195.333,6	202.951,4	
Τόκοι δημοσίου χρέους - Public debt interest	367.796,9	—	49,4	5.533,1	104.563,1	110.145,6	
Χρεολύσια δημοσίου χρέους - Public debt amortizations	157.553,0	71,7	—	309,8	90.357,5	90.739,0	
Δαπάνες δημοσίου χρέους - Public debt expenses	5.270,8	0,3	1,6	5,4	290,1	297,4	
Πληρωμές υποχρεώσεων του Δημοσίου από αναλαμβανόμενες από αυτό εγγυήσεις υπέρ τρίτων - Payments related with State guarantees in favour of third parties	1.579,0	—	797,5	654,7	4,1	1.456,3	
Τακτοποίηση ακάλυπτων επιταγών και ελλειμμάτων Δημοσίων Διαχειρίσεων και συναλλαγματικών διαφορών - Settlement of bad cheques and deficit of public accountants	3.833,8	0,2	21,8	45,4	42,8	110,2	
Χορηγούμενα δάνεια σε δραχμές - Loans in drs	140,0	—	88,8	38,0	75,8	202,6	
Χορηγούμενα δάνεια σε ξένα νομίσματα - Loans in foreign currency	3,0	—	0,1	—	0,3	0,4	
Απαλλοτριώσεις, αγορές, ανεγέρσεις - Expropriations, purchases, constructions	2.421,1	10,0	23,3	25,2	51,3	109,8	
Απαλλοτριώσεις, αγορές, ανεγέρσεις και εκτέλεση έργων - Expropriations, purchases, construction of buildings and execution of works	2.415,1	10,0	23,3	25,2	51,3	109,8	
Μελέτες και λοιπές διοικητικές δαπάνες - Studies, researches and other administrative expenses	6,0	—	—	—	0,1	0,1	
Πληρωμές για επενδύσεις - Payments for investments	—	157,2	2.970,2	6.389,8	13.833,1	23.350,3	
Επενδύσεις ⁽²⁾ ενταγμένες στο πρόγραμμα οικονομικής αναπτύξεως και εκτελούμενες μέσω του τακτικού προϋπολογισμού - Investments ⁽²⁾ included in the economic development program executed through ordinary budget	—	157,2	2.970,2	6.389,8	13.833,1	23.350,3	

(1) Δεν περιλαμβάνονται οι δαπάνες προγράμματος κρατικών επενδύσεων.
(2) Αφορά δαπάνες εκτελεσθέντων έργων από το Στρατό (ΣΥΚΕΑ), ορεινής οικονομίας κλπ., των οποίων οι πιστώσεις μεταφέρθηκαν από τον προϋπολογισμό κρατικών επενδύσεων και εκτελούνται μέσω του τακτικού προϋπολογισμού.

(1) Excluding expenditures of public investments program.
(2) Concerning expenditures for SYKEA, mountainous economy works etc., the credits of which were transferred from the state investments budget.

III : 4. Δαπάνες του τακτικού κρατικού προϋπολογισμού⁽¹⁾, κατά Υπουργεία και ειδικούς αυτών φορείς.
Οικονομικό έτος 1987

Expenditures of the ordinary State budget⁽¹⁾, by Ministries and their special agents.
Fiscal year 1987

Σε εκατ. δραχμές

In million drachmae

Υπουργεία και ειδικοί φορείς Ministries and special agents	Προϋπολογι- σθέντα Estimated	Πληρωθέντα—Paid				Σύνολο έτους Year's total
		A' Τρίμηνο 1st Quarter	B' Τρίμηνο 2nd Quarter	Γ' Τρίμηνο 3rd Quarter	Δ' Τρίμηνο 4th Quarter	
Σύνολο—Total	2.229.000,0	259.966,5	309.055,7	351.581,3	659.258,4	1.579.861,9
Προεδρία της Δημοκρατίας—The President's Office ..	282,0	36,2	54,6	46,5	50,6	187,9
Γενικές δαπάνες—General expenditures	282,0	36,2	54,6	46,5	50,6	187,9
Βουλή—Parliament	3.886,5	506,3	729,4	699,9	922,5	2.858,1
Κεντρική Υπηρεσία—Central Service	3.886,5	506,3	729,4	699,9	922,5	2.858,1
Υπουργείο Προεδρίας Κυβερνήσεως—Ministry to the Presidency	9.466,0	1.512,5	2.236,3	2.443,8	2.028,6	8.221,2
Υπηρεσία Διοικητικού—Administrative Service	605,0	94,0	137,5	179,1	152,5	563,1
Πολιτικό Γραφείο Πρωθυπουργού—Prime Minister's Office	170,0	21,0	39,2	40,5	82,8	183,5
Γενική Γραμματεία Ισότητας των φύλων—General Secretariat of the two sexes Equality	174,5	4,5	22,8	38,4	19,7	85,4
Γενική Γραμματεία Τύπου και Πληροφοριών—General Secretariat of Press and Information	2.312,0	423,7	552,5	456,8	922,1	2.355,1
Υπηρεσία Δημόσιας Διοίκησης—Public Administration Service	508,7	63,7	106,8	194,7	100,3	465,5
Εθνικό Τυπογραφείο—National Printing Office	767,2	111,1	178,8	210,0	232,6	732,5
EPT 2—National Radio and T.V. Foundation 2 (ERT 2)	4.928,6	794,6	1.198,7	1.324,3	518,4	3.836,0
Υπουργείο Εσωτερικών — Ministry of Interior	50.083,0	8.794,1	13.904,3	9.512,0	18.455,1	50.665,5
Κεντρική Υπηρεσία—Central Service	10.458,8	1.794,3	2.525,1	2.542,9	2.972,2	9.834,5
Δημοτική και Κοινοτική Διοίκηση—Municipal and Communal Administration	38.586,6	6.978,7	10.619,3	6.964,6	15.207,0	39.769,6
Εκλογές—Elections	1.037,6	21,1	759,9	4,4	275,9	1.061,3
Υπουργείο Εξωτερικών—Ministry of Foreign Affairs	15.074,0	3.481,7	2.486,9	2.946,5	1.841,9	10.757,0
Κεντρική Υπηρεσία—Central Service	4.191,4	719,3	898,8	820,2	735,4	3.173,7
Διπλωματική Υπηρεσία—Diplomatic Service	10.882,6	2.762,4	1.588,0	2.126,4	1.106,5	7.583,3
Υπουργείο Εθνικής Αμύνης—Ministry of National Defence	288.523,0	37.488,9	59.407,2	64.800,5	81.435,3	243.131,9
Γραφείο Υπουργού και Γενικό Επιτελείο Εθνικής Αμύνης—Minister's Office and National Defence Headquarters	22.014,2	8,3	225,2	420,0	1.058,6	1.712,1
Υπηρεσία Πολεμικής Βιομηχανίας — Defence Industries Directorate	334,0	—	1.537,1	13,5	829,7	2.380,3
Εθνική Υπηρεσία Πληροφοριών — National Intelligence Agency	2.323,0	260,2	474,8	528,3	666,2	1.929,5
Κέντρο Ερευνών Εθνικής Αμύνης — National Defence Research Center	48,6	—	6,3	9,3	166,0	181,6
Δαπάνες αναπήρων — Active Service Invalids Appropriations	875,8	42,0	115,0	203,1	165,2	525,3
Τριμερές Στρατηγείο Κύπρου — Tripartite Cyprus Headquarters	520,8	63,6	101,9	121,9	86,7	374,1
Στρατιωτική Υπηρεσία Κατασκευής Έργων Ανασυγκρο- τήσεως — Army Agency for Rehabilitation works	2.000,0	688,5	1.212,1	1.491,8	4.024,4	7.416,8
Γεν. Επιτελείο Στρατού (ΓΕΣ)—Army Headquarters	110.150,1	14.669,1	30.548,0	27.620,0	29.174,7	102.011,8
» » Ναυτικού (ΓΕΝ)—Navy Headquarters ..	50.649,8	7.074,8	9.133,6	9.763,3	15.563,0	41.534,7
» » Αεροπορίας (ΓΕΑ)—Airforce Headquarters	—	—	0,2	0,0	0,0	0,2

III : 4. Δαπάνες του τακτικού κρατικού προϋπολογισμού⁽¹⁾, κατά Υπουργεία και ειδικούς αυτών φορείς.
Οικονομικό έτος 1987 (συνέχεια)

Expenditures of the ordinary State budget⁽¹⁾, by Ministries and their special agents.
Fiscal year 1987 (continued)

Σε εκατ. δραχμές

In million drachmae

Υπουργεία και ειδικοί φορείς Ministries and special agents	Προϋπολογι- σθέντα Estimated	Πληρωθέντα—Paid				Σύνολο έτους Year's total
		A' Τρίμηνο 1st Quarter	B' Τρίμηνο 2nd Quarter	Γ' Τρίμηνο 3rd Quarter	Δ' Τρίμηνο 4th Quarter	
Γενικές Υπηρεσίες Πολεμικής Αεροπορίας — Hellenic Airforce General Services	97.630,2	14.628,5	15.847,4	24.327,5	29.326,3	84.129,7
Εθνική Μετεωρολογική Υπηρεσία — National Meteorological Service	515,8	45,4	91,2	90,8	134,3	361,7
Μονάδα Αεροπορικής Εξυπηρέτησης Δημοσίων Υπηρεσιών — Public Services Air Support Unit	1.460,6	8,4	114,5	210,9	240,2	574,0
Υπουργείο Εθνικής Οικονομίας—Ministry of National Economy	5.823,0	950,2	1.037,6	1.732,3	1.323,2	5.043,3
Γενικές Δαπάνες Υπουργείου—General Expenditure of the Ministry	4.079,0	622,5	644,2	1.318,3	835,6	3.420,6
Αντιπροσωπείες στο Εξωτερικό—Representatives abroad	219,8	42,6	46,5	39,9	31,7	160,7
Γενική Γραμματεία Εθνικής Στατιστικής Υπηρεσίας της Ελλάδος—National Statistical Service of Greece	1.524,3	285,1	346,9	374,1	455,9	1.462,0
Υπουργείο Υγείας, Πρόνοιας και Κοινωνικών Ασφαλίσεων⁽²⁾— Ministry of Health, Welfare and Social Insurance⁽²⁾	251.844,0	24.956,0	28.151,3	76.704,2	113.385,4	243.196,9
Κοινές δαπάνες Υπουργείου—Common expenses of the Ministry	4.895,4	855,3	1.023,9	1.020,5	1.220,8	4.120,5
Δαπάνες Υγείας—Expenditures for Health	42.273,6	3.547,2	8.304,5	10.561,4	22.269,3	44.682,4
Δαπάνες Πρόνοιας—Expenditures for Welfare	18.862,3	3.080,3	4.228,1	4.420,9	3.748,6	15.477,9
Γενική Γραμματεία Κοινωνικών Ασφαλίσεων—General Secretariat of Social Insurance	185.812,7	17.473,2	14.594,7	60.701,4	86.146,9	178.916,2
Υπουργείο Δικαιοσύνης—Ministry of Justice	20.206,0	3.735,6	4.606,0	5.052,9	5.343,9	18.738,4
Κεντρική Υπηρεσία—Central Offices	1.587,8	139,3	265,7	663,2	310,4	1.378,6
Δικαστήρια—Courts	14.008,3	2.749,6	3.241,5	3.297,3	3.768,5	13.056,9
Ιατροδικαστική Υπηρεσία—Medical Jurisprudence Office	108,9	9,3	20,9	17,6	15,6	63,4
Υποθηκοφυλακεία και Κτηματολόγια—Mortgage Registry and Cadastres	284,9	53,3	66,1	79,9	77,0	276,3
Φυλακές - Αναμορφωτικά Καταστήματα - Νοσοκομείο Κρατουμένων—Prisons - Reformatory Schools - Prisoners' Hospital	2.480,6	451,0	605,8	590,2	697,8	2.344,8
Ελεγκτικό Συνέδριο—Audit Council	1.047,9	202,7	245,4	242,9	291,5	982,5
Νομικές Υπηρεσίες Διοίκησης—Administration Legislative Services	687,5	130,3	160,7	161,6	183,4	636,0
Υπουργείο Εθνικής Παιδείας και Θρησκευμάτων— Ministry of National Education and Religion	188.088,0	34.731,2	45.076,9	40.658,9	51.025,8	171.492,8
Κεντρική Υπηρεσία—Central Service	5.437,1	719,6	808,9	789,0	947,1	3.264,6
Κοινές δαπάνες Ανώτατης Εκπαίδευσης—Common expenses on Higher Education	9.808,8	330,6	1.312,8	933,8	994,6	3.571,8
Κέντρο Εκπαιδευτικών Μελετών και Επιμόρφωσης— Centre of Educational Studies and Training	223,8	12,4	20,7	32,1	19,3	84,5
Διεύθυνση Σχολών Εκπαίδευσης Διδακτικού Προσωπικού—Directorate of Training Schools for Teaching Staff	1.114,6	175,1	385,6	126,1	160,1	846,9
Διεύθυνση Εκπαίδευσης Ελληνοπαίδων Εξωτερικού— Education Directorate for Greek youngsters residing abroad	3.116,1	1.359,7	911,9	149,0	581,7	3.002,3
Διεύθυνση Προγραμματισμού Επενδύσεων, Εποπτικών Μέσων Διδασκαλίας και Εφαρμογής Εκπαιδευτικών Σχεδίων—Directorate for Investment Planning, Teaching Equipment and Implementation of Technical Educational Projects	747,9	101,6	221,4	153,8	262,3	739,1

III : 4. Δαπάνες του τακτικού κρατικού προϋπολογισμού⁽¹⁾, κατά Υπουργεία και ειδικούς αυτών φορείς.
Οικονομικό έτος 1987 (συνέχεια)

Expenditures of the ordinary State budget⁽¹⁾, by Ministries and their special agents.
Fiscal year 1987 (continued)

Σε εκατ. δραχμές

In million drachmae

Υπουργεία και ειδικοί φορείς Ministries and special agents	Προϋπολογι- σθέντα Estimated	Πληρωθέντα—Paid				Σύνολο έτους Year's total
		Α' Τρίμηνο 1st Quarter	Β' Τρίμηνο 2nd Quarter	Γ' Τρίμηνο 3rd Quarter	Δ' Τρίμηνο 4th Quarter	
Διεύθυνση Εξωσχολικών Οργανώσεων, Διεθνών Εκπαι- δευτικών Σχέσεων ΕΟΚ—Directorate of Youth Studies in Non-school Organizations, International and E.E.C. Relations for Education Projects	86,5	2,6	5,6	24,1	10,0	42,3
Ακαδημία Αθηνών και λοιπές υπηρεσίες που εξαρτώ- νται από αυτή—Academy of Athens and other associated services	318,8	40,4	65,2	63,9	69,2	238,7
Πανεπιστήμιο Αθηνών—Athens University	4.219,8	896,1	1.348,5	1.139,4	1.869,8	5.253,8
Πανεπιστήμιο Θεσσαλονίκης—University of Thessalo- niki	7.696,6	1.344,6	1.948,8	1.667,4	2.873,2	7.834,0
Πανεπιστήμιο Πατρών—University of Patra	1.549,2	338,4	507,6	405,7	553,1	1.804,8
Εθνικό Μετσόβιο Πολυτεχνείο—Polytechnic University of Athens	1.848,2	440,7	606,5	518,6	875,2	2.441,0
Ανωτάτη Σχολή Οικονομικών και Εμπορικών Επιστημών—Graduate School of Economic and Commercial Sciences	401,3	62,6	132,9	106,5	197,5	499,5
Ανωτάτη Γεωπονική Σχολή—Graduate Agricultural School of Athens	637,4	102,1	159,7	146,9	251,4	660,1
Πάντειος Ανωτάτη Σχολή Πολιτικών Επιστημών— Pantios Graduate School of Political Sciences	461,5	88,4	139,7	110,1	152,2	490,4
Ανωτάτη Βιομηχανική Σχολή Πειραιά—Graduate School of Industrial Studies, Pireas	352,1	70,0	122,6	95,5	131,5	419,6
Ανωτάτη Σχολή Καλών Τεχνών—School of Fine Arts ..	153,5	26,6	52,4	40,1	82,4	201,5
Πανεπιστήμιο Ιωαννίνων—University of Ioannina	1.125,8	236,7	388,7	305,5	359,0	1.289,9
Πανεπιστήμιο Θράκης—University of Thraki	943,8	202,8	328,8	260,9	474,2	1.266,7
Πανεπιστήμιο Κρήτης—University of Kriti	773,6	133,3	239,6	196,0	373,4	942,3
Ανωτάτη Βιομηχανική Σχολή Θεσσαλονίκης—Graduate School of Industrial Studies, Thessaloniki	215,2	42,7	72,3	56,8	112,5	284,3
Πολυτεχνείο Κρήτης—Polytechnic University of Kriti ..	122,3	27,1	65,3	39,1	106,5	238,0
Αιγινήτειο Πανεπιστημιακό Νοσοκομείο—Eginitio Uni- versity Hospital	350,0	52,5	105,0	170,5	172,0	500,0
Αρεταίειο Πανεπιστημιακό Νοσοκομείο—Areteio Uni- versity Hospital	620,0	93,0	186,0	123,0	268,0	670,0
Πανεπιστήμιο Αιγαίου—University of Aegeo	132,6	15,7	58,5	33,2	68,4	175,8
Ιόνιο Πανεπιστήμιο—University of Ionio	162,0	19,7	36,6	28,8	52,3	137,4
Πανεπιστήμιο Θεσσαλίας—University of Thessalia	41,3	7,9	22,4	27,7	35,9	93,9
Τεχνολογικά Εκπαιδευτικά Ιδρύματα—Technical Educa- tional Institutions	9.809,8	1.092,1	2.523,1	1.938,7	2.061,1	7.615,0
Μέση Εκπαίδευση—Secondary Education	62.633,6	13.290,1	15.751,7	15.394,9	18.465,3	62.902,0
Εκκλησιαστική Εκπαίδευση—Ecclesiastic Education	403,7	169,9	267,9	70,4	0,0	508,2
Δημοτική Εκπαίδευση—Elementary Education	60.986,1	12.864,9	15.834,9	15.071,6	17.890,0	61.661,4
Εκκλησία - Διοίκηση—Church administration	11.595,0	371,3	445,1	440,2	556,6	1.813,3
Υπουργείο Πολιτισμού—Ministry of Culture	21.889,0	2.915,5	5.453,7	5.424,2	5.016,2	18.809,6
Κεντρική Υπηρεσία—Central Services	8.944,3	1.481,5	2.690,5	2.459,0	2.556,2	9.187,2
Γενική Γραμματεία Αθλητισμού—General Secretariat of Athletics	7.381,5	776,7	1.797,0	1.597,6	1.204,2	5.375,5
Γενική Γραμματεία Νέας Γενιάς—General Secretariat of Youth	3.368,1	431,5	706,3	1.016,7	771,9	2.926,4
Γενική Γραμματεία Απόδημου Ελληνισμού—General Secretariat of Greek Emigrants	593,0	14,9	24,3	82,8	83,6	205,6
Γενική Γραμματεία Λαϊκής Επιμόρφωσης—General Secretariat of Adult Education	1.602,1	210,9	235,6	268,2	400,2	1.114,9
Υπουργείο Οικονομικών—Ministry of Finance	960.286,5	63.771,8	55.389,7	62.297,0	258.726,2	440.184,7
Γενικές Κρατικές Δαπάνες—General expenditures	933.986,5	58.920,3	49.575,2	52.815,9	246.442,2	407.753,6

III : 4. Δαπάνες του τακτικού κρατικού προϋπολογισμού⁽¹⁾, κατά Υπουργεία και ειδικούς αυτών φορείς.
Οικονομικό έτος 1987 (συνέχεια)

Expenditures of the ordinary State budget⁽¹⁾, by Ministries and their special agents.
Fiscal year 1987 (continued)

Σε εκατ. δραχμές

In million drachmae

Υπουργεία και ειδικοί φορείς Ministries and special agents	Προϋπολογισθέντα Estimated	Πληρωθέντα—Paid				
		Α' Τρίμηνο 1st Quarter	Β' Τρίμηνο 2nd Quarter	Γ' Τρίμηνο 3rd Quarter	Δ' Τρίμηνο 4th Quarter	Σύνολο έτους Year's total
Γραφείο Τύπου και Δημοσίων Σχέσεων—Press and Public Relations Office	8,0	—	0,9	1,1	0,6	2,6
Υπηρεσία Σχέσεων με τις Ευρωπαϊκές Κοινότητες—EEC Relations	6,9	0,0	0,9	0,7	0,2	1,8
Διευθύνσεις Φορολογίας και Δημόσιας Περιουσίας—Directions of Taxation and State Property	835,2	63,3	104,3	192,6	204,7	564,9
Οικονομικές Εφορίες—Public Tax Offices	9.665,8	1.683,5	2.009,8	2.147,8	2.686,2	8.527,3
Μονοπώλια (ΕΔΕΜΕΔ)—Management of Greek Monopoly Products (EDEMED)	200,0	—	0,0	1,0	0,0	1,0
Υπηρεσία Ελέγχου Διακίνησης Αγαθών (ΥΠ.Ε.Δ.Α)—Trading Control Service	152,1	98,7	65,7	81,9	0,0	246,3
Διευθύνσεις Τελωνείων—Division of Customs	5.521,7	1.074,0	1.278,7	1.263,3	1.490,6	5.106,6
Διευθύνσεις Δημοσιονομικού—Public Finance Division ..	1.813,7	365,0	457,4	3.895,3	5.746,3	10.464,0
Δημόσια Ταμεία—Public Funds	5.605,8	1.147,6	1.341,2	1.365,4	1.513,7	5.367,9
Επιθεώρηση Εφοριών—Inspection of Tax Offices	168,2	30,4	33,2	34,5	38,3	136,4
Επιθεώρηση Τελωνείων—Inspection of Custom-houses ..	54,9	15,9	18,8	19,7	22,9	77,3
Επιθεώρηση Δημοσίων Διαχειρίσεων—Inspection of Public Management	82,6	16,9	18,4	24,2	26,8	86,3
Επιθεώρηση Ν.Π.Δ.Δ. και Δημοσίων Επιχειρήσεων—Inspection of Legal Entities of Public Law and Public Enterprises	17,0	2,9	3,6	4,2	4,1	14,8
Γενικό Χημείο του Κράτους—General State Chemical Laboratory	637,8	156,7	184,2	181,8	213,5	736,2
Μηχανογραφικό Κέντρο Υπουργείου Οικονομικών (ΜΗΚΥΟ)—Mechanographical Center	1.528,8	196,6	296,7	267,8	336,0	1.097,1
Οργάνωση, Εκπαίδευση, Μέθοδοι και Μελέτες — Organization, Training, Methods and Studies	1,5	—	0,4	0,1	0,0	0,5
Υπουργείο Βορείου Ελλάδος—Ministry of Northern Greece	549,0	21,0	55,9	79,7	122,0	278,6
Κεντρική Υπηρεσία—Central Services	549,0	21,0	55,9	79,7	122,0	278,6
Υπουργείο Αιγαίου—Ministry of Aegean	667,0	5,1	58,8	104,5	118,5	286,9
Κεντρική Υπηρεσία—Central Services	667,0	5,1	58,8	104,5	118,5	286,9
Υπουργείο Γεωργίας—Ministry of Agriculture	137.688,0	11.699,1	33.833,4	23.546,5	59.814,9	128.893,9
Δαπάνες Γεωργίας, γενικώς—General expenditures on agriculture	109.627,0	8.929,1	29.611,2	16.113,9	40.999,6	95.653,8
Εποικισμός - Αναδιανομή—Agricultural population settlement - Agricultural land redistribution	28.061,0	2.770,0	4.222,2	7.432,5	18.815,4	33.240,1
Υπουργείο Περιβάλλοντος, Χωροταξίας και Δημοσίων Έργων—Ministry of the Environment, Physical Planning and Public Works	17.341,0	3.226,8	3.585,9	4.159,5	6.473,8	17.446,0
Υπηρεσίες Περιβάλλοντος και Χωροταξίας—Services of the Environment and Physical Planning	6.211,0	1.009,8	1.457,3	1.937,3	1.698,3	6.102,7
Υπηρεσίες Δημοσίων Έργων—Public Works Services ..	11.130,0	2.217,0	2.128,6	2.222,1	4.775,6	11.343,3
Υπουργείο Εργασίας—Ministry of Labour	2.297,0	369,5	557,5	418,8	515,2	1.861,0
Κεντρική Υπηρεσία—Central Services	2.297,0	369,5	557,5	418,8	515,2	1.861,0
Υπουργείο Βιομηχανίας, Ενέργειας και Τεχνολογίας—Ministry of Industry, Energy and Technology	5.335,0	1.014,4	1.186,2	1.074,1	1.397,4	4.672,1
Υπηρεσίες Βιομηχανίας—Division of Industry	671,0	126,6	204,1	108,2	235,1	674,0
Υπηρεσίες Ενέργειας—Division of Energy	1.752,0	258,1	377,8	421,9	514,5	1.572,3
Υπηρεσίες Έρευνας και Τεχνολογίας—Service of scientific research and technology	934,0	101,1	169,2	134,5	166,5	571,3

III : 4. Δαπάνες του τακτικού κρατικού προϋπολογισμού⁽¹⁾, κατά Υπουργεία και ειδικούς αυτών φορείς.
Οικονομικό έτος 1987 (συνέχεια)

Expenditures of the ordinary State budget⁽¹⁾, by Ministries and their special agents.
Fiscal year 1987 (continued)

Σε εκατ. δραχμές

In million drachmae


Υπουργεία και ειδικοί φορείς Ministries and special agents	Προϋπολογισθέντα Estimated	Πληρωθέντα—Paid				
		Α' Τρίμηνο 1st Quarter	Β' Τρίμηνο 2nd Quarter	Γ' Τρίμηνο 3rd Quarter	Δ' Τρίμηνο 4th Quarter	Σύνολο έτους Year's total
Ελληνική Επιτροπή Ατομικής Ενέργειας—Greek Atomic Energy Commission	1.752,0	491,4	387,9	356,6	421,3	1.657,2
Ινστιτούτο Ωκεανογραφικών και Αλιευτικών Ερευνών —Institute of Oceanographic and Fishery Research	93,0	18,4	21,6	21,7	25,6	87,3
Αστεροσκοπεία Αθηνών και Πεντέλης—Athens and Penteli Observatories	133,0	18,8	25,5	31,4	34,3	110,0
Υπουργείο Εμπορίου—Ministry of Trade	3.443,0	682,5	755,9	871,2	730,2	3.039,8
Υπηρεσίες Εσωτερικού—Services of Interior	2.525,0	477,7	613,7	649,0	572,8	2.313,2
Υπηρεσίες Εξωτερικού—Services of Exterior	918,0	204,8	142,2	222,2	157,4	726,6
Υπουργείο Μεταφορών και Επικοινωνιών—Ministry of Transports and Communications	23.705,0	1.024,1	1.722,0	1.966,0	1.835,3	6.547,4
Κεντρική Υπηρεσία—Central Services	19.472,4	348,4	505,1	999,8	686,7	2.540,0
Υπηρεσία Πολιτικής Αεροπορίας—Civil Aviation Service	4.232,6	675,7	1.216,9	966,2	1.148,5	4.007,3
Υπουργείο Εμπορικής Ναυτιλίας—Ministry of Merchantile Marine	7.017,0	1.182,7	1.813,7	1.570,7	1.377,4	5.944,5
Κεντρική Υπηρεσία και Λιμεναρχεία—Central Services and Port Authorities	6.644,5	1.125,5	1.709,4	1.473,5	1.269,2	5.577,6
Δημόσιες Σχολές Εμπορικού Ναυτικού—Merchant Marine Public Schools	138,5	35,3	54,0	59,2	59,5	208,0
Προξενικά Λιμεναρχεία—Consular Port Authorities	234,0	21,8	50,4	38,0	48,8	159,0
Υπουργείο Δημοσίας Τάξεως — Ministry of Public Order	61.320,0	13.749,0	14.761,6	14.802,9	14.383,4	57.696,9
Ελληνική Αστυνομία — Hellenic Police	54.186,0	12.431,5	12.943,6	13.082,9	12.394,2	50.852,2
Πυροσβεστικό Σώμα — Fire Brigade	7.134,0	1.317,5	1.818,0	1.720,1	1.989,2	6.844,8
Νομαρχίες—Prefectures	154.187,0	44.112,4	32.190,8	30.669,1	32.935,3	139.907,6

Σημείωση : Τα ποσά της αθροιστικής σειράς πιθανόν να μη συμφωνούν με το άθροισμα των κατά μήνα ποσών, λόγω διορθωτικών ανακαταλογισμών.

- (1) Δεν περιλαμβάνονται οι δαπάνες προγράμματος Κρατικών Επενδύσεων.
- (2) Περιλαμβάνονται και οι αποδόσεις εσόδων, εισπραχθέντων υπέρ ΟΓΑ.

Note : Total may not always agree with monthly sums due to corrective revisions.

- (1) Excluding expenditures of the State investments program.
- (2) Including also restitution of amounts collected in favour of the FSIO.



III : 5. Δαπάνες του κρατικού προϋπολογισμού (τακτικού και επενδύσεων)⁽¹⁾, κατά είδος, σε γενικές κατηγορίες αυτών, κατά γεωγραφικό διαμέρισμα και νομό

Ιανουάριος - Ιούνιος 1987

Σε εκατομμύρια δραχμές

Γεωγραφικό διαμέρισμα και νομός	Σύνολο πληρωμών Total payments	Πληρωμές για υπηρεσίες—Payments for services rendered						Πληρωμές για την προμήθεια καταναλωτικών αγαθών	
		Σύνολο Total	Αμοιβές πολιτικών υπαλλήλων, υπηρετών και εργατών Remuneration of civil servants in general	Αμοιβές πολιτικών γενικών και οργάνων Σωμάτων Ασφαλείας Remuneration of the members of Armed Forces in general and the Public Security Forces	Συμμετοχή του Κράτους στην κοινωνική πρόνοια, ασφάλιση, εκπαίδευση και υγεία Participation of the State in the social welfare, social insurance, education and health expenses	Συντάξεις δημοσίων λειτουργών Pensions of civil servants	Λοιπές πληρωμές για υπηρεσίες Other payments for services rendered	Σύνολο Total	Διατροφή, ματατομιάς, υπόδηση και εξάρτηση Foodstuffs, wearing apparel, footwear and the accessories concerned
Σύνολο Ελλάδος	573.172,7	320.536,8	145.856,9	53.189,1	95.477,4	14.256,0	11.757,4	45.437,5	6.269,0
Περιφέρεια Πρωτεύουσας	237.893,9	132.980,9	62.387,6	52.753,0	13,7	8.455,9	9.370,7	17.501,9	4.732,5
Διαμέρισμα Α'	202.620,4	103.121,7	38.368,7	50.807,2	12,2	5.888,5	8.045,0	16.704,4	4.617,8
» Β'	13.940,3	11.458,5	8.280,8	1.932,2	1,1	1.001,4	243,1	496,7	71,4
» Γ'	15.445,8	13.306,1	11.700,6	13,5	0,2	621,3	970,5	173,7	34,1
» Δ'	5.887,4	5.094,6	4.037,4	0,0	0,2	944,8	112,1	127,1	9,2
Λοιπή Στερεά Ελλάς και Είβορα	14.376,1	11.152,6	10.262,4	—	0,1	640,9	249,2	233,1	177,4
Αιτωλίας και Ακαρνανίας	3.525,6	2.801,9	2.537,3	—	—	209,6	55,0	16,6	9,7
Αττικής (υπόλοιπο)	2.731,3	2.361,7	2.224,3	—	—	62,1	75,2	17,5	3,4
Βοιωτίας	1.524,4	1.229,7	1.161,2	—	—	52,2	16,3	3,9	0,1
Ευβοίας	2.921,2	1.934,1	1.776,6	—	0,1	119,7	37,7	153,4	141,1
Ευρυτανίας	476,6	350,3	334,2	—	—	9,5	6,5	3,3	0,7
Φθιώτιδος	2.566,7	1.980,8	1.783,8	—	—	155,6	41,4	14,5	1,7
Φωκίδος	630,3	494,1	444,9	—	—	32,2	17,0	24,0	20,8
Πελοπόννησος	20.218,0	13.305,0	12.140,3	0,0	0,6	831,4	332,6	89,1	36,0
Αργολίδος	1.802,9	1.246,8	1.139,4	—	0,6	70,4	36,3	12,7	10,2
Αρκαδίας	2.022,9	1.358,7	1.209,9	—	—	82,1	66,7	10,3	3,2
Αχαΐας	7.973,1	4.595,4	4.266,2	—	—	267,2	62,0	43,7	18,1
Ηλείας	2.300,3	1.767,7	1.623,4	—	—	93,5	50,7	4,1	0,2
Κορινθίας	1.834,9	1.437,1	1.284,6	0,0	—	119,5	32,9	11,2	3,4
Λακωνίας	1.325,9	996,4	886,8	—	—	74,9	34,6	3,4	0,1
Μεσσηνίας	2.958,0	1.903,1	1.730,0	—	—	123,7	49,4	3,7	0,7
Ιόνιοι Νήσοι	3.372,3	2.340,9	2.093,6	0,0	0,1	195,6	51,6	16,3	6,6
Ζακύνθου	588,3	408,1	372,0	—	—	26,1	10,0	1,3	0,1
Κεφαλονιάς	1.674,9	1.196,9	1.060,7	0,0	0,1	109,7	26,5	10,7	6,4
Κεφαλληνίας	622,7	386,6	347,8	—	—	27,7	11,1	1,8	0,0
Λευκάδος	486,4	349,2	313,1	—	—	32,1	4,0	2,4	0,1
Ήπειρος	7.630,8	5.419,2	4.993,6	—	—	349,3	76,3	380,0	356,9
Άρτης	1.480,0	993,3	889,8	—	—	87,7	15,8	208,5	206,1
Θεσπρωτίας	771,6	615,8	577,5	—	—	21,3	17,0	2,7	0,4
Ιωαννίνων	4.274,0	2.926,2	2.712,1	—	—	192,8	21,4	165,9	150,2
Πρεβέζης	1.105,3	883,8	814,2	—	—	47,4	22,2	2,9	0,2
Θεσσαλία	11.833,5	8.946,1	8.229,4	—	0,1	624,6	92,1	92,9	62,2
Καρδίτσας	1.973,1	1.506,9	1.399,3	—	—	99,1	8,6	40,8	35,9
Λαρίσης	4.543,3	3.540,5	3.294,3	—	0,1	190,6	55,5	23,5	10,7
Μαγνησίας	3.129,3	2.173,1	1.955,4	—	—	201,9	15,8	19,9	10,0
Τρικάλων	2.187,8	1.725,7	1.580,4	—	—	133,0	12,3	8,7	5,6
Μακεδονία	49.433,1	28.466,0	26.473,2	0,6	0,3	1.587,9	404,0	1.861,0	270,0
Γρεβενών	636,1	493,9	443,8	—	—	34,2	15,9	2,9	0,1
Δράμας	1.750,0	1.215,2	1.126,6	—	—	82,0	6,6	5,0	0,1
Ημαθίας	2.317,9	1.546,9	1.451,7	0,3	—	77,0	18,0	3,6	0,1
Θεσσαλονίκης	27.411,1	13.529,4	12.560,8	—	0,2	858,1	110,3	1.630,8	104,3
α) Θεσσαλονίκη (πόλη)	26.926,1	13.079,5	12.121,6	—	0,2	849,8	107,8	1.630,1	104,3
β) Υπόλοιπο Νομού Θεσσαλονίκης	485,0	450,0	439,2	—	—	8,3	2,5	0,8	0,0
Καβάλας	3.253,6	1.785,1	1.618,5	—	—	76,3	90,2	116,6	105,5
Καστοριάς	788,5	534,4	486,5	—	—	28,5	19,4	4,5	0,0
Κιλίκης	1.370,3	897,6	828,3	0,0	0,1	53,7	15,5	5,1	0,9
Κοζάνης	2.344,9	1.737,0	1.639,2	0,3	—	71,2	26,3	7,0	0,5
Πέλλης	2.036,7	1.454,9	1.378,5	—	—	66,3	10,2	4,6	0,1
Πιερίας	1.781,9	1.223,3	1.131,4	—	—	62,6	29,3	5,5	1,6
Σερρών	3.194,6	2.269,8	2.139,3	—	—	101,2	29,3	49,4	40,7
Φλωρίνης	1.173,2	793,2	736,9	—	—	41,4	14,9	8,4	2,9
Χαλκιδικής	1.374,1	985,1	931,7	—	—	35,3	18,1	17,5	13,2

Expenditures of State budget (ordinary and investments)⁽¹⁾, by kind, general categories, and geographic regions and departments

January - June 1987

In million drachmae

Payments for the provision of — consumer's goods		Πληρωμές για μεταβιβάσεις εισοδημάτων σε τρίτους Payments for transfer of revenue to third parties					Πληρωμές αντιρροζόμενες από έσοδα πραγματο- ποιηθέντα και μέλλοντα να πραγματο- ποιηθούν Payments against revenue collected or envisaged to be collected in the future	Πληρωμές για επενδύσεις Payments for investments	Λοιπές δαπάνες (2) Other expenditures(2)	Geographic regions and departments
Καύσιμα και λιπαντικά Fuels and lubricants	Πληρωμές για την προμήθεια λοιπών καταναλωτι- κών αγαθών Other payments for the provision of consumer's goods	Σύνολο Total	Επιδοτήσεις Money advances	Επιχορηγήσεις σε Ν.Π.Δ.Δ. Transfers to Legal Entities of Public Law	Εισοδηματικές επιχορηγίες και λοιπές μεταβιβάσεις σε ιδιώτες Income support and other transfers to individuals	Λοιπές πληρωμές Other payments				
3.175,4	35.993,0	159.685,8	26.108,9	52.739,8	15.269,1	65.568,0	28.492,2	7.277,9	11.742,6	Greece, total
1.060,2	11.709,2	70.352,5	506,4	26.534,5	2.363,2	40.948,4	12.012,2	3.100,7	1.945,7	Greater Athens
1.012,2	11.074,4	67.130,4	304,8	24.820,1	1.760,1	40.245,4	11.335,1	3.088,4	1.240,3	Division A.
11,1	414,2	1.319,7	201,6	785,5	207,3	125,3	478,7	—	186,6	» B.
34,8	104,8	1.426,6	—	675,5	277,5	473,5	28,1	—	511,4	» C.
2,1	115,9	475,7	—	253,3	118,2	104,2	170,4	12,3	7,4	» D.
13,9	41,8	2.317,0	3,9	795,0	231,2	1.286,9	446,0	0,2	227,2	Rest of Central Greece and Evia
1,5	5,4	648,8	—	213,0	70,2	365,5	43,5	—	14,9	Etolia and Akarnania
1,8	12,3	191,3	—	124,5	4,2	62,5	102,2	—	58,7	Attiki (rest)
1,8	1,9	264,0	0,2	77,2	22,0	164,5	4,8	0,2	21,9	Viotia
2,4	10,0	472,1	3,0	164,4	43,4	261,4	259,9	—	101,7	Evia
1,5	1,1	122,2	—	36,6	41,8	43,7	0,3	—	0,5	Evrntania
3,5	9,3	513,4	0,0	137,8	41,3	334,2	30,6	—	27,3	Fthiotida
1,5	1,8	105,3	0,7	41,4	8,2	55,1	4,7	—	2,3	Fokida
12,7	40,4	4.863,9	—	1.144,1	370,1	3.349,6	1.220,1	6,3	733,6	Peloponnisos
1,1	1,5	321,8	—	75,3	31,0	215,4	24,9	5,1	191,6	Argolida
3,9	3,1	631,1	—	85,2	45,3	500,7	20,7	—	2,1	Arkadia
4,3	21,3	2.139,2	—	618,5	101,2	1.419,6	1.022,0	0,3	172,5	Achalia
0,7	3,2	448,8	—	98,1	61,9	288,7	14,4	—	65,4	Ilia
1,4	6,4	343,1	—	81,8	25,8	235,4	17,3	—	26,3	Korinthia
0,7	2,5	307,3	—	59,5	26,7	221,0	6,0	0,9	11,8	Lakonia
0,5	2,4	672,6	—	125,7	78,1	468,8	114,8	0,0	263,8	Messinia
3,4	6,3	978,2	2,3	183,9	58,2	733,6	25,9	—	11,1	Ionian Islands
0,4	0,9	169,9	—	41,1	11,0	117,8	5,3	—	3,5	Zakynthos
2,1	2,2	451,0	2,3	74,3	24,6	349,7	13,7	—	2,7	Kerkyra
0,6	1,2	232,4	—	41,5	10,9	180,0	0,0	—	1,7	Kefalonia
0,3	2,1	124,9	—	27,1	11,7	86,1	6,8	—	3,1	Lefkada
7,3	15,8	1.676,0	2,3	528,0	104,5	1.041,2	53,2	9,7	92,8	Ipiros
0,8	1,6	231,2	2,3	48,6	24,5	155,8	6,8	7,3	32,9	Arta
1,0	1,3	150,0	—	35,1	22,1	92,9	2,3	—	0,8	Thesprotia
4,6	11,1	1.082,3	—	386,8	44,0	651,4	38,6	2,3	58,5	Ioannina
0,9	1,8	212,5	—	57,5	13,9	141,1	5,5	—	0,5	Preveza
15,0	15,7	2.325,6	0,6	618,3	260,8	1.445,9	380,8	2,1	86,0	Thessalia
2,0	2,9	399,7	—	89,9	61,5	248,2	10,9	—	14,9	Karditsa
5,9	6,9	896,0	—	301,8	77,6	516,6	35,4	0,4	47,4	Larissa
5,5	4,4	596,6	0,6	145,3	70,0	380,7	317,9	—	21,9	Magnissia
1,6	1,5	433,3	—	81,3	51,7	300,4	16,6	1,7	1,7	Trikala
53,8	1.537,2	15.228,6	4,3	3.935,2	609,0	10.680,1	3.049,3	7,8	820,5	Makedonia
1,7	1,1	136,0	—	41,0	9,0	86,1	2,4	—	0,9	Grevena
3,9	1,0	524,7	—	99,1	50,7	374,9	4,2	0,2	0,8	Drama
1,7	1,8	601,3	—	96,0	62,7	442,7	19,8	—	146,2	Imathia
17,8	1.508,7	9.275,6	0,3	2.607,5	190,7	6.477,1	2.554,8	7,6	412,9	Thessaloniki
17,5	1.508,3	9.251,6	0,3	2.587,5	190,4	6.473,4	2.544,6	7,6	412,8	a) Thessaloniki (city)
0,3	0,4	23,9	—	19,9	0,3	3,7	10,2	—	0,1	b) Rest of Thessaloniki Dept.
4,8	6,3	907,5	3,6	167,8	29,9	706,2	338,4	—	106,0	Kavala
3,1	1,4	224,2	—	66,8	13,6	143,8	20,0	—	5,3	Kastoria
2,1	2,1	455,6	—	74,3	22,9	358,4	11,2	—	0,9	Kilkis
3,6	2,9	572,0	—	162,3	31,3	378,3	23,9	—	5,0	Kozani
2,6	1,8	496,9	—	113,5	35,3	348,2	7,3	—	73,0	Pella
2,0	2,0	532,8	—	89,6	33,4	409,8	14,7	0,0	5,6	Pieria
4,6	4,1	828,7	—	227,8	70,9	529,9	39,0	—	7,7	Serres
3,4	2,2	358,5	—	108,0	44,7	205,8	2,2	—	10,8	Florina
2,5	1,8	314,9	0,4	81,6	14,0	218,9	11,4	—	45,3	Chalkidiki

III : 5. Δαπάνες του κρατικού προϋπολογισμού (τακτικού και επενδύσεων)⁽¹⁾, κατά είδος, σε γενικές κατηγορίες αυτών, κατά γεωγραφικό διαμέρισμα και νομό (συνέχεια)
Ιανουάριος - Ιούνιος 1987

Σε εκατομμύρια δραχμές

Γεωγραφικό διαμέρισμα και νομός	Σύνολο πληρωμών Total payments	Πληρωμές για υπηρεσίες—Payments for services rendered						Πληρωμές για την προμήθεια καταναλωτικών αγαθών	
		Σύνολο Total	Αμοιβές πολιτικών υπαλλήλων, υπηρετών και εργατών Remuneration of civil servants in general	Αμοιβές στρατιωτικών γενικής και οργάνων Σωμάτων Ασφαλείας Remuneration of the members of Armed Forces in general and the Public Security Forces	Συμμετοχή του Κράτους στην κοινωνική πρόνοια, ασφάλιση, εκπαίδευση και υγεία Participation of the State in the social welfare, social insurance, education and health expenses	Συντάξεις δημοσίων λειτουργιών Pensions of civil servants	Λοιπές πληρωμές για υπηρεσίες Other payments for services rendered	Σύνολο Total	Διατροφή, ματιομός, υπόδηση και εξάρτηση Foodstuffs, wearing apparel, footwear and the accessories concerned
Θράκη	6.165,5	4.163,5	3.928,9	—	0,1	174,8	59,7	215,8	169,0
Εβρου	2.640,3	1.780,4	1.666,9	—	0,1	89,7	23,7	11,3	4,2
Ξάνθης	1.644,0	1.127,2	1.076,8	—	—	33,3	17,2	187,2	157,5
Ροδόπης	1.881,1	1.255,9	1.185,3	—	—	51,9	18,8	17,3	7,3
Νήσοι Αιγαίου	8.077,5	5.232,5	4.764,6	1,9	—	279,4	186,6	77,4	58,2
Δωδεκανήσου	3.328,8	1.901,4	1.679,0	—	—	125,9	96,5	19,8	15,5
Κυκλάδων	1.191,6	980,4	909,2	1,9	—	41,8	27,5	5,3	2,5
Λέσβου	1.553,9	1.262,5	1.171,9	—	—	58,3	32,4	27,5	19,2
Σάμου	838,0	493,2	449,5	—	—	25,8	17,9	10,5	8,8
Χίου	865,2	595,0	555,0	—	—	27,7	12,4	14,3	12,2
Κρήτη	10.887,7	7.389,8	6.729,1	0,1	—	501,7	159,0	114,6	99,5
Ηρακλείου	5.115,3	3.731,6	3.403,2	0,1	—	246,9	81,5	12,7	6,2
Λασιθίου	1.439,1	888,3	816,4	—	—	59,5	12,4	55,4	54,0
Ρεθύμνης	1.497,6	1.058,1	960,6	—	—	67,6	29,9	2,9	—
Χανίων	2.835,6	1.711,8	1.548,9	—	—	127,7	35,2	43,7	39,3
Ειδικά ταμεία	203.284,3	101.140,3	3.854,2	433,6	95.462,5	614,5	775,5	24.855,3	300,8
Υπόλογος Συμψηφισμών	203.284,3	101.140,3	3.854,2	433,6	95.462,5	614,5	775,5	24.855,3	300,8

(1) Δεν περιλαμβάνονται οι υπό της Τραπέζης της Ελλάδος πραγματοποιηθείσες πληρωμές για επενδύσεις, οι οποίες δεν ενταλματοποιήθηκαν ακόμη.

(2) Ήτοι : α) Δαπάνες συμμετοχής της Ελλάδος στο Βορειο-Ατλαντικό Σύμφωνο (ΝΑΤΟ), β) Διάφορες συνθέτου περιεχομένου δαπάνες, μη ενταγμένες σε κάποια από τις γενικές κατηγορίες του κώδικα, γ) Πληρωμές για εξυπηρέτηση Δημοσίας Πίστεως, δ) Πληρωμές που αφορούν υποχρεώσεις παρελθόντων ετών.



Expenditures of State budget (ordinary and investments)⁽¹⁾, by kind, general categories, and geographic regions and departments (continued)

January - June 1987

In million drachmae

Payments for the provision of consumer's goods		Πληρωμές για μεταβιβάσεις εισοδημάτων σε τρίτους Payments for transfer of revenue to third parties					Πληρωμές αντισταθμισμένες από έσοδα πραγματοποιηθέντα και μέλλοντα να πραγματοποιηθούν Payments against revenue collected or envisaged to be collected in the future	Πληρωμές για επενδύσεις Payments for investments	Λοιπές δαπάνες (2) Other expenditures (2)	Geographic regions and departments
Καύσιμα και λιπαντικά Fuels and lubricants	Πληρωμές για την προμήθεια λοιπών καταναλωτικών αγαθών Other payments for the provision of consumer's goods	Σύνολο Total	Επιδοτήσεις Money advances	Επιχορηγήσεις σε Ν.Π.Δ.Δ. Transfers to Legal Entities of Public Law	Εισοδηματικές ενισχύσεις και λοιπές μεταβιβάσεις σε ιδιώτες Income support and other transfers to individuals	Λοιπές πληρωμές Other payments				
9,3	37,5	1.703,9	0,3	528,2	113,0	1.062,5	37,1	—	45,2	Thraci
3,2	3,9	825,9	—	163,0	42,8	620,1	20,0	—	2,7	Evros
2,5	27,1	281,2	0,3	59,5	46,2	175,1	10,9	—	37,5	Xanthi
3,6	6,4	596,8	—	305,6	23,9	267,3	6,2	—	4,9	Rodopi
7,2	12,0	2.559,2	68,0	397,2	141,9	1.952,0	59,9	0,3	148,2	Aegean Islands
1,1	3,2	1.343,1	—	126,6	48,4	1.168,1	37,0	—	27,5	Dodekanissos
0,6	2,2	193,3	—	48,1	26,8	118,4	1,8	—	10,7	Kyklades
4,6	3,7	542,6	43,0	118,1	34,1	347,4	7,2	0,3	13,9	Lesvos
0,3	1,4	248,6	1,6	53,2	12,5	181,3	3,4	—	82,3	Samos
0,6	1,5	231,6	23,4	51,3	20,1	136,8	10,4	—	13,8	Chios
4,0	11,1	3.069,0	—	826,5	208,1	2.034,4	144,8	1,1	168,4	Kriti
1,2	5,2	1.140,1	—	357,8	110,5	671,9	136,6	0,1	94,2	Iraklio
0,6	0,8	487,4	—	94,3	27,9	365,1	6,5	—	1,5	Lassithi
0,4	2,4	434,3	—	191,6	29,1	213,6	0,6	—	1,8	Rethymno
1,8	2,7	1.007,2	—	182,7	40,6	783,9	1,0	1,0	71,0	Chania
1.988,5	22.566,0	54.612,0	25.520,9	17.248,9	10.809,0	1.033,2	11.062,9	4.149,8	7.464,0	Special Cashiers
1.988,5	22.566,0	54.612,0	25.520,9	17.248,9	10.809,0	1.033,2	11.062,9	4.149,8	7.464,0	Clearing Accountant

(1) Excluding payments effected by the Bank of Greece for investments not yet included in a payment order.

(2) I.e. : a) Expenses for the participation of Greece in the North-Atlantic Treaty Organization (NATO), b) Miscellaneous expenses of composite nature, not included in one of the general categories of the code, c) Payments related with Public Credit obligations, d) Expenditures for past years' obligations.



III : 5. Δαπάνες του κρατικού προϋπολογισμού (τακτικού και επενδύσεων)⁽¹⁾, κατά είδος, σε γενικές κατηγορίες αυτών, κατά γεωγραφικό διαμέρισμα και νομό (Συνέχεια)

Ιανουάριος - Δεκέμβριος 1987

Σε εκατομμύρια δραχμές

Γεωγραφικό διαμέρισμα και νομός	Σύνολο πληρωμών Total payments	Πληρωμές για υπηρεσίες—Payments for services rendered						Πληρωμές για την προμήθεια καταναλωτικών αγαθών	
		Σύνολο Total	Αμοιβές πολιτικών υπαλλήλων, υπηρετιών και εργατιών Remuneration of civil servants in general	Αμοιβές στρατιωτικών γενικής και οργάνων Σωμάτων Ασφαλείας Remuneration of the members of Armed Forces in general and the Public Security Forces	Συμμετοχή του Κράτους στην κοινωνική πρόνοια, ασφάλιση, εκπαίδευση και υγεία Participation of the State in the social welfare, education and health expenses	Συντάξεις δημοσίων λειτουργών Pensions of civil servants	Λοιπές πληρωμές για υπηρεσίες Other payments for services rendered	Σύνολο Total	Διατροφή, ματατισμός, υπόδηση και εξάρτηση Foodstuffs, wearing apparel, footwear and the accessories concerned
Σύνολο Ελλάδος	1.673.931,5	656.588,7	306.993,7	108.996,7	179.049,6	32.614,2	28.934,5	121.765,5	16.654,4
Περιφέρεια Πρωτεύουσας	536.012,8	282.262,1	132.058,1	108.295,6	41,3	20.745,0	21.122,1	42.641,1	12.974,9
Διαμέρισμα Α'	458.690,6	217.883,1	80.621,0	104.624,0	37,2	14.840,9	17.760,0	40.677,8	12.698,4
» Β'	30.932,9	24.648,0	18.004,6	3.646,5	1,4	2.331,5	664,0	1.300,1	181,8
» Γ'	33.740,4	28.991,4	24.898,5	25,1	0,9	1.633,6	2.433,4	414,1	73,0
» Δ'	12.649,0	10.739,5	8.534,0	0,0	1,8	1.939,1	264,7	248,8	21,7
Λοιπή Στερεά Ελλάς και Εύβοια	32.204,5	24.223,6	22.074,0	0,2	0,4	1.382,9	766,1	676,5	367,4
Αιτωλίας και Ακαρνανίας	7.564,7	5.975,8	5.423,5	—	0,0	383,4	168,9	45,8	27,1
Αττικής (υπόλοιπο)	6.120,9	5.158,4	4.754,2	—	0,2	195,2	208,9	218,1	12,9
Βοιωτίας	3.434,7	2.693,7	2.502,7	—	—	126,2	64,7	11,2	0,2
Ευβοίας	7.018,0	4.284,9	3.851,9	—	0,1	258,7	174,2	289,0	267,6
Ευρυτανίας	1.028,2	777,0	722,9	—	0,0	30,5	23,5	7,1	1,1
Φθιώτιδος	5.663,7	4.263,4	3.850,6	—	—	314,7	98,2	42,0	4,5
Φωκίδος	1.374,3	1.070,5	968,3	0,2	0,1	74,2	27,8	63,2	54,0
Πελοπόννησος	42.681,4	28.730,0	26.247,5	0,0	1,1	1.737,3	744,1	221,0	76,3
Αργολίδος	3.751,3	2.621,0	2.372,8	—	0,9	149,7	97,6	33,1	20,9
Αρκαδίας	4.487,5	2.927,2	2.608,8	—	0,1	180,1	138,2	31,5	7,1
Αχαΐας	15.957,7	9.947,7	9.235,8	—	0,0	538,0	173,9	98,2	38,3
Ηλείας	5.007,8	3.829,4	3.551,5	—	—	185,0	92,9	12,6	0,5
Κορινθίας	4.008,1	3.099,6	2.801,5	0,0	—	233,6	64,5	23,5	7,3
Λακωνίας	2.955,6	2.152,0	1.926,9	—	—	150,7	74,3	9,6	0,3
Μεσσηνίας	6.513,3	4.153,2	3.750,2	—	0,1	300,2	102,7	12,6	2,0
Ιόνιοι Νήσοι	7.315,6	5.094,1	4.574,4	0,0	0,1	385,5	134,1	36,6	10,9
Ζακύνθου	1.297,1	882,2	806,9	—	—	54,8	20,4	3,0	0,2
Κεφαλάς	3.582,0	2.607,7	2.323,5	0,0	0,1	217,5	66,6	21,4	10,4
Κεφαλληνίας	1.392,0	854,6	764,2	—	—	55,4	35,1	7,3	0,1
Λευκάδος	1.044,4	749,6	679,9	—	—	57,8	11,9	4,8	0,1
Ήπειρος	16.652,3	11.703,3	10.863,4	—	—	638,2	201,7	765,0	702,7
Άρτης	3.333,2	2.119,9	1.916,6	—	—	149,0	54,2	406,0	400,1
Θεσπρωτίας	1.725,8	1.344,1	1.254,9	—	—	52,5	36,8	5,2	0,6
Ιωαννίνων	9.197,0	6.315,0	5.920,0	—	—	339,4	55,6	346,5	301,4
Πρεβέζης	2.396,2	1.924,3	1.771,9	—	—	97,4	55,0	7,4	0,5
Θεσσαλία	26.489,6	19.445,4	17.853,2	—	0,1	1.324,2	268,0	270,9	121,0
Καρδίτσας	4.430,8	3.285,3	3.028,1	—	—	211,7	45,5	76,6	62,9
Λαρίσης	10.203,8	7.643,5	7.101,6	—	0,0	422,3	119,6	115,3	24,6
Μαγνησίας	6.948,1	4.723,7	4.257,1	—	0,1	402,1	64,4	46,1	21,9
Τριφάλων	4.906,8	3.793,0	3.466,3	—	—	288,1	38,5	32,9	11,6
Μακεδονία	107.752,7	61.829,0	57.389,7	1,0	1,3	3.269,8	1.167,2	5.030,5	726,9
Γρεβενών	1.464,2	1.074,4	962,3	—	—	69,5	42,6	7,2	0,1
Δράμας	3.808,0	2.637,0	2.427,8	—	0,0	161,5	47,6	14,0	4,4
Ημαθίας	4.953,6	3.323,6	3.151,7	0,3	0,1	126,6	44,9	9,6	0,2
Θεσσαλονίκης	59.768,8	29.301,8	27.237,9	0,4	0,8	1.731,5	331,1	4.511,6	367,7
α) Θεσσαλονίκη (πόλη)	58.692,3	28.324,1	26.283,1	0,4	0,8	1.714,7	325,1	4.509,8	367,5
β) Υπόλοιπο Νομού Θεσσαλονίκης	1.076,5	977,7	954,8	—	—	16,9	6,0	1,9	0,2
Καβάλας	6.674,2	3.885,4	3.519,8	—	—	171,0	195,5	235,1	209,3
Καστοριάς	1.766,8	1.165,0	1.051,6	—	—	61,3	52,0	9,7	0,2
Κιλκίς	3.015,7	1.942,4	1.788,0	0,0	0,1	106,8	47,4	9,9	1,0
Κοζάνης	5.289,3	3.822,6	3.566,0	0,3	—	150,8	105,5	22,0	1,2
Πέλλης	4.398,0	3.163,6	2.984,0	—	0,1	131,3	48,3	12,3	0,3
Πιερίας	3.804,4	2.667,0	2.457,2	—	—	137,8	72,1	11,7	2,3
Σερρών	7.162,6	4.917,0	4.626,0	—	—	219,0	72,0	126,9	105,5
Φλωρίνης	2.643,8	1.754,7	1.593,6	—	0,2	109,1	51,7	19,3	6,9
Χαλκιδικής	3.003,3	2.174,5	2.024,4	—	—	93,5	56,5	41,2	28,0

Expenditures of State budget (ordinary and investments)⁽¹⁾, by kind, general categories, and geographic regions and departments (continued)

January - December 1987

In million drachmae

Payments for the provision of consumer's goods		Πληρωμές για μεταβασσεις εισοδημάτων σε τρίτους Payments for transfer of revenue to third parties					Πληρωμές αντικυβερνητικές από έσοδα πραγματο- ποιηθέντα και μέλλοντα να πραγματο- ποιηθούν Payments against revenue collected or envisaged to be collected in the future	Πληρωμές για επενδύσεις Payments for investments	Λοιπές δαπάνες (2) Other expendi- tures(2)	Geographic regions and departments
Καύσιμα και λιπαντικά Fuels and lubricants	Πληρωμές για την προμήθεια λοιπών καταναλωτι- κών αγαθών Other payments for the provision of consumer's goods	Σύνολο Total	Επιδοτήσεις Money advances	Επιχορηγήσεις σε Ν.Π.Δ.Δ. Transfers to Legal Entities of Public Law	Εισοδηματικές ενοχώσεις και λοιπές μεταβασσεις σε ιδιώτες Income support and other transfers to individuals	Λοιπές πληρωμές Other payments				
8.242,0	96.869,1	443.410,5	69.906,1	220.961,9	29.089,9	123.452,4	87.828,0	117.419,9	246.918,9	Greece, total
2.260,5	27.405,7	149.152,5	6.000,9	66.574,7	4.961,3	71.615,5	25.783,1	12.065,1	24.109,0	Greater Athens
2.171,5	25.807,9	142.214,8	5.601,9	62.923,8	3.526,9	70.162,3	23.386,6	11.941,1	22.587,1	Division A.
25,2	1.093,0	2.708,6	399,0	1.525,1	548,5	236,0	1.836,9	0,3	438,9	> B.
59,8	281,6	3.177,3	0,0	1.580,2	594,7	1.002,5	53,2	45,5	1.058,5	> C.
4,0	223,1	1.051,7	—	545,6	291,3	214,7	506,3	78,2	24,5	> D.
86,7	222,4	5.298,7	9,7	1.812,3	508,5	2.968,3	1.288,7	82,6	634,4	Rest of Central Greece and Evia
3,7	15,0	1.365,9	—	446,9	152,0	767,0	56,8	57,9	62,5	Etolia and Akarmania
60,3	145,0	404,0	—	244,2	8,1	151,7	206,3	0,3	133,8	Attiki (rest)
3,0	8,0	652,9	0,2	206,9	65,7	380,1	32,5	13,0	31,4	Viotia
4,7	16,8	1.310,9	7,9	470,7	97,2	735,1	945,8	—	187,3	Evia
2,7	3,3	242,1	—	72,3	78,7	91,1	1,5	—	0,5	Evrntania
9,0	28,4	1.104,0	0,8	285,7	86,8	730,7	40,0	11,3	203,0	Fthiotida
3,3	5,9	218,8	0,7	85,5	20,0	112,6	6,0	0,0	15,8	Fokida
32,8	111,9	9.819,3	0,4	2.824,5	781,4	6.212,9	1.807,2	79,2	2.024,7	Peloponnissos
2,0	10,2	765,3	0,2	188,3	53,8	523,0	28,0	21,3	282,8	Argolida
9,8	14,6	1.462,3	—	284,4	89,8	1.088,0	23,3	9,1	34,3	Arkadia
11,8	48,1	3.867,3	—	1.503,2	204,7	2.159,4	1.242,1	31,2	771,2	Achaia
2,3	9,8	985,6	0,0	258,5	136,0	591,1	38,7	0,0	141,6	Ilia
2,7	13,5	707,4	—	175,3	50,9	481,2	43,0	1,9	132,7	Korinthia
2,0	7,3	650,7	—	136,0	78,6	436,1	7,8	11,9	123,7	Lakonia
2,1	8,4	1.380,7	0,2	278,8	167,5	934,1	424,4	3,8	538,6	Messinia
5,5	20,3	2.108,5	17,5	469,1	120,0	1.501,9	46,1	5,8	24,5	Ionian Islands
0,6	2,2	397,5	10,0	123,6	18,2	245,6	9,2	—	5,2	Zakynthos
3,0	8,1	923,8	7,5	161,0	50,6	704,8	19,2	0,0	9,8	Kerkyra
1,2	6,0	518,3	—	121,7	18,5	378,1	5,0	0,4	6,4	Kefalonia
0,7	4,0	268,9	—	62,7	32,7	173,4	12,6	5,4	3,1	Lefkada
15,2	47,2	3.661,4	2,5	1.268,3	187,3	2.203,2	78,3	62,4	382,0	Ipiros
1,5	4,5	533,7	2,5	153,2	41,5	336,5	20,4	17,7	235,4	Arta
1,3	3,3	372,1	—	100,9	37,7	233,5	3,6	—	0,9	Thesprotia
10,6	34,5	2.322,3	—	896,0	74,9	1.351,4	40,9	30,7	141,7	Ioannina
1,9	4,9	433,3	0,0	118,1	33,2	281,9	13,4	14,0	3,9	Preveza
30,6	119,2	5.822,8	0,7	1.542,5	555,9	3.723,7	603,9	154,0	192,6	Thessalia
4,6	9,1	897,2	—	194,0	150,0	553,2	42,9	87,6	41,2	Karditsa
12,0	78,7	2.270,3	—	798,5	155,0	1.316,8	37,1	56,3	81,4	Larissa
10,6	13,7	1.596,8	0,7	339,9	146,5	1.109,7	507,0	6,5	68,1	Magnissia
3,5	17,7	1.058,5	—	210,2	104,4	744,0	16,9	3,6	2,0	Trikala
99,1	4.204,5	34.290,3	6,2	10.105,3	1.442,6	22.736,1	3.881,0	911,9	1.810,0	Makedonia
3,3	3,8	368,0	—	117,9	27,8	222,3	2,4	10,0	2,2	Grevena
5,2	4,5	1.112,1	0,0	248,1	96,9	767,0	9,7	27,3	7,9	Drama
4,0	5,4	1.353,7	—	233,2	125,0	995,4	38,4	34,3	194,0	Imathia
31,4	4.112,5	20.877,2	0,3	6.826,6	546,6	13.503,8	3.253,8	710,2	1.114,2	Thessaloniki
30,8	4.111,6	20.830,2	0,3	6.787,8	545,9	13.496,2	3.238,8	710,2	1.079,3	a) Thessaloniki (city)
0,7	1,0	47,0	—	38,8	0,6	7,6	15,0	—	34,9	b) Rest of Thessaloniki Dept.
9,5	16,4	2.070,3	3,6	490,8	84,8	1.491,1	344,5	—	138,8	Kavala
5,0	4,5	515,4	—	193,0	25,7	296,7	23,0	40,2	13,5	Kastoria
3,4	5,5	1.015,9	—	169,6	43,6	802,6	14,1	29,2	4,2	Kilkis
8,6	12,2	1.299,8	—	396,3	75,5	828,0	45,5	—	99,5	Kozani
4,8	7,2	1.086,9	—	232,2	72,4	782,3	17,1	30,9	87,3	Pella
3,3	6,1	1.059,6	0,0	168,1	70,2	821,3	48,5	0,0	17,5	Pieria
8,5	12,9	2.040,0	—	617,1	141,2	1.281,7	47,5	5,0	26,3	Serres
6,1	6,3	842,1	—	254,1	90,2	497,8	8,6	—	19,1	Florina
5,9	7,3	649,3	2,3	158,3	42,7	446,0	27,9	24,9	85,5	Chalkidiki

III : 5. Δαπάνες του κρατικού προϋπολογισμού (τακτικού και επενδύσεων)⁽¹⁾, κατά είδος, σε γενικές κατηγορίες αυτών, κατά γεωγραφικό διαμέρισμα και νομό (συνέχεια)

Ιανουάριος - Δεκέμβριος 1987

Σε εκατομμύρια δραχμές

Γεωγραφικό διαμέρισμα και νομός	Σύνολο πληρωμών Total payments	Πληρωμές για υπηρεσίες—Payments for services rendered						Πληρωμές για την προμήθεια καταναλωτικών αγαθών	
		Σύνολο Total	Αμοιβές πολιτικών υπαλλήλων, υπηρετών και εργατών Remuneration of civil servants in general	Αμοιβές στρατιωτικών γενικών και οργάνων Σομάτων Ασφαλείας Remuneration of the members of Armed Forces in general and the Public Security Forces	Συμμετοχή του Κράτους στην κοινωνική πρόνοια, ασφάλιση, εκπαίδευση και υγεία Participation of the State in the social welfare, education and health expenses	Συντάξεις δημοσίων λειτουργών Pensions of civil servants	Λοιπές πληρωμές για υπηρεσίες Other payments for services rendered	Σύνολο Total	Διατροφή, μακιγιάζ, υπόδηση και εξάρτηση Foodstuffs, wearing apparel, footwear and the accessories concerned
Θράκη	14.009,1	9.105,8	8.541,0	—	0,1	391,8	172,9	520,8	406,8
Εβρου	5.841,9	3.892,4	3.631,8	—	0,1	194,3	66,1	41,7	22,4
Ξάνθης	3.864,0	2.487,0	2.353,9	—	—	80,8	52,3	389,2	334,3
Ροδόπης	4.303,2	2.726,5	2.555,4	—	—	116,7	54,5	89,9	50,1
Νήσοι Αιγαίου	18.437,2	11.633,4	10.393,8	1,9	0,3	637,9	599,4	204,3	141,3
Δωδεκανήσου	7.454,7	4.033,3	3.656,5	—	—	244,8	131,9	54,4	40,0
Κυκλάδων	2.923,7	2.402,9	2.002,5	1,9	0,3	101,3	296,9	19,3	6,2
Λέσβου	4.327,2	2.799,6	2.546,9	—	0,0	156,7	96,0	68,4	45,8
Σάμου	1.747,5	1.108,3	991,8	—	—	72,1	44,5	22,8	16,6
Χίου	1.984,1	1.289,2	1.196,1	—	—	63,0	30,1	39,4	32,7
Κρήτη	24.584,2	16.087,8	14.634,3	0,1	0,5	1.002,6	450,3	377,8	326,2
Ηρακλείου	11.500,8	8.058,0	7.425,8	0,1	0,3	458,6	173,2	180,6	159,4
Λασιθίου	3.250,6	1.964,1	1.777,6	—	0,1	128,1	58,4	85,7	79,2
Ρεθύμνης	3.618,7	2.310,3	2.089,9	—	—	132,8	87,6	7,6	0,5
Χανίων	6.214,1	3.755,3	3.340,9	—	0,1	283,2	131,1	103,8	87,1
Ειδικά ταμεία	847.792,1	186.474,2	2.364,3	697,9	179.004,3	1.099,1	3.308,6	71.020,9	800,1
Υπόλογος Συμψηφισμών	847.792,1	186.474,2	2.364,3	697,9	179.004,3	1.099,1	3.308,6	71.020,9	800,1

(1) Δεν περιλαμβάνονται οι υπό της Τραπέζης της Ελλάδος πραγματοποιηθείσες πληρωμές για επενδύσεις, οι οποίες δεν ενταλματοποιήθηκαν ακόμη.

(2) Ήτοι : α) Δαπάνες συμμετοχής της Ελλάδος στο Βορειο-Ατλαντικό Σύμφωνο (NATO), β) Διάφορες συνθέτου περιεχομένου δαπάνες, μη ενταγμένες σε κάποια από τις γενικές κατηγορίες του κώδικα, γ) Πληρωμές για εξυπηρέτηση Δημοσίας Πίστωσης, δ) Πληρωμές που αφορούν υποχρεώσεις παρελθόντων ετών.



**Expenditures of State budget (ordinary and investments)⁽¹⁾, by kind, general categories,
and geographic regions and departments (continued)**

January - December 1987

In million drachmae

Payments for the provision of — consumer's goods		Πληρωμές για μεταβιβάσεις εισοδημάτων σε τρίτους Payments for transfer of revenue to third parties					Πληρωμές αντικυβερνητικές από έσοδα πραγματο- ποιηθέντα και μέλλοντα να πραγματο- ποιηθούν Payments against revenue collected or envisaged to be collected in the future	Πληρωμές για επενδύσεις Payments for investments	Λοιπές δαπάνες (2) Other expendi- tures(2)	Geographic regions and departments
Καύσιμα και λιπαντικά Fuels and lubricants	Πληρωμές για την προμήθεια λοιπών καταναλωτι- κών αγαθών Other payments for the provision of consumer's goods	Σύνολο Total	Επιδότησεις Money advances	Επιχορηγήσεις σε Ν.Π.Δ.Δ. Transfers to Legal Entities of Public Law	Εισοδηματικές επιχορηγίες και λοιπές μεταβιβάσεις σε ιδιώτες Income support and other transfers to individuals	Λοιπές πληρωμές Other payments				
17,1	96,9	4.013,3	0,7	1.398,5	224,8	2.389,4	44,8	53,0	271,3	Thraci
6,9	12,4	1.817,5	—	460,8	86,5	1.270,1	20,3	43,7	26,4	Evros
4,0	51,0	738,7	0,3	194,0	91,5	452,9	17,4	—	231,7	Xanthi
6,2	33,5	1.457,1	0,4	743,7	46,7	666,3	7,1	9,3	13,3	Rodopi
15,2	47,9	5.635,0	231,7	1.038,4	381,6	3.983,2	663,6	40,2	260,7	Aegean Islands
2,8	11,6	2.749,7	—	295,2	140,8	2.313,7	568,6	0,0	48,7	Dodekanissos
2,0	11,2	467,7	—	116,7	78,2	272,8	15,3	4,2	14,3	Kyklades
8,4	14,2	1.380,5	181,0	313,2	87,5	798,7	48,6	2,6	27,5	Lesvos
0,8	5,5	494,8	3,0	145,9	35,2	310,7	7,5	5,0	109,1	Samos
1,2	5,5	542,3	47,7	167,3	40,0	287,3	23,7	28,4	61,2	Chios
9,4	42,2	7.420,3	0,3	2.445,1	445,4	4.529,4	220,5	198,2	279,6	Kriti
2,8	18,4	2.887,9	0,0	1.055,1	219,7	1.613,1	209,5	20,3	144,5	Iraklio
1,7	4,9	1.078,8	—	252,2	56,0	770,6	6,9	110,0	5,1	Lassithi
1,1	6,1	1.241,7	—	644,5	86,3	510,9	3,2	41,9	14,1	Rethymno
3,8	12,9	2.211,9	0,3	493,4	83,5	1.634,8	1,0	26,1	115,9	Chania
5.669,9	64.550,9	216.188,6	63.635,6	131.483,3	19.481,0	1.588,8	53.410,9	103.767,5	216.930,0	Special Cashiers
5.669,9	64.550,9	216.188,6	63.635,6	131.483,3	19.481,0	1.588,8	53.410,9	103.767,5	216.930,0	Clearing Accountant

(1) Excluding payments effected by the Bank of Greece for investments not yet included in a payment order.

(2) I.e. : a) Expenses for the participation of Greece in the North-Atlantic Treaty Organization (NATO), b) Miscellaneous expenses of composite nature, not included in one of the general categories of the code, c) Payments related with Public Credit obligations, d) Expenditures for past years' obligations.



III : 6. Τρέχουσες πληρωμές Υπουργείων κατά γενικές κατηγορίες. Οικον. έτος 1987
Ιανουάριος - Ιούνιος

Σε εκατομμύρια δραχμές

Υπουργεία	Σύνολο πληρωμών Total payments	Πληρωμές για υπηρεσίες—Payments for services rendered		
		Σύνολο—Total	Αμοιβές τακτικών πολιτικών υπαλλήλων, εκτάκτων και ειδικών κατηγοριών, στρατιωτικών και οργάνων Ελληνικής Αστυνομίας Remuneration of civil servants, members of the Armed Forces, employees under contract and other special categories	Πρόσθετες και παρεπόμενες παροχές πολιτικών υπαλλήλων, στρατιωτικών και οργάνων Ε.Λ.Α.Σ., συντάξεις δημοσίων λειτουργών, πληρωμές για μετακίνηση δημοσίων ή μη λειτουργών Regular benefits and additional payments to civil servants, members of the Hellenic Police and their removal expenses, as well as pensions of public servants
Γενικό σύνολο	569.022,2	320.529,8	199.045,9	109.733,4
1. Προεδρία της Δημοκρατίας	90,8	79,5	49,0	6,4
2. Βουλή	1.235,7	1.209,6	342,5	232,8
3. Υπουργείο Προεδρίας Κυβερνήσεως	3.748,8	2.495,2	1.921,2	179,5
4. » Εξωτερικών	5.968,6	4.639,7	3.007,7	214,8
5. » Εθνικής Αμύνης	96.896,1	47.621,8	40.748,5	1.119,2
6. » Εθνικής Οικονομίας	1.987,8	1.406,9	1.284,6	39,6
7. » Εσωτερικών	22.698,4	6.356,5	6.256,6	45,6
8. » Περιβάλλοντος, Χωροταξίας και Δημοσίων Έργων	6.812,7	5.076,3	4.982,8	13,8
9. » Δικαιοσύνης	8.341,6	7.865,8	7.605,2	101,3
10. » Εθνικής Παιδείας και Θρησκευμάτων	79.808,1	71.825,5	71.599,3	83,0
11. » Οικονομικών	119.161,5	105.907,4	10.247,3	95.533,0
12. » Γεωργίας	45.532,5	10.830,3	10.689,7	36,1
13. » Πολιτισμού	8.369,2	2.636,7	2.449,4	70,5
14. » Βιομηχανίας, Ενέργειας και Τεχνολογίας	2.200,6	1.245,1	1.160,5	15,1
15. » Εμπορίου	1.438,4	1.248,3	1.103,0	64,5
16. » Εργασίας	927,0	570,3	536,6	16,0
17. » Υγείας, Πρόνοιας και Κοινωνικών Ασφαλίσεων	53.107,3	7.904,6	5.499,8	2.333,5
18. » Μεταφορών και Επικοινωνιών	2.746,1	2.611,5	2.046,8	212,2
19. » Αιγαίου	63,9	14,7	3,9	0,6
20. » Εμπορικής Ναυτιλίας	2.996,4	2.599,6	2.277,5	226,1
21. » Βορείου Ελλάδος	76,9	10,1	3,4	2,7
22. » Δημοσίας Τάξεως	28.510,6	28.044,9	25.073,6	2.621,6
23. Νομαρχίες	76.303,2	8.329,4	157,0	6.565,4

(1) Περιλαμβάνεται η προεδρική χάρη για βουλευτικές αποζημιώσεις και επιδόματα.



Current expenditures of all Ministries, by general categories. Fiscal year 1987
January - June

In million drachmae

Πληρωμές για λοιπές υπηρεσίες ⁽¹⁾ Payments for other services rendered ⁽¹⁾	Πληρωμές για την προμήθεια αγαθών και κεφαλαίου εξοπλισμού Payments for the provision of consumer's and capital goods	Πληρωμές μεταβαστικές Transference payments	Πληρωμές αντικυζόμενες από έσοδα πραγματοποιούμενα Payments against revenue, collected or envisaged to be collected	Λοιπές δαπάνες Other expenditures	Ministries
11.750,4	45.437,5	159.685,8	28.492,2	14.877,1	Grand total
24,1	9,0	—	—	2,3	1. The President's Office
634,3	18,2	2,4	—	5,5	2. Parliament
394,6	184,5	272,5	—	796,6	3. Ministry to the Presidency
1.417,2	129,7	1.028,4	—	170,7	4. » of Foreign Affairs
5.754,0	43.164,0	1.259,4	—	4.850,9	5. » » National Defence
82,6	16,1	510,5	—	54,3	6. » » National Economy
54,4	21,9	12.458,6	3.848,2	13,3	7. » » Interior
79,8	13,1	483,2	1.234,7	5,3	8. » » the Environment, Physical Planning and Public Works
159,3	230,3	18,1	227,4	0,0	9. » » Justice
143,1	73,2	7.730,4	8,5	170,4	10. » » National Education and Religion
127,0	260,4	10.932,9	1.252,6	808,2	11. » » Finance
104,5	177,2	27.186,5	57,1	7.281,5	12. » » Agriculture
116,8	24,8	5.427,2	193,6	86,7	13. » » Culture
69,5	11,7	933,2	1,0	9,6	14. » » Industry, Energy and Technology
80,8	7,9	180,3	—	2,0	15. » » Trade
17,7	95,1	159,5	1,9	100,2	16. » » Labour
71,3	249,4	30.147,0	14.577,1	229,2	17. » » Health, Welfare and Social Insurance
352,6	34,3	78,8	—	21,5	18. » » Transports and Communication
10,3	1,5	47,8	—	—	19. » » Aegean
96,1	23,8	365,6	5,9	1,5	20. » » Merchantile Marine
4,0	4,0	32,0	—	30,9	21. » » Northern Greece
349,6	431,3	3,4	0,0	31,0	22. » » Public Order
1.607,0	256,1	60.428,2	7.084,2	205,4	23. Prefectures

(1) Presidential Decision for compensations and allowances to the Members of Parliament.



III : 6. Τρέχουσες πληρωμές Υπουργείων κατά γενικές κατηγορίες. Οικον. έτος 1987 (συνέχεια)
Ιανουάριος - Δεκέμβριος

Σε εκατομμύρια δραχμές

Υπουργεία	Σύνολο πληρωμών Total payments	Πληρωμές για υπηρεσίες—Payments for services rendered		
		Σύνολο—Total	Αμοιβές τακτικών πολιτικών υπαλλήλων, εκτάκτων και ειδικών κατηγοριών, στρατιωτικών και οργάνων Ελληνικής Αστυνομίας Remuneration of civil servants, members of the Armed Forces, employees under contract and other special categories	Πρόσθετες και παρεπόμενες παροχές πολιτικών υπαλλήλων, στρατιωτικών και οργάνων Ε.Λ.ΑΣ. συντάξεις δημοσίων λειτουργών, πληρωμές για μετακίνηση δημοσίων ή μη λειτουργών Regular benefits and additional payments to civil servants, members of the Hellenic Police and their removal expenses, as well as pensions of public servants
Γενικό σύνολο	1.579.861,9	656.588,7	415.990,4	211.663,8
1. Προεδρία της Δημοκρατίας	187,9	163,7	98,8	14,4
2. Βουλή	2.858,1	2.757,0	732,6	551,3
3. Υπουργείο Προεδρίας Κυβερνήσεως	8.221,2	5.075,8	3.684,3	460,3
4. » Εξωτερικών	10.757,0	8.985,9	6.113,7	537,0
5. » Εθνικής Αμύνης	243.131,9	106.722,3	88.088,6	3.903,3
6. » Εθνικής Οικονομίας	5.043,3	3.093,7	2.709,9	134,3
7. » Εσωτερικών	50.665,5	9.144,4	8.753,4	167,9
8. » Περιβάλλοντος, Χωροταξίας και Δημοσίων Έργων	17.446,0	11.150,0	10.886,6	80,7
9. » Δικαιοσύνης	18.738,4	17.198,5	16.511,9	178,8
10. » Εθνικής Παιδείας και Θρησκευμάτων ...	171.492,8	153.252,5	152.798,0	110,4
11. » Οικονομικών	440.184,7	202.175,2	22.496,3	179.238,7
12. » Γεωργίας	128.893,9	21.605,5	21.201,2	175,8
13. » Πολιτισμού	18.809,6	5.939,4	5.423,2	180,9
14. » Βιομηχανίας, Ενέργειας και Τεχνολογίας	4.672,1	2.736,2	2.491,2	53,4
15. » Εμπορίου	3.039,8	2.672,4	2.362,0	151,1
16. » Εργασίας	1.861,0	1.235,0	1.145,8	44,5
17. » Υγείας, Πρόνοιας και Κοινωνικών Ασφαλίσεων	243.196,9	17.499,6	11.827,0	5.469,8
18. » Μεταφορών και Επικοινωνιών	6.547,4	6.214,1	4.500,3	579,0
19. » Αιγαίου	286,9	66,4	36,6	3,5
20. » Εμπορικής Ναυτιλίας	5.944,5	5.013,1	4.344,5	434,8
21. » Βορείου Ελλάδος	278,6	25,4	8,0	7,9
22. » Δημοσίας Τάξεως	57.696,9	55.877,2	49.546,8	5.605,3
23. Νομαρχίες	139.907,6	17.985,3	229,7	13.580,7

(1) Περιλαμβάνεται η προεδρική χάρη για βουλευτικές αποζημιώσεις και επιδόματα.



Current expenditures of all Ministries, by general categories. Fiscal year 1987 (continued)
January - December

In million drachmae

Πληρωμές για λοιπές υπηρεσίες ⁽¹⁾ Payments for other services rendered ⁽¹⁾	Πληρωμές για την προμήθεια αγαθών και κεφαλαιακού εξοπλισμού Payments for the provision of consumer's and capital goods	Πληρωμές μεταβίβαστικές Transference payments	Πληρωμές αντωροζόμενες από έσοδα πραγματοποιούμενα Payments against revenue, collected or envisaged to be collected	Λοιπές δαπάνες Other expenditures	Ministries
28.934,5	121.765,5	443.410,5	87.828,0	270.269,2	Grand total
50,5	19,2	—	—	5,0	1. The President's Office
1.473,1	48,8	2,4	—	49,8	2. Parliament
931,2	592,6	1.058,8	2,8	1.491,2	3. Ministry to the Presidency
2.335,3	238,5	1.207,2	11,3	314,0	4. » of Foreign Affairs
14.730,4	115.296,3	3.489,8	—	17.623,5	5. » » National Defence
249,5	41,4	1.125,8	—	782,4	6. » » National Economy
223,1	78,9	31.015,4	10.295,1	131,7	7. » » Interior
182,7	37,5	861,1	5.379,6	17,7	8. » » the Environment, Physical Planning and Public Works
507,8	594,6	40,0	905,4	—	9. » » Justice
344,1	291,8	17.629,2	16,1	303,2	10. » » National Education and Religion
440,1	641,3	19.918,0	6.426,0	211.024,2	11. » » Finance
228,5	358,8	72.944,2	70,0	33.915,3	12. » » Agriculture
335,3	61,7	12.033,7	215,3	559,5	13. » » Culture
191,6	63,0	1.786,0	6,7	80,1	14. » » Industry, Energy and Technology
159,3	31,6	235,6	—	100,1	15. » » Trade
44,7	101,6	240,4	1,9	282,0	16. » » Labour
202,9	728,5	173.171,0	48.949,4	2.848,4	17. » » Health, Welfare and Social Insurance
1.134,8	161,6	110,2	—	61,4	18. » » Transports and Communication
26,3	4,1	212,4	—	4,0	19. » » Aegean
233,8	76,5	633,1	219,8	2,0	20. » » Merchantile Marine
9,4	8,4	78,0	—	166,8	21. » » Northern Greece
725,1	1.702,5	23,6	0,0	93,5	22. » » Public Order
4.174,9	586,2	105.594,3	15.328,5	413,3	23. Prefectures

(1) Presidential Decision for compensations and allowances to the Members of Parliament.



IV : ΔΗΜΟΣΙΟ ΧΡΕΟΣ — PUBLIC DEBT

IV: 1. Δημόσιο χρέος — Public debt

Σε εκατομμύρια δραχμές

In million drachmae

'Ετη και μήνες Years and months	Σύνολο Total	Είδος δανείου — Kind of loan							
		Σε ξένο νόμισμα In foreign currency	Σε εγχώριο νόμισμα In domestic currency	Κυμαινόμενο χρέος Floating debt	Σε χρυσό In gold	Νόμων 828 και 959/1943 Laws No 828 and 959/1943	Με ρήτρα ξένου νομίσματος In foreign currency clause	Εκφρασμένα σε συνάλλαγμα Expressed in exchange	Ομόλογα ελληνικού Δημοσίου (σε δραχμές) Greek State bonds (drs)
1969	56.721,5	13.693,1	24.349,9	15.720,0	762,5	21,6	—	2.174,4	—
1970	63.712,9	13.576,5	24.737,8	19.700,0	1.047,5	23,1	—	4.628,1	—
1971	71.420,4	12.958,4	26.525,7	24.100,0	1.047,5	23,7	—	6.765,0	—
1972	87.523,6	11.988,8	30.505,9	31.700,0	1.049,7	39,8	—	12.239,4	—
1973	94.086,3	11.876,2	28.322,3	38.900,0	1.049,7	40,4	—	13.897,7	—
1974	114.113,9	12.478,3	26.201,6	53.475,0	1.049,7	31,7	—	20.877,6	—
1975	142.792,8	12.784,7	26.490,8	69.700,0	1.049,7	32,3	—	32.735,3	—
1976	172.635,9	11.864,1	25.002,4	103.200,0	1.049,7	32,6	—	31.487,2	—
1977	206.674,5	11.328,0	25.280,4	138.000,0	1.049,7	35,3	—	30.981,2	—
1978	328.179,2	12.750,2	100.296,2	177.500,0	1.049,7	35,9	—	36.547,2	—
1979	373.517,1	12.408,1	101.417,0	211.500,0	1.057,3	34,1	—	47.100,7	—
1980	430.429,4	12.349,8	101.322,4	257.500,0	1.057,3	30,4	—	58.169,5	—
1981	589.402,1	14.352,9	204.124,7	300.000,0	1.057,3	27,0	—	69.840,2	—
1982	889.206,4	34.758,2	330.990,1	357.500,0	2.114,5	28,2	—	163.815,3	—
1983	1.114.346,0	42.149,6	333.882,1	541.500,0	2.114,5	20,6	—	194.679,3	—
1984	1.550.803,9	48.991,5	502.928,3	748.150,0	2.114,5	21,9	—	248.597,7	—
1985	2.021.059,6	57.403,9	515.538,7	1.120.229,0	2.114,5	26,4	—	325.747,1	—
1986	2.406.956,4	112.469,6	521.350,3	1.388.927,9	2.114,5	27,5	13.022,1	369.044,4	—
1986: Ιαν. — Jan.	2.056.788,5	85.100,2	515.538,7	1.121.656,9	2.114,5	27,5	—	332.350,7	—
Φεβρ. — Feb.	2.076.948,5	106.243,5	515.532,4	1.120.679,5	2.114,5	27,8	—	332.350,7	—
Μάρτ. — March ..	2.088.470,0	112.061,2	518.094,3	1.120.332,0	2.114,5	26,4	—	335.841,6	—
Απρ. — April ..	2.096.585,2	112.357,7	522.354,1	1.122.942,3	2.114,5	25,0	—	336.791,6	—
Μάιος — May ...	2.106.120,4	112.694,3	522.353,2	1.138.807,8	2.114,5	25,6	—	330.125,0	—
Ιούν. — June ...	2.132.390,3	112.632,5	527.512,6	1.144.292,5	2.114,5	25,6	—	345.812,6	—
Ιουλ. — July	2.163.279,4	112.061,6	523.412,6	1.164.918,0	2.114,5	25,7	—	360.747,0	—
Αύγ. — August ..	2.179.727,3	113.236,1	523.405,6	1.177.698,6	2.114,5	25,5	—	363.247,0	—
Σεπτ. — Sept. ...	2.209.229,1	112.935,3	523.232,6	1.202.299,4	2.114,5	27,4	—	368.619,9	—
Οκτ. — Oct. ...	2.257.706,3	112.793,6	522.860,4	1.252.471,0	2.114,5	27,8	—	367.439,0	—
Νοέμ. — Nov. ...	2.268.300,1	112.556,7	522.171,0	1.251.936,2	2.114,5	27,2	13.022,1	366.472,4	—
Δεκ. — Dec. ...	2.406.956,4	112.469,6	521.350,3	1.388.927,9	2.114,5	27,5	13.022,1	369.044,4	—
1987: Ιαν. — Jan.	2.410.691,4	112.220,0	521.350,3	1.343.052,0	2.114,5	31,0	13.022,1	368.901,4	—
Φεβρ. — Feb.	2.413.337,0	112.395,7	521.344,3	1.386.882,6	2.114,5	31,0	21.667,8	368.901,4	—
Μάρτ. — March ..	2.402.692,6	165.830,3	521.343,3	1.322.239,6	2.114,5	34,6	21.667,8	369.462,5	—
Απρ. — April ..	2.469.612,1	166.339,6	521.075,8	1.388.919,9	2.114,5	32,0	21.667,8	369.462,5	—
Μάιος — May ...	2.494.051,0	166.435,3	529.847,7	1.419.873,5	2.114,5	30,0	21.667,8	354.082,1	—
Ιούν. — June ...	2.571.252,5	166.350,2	529.834,8	1.475.544,9	2.114,5	31,8	21.667,8	375.708,5	—
Ιουλ. — July	2.612.016,0	165.752,9	525.601,8	1.521.387,2	2.114,5	37,2	21.667,8	375.454,5	—
Αύγ. — August ..	2.686.369,3	165.491,3	526.003,0	1.592.259,2	2.140,0	43,5	21.667,8	378.764,5	—
Σεπτ. — Sept. ...	2.747.763,6	165.118,9	525.830,0	1.645.610,4	2.140,0	52,5	31.077,8	377.934,0	—
Οκτ. — Oct. ...	2.795.184,4	164.761,8	525.461,0	1.652.978,4	2.140,0	48,2	31.077,8	376.717,4	42.000,0
Νοέμ. — Nov. ...	2.845.712,4	164.421,9	524.796,7	1.724.408,2	2.140,0	42,2	31.077,8	356.825,7	42.000,0
Δεκ. — Dec. ...	3.059.709,3	164.570,3	561.374,0	1.869.897,2	2.140,0	45,1	31.077,8	358.736,8	71.868,2

Σημείωση: Από το Νοέμβριο 1986 παρουσιάζεται και ένα άλλο είδος δανείου, με ρήτρα ξένου νομίσματος.

Note: From November 1986 a new loan in foreign currency clause also appears.

V. ΕΠΕΝΔΥΣΕΙΣ — INVESTMENTS

V : 1. Δαπάνες κρατικών επενδύσεων και κάλυψη αυτών
Expenditures and financing of State investments

Σε εκατομμύρια δραχμές

In million drachmae

	1987				
	Προϋπολογισθείσες Estimated	Α' Εξάμηνο 1st Quarter	Β' Εξάμηνο 2nd Quarter	Ιαν. - Δεκ. Jan. - Dec.	
I. ΔΑΠΑΝΕΣ					I. EXPENDITURES
Σύνολο	364.000,0	129.411,2	181.392,7	310.803,9	Total
A' Μέσω προϋπολογισμού κρατικών επενδύσεων	364.000,0	124.315,7	158.642,6	282.958,3	A' Through the State investments budget
α) Δαπάνες εσωτερικού	364.000,0	124.315,7	158.642,6	282.958,3	a) Domestic expenditures
β) Δαπάνες εξωτερικού					b) Foreign expenditures
B' Μέσω τακτικού προϋπολογισμού με πιστώσεις μεταφερόμενες από τον προϋπολογισμό κρατικών επενδύσεων	—	5.095,5	22.750,1	27.845,6	B. Through ordinary budget by credits transferred from the State investments budget
α) Για έργα ορεινής οικονομίας	—	250,0	424,2	674,2	a) For works of mountainous areas economy
β) Για έργα Στρατού (ΣΥΚΕΑ)	—	2.865,5	9.122,1	11.987,6	b) For works constructed by the Army (SYKEA)
γ) Μέσω άλλων Υπουργείων	—	1.980,0	13.203,8	15.183,8	c) Through other Ministries
II. ΚΑΛΥΨΗ					II. FINANCING
Σύνολο	364.000,0	166.681,2	139.810,4	306.491,6	Total
A' Έσοδα από δημόσιες επενδύσεις	6.000,0	892,8	3.168,2	4.061,0	A. State investments revenue
B' Βοήθεια και λοιπές μεταβιβάσεις	44.000,0	2.903,9	7.805,6	10.709,5	B. Aid and other transfers from abroad
α) Εξωτερική δωρεάν βοήθεια	—	53,2	50,3	103,5	a) Aid (grants)
β) Έσοδα από τις Ευρωπαϊκές Κοινότητες	44.000,0	2.850,7	7.755,3	10.606,0	b) Receipts from EEC
Γ' Πιστωτικά έσοδα	314.000,0	162.884,5	128.836,6	291.721,1	C. Credit receipts
α) Από πηγές εσωτερικού	100.000,0	—	—	—	a) From domestic sources
β) Από πηγές εξωτερικού	214.000,0	162.884,5	128.836,6	291.721,1	b) From foreign sources
III. ΑΝΟΙΓΜΑ (έλλειμμα (-) ή πλεόνασμα (+))	—	- 37.270,0	- 41.582,3	- 4.312,3	III. Deficit (-) or surplus (+)



V : 2. Ανάλυση εσόδων του προϋπολογισμού κρατικών επενδύσεων — Analysis of State Budget investments receipts

Σε εκατομμύρια δραχμές

In million drachmae

Πηγές εσόδων	1987					Sources
	Α' Τρίμηνο 1st Quarter	Β' Τρίμηνο 2nd Quarter	Γ' Τρίμηνο 3rd Quarter	Δ' Τρίμηνο 4th Quarter	Ιαν. - Δεκ. Jan. - Dec.	
Σύνολο	155.575,7	11.105,5	112.401,7	27.409,3	306.492,2	Total
A. ΑΠΟ ΠΗΓΕΣ ΕΣΩΤΕΡΙΚΟΥ	522,4	370,6	715,7	2.452,9	4.061,6	A. DOMESTIC SOURCES
1. Προϊόν δανείων	—	—	0,0	0,0	0,0	1. Proceeds of loans
α) Προϊόν εντόκων γραμματίων	—	—	0,0	0,0	0,0	a) Interest bearing bills
β) Δανεισμός από πηγές εσωτερικού για τη χρηματοδότηση προγράμματος δημοσίων επενδύσεων	—	—	—	—	—	b) Loans from home sources for financing public investments program
γ) Λοιπά	—	—	—	—	—	c) Other
2. Έσοδα από δημόσιες επενδύσεις	522,4	370,6	715,7	2.452,9	4.061,6	2. Receipts from public investments
α) Έσοδα από την εκμετάλλευση εκτελεσθέντων έργων	0,3	0,4	0,2	27,6	28,5	a) Exploitation of works constructed
β) Έσοδα από χορηγηθέντα δάνεια από το πρόγραμμα δημοσίων επενδύσεων	—	101,7	0,3	1.193,5	1.295,5	b) Loans granted through the State investments program
γ) Συνεισφορές φορέων για την εκτέλεση έργων δημοσίων επενδύσεων	350,3	245,5	687,9	1.032,4	2.316,1	c) Contribution of agents for the construction of works of State investments
δ) Λοιπά έσοδα	171,8	22,9	27,4	198,9	421,0	d) Other sources
B. ΒΟΗΘΕΙΑ, ΛΟΙΠΕΣ ΜΕΤΑΒΙΒΑΣΕΙΣ, ΔΑΝΕΙΑ ΑΠΟ ΠΗΓΕΣ ΕΞΩΤΕΡΙΚΟΥ	155.053,3	10.735,1	111.685,8	24.956,4	302.430,6	B. AID, OTHER TRANSFERS, LOANS FROM FOREIGN SOURCES
1. Εξωτερική δωρεάν βοήθεια (και λοιπές μεταβιβάσεις)	2.331,2	572,7	4.040,7	3.764,9	10.709,5	1. Foreign aid (and other transfers)
α) Εξωτερική δωρεάν βοήθεια	—	53,2	2,1	48,2	103,5	a) Foreign aid
β) Έσοδα από Ευρωπαϊκές Κοινότητες	2.331,2	519,5	4.038,6	3.716,7	10.606,0	b) Receipts from European Communities
2. Από πηγές εξωτερικού (δάνεια)	152.722,1	10.162,4	107.645,1	21.191,5	291.721,1	2. Foreign sources
α) Προϊόν δανείων	150.522,2	9.162,4	107.645,1	19.691,5	287.021,2	a) Proceeds of loans
β) Προϊόν δανείων από διεθνή ταμεία και οργανισμούς	2.199,9	1.000,0	—	1.500,0	4.699,9	b) Proceeds of loans from international funds and organizations
γ) Χρεολύσια χορηγηθέντων στο εξωτερικό δανείων	—	—	—	—	—	c) Amortization of foreign loans

V : 3. Δαπάνες κρατικών επενδύσεων, κατά Υπουργεία—State investment expenditures, by Ministries

Σε εκατομμύρια δραχμές

In million drachmae

Υπουργεία	1987			Ministries
	Πιστώσεις* Credits*	Α' Εξάμηνο** 1st half-year**	Ιαν.-Δεκ. Jan.-Dec.	
Σύνολο	341.651,4		282.984,7	Total
1. Εθνικής Οικονομίας	116.341,4		94.439,0	1. National Economy
2. Προεδρίας Κυβερνήσεως	500,0		432,7	2. Ministry to the Presidency
3. Εξωτερικών	—		—	3. Foreign Affairs
4. Εθνικής Αμύνης	2.722,4		156,5	4. National Defence
5. Δικαιοσύνης	—		—	5. Justice
6. Εσωτερικών	7.150,0		5.941,8	6. Interior
7. Εθνικής Παιδείας και Θρησκευμάτων	25.600,0		24.747,4	7. National Education and Religion
8. Οικονομικών	11.705,0		412,3	8. Finance
9. Γεωργίας	19.949,8		16.394,8	9. Agriculture
10. Πολιτισμού	10.154,2		5.686,7	10. Culture
11. Βιομηχανίας, Ενέργειας και Τεχνολογίας	47.326,8		52.123,7	11. Industry, Power and Technology
12. Εμπορίου	325,0		1.175,0	12. Trade
13. Εργασίας	3.900,0		3.610,0	13. Labour
14. Υγείας, Πρόνοιας και Κοινωνικών Ασφαλίσεων	14.200,0		10.885,2	14. Health, Welfare and Social Insurance
15. Δημοσίας Τάξεως	900,0		649,5	15. Public Order
16. Περιβάλλοντος, Χωροταξίας και Δημοσίων Έργων	63.076,9		54.065,3	16. Environment, Physical Planning and Public Works
17. Μεταφορών και Επικοινωνιών	16.280,0		11.096,5	17. Transports and Communication
18. Αιγαίου	200,0		158,0	18. Aegeon
19. Εμπορικής Ναυτιλίας	320,0		211,4	19. Merchantile Marine
20. Βορείου Ελλάδος	1000,0		799,0	20. Northern Greece

* Προϋπολογισμού δημοσίων επενδύσεων.

** Δε διατίθενται στοιχεία εξαμήνων.

Σημείωση: Στα ανωτέρω ποσά δεν περιλαμβάνονται οι μέσω τακτικού προϋπολογισμού πληρωμές για εκτέλεση έργων ΣΥΚΕΑ κλπ.

* State investments budget.

** Half-year data are not available.

Note: The above amounts do not include payment for SYKEA works executed through ordinary budget.

V : 4. Δαπάνες κρατικών επενδύσεων, κατά κλάδους οικονομικής δραστηριότητας, κατά τους οποίους αυτές πραγματοποιούνται(1)

State investment expenditures, by the beneficiary branches of economic activity(1)

Σε εκατομμύρια δραχμές

In million drachmae

Κλάδοι οικονομικής δραστηριότητας	1987			Branches of economic activity
	Πιστώσεις* Credits*	Β' Εξάμηνο** 2nd half-year**	Ιαν.-Δεκ. Jan.-Dec.	
Σύνολο	364.000,0		310.830,3	Total
Γεωργία	3.600,0		2.720,9	Agriculture
Δάση-Αλιεία	7.600,0		7.132,1	Forestry-Fishing
Βιομηχανία, Ενέργεια και Βιοτεχνία	63.100,0		71.084,3	Industry, Energy and Handicraft
Οικισμός	4.000,0		3.224,8	Building-Housing
Ειδικά έργα	12.600,0		9.465,1	Special works
Υδρευση-Αποχέτευση	11.100,0		14.228,3	Water supply-Drainage
Εγγειοβελτιωτικά έργα	16.200,0		12.770,6	Land amelioration works
Συγκοινωνίες (πλην σιδηροδρομ. δικτύων)	28.900,0		24.985,9	Transports (except railways)
Σιδηρόδρομοι	11.900,0		9.501,7	Railways
Τουρισμός-Μουσεία-Μνημεία	5.900,0		5.596,3	Tourism-Museums-Monuments
Εκπαίδευση	27.000,0		24.957,7	Education
Υγεία-Πρόνοια	16.000,0		13.110,3	Health - Welfare
Δημόσια Διοίκηση	3.700,0		2.902,2	Public Administration
Έρευνα, Τεχνολογία και Τεχνική συνεργασία	8.700,0		6.443,9	Scientific Research, Technology and Technical support
Νομαρχιακά έργα	70.000,0		62.609,6	Prefectural works
Λοιπά(2)	73.700,0		40.096,7	Other(2)

* Προϋπολογισμού δημοσίων επενδύσεων.

** Δε διατίθενται στοιχεία εξαμήνων.

(1) Στα ανωτέρω ποσά περιλαμβάνονται οι μέσω τακτικού προϋπολογισμού πληρωμές για εκτέλεση έργων ΣΥΚΕΑ κλπ.

(2) Περιλαμβάνεται και το Αποθεματικό.

* State investments budget.

** Half-year data are not available.

(1) The above amounts include payment for SYKEA works executed through ordinary budget.

(2) Including reserve funds.



VI. ΚΙΝΗΣΗ ΠΡΟΣΩΠΙΚΟΥ — PERSONNEL MOVEMENT

VI : 1. Διορισμοί και έξοδοι (κατά αιτία εξόδου) δημοσίων πολιτικών υπαλλήλων και οργάνων Σωμάτων Ασφαλείας, κατά Υπουργεία και Υπηρεσίες

Placements and retirements (by cause of the latter) among civil servants and public Security Forces, by Ministries and Services

Ιανουάριος - Ιούνιος — 1987 — January - June

Υπουργεία και Υπηρεσίες	Διορισμοί Place- ments	Έξοδοι κατά αιτία εξόδου—Retirements by cause							Ministries and Services
		Σύνολο Total	Όριο ηλικίας Age limit	Παρά- τηση Resigna- tion	Απόλυση (1) Dismissal	Ασθένεια Sickness	Θάνατος Death	Μετά- ταξη Trans- ference	
Γενικό σύνολο	889	1.286	232	954	60	20	20	—	Grand total
A' Πολιτικοί υπάλληλοι	889	471	17	419	30	3	2	—	A. Civil servants
Προεδρία της Δημοκρατίας ...	—	—	—	—	—	—	—	—	The President's Office
Βουλή	—	—	—	—	—	—	—	—	Parliament
Προεδρίας Κυβερνήσεως	—	—	—	—	—	—	—	—	Ministry to the Presidency
Εσωτερικών και Δημοσίας Τά- ξεως	1	29	—	29	—	—	—	—	Interior and Public Order
Εξωτερικών	—	—	—	—	—	—	—	—	Foreign Affairs
Εθνικής Αμύνης	—	—	—	—	—	—	—	—	National Defence
Εθνικής Οικονομίας	—	2	—	2	—	—	—	—	National Economy
Υγείας, Πρόνοιας και Κοινωνικών Ασφαλίσεων	96	57	3	53	1	—	—	—	Health, Welfare and Social Insurance
Δικαιοσύνης	66	13	1	12	—	—	—	—	Justice
Εθνικής Παιδείας και Θρησκευμάτων	258	217	1	186	28	1	1	—	National Education and Religion
Πολιτισμού	2	11	2	9	—	—	—	—	Culture
Οικονομικών	411	47	3	43	1	—	—	—	Finance
Βορείου Ελλάδος	—	—	—	—	—	—	—	—	Northern Greece
Αιγαίου	—	—	—	—	—	—	—	—	Aegean
Γεωργίας	36	61	7	51	—	2	1	—	Agriculture
Περιβάλλοντος, Χωροταξίας και Δημοσίων Έργων	2	4	—	4	—	—	—	—	Environment, Physical Planning and Public Works
Εργασίας	—	—	—	—	—	—	—	—	Labour
Βιομηχανίας, Ενέργειας και Τεχνολογίας	3	—	—	—	—	—	—	—	Industry, Power and Technology
Εμπορίου	—	—	—	—	—	—	—	—	Trade
Μεταφορών και Επικοινωνιών	14	30	—	30	—	—	—	—	Transports and Com- munication
Εμπορικής Ναυτιλίας	—	—	—	—	—	—	—	—	Merchantile Marine
B' Όργανα Σωμάτων Ασφα- λείας	—	815	215	535	30	17	18	—	B. Public Security Forces
Ελληνική Αστυνομία	—	815	215	535	30	17	18	—	Hellenic Police

(1) Στην κατηγορία αυτή περιλαμβάνονται και οι εξελθόντες της υπηρεσίας λόγω συμπλήρωσης τριακονταπενταετούς υπηρεσίας.

(1) Included are also persons retiring after completing 35 years service.

VI : 1. Διορισμοί και εξόδοι (κατά αιτία εξόδου) δημοσίων πολιτικών υπαλλήλων και οργάνων Σωμάτων Ασφαλείας, κατά Υπουργεία και Υπηρεσίες (συνέχεια)
Placements and retirements (by cause of the latter) among civil servants and public Security Forces, by Ministries and Services (continued)
Ιανουάριος - Δεκέμβριος — 1987 — January - December

Υπουργεία και Υπηρεσίες	Διορισμοί Place- ments	Εξόδοι κατά αιτία εξόδου—Retirements by cause							Ministries and Services
		Σύνολο Total	Όριο ηλικίας Age limit	Παραί- τηση Resigna- tion	Απόλυση (1) Dismissal	Ασθένεια Sickness	Θάνατος Death	Μετά- ταξη Trans- ference	
Γενικό σύνολο	4.448	2.640	237	2.137	162	49	55	—	Grand total
A' Πολιτικοί υπάλληλοι	4.446	928	22	856	40	5	5	—	A. Civil servants
Προεδρία της Δημοκρατίας ...	—	—	—	—	—	—	—	—	The President's Office
Βουλή	—	—	—	—	—	—	—	—	Parliament
Προεδρίας Κυβερνήσεως	—	—	—	—	—	—	—	—	Ministry to the Presidency
Εσωτερικών και Δημοσίας Τά- ξεως	17	74	1	71	1	1	—	—	Interior and Public Order
Εξωτερικών	—	—	—	—	—	—	—	—	Foreign Affairs
Εθνικής Αμύνης	—	—	—	—	—	—	—	—	National Defence
Εθνικής Οικονομίας	—	5	—	5	—	—	—	—	National Economy
Υγείας, Πρόνοιας και Κοινωνικών Ασφαλίσεων	194	96	3	92	1	—	—	—	Health, Welfare and Social Insurance
Δικαιοσύνης	145	17	1	16	—	—	—	—	Justice
Εθνικής Παιδείας και Θρησκευμάτων	3.222	475	4	431	35	2	3	—	National Education and Religion
Πολιτισμού	11	13	2	10	1	—	—	—	Culture
Οικονομικών	531	87	4	80	2	—	1	—	Finance
Βορείου Ελλάδος	—	—	—	—	—	—	—	—	Northern Greece
Αιγαίου	64	1	—	1	—	—	—	—	Aegean
Γεωργίας	41	102	7	92	—	2	1	—	Agriculture
Περιβάλλοντος, Χωροταξίας και Δημοσίων Έργων	2	10	—	10	—	—	—	—	Environment, Physical Planning and Public Works
Εργασίας	2	—	—	—	—	—	—	—	Labour
Βιομηχανίας, Ενέργειας και Τεχνολογίας	4	1	—	1	—	—	—	—	Industry, Power and Technology
Εμπορίου	—	2	—	2	—	—	—	—	Trade
Μεταφορών και Επικοινωνιών	213	45	—	45	—	—	—	—	Transports and Com- munication
Εμπορικής Ναυτιλίας	—	—	—	—	—	—	—	—	Merchantile Marine
B' Όργανα Σωμάτων Ασφα- λείας	2	1.712	215	1.281	122	44	50	—	B. Public Security Forces
Ελληνική Αστυνομία	2	1.712	215	1.281	122	44	50	—	Hellenic Police

(1) Στην κατηγορία αυτή περιλαμβάνονται και οι εξελθόντες της υπηρεσίας λόγω συμπληρώσεως τριακονταπενταετούς υπηρεσίας.

(1) Included are also persons retiring after completing 35 years service.

VI : 2. Διορισμοί και έξοδοι δημοσίων πολιτικών υπαλλήλων, κατά ομάδες κλάδων και Υπουργεία

Placements and retirements of civil servants, by occupational groups and Ministries

Ιανουάριος - Ιούνιος — 1987 — January - June

Υπουργεία — Ministries	Σύνολο Total	Δικαστι- κοί Judicial person- nel	Γραμμα- τεία Δικαστη- ρίων Courts' Secreta- riat	Εκπαι- δευτικοί Teaching person- nel	Τεχνικοί Technical personnel			Υγειο- νομικοί Sanitary person- nel	Διοικητικοί Administrative personnel				Αρχαιο- λόγοι Archaeo- logists	Ειδικές θέσεις Special posts	Λοιπές κατηγο- ρίες Other catego- ries
					Κατηγο- ρία AT Category AT (higher edu- cation)	Κατηγο- ρία AP Category AR	Κατηγο- ρία ΜΕ Category B. (second- ary educa- tion)		Κατηγο- ρία AT Category AT (higher edu- cation)	Κατηγο- ρία AP Category AR	Κατηγο- ρία ΜΕ Category B. (second- ary educa- tion)	Κατηγο- ρία ΣΕ Category C. (elemen- tary educa- tion)			

ΔΙΟΡΙΣΜΟΙ — PLACEMENTS

Σύνολο - Total	889	14	38	263	14	7	13	61	115	86	248	30	—	—	—
Προεδρία της Δημοκρατίας - The President's Office	—	—	—	—	—	—	—	—	—	—	—	—	—	—	—
Βουλή - Parliament	—	—	—	—	—	—	—	—	—	—	—	—	—	—	—
Προεδρία Κυβερνήσεως - Ministry to the Presidency	—	—	—	—	—	—	—	—	—	—	—	—	—	—	—
Εσωτερικών - Interior	—	—	—	—	—	—	—	—	—	—	—	—	—	—	—
Δημοσίας Τάξεως - Public Order	1	—	—	—	—	—	—	—	—	—	1	—	—	—	—
Εξωτερικών - Foreign Affairs	—	—	—	—	—	—	—	—	—	—	—	—	—	—	—
Εθνικής Αμύνης - National Defence	—	—	—	—	—	—	—	—	—	—	—	—	—	—	—
Εθνικής Οικονομίας - National Economy	—	—	—	—	—	—	—	—	—	—	—	—	—	—	—
Υγείας, Πρόνοιας και Κοινωνικών Ασφαλίσεων - Health, Welfare and Social Insurance	96	—	—	13	—	—	—	61	—	3	19	—	—	—	—
Δικαιοσύνης - Justice	66	14	38	—	—	—	—	—	—	—	3	11	—	—	—
Εθνικής Παιδείας και Θρησκευμάτων - National Education and Religion	258	—	—	250	—	—	—	—	—	5	2	1	—	—	—
Πολιτισμού - Culture	2	—	—	—	—	1	1	—	—	—	—	—	—	—	—
Οικονομικών - Finance	411	—	—	—	—	—	—	—	115	77	212	7	—	—	—
Βορείου Ελλάδος - Northern Greece	—	—	—	—	—	—	—	—	—	—	—	—	—	—	—
Αιγαίου - Aegean	—	—	—	—	—	—	—	—	—	—	—	—	—	—	—
Γεωργίας - Agriculture	36	—	—	—	11	6	11	—	—	1	7	—	—	—	—
Περιβάλλοντος, Χωροταξίας και Δημοσίων Έργων - Environment, Physical Planning and Public Works	2	—	—	—	—	—	1	—	—	—	—	—	—	—	—
Εργασίας - Labour	—	—	—	—	—	—	—	—	—	—	—	1	—	—	—
Βιομηχανίας, Ενέργειας και Τεχνολογίας - Industry, Power, Energy and Technology	3	—	—	—	3	—	—	—	—	—	—	—	—	—	—
Εμπορίου - Trade	—	—	—	—	—	—	—	—	—	—	—	—	—	—	—
Μεταφορών και Επικοινωνιών - Transports and Communication	14	—	—	—	—	—	—	—	—	—	—	4	10	—	—
Εμπορικής Ναυτιλίας - Merchant Marine	—	—	—	—	—	—	—	—	—	—	—	—	—	—	—

ΕΞΟΔΟΙ — RETIREMENTS

Σύνολο - Total	471	1	7	212	17	8	9	43	39	25	73	37	—	—	—
Προεδρία της Δημοκρατίας - The President's Office	—	—	—	—	—	—	—	—	—	—	—	—	—	—	—
Βουλή - Parliament	—	—	—	—	—	—	—	—	—	—	—	—	—	—	—
Προεδρία Κυβερνήσεως - Ministry to the Presidency	—	—	—	—	—	—	—	—	—	—	—	—	—	—	—
Εσωτερικών - Interior	29	—	—	—	—	—	1	—	—	1	7	20	—	—	—
Δημοσίας Τάξεως - Public Order	—	—	—	—	—	—	—	—	—	—	—	—	—	—	—
Εξωτερικών - Foreign Affairs	—	—	—	—	—	—	—	—	—	—	—	—	—	—	—
Εθνικής Αμύνης - National Defence	—	—	—	—	—	—	—	—	—	—	—	—	—	—	—
Εθνικής Οικονομίας - National Economy	2	—	—	—	—	—	—	—	1	—	1	—	—	—	—
Υγείας, Πρόνοιας και Κοινωνικών Ασφαλίσεων - Health, Welfare and Social Insurance	57	—	—	6	—	1	—	43	—	3	4	—	—	—	—
Δικαιοσύνης - Justice	13	1	7	—	—	—	—	—	2	—	3	—	—	—	—
Εθνικής Παιδείας και Θρησκευμάτων - National Education and Religion	217	—	—	206	—	—	—	—	—	—	5	6	—	—	—
Πολιτισμού - Culture	11	—	—	—	1	—	—	—	7	—	2	1	—	—	—
Οικονομικών - Finance	47	—	—	—	1	—	—	—	17	14	13	2	—	—	—
Βορείου Ελλάδος - Northern Greece	—	—	—	—	—	—	—	—	—	—	—	—	—	—	—
Αιγαίου - Aegean	—	—	—	—	—	—	—	—	—	—	—	—	—	—	—
Γεωργίας - Agriculture	61	—	—	—	13	6	7	—	2	5	28	—	—	—	—
Περιβάλλοντος, Χωροταξίας και Δημοσίων Έργων - Environment, Physical Planning and Public Works	4	—	—	—	2	1	1	—	—	—	—	—	—	—	—
Εργασίας - Labour	—	—	—	—	—	—	—	—	—	—	—	—	—	—	—
Βιομηχανίας, Ενέργειας και Τεχνολογίας - Industry, Power, Energy and Technology	—	—	—	—	—	—	—	—	—	—	—	—	—	—	—
Εμπορίου - Trade	—	—	—	—	—	—	—	—	—	—	—	—	—	—	—
Μεταφορών και Επικοινωνιών - Transports and Communication	30	—	—	—	—	—	—	—	10	2	10	8	—	—	—
Εμπορικής Ναυτιλίας - Merchant Marine	—	—	—	—	—	—	—	—	—	—	—	—	—	—	—

VI : 2. Διορισμοί και έξοδοι δημοσίων πολιτικών υπαλλήλων, κατά ομάδες κλάδων και Υπουργεία (συνέχεια)

Placements and retirements of civil servants, by occupational groups and Ministries (continued)

Ιανουάριος - Δεκέμβριος - 1987 - January - December

Υπουργεία - Ministries	Σύνολο Total	Δικαστι- κοί Judicial person- nel	Γραμμα- τεία Δικασ- τηρίων Courts' Secreta- riat	Εκπαι- δευτικοί Teaching person- nel	Τεχνικοί Technical personnel			Υγειο- νομικοί Sanitary person- nel	Διοικητικοί Administrative personnel				Αρχαιο- λόγοι Archaeo- logists	Ειδικές θέσεις Special posts	Λοιπές κατηγο- ρίες Other catego- ries
					Κατηγο- ρία AT Category AT (higher educa- tion)	Κατηγο- ρία AP Category AR	Κατηγο- ρία ME Category B. (second- ary educa- tion)		Κατηγο- ρία AT Category AT (higher educa- tion)	Κατηγο- ρία AP Category AR	Κατηγο- ρία ME Category B. (second- ary educa- tion)	Κατηγο- ρία ΣΕ Category C. (elemen- tary educa- tion)			

ΔΙΟΡΙΣΜΟΙ - PLACEMENTS

Σύνολο - Total	4.446	20	51	3.204	35	8	17	150	223	132	491	112	3	-	-
Προεδρία της Δημοκρατίας - The President's Office	-	-	-	-	-	-	-	-	-	-	-	-	-	-	-
Βουλή - Parliament	-	-	-	-	-	-	-	-	-	-	-	-	-	-	-
Προεδρία Κυβερνήσεως - Ministry to the Presidency	-	-	-	-	-	-	-	-	-	-	-	-	-	-	-
Εσωτερικών - Interior	-	-	-	-	-	-	-	-	-	-	-	-	-	-	-
Δημοσίας Τάξεως - Public Order	17	-	-	-	-	1	-	-	-	-	3	13	-	-	-
Εξωτερικών - Foreign Affairs	-	-	-	-	-	-	-	-	-	-	-	-	-	-	-
Εθνικής Αμύνης - National Defence	-	-	-	-	-	-	-	-	-	-	-	-	-	-	-
Εθνικής Οικονομίας - National Economy	-	-	-	-	-	-	-	-	-	-	-	-	-	-	-
Υγείας, Πρόνοιας και Κοινωνικών Ασφαλίσεων - Health, Welfare and Social Insurance	194	-	-	19	-	-	-	150	-	3	22	-	-	-	-
Δικαιοσύνης - Justice	145	20	51	-	-	-	-	-	-	6	49	19	-	-	-
Εθνικής Παιδείας και Θρησκευμάτων - National Education and Religion	3.222	-	-	3.185	-	-	-	-	-	-	-	-	-	-	-
Πολιτισμού - Culture	11	-	-	-	-	1	1	-	9	-	-	-	-	-	-
Οικονομικών - Finance	531	-	-	-	-	-	-	-	133	92	287	19	-	-	-
Βορείου Ελλάδος - Northern Greece	-	-	-	-	-	-	-	-	-	-	-	-	-	-	-
Αιγαίου - Aegean	64	-	-	-	13	-	4	-	11	4	24	5	3	-	-
Γεωργίας - Agriculture	41	-	-	-	15	6	11	-	-	1	8	-	-	-	-
Περιβάλλοντος, Χωροταξίας και Δημοσίων Έργων - Environment, Physical Planning and Public Works	2	-	-	-	-	-	1	-	-	-	-	1	-	-	-
Εργασίας - Labour	2	-	-	-	-	-	-	-	-	-	2	-	-	-	-
Βιομηχανίας, Ενέργειας και Τεχνολογίας - Industry, Power, Energy and Technology	4	-	-	-	4	-	-	-	-	-	-	-	-	-	-
Εμπορίου - Trade	-	-	-	-	-	-	-	-	-	-	-	-	-	-	-
Μεταφορών και Επικοινωνιών - Transports and Communication	213	-	-	-	3	-	-	-	70	13	80	47	-	-	-
Εμπορικής Ναυτιλίας - Merchantile Marine	-	-	-	-	-	-	-	-	-	-	-	-	-	-	-

ΕΞΟΔΟΙ - RETIREMENTS

Σύνολο - Total	928	2	8	465	29	24	16	72	66	47	122	76	1	-	-
Προεδρία της Δημοκρατίας - The President's Office	-	-	-	-	-	-	-	-	-	-	-	-	-	-	-
Βουλή - Parliament	-	-	-	-	-	-	-	-	-	-	-	-	-	-	-
Προεδρία Κυβερνήσεως - Ministry to the Presidency	-	-	-	-	-	-	-	-	-	-	-	-	-	-	-
Εσωτερικών - Interior	-	-	-	-	-	-	-	-	-	-	-	-	-	-	-
Δημοσίας Τάξεως - Public Order	74	-	-	-	1	-	1	-	2	1	18	51	-	-	-
Εξωτερικών - Foreign Affairs	-	-	-	-	-	-	-	-	-	-	-	-	-	-	-
Εθνικής Αμύνης - National Defence	-	-	-	-	-	-	-	-	-	-	-	-	-	-	-
Εθνικής Οικονομίας - National Economy	5	-	-	-	-	-	-	-	2	1	1	1	-	-	-
Υγείας, Πρόνοιας και Κοινωνικών Ασφαλίσεων - Health, Welfare and Social Insurance	96	-	-	8	-	2	-	72	1	4	8	1	-	-	-
Δικαιοσύνης - Justice	17	2	8	-	-	-	-	-	2	1	4	-	-	-	-
Εθνικής Παιδείας και Θρησκευμάτων - National Education and Religion	475	-	-	457	-	-	-	-	-	-	-	-	-	-	-
Πολιτισμού - Culture	13	-	-	-	1	-	-	-	7	-	8	1	-	-	-
Οικονομικών - Finance	87	-	-	-	3	-	-	-	35	23	23	3	-	-	-
Βορείου Ελλάδος - Northern Greece	-	-	-	-	-	-	-	-	-	-	-	-	-	-	-
Αιγαίου - Aegean	1	-	-	-	-	-	-	-	-	-	-	-	-	-	-
Γεωργίας - Agriculture	102	-	-	-	19	20	14	-	2	10	37	-	1	-	-
Περιβάλλοντος, Χωροταξίας και Δημοσίων Έργων - Environment, Physical Planning and Public Works	10	-	-	-	5	2	1	-	-	2	-	-	-	-	-
Εργασίας - Labour	-	-	-	-	-	-	-	-	-	-	-	-	-	-	-
Βιομηχανίας, Ενέργειας και Τεχνολογίας - Industry, Power, Energy and Technology	1	-	-	-	-	-	-	-	1	-	-	-	-	-	-
Εμπορίου - Trade	2	-	-	-	-	-	-	-	-	2	-	-	-	-	-
Μεταφορών και Επικοινωνιών - Transports and Communication	45	-	-	-	-	-	-	-	14	3	19	9	-	-	-
Εμπορικής Ναυτιλίας - Merchantile Marine	-	-	-	-	-	-	-	-	-	-	-	-	-	-	-

ΠΑΡΑΡΤΗΜΑ — APPENDIX



Statement of Public Fund's management on December 31st, 1986

ΠΑΘΗΤΙΚΟ — LIABILITIES

Σε εκατομμύρια δραχμές

In million drachmae

Λογαριασμοί	Υπόλοιπα - 31 Δεκ. 1986 Balance - Dec. 31, 1986		Accounts
	Μερικά Part	Ολικά Total	
ΛΟΓΑΡΙΑΣΜΟΙ ΠΡΟΫΠΟΛΟΓΙΣΜΟΥ			BUDGET ACCOUNTS
Εσοδα οικον. έτους 1986. Εισ- πράξεις από 1 Ιανουαρίου 1986 έως 31 Δεκεμ. 1986			Revenue of fiscal year 1986. Receipts from January 1, 1986 until Dec. 31, 1986
Τακτικού προϋπολογισμού ... 1.841.199,7	2.138.149,8		Ordinary budget 1.841.199,7
Προϋπολογ. Δημ. επενδύσεων 296.950,1			Public investments budget 296.950,1
Εξοδα οικον. έτους 1986. Πλη- ρωμές από 1 Ιανουαρίου 1986 έως 31 Δεκεμ. 1986			Expenses of fiscal year 1986. Payments from January 1, 1986 until Dec. 31, 1986
Τακτικού προϋπολογισμού ... 1.261.407,3	1.321.983,3		Ordinary budget 1.261.407,3
Προϋπολογ. Δημ. επενδύσεων ... 60.576,0		816.166,5	Public investments budget 60.576,0
ΓΕΝΙΚΟΙ ΛΟΓΑΡΙΑΣΜΟΙ			GENERAL ACCOUNTS
Τράπεζα Ελλάδος - Συγκέντρωση εισπράξεων και πληρωμών	141.652,8		Bank of Greece - Concentration of receipts and payments
Τράπεζα Ελλάδος - Μακροπρόθεσμα δάνεια σε δραχμές και χρυσό	46.654,5		Bank of Greece - Long-term loans in drachmae and in gold
Χρηματικά γραμμάτια	1.055,3		Cash bills
Γραμμάτια συμψηφισμού	1.195,5		Clearing bills
Τρεχούμενοι λογαριασμοί	17.026,2		Current accounts
Τρεχούμενοι λογ/σμοί Ταμ. Αρωγ. Δημοσ. Υπαλλήλων ..	404,4		Current accounts of Civil Servants Aid Funds
Τακτοποιητέες εισπράξεις διακανονισθέντων λογαρια- σμών (συμβάσεως 31 Δεκεμβρίου 1955)	341,0		Receipts of settled accounts (contract of December 31, 1955)
Τακτοποιητέες εισπράξεις διακανονισθέντων λογαρια- σμών (συμβάσεως 23 Οκτωβρίου 1963)	2.200,0		Receipts of settled accounts (contract of October 23, 1963)
Εισπράξεις και πληρωμές για εκτέλεση έργων υποδομής ΝΑΤΟ	2.174,8		Receipts and payments for NATO infrastructure works
Εθνική Υπηρεσία Πετρελαιοειδών Ελλάδος - Λογαριασμοί διαχείρισεως πετρελαιοειδών	42.237,8		National Service of Greek petroleum products - Accounts for petroleum products management
Τράπεζα Ελλάδος - Λογαριασμός χρηματοδοτήσεως πετρελαιοειδών	60.896,9		Bank of Greece - Account for financing of petroleum products
Τακτοποιητέες εισπράξεις Δημοσίων Διαχειριστών	3.371,9		Receipts of Public Trustees
Τράπεζα Ελλάδος - Μακροπρόθεσμα δάνεια προς Ειδικά Τραβηχτικά Δικαιώματα	4.045,6		Bank of Greece - Long term loans to special drawing rights
Άλλοι λογαριασμοί	21.370,8	344.627,6	Other accounts
ΛΟΓΑΡΙΑΣΜΟΙ ΕΦΟΔΙΩΝ			SUPPLIES ACCOUNTS
Τράπεζα Ελλάδος - Τρεχούμενος λογαριασμός χρηματο- δοτήσεως προμηθειών καταναλωτικών αγαθών	(1) 29,0		Bank of Greece - Current account for financing supplies of consumer goods
Κεφάλαια διαχείρισεως Κρατικών Εφοδίων	2.391,0		Capitals of State supplies management
Κεφάλαια διαχείρισεως καταναλωτικών αγαθών και αγροτικών προϊόντων	178.600,5		Capitals of consumer goods and agricultural products management
Προσωρινός λογαριασμός τακτοποίησης διαφορών από αποτίμηση αποθεμάτων καταναλωτικών αγαθών και αγροτικών προϊόντων (ειδικού προϋπολογισμού κατα- ναλωτικών αγαθών)	30.717,8		Provisional account for the settlement of differences from the evaluation of consumer goods and agricultural products reserves (special consumer goods budget)
Άλλοι λογαριασμοί	34,0	211.772,3	Other accounts
Λογαριασμοί Α.Μ.Α.Γ	453,7	453,7	A.M.A.G. accounts
Λογαριασμοί Α.Ι.Δ.	7.031,9	7.031,9	A.I.D. accounts
Σύνολο		1.380.052,1	Total

(1) Η διαφορά του υπολοίπου του παρόντος πίνακα με τα υπόλοιπα των πινάκων 2 και 3 οφείλεται στη διαφορά του χρόνου κατά τον οποίο γίνονται οι εγγραφές από το Δημόσιο και από την Τράπεζα Ελλάδος.

(1) The difference between the balance of the present table and that of tables 2 and 3 is due to the difference in the time of entry by the Bank of Greece and the State.

2. Κίνηση λογαριασμού «συγκέντρωση εισπράξεων και πληρωμών Δημοσίου» στην Τράπεζα της Ελλάδος
«State receipts and payments account» with the Bank of Greece

Σε εκατομμύρια δραχμές

In million drachmae

Έτη και μήνες Years and months	Εισπράξεις Receipts	Πληρωμές Payments	Χρεωστικό υπόλοιπο Outstanding balance	Πιστωτικό υπόλοιπο Credit balance
	Χρεωστικό υπόλοιπο Outstanding balance	31.12.1963 }	452,8	
1965	39.757,4	39.811,3	467,7	
1966	49.040,2	48.995,2	422,7	
1967	55.079,7	55.145,3	488,3	
1968	63.326,1	63.301,6	463,7	
1969	75.765,2	76.550,2	1.248,7	
1970	76.794,6	78.044,4	2.498,5	
1971	86.731,5	86.719,3	2.486,3	
1972	100.134,5	99.985,7	2.337,5	
1973	120.076,5	116.654,3		1.084,7
1974	153.001,2	155.762,7	1.676,8	
1975	194.204,0	194.990,6	2.463,4	
1976	241.236,6	235.827,0		2.946,3
1977	286.279,6	291.702,4	2.476,5	
1978	353.172,2	350.185,8		509,9
1979	435.207,5	435.096,5		620,9
1980	588.838,2	588.887,2		571,9
1981	977.755,2	980.598,5	2.271,4	
1982	1.161.990,7	1.237.175,5	80.439,2	
1983	1.154.248,7	1.182.858,5	109.048,8	
1984	1.601.563,5	1.553.454,7	60.940,0	
1985 : Ιαν. — Jan.	145.327,6	182.264,9	168.876,8	
Φεβρ. — Feb.	108.459,8	107.685,6	168.102,5	
Μάρτ. — March	128.165,0	99.034,6	138.972,1	
Απρ. — April	151.887,4	181.745,1	168.829,8	
Μάιος — May	181.812,0	181.749,7	168.767,6	
Ιούν. — June	157.714,0	127.945,3	138.998,9	
Ιουλ. — July	183.195,5	212.823,7	168.627,1	
Αύγ. — August	122.164,2	118.187,1	164.650,0	
Σεπτ. — Sept.	162.833,4	166.864,1	168.680,7	
Οκτ. — Oct.	175.475,6	175.313,8	168.518,9	
Νοέμ. — Nov.	190.149,9	190.518,7	168.887,8	
Δεκ. — Dec.	304.604,9	304.460,5	168.743,4	
1986 : Ιαν. — Jan.	168.787,7	218.478,8	198.434,4	
Φεβρ. — Feb.	144.037,4	148.503,8	202.900,8	
Μάρτ. — March	168.952,9	156.343,9	190.291,9	
Απρ. — April	195.416,5	214.381,6	209.257,0	
Μάιος — May	194.173,8	193.624,5	208.707,7	
Ιούν. — June	173.437,2	174.126,0	209.396,5	
Ιουλ. — July	261.755,3	259.951,5	207.592,7	
Αύγ. — August	153.603,0	154.062,4	208.052,1	
Σεπτ. — Sept.	169.920,2	171.560,2	209.692,0	
Οκτ. — Oct.	197.807,3	196.322,7	208.207,4	
Νοέμ. — Nov.	241.919,5	243.005,4	209.293,3	
Δεκ. — Dec.	390.740,8	391.345,4	209.897,8	

3. Συνολική κίνηση «λογαριασμού καταναλωτικών αγαθών»
 Receipts and payments of the «consumer goods account»

Σε εκατομμύρια δραχμές

In million drachmae

Έτη και μήνες Years and months	Εισπράξεις Receipts	Πληρωμές Payments	Χρεωστικό υπόλοιπο Outstanding balance
	Χρεωστικό υπόλοιπο Outstanding balance	31.12.1969 }	3.499,0
1970	5.321,3	5.317,8	3.495,5
1971	5.110,7	6.402,5	4.787,3
1972	6.046,0	6.783,7	5.525,0
1973	8.213,2	20.828,8	18.140,6
1974	19.818,6	26.092,7	24.414,7
1975	22.581,7	29.177,5	31.010,5
1976	17.799,5	35.589,3	48.800,3
1977	17.957,7	34.803,3	65.645,9
1978	76.380,8	44.482,8	33.747,9
1979	25.964,4	55.879,5	63.663,0
1980	42.712,9	84.426,1	105.376,2
1981	86.144,4	137.092,7	156.324,5
1982	96.834,6	155.942,5	215.432,4
1983	216.200,4	94.317,0	93.549,0
1984	121.398,5	79.348,7	51.498,4
1985 : Ιαν. — Jan.	28.476,6	35.628,4	63.663,0
Φεβρ. — Feb.	376,9	68,8	63.354,9
Μάρτ. — March	10.030,5	2.715,2	56.083,0
Απρ. — April	8.576,2	13.008,0	60.513,2
Μάιος — May	2.350,5	7.457,0	65.679,6
Ιούν. — June	7.069,6	8.588,9	61.194,4
Ιούλ. — July	5.817,0	12.979,5	74.372,2
Αύγ. — August	3.058,6	3.658,0	74.887,4
Σεπτ. — Sept.	18.933,7	11.292,6	67.235,1
Οκτ. — Oct.	3.786,2	10.877,3	74.309,0
Νοέμ. — Nov.	8.464,1	8.756,3	74.601,3
Δεκ. — Dec.	5.356,9	5.010,6	74.255,0
1986 : Ιαν. — Jan.	2.945,0	4.522,8	75.838,0
Φεβρ. — Feb.	29.155,2	25.390,4	72.067,9
Μάρτ. — March	2.704,8	33,7	69.396,9
Απρ. — April	3.052,7	2.244,1	68.588,2
Μάιος — May	1.316,0	3.250,0	70.522,2
Ιούν. — June	1.348,5	26,5	69.200,2
Ιούλ. — July	5.392,9	210,4	64.017,8
Αύγ. — August	8.250,8	11.122,8	66.889,8
Σεπτ. — Sept.	11.773,9	22.884,1	77.999,9
Οκτ. — Oct.	25.162,4	13.548,6	66.386,0
Νοέμ. — Nov.	22.812,0	12.047,1	55.621,1
Δεκ. — Dec.	12.995,6	20.634,3	63.259,8

4. Λογιστική κατάσταση κρατικής περιουσίας την 31η Δεκεμβρίου 1986^(α)Balance sheet of public estate on December 31st, 1986^(a)

Σε εκατομμύρια δραχμές

In million drachmae

Ενεργητικό — Assets		Παθητικό — Liabilities	
Λογαριασμοί — Accounts	Ποσό Amount	Λογαριασμοί — Accounts	Ποσό Amount
Δημόσιο Ταμείο—Public Fund	13.330,0	Λογαριασμοί παθητικού Δημοσίου Ταμείου—Public fund liabilities accounts	563.885,6
Λογαριασμοί ενεργητικού Δημοσίου Ταμείου—Public fund assets accounts	1.225.584,0	Δημόσιο χρέος(γ)—Public debt(c)	2.406.956,4
Αποτελέσματα λογαριασμού κρατικής περιουσίας (β)— Results of the public estate account (b)	1.731.928,0	Εγγυήσεις του Δημοσίου για χορηγηθέντα δάνεια —State guarantees for loans granted	1.805.367,5
Δημόσιο χρέος—Public debt	2.406.956,4	Σύνολο—Total	4.776.209,4
Αποτελέσματα Κρατικού Προϋπολογισμού μέχρι 31- 12-1986—Results of the state budget until 31-12-1986	675.028,4		
Δάνεια χορηγηθέντα με την εγγύηση του Δημοσίου— Loans granted by State guarantee	1.805.367,5		
Σύνολο—Total	4.776.209,4		

(α) Στον Ισολογισμό δεν περιλαμβάνεται η αξία της ακίνητης περιουσίας του Κράτους.

(β) Το ποσό αυτό προκύπτει από το Δημόσιο Χρέος και τα αποτελέσματα του Απολογισμού του Κράτους.

(γ) Στον Ισολογισμό περιλαμβάνεται το λογιστικό ισότιμο του μεταπολεμικού Δημοσίου Χρέους και του προπολεμικού Δημοσίου Χρέους σε ξένα νομίσματα, που διακανονίστηξε.

(a) The value of public real estate is not included in the balance sheet.

(b) Resulting from the Public debt and the Balance Statement of the State.

(c) Balance sheet includes valuta of post-war Public debt and of pre-war Public debt in foreign currency, which has been settled.



I. Τομέας Δημοσίου, Εκκλησίας και Οργανισμών Τοπικής Αυτοδιοίκησης

01. Δημόσιες υπηρεσίες: Ήτοι: Υπουργεία, Νομαρχίες, Σχολεία, Σώματα Ασφαλείας και λοιπές Υπηρεσίες. Εισαγωγές από Υπηρεσία Κρατικών Προμηθειών, ανάδοχοι κατασκευής ειδών του Δημοσίου και αποκεντρωμένες Δημόσιες Υπηρεσίες Δεν περιλαμβάνονται : Είδη βοήθειας εισαγόμενα από το Υπουργείο Κοινωνικών Υπηρεσιών για απόρους κλπ., και σωλήνες εισαγόμενοι για γεωργούς, συνεταιρισμούς κλπ., για τη διενέργεια γεωτρήσεων
02. Εκκλησία της Ελλάδος : Ήτοι : Ιεροί Ναοί, Μητροπόλεις, Ενορίες και ενοριακοί Ναοί, Μονές, Αποστολική Διακονία, Διορθόδοξο Κέντρο Εκκλησίας της Ελλάδος, Εκκλησιαστικό Ορφανοτροφείο Βούλαγαμένης
03. Καύσιμα αυτοκινήτων Μητροπολιτών
04. Ιερά Κοινότης Αγίου Όρους
05. Οργανισμοί Τοπικής Αυτοδιοίκησης : Ήτοι : Δήμοι, Κοινότητες και Σύνδεσμοι αυτών, Δημοτικά και Κοινοτικά Ιδρύματα, λοιπά Δημοτικά ή Κοινοτικά Νομικά Πρόσωπα και Δημοτικές ή Κοινοτικές επιχειρήσεις
06. Κρατικός οργανισμός μηχανημάτων δημοσίων έργων, ταμεία οδοποιίας νομών, ταμείο εθνικής οδοποιίας, ταμείο χρηματοδότησης δικαστικών κτιρίων, Ινστιτούτο Γεωλογικών και Μεταλλευτικών Ερευνών (ΙΓΜΕ)

II. Τομέας Γεωργίας, Κτηνοτροφίας και Δασών

07. Χημικά λιπάσματα —πρώτες ύλες λιπασμάτων— θείο κλπ. και σάκκοι αυτών πλήρεις ή κενοί, μεμονωμένως εισαγόμενα
08. Ζωοτροφές : Ήτοι : Ιχθυάλευρα, κρεατάλευρα, σογιάλευρα και προσιμίγματα κτηνοτροφών
09. Βενζίνη γεωργικής καλλιέργειας
10. Σπόροι για σπορά
11. Σωλήνες τελικής σωληνώσεως γεωτρήσεων που ενεργοούνται από το Υπουργείο Γεωργίας για λογαριασμό γεωργών και συνεταιρισμών
12. Θερμοκήπια
13. Κ.Τ.Γ.Κ. και Δασών — Γεωργικά ταμεία νομών
14. Μαξεύματα ζαχαρώς, μελισσοτροφική ζάχαρη

III. Τομέας Διεθνών Σχέσεων

15. Αμερικανικό εκπαιδευτικό Ίδρυμα «ΦΟΥΛΜΠΡΑΪΤ»
16. Αμερικανικό συμβούλιο εθελοντικών οργανώσεων (ΑΣΕΟ), Αμερικανικές οργανώσεις φιλανθρωπικού χαρακτήρα
17. Βρεταννικές εθελοντικές οργανώσεις φιλανθρωπικού χαρακτήρα
18. Ελβετικές εθελοντικές οργανώσεις φιλανθρωπικού χαρακτήρα
19. Ελβετικό σώμα εθελοντών (N. 346/76)
20. Σουηδικές εθελοντικές οργανώσεις φιλανθρωπικού χαρακτήρα
21. Ξένες αρχαιολογικές σχολές
22. Διπλωματικοί και προξενικοί υπάλληλοι —Πρεσβείες—Προξενεία— οικοδομικά υλικά πρεσβευτικών και προξενικών κτιρίων
23. Διασυμμαχικά Βρεταννικά και Γερμανικά στρατιωτικά νεκροταφεία, Κοινοπολιτειακή επιτροπή στρατιωτικών τάφων

24. Γερμανικές σχολές — Γερμανικό μορφωτικό ινστιτούτο
25. ΔΕΜΕ — Αυστραλιανό μεταναστευτικό γραφείο — Διεθνής επιτροπή Ερυθρού Σταυρού — Συμβούλιο της Ευρώπης — Διεθνής οργανισμός ατομικής ενέργειας — Διεθνής νομοματικός οργανισμός
26. ΟΗΕ — Αντιπρόσωποι κρατών — Γραμματείς, βοηθοί και εμπειρογνώμονες — Διεθνής οργάνωση προστασίας παιδιού — UNICEF και λοιπές ειδικευμένες οργανώσεις του ΟΗΕ

IV. Τομέας Εθνικής Ασφάλειας

27. Αμερικανική αποστολή βοήθειας και μέλη αυτής
28. Ένοπλες δυνάμεις NATO — Μέλη και αλλοδαπό προσωπικό που υπηρετεί σε αυτές
29. Ένοπλες δυνάμεις ΗΠΑ — εργολάβοι (ξένοι και Έλληνες) που εκτελούν στρατιωτικά έργα — αλλοδαπό προσωπικό αυτών
30. Κατασκευαστές — Προμηθευτές κλπ. εφοδίων του κοινού αμυντικού προγράμματος (NATO)
31. Είδη για έργα κοινής υποδομής NATO
32. Πεδίο βολής Κρήτης

V. Τομέας Προσελκύσεως Ξένων Κεφαλαίων

33. Εμποροβιομηχανικές — Ναυτιλιακές αλλοδαπές εταιρίες
34. Είδη εισαγόμενα βάσει του Ν.Δ. 2687/53 «Περί προσελκύσεως ξένων κεφαλαίων»
35. Τεχνικές επιχειρήσεις, αλλοδαπές ή ημεδαπές

VI. Τομέας Ενέργειας

36. Εταιρίες αναζητήσεως, έρευνας και εκμεταλλεύσεως υδρογονανθράκων

VII. Τομέας Εκπαιδύσεως, Επιστημονικής Έρευνας και Πολιτιστικών Εκδηλώσεων

37. Ελληνικό Ινστιτούτο ΠΑΣΤΕΡ
38. Αστρονομικοί σταθμοί και αστεροσκοπεία εγκαθιστάμενα στη χώρα από ξένα κράτη ή οργανισμούς ή ιδιώτες — Παγκόσμιος μετεωρολογική υπηρεσία
39. Είδη εισαγόμενα βάσει των συμφωνιών UNESCO
40. Μπενάκειο Μουσείο και λοιπά μουσεία — Μπενάκειο Φυτοπαθολογικό Ινστιτούτο
41. Οργανισμός Σχολικών Κτιρίων — Σχολικά ταμεία
42. Οργανισμός Εκδόσεως Διδακτικών Βιβλίων
43. Ανώτατα εκπαιδευτικά ιδρύματα

VIII. Τομέας Υγείας, Πρόνοιας, Κοινωνικής Αντιλήψεως

44. Είδη ενδύσεως και υποδήσεως και λοιπά είδη περιθάλψεως αποστελλόμενα δωρεάν προς διανομή
45. Δωρεάν παραχωρούμενα είδη για τη λειτουργία φιλανθρωπικών ιδρυμάτων
46. Νοσηλευτικά ιδρύματα

IX. Τομέας Εμπορικής Ναυτιλίας και Αλιείας

47. Υλικά και εφόδια πλοίων γενικώς, εκτός θαλαμηγών και αλιευτικών κάτω των 5 κόρων
48. Υλικά και εφόδια θαλαμηγών πλοίων
49. Καύσιμα για αλιευτικά κάτω των 5 κόρων
50. Πλοία (υπερωκεάνεια, φορτηγά, επιβατικά) — Ποντοπλοούντα και Μεσογειακά επιβατικά

X. Τομέας Βιομηχανίας

51. Αλουμίνιο της Ελλάδος
52. Επαρχιακές βιομηχανίες
53. Ελληνικά ναυπηγεία
54. Λοιπά ναυπηγεία που λειτουργούν υπό μορφή ελεύθερων τελωνειακών συγκροτημάτων
55. Ναυπηγοεπισκευαστικές επιχειρήσεις
56. Ελληνικά Διυλιστήρια Ασπροπύργου Α.Ε.
57. Α.Ε. Διυλιστήριο Θεσσαλονίκης
58. ΠΕΤΡΟΛΑ ΕΛΛΑΣ Α.Ε.
59. ΜΟΤΟΡ ΟΪΛ Α.Ε.
60. Λοιπά διυλιστήρια
61. Αργό πετρέλαιο και χημικές ουσίες για τη διύλιση αυτού
62. Λατομικές επιχειρήσεις
63. Μεταλλευτικές επιχειρήσεις
64. Δ.Ε.Η.
65. Παραγωγικές επενδύσεις Ν. 4171/61
66. Ελληνική Βιομηχανία Αεροπορικού Υλικού
67. Ελληνική Βιομηχανία Όπλων

XI. Τομέας Τουρισμού

68. Ξενοδοχειακές επιχειρήσεις

XII. Τομέας Μεταφορών, Επικοινωνιών, Τύπου

69. Ολυμπιακή Αεροπορία Α.Ε.

70. Αλλοδαπές αεροπορικές εταιρίες

71. Επιχειρήσεις διεθνών οδικών εμπορευματικών μεταφορών

72. Αστικές συγκοινωνίες πρωτεύουσας: Ήτοι : ΟΑΣ, ΕΑΣ, ΗΑΠΑΠ, ΗΣΑΠ, ΟΣΕ και βιομηχανίες κατασκευής ή συναρμολογήσεως βάσεων ή πλήρων λεωφορείων, προοριζόμενων για τους συγκοινωνιακούς αυτούς φορείς

73. Λοιποί συγκοινωνιακοί φορείς : Ήτοι : ΚΤΕΛ, Μέτοχοι ΚΤΕΛ, Δημοτικές συγκοινωνιακές επιχειρήσεις, ΟΑΣ Θεσσαλονίκης, κάτοχοι λεωφορείων ενταγμένων σε άγονες γραμμές μη ενταγμένων στα ΚΤΕΛ

74. Α.Ε. Διώρυγος της Κορίνθου

75. Τυπογραφικά μηχανήματα κλπ. ημερησίων εφημερίδων

76. Χάρτης δημοσιογραφικός

XIII. Τομέας λοιπών δασμολογικών απαλλαγών

77. Μικροαντικείμενα και λοιπά είδη διανεμόμενα δωρεάν στη ΔΕΘ — Τουριστικό διαφημιστικό υλικό — Υλικό και έντυπα προοριζόμενα για διεθνή συνέδρια που οργανώνονται από το Υπουργείο Προεδρίας

78. Δείγματα μετ' αξίας

79. Ναυάγια πλοίων κλπ.

80. Βενζίνη εκχυλίσεως

81. Αποκόμματα και απορρίμματα οισυρών ακανόνιστου σχήματος

82. Ανάπηροι γενικώς

83. Αθλητικά σωματεία και ενώσεις

84. Ξένα πολεμικά πλοία — αεροπλάνα και υδροπλάνα

85. Επανεισαγόμενα

86. Παλιοσίδηρα εισαγόμενα προς ανάτηξη

87. Καταστήματα αφορολόγητων ειδών σε αεροδρόμια ή μεθοριακούς σταθμούς

88. Λοιπές απαλλαγές μη υπαγόμενες σε κάποιον από τους προηγούμενους κωδικούς αριθμούς

89. Είδη εισαγόμενα με προσωρινή ατέλεια, προς μεταποίηση για λογαριασμό ξένου οίκου και επανεξαγωγή σε αυτόν (εργασία FACON)

90. Είδη παρολαμβανόμενα από αποταμίευση για την παραγωγή μιγμάτων που ανατοποθετούνται στην αποταμίευση

91. Ατελώς κατά το Δασμολόγιο (αντικειμενική ατέλεια)

