



ΕΛΛΗΝΙΚΗ ΔΗΜΟΚΡΑΤΙΑ
ΕΘΝΙΚΗ ΣΤΑΤΙΣΤΙΚΗ ΥΠΗΡΕΣΙΑ ΤΗΣ ΕΛΛΑΔΟΣ
HELLENIC REPUBLIC
NATIONAL STATISTICAL SERVICE OF GREECE

428 / 540120

ΔΕΛΤΙΟΝ ΣΤΑΤΙΣΤΙΚΗΣ ΔΗΜΟΣΙΩΝ ΟΙΚΟΝΟΜΙΚΩΝ
STATISTICAL BULLETIN OF PUBLIC FINANCE

Α' Τρίμηνον 1981
1st Quarter 1981

(Στοιχεία Ιανουαρίου - Φεβρουαρίου - Μαρτίου 1981)
(Data for January - February - March 1981)

ΤΟΜΟΣ — XXIII — VOLUME



ΑΘΗΝΑΙ — ATHENS



ΠΙΝΑΞ ΠΕΡΙΕΧΟΜΕΝΩΝ

ΓΕΝΙΚΑΙ ΠΑΡΑΤΗΡΗΣΕΙΣ	Σελίς 7
ΕΙΣΑΓΩΓΗ	9

I. Εισπράξεις - Πληρωμαί

(Οίκον. Έτος 1981)

Πίναξ		
I : 1.	Κινήσις εισπράξεων και πληρωμῶν τοῦ συνόλου τῶν Δημοσίων Ταμείων, διὰ λογαριασμῶν τοῦ προϋπολογισμοῦ και τῶν δι' αὐτοῦ τακτοποιουμένων εισπράξεων και πληρωμῶν, τῶν ἐνεργουμένων δι' ἐκτὸς προϋπολογισμοῦ λογαριασμῶν	13
I : 2.	Εισπράξεις και πληρωμαί τῶν Δημοσίων Ταμείων, ἐπὶ τῇ βάσει τοῦ κρατικοῦ προϋπολογισμοῦ, κατὰ γεωγραφικά διαμερίσματα και νομοῦς	14

II. Ἔσοδα

(Οίκον. Έτος 1981)

II : 1.	Κρατικά ἔσοδα, κατὰ γενικάς κατηγορίας αὐτῶν	17
II : 2.	Κρατικά ἔσοδα ἐξ ἐγχωρίων πόρων (πλὴν δανείων), κατὰ κυρίας πηγὰς προελεύσεως αὐτῶν, γεωγραφικά διαμερίσματα και νομοῦς	18
II : 3.	Κρατικά ἔσοδα, κατὰ κυρίας πηγὰς προελεύσεως αὐτῶν	22
—	Τμήματα τοῦ Τελωνειακοῦ Δασμολογίου Εἰσαγωγῆς	26
II : 4.	Δασμοί και δασμολογηθεῖσα ἀξία ἐνίων εισαχθέντων και δασμολογηθέντων ἀγαθῶν	27
II : 5.	Δασμολογηθεῖσα ἀξία, δασμοί και λοιποὶ εἰδικοί φόροι ἐπὶ εισαχθέντων ἀγαθῶν, κατὰ κατηγορίας τῆς Ἀναθεωρημένης Τυποποιημένης Ταξινομήσεως τοῦ Διεθνoῦς Ἐμπορίου (ΤΤΔΕ)	30
II : 6.	Δασμοί και λοιποὶ εἰδικοί φόροι, εισπραχθέντες ὑπὸ τῶν Τελωνείων, ἐπὶ εισαχθέντων ἀγαθῶν, κατὰ τὰ τμήματα τοῦ Τελωνειακοῦ Δασμολογίου Εἰσαγωγῆς	32
II : 7.	Δασμοί και ἀξία εισαχθέντων ἀγαθῶν, κατὰ τὰ τμήματα τοῦ Τελωνειακοῦ Δασμολογίου Εἰσαγωγῆς, μετ' ἀναλογίων μεταξὺ τῶν	33
II : 8.	Δασμοί και λοιποὶ εἰδικοί φόροι, εισπραχθέντες ἐπὶ δασμολογηθέντων ἀγαθῶν, κατὰ χώραν προελεύσεως αὐτῶν	34
II : 8α.	Δασμοί και λοιποὶ εἰδικοί φόροι, μὴ εισπραχθέντες, λόγω εἰδικῆς νομοθετικῆς ἀπαλλαγῆς, κατὰ χώραν προελεύσεως τῶν εισαχθέντων ἀγαθῶν	35
II : 9.	Δασμοί και λοιποὶ εἰδικοί φόροι, μὴ εισπραχθέντες ὑπὸ τῶν Τελωνείων, λόγω εἰδικῆς νομοθετικῆς ἀπαλλαγῆς, ἐπὶ εισαχθέντων ἀγαθῶν, ὡς και ἀξία αὐτῶν CIF, κατὰ τὰ τμήματα τοῦ Τελωνειακοῦ Δασμολογίου Εἰσαγωγῆς	36
II : 10.	Δασμοί και λοιποὶ εἰδικοί φόροι, μὴ εισπραχθέντες, λόγω εἰδικῆς νομοθετικῆς ἀπαλλαγῆς, ἐπὶ εισαχθέντων ἀγαθῶν, ὡς και ποσότης και ἀξία αὐτῶν CIF, κατὰ κυρίους τομεῖς δραστηριότητος τῶν δικαιούχων ἀτελείας	37
II : 11.	Ποσότης, ἀξία και δασμοί, εισπραχθέντες ἢ μὴ, ἐπὶ τῶν ἐκ τῆς παραγωγῆς τῶν Διυλιστηρίων πετρελαίου διατεθέντων προϊόντων	38
II : 12.	Δηλωθέντα ἔσοδα και ἐπ' αὐτῶν φόρος κύκλου ἐργασιῶν, κατὰ κλάδους δραστηριότητος ἐπιχειρήσεων. Οἰκον. Έτος 1980	39
II : 13.	Ποσότης, ἀξία και βεβαιωθεῖσα εἴσοδα ὑπὲρ Ο.Γ.Α. πωληθέντος καπνοῦ, κατὰ καπνικά διαμερίσματα	40
II : 14.	Φορολογηθεῖσαι ποσότητες σιγαρέττων κατὰ ποιότητος και εισπραχθέντες φόροι	42
II : 15.	Παραγωγή και διάθεσις εἰς τὸ ἐμπόριον οἶνου πνεύματος, μετὰ τῶν εισπραχθέντων φόρων	43
II : 15α.	Παραγωγή και διάθεσις εἰς τὸ ἐμπόριον ἀποστάγματος οἶνου, μετὰ τῶν εισπραχθέντων φόρων	43
II : 15β.	Παραγωγή και διάθεσις εἰς τὸ ἐμπόριον βύνης, ἀμυλοσιροπίου, ζύθου, ὀξους, σταφιδίνης και ζυμῶν ἀρτοποιίας, ὡς και εισπραχθέντες φόροι βύνης και ἀμυλοσιροπίου	44
II : 16.	Διατεθέντα εἰσιτήρια, κατὰ κατηγορίας δημοσίων θεαμάτων, και εισπραχθέντες ἐπ' αὐτῶν φόροι. Σύνολον Χώρας, Περιφέρειαι Πρωτευούσης, Λοιπὴ Χώρα. Οἰκον. ἔτη 1979 - 1980	45
II : 17.	Ἀριθμός, ἀξία και εισπραχθείς φόρος μεταβιβασθέντων ἀκινήτων, βάσει δηλώσεων, κατὰ γεωγραφικά διαμερίσματα	46
II : 18.	Ποσότης και ἀντίτιμον πωληθέντων ἀγαθῶν Κρατικοῦ Μονοπωλίου	50
II : 19.	Ἀνάμισις ἐσόδων ἐκ πόρων ἐξωτερικοῦ	51
II : 20.	Πραγματοποιηθεῖσαι εισπράξεις ἐκ τῶν Προγνωστικῶν Ποδοσφαίρου (ΠΡΟ-ΠΟ)	52
II : 21.	Πραγματοποιηθεῖσαι εισπράξεις ἐκ τῶν Προγνωστικῶν Ποδοσφαίρου (ΠΡΟ-ΠΟ) και τρόπος διαθέσεως αὐτῶν	52

Πίναξ	Σελίς
II : 22. Πραγματοποιηθέντα έσοδα τής ΕΡΤ, κατά περιφερείας και πηγάς προελεύσεως. Οίκον. έτος 1980	53
II : 23. Πραγματοποιηθέντα έσοδα τής ΕΡΤ εκ διαφημίσεων, κατά ραδιοφωνικόν και τηλεοπτικόν σταθμόν. Οίκον. έτη 1979 και 1980	53

III. Έξοδα

(Οίκον. έτος 1981)

III : 1. Κρατικά έξοδα τακτικού προϋπολογισμού, κατά Υπουργεία, και προϋπολογισμού κρατικών επενδύσεων, μετά των εκτός αυτών ειδικών λογαριασμών και παγίων προκαταβολών	55
III : 2. Δαπάναι του κρατικού προϋπολογισμού (τακτικού και επενδύσεων), κατ' είδος, εις γενικάς κατηγορίας αυτών	56
III : 3. Δαπάναι του τακτικού κρατικού προϋπολογισμού, κατ' είδος, εις γενικάς και ειδικάς κατηγορίας αυτών	57
III : 4. Δαπάναι του τακτικού κρατικού προϋπολογισμού, κατά Υπουργεία και ειδικούς αυτών φορείς	60
III : 5. Δαπάναι του κρατικού προϋπολογισμού (τακτικού και επενδύσεων), κατ' είδος, εις γενικάς κατηγορίας αυτών, κατά γεωγραφικά διαμερίσματα και νομούς	64
III : 6. Τρέχουσαι δαπάναι Υπουργείων κατά γενικάς κατηγορίας	68

IV. Δημόσιον χρέος

IV : 1. Δημόσιον χρέος	70
------------------------------	----

V. Έπενδύσεις

V : 1. Δαπάναι κρατικών επενδύσεων και κάλυψις αυτών	71
V : 2. Άνάλυσις έσόδων κρατικών επενδύσεων	73
V : 3. Δαπάναι κρατικών επενδύσεων, κατά Υπουργεία	74
V : 4. Δαπάναι κρατικών επενδύσεων, κατά κλάδους οικονομικής δραστηριότητος, κατά τους όποιους αυται πραγματοποιούνται	75

VI. Κίνησις προσωπικού

VI : 1. Διορισμοί και έξοδοι (κατά αίτιαν έξόδου) δημοσίων πολιτικών υπαλλήλων και όργάνων Σωμάτων Άσφαλείας, κατά Υπουργεία και Υπηρεσίας	76
VI : 2. Διορισμοί και έξοδοι δημοσίων πολιτικών υπαλλήλων, καθ' ομάδας κλάδων και Υπουργεία	77

ΠΑΡΑΡΤΗΜΑ

1. Λογιστική κατάστασις τής διαχ/σεως του Δημ. Ταμείου, κατά την 31ην Δεκεμβρίου 1978	80
2. Κίνησις λογαριασμού «συγκέντρωσις εισπράξεων και πληρωμών Δημοσίου» παρά τής Τραπέζης τής Ελλάδος	82
3. Είδικαι προκαταβολαι τής Τραπέζης τής Ελλάδος προς το Δημόσιον, επί ίσοπόσω υπ' αυτής δεσμεύσει διαθεσίμων κεφαλαίων Νομικών Προσώπων Δημοσίου Δικαίου	83
4. Προσωρινή λογιστική κατάστασις αποτελεσμάτων λογαριασμού «Ελληνικόν Δημόσιον-Τρεχόμενος λογαριασμός χρηματοδοτήσεως προμηθειών καταναλωτικών αγαθών»	84
5. Συνολική κίνησις «λογαριασμού καταναλωτικών αγαθών»	88
6. Άνάλυσις εισπράξεων και πληρωμών «λογαριασμού καταναλωτικών αγαθών»	89
7. Κίνησις λογαριασμών βοηθείας ΗΠΑ	90
8. Λογιστική κατάστασις κρατικής περιουσίας την 31ην Δεκεμβρίου 1978	92
- Κατάστασις δικαιούχων δασμολογικών απαλλαγών	93

TABLE OF CONTENTS

	Page
GENERAL REMARKS	7
INTRODUCTION	9

I. Receipts - Payments

(Fiscal year 1981)

Table		
I : 1.	Receipts and payments of all Public Cashiers, effected on the basis of the budget as well as receipts and payments effected but not included in the budget	13
I : 2.	Receipts and payments of the Public Cashiers on the basis of the State budget, by geographic regions and departments	14

II. Revenue

(Fiscal year 1981)

II : 1.	State revenue, by general categories	17
II : 2.	Receipts from domestic sources (excl. loans), by principal sources of origin, geographic regions and departments	18
II : 3.	State revenue by principal sources	22
—	Sections of the Customs Import Tariff	26
II : 4.	Import duties and taxed value of certain imported commodities subject to taxation	27
II : 5.	Taxed value, import duties and other special taxes on imported goods, by commodity categories of the revised Standard International Trade Classification (SITC)	30
II : 6.	Import duties and other special taxes on imported goods, collected at Custom Houses. Classification according to the Greek Customs Tariff	32
II : 7.	Import duties and value of imported goods, according to the Greek Customs Tariff, and percent ratios	33
II : 8.	Import duties and other special taxes collected, by country of origin of imported goods	34
II : 8a.	Import duties and other special taxes not collected, because of legislative exemption, by country of origin of imported goods	35
II : 9.	Import duties and other special taxes on imported goods not collected at Custom Houses, because of legislative exemption, and their CIF value. Classification, by sections of the Greek Customs Tariff	36
II : 10.	Import duties and other special taxes on imported goods not collected, because of legislative exemption. Quantity and CIF value of the goods, by main activity sectors of beneficiaries	37
II : 11.	Quantity, value and duties, collected or not, on sales of goods produced by the Oil Refineries	38
II : 12.	Declared earnings and turnover tax thereon, by branch of business activity. Fiscal year 1980	39
II : 13.	Quantity and value of tobacco leaves sold and assessed contribution in favour of Farmers' Social Insurance Organization, by tobacco-growing regions ...	40
II : 14.	Quantities and categories of cigarettes subject to taxation and taxes collected thereon	42
II : 15.	Production and sale of alcohol and taxes collected thereon	43
II : 15a.	Production and sale of wine distillate and taxes collected thereon	43
II : 15b.	Production and sale of malt, starch sirup, beer, vinegar, currant pulp and yeast, and taxes collected on malt and starch sirup	44
II : 16.	Tickets sold by kind of public show, and taxes collected thereon. Total Greece, Greater Athens and Rest of the Country. Fiscal years 1979 - 1980	45
II : 17.	Number, value and tax collected on real estate transferred on the basis of returns, by geographic regions	46
II : 18.	Quantity and value of State Monopoly goods sold	50
II : 19.	Analysis of revenue from foreign sources	51
II : 20.	Receipts from football perspectives (PRO-PO)	52
II : 21.	Receipts from football perspectives (PRO-PO) and their distribution	52

Table	Page
II : 22. Receipts of the National Radio and TV Foundation by districts and sources of origin. Fiscal year 1980	53
II : 23. Receipts of the National Radio and TV Foundation from advertisements. Distribution by stations. Fiscal years 1979 and 1980	53

III. Expenditures

(Fiscal year 1981)

III : 1. Expenditures of ordinary budget by Ministries, and expenditures of State investments budget, including extrabudgetary special accounts and fixed advances	55
III : 2. Expenditures of State budget (ordinary and investments), by kind and general categories	56
III : 3. Expenditures of the ordinary State budget, by kind, general and special categories	57
III : 4. Expenditures of the ordinary State budget, by Ministries and their special agents	60
III : 5. Expenditures of State budget (ordinary and investments), by kind, general categories and geographic regions and departments	64
III : 6. Current expenditures of all Ministries, by general categories	68

IV. Public debt

IV : 1. Public debt	70
---------------------------	----

V. Investments

V : 1. Expenditures and financing of State investments	71
V : 2. Analysis of State investments receipts	73
V : 3. State investment expenditures, by Ministries	74
V : 4. State investment expenditures, by the beneficiary branches of economic activity	75

VI. Personnel movement

VI : 1. Placements and retirements (by cause of the latter) among civil servants and public Security Forces, by Ministries and Services	76
VI : 2. Placements and retirements of civil servants, by occupational groups and Ministries	77

APPENDIX

1. Statement of Public Fund's management on December 31st, 1978	80
2. «State receipts and payments account» with the Bank of Greece	82
3. Special advances granted to the State by the Bank of Greece, by blockading equivalent funds of the Public Entities	83
4. Provisional Statement of the results of the account «Greek State—Current account of financing supplies of consumer goods»	84
5. Receipts and payments of the «consumer goods account»	88
6. Analysis of receipts and payments of the «consumer goods account»	89
7. United States aid account	90
8. Balance sheet of public estate on December 31st, 1978	92
- Beneficiaries of tax exemptions	93



ΓΕΝΙΚΑΙ ΠΑΡΑΤΗΡΗΣΕΙΣ

1. Αί δημοσιευόμεναι στατιστικαί πληροφοροίαι συνεκεντρώθησαν πρωτογενῶς ἢ δευτερογενῶς μέσω τῶν Κεντρικῶν καὶ Περιφερειακῶν Ὑπηρεσιῶν τοῦ Ὑπουργείου Οἰκονομικῶν. Ὡς ἐκ τούτου, δὲν παρίσταται ἀνάγκη ἰδιαιτέρας μνείας τῆς πηγῆς εἰς ἕκαστον πίνακα.

2. Ὅπου ἦτο ἀναγκαῖον, τὰ δεδομένα ἐστρογγυλεύθησαν εἰς τὰς πλησιεστέρας τελικὰς μονάδας προσεγγίσεως. Δυνατὸν ἐκ τοῦ λόγου τούτου νὰ ὑπάρχη εἰς ὀρισμένους πίνακας διαφορὰ μεταξὺ τοῦ ἀθροίσματος τῶν ἐπὶ μέρους ποσῶν καὶ τοῦ συνόλου.

3. Τὰ κατωτέρω σημεῖα ἐχρησιμοποιήθησαν εἰς τὸ παρὸν Δελτίον :

Αἱ χιλιάδες, τὰ ἑκατομμύρια καὶ τὰ δισεκατομμύρια χωρίζονται διὰ μιᾶς στιγμῆς (.).

Τῶν δεκαδικῶν ἀριθμῶν προτάσσεται πάντοτε κόμμα (,).

— = Μηδὲν ἢ κάτω τοῦ ἡμίσεος τῆς μονάδος τοῦ τελικοῦ εἰς τὸν πίνακα δεικνυομένου ψηφίου.

0,0 = Ποσοστὸν ἢ ἀναλογία μεγαλυτέρα τοῦ 0, ἀλλὰ μικροτέρα τοῦ 0,05.

GENERAL REMARKS

1. The statistical information given herein has been collected directly or indirectly through the central or regional services of the Ministry of Finance. There is no need, therefore, to mention the information source in each table separately.

2. Wherever necessary, the data were rounded to the next final digit. For this reason, certain tables are likely to show a slight divergence between the sum of the partial figures and their grand total.

3. The symbols used herein are as follows :

Thousands, millions and billions are separated by a full-stop (.).

Decimal figures are preceded by a comma (,).

— = Magnitude less than half of the final digit employed, nil (or negligible).

0,0 = Rate or percentage greater than 0 but smaller than 0,05.



ΕΛΛΗΝΙΚΗ ΔΗΜΟΚΡΑΤΙΑ

ΕΛΛΗΝΙΚΗ ΔΗΜΟΚΡΑΤΙΑ

ΕΛΛΗΝΙΚΗ ΔΗΜΟΚΡΑΤΙΑ
ΥΠΟΥΡΓΕΙΟ ΠΑΙΔΕΙΑΣ ΚΑΙ ΘΡΗΣΚΕΥΜΑΤΩΝ
ΙΝΣΤΙΤΟΥΤΟ ΤΕΧΝΟΛΟΓΙΑΣ ΥΠΟΛΟΓΙΣΤΩΝ ΚΑΙ ΕΚΔΟΣΕΩΝ ΔΙΑΔΙΚΤΥΟΥ
ΛΟΓΟΤΥΠΟΣ

ΕΛΛΗΝΙΚΗ ΔΗΜΟΚΡΑΤΙΑ
ΥΠΟΥΡΓΕΙΟ ΠΑΙΔΕΙΑΣ ΚΑΙ ΘΡΗΣΚΕΥΜΑΤΩΝ
ΙΝΣΤΙΤΟΥΤΟ ΤΕΧΝΟΛΟΓΙΑΣ ΥΠΟΛΟΓΙΣΤΩΝ ΚΑΙ ΕΚΔΟΣΕΩΝ ΔΙΑΔΙΚΤΥΟΥ
ΛΟΓΟΤΥΠΟΣ



ΕΙΣΑΓΩΓΗ — INTRODUCTION

1. Γενικά

Κατά την διάρκεια τής χρονικής περιόδου 'Ιανουαρίου-Μαρτίου 1981, τὸ σύνολον τῶν εἰσπράξεων καὶ πληρωμῶν (περιλαμβανομένων τῶν ἐνεργουμένων δι' ἐκτὸς προϋπολογισμοῦ λογαριασμῶν) ἀνῆλθεν εἰς 83.897,2 καὶ 124.013,8 ἑκατ. δρχ. ἀντιστοίχως, παρουσιαζομένου ἐν τέλει ἐλλείμματος ἐσόδων κατὰ 40.116,6 ἑκατ. δρχ.

Ἐκ τοῦ διὰ τοῦ προϋπολογισμοῦ εἰσπραχθέντος ποσοῦ τῶν 83.656,6 ἑκατ. δρχ., τὰ 79.521,8 ἑκατ. δρχ., ἦτοι 95,1%, προέρχονται ἐκ τοῦ τακτικοῦ προϋπολογισμοῦ, ἐνῶ τὰ 4.134,8 ἑκατ. δρχ., ἦτοι 4,9%, ἐκ τοῦ προϋπολογισμοῦ κρατικῶν ἐπενδύσεων.

Εἰς τὸν κατωτέρω πίνακα I παρατίθενται, διὰ λόγους συγκρίσεων, ἀφ' ἐνὸς μὲν αἱ εἰσπράξεις καὶ πληρωμαὶ τῆς χρονικῆς περιόδου 'Ιανουαρίου-Μαρτίου 1981, ἀφ' ἑτέρου δὲ τὰ ἀντίστοιχα μεγέθη διὰ τὴν χρονικὴν περίοδον 'Ιανουαρίου-Μαρτίου 1980, ὡς, ἐπίσης, καὶ τὰ δημοσυρρηθέντα πλεονάσματα ἢ ἐλλείμματα.

1. General

During January - March 1981, total receipts and payments (including those conducted by extra-budgetary accounts) amounted to 83.897,2 and 124.013,8 million drachmae respectively showing, therefore, a deficit of receipts amounting to 40.116,6 million drachmae.

Of the above 83.656,6 million drachmae, 79.521,8 million drachmae or 95,1% originate from ordinary budget, while 4.134,8 million drachmae or 4,9% from the State investments budget.

For reasons of comparability, the following table I includes receipts and payments of January - March 1981 and January - March 1980, together with the related surpluses and deficits.

Πίναξ — I — Table

Εἰς ἑκατομύρια δραχμῶν

Million drachmae

	Εἰσπράξεις — Receipts			Πληρωμαὶ — Payments			+ Πλεόνασμα ἢ — ἔλλειμμα + Surplus or — deficit
	Σύνολον Total	Τακτικὸς προϋπολο- γισμὸς Ordinary budget	Προϋπολο- γισμὸς ἐπενδύσεων Investments budget	Σύνολον Total	Τακτικὸς προϋπολο- γισμὸς Ordinary budget	Προϋπολο- γισμὸς ἐπενδύσεων Investments budget	
1981 (I - III)	83.897,2	79.762,4	4.134,8	124.013,8	116.947,5	7.066,3	- 40.116,6
1980 (I - III)	71.296,3	68.491,6	2.804,7	85.725,8	81.381,8	4.344,0	- 14.429,5
Διαφορὰ 1981 ἔναντι 1980—Differ- ence of 1981 as against 1980	12.600,9	11.270,8	1.330,1	38.288,0	35.565,7	2.722,3	- 25.687,1

Ἐκ τοῦ ἀνωτέρω πίνακος προκύπτει ὅτι, κατὰ τὴν χρονικὴν περίοδον 'Ιανουαρίου-Μαρτίου 1981 παρουσιάζεται, ἔναντι τῆς αὐτῆς περιόδου τοῦ προηγουμένου ἔτους 1980, ἀύξεις, τῶν μὲν εἰσπράξεων κατὰ 12.600,9 ἑκατ. δρχ., ἦτοι 17,7%, τῶν δὲ πληρωμῶν κατὰ 38.288,0 ἑκατ. δρχ., ἦτοι 44,7%.

2. Ἔσοδα

Κυριωτέρα πηγὴ ἐσόδων τοῦ Δημοσίου εἶναι οἱ φόροι, οἱ ὁποῖοι διακρίνονται εἰς δύο μεγάλας κατηγορίας, ἦτοι εἰς ἀμέσους (φόροι ἐπὶ τοῦ εἰσοδήματος, φόροι ἐπὶ τῆς περιουσίας κλπ.) καὶ εἰς ἐμμέσους (τελωνειακὰ ἔσοδα, φόροι ἐπὶ τῆς καταναλώσεως, φόροι ἐπὶ τῶν συναλλαγῶν κλπ.).

According to the above table, receipts and payments in January - March 1981 depict an increase respectively amounting to 12.600,9 million drachmae — or 17,7% — and 38.288,0 m. drs — or 44,7% — as compared to the same period of 1980.

2. Receipts

Taxes constitute the principal source of State receipts and are distinguished into two major categories, namely direct taxes (income tax, property tax, etc.) and indirect taxes (customs dues, consumption taxes, transaction taxes, etc.).

Ο κατωτέρω παρατιθέμενος πίναξ II παρέχει συνοπτικήν ανάλυσιν τῶν διὰ τοῦ προϋπολογισμοῦ πραγματοποιηθέντων ἐσόδων (ἐξ ἐλληνικῶν πηγῶν) τῆς χρονικῆς περιόδου Ἰανουαρίου - Μαρτίου 1981 κατὰ σπουδαιότητας διακρίσεις, ἐν ἀντιπαραβολῇ πρὸς τὰ ἔσοδα τῆς αὐτῆς περιόδου τοῦ προηγούμενου ἔτους 1980.

The following table II gives a summarized analysis of the principal sources of budget receipts (domestic sources) in January - March 1981, as against the corresponding receipts of the same period of the preceding year.

Πίναξ — II — Table

Εἰς ἑκατομμύρια δραχμῶν

Million drachmae

	Ἰαν. - Μάρτιος Jan. - March		Διαφορά Difference		Ποσοστὰ % ὡς πρὸς τὸ σύνολον τῶν ἐσόδων % over total receipts		
	1981	1980	Εἰς ἀπολύτους ἀριθμούς In absolute figures	Εἰς πο- σοστὰ % In per- centages	Ἰαν. - Μάρτιος Jan. - March		
					1981	1980	
Σύνολον ἐσόδων τοῦ τακτι- κοῦ προϋπολογισμοῦ	79.615.5	70.780.1	8.835.4	12,5	100,0	100,0	Total receipts of ordinary budget
A' Φορολογικὰ ἔσοδα	79.521.8	70.777.4	8.744.4	12,4	99,9	100,0	A. Taxation receipts
1. Ἀμεσοὶ φόροι	16.841,6	13.760,1	3.081,5	22,4	21,2	19,4	1. Direct taxes
ἐξ ὧν: φόρος εἰσοδήματος	12.012,5	10.161,7	1.851,8	18,2	15,1	14,4	of which: income tax
2. Ἐμμεσοὶ φόροι	56.852,1	49.263,3	7.588,8	15,4	71,4	69,6	2. Indirect taxes
ἐξ ὧν: τελωνειακὰ ἔσοδα	4.095,0	3.288,1	806,9	24,5	5,1	4,6	of which: customs dues
3. Μὴ φορολογικὰ ἔσοδα	5.828,1	7.754,0	-1.925,9	-24,8	7,3	11,0	3. Receipts other than taxation
B' Ἔσοδα ἐκ δημοσίων ἐπενδύ- σεων	93,7	2,7	91,0	3.370,4	0,1	0,0	B. State investments receipts

Ἐκ τοῦ ἀνωτέρω πίνακος II προκύπτει ὅτι, κατὰ τὴν χρονικὴν περίοδον Ἰανουαρίου - Μαρτίου 1981, εἰσπράχθησαν 16.841,6 ἑκατ. δρχ. ἀπὸ ἀμέσους φόρους, 56.852,1 ἑκατ. δρχ. ἀπὸ ἐμμέσους φόρους, 5.828,1 ἑκατ. δρχ. ἀπὸ διαφόρους ἄλλας πηγὰς ἐσόδων καὶ 93,7 ἑκατ. δρχ. ἐκ τοῦ προγράμματος κρατικῶν ἐπενδύσεων. Τὰ ἀντίστοιχα ποσὰ διὰ τὴν αὐτὴν χρονικὴν περίοδον τοῦ ἔτους 1980 ἀνέρχονται εἰς 13.760,1 ἑκατ. δρχ., 49.263,3 ἑκατ. δρχ., 7.754,0 ἑκατ. δρχ. καὶ 2,7 ἑκατ. δρχ. Εἰς ποσοστὰ κατὰ τὴν ὑπ' ὄψιν χρονικὴν περίοδον Ἰαν. - Μαρτίου 1981, οἱ ἐμμεσοὶ φόροι ἀπέδωσαν τὸ 71,4% τοῦ συνόλου τῶν ἐσόδων, ἔναντι 21,2% τῶν ἀμέσων φόρων.

Περαιτέρω παρατηρεῖται ὅτι τὰ τελωνειακὰ ἔσοδα ἀπετέλεσαν τὸ 7,2% τῶν ἐξ ἐμμέσων φόρων ἐσόδων, ἐνῶ ὁ φόρος εἰσοδήματος τὸ 71,3% τῶν ἀμέσων φόρων. Διὰ τὴν αὐτὴν περίοδον τοῦ προηγούμενου ἔτους 1980, τὰ ἀντίστοιχα ποσοστὰ ἀνῆλθον εἰς 6,7% καὶ 73,8%. Τέλος, ἐκ τοῦ συνόλου τῶν διὰ τοῦ προϋπολογισμοῦ ἐσόδων ἐξ ἐγχωρίων πύρων (πλὴν δανείων), τὰ 52.555,6 ἑκατ. δρχ., ἢτοι ποσοστὸν 66,0%, ἐπραγματοποιήθησαν εἰς τὰ Α' καὶ Β' διαμερίσματα τῆς Περιφέρειας Πρωτευούσης (περιλαμβανομένου καὶ τοῦ Ὑπολόγου Συμφηρισμῶν), ἐνῶ τὸ ὑπόλοιπον, ἢτοι ποσοστὸν 34,0%, εἰς τὴν Λοιπὴν Χώραν (βλ. πίνακα II : 2, σελ. 18).

From the above table it becomes evident that, during January - March 1981, there were collected 16.841,6 m. drs from direct taxes, 56.852,1 m. drs from indirect taxes, 5.828,1 m. drs from other sources and 93,7 m. drs from the State investments program. The corresponding amounts for the same period of 1980 are: 13.760,1 m. drs, 49.263,3 m. drs, 7.754,0 m. drs and 2,7 m. drs. In January - March 1981, indirect taxes accounted for 71,4% of overall receipts, as compared to 21,2% for direct taxes.

It is further noted that customs receipts accounted for 7,2% of receipts from indirect taxes, while income tax constituted 71,3% of direct taxes. The corresponding rates in 1980 were 6,7% and 73,8% respectively. Finally, of the total budget receipts from domestic sources (except loans), 52.555,6 m. drs, or 66,0%, were effected within the A and B divisions of Greater Athens (including Clearing Accountants), while the remaining 34,0% in the rest of the Country (see table II : 2, p. 18).

3. Δαπάναι

Ὡς πρὸς τὰς πληρωμὰς κατὰ τὴν ὑπ' ὄψιν χρονικὴν περιόδον Ἰανουαρίου-Μαρτίου 1981 παρατηρεῖται ὅτι τὸ σύνολον αὐτῶν ἀνῆλθεν εἰς 124.013,8 ἑκατ. δρχ., ἐναντι 85.725,8 ἑκατ. δρχ. τῆς ἀντιστοίχου περιόδου τοῦ ἔτους 1980, παρουσιαζομένης, οὕτω, αὐξήσεως κατὰ 38.288,0 ἑκατ. δρχ., ἢ κατὰ ποσοστὸν 44,7%.

Ἐκ τοῦ συνόλου τῶν πληρωμῶν, ποσὸν 65.189,3 ἑκατ. δρχ., ἦτοι ποσοστὸν 52,6%, ἐπραγματοποιήθη διὰ τοῦ προϋπολογισμοῦ, καὶ ποσὸν 58.824,5 ἑκατ. δρχ., ἦτοι ποσοστὸν 47,4%, διὰ λογαριασμῶν ἐκτὸς προϋπολογισμοῦ (βλ. πίνακα I: 1, σελ. 13 τοῦ Δελτίου).

Εἰς τὸν κατωτέρω παρατιθέμενον συνοπτικὸν πίνακα III κατανομῆς τοῦ συνόλου τῶν δαπανῶν εἰς τρεχούσας καὶ τοιαύτας ἐπενδύσεων καὶ ἔργων κοινῶν ἐνδιαφέροντος NATO, ἐμφαίνεται ἀφ' ἑνὸς μὲν ἢ ἐπελθοῦσα εἰς ἀπολύτους ἀριθμοὺς μεταβολὴ τῶν διαφορῶν ἐπὶ μέρους δαπανῶν ἐν σχέσει πρὸς τὴν ἀντίστοιχον περίοδον τοῦ ἔτους 1980, ἀφ' ἑτέρου δὲ ἢ εἰς ποσοστιαίαν ἀναλογίαν συμμετογῆ μιᾶς ἐκάστης κατηγορίας εἰς τὸ σύνολον τῶν δαπανῶν.

3. Expenditures

Payments in January - March 1981 totally amounted to 124.013,8 m. drs, as against 85.725,8 m. drs for the corresponding period of 1980 showing, therefore, an increase of 38.288,0 m. drs or 44,7%.

Of the total payments, an amount of 65.189,3 m. drs, i.e. 52,6%, was paid through budget, and another 58.824,5 m. drs, i.e. 47,4%, through extra-budgetary accounts (see table I: 1, p. 13 of the Bulletin).

The following summary table III, showing the distribution of total expenditures into current expenditures, investments expenditures and expenditures of NATO common interest works, discloses in absolute figures the change occurring in the several individual expenditures, as compared to the corresponding period of 1980, and the percent participation of each category in overall expenditures.

Πίναξ — III — Table

Εἰς ἑκατομύρια δραχμῶν

Million drachmae

	Ἰαν. - Μάρτιος Jan. - March		Διαφορὰ Difference		Ποσοστὰ % ὡς πρὸς τὸ σύνολον τῶν δαπανῶν % over total expenditures		
	1981	1980	Εἰς ἀπολύτους ἀριθμοὺς In absolute figures	Εἰς πο- σοστὰ % In per- centages	Ἰαν. - Μάρτιος Jan. - March		
					1981	1980	
Σύνολον δαπανῶν	124.013,8	85.725,8	38.288,0	44,7	100,0	100,0	Total expenditures
1. Τρέχουσαι δαπάναι	116.907,4	80.828,8	36.078,6	44,6	94,3	94,3	1. Current expenditures
2. Δαπάναι ἐπενδύσεων	7.066,3	4.896,4	2.169,9	44,3	5,7	5,7	2. Investments expenditures
3. Δαπάναι δι' ἔργα κοινῶν ἐνδια- φέροντος NATO	40,1	0,6	39,5	6.583,3	0,0	0,0	3. Expenditures for common interest NATO works

Τέλος, ἐκ τοῦ συνόλου τῶν διὰ τοῦ προϋπολογισμοῦ πληρωμῶν τῶν 65.189,3 ἑκατ. δρχ. (μὴ περιλαμβανομένων τῶν ὑπὸ τῆς Τραπεζῆς τῆς Ἑλλάδος πραγματοποιηθεισῶν πληρωμῶν δι' ἐπενδύσεις, αἱ ὁποῖαι δὲν ἐνταλματοποιήθησαν εἰσέτι), τὰ 49.603,4 ἑκατ. δρχ., ἦτοι ποσοστὸν 76,1%, ἐπραγματοποιήθησαν εἰς τὰ Α' καὶ Β' διαμερίσματα τῆς Περιφέρειας Πρωτευούσης καὶ εἰς τὸν Ὑπόλογον Συμψηφισμῶν, ἐνῶ τὸ ὑπόλοιπον, ἦτοι ποσοστὸν 23,9%, εἰς τὴν Λοιπὴν Χώραν.

4. Λοιπὰ

Ὡς πρὸς τὴν ἀξίαν μεταβιβασθέντων ἀκινήτων κατὰ τὴν περίοδον Ἰανουαρίου-Μαρτίου 1981, παρατίθεται εἰς τὴν ἐπομένην σελίδα ὁ συνοπτικὸς πίναξ IV, με ἀνά-

Finally, of the 65.189,3 m. drs totally paid through the budget (not including investments payments effected by the Bank of Greece but not yet included in a payment order), 49.603,4 m. drs, or 76,1%, were paid in the A and B divisions of Greater Athens and the offices responsible for compensations, while the remaining amount, or 23,9%, was paid in the rest of the Country.

4. Other

The value of transferred property during January - March 1981 is given in the following table IV, separately analysed for Greater Athens and the rest of

λυσιν μεγεθῶν Περιφερείας Πρωτευούσης καὶ λοιπῆς Χώρας, ἐκ τοῦ ὁποίου προκύπτει ὅτι, τὸ 49,2% ἐπραγματοποιήθη εἰς τὴν Περιφέρειαν Πρωτευούσης καὶ τὸ 50,8% εἰς τὴν λοιπὴν Χώραν.

the Country. According to the following table IV, 49,2% of the value of property transferred was realized in Greater Athens and 50,8% in the rest of the Country.

Πίναξ — IV — Table

Εἰς χιλιάδας δραχμῶν

Thousand drachmae

	Σύνολον Χώρας Greece, total	Περιφέρεια Πρωτευούσης Greater Athens		Λοιπὴ Χώρα Rest of the Country		
		Ἀπόλυτοι ἄριθμοι Absolute figures	Ποσοστὰ % Percent- ages	Ἀπόλυτοι ἄριθμοι Absolute figures	Ποσοστὰ % Percent- ages	
Ἀξία μεταβιβασθέντων ἀκινή- των	26.653.266	13.113.572	49,2	13.539.694	50,8	Value of transferred prop- erty
Ἀξία μεταβ. οἰκοπέδων	5.219.772	2.268.606	43,5	2.951.166	56,5	Value of transferred sites
» » οἰκοδομῶν	1.710.219	589.127	34,4	1.121.092	65,6	» » » buildings
» » διμερισμάτων .	13.985.689	8.825.156	63,1	5.160.533	36,9	» » » apart- ments
» » ἀγροκτημάτων .	5.737.586	1.430.683	24,9	4.306.903	75,1	» » » farms



I. ΕΙΣΠΡΑΞΕΙΣ - ΠΛΗΡΩΜΑΙ — RECEIPTS - PAYMENTS

I: 1. Κινήσεις εισπράξεων και πληρωμών του συνόλου των Δημοσίων Ταμείων, διά λογαριασμόν του προϋπολογισμού και των δι' αὐτοῦ τακτοποιουμένων εισπράξεων και πληρωμών, τῶν ἐνεργουμένων δι' ἐκτὸς προϋπολογισμοῦ λογαριασμῶν

Receipts and payments of all Public Cashiers, effected on the basis of the budget as well as receipts and payments effected but not included in the budget

Ἰανουάριος - Μάρτιος — January - March

Εἰς ἑκατομύρια δραχμῶν

Million drachmae

	Εἰσπράξεις — Receipts			Πληρωμαὶ ⁽¹⁾ — Payments ⁽¹⁾			+Πλεόνασμα ἢ — ἔλλειμμα + Surplus or — deficit
	Σύνολον Total	Διὰ τοῦ προϋπο- λογισμοῦ Included in the budget	Διὰ λογα- ριασμῶν ἐκτὸς τοῦ προϋπο- λογισμοῦ Not included in the budget	Σύνολον Total	Διὰ τοῦ προϋπο- λογισμοῦ Included in the budget	Διὰ λογα- ριασμῶν ἐκτὸς τοῦ προϋπο- λογισμοῦ Not included in the budget	

Οἰκονομικὸν ἔτος 1981— Fiscal year 1981

Σύνολον	83.897,2	83.656,6	240,6	124.013,8	65.189,3	58.824,5	- 40.116,6	Total
I. Μέσῳ Δημοσίων Ταμείων	83.897,2	83.656,6	240,6	119.147,5	65.189,3	53.958,2	- 35.250,3	I. Through Public Cashiers
α) Τακτικὸς προϋπολογισμὸς	79.762,4	79.521,8	—	112.081,2	64.917,3	47.163,9	- 32.318,8	a) Ordinary budget
β) Προϋπολογισμὸς κρατικῶν ἐπενδύσεων ⁽²⁾	4.134,8	4.134,8	—	7.066,3	272,0	6.794,3	- 2.931,5	b) State investments budget ⁽²⁾
II. Μέσῳ δημοσίων διαχειριστῶν	—	—	—	4.866,3	—	4.866,3	- 4.866,3	II. Through public accountants
Τακτικὸς προϋπολογισμὸς	—	—	—	4.866,3	—	4.866,3	- 4.866,3	Ordinary budget

Οἰκονομικὸν ἔτος 1980 — Fiscal year 1980

Σύνολον	71.296,3	70.780,3	516,0	85.725,8	53.421,8	32.304,0	- 14.429,5	Total
I. Μέσῳ Δημοσίων Ταμείων	71.296,3	70.780,3	516,0	82.195,3	53.421,8	28.773,5	- 10.899,0	I. Through Public Cashiers
α) Τακτικὸς προϋπολογισμὸς	68.491,6	67.975,6	516,0	77.851,3	53.396,9	24.454,4	- 9.359,7	a) Ordinary budget
β) Προϋπολογισμὸς κρατικῶν ἐπενδύσεων ⁽²⁾	2.804,7	2.804,7	—	4.344,0	24,9	4.319,1	- 1.539,3	b) State investment budget ⁽²⁾
II. Μέσῳ δημοσίων διαχειριστῶν	—	—	—	3.530,5	—	3.530,5	- 3.530,5	II. Through public accountants
Τακτικὸς προϋπολογισμὸς	—	—	—	3.530,5	—	3.530,5	- 3.530,5	Ordinary budget

(1) Εἰς τὰς πληρωμὰς τοῦ παρόντος πίνακος περιλαμβάνονται καὶ τὰ ποσὰ τῶν ἐκάστοτε προσωρινῶν λογαριασμῶν πρὸς τακτοποίησιν.

(2) Ὁ προϋπολογισμὸς οὗτος περιλαμβάνει, ἐπίσης, καὶ τὰς πραγματοποιηθεῖσας πληρωμὰς δι' ἔργα ΣΥΚΕΑ, ὁρεινῆς οἰκονομίας κλπ., ἐκτελεσθέντα μέσῳ τοῦ τακτικοῦ προϋπολογισμοῦ διὰ μεταφερθειῶν πιστώσεων ἐκ τοῦ προϋπολογισμοῦ ἐπενδύσεων.

(1) Payments also include provisional accounts pending settlement.

(2) This budget also includes payments for SYKEA works, mountainous economy works etc., effected through ordinary budget by credits transferred from the investments budget.

ΕΙΣΠΡΑΞΕΙΣ - ΠΛΗΡΩΜΑΙ

I: 2. Εισπράξεις και πληρωμαί τῶν Δημοσίων Ταμείων, ἐπὶ τῇ βάσει τοῦ κρατικοῦ προϋπολογισμοῦ ⁽¹⁾, κατὰ γεωγραφικά διαμερίσματα καὶ νομούς. Οἶκον. ἔτος 1981

Receipts and payments of the Public Cashiers on the basis of the State budget ⁽¹⁾, by geographic regions and departments. Fiscal year 1981

Εἰς χιλιάδας δραχμῶν

Thousand drachmae

Γεωγραφικά διαμερίσματα καὶ νομοὶ Geographic regions and departments	Εισπράξεις — Receipts				Πληρωμαί — Payments			
	Ἰανουάριος January	Φεβρουάριος February	Μάρτιος March	Ἰαν.—Μάρτιος Jan. — March	Ἰανουάριος January	Φεβρουάριος February	Μάρτιος March	Ἰαν.—Μάρτιος Jan. — March
Σύνολον Ἑλλάδος— Greece, total	23.519.446	37.202.639	22.934.551	83.656.636	16.713.883	23.559.445	24.916.643	65.189.333
Περιφέρεια Πρωτευούσης— Greater Athens	16.490.086	21.550.937	15.642.934	53.678.173	5.286.737	10.445.892	11.771.449	27.503.962
Διαμέρισμα Α' Division A	10.435.434	12.094.813	7.872.337	30.399.014	4.326.757	9.095.292	10.364.684	23.786.708
» Β' » B	5.477.050	8.028.319	7.031.513	20.535.944	347.162	579.964	564.031	1.491.158
» Γ' » C	223.938	671.306	291.315	1.186.312	426.205	552.419	640.112	1.618.643
» Δ' » D	353.664	756.499	447.770	1.556.903	186.613	218.217	202.622	607.453
Λοιπὴ Στερεὰ Ἑλλάς καὶ Εὐβοία—Rest of Central Greece and Euboea	937.063	1.374.471	874.047	3.185.587	335.007	488.201	574.878	1.397.550
Αἰτωλίας καὶ Ἀκαρνανίας— Aetolia and Akarnania .	87.196	149.774	82.404	319.374	95.339	112.664	156.377	364.381
Ἀττικῆς (ὀπίλοιποι)—Atti- ca (rest)	288.710	497.874	336.559	1.123.144	59.826	89.192	85.341	233.831
Βοιωτίας—Boeotia	181.116	219.852	77.797	478.765	14.528	81.050	71.936	167.514
Εὐβοίας—Euboea	191.173	237.786	229.411	658.374	61.028	73.035	107.727	241.782
Εὐρυτανίας—Evyrotania . .	5.489	10.991	5.045	21.524	13.194	25.440	21.806	60.440
Φθιώτιδος—Phthiotis	152.291	216.819	125.792	494.903	72.312	83.055	102.394	257.761
Φωκίδος—Phocis	31.088	41.376	17.040	89.504	18.780	23.765	29.297	71.842
Πελοπόννησος—Pelopon- nesos	749.502	1.562.285	1.063.762	3.375.425	552.058	775.044	791.567	2.118.668
Ἀργολίδος—Argolis	55.936	137.678	68.345	261.959	43.837	49.144	95.473	188.455
Ἀρκαδίας—Arkadia	31.916	74.912	35.986	142.814	51.566	61.832	74.549	187.946
Ἀχαΐας—Achaia	352.774	566.018	370.707	1.289.376	198.787	336.021	229.178	763.986
Ἠλείας—Elis	53.831	117.431	46.364	217.625	63.614	101.824	97.990	263.428
Κορινθίας—Korinthia	119.776	246.662	105.035	471.473	51.316	97.087	118.030	266.432
Λακωνίας—Lakonia	27.748	81.587	28.121	137.457	36.814	39.170	55.880	131.864
Μεσσηνίας—Messenia	107.520	337.996	409.204	854.721	106.124	89.966	120.466	316.557
Ἴονιοι Νῆσοι—Ionian Is- lands	35.999	145.397	233.845	415.241	41.783	160.741	146.208	348.733
Ζακύνθου—Zante	16.706	27.751	13.225	57.682	14.192	25.827	22.257	62.275
Κερκύρας—Corfu	416	77.900	202.480	280.796	612	91.247	77.978	169.837
Κεφαλληνίας—Cephalonia	12.778	26.835	11.051	50.664	14.802	27.842	25.026	67.671
Λευκάδος—Lefkas	6.099	12.911	7.089	26.099	12.177	15.826	20.947	48.950
Ἠπειρος—Epirus	170.787	323.685	164.414	658.886	220.418	199.289	330.862	750.568
Ἄρτης—Arta	35.892	55.236	31.095	122.222	45.286	39.103	52.643	137.033
Θεσπρωτίας—Thesprotia . .	34.376	39.724	39.158	113.258	21.395	19.701	41.577	82.673
Ἰωαννίνων—Yanina	73.923	177.550	73.336	324.810	121.685	106.239	175.728	403.652
Πρεβέζης—Preveza	26.596	51.175	20.825	98.596	32.052	34.246	60.913	127.210
Θεσσαλία—Thessaly	517.122	1.261.789	604.705	2.383.418	351.446	419.794	466.047	1.237.287
Καρδίτσας—Karditsa	43.260	137.730	32.274	219.264	50.667	72.310	95.404	218.382
Λαρίσης—Larisa	168.391	409.215	192.498	769.905	153.557	149.845	168.039	471.441
Μαγνησίας—Magnisia	256.128	594.490	325.119	1.175.738	73.347	127.934	120.396	321.677
Τρικάλων—Trikala	49.343	120.354	48.814	218.511	73.875	69.705	82.208	225.787
Μακεδονία—Macedonia . . .	3.075.715	4.886.325	2.799.566	10.760.888	1.170.504	1.526.195	2.391.884	5.088.597
Γρεβενῶν—Grevena	8.580	23.187	8.852	40.619	17.584	22.612	35.688	75.884

1: 2. Εισπράξεις και πληρωμαί τών Δημοσίων Ταμείων, επί τῆ βάσει τοῦ κρατικοῦ προϋπολογισμοῦ ⁽¹⁾, κατὰ γεωγραφικά διαμερίσματα καὶ νομούς. Οἶκον. ἔτος 1981 (συνέχεια)

Receipts and payments of the Public Cashiers on the basis of the State budget ⁽¹⁾, by geographic regions and departments. Fiscal year 1981 (continued)

Εἰς χιλιάδας δραχμῶν

Thousand drachmae

Γεωγραφικά διαμερίσματα καὶ νομοὶ Geographic regions and departments	Εισπράξεις — Receipts				Πληρωμαί — Payments			
	Ἰανουάριος January	Φεβρουάριος February	Μάρτιος March	Ἰαν. - Μάρτ. Jan. - March	Ἰανουάριος January	Φεβρουάριος February	Μάρτιος March	Ἰαν. - Μάρτ. Jan. - March
Δράμας—Drama	50.108	104.139	44.611	198.858	42.571	72.260	77.422	192.253
Ἡμαθίας—Imathia	93.869	215.169	72.130	381.168	64.613	91.417	130.175	286.205
Θεσσαλονίκης—Salonika ..	2.336.464	3.423.889	2.174.535	7.934.170	622.255	734.222	1.421.986	2.778.462
α) Θεσσαλονίκη (πόλις)— Salonika (city)	2.324.766	3.386.002	2.163.312	7.873.361	607.644	719.671	1.404.116	2.731.431
β) Ὑπόλ. Νομοῦ Θεσσα- λονίκης—Rest of Dept. of Salonika	11.698	37.887	11.223	60.809	14.611	14.551	17.870	47.031
Καβάλας—Kavala	156.686	246.553	151.226	554.465	67.317	148.564	91.530	307.411
Καστορίας—Kastoria	26.468	99.515	45.976	171.958	21.549	25.700	48.887	96.136
Κιλκίς—Kilkis	23.945	55.989	20.667	100.601	32.049	34.109	99.324	165.482
Κοζάνης—Kozani	134.416	171.302	71.296	377.014	60.495	70.071	79.622	210.189
Πέλλης—Pella	50.520	126.184	47.748	224.451	57.483	60.984	97.717	216.184
Πιερίας—Pieria	42.232	98.382	46.783	187.396	43.950	88.861	55.022	187.834
Σερρών—Serres	78.279	209.434	66.217	353.930	77.720	98.722	140.518	316.960
Φλωρίνης—Florina	17.007	40.738	14.275	72.019	31.430	36.168	66.312	133.909
Χαλκιδικῆς—Khalkidiki ..	57.141	71.845	35.251	164.237	31.488	42.505	47.682	121.688
Θράκη—Thrace	223.649	424.479	214.721	862.848	138.833	255.776	265.378	659.986
Ἐβρου—Evros	98.717	205.387	87.202	391.305	63.194	75.335	152.869	291.398
Ξάνθης—Xanthi	89.810	139.732	95.633	325.175	35.698	48.015	46.911	130.623
Ροδόπης—Rodopi	35.122	79.360	31.886	146.368	39.941	132.426	65.598	237.965
Νῆσοι Αἰγαίου—Aegean Is- lands	320.795	508.682	288.849	1.118.331	182.458	239.331	291.203	712.993
Δωδεκανήσου—Dodecane- sos	165.201	237.003	161.268	563.471	58.137	106.843	105.391	270.372
Κυκλάδων—Cyclades ...	50.513	78.200	38.600	167.318	31.628	35.216	41.238	108.082
Λέσβου—Lesvos	61.754	113.705	54.357	229.816	46.606	52.508	78.379	177.493
Σάμου—Samos	15.875	30.195	13.241	59.311	17.919	20.261	27.074	65.254
Χίου—Chios	27.452	49.580	21.383	98.415	28.168	24.503	39.121	91.792
Κρήτη—Crete	382.070	740.657	433.726	1.556.140	276.874	339.403	429.154	1.045.431
Ἡρακλείου—Iraklion	231.983	440.052	273.885	945.605	113.348	167.342	213.884	494.574
Λασιθίου—Lasithi	33.274	71.113	30.593	134.980	32.789	57.585	48.314	138.689
Ρεθύμνης—Rethymni ...	23.140	49.683	27.265	100.088	32.210	56.628	50.749	139.587
Χανίων—Canea	93.673	179.809	101.984	375.466	98.527	57.848	116.206	272.581
Εἰδικὰ Ταμεία—Special Ca- shiers	616.656	4.423.932	613.983	5.661.699	8.157.765	8.709.779	7.458.014	24.325.558
Ὑπόλογος Συμψηφισμῶν —Offices responsible for compensations	616.656	4.423.932	613.983	5.661.699	8.157.765	8.709.779	7.458.014	24.325.558

(1) Τακτικὸς προϋπολογισμὸς καὶ προϋπολογισμὸς κρατικῶν ἐπενδύσεων.

(1) Ordinary budget and State investments budget.

ΕΛΛΗΝΙΚΗ ΔΗΜΟΚΡΑΤΙΑ
ΥΠΟΥΡΓΕΙΟ ΟΙΚΟΝΟΜΙΚΩΝ
ΓΕΝΙΚΗ ΔΙΕΥΘΥΝΣΗ ΣΤΑΤΙΣΤΙΚΗΣ
ΕΛΛΗΝΙΚΗ ΣΤΑΤΙΣΤΙΚΗ ΕΠΙΧΕΙΡΗΣΗ

Κωδικός	Περιγραφή	Μονάδα	Αξία
1000
1001
1002
1003
1004
1005
1006
1007
1008
1009
1010
1011
1012
1013
1014
1015
1016
1017
1018
1019
1020
1021
1022
1023
1024
1025
1026
1027
1028
1029
1030
1031
1032
1033
1034
1035
1036
1037
1038
1039
1040
1041
1042
1043
1044
1045
1046
1047
1048
1049
1050
1051
1052
1053
1054
1055
1056
1057
1058
1059
1060
1061
1062
1063
1064
1065
1066
1067
1068
1069
1070
1071
1072
1073
1074
1075
1076
1077
1078
1079
1080
1081
1082
1083
1084
1085
1086
1087
1088
1089
1090
1091
1092
1093
1094
1095
1096
1097
1098
1099



II. ΕΣΟΔΑ — REVENUE

II: 1. Κρατικά έσοδα, κατά γενικές κατηγορίες αυτών. Οίκον. έτος 1981
State revenue, by general categories. Fiscal year 1981

Είς εκατομμύρια δραχμών

Million drachmae

Γενικά κατηγορία έσόδων	'Ιανουάριος January	Φεβρουάριος February	Μάρτιος March	'Ιαν. — Μάρτ. Jan. — March	Ποσοστόν επί τοις % του συνόλου Percent over total	General categories of revenue
Σύνολον έσόδων	23.519,4	37.202,6	22.934,6	83.656,6	100,0	Total receipts
A' Φορολογικά έσοδα	21.500,9	31.448,6	20.744,1	73.693,7	88,1	A. Taxation receipts
1. "Άμεσοι φόροι	8.697,8	3.059,3	5.084,5	16.841,6	20,1	1. Direct taxes
α) Φόρος εισοδήματος	7.348,7	2.004,4	2.659,4	12.012,5	14,3	a) Income tax
β) Φόρος επί τής περιουσίας	214,8	154,8	237,4	607,1	0,8	b) Property tax
γ) Λοιποί άμεσοι φόροι . . .	1.134,3	900,0	2.187,7	4.222,0	5,0	c) Other direct taxes
2. "Έμμεσοι φόροι	12.803,1	28.389,3	15.659,6	56.852,1	68,0	2. Indirect taxes
α) Δασμοί, ειδικά εισφορά κλπ.	1.258,5	1.432,1	404,3	4.095,0	4,9	a) Import dues, special contributions, etc.
β) Φόρος καταναλώσεως . .	7.126,8	13.262,7	9.498,1	29.887,6	35,7	b) Contribution tax
γ) Φόροι επί των συναλλαγών	3.965,4	12.527,3	3.777,8	20.270,5	24,2	c) Transaction taxes
δ) Λοιποί έμμεσοι φόροι . .	452,4	1.167,2	979,1	2.598,9	3,1	d) Other indirect taxes
B' Μή φορολογικά έσοδα	2.013,7	1.675,1	2.137,4	5.826,2	7,0	B. Non-taxation receipts
1. Πρόσοδοι περιουσίας και έπι- χειρηματικής δράσεως του Κράτους	1.232,8	955,6	1.483,6	3.671,9	4,4	1. Receipts from the entre- preneurial activity of the state
2. Λοιπά μή φορολογικά έσοδα	780,9	719,6	653,8	2.154,3	2,6	2. Other non-taxation receipts
Γ' Έσοδα εκ δημοσίων επενδύ- σεων	1,6	78,9	13,2	93,7	0,1	C. Receipts from public invest- ments
Δ' Βοήθεια και λοιπά μεταβιβά- σεις	—	—	39,8	39,8	0,0	D. Assistance and other transfers
1. Έξωτερική δωρεάν βοήθεια.	—	—	—	—	—	1. Foreign aid
2. Έσοδα εκ NATO	—	—	39,8	39,8	0,0	2. NATO receipts
Ε' Πιστωτικά έσοδα	1,2	4.000,0	—	4.001,2	4,8	E. Credit receipts
1. Έκ πηγών έσωτερικού	—	4.000,0	—	4.000,0	4,8	1. From domestic sources
2. Έκ πηγών έξωτερικού	1,2	—	—	1,2	0,0	2. From foreign sources



Π: 2. Κρατικά έσοδα εξ έγχωριων πόρων (πλὴν δανείων), κατὰ κυρίας πηγὰς προελεύσεως αὐτῶν, γεωγραφικὰ διαμερίσματα καὶ νομοὺς

Ἰανουάριος - Μάρτιος 1981

Εἰς χιλιάδας δραχμῶν

Γεωγραφικὰ διαμερίσματα καὶ νομοὶ	Σύνολον ἐσόδων Total receipts	Ἄμεσοι φόροι — Direct taxes					Ἐμμεσοὶ φόροι —		
		Σύνολον Total	Φόροι εἰσοδήματος Income taxes	Φόροι ἐπὶ τῆς περιουσίας Property taxes	Φόροι ὑπὲρ τρίτων Taxes in favour of third parties	Λοιποὶ φόροι Other taxes	Σύνολον Total	Δασμοὶ — Εἰδικὰ εἰσφορὰ καὶ τέλη εισαγωγῶν-ἐξαγωγῶν Import dues, special contributions etc.	Φόροι καταναλώσεως Consumption taxes
Σύνολον Ἑλλάδος	79.615.603	16.839.589	12.008.362	606.468	1.477.292	2.747.467	55.603.341	2.845.041	29.888.864
Περιφέρεια Πρωτεύουσας	53.678.173	11.602.162	8.441.347	393.890	1.010.996	1.755.929	37.204.611	1.851.744	20.989.391
Διαμέρισμα Α'	30.399.014	8.867.717	6.575.773	229.731	813.086	1.249.127	18.256.353	166.055	9.160.943
» Β'	20.535.944	2.125.389	1.605.827	69.749	150.926	298.887	16.952.148	1.685.689	10.991.368
» Γ'	1.186.312	229.248	116.626	12.560	19.010	81.052	906.680	—	403.011
» Δ'	1.556.903	379.808	143.121	81.850	27.974	126.863	1.089.430	—	434.069
Λοιπὴ Στερεὰ Ἑλλάς καὶ Εὐβοία	3.185.589	605.205	397.295	33.252	56.039	118.619	2.319.466	111.553	994.919
Αἰτωλίας καὶ Ἀκαρνανίας ..	319.374	62.971	38.251	3.270	5.552	15.898	221.486	538	90.823
Ἀττικῆς (ὕπολοιπον)	1.123.145	155.312	67.748	19.137	12.499	55.928	861.067	56.309	364.989
Βοιωτίας	478.765	145.030	116.692	2.547	15.247	10.544	305.815	11.768	101.471
Εὐβοίας	658.374	117.259	83.875	5.245	11.432	16.707	494.516	22.907	228.536
Εὐρυτανίας	21.524	7.483	4.855	171	548	1.909	12.471	—	4.309
Φθιώτιδος	494.903	91.013	67.138	2.296	8.590	12.989	367.804	17.043	178.471
Φωκίδος	89.504	26.137	18.736	586	2.171	4.644	56.307	2.988	26.320
Πελοπόννησος	3.375.417	571.203	347.108	33.249	53.070	137.776	2.565.269	59.965	1.407.699
Ἀργολίδος	261.951	51.615	24.423	5.588	5.068	16.536	187.916	9.559	60.342
Ἀρκαδίας	142.814	41.274	22.265	1.929	3.481	13.599	88.820	—	34.925
Ἀχαΐας	1.289.376	243.230	155.850	11.428	21.995	53.957	966.464	33.423	497.987
Ἠλείας	217.625	50.991	27.503	3.066	4.500	15.922	141.468	49	42.796
Κορινθίας	471.473	71.984	48.274	5.029	7.133	11.548	349.394	12.932	172.354
Λακωνίας	137.457	32.331	18.438	2.782	2.896	8.215	93.773	129	38.050
Μεσσηνίας	854.721	79.778	50.355	3.427	7.997	17.999	737.434	3.873	561.245
Ἰόνιοι Νῆσοι	415.241	93.490	59.443	7.210	7.207	19.630	282.537	4.040	124.303
Ζακύνθου	57.682	11.196	6.563	1.328	933	2.372	39.487	539	14.657
Κερκύρας	280.796	57.646	39.040	2.211	4.430	11.965	198.106	3.028	91.895
Κεφαλληνίας	50.664	15.478	8.629	3.408	1.271	2.170	30.494	473	12.313
Λευκάδος	26.099	9.170	5.211	263	573	3.123	14.450	—	5.438
Ἠπειρος	658.886	141.385	90.829	4.335	11.865	34.356	457.323	6.436	200.168
Ἄρτης	122.222	30.952	19.414	1.284	2.515	7.739	67.908	—	23.091
Θεσπρωτίας	113.258	12.565	8.887	345	1.368	1.965	93.986	457	72.121
Ἰωαννίνων	324.810	80.429	50.935	2.098	6.273	21.123	224.537	1.999	75.772
Πρεβέζης	98.596	17.439	11.593	608	1.709	3.529	70.892	3.980	29.184
Θεσσαλία	2.383.418	402.727	232.319	20.047	35.426	114.935	1.803.493	92.663	814.562
Καρδίτσας	219.264	38.273	21.695	1.679	2.992	11.907	158.458	—	42.265
Λαρίσης	769.905	150.189	89.329	8.332	16.435	36.093	538.695	14.143	178.171
Μαγνησίας	1.175.738	169.351	97.364	7.081	12.615	52.291	950.380	78.520	535.586
Τρικάλων	218.511	44.914	23.931	2.955	3.384	14.644	155.960	—	58.540
Μακεδονία	10.760.885	1.885.238	1.297.349	76.333	171.235	340.321	8.297.676	556.688	4.120.972
Γρεβενῶν	40.619	8.351	5.328	290	650	2.083	29.094	—	11.522
Δράμας	198.858	40.283	26.312	1.856	4.233	7.882	140.961	4.065	57.538
Ἡμαθίας	381.168	72.633	49.120	4.354	7.477	11.682	274.742	2.240	82.287
Θεσσαλονίκης	7.934.170	1.205.520	824.568	49.402	104.599	226.951	6.373.385	529.801	3.393.035
α) Θεσσαλονικὴ (πόλις)	7.873.361	1.195.186	818.841	49.039	103.747	223.559	6.329.403	529.801	3.377.844
β) Ἰσπ. Νομοὶ Θεσσαλίας	60.809	10.334	5.727	363	852	3.392	43.982	—	15.191
Καβάλας	554.465	158.567	116.277	8.314	15.153	18.823	349.439	7.395	152.803
Καστοριάς	171.958	52.182	35.588	1.927	4.807	9.860	112.922	509	46.593
Κιλκίς	100.601	18.978	12.887	526	1.699	3.866	73.093	—	30.575
Κοζάνης	377.014	110.204	81.561	2.345	10.888	15.410	246.265	7.222	115.532
Πέλλης	224.451	37.330	22.969	1.713	3.430	9.218	163.566	80	54.914
Πιερίας	187.396	41.489	24.199	1.971	4.342	10.977	131.696	455	47.069
Σερρών	353.929	81.302	57.709	1.379	7.590	14.624	240.793	4.511	73.151
Φλωρίνης	72.019	15.866	8.571	1.082	1.314	4.899	50.744	410	21.375
Χαλκιδικῆς	164.237	42.533	32.260	1.174	5.053	4.046	110.976	—	34.578
Θράκη	862.848	126.927	89.999	3.396	11.410	22.122	668.858	8.673	299.755
Ἐβρου	391.305	61.226	41.299	2.182	5.050	12.695	298.889	6.604	138.513
Ξάνθης	325.175	38.028	28.548	513	4.015	4.952	265.047	855	116.968
Ροδόπης	146.368	27.673	20.152	701	2.345	4.475	104.922	1.214	44.274

**Receipts from domestic sources (excl. loans), by principal sources of origin,
geographic regions and departments**

January - March 1981

Thousand drachmae

Indirect taxes			Μή φορολογικά έσοδα — Non-taxation receipts						Μεταβι- βάσεις από Ευρωπαϊ- κής Κοινότη- τας κλπ. EEC transfers, etc.	Έσοδα έκ δημοσίων επενδύ- σεων Receipts from public invest- ments	Geographic regions and departments
Φόροι έπι των συναλλαγών Transaction taxes	Φόροι υπέρ τρίτων Taxes in favour of third parties	Λοιποί έμμεσοι φόροι Other indirect taxes	Σύνολον Total	Πρόσοδοι εκ περιουσίας και επιχειρηματικής δράσεως του κράτους Receipts from property and entrepreneurial activity of the State			Λοιπά μη φορολογικά έσοδα Other non-taxa- tion receipts				
				Σύνολον Total	Έσοδα εκ προσφοράς υπηρεσιών Receipts from services rendered	Έσοδα εκ πωλήσεων άγαθών Receipts from sale of goods		Λοιπά έσοδα Other receipts			
20.270.302	1.220.593	1.378.541	5.260.392	3.675.519	926.762	617.846	2.130.911	2.150.799	1.252.610	93.746	Greece, total
12.848.578	702.071	812.827	3.807.517	2.534.590	361.893	180.506	1.992.191	1.272.927	1.062.548	1.335	Greater Athens
8.089.871	268.260	571.224	3.061.683	2.258.572	221.322	178.745	1.858.505	803.111	212.411	850	Division A.
3.750.548	394.642	129.901	607.845	233.661	99.405	1.168	133.088	374.184	850.137	425	» B.
423.028	20.077	60.564	50.384	10.384	9.942	239	203	40.000	—	—	» C.
585.131	19.092	51.138	87.605	31.973	31.224	354	395	55.632	—	60	» D.
1.016.045	74.383	122.566	234.326	80.923	68.344	4.260	8.319	153.403	26.389	203	Rest of Cent. Greece and Euboea
111.470	8.146	10.509	34.860	17.049	7.936	1.782	7.331	17.811	12	45	Aetolia & Akar.
356.424	19.939	63.406	95.026	26.639	24.920	1.331	388	68.387	11.718	22	Attica (rest)
176.027	7.932	8.617	26.420	8.246	7.877	353	16	18.174	1.500	—	Boeotia
210.490	15.175	17.408	37.026	13.458	13.037	159	262	23.568	9.459	114	Euboea
6.445	683	1.034	1.570	461	289	167	5	1.109	—	—	Evyritania
132.023	20.231	20.036	33.048	12.772	12.090	375	307	20.276	3.016	22	Phthiotis
23.166	2.277	1.556	6.376	2.298	2.195	93	10	4.078	684	—	Phocis
974.028	62.345	61.232	218.510	72.716	63.484	5.298	3.934	145.794	20.353	82	Peloponnesos
102.051	6.233	9.731	20.243	6.613	5.962	41	610	13.630	2.177	—	Argolis
44.971	4.448	4.476	12.720	5.248	5.147	12	89	7.472	—	—	Arkadia
397.482	16.271	21.301	69.368	21.562	16.115	4.664	783	47.806	10.311	3	Akhaia
83.115	5.456	10.052	25.044	10.405	8.028	72	2.305	14.639	87	35	Elis
149.787	7.727	6.594	44.669	10.502	10.380	86	36	34.167	5.426	—	Korinthia
48.220	4.542	2.832	11.022	5.085	4.932	88	65	5.937	325	6	Lakonia
148.402	17.668	6.246	35.444	13.301	12.920	335	46	22.143	2.027	38	Messenia
133.137	8.221	12.836	38.980	16.556	9.251	292	7.013	22.424	231	3	Ionian Islands
20.654	1.082	2.555	6.992	3.176	3.143	8	25	3.816	7	—	Zante
90.867	4.422	7.894	24.831	11.788	4.764	111	6.913	13.043	210	3	Corfu
14.410	1.817	1.481	4.678	969	743	165	61	3.709	14	—	Cephalonia
7.206	900	906	2.479	623	601	8	14	1.856	—	—	Levkas
219.318	14.148	17.253	59.740	33.189	14.268	404	18.517	26.551	419	19	Epirus
39.236	1.979	3.602	23.362	18.149	2.605	66	15.478	5.213	—	—	Arta
17.736	2.531	1.141	6.589	2.643	2.350	64	229	3.946	117	1	Thesprotia
130.671	6.761	9.334	19.718	7.820	7.345	252	223	11.898	113	13	Tanina
31.675	2.877	3.176	10.071	4.577	1.968	22	2.537	5.494	189	5	Preveza
810.504	37.964	47.800	170.803	68.348	66.549	1.095	704	102.455	6.383	12	Thessaly
108.749	3.547	3.897	22.531	15.074	14.797	193	84	7.457	—	2	Karditsa
317.427	12.629	16.325	77.052	27.458	26.733	521	204	49.594	3.968	1	Larisa
298.470	16.200	21.604	53.592	17.283	16.673	316	294	36.309	2.415	—	Magnisia
85.858	5.588	5.974	17.628	8.533	8.346	65	122	9.095	—	9	Trikala
3.209.085	196.622	214.309	459.533	177.881	155.427	11.477	10.977	281.652	118.351	87	Macedonia
15.254	1.541	777	3.174	1.604	1.555	28	21	1.570	—	—	Grevena
69.628	6.404	3.326	17.399	8.601	7.138	126	1.337	8.798	215	—	Drama
175.270	7.389	7.556	32.000	19.273	18.859	347	67	12.727	1.793	—	Imathia
2.189.784	122.991	137.774	248.619	82.890	71.766	7.207	3.917	165.729	106.615	31	Salonika
2.169.029	120.487	132.242	242.126	79.972	69.651	6.916	3.405	162.154	106.615	31	a) Salonika (city)
20.755	2.504	5.532	6.493	2.918	2.115	291	512	3.575	—	—	b) Rest of Salonika Department
163.517	11.045	14.679	40.761	16.426	10.848	396	5.182	24.335	5.689	9	Kavala
59.102	3.938	2.780	6.480	1.359	1.267	45	47	5.121	366	8	Kastoria
34.846	4.159	3.513	8.530	2.455	2.034	382	39	6.075	—	—	Kilkis
103.930	9.956	9.625	18.563	4.460	3.720	675	65	14.103	1.982	—	Kozani
92.592	6.943	9.037	23.499	12.453	11.863	538	52	11.046	55	1	Pella
73.590	6.006	4.576	13.885	6.960	6.414	491	55	6.925	326	—	Pieria
140.318	8.353	14.460	30.670	14.553	13.440	1.000	113	16.117	1.149	15	Sorres
24.292	2.638	2.029	5.240	1.729	1.619	47	63	3.511	161	8	Florina
66.962	5.259	4.177	10.713	5.118	4.904	195	19	5.595	—	15	Khalkidiki
280.788	65.537	14.105	64.543	35.229	26.760	1.541	6.928	29.314	2.048	472	Thrace
136.860	8.524	8.388	30.605	16.860	15.313	1.193	354	13.745	585	—	Evros
89.657	53.717	3.850	21.537	14.259	7.919	173	6.167	7.278	563	—	Xanthi
54.271	3.296	1.867	12.401	4.110	3.528	175	407	8.291	900	472	Rodopi

II: 2. Κρατικά έσοδα έξ έγχωρίων πόρων (πλὴν δανείων), κατὰ κυρίας πηγὰς προελεύσεως αὐτῶν, γεωγραφικὰ διαμερίσματα καὶ νομοὺς (συνέχεια)

Ἰανουάριος - Μάρτιος 1981

Εἰς χιλιάδας δραχμῶν

Γεωγραφικὰ διαμερίσματα καὶ νομοὶ	Σύνολον ἐσόδων Total receipts	Ἄμεσοι φόροι — Direct taxes					Ἐμμεσοὶ φόροι —		
		Σύνολον Total	Φόροι εἰσοδήματος Income taxes	Φόροι ἐπὶ τῆς περιουσίας Property taxes	Φόροι ὑπὲρ τρίτων Taxes in favour of third parties	Λοιποὶ φόροι Other taxes	Σύνολον Total	Δασμοὶ — Εἰδικὰ εἰσφορὰ καὶ τέλη εἰσαγωγῶν-ἐξαγωγῶν Import dues, special contributions etc.	Φόροι καταναλώσεως Consumption taxes
Νῆσοι Αἰγαίου	1.118.331	260.915	168.203	16.914	24.141	51.657	749.334	51.743	314.218
Δωδεκανήσου	563.471	120.860	79.007	4.474	10.450	26.929	385.312	47.229	155.261
Κυκλάδων	167.318	55.993	35.260	4.091	6.164	10.478	90.584	466	30.640
Λέσβου	229.816	48.415	30.573	4.606	4.469	8.767	162.736	1.891	78.920
Σάμου	59.311	15.832	9.952	1.487	1.240	3.153	38.597	536	15.351
Χίου	98.415	19.815	13.411	2.256	1.818	2.330	72.105	1.621	34.046
Κρήτη	1.556.140	267.440	154.179	17.842	22.871	72.548	1.176.031	22.793	622.877
Ἡρακλείου	945.606	129.135	73.945	7.854	10.907	36.429	761.902	17.306	436.185
Λασιθίου	134.980	31.947	17.426	2.416	3.369	8.736	90.253	332	33.692
Ρεθύμνης	100.088	26.046	14.165	1.775	3.271	6.835	64.626	399	22.382
Χανίων	375.466	80.312	48.643	5.797	5.324	20.548	259.247	4.756	130.615
Ὑπόλογος Συμψηφισμῶν	1.620.673	882.897	730.291	—	73.032	79.574	78.743	78.743	—



Receipts from domestic sources (excl. loans), by principal sources of origin,
geographic regions and departments (continued)

January - March 1981

Thousand drachmae

— Indirect taxes			Μή φορολογικά έσοδα — Non-taxation receipts					Μεταβι- βάσεις από Ευρωπαϊ- κός Κοινότη- τας κλπ. EEC transfers, etc.	Έσοδα εκ δημοσίων επενδύ- σεων Receipts from public invest- ments	Geographic regions and departments	
Φόροι έπι των συναλλά- γων Transaction taxes	Φόροι υπέρ τρίτων Taxes in favour of third parties	Λοιποί έμμεσοι φόροι Other indirect taxes	Σύνολον Total	Πρόσοδοι εκ περιουσίας και επιχειρηματικής δράσεως του κράτους Receipts from property and entrepreneurial activity of the State			Λοιπά μή φορολογικά έσοδα Other non-taxa- tion receipts				
					Σύνολον Total	Έσοδα εκ προσφοράς υπηρεσιών Receipts from services rendered	Έσοδα εκ πώλησεως αγαθών Receipts from sale of goods	Λοιπά έσοδα Other receipts			
330.880	27.858	24.635	96.134	41.662	29.905	11.115	642	54.472	11.895	53	Aegean Islands
159.244	13.269	10.309	46.624	20.557	9.841	10.650	66	26.067	10.675	—	Dodecanesos
49.029	4.479	5.970	20.426	12.396	11.584	331	481	8.030	267	48	Cyclades
72.430	5.621	3.874	18.298	6.736	6.646	41	49	11.562	364	3	Lesvos
18.732	1.911	2.067	4.872	743	699	28	16	4.129	8	2	Samos
31.445	2.578	2.415	5.914	1.230	1.135	65	30	4.684	581	—	Chios
447.939	31.444	50.978	110.306	48.873	44.619	3.238	1.016	61.433	2.056	310	Crete
259.146	19.255	30.010	53.085	24.700	21.759	2.468	473	28.385	1.484	—	Iraklion
48.794	3.218	4.217	12.742	6.277	6.077	116	84	6.465	5	33	Lasithi
35.748	2.344	3.753	9.096	3.307	3.047	199	61	5.789	43	277	Rethimni
104.251	6.627	12.998	35.383	14.589	13.736	455	398	20.794	524	—	Canea
—	—	—	—	565.552	86.262	398.620	80.670	374	1.937	91.170	Offices responsible for compensations



II: 3. Κρατικά έσοδα, κατά κυρίας πηγής προελεύσεως αὐτῶν. Οἶκον. ἔτος 1981

Εἰς ἑκατομμύρια δραχμῶν

Κύρια πηγαία προελεύσεως ἐσόδων	Προϋπολογισθέντα Estimated	Βεβαιωθέντα — Assessed			
		Ἰανουάριος January	Φεβρουάριος February	Μάρτιος March	Ἰαν. — Μάρτ. Jan. — March
Γενικὸν σύνολον ἐσόδων	552.408,2	36.628,8	87.544,7	25.648,2	149.821,7
ΕΣΟΔΑ ΤΑΚΤΙΚΟΥ ΠΡΟΫΠΟΛΟΓΙΣΜΟΥ	457.290,0	36.622,1	83.435,7	25.594,0	145.651,9
Α' Φορολογικὰ ἔσοδα	415.220,0	34.356,1	76.737,6	23.136,5	134.232,1
1. Ἄμεσοι φόροι	127.500,0	11.000,0	39.115,5	7.494,9	57.610,6
α) Φόροι ἐπὶ τοῦ εἰσοδήματος	91.900,0	7.432,8	3.569,2	4.908,7	15.910,7
Φόρος εἰσοδήματος φυσικῶν προσώπων	71.200,0	7.134,1	1.560,6	1.918,4	10.613,0
Φόρος εἰσοδήματος νομικῶν προσώπων	18.500,0	238,0	1.772,6	2.188,8	4.199,4
Εἰδικὰ κατηγορητὰ φόρων εἰσοδήματος καὶ ἄλλων προσόδων (1)	2.200,0	60,7	236,0	801,5	1.098,2
β) Φόροι ἐπὶ τῆς περιουσίας	7.500,0	815,9	12.839,6	877,1	14.532,7
Φόρος καὶ τέλη κληρονομιῶν, δωρεῶν καὶ προικῶν	7.496,0	813,8	12.838,3	871,4	14.523,5
Φόρος ἀκινήτου περιουσίας	4,0	2,1	1,3	5,7	9,2
γ) Ἄμεσοι φόροι ὑπὲρ τρίτων	13.100,0	973,7	1.268,5	569,9	2.812,2
Ἔσοδα ὑπὲρ ΟΓΑ (2)	9.800,0	891,3	586,7	476,1	1.954,2
Φόροι ὑπὲρ τοπικῆς αὐτοδιοικήσεως καὶ λοιπῶν Νομικῶν Προσώπων (3)	3.300,0	82,4	681,8	98,8	858,0
δ) Ἄμεσοι φόροι ἐκ παρελθόντων οἰκονομικῶν ἐτῶν	12.000,0	1.468,9	21.123,4	999,9	23.592,3
ε) Προσαυξήσεις, πρόστιμα καὶ χρηματικὰ ποινὰ	392,0	99,1	54,8	86,4	240,4
στ) Λοιποὶ ἄμεσοι φόροι	808,0	179,0	58,1	40,9	278,0
ζ) Ἐκτακτοὶ ἄμεσοι φόροι	1.800,0	30,7	201,8	11,9	244,4
2. Ἐμμεσοὶ φόροι	287.720,0	23.356,1	37.622,1	15.641,6	76.619,6
α) Δασμοὶ	10.520,0	928,9	928,2	719,0	2.576,2
β) Ἔσοδα εἰσπραττόμενα ὑπὲρ ΕΟΚ (δασμοὶ)	6.480,0	249,6	362,3	485,5	1.097,4
γ) Εἰδικὰ εἰσφορὰ καὶ τέλη ἐπὶ τῶν εἰσαγωγῶν-ἐξαγωγῶν (4)	800,0	80,0	224,0	163,6	467,7
δ) Ἔσοδα εἰσπραττόμενα ὑπὲρ ΕΟΚ (γεωργικὴ εἰσφορά)	6.480,0	5,3	35,2	43,9	84,4
ε) Φόροι καταναλώσεως	153.550,0	16.023,7	11.219,5	9.395,9	36.639,1
Φόρος κύκλου ἐργασιῶν	33.000,0	1.916,5	3.531,3	1.506,9	6.954,7
Φόρος καπνοῦ, φόρος οἴνουπνεύματος καὶ οἴνουπνευματῶδων ποτῶν (5)	19.700,0	1.237,3	1.214,5	1.474,0	3.925,8
Εἰδικοὶ φόροι καταναλώσεως	34.650,0	2.318,9	2.380,3	2.259,1	6.958,3
Φόροι ψυχαγωγίας καὶ πολυτελείας	2.190,0	152,9	170,8	129,7	453,4
Λοιποὶ φόροι καταναλώσεως (6)	2.510,0	439,5	239,9	132,8	812,3
Τέλη κυκλοφορίας	8.100,0	6.668,5	396,8	79,8	7.145,1
Φόροι καταναλώσεως ἐπὶ τῶν εἰσαγομένων	44.400,0	1.842,6	2.750,1	3.248,3	7.841,1
Εἰδικὰ τέλη καὶ εἰσφορὰ ἐπὶ τῶν αὐτοκινήτων	9.000,0	1.447,4	535,7	565,3	2.548,4
στ) Φόροι ἐπὶ τῶν συναλλαγῶν	98.300,0	4.059,4	13.129,2	3.842,8	21.031,1
Μεταβίβασις κεφαλαίων (7)	8.750,0	597,9	823,9	695,5	2.117,3
Χαρτόσημον	89.550,0	3.461,2	12.305,3	3.147,3	8.913,7
ζ) Ἐμμεσοὶ φόροι ὑπὲρ τρίτων	5.000,0	1.139,9	750,5	354,8	2.245,2
Ἔσοδα ὑπὲρ ΟΓΑ (8)	2.000,0	164,0	310,8	239,4	714,2
Ἔσοδα ὑπὲρ λοιπῶν τρίτων (9)	3.000,0	975,9	439,7	115,4	1.531,0
η) Ἐμμεσοὶ φόροι ἐκ παρελθόντων οἰκονομικῶν ἐτῶν	5.000,0	785,3	10.866,3	531,7	12.183,2
θ) Προσαυξήσεις, πρόστιμα καὶ χρηματικὰ ποινὰ ἐπὶ ἐμμέσων φόρων	952,0	79,1	96,8	100,2	276,1
ι) Λοιποὶ ἔμμεσοι φόροι (10)	65,0	4,9	4,8	3,5	13,1
ια) Ἐκτακτοὶ ἔμμεσοι φόροι	33,0	0,3	5,3	0,6	6,2
ιβ) Εἰσφορὰ καὶ λοιπὰ τέλη ἐπιβαλλόμενα κατ' ἐφαρμογὴν, τῆς κοινῆς ὁργανώσεως ἀγορᾶς σακχαρώς καὶ ἰσογλυκόζης	540,0	—	—	—	—

Βλέπε ὑποσημειώσεις εἰς σελ. 24.

State revenue by principal sources. Fiscal year 1981

Million drachmae

Εισπραχθέντα — Collected				Principal sources of revenue
Ιανουάριος January	Φεβρουάριος February	Μάρτιος March	Ιαν. — Μάρτιος Jan. — March	
23 519,4	37 202,6	22 934,6	83 656,6	Grand total
23 516,4	33 123,7	22 881,6	79 521,9	ORDINARY BUDGET
21 500,9	31 448,6	20 744,1	73 693,7	A. Taxation revenue
8 697,8	3 059,3	5 084,5	16 841,6	1. Direct taxes
7 348,7	2 004,4	2 659,4	12 012,5	a) Income taxes
7 068,3	1 300,4	1 608,4	9 977,1	Income tax of individuals
226,7	580,3	692,7	1 499,8	Income tax of legal entities
53,7	123,7	358,3	535,6	Special categories of income and other taxes (1)
214,8	154,8	237,4	607,1	b) Property taxes
214,6	154,1	237,3	606,0	Taxes and dues from inheritance, donations and dowries
0,3	0,7	0,1	1,1	Real estate taxes
851,3	248,5	379,3	1 479,1	c) Direct taxes in favour of third parties
784,3	181,0	281,2	1 246,5	Receipts in favour of FSIO (2)
67,0	67,5	98,1	232,5	Taxes for local administration and other legal entities (3)
21,4	544,7	1 673,7	2 239,7	d) Arrears due
81,4	43,8	70,5	195,8	e) Supplements fines, monetary penalties
179,0	58,1	40,9	278,0	f) Other direct taxes
1,2	4,9	23,3	29,4	g) Extraordinary direct taxes
12 803,1	28 389,3	15 659,6	56 852,1	2. Indirect taxes
928,8	820,7	718,9	2 468,5	a) Import duties
249,6	362,3	485,5	1 097,4	b) Receipts in favour of EEC (import duties)
74,8	213,9	156,0	444,7	c) Special contributions and import-export dues (4)
5,3	35,2	43,9	84,4	d) Receipts in favour of EEC (agricultural contributions)
7 126,8	13 262,7	9 498,1	29 887,6	e) Consumption taxes
1 737,5	3 536,0	1 587,9	6 861,5	Turnover tax
202,5	605,7	1 211,7	2 019,9	Tobacco tax, taxes on alcohol and alcoholic beverages (5)
2 318,9	2 380,3	2 259,1	6 958,3	Special consumption taxes
145,8	148,6	127,5	422,0	Recreation and luxury taxes
438,9	239,5	132,6	811,0	Other consumption taxes (6)
89,0	2 685,2	397,3	3 171,4	Circulation dues
1 842,6	2 744,7	3 247,3	7 835,1	Consumption taxes on imported goods
351,7	922,7	534,1	1 808,5	Special dues and contributions on cars
3 965,4	12 527,3	3 777,8	20 270,5	f) Transaction taxes
564,6	611,1	665,0	1 840,7	Transfer of capital (7)
3 390,8	11 916,2	3 112,8	18 429,8	Tax stamp
213,8	589,9	416,9	1 220,6	g) Indirect taxes in favour of third parties
127,6	189,7	251,0	568,4	Receipts in favour of FSIO (8)
86,1	400,2	165,9	652,2	Receipts in favour of third parties (9)
164,5	483,5	473,4	1 121,6	h) Arrears due from previous fiscal years
69,5	88,3	84,7	242,4	i) Supplements, fines and monetary penalties on indirect taxes
4,4	4,8	3,4	12,7	ia) Other indirect taxes (10)
0,2	0,7	0,7	1,6	ib) Extraordinary indirect taxes
—	—	—	—	ic) Contribution and other dues imposed in compliance with the joint organization for the purchase of sugar and isoglucose

See footnotes on page 25.

Π: 3. Κρατικά έσοδα, κατά κυρίας πηγάς προελεύσεως αὐτῶν. Οἶκον. ἔτος 1981 (συνέχεια)

Εἰς ἑκατομύρια δραχμῶν

Κύρια πηγαί προελεύσεως ἐσόδων	Προϋπολογισθέντα Estimated	Βεβαιωθέντα — Assessed			
		Ἰανουάριος January	Φεβρουάριος February	Μάρτιος March	Ἰαν. — Μάρτ. Jan. — March
Β' Μὴ φορολογικά ἐσοδα	42.070,0	2.266,0	6.698,1	2.457,5	11.421,6
1. Πρόσοδοι περιουσίας καὶ ἐπιχειρηματικῆς δράσεως ..	27.547,0	1.273,1	1.095,7	1.558,1	3.926,9
Μισθώματα	544,0	36,5	41,3	25,1	102,9
Ἔσοδα ἐκ κεφαλαίων τοῦ Δημοσίου (τόκοι)	386,0	0,2	2,5	81,6	84,3
Ἔσοδα ἐκ προσφορᾶς ὑπηρεσιῶν	4.136,0	216,7	513,8	294,9	1.025,4
Ἔσοδα ἐκ πωλήσεως ἀγαθῶν	4.000,0	250,9	257,0	223,9	731,9
α) Ἔσοδα ἐκ πωλήσεως μονοπωλιακῶν εἰδῶν	2.739,0	219,3	169,7	153,1	542,0
β) Λοιπὰ	1.261,0	31,6	87,3	70,8	189,9
Ἔσοδα ἐξ ἐπιχειρήσεων καὶ ὀργανισμῶν	10.480,0	672,0	267,7	924,3	1.864,0
Ἐκτακτα ἐσοδα	8.021,0	96,6	13,5	8,3	118,3
2. Λοιπὰ μὴ φορολογικά ἐσοδα (1)	12.253,0	991,0	5.602,4	899,3	7.492,8
3. Ἀναλήψεις ἐξ Εὐρωπαϊκῶν Κοινοτήτων καὶ Κοινοτικῶν Ταμείων ἢ Ὄργανισμῶν	2.270,0	1,9	—	—	1,9
Γ' Ἔσοδα ἐκ δημοσίων ἐπενδύσεων	1.500,0	5,3	109,1	14,4	128,8
Ἔσοδα ἐκ τῆς ἐκμεταλλεύσεως ἐκτελεσθέντων ἔργων	157,0	0,1	28,9	2,3	31,3
Ἔσοδα ἐκ χορηγηθέντων δανείων ἐκ τοῦ προγράμματος Κρατικῶν Ἐπενδύσεων	223,0	—	1,1	9,1	10,2
Συνεισφοραὶ φορέων δι' ἐκτέλεσιν ἔργων Δημοσίων Ἐπενδύσεων	360,0	—	28,0	—	28,0
Λοιπὰ ἐσοδα ἐκ Δημοσίων Ἐπενδύσεων	760,0	5,3	51,0	3,0	59,3
Δ' Βοήθεια καὶ λοιπαὶ μεταβιβάσεις	8.618,2	—	—	39,8	39,8
1. Ἐξωτερικὴ δωρεὰν βοήθεια	—	—	—	—	—
2. Ἔσοδα ἐκ ΝΑΤΟ	1.118,2	—	—	39,8	39,8
3. Ἔσοδα ἐξ Εὐρωπαϊκῶν Κοινοτήτων	7.500,0	—	—	—	—
Ε' Πιστωτικά ἐσοδα	85.000,0	1,2	4.000,0	—	4.001,2
1. Ἐκ πηγῶν ἐσωτερικοῦ	59.000,0	—	4.000,0	—	4.000,0
2. Ἐκ πηγῶν ἐξωτερικοῦ	2.600,0	1,2	—	—	1,2

(1) Φόρος πλοίων, φόρος στρεμματικός ἐπὶ τῶν ἐνοικίων τῶν μεταλλείων καὶ λατομείων καὶ φόρος ἐπὶ τῶν κερδῶν ἐκ λημάτων κλπ.

(2) Πρόσθετον ποσοστὸν ἐπὶ τοῦ φόρου εἰσοδήματος φυσικῶν καὶ νομικῶν προσώπων ὑπὲρ ΟΓΑ.

(3) Εἰδικὸν τέλος 3 % ἐπὶ τοῦ εἰσοδήματος ἐξ οἰκοδομῶν Περιφερείας τέως Διοικήσεως Πρωτεύουσας ὑπὲρ ἐκτελέσεως νέων ἔργων ὑδρεύσεως ἐξ Ὑλίκης καὶ ἀποχετεύσεως Πρωτεύουσας, Θεσσαλονίκης κλπ., ἐσοδα ἐκ τοῦ ΚΗ' ψηφίσματος, εἰσφορὰ ἐκ τῶν αὐθαίρετων οἰκοδομικῶν κατασκευῶν κλπ.

(4) Εἰδικὴ εἰσφορὰ ἐπὶ τῆς τιμολογιακῆς ἀξίας τῶν εἰσαγομένων εἰδῶν, εἰσφορὰ 1,5 % ἐπὶ τῶν εἰσαγωγῶν ὠρισμένων εἰδῶν, εἰσφορὰ ἐπὶ τῶν ἐμπροθέσμως ἐκτελωνιζομένων ἐμπορευμάτων, εἰσαγομένων κινηματογραφικῶν ταινιῶν, καὶ εἰδικὴ εἰσφορὰ ἐπιβαλλομένη κατὰ τὴν ἐξαγωγὴν τυροκομικῶν προϊόντων κλπ.

(5) Φόρος ἐπὶ τῆς καταναλώσεως καπνοῦ, οἰνοπνεύματος ἐγχωρίας βύνης, οἰνοζύθου καὶ δικαίωμα ἀσκήσεως ἐπαγγέλματος ποτοποιῶν καὶ οἰνοπνευματοποιῶν.

(6) Φόρος ἐπὶ τῆς καταναλώσεως τῶν εἰς τὸ ἐσωτερικὸν παραγομένων ἀμυλοσιροπιῶν, κηρωδῶν ὑλῶν, ἀπορρυπαντικῶν καὶ εἰδικὸς φόρος καταναλώσεως ἐπὶ τῶν εἰς τὴν ἡμεδαπὴν παραγομένων ἢ διασκευαζομένων εἰδῶν, εἰσφορὰ ὑπὸ τῶν παραγωγῶν χονδρικῶς πωλουμένου ἐλαιολάδου, τέλος 2 % ἢ 3 % ἐπὶ τοῦ βασικοῦ λουτρικοῦ δικαιώματος, φόρος ἐπὶ

τῶν βιομηχανικῶν καὶ βιοτεχνικῶν ἐπιχειρήσεων καταβαλλομένων ἀποδοχῶν ὑπαλλήλων καὶ ἔργατῶν περιερχόμενος εἰς τὸ Δημόσιον κατὰ 62,40 % (Α.Ν. 843/48), ὡς ἐτροποποιήθη καὶ συνεπληρώθη.

(7) Φόρος ἐπὶ τῆς μεταβιβάσεως ἀκινήτων, πλοίων, λεωφορείων καὶ μεταλλείων, φόρος 5 % ἐπὶ τῆς μεταβιβάσεως ὀνομαστικοποιηθεῖσων μετοχῶν Α.Ε.

(8) Ὑπὲρ ΟΓΑ πρόσθετον ποσοστὸν ἐπὶ τῶν τελῶν χαρτοσήμου, εἰδικὴ εἰσφορὰ: α) ἐπὶ τῶν σιγαρέττων, β) ἐπὶ εἰδῶν εἰσαγομένων ἐκ τῆς ἀλλοδαπῆς καὶ ἐπὶ τῶν ἐγχωρίως παραγομένων εἰδῶν καὶ γ) εἰδικὴ εἰσφορὰ ἐπὶ τοῦ ζύθου.

(9) Πρόσθετος φόρος 0,50 % ἐπὶ τῆς ἀξίας πάντων τῶν ἐκ τοῦ ἐξωτερικοῦ εἰσαγομένων εἰδῶν, ἀποδιδόμενος εἰς τὸ Πανεπιστήμιον καὶ Πολυτεχνεῖον Ἀθηνῶν, Πανεπιστήμιον Θεσσαλονίκης κλπ. (Ν.Δ. 3883/58), παγία εἰσφορὰ ὑπὲρ ΤΣΑ ἐπὶ τῶν αὐτοκινήτων Ι.Χ. καὶ ὑπὲρ ΤΣΑ καὶ ΙΚΑ (ἄρ. 4 Ν.984/79), ἐπὶ τῶν εἰσιτηρίων δημοσίων θεαμάτων (Ν.Δ. 671/48) κλπ.

(10) Ἔσοδα ὑπὲρ ἐνισχύσεως Ἀθλητισμοῦ καὶ ὑπὲρ λοιπῶν εἰδικῶν σκοπῶν.

(11) Ἀπολήψεις γενομένων ἐξόδων, ἐπιστροφὰ χρημάτων, ἐκ καταπτώσεων ἐγγυήσεων καὶ χορηγηθέντων δανείων, ἐσοδα ὑπὲρ τρίτων ἐκ παρελθόντων οἶκον. ἐτῶν, προσαυξήσεις, πρόστιμα καὶ χρηματικαὶ ποιναὶ ἐπὶ μὴ φορολογικῶν ἐσόδων καὶ παράβολα κλπ.

State revenue by principal sources. Fiscal year 1981 (continued)

Million drachmae

Εισπραχθέντα — Collected				Principal sources of revenue
Ιανουάριος January	Φεβρουάριος February	Μάρτιος March	Ιαν. — Μάρτιος Jan. — March	
2 015,6	1 675,2	2 137,4	5 828,1	B. Non-taxation receipts
1 232,8	955,6	1 483,6	3 671,9	1. Receipts from property and entrepreneurial activity
26,9	21,6	16,3	64,8	Leases
0,1	2,3	81,5	83,9	Receipts from state funds (interests)
204,6	434,3	284,3	923,2	Receipts from services rendered
232,7	216,3	168,9	617,8	Receipts from the sale of goods:
219,3	168,6	153,1	541,0	a) Receipts from monopoly goods
13,4	47,7	15,8	76,8	b) Others
672,0	267,6	924,3	1 864,0	Receipts from enterprises and organizations
96,6	13,4	8,3	118,3	Extraordinary receipts
780,9	719,6	653,8	2 154,3	2. Other non-taxation receipts (11)
1,9	—	—	1,9	3. Receipts from EEC and Communal Funds or Organizations
1,6	78,9	13,2	93,7	C. Receipts from public investments
0,1	0,1	2,6	2,7	Receipts from the exploitation of executed works
—	0,0	8,4	8,4	Receipts from loans granted by means of the investments program
—	28,0	—	28,0	Contribution of agents for the construction of public works
1,5	50,8	2,1	54,6	Other receipts from public investments
—	—	39,8	39,8	D. Aid and other transfers
—	—	—	—	1. Foreign grants
—	—	39,8	39,8	2. NATO receipts
—	—	—	—	3. Receipts from EEC
1,2	4 000,0	—	4 001,2	E. Credit receipts
—	—	—	4 000,0	1. From domestic sources
1,2	4 000,0	—	1,2	2. From foreign sources

(1) Tax on ships, tax on land.

(2) Supplement on the income tax of physical persons and legal entities in favour of FSIO.

(3) 3 % special dues on leases from buildings within Greater Athens, for the execution of Iliki water supply works, drainage works of Athens, Salonika etc., receipts from KH decree, contribution from arbitrary building activity etc.

(4) Special contribution on the invoice value of imported articles, 1,5 % contribution on special imported commodities, on goods not cleared in time, on imported motion-pictures and on exported dairy products, etc.

(5) Consumption tax on tobacco, alcohol, local malt, beer and taxes on the licenced practice of the alcohol and beverage manufacturer's profession.

(6) Tax on the consumption of home-produced starch syrup, waxes, detergents, and special consumption tax on items produced or converted at home, contribution by wholesale oil tradesmen, 2 % or 3 %, dues on the basic bathing rights, tax on receipts of employees and workers in industrial and handicraft enterprises the 62,40 % of this tax being transferred to the State (E.L. 843/1948 duly amended)

(7) Tax on transfers of real property, ships, buses and mines 5 % tax on the transfer of shares of Societé Anonym.

(8) Supplement on stamp dues in favour of FSIO, special contribution on: a) cigarettes, b) imported goods and on locally produced goods, and c) special contribution on beer.

(9) Additional tax 0,50% on the value of all items imported from abroad attributed to the University and the Polytechnic School of Athens and Salonica, etc. (D.L. 3883/58), regular contribution on private cars in favour of TSA and in favour of TSA and IKA (Law 984/79, article 4) on the tickets of public shows (D.L. 671/48).

(10) Receipts in favour of Athletism and other special purposes.

(11) Receipts against expenses effected, money returns, receipts in favour of third parties, supplements, fines, money penalties on non-taxation revenue, extra dues etc.

Τμήματα του Τελωνειακού Δασμολογίου Εισαγωγής
Sections of the Customs Import Tariff

	Τ Μ Η Μ Α	S E C T I O N	
I	Ζώα ζώντα και προϊόντα του ζωικού βασιλείου	Live animals, animal products	I
II	Προϊόντα του φυτικού βασιλείου	Vegetable products	II
III	Λίπη και έλαια (ζωικά και φυτικά). Προϊόντα της διασπάσεως αυτών. Λίπη βρώσιμα έπεξεργασμένα. Κηροί ζωικής ή φυτικής προελεύσεως	Animal and vegetable fats and oils and their cleavage products. Prepared edible fats. Animal and vegetable waxes	III
IV	Προϊόντα των βιομηχανιών ειδών διατροφής. Ποτά, οίνοπνευματοϋχα ύγρα και όξος. Καπνά	Prepared foodstuffs. Beverages, spirits and vinegar. Tobacco	IV
V	Προϊόντα όρυκτά	Mineral products	V
VI	Προϊόντα χημικών και των συναφών βιομηχανιών	Products of the chemical and allied industries	VI
VII	Πλαστικά ύλαι τεχνητά, αίθères και έστέρες της κυτταρίνης, ρητίνα τεχνητά και τεχνουργήματα εκ των ύλων τούτων. Καουτσούκ φυσικών ή συνθετικών, τεχνητόν καουτσούκ και τεχνουργήματα εκ καουτσούκ	Artificial resins and plastic materials, cellulose esters and ethers and articles thereof. Rubber, synthetic rubber, factice and articles thereof	VII
VIII	Δέρματα, γουναρικά και τεχνουργήματα εκ των ύλων τούτων. Είδη ίπποσκευής, σελοποιίας και ταξιδίου. Τεχνουργήματα εκ λεπτών δερμάτων. Τεχνουργήματα έξ έντέρων	Raw hides and skins, leather, furskins and articles thereof. Saddlery and harness. Travel goods, handbags and the like. Articles of gut	VIII
IX	Έυλεία, ξυλάνθρακες και τεχνουργήματα εκ ξύλου. Φελός και τεχνουργήματα εκ φελού. Τεχνουργήματα εκ σπέρτου και καλαθοπλεκτικής	Wood and articles of wood. Wood charcoal. Cork and articles of cork. Manufactures of straw, of esparto and of other plaiting materials. Basketware and wickerwork	IX
X	*Υλαι χρησιμοποιούμεναι εις την κατασκευήν του χάρτου. Χάρτης, χαρτόνιον και είδη έξ αυτών	Paper-making material. Paper and paperboard and articles thereof	X
XI	*Υφαντικά ύλαι και τεχνουργήματα εκ τούτων	Textiles and textile articles	XI
XII	*Υποδήματα, καλύμματα κεφαλής, άλεξιβρόχια και άλεξήλια. Τεχνητά άνθη και τεχνουργήματα έξ ανθρώπινων τριχών. Ριπίδια	Footwear, headgear, umbrellas, sunshades, whips, riding-crops and parts thereof. Prepared feathers and articles made therewith. Artificial flowers. Articles of human hair. Fans	XII
XIII	Τεχνουργήματα εκ λίθων, γύψου, τσιμέντου, άμιάντου, μαρμαρυγίου και άναλόγων ύλων. Προϊόντα κεραμεικής. *Υαλος και τεχνουργήματα έξ ύαλου	Articles of stone, of plaster, of cement, of asbestos, of mica and similar materials. Ceramic products. Glass and glassware	XIII
XIV	Μαργαρίται, πολύτιμοι λίθοι και παρόμοιοι, πολύτιμα μέταλλα, μέταλλα έπεστρωμένα διά πολύτιμων μετάλλων και είδη εκ των ύλων τούτων. *Απομιμήσεις κοσμημάτων. Νομίσματα	Pearls, precious and semi-precious stones, precious metals, rolled precious metals and articles thereof. Imitation jewellery. Coins	XIV
XV	Μέταλλα κοινά και τεχνουργήματα εκ των μετάλλων τούτων	Base metals and articles of base metals	XV
XVI	Μηχαναι και συσκευαι. *Ηλεκτρικόν ύλικόν	Machinery and mechanical appliances. Electrical equipment. Parts thereof	XVI
XVII	*Υλικόν μεταφορών	Transport equipment	XVII
XVIII	*Όργανα και συσκευαι όπτικής, φωτογραφίας και κινηματογραφίας, μετρήσεως, έλέγχου, άκριβείας. *Όργανα και συσκευαι ιατροχειρουργικής. *Όρολογιοποιία. Μουσικά όργανα. Συσκευαι καταγραφής και άναπαραγωγής του ήχου	Optical, photographic, cinematographic, measuring, checking, precision, medical and surgical instruments and apparatus. Clocks and watches. Musical instruments, sound recorders and reproducers. Parts thereof	XVIII
XIX	*Όπλα και πυρομαχικά	Arms and ammunition	XIX
XX	*Εμπορεύματα και προϊόντα διάφορα, μη κατονομαζόμενα, ούδè άλλαχού περιλαμβανόμενα	Miscellaneous manufactured articles, not elsewhere classified	XX
XXI	*Αντικείμενα τέχνης, συλλογών και άρχαιοτήτων	Works of art, collectors' pieces, and antiques	XXI

II : 4. Δασμοί και δασμολογηθείσα αξία ενίων εισαχθέντων και δασμολογηθέντων αγαθών (1).
Οικονομικόν έτος 1981

Import duties and taxed value of certain imported commodities subject to taxation (1).
Fiscal year 1981

Εις χιλιάδας δραχμών

Thousand drachmae

'Αγαθά	'Αξία — Value		Δασμοί Import duties		Commodities
	Α' Τρίμηνον 1st Quarter		Α' Τρίμηνον 1st Quarter		
Σύνολον	40.139.663		2.246.409		Total
<i>1. Σύνολον αναγραφόμενων αγαθών</i> ..	<i>13.214.138</i>		<i>903.328</i>		<i>1. All commodities</i>
Τρόφιμα	2.286.807		179.778		Foodstuffs
Κρέατα νωπά και κατεψυγμένα ..	148.872		5.959		Meat, fresh and frozen
Γάλα μετά ή άνευ σακχάρους	917.085		41.471		Milk, with or without sugar
Τυροί	398.463		10.608		Cheese
Πέπερι μέλαν και έτερα είδη πεπέ- ρως	13.236		7.828		Black or other pepper
Κανέλλα και γαρύφαλλα	5.197		2.270		Cinnamon and cloves
Καφές (άφρυκτος και πεφρυγμένος) και εκχυλίσματα καφέ	455.766		63.812		Coffee, roasted or not, and cof- fee extracts
Τέιον	20.768		5.057		Tea
Άραβόσιτος	39.194		166		Maize
Παρασκευάσματα κρεάτων, ήτοι: άλ- λάντια, σαλάμια, χοιρομήρια κλπ.	81.677		14.801		Meat preparations, i.e.: sausa- ges, salamis, hams, etc.
Κονσέρβαι ιχθύων, ήτοι: σαρδέλλαι, τόνοι, σολομοί κλπ.	137.363		24.939		Fish in tins, i.e.: sardines, tun- nies, salmons, etc.
Κακάον εις βαλάνους	69.186		2.867		Cocoa beans
Ποτά και καπνός	7.741		1.223		Beverages and tobacco
Ούισκυ	7.741		1.223		Whisky
Πρώται ύλαι μη έδωδιμοι, πλήν καυ- σίμων	1.306.079		67.450		Non-edible raw materials (excl. fuel)
Δέρματα ακατέργαστα	46.808		68		Raw hides and skins
Ξυλεία : ακατέργαστος, χονδροει- δώς ώρθογωνισμένη ή άπλώς πριονισμένη	658.970		56.384		Wood in rough, roughly squar- ed or sawn lengthwise
Χαρτόμαζα	74.219		—		Paperpulp
Έρια προβάτων εις μάζας	18.492		—		Sheep's or lambs' wool, not carded or combed
Βάμβαξ εις μάζας	287.576		4.942		Cotton, not carded or combed
Ένες ύφαντικαί, συνθετικαί και τε- χνηταί	220.014		6.056		Synthetic and manmade textile fibres
Όρυκτά καύσιμα, λιπαντικά και συν- αφή	459.245		27.664		Mineral fuels and greases
Άνθρακες, όπτάνθρακες, πλίνθου ..	18.058		268		Coal, coke, briquettes
Έλαια εκ πετρελαίου ή εξ άσφαλ- τούχων όρυκτών	180.615		19.840		Petroleum oils and oils-obtain- ed from bituminous minerals
Άσφαλτος εκ πετρελαίου	260.572		7.556		Petroleum bitumen
Χημικά προϊόντα	3.456.296		122.018		Chemical products
Ύδρογονάνθρακες	77.527		2.722		Hydrocarbon
Άντιβιοτικά	547.382		9.019		Antibiotics

Π : 4. Δασμοί και δασμολογηθείσα αξία ενίων εισαχθέντων και δασμολογηθέντων αγαθών (1).
Οικονομικόν έτος 1981 (συνέχεια)
Import duties and taxed value of certain imported commodities subject to taxation (1).
Fiscal year 1981 (continued)

Είς χιλιάδας δραχμών

Thousand drachmae

Άγαθά	Άξια — Value		Δασμοί Import duties		Commodities
	Α' Τρίμηνον 1st Quarter		Α' Τρίμηνον 1st Quarter		
Ίδιοσκευάσματα	139.559		2.963		Chemical preparations
Έκχυλίσματα δεψικά προελεύσεως φυτικής	12.827		1.014		Tanning extracts of vegetable origin
Συνθετικά και οργανικά χρωστικά ύλαι	140.263		18.489		Synthetic-organic dyestuffs
Βερνίκια και βερνικοχρώματα . . .	108.858		11.645		Varnishes and varnish paints
Σάπωνες και άπορρυπαντικά	86.206		4.346		Soaps and detergents
Τεχνητά και πλαστικά ύλαι	2.196.100		67.187		Artificial and plastic materials
Άναγεννημένη κυτταρίνη	147.574		4.633		Regenerated cellulose
Βιομηχανικά είδη	1.906.987		256.366		Industrial products
Έπίσωτρα και άεροθάλαμοι	303.501		22.732		Tyres and inner tubes
Φύλλα έπικολητά (contre-pla- qués)	1.314		404		Plywood (contre-plaqué)
Νήματα έκ συνθετικών ή τεχνητών ύφαντικών ίνών	111.172		9.477		Yarns of synthetic or artificial textile fibres
Υφάσματα έκ συνθετικών ή τεχνη- τών ύφαντικών ίνών	87.227		20.674		Fabrics of synthetic or artificial textile fibres
Νήματα έξ έρίου	73.213		2.772		Woollen yarns
Υφάσματα έξ έρίου, άμιγή ή σύμ- μικτα	39.315		4.918		Woollen fabrics, pure or mixed
Υφάσματα βαμβακερά, άμιγή ή σύμμικτα	250.263		45.239		Cotton fabrics, pure or mixed
Υφάσματα έκ τεχνητών ή συνθε- τικών ύφαντικών ίνών	173.158		43.117		Fabrics of artificial or synthetic textile fibres
Βελούδα κλπ.	48.836		7.874		Velvet etc.
Έπιτραπέζια σκεύη και είδη οικια- κής χρήσεως έκ πορσελάνης	53.773		2.609		Table and other household ser- vices or porcelain
Ράβδοι έκ σιδήρου ή χάλυβος	117.248		11.824		Iron or steel bars
Φύλλα και λαμαρίναι έκ σιδήρου ή χάλυβος	459.829		70.501		Iron or steel sheets
Σύρματα έκ σιδήρου ή χάλυβος . .	33.487		1.587		Iron or steel wire, not covered
Έξαρτήματα σωληνώσεων έκ σιδή- ρου ή χάλυβος	73.630		12.148		Iron or steel pipe accessories
Θερμάστραι, θερμαγωγοί, μαγει- ρεΐα, μη ηλεκτρικά	3.057		490		Stoves, radiators, cooking rans, not electric
Χαλκός άκατέργαστος, συμπήγμα- τα και άπορίμματα χαλκού	77.964		—		Copper, unprocessed, mattes and waste
Μηχανήματα και μεταφορικά μέσα .	3.655.646		241.979		Machinery and transport equipment
Κινητήρες δι' έκρήξεως ή έσωτερι- κής καύσεως, έμβολοφόροι	353.813		9.489		Explosion or internal combu- stion motors
Ήλεκτρικά ψυγεία οικιακής χρή- σεως, βάρους μέχρι 250 χγρ.	72.892		11.579		Refrigerators of domestic use, up to 250 kg.
Ήλεκτρικά πλυντήρια οικιακής χρή- σεως, βάρους μέχρι 250 χγρ.	112.081		11.440		Electric washing machines of do- mestic use, up to 250 kg.
Ραπτομηχαναι	101.494		3.551		Sewing machines
Ήλεκτρικαι στήλαι	31.872		5.194		Electric batteries
Ήλεκτρικοί κλίβανοι και μαγειρεΐα	40.782		6.324		Ovens and cooking apparatuses

II : 4. Δασμοί και δασμολογηθείσα αξία ενίων εισαχθέντων και δασμολογηθέντων αγαθών (1).
Οικονομικόν έτος 1981 (συνέχεια)

Import duties and taxed value of certain imported commodities subject to taxation (1).
Fiscal year 1981 (continued)

Είς χιλιάδας δραχμῶν

Thousand drachmae

Ἄγαθὰ	Ἄξια—Value		Δασμοὶ—Import duties		Commodities
	Α' Τρίμηνον 1st Quarter		Α' Τρίμηνον 1st Quarter		
Ἡλεκτρικὰ συσκευὰ ἐνσυρμάτου τηλεφωνίας καὶ τηλεγραφίας	322.183		13.314		Telephony and telegraphy elec- tric apparatus
Ραδιόφωνα	176.491		23.612		Radio sets
Δέκται τηλεοράσεως	15.868		481		T.V. sets
Συσκευὰ ἐγγραφῆς ἢ ἀναπαραγω- γῆς τοῦ ἤχου	164.241		12.563		Sound recorders and reproducers
Γεωργικὸι ἑλκυστήρες κλπ.	190.429		33.166		Agricultural tractors, etc.
Ἄμαξαι αὐτοκίνητοι ἐπιβατηγοὶ ..	1.049.223		75.095		Passenger motor cars
Ἄμαξαι αὐτοκίνητοι φορτηγοὶ ...	5.074		256		Trucks
Βάσεις αὐτοκινήτων	58.634		156		Chassis
Μέρη, μεμονωμένα τεμάχια καὶ ἐξαρτήματα αὐτοκινήτων ὀχημά- των	716.461		19.373		Parts and accessories of motor vehicles
Αὐτοκίνητα ποδήλατα	244.108		16.386		Motor cycles
Διάφορα βιομηχανοποιημένα εἶδη ..	135.337		6.850		Miscellaneous industrial goods
Εἶδη ὑγιεινῆς	74.046		4.291		Sanitation articles
Ὁρολόγια θυλακίου καὶ βραχίονος	60.627		2.486		Wrist and pocket watches
Κονδυλοφόροι, μελανοφόροι, γραφί- δες κλπ.	664		73		Fountain pens, stylograph pens and pencils
II. Λοιπὰ ἀγαθὰ	26.925.525		1.343.081		II. Others

(1) Δὲν περιλαμβάνονται ἡ ἀξία καὶ οἱ εἰσπραθέντες δασμοὶ ἐκ τῶν ὑπὸ τῶν Διυλιστηρίων πετρελαίου διατεθέντων εἰς τὸ ἐμπόριον προϊόντων, περὶ ὧν ὁ πίναξ II : 11.

(1) Not including value and duties collected from sales of products of the Oil Refineries (see table II : 11).



II: 5. Δασμολογητέα αξία, δασμοί και λοιποί ειδικοί φόροι επί εισαχθέντων αγαθών,
κατά κατηγορίας της Αναθεωρημένης Ταξινομήσεως του Διεθνούς Έμπορίου (ΤΤΔΕ).
Οικονομικόν έτος 1981

Εις χιλιάδας δραχμών

Κατηγορία ΤΤΔΕ	'Αξία δασμολογητέα Taxed value		Δασμοί Import duties		Φόρος κύκλου εργασιών Business turnover tax	
	Α' Τρίμηνον 1st Quarter		Α' Τρίμηνον 1st Quarter		Α' Τρίμηνον 1st Quarter	
Σύνολον	40.139.663		2.246.408		3.892.915	
0 Τρόφιμα και ζώα ζώντα	4.269.652		269.349		188.058	
1 Ποτά και καπνός	147.919		17.610		2.650	
2 Πρώται ύλαι μη εδώδιμοι, πλην καυσίμων ..	2.000.892		79.584		171.233	
3 Όρυκτά καύσιμα, λιπαντικά κλπ.	636.167		33.990		44.185	
4 Έλαια και λίπη ζωικής ή φυτικής προελεύσεως	58.826		5.450		5.392	
5 Χημικά προϊόντα	8.457.438		238.466		980.066	
6 Βιομηχανικά είδη ταξινομημένα κυρίως κατά πρώτην ύλην	8.855.161		713.213		1.039.564	
7 Μηχανήματα και ύλικόν μεταφορών	12.633.849		597.116		1.100.086	
8 Διάφορα βιομηχανικά είδη	3.052.379		290.718		357.941	
9 Είδη και συναλλαγαι μη ταξινομημένα κατά κατηγορίας	27.380		912		3.740	
<i>Έκατοστιαία κατανομή —</i>						
Σύνολον	100,0		100,0		100,0	
0 Τρόφιμα και ζώα ζώντα	10,6		12,0		4,8	
1 Ποτά και καπνός	0,4		0,8		0,1	
2 Πρώται ύλαι μη εδώδιμοι, πλην καυσίμων ..	5,0		3,6		4,4	
3 Όρυκτά καύσιμα, λιπαντικά κλπ.	1,6		1,5		1,1	
4 Έλαια και λίπη ζωικής ή φυτικής προελεύσεως	0,0		0,2		0,1	
5 Χημικά προϊόντα	21,1		10,6		25,2	
6 Βιομηχανικά είδη ταξινομημένα κυρίως κατά πρώτην ύλην	22,1		31,8		26,7	
7 Μηχανήματα και ύλικόν μεταφορών	31,5		26,6		28,3	
8 Διάφορα βιομηχανικά είδη	7,6		12,9		9,2	
9 Είδη και συναλλαγαι μη ταξινομημένα κατά κατηγορίας	0,1		0,0		0,1	

(1) Δέν περιλαμβάνονται οι διάφοροι ύπερ τρίτων φόροι και εισφοραί. Έπίσης, δέν περιλαμβάνονται οι εισπραχθέντες δασμοί και φόροι εκ τών ύπό τών Διυλιστηρίων πετρελαίου διατεθέντων εις τó έμπόριον προϊόντων, περιών ó πίναξ II: 11, καθώς και ó φόρος καταναλώσεως επί τής σακχάρεως έγχωρίου παραγωγής.



**Taxed value, import duties and other special taxes on imported goods,
by commodity categories of the revised Standard International Trade Classification (SITC).
Fiscal year 1981**

Thousand drachmae

Φόρος καταναλώσεως και πολυτελείας Luxury and consumption tax		Σύνολον δασμῶν και φόρων (1) Total import duties and taxes		Μέση επιβάρυνσις τῆς ἀξίας ἐπὶ τοῖς % Average charge of value%		SITC commodity categories
				Ἐκ δασμῶν From import du- ties	Ἐκ συνόλου δασμῶν και φόρων From total duties and taxes	
Α' Τρίμηνον 1st Quarter		Α' Τρίμηνον 1st Quarter		Α' Τρίμηνον 1st Quarter	Α' Τρίμηνον 1st Quarter	
1.921.199		8.060.522		5,6	20,1	Total
112.406		569.812		6,3	13,3	Food and live animals 0
7.192		27.453		11,9	18,6	Beverages and tobacco 1
694		251.511		4,0	12,6	Crude materials inedible, except fuels 2
33.911		112.087		5,3	17,6	Mineral fuels, lubricants, etc. 3
57		10.898		9,3	18,5	Animal and vegetable oils and fats 4
70.060		1.288.592		2,8	15,2	Chemicals 5
201.370		1.954.147		8,1	22,1	Manufactured goods classified chiefly by material 6
1.415.551		3.112.753		4,7	24,6	Machinery and transport equipment 7
79.958		728.618		9,5	23,9	Miscellaneous manufactured articles 8
—		4.652		3,3	17,0	Commodities and transactions not clas- sified according to kind 9

Percent distribution

100,0		100,0		Total	
5,9		7,1		Food and live animals	0
0,4		0,3		Beverages and tobacco	1
0,0		3,1		Crude materials inedible, except fuels	2
1,8		1,4		Mineral fuels, lubricants, etc.	3
0,0		0,1		Animal and vegetable oils and fats	4
3,6		16,0		Chemicals	5
10,5		24,3		Manufactured goods classified chiefly by material	6
73,6		38,6		Machinery and transport equipment	7
4,2		9,0		Miscellaneous manufactured articles	8
—		0,1		Commodities and transactions not clas- sified according to kind	9

(1) Not including contributions and other taxes in favour of third parties. Excluding also import duties and taxes collected from the sale of products of the Oil Refineries (see table II : 11), and consumption tax on sugar of local production.



II: 6. Δασμοί και λοιποί ειδικοί φόροι⁽¹⁾, εισπραχθέντες υπό των Τελωνείων, επί εισαχθέντων αγαθών, κατά τὰ τμήματα του Τελωνειακού Δασμολογίου Εισαγωγής. Οίκον. έτος 1981
 Import duties and other special taxes⁽¹⁾ on imported goods, collected at Custom Houses. Classification according to the Greek Customs Tariff. Fiscal year 1981

Είς χιλιάδας δραχμών

Thousand drachmae

Τμήματα Τελωνειακού Δασμολογίου Εισαγωγής Sections of Greek Customs Tariff	Δασμοί — Import duties				Φόρος κύκλου εργασιών Business turnover tax				Φόροι καταναλώσεως και πολυτελείας Consumption and luxury tax			
	Ιανουάριος January	Φεβρουάριος February	Μάρτιος March	Ιαν. — Μάρ. Jan. — March	Ιανουάριος January	Φεβρουάριος February	Μάρτιος March	Ιαν. — Μάρ. Jan. — March	Ιανουάρ. January	Φεβρουάρ. February	Μάρτιος March	Ιαν. — Μάρ. Jan. — March
Σύνολον Total	518.566	732.758	995.085	2.246.403	909.400	1.262.171	1.721.344	3.892.915	408.180	614.053	898.965	1.921.198
I	20.292	41.769	22.219	84.280	4.944	3.994	7.858	16.796	704	3.536	1.584	5.824
II	12.861	24.472	45.048	82.381	12.006	25.002	48.325	85.333	—	23.674	37.549	61.223
III	1.707	1.285	3.433	6.424	1.516	2.356	2.523	6.395	57	—	—	57
IV	32.236	43.082	52.580	127.898	17.846	34.455	47.397	99.698	4.157	2.669	45.737	52.563
V	4.870	14.408	12.751	32.029	8.656	16.829	19.715	45.200	7.488	13.080	13.320	33.889
VI	38.744	50.639	81.988	171.372	142.778	217.226	291.819	651.823	14.927	32.483	33.081	80.491
VII	33.278	46.866	61.886	142.030	181.102	129.506	159.622	470.231	5.671	14.280	16.548	36.499
VIII	752	858	2.358	3.968	1.035	1.567	3.040	5.642	449	469	803	1.721
IX	7.536	28.586	38.916	75.037	12.137	43.324	53.127	108.588	2	151	112	265
X	13.285	18.148	26.972	58.405	26.491	46.730	51.581	124.802	273	978	1.651	2.902
XI	77.816	104.776	131.684	314.276	92.144	119.935	158.141	370.221	18.053	27.987	38.801	84.841
XII	2.699	3.879	7.800	14.379	2.820	5.861	11.426	20.107	544	377	576	1.497
XIII	11.110	14.587	19.250	44.946	32.766	43.876	56.398	133.041	24.089	26.339	31.121	81.548
XIV	423	547	1.212	2.182	749	1.144	1.993	3.886	441	876	1.951	3.268
XV	47.538	104.799	134.549	286.886	77.363	140.099	197.241	414.703	1.765	3.318	4.820	9.902
XVI	66.713	104.529	139.521	310.762	190.680	273.370	419.777	883.827	43.058	62.402	79.298	184.757
XVII	67.599	99.472	109.884	276.955	44.338	59.502	72.515	176.355	266.157	372.178	556.622	1.194.957
XVIII	73.318	20.692	87.893	181.904	47.614	77.218	86.120	210.952	16.158	23.198	23.982	63.338
XIX	651	787	1.643	3.082	1.736	1.986	3.573	7.296	—	—	—	—
XX	5.138	8.572	13.496	27.206	10.678	18.188	29.151	58.017	4.186	6.060	11.410	21.657
XXI	—	4	—	4	—	4	—	4	—	—	—	—

(1) Δεν περιλαμβάνονται οι διάφοροι ύπερ τρίτων φόροι και εισφορά. Έπίσης, δεν περιλαμβάνονται οι εισπραχθέντες δασμοί και φόροι εκ των υπό των Διυλιστηρίων πετρελαίου διατεθέντων εις τὸ ἐμπόριον προϊόντων, περί ὧν ὁ πίναξ II : 11, καθῶς και ὁ φόρος καταναλώσεως ἐπὶ τῆς σακχαρώς ἐγχωρίου παραγωγῆς.

(1) Not including contributions and other taxes in favour of third parties. Excluding also import duties and taxes collected from the sale of products of the Oil Refineries (see table II : 11), and consumption tax on sugar of local production.



Π: 7. Δασμοί και άξια εισαχθέντων αγαθών, κατά τὰ τμήματα τοῦ Τελωνειακοῦ Δασμολογίου Εισαγωγῆς, μετ' ἀναλογιῶν μεταξύ των. Οἰκον. ἔτος 1981

Import duties and value of imported goods, according to the Greek Customs Tariff, and percent ratios. Fiscal year 1981

Εἰς χιλιάδας δραχμῶν

Thousand drachmae

Τμήματα Τελωνειακοῦ Δασμολογίου Εισαγωγῆς Sections of Greek Customs Tariff	Δασμοί καὶ λοιποὶ φόροι (1) Import duties and other taxes	Ἄξια εἰσαγωγῶν — Value of imports				Ἀναλογία δασμολογηθεῖσας ἀξίας πρὸς ὅλικήν ἐπι τοῖς % Ratio of taxed value to total value %	Ἀναλογία δασμῶν καὶ φόρων πρὸς ἀξίαν Ratio of import duties and taxes to value		
		Ὀλική — Total		Δασμολογηθεῖσα — Taxed			Δασμολογηθεῖ- σαν ἐπι τοῖς % Of goods taxed %	Ὀλικήν ἐπι τοῖς % Of all imports %	
		Α' Τρίμηνον 1st Quarter	Α' Τρίμηνον 1st Quarter	Α' Τρίμηνον 1st Quarter	Α' Τρίμηνον 1st Quarter			Ἰαν. — Μάρτιος Jan. — March	Ἰαν. — Μάρτιος Jan. — March
Σύνολον } Total	8.060.522	58.616.288	40.139.663	68,5	20,1	13,8			
I	106.900	2.647.684	2.218.387	83,8	4,8	4,0			
II	228.937	1.027.156	862.731	84,0	26,5	22,3			
III	12.877	90.204	69.796	77,4	18,4	14,3			
IV	280.159	1.756.404	1.474.987	84,0	19,0	16,0			
V	111.118	3.568.155	696.954	19,5	15,9	3,1			
VI	903.687	7.475.820	6.273.734	83,9	14,4	12,1			
VII	648.760	3.487.991	3.159.313	90,6	20,5	18,6			
VIII	11.330	3.224.774	81.767	2,5	13,9	0,4			
IX	183.890	802.064	785.173	97,9	23,4	22,9			
X	186.109	1.407.312	1.001.298	71,1	18,6	13,2			
XI	769.337	5.750.532	3.428.771	59,6	22,4	13,4			
XII	35.983	138.718	138.009	99,5	26,1	25,9			
XIII	259.536	1.016.737	952.516	93,7	27,2	25,5			
XIV	9.336	31.348	22.755	72,6	41,0	29,8			
XV	711.492	5.645.614	4.133.442	73,2	17,2	12,6			
XVI	1.379.347	9.346.530	7.190.844	76,9	19,2	14,8			
XVII	1.648.266	8.536.387	5.224.110	61,2	31,6	19,3			
XVIII	456.194	2.085.529	1.989.136	95,4	22,9	21,9			
XIX	10.377	162.674	52.374	32,2	19,8	6,4			
XX	106.879	410.777	380.644	92,7	28,1	26,0			
XXI	8	3.878	2.922	75,3	0,3	0,2			

(1) Δὲν περιλαμβάνονται οἱ διάφοροι ὑπὲρ τρίτων φόροι καὶ εἰσφοραὶ. Ἐπίσης, δὲν περιλαμβάνονται ἡ ἀξία καὶ οἱ εἰσπραχθέντες δασμοὶ καὶ φόροι ἐκ τῶν ὑπὸ τῶν Διυλιστηρίων πετρελαίου διατεθέντων εἰς τὸ ἐμπόριον προϊόντων, περὶ ὧν ὁ πίναξ Π : 11, καθὼς καὶ ὁ φόρος καταναλώσεως ἐπὶ τῆς σακχάρως ἐγχωρίου παραγωγῆς.

(1) Not including contributions and other taxes in favour of third parties. Excluding also import duties and taxes collected from the sale of products of the Oil Refineries (see table Π : 11), and consumption tax on sugar of local production.



Π: 8. Δασμοί και λοιποί ειδικοί φόροι⁽¹⁾, εισπραχθέντες, επί δασμολογηθέντων αγαθών, κατά χώραν προελεύσεως αὐτῶν. Οἶκον. ἔτος 1981

Import duties and other special taxes⁽¹⁾ collected, by country of origin of imported goods. Fiscal year 1981

Εἰς χιλιάδας δραχμῶν

Thousand drachmae

Χῶρα προελεύσεως	Δασμοί — Import duties				Λοιπὸι φόροι κατὰ τὴν εἰσαγωγὴν (2) Other import taxes (2)				Χώρα προελεύσεως Country of origin
	Ἰανουάριος January	Φεβρουάριος February	Μάρτιος March	Ἰαν. — Μάρ. Jan. — Mar.	Ἰανουάριος January	Φεβρουάριος February	Μάρτιος March	Ἰαν. — Μάρ. Jan. — Mar.	
Γενικὸν σύνολον	558.560	732.758	995.085	2.246.408	1.317.581	1.876.224	2.620.309	5.814.114	All Countries
ΕΥΡΩΠΗ	387.014	462.389	561.509	1.370.917	987.597	1.371.278	1.903.532	4.262.407	EUROPE
Χῶραι ΕΟΚ (3)	297.201	299.926	372.127	929.259	876.322	1.176.731	1.672.242	3.725.295	EEC Countries (3)
Βέλγιον - Λουξ.	7.338	19.024	23.202	49.564	47.829	69.089	98.924	215.842	Belgium - Lux.
Γαλλία	28.428	41.018	45.687	115.133	106.891	186.759	213.708	507.358	France
Γερμανία (Δ.Ο.)	131.448	94.812	129.256	355.516	378.327	425.103	617.370	1.420.800	Germany (F.R.)
Δανία	1.035	4.174	3.867	9.076	5.610	10.268	14.109	29.987	Denmark
Ἡνωμ. Βασίλειον	16.922	20.727	30.078	67.727	71.758	103.018	135.935	310.711	United Kingdom
Ἰρλανδία	680	722	920	2.322	3.115	14.065	12.484	29.664	Ireland
Ἰταλία	85.952	78.710	108.590	233.257	206.407	290.060	467.094	963.561	Italy
Ὁλλανδία	25.398	40.739	30.527	96.664	56.385	78.369	112.618	247.372	Netherlands
Χῶραι ΕΕΕΕ (4)	30.941	46.389	84.009	161.339	40.272	68.584	110.613	219.469	EFTA Countries (4)
Αὐστρία	4.358	8.384	19.262	32.004	5.556	11.257	24.312	41.125	Austria
Ἐλβετία	15.341	17.157	31.580	64.078	20.606	31.141	46.993	98.740	Switzerland
Ἰσλανδία	569	647	555	1.771	2.417	1.178	4.854	8.449	Island
Νορβηγία	598	341	—	939	873	—	—	1.132	Norway
Πορτογαλία	1.815	960	5.251	8.026	1.778	865	5.341	7.984	Portugal
Σουηδία	3.889	7.617	8.099	19.605	4.617	14.407	17.371	36.395	Sweden
Φινλανδία	4.371	11.283	19.262	34.916	4.425	9.477	11.742	25.644	Finland
Ἀνατολικὴ Εὐρώπη	44.613	91.777	89.829	226.219	45.622	91.465	87.130	224.217	Eastern Europe
Ἀλβανία	14	—	178	192	73	1.205	161	1.439	Albania
Βουλγαρία	4.552	5.429	9.934	19.915	3.407	5.089	8.999	17.495	Bulgaria
Γερμανία Ἀνατολική	3.542	7.479	7.129	18.150	6.253	10.607	10.895	27.755	Germany East.
Ε.Σ.Σ.Δ.	5.253	14.721	13.947	33.921	7.005	7.413	15.554	29.972	U.S.S.R.
Οὐγγαρία	8.880	12.836	11.773	33.489	7.162	7.525	26.842	36.842	Hungary
Πολωνία	5.751	6.459	7.357	19.567	6.689	7.141	7.935	21.765	Poland
Ρουμανία	3.907	12.173	8.326	24.406	3.929	16.633	6.452	27.014	Rumania
Τσεχοσλοβακία	12.714	32.680	31.185	76.579	11.104	31.222	29.609	71.935	Czechoslovakia
Λοιπὴ Εὐρώπη	14.259	24.297	15.544	54.100	25.381	34.498	33.547	93.426	Other European Countries
ΑΣΙΑ	116.660	173.352	292.537	582.549	267.311	382.569	544.801	1.194.681	ASIA
Ἰαπωνία	72.172	109.009	202.586	383.667	201.969	311.088	426.752	939.809	Japan
Ἰσραήλ	2.473	1.851	3.109	7.433	3.067	1.937	4.365	9.369	Israel
Λοιπὴ Ἀσία	42.015	62.492	86.942	191.449	62.275	69.544	113.684	245.503	Others
ΑΦΡΙΚΗ	4.910	13.721	17.594	36.225	7.449	22.184	36.949	66.582	AFRICA
ΑΥΣΤΡΑΛΙΑ	110	496	223	829	76	354	160	590	AUSTRALIA
ΑΜΕΡΙΚΗ	49.825	82.297	122.937	255.059	55.106	98.797	134.413	288.316	AMERICA
Βραζιλία	7.096	16.283	26.580	49.959	8.930	17.043	32.386	58.359	Brazil
Ἡνωμ. Πολιτεῖαι	36.583	59.925	87.434	183.942	40.385	70.959	91.499	202.843	USA
Λοιπὴ Ἀμερική	6.146	6.089	8.923	21.158	5.791	10.795	10.528	27.114	Others
ΔΙΑΦΟΡΟΙ (ἀκαθόριστοι χῶρα κλπ.)	41	503	285	829	41	1.042	455	1.538	MISCELLANEOUS (un- specified countries, etc.)

(1) Δὲν περιλαμβάνονται οἱ δασμοὶ καὶ λοιποὶ φόροι τῶν ὑπὸ τῶν Διυλι-
στηρίων πετρελαίου διατεθέντων εἰς τὸ ἐμπόριον προϊόντων, περὶ ὧν
ὁ πίναξ Π: 11, καθὼς καὶ ὁ φόρος καταναλώσεως ἐπὶ τῆς σακχαρώσεως
ἐγχωρίου παραγωγῆς.

(2) Δὲν περιλαμβάνονται οἱ διάφοροι ὑπὲρ τρίτων φόροι καὶ εἰσφοραί.

(3) Χῶρα τῆς Εὐρωπαϊκῆς Οἰκονομικῆς Κοινότητος.

(4) Χῶρα τῆς Εὐρωπαϊκῆς Ἐνώσεως Ἐλευθέρων Συναλλαγῶν.

(1) Not including the duties and other taxes collected from the sale
of products of the Oil Refineries (see table Π: 11), and con-
sumption tax on sugar of local production.

(2) Not including contributions and other taxes in favour of third
parties.

(3) European Economic Community Countries.

(4) European Free Trade Association Countries.

II: 8α. Δασμοί και λοιποί ειδικοί φόροι⁽¹⁾ μη εισπραχθέντες, λόγω ειδικής νομοθετικής απαλλαγής, κατά χώραν προελεύσεως των εισαχθέντων αγαθών. Οικον. έτος 1981

Import duties and other special taxes⁽¹⁾ not collected, because of legislative exemption, by country of origin of imported goods. Fiscal year 1981

Είς χιλιάδας δραχμών

Thousand drachmae

Χώραι προελεύσεως	Δασμοί — Import duties				Λοιποί φόροι κατά την εισαγωγήν ⁽²⁾ Other import taxes ⁽²⁾				Country of origin
	Ιανουάριος January	Φεβρουάριος February	Μάρτιος March	Ιαν.-Μάρτ. Jan.-March	Ιανουάριος January	Φεβρουάριος February	Μάρτιος March	Ιαν.-Μάρτ. Jan.-March	
Γενικών σύνολον	22.487	53.990	265.249	341.726	47.019	123.946	471.277	642.243	All Countries
ΕΥΡΩΠΗ	20.441	44.512	199.781	264.734	40.632	111.575	389.786	541.993	EUROPE
Χώραι ΕΟΚ (3)	13.493	31.447	155.613	200.555	33.381	87.576	332.039	452.998	EEC Countries (3)
Βέλγιο - Λουξ.	260	896	1.512	2.669	1.177	12.027	9.790	22.994	Belgium - Lux.
Γαλλία	7.114	1.467	54.819	63.400	2.345	7.705	66.197	76.246	France
Γερμανία (Δ.Ο.)	1.212	12.157	50.921	64.290	13.856	29.715	115.893	159.465	Germany (F.R.)
Δανία	282	277	3.057	3.616	2.019	551	4.315	6.885	Denmark
Ήνωμ. Βασιλείον	1.777	986	15.365	18.128	3.451	8.151	33.916	45.518	United Kingdom
Ίρλανδία	—	—	53	53	7	8	1.550	1.566	Ireland
Ιταλία	2.016	6.337	21.866	30.220	6.599	17.194	76.047	99.840	Italy
Ολλανδία	832	9.327	8.020	18.179	3.927	12.225	24.331	40.484	Netherlands
Χώραι ΕΕΕΣ (4)	1.972	5.698	15.120	22.789	3.131	13.840	23.466	40.435	EFTA Countries (4)
Αυστρία	617	25	3.259	3.901	542	817	6.197	7.557	Austria
Ελβετία	51	6	2.730	2.787	252	792	5.246	6.289	Switzerland
Ισλανδία	—	12	—	12	—	19	—	19	Island
Νορβηγία	—	—	—	—	—	—	—	—	Norway
Πορτογαλία	—	4	139	143	—	14	280	294	Portugal
Σουηδία	668	828	6.668	8.164	1.026	1.156	8.573	10.754	Sweden
Φινλανδία	636	4.823	2.324	7.782	1.311	11.042	3.170	15.522	Finland
Ανατ. Ευρώπη	4.665	4.153	22.673	31.491	2.320	4.841	24.711	31.872	Eastern Europe
Αλβανία	—	—	—	—	—	—	520	520	Albania
Βουλγαρία	708	283	1.540	2.531	418	173	3.220	3.811	Bulgaria
Γερμανία Ανατολική	48	796	7.170	8.013	41	569	6.504	7.115	Germany East.
Ε.Σ.Σ.Δ.	—	38	6.640	6.679	—	5	7.352	7.357	U.S.S.R.
Ούγγαρια	—	565	4.094	4.659	—	515	4.266	4.780	Hungary
Πολωνία	—	—	482	482	—	—	690	690	Poland
Ρουμανία	3.434	1.457	981	5.872	1.535	2.930	581	5.046	Rumania
Τσεχοσλοβακία	475	1.014	1.766	3.255	326	649	1.578	2.553	Czechoslovakia
Λοιπή Ευρώπη	311	3.214	6.375	9.899	1.800	5.318	9.570	16.685	Other European Countries
ΑΣΙΑ	1.026	2.654	21.721	25.400	3.393	4.800	21.347	29.541	ASIA
Ιαπωνία	31	61	8.088	8.181	640	92	10.513	11.245	Japan
Ισραήλ	840	33	2.865	3.738	1.608	50	3.149	4.808	Israel
Λοιπή Ασία	155	2.560	10.768	13.481	1.145	4.658	7.685	13.488	Others
ΑΦΡΙΚΗ	4	216	2.061	2.281	16	655	10.923	11.594	AFRICA
ΑΥΣΤΡΑΛΙΑ	38	19	37	94	99	55	86	240	AUSTRALIA
ΑΜΕΡΙΚΗ	978	6.589	41.649	49.217	2.878	6.861	49.136	58.875	AMERICA
Βραζιλία	—	—	4.771	4.771	—	—	2.501	2.501	Brazil
Ήνωμ. Πολιτεΐαι	959	6.579	29.736	37.274	2.676	6.830	36.697	46.204	USA
Λοιπή Αμερική	19	10	7.142	7.172	202	31	9.938	10.170	Others
ΔΙΑΦΟΡΟΙ (άκαθόριστοι χώραι κλπ.)	—	—	—	—	—	—	—	—	MISCELLANEOUS (unspecified countries, etc.)

(1) Δεν περιλαμβάνονται οι δασμοί και λοιποί φόροι των υπό των Διυλιστηρίων πετρελαίου διατεθέντων εις τὸ ἐμπόριον προϊόντων, περὶ ὧν ὁ Πίναξ II : 11, καθὼς καὶ ὁ φόρος καταναλώσεως ἐπὶ τῆς σακχαρώσεως ἐγχωρίου παραγωγῆς. Ἐπίσης, δὲν περιλαμβάνονται οἱ δασμοὶ καὶ λοιποὶ φόροι τῶν παραλαμβανομένων ἐφοδίων τῶν ὑπὸ Ἑλληνικῆν σημαίαν πλοίων, τῶν ἐκτελούντων πλάσ ἐξωτερικοῦ ἢ μικτοῦς.

(2) Δεν περιλαμβάνονται οἱ διάφοροι ὑπὲρ τρίτων φόροι καὶ εισφοραὶ.

(3) Χώραι τῆς Εὐρωπαϊκῆς Οἰκονομικῆς Κοινότητος.


(4) Χώραι τῆς Εὐρωπαϊκῆς Ἐνώσεως Ἐλευθέρων Συναλλαγῶν.

(1) Not including the duties and other taxes collected from the sale of products of the Oil Refineries (see table II : 11), and consumption tax on sugar of local production. Excluding also duties and other taxes on supplies of vessels under Greek flag engaged in foreign or mixed traffic.

(2) Not including contributions and other taxes in favour of third parties.

(3) European Economic Community Countries.

(4) European Free Trade Association Countries.



II: 9. Δασμοί και λοιποί ειδικοί φόροι (1), μη εισπραχθέντες υπό των Τελωνείων, λόγω ειδικής νομοθετικής απαλλαγής, επί εισαχθέντων αγαθών, ως και αξία αυτών CIF, κατά τὰ τμήματα του Τελωνειακού Δασμολογίου Εισαγωγής. Οίκον. έτος 1981

Import duties and other special taxes (1) on imported goods not collected at Custom Houses, because of legislative exemption, and their CIF value. Classification, by sections of the Greek Customs Tariff. Fiscal year 1981

Είς χιλιάδας δραχμών

Thousand drachmae

Τμήματα Τελωνειακού Δασμολογίου Εισαγωγής Section of Greek Customs Tariff	Αξία μη δασμολογηθείσα Value not subject to taxation				Δασμοί μη εισπραχθέντες Import duties not collected				Λοιποί φόροι εισαγωγής μη εισπραχθέντες (2) Other import taxes not collected (2)			
	Ιανουάριος January	Φεβρουάριος February	Μάρτιος March	Ιαν. - Μάρτ. Jan. - March	Ιανουάριος January	Φεβρουάρ. February	Μάρτιος March	Ιαν. - Μάρτ. Jan. - March	Ιανουάριος January	Φεβρουάρ. February	Μάρτιος March	Ιαν. - Μάρτ. Jan. - March
Σύνολον Total	1.212.999	3.756.325	13.507.302	18.476.626	22.487	53.990	265.249	341.726	47.019	123.946	471.277	642.243
I	—	70.405	358.891	429.297	—	14.469	21.371	35.839	—	—	40	40
II	884	10.704	152.837	164.426	9	141	2.320	2.470	17	1.325	1.697	3.040
III	—	1.281	19.127	20.408	—	—	4.346	4.346	—	—	1.184	1.184
IV	44.813	60.924	175.681	281.418	8.164	2.700	14.485	25.348	3.236	2.394	15.012	20.642
V	8.089	1.486	2.861.626	2.871.202	64	31	925	1.019	—	40	10.896	10.936
VI	53.163	206.939	941.982	1.202.084	427	1.027	24.434	25.888	5.615	22.170	87.366	115.150
VII	27.222	63.493	237.963	328.678	1.277	1.385	11.585	14.247	1.235	2.311	22.268	25.814
VIII	476.122	1.054.754	1.612.130	3.143.005	621	273	4.287	5.181	3.256	1.553	5.030	9.839
IX	10.859	367	5.665	16.891	3.434	—	1.174	4.608	1.535	—	803	2.338
X	40.832	137.298	227.883	406.014	1.702	7.303	28.916	37.921	5.538	16.644	27.716	49.898
XI	125.049	1.313.167	883.545	2.321.761	487	7.219	33.056	40.762	2.496	7.206	57.896	67.598
XII	—	—	708	708	—	—	125	125	—	—	88	88
XIII	6.633	21.347	36.240	64.221	331	2.852	768	3.951	1.223	2.865	4.785	8.874
XIV	—	1.088	7.505	8.593	—	—	—	—	—	—	1.103	1.103
XV	193.108	181.596	1.137.468	1.512.173	2.630	8.883	85.737	97.251	4.662	13.311	101.166	119.139
XVI	183.946	495.041	1.476.699	2.155.686	2.686	6.625	24.825	34.136	12.222	33.775	90.194	136.191
XVII	23.910	41.499	3.246.868	3.312.277	501	376	3.962	4.839	3.976	8.499	28.708	41.183
XVIII	15.192	17.902	63.298	96.393	132	351	2.134	2.617	1.864	2.463	8.675	13.001
XIX	—	67.270	43.030	110.301	—	60	20	80	—	8.093	5.334	13.427
XX	3.174	9.763	17.197	30.134	22	295	781	1.098	145	1.296	1.314	2.755
XXI	—	—	956	956	—	—	—	—	—	—	—	—

(1) Δεν περιλαμβάνονται οι δασμοί και λοιποί φόροι των υπό των Διυλιστηρίων πετρελαίου διατεθέντων εις τὸ ἔμποριον προϊόντων, περί ὧν ὁ πίναξ II : 11, καθὼς και ὁ φόρος καταναλώσεως ἐπὶ τῆς σακχάρου ἐγχωρίου παραγωγῆς. Ἐπίσης, δὲν περιλαμβάνονται οἱ δασμοί και λοιποὶ φόροι τῶν παραλαμβανομένων ἐφοδίων, τῶν ὑπὸ Ἑλληνικῆν σημαίαν πλοίων, τῶν ἐκτελούντων πλόας ἐξωτερικοῦ ἢ μικτοῦς.

(2) Δεν περιλαμβάνονται οἱ διάφοροι ὑπὲρ τρίτων φόροι και εισφοραί.

(1) Not including the duties and other taxes collected from the sale of products of the Oil Refineries (sec table II : 11), and consumption tax on sugar of local production. Excluding also duties and other taxes on supplies of vessels under Greek flag engaged in foreign or mixed traffic.

(2) Not including contributions and other taxes in favour of third parties.



Π: 10. Δασμοί και λοιποί ειδικοί φόροι, μη εισπραχθέντες, λόγω ειδικής νομοθετικής απαλλαγής, επί εισαχθέντων αγαθών, ως και ποσότης και αξία αυτών CIF, κατά κυρίους τομείς δραστηριότητας των δικαιούχων άτελείας. Οικον. έτος 1981

Import duties and other special taxes on imported goods not collected, because of legislative exemption. Quantity and CIF value of the goods, by main activity sectors of beneficiaries. Fiscal year 1981

Ποσότης εις τόνους

² Αξία και δασμοί εις χιλιάδας δραχμών

Quantity in tons

Value and duties in thousand drachmae

Κύριοι τομείς δραστηριότητας δικαιούχων άτελείας (1)	Ποσότης Quantity		'Αξία Value		Σύνολον δασμών και φόρων (2) Total duties and taxes		Main activity sectors of beneficiaries (1)
	Α' Τρίμηνον 1st Quarter		Α' Τρίμηνον 1st Quarter		Α' Τρίμηνον 1st Quarter		
Σύνολον	397.987		15.941.441		661.154		Total
1. Δημοσίου, 'Εκκλησίας, 'Οργανισμών Τοπικής Αυτοδιοικήσεως	3.646		40.082		4.422		1. State - Church - Local Self-administration
2. Γεωργίας, Κτηνοτρο- φίας και Δασών	56.758		1.043.572		97.518		2. Agriculture - Live- stock - Forestry
3. Διεθνών σχέσεων	43		6.712		6.083		3. International Rela- tions
4. 'Εθνικής 'Ασφαλείας ..	1.404		119.043		26.951		4. National Security
5. Προσελήψεως ξένων κεφαλαίων	672		74.194		18.279		5. Attraction of foreign capital
6. 'Ενεργείας	118		41.134		6.438		6. Energy
7. 'Εκπαιδεύσεως, 'Επι- στημονικής έρεύνης και Πολιτιστικών έκδηλώ- σεων	30		18.588		3.490		7. Education - Scientific research - Cultural manifestations
8. 'Υγείας, Προνοίας, Κοι- νωνικής 'Αντιλήψεως	506		34.796		12.747		8. Sanitary and Social Welfare Institutions
9. 'Εμπορικής Ναυτιλίας και 'Αλιείας	10.434		151.695		8.539		9. Merchantile Marine and Fishery
10. Βιομηχανίας	105.367		2.914.648		194.962		10. Industry
11. Τουρισμού	17		1.559		689		11. Tourism
12. Μεταφορών, 'Επικοι- νωνιών, Τύπου	7.413		403.322		59.962		12. Transports - Commu- nication - Press
13. Λοιπαί απαλλαγαι ...	211.579		11.092.096		221.074		13. Other tax exemptions

Σημ.: Είς τόν πίνακα τούτον δέν περιλαμβάνονται τὰ έξ αντικει-
μένου απαλλασσόμενα αγαθά.

(1) 'Ανάλυσιν τών κατηγοριών δικαιούχων άτελείας βλέπε εις
τό τέλος τού παρόντος Δελτίου (σελις 92).

(2) Δέν περιλαμβάνονται οί διάφοροι ύπερ τρίτων φόροι και
εισφοραί. 'Επίσης, δέν περιλαμβάνονται οί δασμοί και
λοιποί φόροι έκ τών ύπό τών Δωλιστηρίων πετρελαίου
διατεθέντων εις τό έμπόριον προϊόντων, περι ών ο πίναξ
Π: 11, και τής σακχάρως έγχωρίου παραγωγής. 'Επί-
σης, δέν περιλαμβάνονται οί δασμοί και λοιποί φόροι
τών παραλαμβανομένων έφοδίων τών ύπό 'Ελληνικήν
σημαίαν πλοίων, τών έκτελούντων πλόας έξωτερικού ή
μικτούς.

Note: This table does not include goods normally not
subject to taxation.

(1) For an analysis of exemption beneficiaries see spe-
cial list at the end of this Bulletin (p. 92).

(2) Not including contributions and other taxes in
favour of third parties. Excluding also duties and
other taxes collected from the sale of products of
the Oil Refineries (see table II : 11), and from sugar
of local production. Excluding also the duties and
other taxes on supplies of vessels under Greek flag
engaged in foreign or mixed traffic.



Π: 11. Ποσότητες, αξία και δασμοί, εισπραχθέντες ή μή, επί τών εκ τής παραγωγής τών Διυλιστηρίων πετρελαίου διατεθέντων προϊόντων. Οίκον. έτος 1981

Quantity, value and duties, collected or not, on sales of goods produced by the Oil Refineries. Fiscal year 1981

Ποσότητες εις τόννους και εις χιλ. λίτρων
*Αξία, δασμοί και φόροι εις χιλιάδας δραχμών

Quantity in tons and in thousand litres
Value, duties and taxes in thousand drachmae

	Δασμολογηθέντα Subject to duties				Μή δασμολογηθέντα (1) Not subject to duties (1)				Total
	Ιανουάριος January	Φεβρουάριος February	Μάρτιος March	Ιαν. - Μάρτιος Jan. - March	Ιανουάριος January	Φεβρουάριος February	Μάρτιος March	Ιαν. - Μάρτιος Jan. - March	
Σύνολον									Total
Ποσότης { (χιλ. λίτρα) (τόννοι)	365.714	496.948	419.707	1.282.369	50	99	19.300	19.449	(th. litres) } Quan- (tons) } tity
*Αξία	94.515	296.403	352.149	743.067	664	741	12.184	13.589	Value
Δασμοί	5.501.034	9.337.556	9.248.931	24.087.521	19.078	36.950	456.652	512.680	Duties
Ειδικός φόρος κατανα- λώσεως	—	4	262	266	—	—	241	241	Special consumption tax
Ειδικός φόρος κατανα- λώσεως	1.291.199	1.856.966	1.898.944	5.047.109	5.742	10.834	66.973	83.549	Turnover tax
Φόρος κύκλου εργασιών	9.276	15.533	20.028	44.837	—	—	—	—	
α) Πετρέλ. φωτιστικών									a) Kerosene
Ποσότης (τόννοι)	1.327	741	9.706	11.774	664	741	9.706	11.111	Quantity (tons)
*Αξία	27.466	35.484	197.539	260.489	18.345	35.484	197.539	251.368	Value
Δασμοί	—	—	—	—	—	—	—	—	Duties
Ειδικός φόρος κατανα- λώσεως	6.839	10.662	47.479	64.980	5.656	10.662	47.479	63.797	Special consumption tax
β) Νάφθα, μοτορίνη									b) Diesel oil
Ποσότης (χιλ. λίτρα) ..	256.727	349.967	258.048	864.742	50	99	19.300	19.449	Quantity (th. litres)
*Αξία	3.080.589	4.181.871	3.145.499	10.407.959	733	1.466	230.257	232.456	Value
Δασμοί	—	4	244	248	—	—	241	241	Duties
Ειδικός φόρος κατανα- λώσεως	350.987	468.460	331.115	1.150.562	86	172	19.246	19.504	Special consumption tax
γ) Ύπολειμματα νάφθης									c) Mazout (crude oil) (2)
Ποσότης (τόννοι)	85.465	284.802	327.390	697.657	—	—	2.478	2.478	Quantity (tons)
*Αξία	745.435	2.640.873	3.134.892	6.521.200	—	—	28.856	28.856	Value
Δασμοί	—	—	18	18	—	—	—	—	Duties
Ειδικός φόρος κατανα- λώσεως	13.137	35.406	36.749	85.292	—	—	248	248	Special consumption tax
δ) Βενζίνη εν γένει									d) Gasoline in general
Ποσότης (χιλ. λίτρα) ..	108.987	146.981	161.659	417.627	—	—	—	—	Quantity (th. litres)
*Αξία	1.543.803	2.323.711	2.558.118	6.425.632	—	—	—	—	Value
Δασμοί	—	—	—	—	—	—	—	—	Duties
Ειδικός φόρος κατανα- λώσεως	895.792	1.304.513	1.435.510	3.635.815	—	—	—	—	Special consumption tax
ε) Ασφαλτος									e) Asphalt
Ποσότης (τόννοι)	287	350	1.485	2.122	—	—	—	—	Quantity (tons)
*Αξία	2.640	3.710	15.741	22.091	—	—	—	—	Value
Δασμοί	—	—	—	—	—	—	—	—	Duties
Ειδικός φόρος κατανα- λώσεως	181	220	936	1.337	—	—	—	—	Special consumption tax
Φόρος κύκλου εργασιών	152	314	1.065	1.531	—	—	—	—	Turnover tax
στ) Άερα πετρελαίου									f) Petrol gases
Ποσότης (τόννοι)	7.436	10.510	13.568	31.514	—	—	—	—	Quantity (tons)
*Αξία	101.101	151.907	197.142	450.150	—	—	—	—	Value
Δασμοί	—	—	—	—	—	—	—	—	Duties
Ειδικός φόρος κατανα- λώσεως	24.263	37.705	47.155	109.123	—	—	—	—	Special consumption tax
Φόρος κύκλου εργασιών	9.124	15.219	18.963	43.306	—	—	—	—	Turnover tax

Σημ. : *Από 22-4-1980 ο εισαγωγικός δασμός, ο Φ.Κ.Ε. και ο φόρος καταναλώσεως επί τών πετρελαιοειδών, συνεχονεύθησαν εις έναιον ειδικόν φόρον καταναλώσεως, δυνάμει του Ν. 1038/80. *Όπου παρουσιάζεται δασμός άφορᾶ πετρελαιοειδή εισαγόμενα ἐν τοῦ ἐξωτερικοῦ.

(1) Δέν περιλαμβάνονται οί δασμοί και λοιποί φόροι τών παραλαμβανομένων εφοδίων, τών ὑπὸ Ἑλληνικὴν σημαίαν πλοίων, τών ἐκτελούντων πλόας ἐξωτερικοῦ ἢ μικτοῦς.

(2) *Από 31-1-1975 καθργήθη ὁ εισαγωγικός δασμός και ἐπεβλήθη ειδικός φόρος καταναλώσεως, δυνάμει του Ν. 12/1975

Note: Starting with 22-4-1980 the import duties, the turnover tax and consumption tax of petroleum derivatives were amalgamated into one special consumption tax, according to Law 1038/80. Import duties concern petroleum derivatives imported.

(1) Not including duties and other taxes on supplies of vessels under Greek flag engaged in foreign or mixed traffic.

(2) From 31-1-1975 import duties were abolished and a special consumption tax was imposed (Law 12/1975).

II: 12. Δηλωθέντα έσοδα και έπ' αυτών φόρος κύκλου εργασιών, κατά κλάδους δραστηριότητας επιχειρήσεων.
Οίκον. έτος 1980
Declared earnings and turnover tax thereon, by branch of business activity.
Fiscal year 1980

Είς χιλιάδας δραχμών

Thousand drachmae

Κλάδοι επιχειρήσεων	Φορολογητέα έσοδα Taxable receipts		Φόρος - Tax		Branches of enterprises
	Β' Εξάμηνον 2nd half-year	Ίαν. - Δεκ. Jan. - Dec.	Β' Εξάμηνον 2nd half-year	Ίαν. - Δεκ. Jan. - Dec.	
Σύνολον	228 351 291	450 168 638	13 422 930	26 261 041	Total
Βιομηχανικαί - Βιοτεχνικαί - Κινηματογραφικαί (8%)	78.169.115	145.639.874	5.392.372	9.972.234	Industrial - Handicraft - Cinematographic (8%)
Βιομηχανικαί - Βιοτεχνικαί (4%)	12.302.709	23.020.746	517.021	1.002.560	Industrial - Handicraft (4%)
Βιομηχανικαί - Βιοτεχνικαί (2%)	5.162.215	8.981.484	107.399	226.538	Industrial - Handicraft (2%)
Τραπεζικαί	71.755.523	156.807.334	3.009.981	6.458.354	Banks
Άσφαλιστικαί	5.484.458	11.833.768	555.784	1.218.554	Insurance
Μεταφορικαί αυτοκινήτων	7.100.489	13.981.645	311.354	787.024	Transports by car
Μεταφορικαί λοιπαί	4.440.061	6.884.993	227.187	348.473	Transports by other means
Παραγωγής ηλεκτρισμού	13.959.357	28.878.769	1.116.749	2.239.807	Electricity production
OTE	12.407.202	25.633.379	992.575	2.050.669	Hellenic Telecommunication Organization
Διαφημιστικαί	2.522.122	4.271.151	209.784	356.120	Advertising
Ξενοδοχειακά	9.111.792	13.321.590	547.885	797.375	Hotels
Παροχής ύπηρεσιών (λοιπαί) (1)	5.936.248	10.913.905	434.839	803.333	Other personal services (1)

Σημ.: Τα στοιχεία του ΦΚΕ από το 1980 εμφανίζονται ανά εξάμηνον.

(1) Περιλαμβάνονται τα βαφεΐα και καθαριστήρια, τα κομμωτήρια και ινστιτούτα καλλονής, τα συνεργεία επίσκευής και συντηρήσεως αυτοκινήτων, οι χώροι σταθμεύσεως αυτοκινήτων, αι εκμισθώσεις επιβατικών αυτοκινήτων, ηλεκτρονικών υπολογιστών και λοιπαί περιπτώσεις.

Note: Starting with 1980, the date on turnover tax appear every six months.

(1) Including cleaner's, dyer's and hair-dresser's shops, beauty parlours, car repair and maintenance shops, parkings, car hiring, electronic computer and other services.



Π: 13. Ποσότης, αξία και βεβαιωθείσα εισφορά υπέρ ΟΓΑ⁽¹⁾ πωληθέντος καπνού, κατά καπνικά διαμερίσματα. Οίκον. έτος 1981

Ποσότης εις τόννους
 'Αξία και φόρος εις χιλιάδας δραχμῶν

Καπνικά διαμερίσματα και προορισμός καπνού	Ποσότης — Quantity				'Αξία —	
	'Ιανουάριος January	Φεβρουάριος February	Μάρτιος March	'Ιαν. — Μάρτ. Jan. — March	'Ιανουάριος January	Φεβρουάριος February
Σύνολον 'Ελλάδος	2	340	5.843	6.185	258	26.237
Δι' έσωτερικὴν κατανάλωσιν	—	—	—	—	—	111
Διὰ τὴν ἄλλοδαπὴν	2	340	5.843	6.185	258	26.126
'Ανατολικὴ Μακεδονία καὶ Θράκη	—	89	135	224	56	6.768
Δι' έσωτερικὴν κατανάλωσιν	—	—	—	—	—	—
Διὰ τὴν ἄλλοδαπὴν	—	89	135	224	56	6.768
Κεντρικὴ καὶ Δυτικὴ Μακεδονία	—	251	4.922	5.173	29	19.329
Δι' έσωτερικὴν κατανάλωσιν	—	—	—	—	—	—
Διὰ τὴν ἄλλοδαπὴν	—	251	4.922	5.173	29	19.329
Θεσσαλία καὶ Φθιωτιδοφωκίς	—	—	703	703	31	16
Δι' έσωτερικὴν κατανάλωσιν	—	—	—	—	—	—
Διὰ τὴν ἄλλοδαπὴν	—	—	703	703	31	16
Αἰτωλοακαρνανία καὶ Ἥπειρος	2	—	83	85	137	118
Δι' έσωτερικὴν κατανάλωσιν	—	—	—	—	—	111
Διὰ τὴν ἄλλοδαπὴν	2	—	83	85	137	7
Πελοπόννησος	—	—	—	—	5	6
Δι' έσωτερικὴν κατανάλωσιν	—	—	—	—	—	—
Διὰ τὴν ἄλλοδαπὴν	—	—	—	—	5	6
'Αττικοβοιωτία καὶ Νῆσοι	—	—	—	—	—	—
Δι' έσωτερικὴν κατανάλωσιν	—	—	—	—	—	—
Διὰ τὴν ἄλλοδαπὴν	—	—	—	—	—	—

(1) 'Οργανισμὸς Γεωργικῶν 'Ασφαλίσεων.

(2) 'Εκτὸς τῆς εισφορᾶς υπέρ ΟΓΑ, Δήμων - Κοινοτήτων (4,95%), ἀπὸ 11-2-80 βεβαιώνεται καὶ ἡ εἰδικὴ εισφορά υπέρ ΟΓΑ εἰς ποσοστὸν 2,475%, ἡ ὁποία ἔχει ἐπιβληθῆ μετὴν ἀπὸ 29-1-80 πρᾶξιν νομοθετικοῦ περιεχομένου.



**Quantity and value of tobacco leaves sold and assessed contribution
in favour of FSIO⁽¹⁾, by tobacco-growing regions. Fiscal year 1981**

*Quantity in tons
Value and tax in thousand drachmae*

— Value		Εισφορά υπέρ ΟΓΑ ⁽²⁾ — Contribution in favour of FSIO				Tobacco-growing regions and intended use of tobacco
Μάρτιος March	Ίαν. — Μάρτ. Jan. — March	Ίανουάριος January	Φεβρουάριος February	Μάρτιος March	Ίαν. — Μάρτ. Jan. — March	
686.735	713.230	9	1.299	33.986	35.294	Greece, total
—	111					For domestic consumption
686.735	713.119					For export
23.141	29.965	3	335	1.138	1.476	East. Macedonia and Thrace
—	—					For domestic consumption
23.141	29.965					For export
574.992	594.350	1	957	28.462	29.420	Central and West. Macedonia
—	—					For domestic consumption
574.992	594.350					For export
74.405	74.452	1	1	3.683	3.685	Thessaly and Phthiotis-Phocis
—	—					For domestic consumption
74.405	74.452					For export
14.197	14.452	4	6	703	713	Aetolia-Akarnania and Epirus
—	111					For domestic consumption
14.197	14.341					For export
—	11	—	—	—	—	Peloponnesos
—	—					For domestic consumption
—	11					For export
—	—	—	—	—	—	Attica-Boeotia and Islands
—	—					For domestic consumption
—	—					For export

(1) Farmers' Social Insurance Organization.

(2) Apart from the contribution of Municipalities and Communes (4,95 %) in favour of FSIO, the special contribution of 2,475 % imposed by the related Act of Jan. 29, 1980, in favour of the FSIO has been also assessed since Feb. 11, 1980.



II: 14. Φορολογηθείσαι ποσότητες σιγαρέττων κατά ποιότητας και εισπραχθέντες φόροι. Οίκον. έτος 1981
Quantities and categories of cigarettes subject to taxation and taxes collected thereon. Fiscal year 1981

Σιγαρέττα εις χιλιόγραμμα
 Φόρος εις χιλιάδας δραχμών

Cigarettes in kilograms
 Tax in thousand drachmae

	Ίανουάριος January	Φεβρουάριος February	Μάρτιος March	Ίαν.-Μάρτ. Jan.-March	
1. Σιγαρέττα	1.512.076	1.524.365	1.711.356	4.747.797	1. Cigarettes
Α' Κατηγορίας (βασικά)	21.388	26.130	26.211	73.729	Category A. (basic)
Β' Κατηγορίας (συρ-ταρωτά)	—	—	—	—	Category B. (common)
Γ' Κατηγορίας (έξαιρετικά)	32.870	49.150	50.700	132.720	Category C. (extra)
Δ' Κατηγορίας (ήμιπολυτελείς) ...	43.065	50.500	54.280	147.845	Category D. (semi-luxury)
Ε' Κατηγορίας (πολυτελείς)	70.493	75.200	85.400	231.093	Category E. (luxury)
ΣΤ' Κατηγορίας (ύπερπολυτελείς) ..	1.344.260	1.323.385	1.494.765	4.162.410	Category F. (super luxury)
2. Φόροι (1)	1.089.589	1.093.995	1.236.220	3.419.804	2. Taxes collected (1)
α) Κατανλώσεως	1.061.681	1.064.978	1.203.628	3.330.287	a) Consumption tax
β) Είσφορά ύπέρ 'Οργανισμού Γεωρ- γικών 'Ασφαλίσεων (ΟΓΑ)	27.908	29.017	32.592	89.517	b) Contribution to the Farm- ers' Social Insurance Orga- nization (FSIO)

(1) Περιλαμβάνονται άπασαι αί ειδικά φορολογίαί επί του
καταναλισκομένου καπνού

(1) Including all special taxes on tobacco consumed.



II: 15. Παραγωγή και διάθεσις εις τὸ ἐμπόριον οἴνοπνεύματος, μετὰ τῶν εἰσπραχθέντων φόρων. Οἶκον. ἔτος 1981
 Production and sale of alcohol and taxes collected thereon. Fiscal year 1981

Παραγωγή και διάθεσις, εις τόννους ἀνύδρον οἴνοπνεύματος
 Φόροι εις χιλιάδας δραχμῶν

Production and sale of dry alcohol in tons
 Taxes in thousand drachmae

	Ἰανουάριος January	Φεβρουάριος February	Μάρτιος March	Ἰαν. - Μάρτ. Jan. - March	
A' Παραγωγή	1.770	1.861	1.639	5.270	A. Production
α) Καθαροῦ	1.375	1.416	1.236	4.027	a) Pure
β) Ἡμικαθαροῦ	393	445	403	1.241	b) Semi-pure
γ) Μετουσιωθέντος ὑπὸ νευτο- ποιῶν	2	—	—	2	c) Denatured by turpentine manufacturers
B' Διάθεσις	1.952	2.015	2.002	5.969	B. Sale
1. Ἐπὶ φόρῳ	1.697	1.728	1.854	5.279	1. Against payment of tax
α) Καθαροῦ	1.346	1.373	1.477	4.196	a) Pure
β) Μετουσιωθέντος	351	355	377	1.083	b) Denatured
2. Ἄνευ φόρου	255	287	148	690	2. Tax - free
α) Εἰς ποτοποιούς	210	287	69	566	a) To beverage manufacturers
β) Εἰς οἴνοποιούς	45	—	79	124	b) To wine manufacturers
γ) Εἰς Μπενάκειον Φυτοπαθολο- γικὸν Ἰνστιτούτον	—	—	—	—	c) To the Benakion Institute of Phytopathology
Γ' Φόροι	20.549	20.958	22.532	64.039	C. Taxes
1. Ἐπὶ καθαροῦ	20.197	20.602	22.154	62.953	1. On pure alcohol
α) Καταναλώσεως	20.194	20.599	22.150	62.943	a) Consumption tax
β) Ἀναγκαστικοῦ δανείου	3	3	4	10	b) Forced loan tax
2. Ἐπὶ μετουσιωθέντος	352	356	378	1.086	2. On denatured alcohol
α) Καταναλώσεως	351	355	377	1.083	a) Consumption tax
β) Ἀναγκαστικοῦ δανείου	1	1	1	3	b) Forced loan tax

Σημ.: Δὲν περιλαμβάνονται αἱ παραχθεῖσαι καὶ διατεθεῖσαι ποσότητες οἴνοπνεύματος, ὡς καὶ οἱ εἰσπραχθέντες ἐξ αὐτῶν φόροι, εἰς τὴν Περιφέρειαν Δωδεκανήσου.

Note: Excluding the quantities of alcohol produced and sold and the taxes collected thereon in the Dodecanesos area.

II: 15a. Παραγωγή και διάθεσις εις τὸ ἐμπόριον ἀποστάγματος οἴνου, μετὰ τῶν εἰσπραχθέντων φόρων. Οἶκον. ἔτος 1981
 Production and sale of wine distillate and taxes collected thereon. Fiscal year 1981

Παραγωγή και διάθεσις, εις χιλιόγραμμα, ἀνύδρον οἴνοπνεύματος
 Φόροι εις δραχμὰς

Production and sale of dry alcohol in kilograms
 Taxes in drachmae

	Ἰανουάριος January	Φεβρουάριος February	Μάρτιος March	Ἰαν. - Μάρτ. Jan. - March	
A' Παραγωγή	—	52.000	8.722	60.722	A. Production
B' Διάθεσις	2.671	11.446	44.363	58.480	B. Sale
α) Ἐπὶ φόρῳ	2.671	8.564	2.313	13.548	a) Against payment of tax
β) Ἐπὶ ἐγγυήσει	—	2.882	42.050	44.932	b) On guarantee
Γ' Φόροι	20.043	64.256	17.357	101.656	C. Taxes
α) Καταναλώσεως	20.035	64.230	17.348	101.613	a) Consumption tax
β) Ἀναγκαστικοῦ δανείου	8	26	9	43	b) Forced loan tax

Σημ.: Δὲν περιλαμβάνονται αἱ παραχθεῖσαι καὶ διατεθεῖσαι ποσότητες ἀποστάγματος οἴνου, ὡς καὶ οἱ εἰσπραχθέντες ἐξ αὐτῶν φόροι, εἰς τὴν Περιφέρειαν Δωδεκανήσου.

Note: Excluding the quantities of wine distillate produced and sold and the taxes collected thereon in the Dodecanesos area.

II: 15β. Παραγωγή και διάθεσις εις τὸ ἐμπόριον βύνης, ἀμυλοσιροπίου, ζύθου, ὄξου, σταφιδίνης καὶ ζυμῶν ἀρτοποιίας, ὡς καὶ εἰσπραχθέντες φόροι βύνης καὶ ἀμυλοσιροπίου. Οἶκον. ἔτος 1981

Production and sale of malt, starch sirup, beer, vinegar, currant pulp and yeast, and taxes collected on malt and starch sirup. Fiscal year 1981

Παραγωγή καὶ διάθεσις εις τόνους
Φόροι εἰς χιλιάδας δραχμῶν

Production and sale in tons
Taxes in thousand drachmae

	Ἰανουάριος January	Φεβρουάριος February	Μάρτιος March	Ἰαν. - Μάρτ. Jan. - March	
1. Βύνη					1. Malt
Παραγωγή	2.881	2.281	1.754	6.916	Production
Διάθεσις	2.313	1.927	2.062	6.302	Sale
α) ἐγχωρίου παραγωγῆς	1.650	1.381	1.527	4.558	a) home production
β) εἰσαχθείσης ἐξ ἀλλοδαπῆς ..	663	546	535	1.744	b) imported
Φόρος	109.875	91.509	97.958	299.342	Tax
Εἰσφορά ὑπὲρ ΟΓΑ	17.349	14.449	15.467	47.265	Contribution in favour of FSIO
2. Ἀμυλοσιρόπιον					2. Starch sirup
Παραγωγή	1.732	1.768	2.079	5.579	Production
Διάθεσις	1.732	1.768	2.079	5.579	Sale
Φόρος	1.732	1.768	2.079	5.579	Tax
3. Ζύθος					3. Beer
Παραγωγή	13.634	11.621	12.561	37.816	Production
Διάθεσις (1)	14.475	7.457	10.816	32.448	Sale (1)
4. Ὄξος (2)					4. Vinegar (2)
Παραγωγή	491	413	410	1.314	Production
Διάθεσις	330	338	342	1.010	Sale
5. Σταφιδίνη					5. Currant pulp
Παραγωγή	—	—	85	85	Production
Διάθεσις	20	19	42	81	Sale
6. Ζύμαι ἀρτοποιίας					6. Yeast
Παραγωγή	960	875	1.034	2.869	Production
Διάθεσις	945	900	949	2.794	Sale

(1) Περιλαμβάνονται καὶ αἱ ἐξαχθείσαι εἰς ἀλλοδαπὴν ποσό-
τητες, ὡς καὶ αἱ διατεθεῖσαι πρὸς ἐφοδιασμὸν πλοίων ὑπὸ
Ἑλληνικὴν ἢ ξένην σημαίαν.

(2) Περιλαμβάνεται μόνον τὸ ὄξος, τὸ παραγόμενον ὑπὸ ὄξο-
ποιείων κατεργαζομένων ξηρῶν σταφίδα.

(1) Including also quantities exported abroad and quan-
tities used for the supply of ships under Greek or
foreign flag.

(2) Including only vinegar produced by vinegar manufac-
tures processing currants.



Π: 16. Διατεθέντα εισιτήρια, κατά κατηγορίας δημοσίων θεαμάτων, και εισπραχθέντες ἐπ' αὐτῶν φόροι.
Σύνολον Χώρας, Περιφέρεια Πρωτευούσης, Λοιπὴ Χώρα. Οἶκον. ἔτη 1979 - 1980

Tickets sold by kind of public show, and taxes collected thereon.
Total Greece, Greater Athens and Rest of the Country. Fiscal years 1979 - 1980

Φόροι εἰς χιλιάδας δραχμῶν

Taxes in thousand drachmae

	Β' Ἐξάμηνον 1980 2nd half-year	Β' Ἐξάμηνον 1979 2nd half-year	Ἰαν. - Δεκέμ. 1980 Jan. - Decem.	Ἰαν. - Δεκέμ. 1979 (2) Jan. - Decem.	
Α' ΕΙΣΙΤΗΡΙΑ					A. TICKETS
Σύνολον Χώρας	30.805.307	28.392.168	56.175.105	49.968.904	Greece, total
1) Θεάτρων πρόζας	1.162.791	1.650.232	2.279.776	2.378.912	1) Prose theatres
2) Θεάτρων μουσικῶν	751.000	646.362	1.090.024	1.036.186	2) Musical theatres
3) Κινηματογράφων	22.923.555	21.804.986	42.985.137	38.879.451	3) Cinemas
4) Λοιπῶν θεαμάτων(1)	5.967.961	4.290.588	9.820.168	7.674.355	4) Other shows (1)
Περιφέρεια Πρωτευούσης	19.213.582	17.711.727	33.660.056	26.882.145	Greater Athens
1) Θεάτρων πρόζας	895.112	1.295.322	1.653.785	1.521.714	1) Prose theatres
2) Θεάτρων μουσικῶν	574.710	563.733	839.961	795.922	2) Musical theatres
3) Κινηματογράφων	13.035.473	12.634.793	23.595.057	18.897.021	3) Cinemas
4) Λοιπῶν θεαμάτων(1)	4.708.287	3.217.879	7.571.253	5.667.488	4) Other shows (1)
Λοιπὴ Χώρα	11.591.725	10.680.441	22.515.049	23.086.759	Rest of the Country
1) Θεάτρων πρόζας	267.679	354.910	625.991	857.198	1) Prose theatres
2) Θεάτρων μουσικῶν	176.290	82.629	250.063	240.264	2) Musical theatres
3) Κινηματογράφων	9.888.082	9.170.193	19.390.080	19.982.430	3) Cinemas
4) Λοιπῶν θεαμάτων(1)	1.259.674	1.072.709	2.248.915	2.006.867	4) Other shows (1)
Β' ΦΟΡΟΙ					B. TAXES
Σύνολον Χώρας	395.023	284.097	682.115	472.252	Greece, total
1) Ἐπὶ Κράτους	316.019	227.277	545.693	377.801	1) In favour of the State
α) Θεάτρων πρόζας	9.761	8.577	18.068	11.734	a) Prose theatres
β) Θεάτρων μουσικῶν	5.805	3.543	8.034	5.793	b) Musical theatres
γ) Κινηματογράφων	247.474	185.579	440.219	303.436	c) Cinemas
δ) Λοιπῶν θεαμάτων(1)	52.979	29.578	79.372	56.838	d) Other shows (1)
2) Ἐπὶ τρίτων	79.004	56.820	136.422	94.451	2) In favour of third parties
α) Θεάτρων πρόζας	2.440	2.144	4.517	2.933	a) Prose theatres
β) Θεάτρων μουσικῶν	1.451	886	2.008	1.449	b) Musical theatres
γ) Κινηματογράφων	61.869	46.395	110.055	75.859	c) Cinemas
δ) Λοιπῶν θεαμάτων(1)	13.244	7.395	19.842	14.210	d) Other shows (1)
Περιφέρεια Πρωτευούσης	272.534	196.390	449.539	291.477	Greater Athens
1) Ἐπὶ Κράτους	218.027	157.112	359.631	233.182	1) In favour of the State
2) Ἐπὶ τρίτων	54.507	39.278	89.908	58.295	2) In favour of third parties
Λοιπὴ Χώρα	122.489	87.707	232.576	180.775	Rest of the Country
1) Ἐπὶ Κράτους	97.992	70.165	186.062	144.619	1) In favour of the State
2) Ἐπὶ τρίτων	24.497	17.542	46.514	36.156	2) In favour of third parties

Σημ.: Ἀπὸ τοῦ ἔτους 1979, τὰ διατεθέντα εισιτήρια καὶ οἱ εἰσπραχθέντες ἐπ' αὐτῶν φόροι ἐμφανίζονται ἀνά ἔξάμηνον.

(1) Περιλαμβάνονται: χοροί, ποδόσφαιρον, λούνα-πάρι κλπ.

(2) Ἡ κίνησις τῶν εισιτηρίων κατὰ τὸ Α' ἔξάμηνον 1979 εἰς τὴν Περιφέρειαν Πρωτευούσης εἶναι μειωμένη καὶ τοῦτο ὀφείλεται εἰς τὴν μὴ ἀποστολὴν τοῦ σχετικοῦ δελτίου ὑπὸ τῆς Ἐφορίας Δημοσίων Θεαμάτων, λόγῳ καταργήσεως τῆς.

Note: From 1979, tickets sold and related taxes collected appear half-yearly.

(1) Including dances, football, merry-go-round etc.

(2) The movement of tickets during the 1st half of 1979 in Greater Athens appears decreased due, just because the related return was not dispatched by the Public Shows Taxation Division, due to the latter's abolishment.

Π: 17. Άριθμός, αξία και εισπραχθείς φόρος μεταβιβασθέντων ακινήτων,
βάσει δηλώσεων, κατά γεωγραφικά διαμερίσματα. Οίκον. έτος 1981

Είς χιλιάδας δραχμών

Γεωγραφικά διαμερίσματα και είδος μεταβιβασθέντων ακινήτων	Άριθμός — Number				Άξίς —	
	Άνουνάριος January	Φεβρουάριος February	Μάρτιος March	Άν. — Μάρτ. Jan.—March	Άνουνάριος January	Φεβρουάριος February
Σύνολον Έλλάδος	17.517	19.000	17.776	54.293	8.709.674	8.805.513
Οικόπεδα	5.628	6.100	5.347	17.075	1.408.554	1.571.683
Οικοδομαί	757	740	686	2.183	618.497	559.739
Διαμερίσματα	4.487	4.841	3.805	13.133	4.885.363	4.938.508
Άγροκτήματα	6.645	7.319	7.938	21.902	1.797.260	1.735.583
Περιφέρεια Πρωτεύουσας	6.248	6.491	5.588	18.327	4.555.594	4.648.389
Οικόπεδα	2.043	2.177	1.693	5.913	758.254	830.194
Οικοδομαί	238	196	197	631	116.420	292.647
Διαμερίσματα	2.515	2.643	1.955	7.113	3.205.854	3.104.160
Άγροκτήματα	1.452	1.475	1.743	4.670	475.066	421.388
Λοιπή Στερεά Έλλάς και Εύβοια	939	1.034	1.263	3.236	399.669	356.139
Οικόπεδα	259	253	257	769	66.895	57.069
Οικοδομαί	36	48	51	135	22.706	27.784
Διαμερίσματα	73	81	66	220	69.683	67.525
Άγροκτήματα	571	652	889	2.112	240.385	203.761
Πελοπόννησος	2.015	1.971	1.882	5.868	712.847	674.281
Οικόπεδα	637	550	418	1.605	127.748	172.216
Οικοδομαί	148	115	129	392	59.942	66.531
Διαμερίσματα	275	203	193	671	278.417	203.422
Άγροκτήματα	955	1.103	1.142	3.200	246.740	232.112
Άιόνιοι Νήσοι	416	349	357	1.122	122.034	127.905
Οικόπεδα	147	148	148	443	45.631	60.997
Οικοδομαί	58	27	25	110	27.416	4.545
Διαμερίσματα	19	35	28	82	22.951	40.163
Άγροκτήματα	192	139	156	487	26.036	22.200
Άπειρος	500	465	343	1.308	229.754	207.909
Οικόπεδα	163	159	125	447	27.762	36.033
Οικοδομαί	22	16	10	48	54.452	11.184
Διαμερίσματα	72	76	47	195	96.327	119.428
Άγροκτήματα	243	214	161	618	51.213	41.264
Θεσσαλία	940	1.111	1.179	3.230	350.587	363.700
Οικόπεδα	379	501	502	1.382	65.360	78.063
Οικοδομαί	33	40	56	129	41.859	12.269
Διαμερίσματα	188	205	182	575	165.356	198.567
Άγροκτήματα	340	365	439	1.144	78.012	74.801
Μακεδονία	4.539	5.434	5.038	15.011	1.506.523	1.626.438
Οικόπεδα	1.533	1.812	1.715	5.060	115.274	194.478
Οικοδομαί	47	95	50	192	140.912	59.446
Διαμερίσματα	1.159	1.403	1.140	3.702	855.651	1.021.060
Άγροκτήματα	1.800	2.124	2.133	6.057	394.686	351.454
Θράκη	554	607	601	1.802	225.874	197.262
Οικόπεδα	109	131	141	381	14.378	20.645
Οικοδομαί	22	36	22	80	44.669	15.911
Διαμερίσματα	63	49	39	191	61.097	50.062
Άγροκτήματα	360	391	399	1.150	105.730	110.644

Number, value and tax collected on real estate transferred, on the basis
of returns, by geographic regions. Fiscal year 1981

Thousand drachmae

— Value		Φόρος(1) — Tax(1)				Geographic regions and kind of real estate transferred
Μάρτιος March	Ιαν. — Μάρτ. Jan. — March	Ιανουάριος January	Φεβρουάριος February	Μάρτιος March	Ιαν. — Μάρτ. Jan. — March	
9.138.079	26.653.266	494.244	520.236	429.697	1.444.177	Greece, total
2.239.535	5.219.772	90.944	129.549	100.044	320.537	Sites
531.983	1.710.219	36.686	31.586	28.757	97.029	Buildings
4.161.818	13.985.689	212.109	270.541	187.594	670.244	Apartments
2.204.743	5.737.586	154.505	88.560	113.302	356.367	Farms
3.909.589	13.113.572	242.594	286.071	215.976	744.641	Greater Athens
680.158	2.268.606	57.749	83.918	51.554	193.221	Sites
180.060	589.127	7.180	11.699	12.437	31.316	Buildings
2.515.142	8.825.156	149.868	157.854	119.421	427.143	Apartments
534.229	1.430.683	27.797	32.600	32.564	92.961	Farms
532.407	1.288.215	28.612	16.824	33.273	78.709	Rest of Central Greece and Euboea
71.588	195.552	3.693	3.335	4.776	11.804	Sites
42.511	93.001	1.268	1.871	3.452	6.591	Buildings
64.011	201.219	3.505	2.940	4.257	10.702	Apartments
354.297	798.443	20.146	8.678	20.788	49.612	Farms
569.537	1.956.665	86.239	35.446	36.042	157.727	Peloponnesos
97.717	397.681	8.623	10.456	10.167	29.246	Sites
60.975	187.448	4.391	3.935	4.165	12.491	Buildings
179.681	661.520	15.113	9.424	9.702	34.239	Apartments
231.164	710.016	58.112	11.631	12.008	81.751	Farms
113.495	363.434	6.311	6.592	6.299	19.202	Ionian Islands
44.625	151.253	822	3.168	2.357	6.347	Sites
11.271	43.232	2.279	1.090	637	4.006	Buildings
35.039	98.153	2.100	1.415	2.133	5.648	Apartments
22.560	70.796	1.110	919	1.172	3.201	Farms
176.819	614.482	10.090	7.173	7.444	24.707	Epirus
30.005	93.800	1.915	1.859	1.143	4.917	Sites
5.326	70.962	1.485	647	250	2.382	Buildings
83.672	299.427	1.757	2.899	4.593	9.249	Apartments
57.816	150.293	4.933	1.768	1.458	8.159	Farms
563.253	1.277.540	17.917	23.751	25.993	67.661	Thessaly
118.067	261.490	4.139	7.442	8.644	20.225	Sites
48.714	102.842	4.519	1.163	1.651	7.333	Buildings
155.915	519.838	5.562	11.571	4.473	21.606	Apartments
240.557	393.370	3.697	3.575	11.225	18.497	Farms
2.411.493	5.544.454	79.106	109.566	74.687	263.359	Macedonia
1.033.138	1.342.890	8.853	11.490	13.760	34.103	Sites
40.002	240.360	10.907	4.830	2.069	17.806	Buildings
929.230	2.805.941	29.259	78.230	36.079	143.568	Apartments
409.123	1.155.263	30.087	15.016	22.779	67.882	Farms
139.966	563.102	3.938	5.182	4.829	13.949	Thrace
22.332	57.355	829	922	1.467	3.218	Sites
12.526	73.106	606	1.229	1.087	2.922	Buildings
42.362	153.521	1.072	1.375	1.005	3.452	Apartments
62.746	279.120	1.431	1.656	1.270	4.357	Farms

II: 17. Άριθμός, αξία και εισπραχθείς φόρος μεταβιβασθέντων ακινήτων, βάσει δηλώσεων, κατά γεωγραφικά διαμερίσματα. Οίκον. έτος 1981 (συνέχεια)

Είς χιλιάδας δραχμῶν

Γεωγραφικά διαμερίσματα και είδος μεταβιβασθέντων ακινήτων	Άριθμός — Number				Άξια —	
	Άνουνάριος January	Φεβρουάριος February	Μάρτιος March	Άν. — Μάρτ. Jan. — March	Άνουνάριος January	Φεβρουάριος February
Νήσοι Αιγαίου	702	776	791	2.269	375.992	325.469
Οικόπεδα	204	229	179	612	134.272	51.448
Οικοδομαί	115	115	114	344	72.865	44.102
Διαμερίσματα	70	78	67	215	71.286	70.731
Άγροκτήματα	313	354	431	1.098	97.569	159.188
Κρήτη	664	762	734	2.160	230.800	278.021
Οικόπεδα	154	140	169	463	52.980	70.540
Οικοδομαί	38	52	32	122	37.256	25.320
Διαμερίσματα	53	68	88	209	58.741	63.390
Άγροκτήματα	419	502	445	1.366	81.823	118.771

- (1) Άπό 1ης Άνουναρίου 1970, βάσει του Ν.Δ. 317/1969, άποδίδονται έκ τῶν εισπραττομένων φόρων είς τούς κατωτέρω δικαιούχους τὰ έξής ποσοστά: α) είς τὸ Ταμείον Νομικών 7,5%, β) είς τὴν Πυροσβεστικὴν Ὑπηρεσίαν 11%, γ) είς τὰ Νομαρχιακά Ταμεία Ὀδοποιίας 1,5%, καὶ δ) είς τούς Δήμους καὶ Κοινότητες τοῦ Κράτους 3%.



Number, value and tax collected on real estate transferred, on the basis
of returns, by geographic regions. Fiscal year 1981 (continued)

Thousand drachmae

— Value		Φόρος ⁽¹⁾ — Tax ⁽¹⁾				Geographic regions and kind of real estate transferred
Μάρτιος March	Ίαν. - Μάρτ. Jan. - March	Ίανουάριος January	Φεβρουάριος February	Μάρτιος March	Ίαν. - Μάρτ. Jan. - March	
409.102	1.110.563	8.690	14.390	10.687	33.767	Aegean Islands
66.536	252.256	2.297	2.437	1.896	6.630	Sites
116.621	233.588	1.910	3.466	2.179	7.555	Buildings
71.265	213.282	1.714	1.655	2.810	6.179	Apartments
154.680	411.437	2.769	6.832	3.802	13.403	Farms
312.418	821.239	10.747	15.241	14.467	40.455	Crete
75.369	198.889	2.024	4.522	4.280	10.826	Sites
85.501	76.553	2.141	1.656	3.121	4.627	Buildings
13.977	207.632	2.159	3.178	830	8.458	Apartments
137.571	338.165	4.423	5.885	6.236	16.544	Farms

(1) Starting with Jan. 1970 (D.L. 317/1969), of the collected taxes: a) 7,5% to the Lawyers' Pension Fund, b) 11% to the fire Brigade, c) 1,5% to the Road-making funds of Nomarchies, d) 3% to the Municipalities and Communes of the State.



II: 18. Ποσότης και αντίτιμον πωληθέντων αγαθών Κρατικού Μονοπωλίου. Οίκον. έτος 1981
 Quantity and value of State Monopoly goods sold. Fiscal year 1981

Είς χιλιάδας δραχμών

Thousand drachmae

Αγαθά	Ιανουάριος January	Φεβρουάριος February	Μάρτιος March	Ιαν. - Μάρτιος Jan. - March	Goods
1. Άλας					1. Salt
Ποσότης (τόνοι)	12.424	12.570	13.342	38.336	Quantity (tons)
Άξια	27.999	28.371	30.117	86.487	Value
2. Φωτιστικόν πετρέλαιον					2. Kerosene
Ποσότης (τόνοι)	4.424	2.664	1.967	9.055	Quantity (tons)
Άξια	115.893	74.467	54.768	245.128	Value
3. Πυρεΐα					3. Matches
α) Ποσότης (κυτία)	18.016.649	12.100.310	15.936.480	46.053.439	a) Quantity (boxes)
Άξια	54.050	36.301	47.809	138.160	Value
β) Ποσότης (φακελίσκοι)	52.000	66.800	41.200	160.000	b) Quantity (folders)
Άξια	47	60	37	144	Value
4. Παιγνιόχαρτα					4. Play - cards
Ποσότης (δεσμίδες)	118.148	43.199	57.412	218.759	Quantity (packs)
Άξια	28.849	10.322	13.871	53.042	Value
5. Σιγαρόχαρτον					5. Cigarette paper
Ποσότης (φυλλάδια 50 φύλλων) .	193.404	227.734	228.621	649.759	Quantity (packs of 50 sheets)
Άξια	154	182	183	519	Value



II: 19. 'Ανάλυσις ἐσόδων ἐκ πόρων ἐξωτερικοῦ. Οἰκον. ἔτος 1981
 Analysis of revenue from foreign sources. Fiscal year 1981

Εἰς ἑκατομμύρια δραχμῶν

Million drachmae

Ἔσοδα	Ἰανουάρ.	Φεβρουάρ.	Μάρτιος	Ἰαν.-Μάρτ.	Revenue
	January	February	March	Jan.-March	
Σύνολον	1,2	—	39,8	41,0	Total
I. ΥΠΟ ΜΟΡΦΗΝ ΔΩΡΕΑΣ	—	—	—	—	I. GRANTS
A' Δι' ἀμυντικὰς δαπάνας	—	—	—	—	A. For defence expenditures
B' Δι' ἐπενδύσεις	—	—	—	—	B. For investments
<i>Διεθνῶν ὀργανώσεων</i>	—	—	—	—	<i>International Organizations</i>
α) Ἀμερικανικὴ δωρεὰν βοήθεια	—	—	—	—	a) US grants
β) Ἔσοδον ἐξ ἐπιδοτήσεως ἐπιτοκίων δα- νείων ἐξωτερικοῦ	—	—	—	—	b) Receipts from subsidizing interests of foreign loans
γ) Βοήθεια διαφόρων διεθνῶν ταμείων καὶ ὀργανισμῶν	—	—	—	—	c) Contribution of several international funds and Organizations
δ) Βοήθεια διαφόρων χωρῶν δι' εἰδικούς σκοπούς	—	—	—	—	d) Contribution of several countries for special purposes
II. ΥΠΟ ΜΟΡΦΗΝ ΔΑΝΕΙΟΥ	1,2	—	—	1,2	II. LOANS
A' Δι' ἀμυντικὰς δαπάνας	—	—	—	—	A. For defence expenditures
B' Δι' ἐπενδύσεις	1,2	—	—	1,2	B. For investments
<i>1. Προϊὸν δανείων</i>	—	—	—	—	<i>1. Proceeds of loans</i>
<i>2. Προϊὸν δανείων ἐκ Διεθνῶν Ταμείων καὶ Ὄργανισμῶν</i>	<i>1,2</i>	—	—	<i>1,2</i>	<i>2. Proceeds of loans from International Funds and Organizations</i>
α) Προϊὸν δανείων τῆς ΕΟΚ	—	—	—	—	a) From loan of EEC
β) Προϊὸν δανείων Διεθνοῦς Τραπεζῆς ἀνα- συγκροτήσεως καὶ ἀναπτύξεως	1,2	—	—	1,2	b) Proceeds of loans of the International Bank of Rehabilitation and Develop.
<i>3. Προϊὸν δανείων μέσω Κοινόστυμιου καὶ δι- μερῶν συμφωνιῶν</i>	—	—	—	—	<i>3. Proceeds of loans through the Consortium and bilateral agreements</i>
<i>4. Χρεολύσια χορηγηθέντων εἰς ἐξωτερικὸν δανείων</i>	—	—	—	—	<i>4. Amortization of foreign loans</i>
III. ΕΣΟΔΑ ΕΚ ΝΑΤΟ	—	—	39,8	39,8	III. NATO
α) Ἔσοδα ἐκ συμμετοχῆς πάντων τῶν κρα- τῶν μελῶν ΝΑΤΟ εἰς δαπάνας ἔργων κοινοῦ ἐνδιαφέροντος	—	—	39,8	39,8	a) Contribution of member-countries to the construction of works of common interest
β) Ἀπολήψεις παρὰ κρατῶν-μελῶν ἔναντι παρεχομένων ὑπηρεσιῶν	—	—	—	—	b) Receipts from member-countries for services rendered



Π: 20. Πραγματοποιηθείσαι εισπράξεις εκ τών Προγνωστικῶν Ποδοσφαίρου (ΠΡΟ-ΠΟ). Οίκον. ἔτος 1981
Receipts from football perspectives (PRO-PO). Fiscal year 1981

Ἀριθμὸς στηλῶν εἰς χιλιάδας
 Εἰσπράξεις εἰς χιλιάδας δραχμῶν

Number of columns in thousand
 Receipts in thousand drachmae

Γεωγραφικά διαμερίσματα Geographic regions	Ἀριθμὸς στηλῶν Number of columns				Εἰσπράξεις — Receipts			
	Ἰανουάρ. January	Φεβρουάρ. February	Μάρτιος March	Ἰαν. - Μάρτ. Jan. - Mar.	Ἰανουάρ. January	Φεβρουάρ. February	Μάρτιος March	Ἰαν. - Μάρτ. Jan. - Mar.
Γενικὸν σύνολον—Grand total	153.119	159.975	121.623	434.717	826.842	863.867	656.764	2.347.472
α) Σύνολον Ἑλλάδος—Greece, total	151.935	158.662	120.473	431.071	820.451	856.776	650.553	2.327.781
1. Στερεὰ Ἑλλάς καὶ Εὐβοία—Central Greece and Euboea	88.717	93.033	68.251	250.000	479.073	502.376	368.554	1.350.004
α) Νομὸς Ἀττικῆς—Attica Department	82.345	86.167	62.607	231.119	444.665	465.301	338.079	1.248.045
β) Λοιπὴ Στερεὰ Ἑλλάς καὶ Εὐβοία—Rest of Central Greece and Euboea	6.372	6.866	5.644	18.881	34.408	37.075	30.475	101.959
2. Πελοπόννησος—Peloponnesos	9.720	9.897	7.677	27.295	52.490	53.444	41.457	147.391
3. Ἴονιοι Νῆσοι—Ionian Islands	1.866	1.833	1.408	5.107	10.076	9.900	7.601	27.578
4. Ἡπειρός—Epirus	3.294	3.485	2.604	9.384	17.790	18.822	14.060	50.671
5. Θεσσαλία—Thessaly	7.097	7.383	6.271	20.751	38.323	39.867	33.864	112.054
6. Μακεδονία—Macedonia	29.773	31.207	24.737	85.716	160.773	168.516	133.580	462.869
7. Θράκη—Thrace	2.495	2.813	2.160	7.468	13.471	15.192	11.663	40.326
8. Νῆσοι Αἰγαίου—Aegean Islands	4.933	4.961	4.148	14.042	26.636	26.792	22.399	75.827
9. Κρήτη—Crete	4.040	4.049	3.218	11.308	21.819	21.867	17.375	61.061
β) Κύπρος—Cyprus	1.183	1.313	1.150	3.647	6.391	7.090	6.210	19.692

Π: 21. Πραγματοποιηθείσαι εισπράξεις εκ τών Προγνωστικῶν Ποδοσφαίρου (ΠΡΟ-ΠΟ) καὶ τρόπος διαθέσεως αὐτῶν. Οίκον. ἔτος 1981

Receipts from football perspectives (PRO-PO) and their distribution. Fiscal year 1981

Εἰσπράξεις εἰς χιλιάδας δραχμῶν

Receipts in thousand drachmae

Τρόπος διαθέσεως	Ἰανουάριος January	Φεβρουάριος February	Μάρτιος March	Ἰαν. - Μάρτ. Jan. - March	Distribution
Σύνολον εισπράξεων	826.842	863.867	656.764	2.347.472	Total receipts
Ἐξ ὧν, εἰς :					Thereof to :
1. Κερδίζοντας	372.079	388.740	295.544	1.056.363	1. Winners
2. Γενικὴν Γραμματεῖαν Ἀθλητισμοῦ καὶ ΟΠΑΠ	393.817	411.252	312.266	1.117.335	2. General Secretariat of Athletics and Football Prospectives Organizations (OPAP)
3. Ἐπιτροπὴν Ὀλυμπιακῶν Ἀγῶνων	24.614	25.703	19.517	69.833	3. Olympic Games Committee
4. Σύνδεσμον Ἑλλήν. Γυμναστ. Ἀθλητ. Σωματείων	16.409	17.136	13.011	46.556	4. League of Greek Gymnastic Athletic Corporations
5. Ἑλληνικὴν Ποδοσφαιρικὴν Ὁμοσπονδίαν	16.409	17.136	13.011	46.556	5. Greek Football Federation
6. Ἀνώτατον Συμβούλιον Ἀθλητισμοῦ Ἐνόπλων Δυνάμεων (ΑΣΑΕΔ)	—	—	—	—	6. High Council of Armed Forces Athletics (ASAED)
7. Κυπριακὸν Ὄργανισμὸν Ἀθλητισμοῦ (ΚΟΑ)	3.515	3.900	3.416	10.830	7. Cyprus Athletics Organization

II: 22. Πραγματοποιηθέντα έσοδα τής ΕΡΤ, κατά περιφέρειας και πηγής προελεύσεως. Οίκον. έτος 1980
 Receipts of the National Radio and TV Foundation by districts and sources of origin. Fiscal year 1980

Είς χιλιάδας δραχμών

Thousand drachmae

Περιφέρειαι — Districts	Σύνολον έσόδων Total receipts	Πηγαι προελεύσεως έσόδων — Origins of receipts		
		Έκ συνδρομών Subscriptions	Έκ διαφημίσεων Advertisements	Λοιπά έσοδα Other receipts
		Ίανουάριος - Δεκέμβριος January - December	Ίανουάριος - Δεκέμβριος January - December	Ίανουάριος - Δεκέμβριος January - December
Γενικόν σύνολον—Grand total	2.684.794	1.704.203	823.160	157.431
Νομός Άττικής—Attica Department	1.786.955	824.933	804.671	157.351
Κεντρική Έλλάς—Central Greece	155.321	154.737	582	2
Μακεδονία - Θράκη—Macedonia - Thrace	383.717	368.649	15.003	65
Πελοπόννησος - Ήπειρος—Peloponnesos - Epirus	224.151	224.086	65	—
Νήσοι — Islands	134.650	131.798	2.839	13

II: 23. Πραγματοποιηθέντα έσοδα τής ΕΡΤ έκ διαφημίσεων, κατά ραδιοφωνικών και τηλεοπτικών σταθμών.
 Οίκον. έτη 1979 και 1980

Receipts of the National Radio and TV Foundation (ERT) from advertisements.
 Distribution by stations. Fiscal years 1979 and 1980

Είς χιλιάδας δραχμών

Thousand drachmae

Ραδιοφωνικοί και τηλεοπτικοί σταθμοί	Ίανουάριος - Δεκέμβριος — January - December		Radio and TV stations
	1979	1980	
Σύνολον	607.593	823.160	Total
α) Ραδιοφωνικοί σταθμοί	91.220	121.743	a) Radio stations
Άθηνών	82.952	113.872	Athens
Θεσσαλονίκης	3.440	3.612	Salonika
Πατρών	258	65	Patras
Βόλου	1.061	582	Volos
Χανίων	855	678	Canea
Κερκύρας	787	910	Corfu
Ρόδου	802	1.251	Rhodes
Ζακύνθου	—	—	Zante
Κομοτηνής	1.065	773	Komotini
β) Τηλεοπτικοί σταθμοί	516.373	701.417	b) TV stations

Σημ.: Άπό τοῦ έτους 1978, τὰ πρραγματοποιηθέντα έσοδα τής ΕΡΤ έμφανίζονται έτησίως.

Note: Starting with 1978, the receipts of the ERT appear annually.

Επίσημο Πρωτόκολλο της Εθνικής Στατιστικής Υπηρεσίας
Ποσοστά απασχόλησης και ανεργίας στην Ελλάδα, 1973

Κατηγορία	Απασχολημένοι	Ανεργοί	Σύνολο
Ανδρες	1.200.000	200.000	1.400.000
Γυναίκες	800.000	100.000	900.000
Σύνολο	2.000.000	300.000	2.300.000

Ποσοστά απασχόλησης και ανεργίας στην Ελλάδα, 1973
Ποσοστά απασχόλησης και ανεργίας στην Ελλάδα, 1973

Κατηγορία	Απασχολημένοι	Ανεργοί	Σύνολο
Ανδρες	1.200.000	200.000	1.400.000
Γυναίκες	800.000	100.000	900.000
Σύνολο	2.000.000	300.000	2.300.000



Επίσημο Πρωτόκολλο της Εθνικής Στατιστικής Υπηρεσίας
Ποσοστά απασχόλησης και ανεργίας στην Ελλάδα, 1973

III. ΕΞΟΔΑ — EXPENDITURES

III: 1. Κρατικά έξοδα τακτικού προϋπολογισμού, κατά Ύπουργεία, και προϋπολογισμού κρατικών επενδύσεων, μετά των εκτός αυτών ειδικών λογαριασμών και παγίων προκαταβολών. Οικον. έτος 1981

Expenditures of ordinary budget by Ministries, and expenditures of State investments budget, including extrabudgetary special accounts and fixed advances. Fiscal year 1981

Είς εκατομμύρια δραχμών

Million drachmae

Κατηγορίες και φορείς	Ίανουάριος January	Φεβρουάριος February	Μάρτιος March	Ίαν. — Μάρτ. Jan. — March	Categories and agents
Σύνολον	42.391,2	36.653,6	44.969,0	124.013,8	Total
I. Τρέχουσαι δαπάναι	40.458,8	34.340,1	42.108,5	116.907,4	I. Current expenditures
1. Προεδρία τής Δημοκρατίας	5,8	8,3	6,6	20,7	1. The President's Office
2. Βουλή	60,6	68,1	67,9	196,6	2. Parliament
3. Ύπουργείον Συντονισμού	103,2	135,9	207,9	447,0	3. Ministry of Coordination
4. » Προεδρίας Κυβερνήσεως	73,9	165,8	381,6	621,3	4. » to the Presidency
5. » Ύξωτερικών	381,4	88,9	412,8	883,1	5. » of Foreign Affairs
6. » Ύθνικής Ύμύνης	11.048,9	6.402,5	6.973,0	24.424,4	6. » » National Defence
7. » Δικαιοσύνης	294,0	390,7	382,1	1.066,8	7. » » Justice
8. » Ύσωτερικών	623,6	731,0	735,7	2.090,3	8. » » Interior
9. » Ύθνικής Παιδείας και Όρησκευμάτων	2.903,1	3.981,4	3.764,5	10.649,0	9. » » National Education and Cults
10. » Οικονομικών	14.997,1	11.042,5	18.935,1	44.974,7	10. » » Finance
11. » Γεωργίας	564,9	1.002,7	1.366,6	2.934,2	11. » » Agriculture
12. » Πολιτισμού και Ύπιστη- μών	185,0	83,9	71,6	340,5	12. » » Culture and Science
13. » Βιομηχανίας και Ύνεργ- γείας	24,8	67,8	38,9	131,5	13. » » Industry and Power
14. » Ύμπορίου	93,6	103,9	61,7	259,2	14. » » Trade
15. » Ύργασίας	35,9	22,8	20,1	78,8	15. » » Labour
16. » Κοινωνικών Ύπηρεσιών ⁽¹⁾	4.653,2	3.257,2	4.695,4	12.605,8	16. » » Social Services ⁽¹⁾
17. » Δημοσίων Ύργων	103,0	283,4	238,5	624,9	17. » » Public Works
18. » Χωροταξίας, Οικισμού και Περιβάλλοντος	37,7	127,2	123,5	288,4	18. » » Housing and Environ- mental Planning
19. » Συγκοινωνιών	486,6	742,6	46,3	1.275,5	19. » » Communications
20. » Δημοσίας Τάξεως	1.754,9	1.763,2	1.474,4	4.992,5	20. » » Public Order
21. » Ύμπορικής Ναυτιλίας	191,0	69,8	167,3	428,1	21. » » Merchant Marine
22. » Βορείου Ύλλάδος	0,2	0,6	4,2	5,0	22. » » Northern Greece
23. Νομαρχία	714,3	854,5	1.726,8	3.295,6	23. Prefectures
24. Πληρωμαί ταμιών υπό κατανομήν εις τὰ άνωτέρω Ύπουργεία	1.122,1	2.945,4	206,0	4.273,5	24. Payments effected pending their allocation among the above Minis- tries
II. Δαπάναι επενδύσεων	1.932,4	2.313,3	2.820,6	7.066,3	II. Investments expenditures
1) Δαπάναι επενδύσεων εκτελούμεναι μέσω του τακτικού προϋπολογισμού, (8100) ⁽²⁾ , ⁽³⁾	1.043,3	252,1	646,0	1.941,4	1) Investments expenditures effected through ordinary budget (8100) ⁽²⁾ , ⁽³⁾
2) Δαπάναι επενδύσεων εκτελούμεναι μέσω του προϋπολογισμού επενδύσεων (8200- 9900)	889,1	2.061,2	2.174,6	5.124,9	2) Investments expenditures effected through investments budget (8200- 9900)
III. Δαπάναι δι' έργα κοινού ένδιαφέροντος NATO (4100)	—	0,2	39,9	40,1	III. Expenditures for NATO common interest works (4100)

(1) Περιλαμβάνονται και αι άποδόσεις έσόδων, εισπραχθέντων ύπερ ΟΓΑ.

(2) Ήτοι δαπάναι: α) δι' έργα εκτελούμενα υπό του Στρατού (ΣΥΚΕΑ), β) δι' έργα όρεινης οίκονομίας κλπ., των όποιων αι πιστώσεις μετεφέρθησαν εκ του προϋπολογισμού κρατικών επενδύσεων.

(3) Περιλαμβάνονται και λογαριασμοί εκτός προϋπολογισμού.

(1) Including also receipts collected in favour of the FSIO.

(2) I.e.: Expenditures: a) For works constructed by the army (SYKEA), b) for mountainous economy works etc., the credits of which were transferred from the investments budget.

(3) Including also extrabudgetary accounts.

III: 2. Δαπάναι του κρατικού προϋπολογισμού (τακτικού και επενδύσεων), κατ' είδος, εις γενικάς κατηγορίας αυτών. Οίκον. έτος 1981

Expenditures of State budget (ordinary and investments), by kind and general categories. Fiscal year 1981

Εις εκατομμύρια δραχμών

Million drachmae

Γενικά κατηγορία δαπανών	Ιανουάριος January	Φεβρουάριος February	Μάρτιος March	Ιαν. - Μάρτ. Jan. - March	Ποσοστόν επί τοις % του συνόλου Percent of total Ιαν. - Μάρτ. Jan. - March	General expenditure categories
Σύνολον	16.713,9	23.559,4	24.912,0	65.184,7	100,0	Total
Σύνολον, άνευ δαπανών NATO	16.713,9	23.559,2	24.872,1	65.144,6	99,9	Total expenditures except NATO
Πληρωμαί δι' ύπηρεσίας (μισθοί, συντάξεις, μη προσωπικά ύπηρεσία κλπ.)	12.772,9	12.783,3	13.768,8	39.324,4	60,3	Payments for services rendered (salaries, pensions, non-personal services, etc.)
Πληρωμαί διὰ τήν προμήθειαν καταναλωτικών αγαθών	993,3	3.685,5	4.155,3	8.834,2	13,6	Payments for the procurement of consumer's goods
Πληρωμαί μεταβιβαστικά (έπιδοτήσεις, έπιχορηγήσεις, κλπ.)	2.879,6	4.218,5	5.855,8	12.953,9	19,9	Payments for transfer (subsidies, allowances, war and personal pensions, etc.)
Πληρωμαί άντικρυζόμενα εκ πραγματοποιηθέντων και πραγματοποιηθησόμενων έσόδων (έπιστροφάι, άποδόσεις κλπ.)	66,6	2.845,5	696,1	3.608,2	5,5	Payments against revenue collected and envisaged to be collected in the future (money returns, etc.)
Δαπάναι συμμετοχής τής Ελλάδος εις τό Βορειο-Ατλαντικόν Σύμφωνον (NATO)	—	2,2	45,9	48,2	0,1	Expenses for the participation of Greece in the North-Atlantic Treaty Organization (NATO)
Διάφοροι συνθέτου περιεχομένου δαπάναι, μη έντεταγμένα εις τινα τών γενικών του κώδικος κατηγοριών	1,1	6,8	83,6	91,6	0,1	Miscellaneous expenses of composite nature, not included in any of the above categories
Πληρωμαί δι' έξυπηρέτησιν Δημοσίας Πίστεως	—	1,6	2,7	4,2	0,0	Payments related with Public Credit obligations
Κεφαλαιακά Δαπάναι	0,2	3,9	3,8	7,9	0,0	Capital expenditures
Πληρωμαί δι' επενδύσεις	0,3	11,8	260,0	272,0	0,4	Payments for investments
1. Τακτικού Προϋπολογισμού έντεταγμένα εις τό πρόγραμμα οικονομική-ανάπτυξως (8100) ⁽¹⁾	0,3	2,1	256,1	258,4	0,4	1. Ordinary budget not included in the economic development program (8100) ⁽¹⁾
2. Προγράμματος επενδύσεων ⁽²⁾	—	9,7	3,9	13,6	0,0	2. Investments program ⁽²⁾
Δαπάναι έργων κοινού ένδιαφέροντος NATO	—	0,2	39,9	40,1	0,1	Expenditures for NATO common interest works

(1) Άφορά δαπάναις έντελεσθέντων έργων υπό του Στρατού (ΣΥΚΕΑ), όρεινής οικονομίας κλπ., τών όποιων αί πιστώσεις μεταφέρθησαν εκ του προϋπολογισμού επενδύσεων.

(2) Δέν περιλαμβάνονται αί υπό τής Τραπέζης τής Ελλάδος πραγματοποιηθείσαι πληρωμαί δι' επενδύσεις, αί όποιαι δέν ένταλματοποιήθησαν εισέτι.

(1) Concerning expenditures for SYKEA, mountainous economy works etc., the credits of which were transferred from the investments budget.

(2) Excluding payments effected by the Bank of Greece for investments not yet included in a payment order.



III: 3. Δαπάναι του τακτικού κρατικού προϋπολογισμού ⁽¹⁾, κατ' είδος, εις γενικάς και ειδικάς κατηγορίας αυτών

Expenditures of the ordinary State budget ⁽¹⁾, by kind, general and special categories

Εις χιλιάδας δραχμών

Thousand drachmae

Γενικά και ειδικά κατηγορία δαπανών General and special categories of expenditures	Προϋπολογισθέντα Estimated	Πληρωθέντα — Paid			
		1981			
		1981	Ιανουάριος January	Φεβρουάριος February	Μάρτιος March
Σύνολον—Total	458.408.227	16.713.883	23.549.729	24.908.122	65.171.096
<i>Σύνολον, άνευ δαπανών NATO — Total expenditures except NATO</i>	<i>457.720.000</i>	<i>16.713.883</i>	<i>23.549.517</i>	<i>24.868.238</i>	<i>65.130.999</i>
Πληρωμαί δι' ύπηρεσίας—Payments for services rendered	177.869.204	12.772.867	12.783.286	13.768.829	39.324.368
Συνταγματικά βάρη—Constitutional expenditures	491.520	37.920	37.700	37.680	113.296
Ύμειβαί πολιτικών υπαλλήλων—Remuneration of civil servants	77.917.963	4.902.418	5.802.869	6.641.433	17.346.102
Ύμειβαί στρατιωτικών εν γένει και όργανων Σωμάτων Ασφαλείας—Remuneration of the members of Armed Forces in general and Public Security Forces	33.942.886	1.564.506	3.130.281	2.363.735	7.058.522
Ύμειβαί εκτελούντων ειδικάς ύπηρεσίας—Remuneration of persons performing special duties	1.328.105	2.344	17.247	28.319	47.910
Συμμετοχή του Κράτους εις την κοινωνικήν πρόνοιαν, ασφάλισιν, εκπαίδευσιν και ύγειαν των δημοσίων λειτουργών, των συνταξιούχων και των οικογενειών των—Participation of the State in the social welfare, social insurance, education and health expenses of civil servants, pensioners and their family members	9.752.819	47.685	469.418	918.922	1.436.027
Συντάξεις δημοσίων λειτουργών—Pensions of civil servants	37.219.510	6.178.224	3.094.690	3.095.149	12.368.063
Πληρωμαί μετακινουμένων δημοσίων ή μη λειτουργών—Transfer expenses of civil or other servants	4.290.379	9.238	30.759	113.899	153.880
Πληρωμαί διά λοιπάς ύπηρεσίας—Payments for other services	12.926.022	30.532	200.322	569.692	800.568
Πληρωμαί διά την προμήθειαν καταναλωτικών αγαθών—Payments for the provision of consumer's goods	53.433.773	993.334	3.685.542	4.155.299	8.834.175
Είδη εξοπλισμού γραφείων και εργαστηρίων—Office and laboratory equipment	1.748.585	9.606	21.762	44.585	75.954
Σκεύη, κλινοστρωμαί και είδη κατασκηνώσεως—Fixtures, mattresses and camping equipment	601.966	—	69	29.437	29.505
Είδη ύγιεινής, καθαριότητος και ευπρεπισμοῦ—Cleansing, sanitation and personal care articles	1.177.650	293	3.935	11.078	15.306
Είδη συντηρήσεως και επισκευής αγαθών διαρκούς χρήσεως—Articles for the maintenance and repair of goods of permanent use	8.479.711	490	226.069	619.766	846.326
Είδη διατροφής, ιματισμός, ύπόδησις και εξάρτυσις—Foodstuffs, wearing apparel, footwear and accessories	6.257.819	1.239	48.777	134.605	184.620
Καύσιμα και λιπαντικά—Fuels and lubricants	6.574.743	407.101	165.761	946.150	1.519.012
Λοιπά προμήθειαι—Other supplies	521.713	—	2.139	2.216	4.355
Λοιπά δαπάναι—Other expenditures	—	—	90	—	91
Στρατιωτικά κατασκευαί και εξοπλισμοί—Military constructions and equipment	28.071.616	574.604	3.216.940	2.367.463	6.159.006
Πληρωμαί μεταβιβαστικάί—Transference payments	81.126.457	2.879.591	4.218.520	5.855.806	12.953.892
Ύπιδότησεις—Subsidies	8.938.700	53.851	384.228	999.718	1.437.798
Ύπιχορηγήσεις εις Νομικά Πρόσωπα Δημοσίου Δικαίου—Transfers to Legal Entities of Public Law	50.741.246	1.802.091	2.911.283	3.725.392	8.438.740

III: 3. Δαπάναι του τακτικού κρατικού προϋπολογισμού (1), κατ' είδος, εις γενικάς και ειδικάς κατηγορίας αὐτῶν (συνέχεια)

Expenditures of the ordinary State budget (1), by kind, general and special categories (continued)

Εἰς χιλιάδας δραχμῶν

Thousand drachmae

Γενικά και ειδικά κατηγορία δαπανῶν General and special categories of expenditures	Προϋπολογισθέντα Estimated	Πληρωθέντα — Paid			
		1981			
		Ἰανουάριος January	Φεβρουάριος February	Μάρτιος March	Ἰαν. — Μάρτιος Jan. — March
Ἐπιχορηγήσεις εἰς Νομικά Πρόσωπα Ἰδιωτικοῦ Δικαίου—Transfers to Legal Entities of Private Law	13.130.497	173.888	496.831	220.959	891.678
Εἰσοδηματικά ἐνισχύσεις και λοιπὰ μεταβιβάσεις εἰς ἰδιώτας—Income support and other transfers to individuals	6.614.257	832.777	425.763	771.341	2.029.881
Ἐπιχορηγήσεις και συνδρομαὶ εἰς Διεθνεῖς Ὄργανισμοὺς και κοινότητας τοῦ ἐξωτερικοῦ—Contributions and transfers to international organizations and foreign communities	1.701.757	16.985	415	138.196	155.596
Ἐπιχορηγήσεις εἰς Ὄργανισμοὺς Ἰδιωτικοῦ Δικαίου—Transfers to Private Law Organizations	—	—	—	200	200
Πληρωμαὶ ἀντικρουζόμεναι ἐκ πραγματοποιηθέντων και πραγματοποιημένων ἐσόδων—Payment against revenue collected or envisaged to be collected in the future	51.423.822	66.547	2.845.491	696.133	3.608.171
Ἐπιστροφὰ ἀχρεωστήτως εἰσπραχθέντων—Reimbursement of amounts unduly collected	11.201.400	—	17.953	4.086	22.039
Ἀποδόσεις εἰσπραχθέντων ὑπὲρ τρίτων ἐσόδων—Restitution of amounts collected in favour of third parties	24.395.964	66.547	2.730.763	666.715	3.464.025
Δαπάναι ἐκμεταλλεύσεως περιουσίας και προνομίων τοῦ Κράτους—Expenses for exploiting State property and privileges	14.245.000	—	96.775	25.332	122.107
Δαπάναι συμμετοχῆς τῆς Ἑλλάδος εἰς Βορειο-Ἀτλαντικὸν Σύμφωνον (NATO)—Expenses for the participation of Greece in the North Atlantic Treaty Organization (NATO)	1.171.378	—	2.246	45.926	48.171
Δαπάναι NATO, ἀντικρουζόμεναι ἐν ὅλῳ ἢ ἐν μέρει ὑπὸ ἐδικῶν ἐσόδων—NATO expenditures partly or entirely covered by special revenue	478.760	—	—	2.001	2.001
Ἔθνηκα ὑποχρεώσεις—National obligations	692.618	—	2.246	43.925	46.170
Διάφοροι συνθέτου περιεχομένου δαπάναι, μὴ ἐνταγμένοι εἰς τινὰ τῶν γενικῶν τοῦ κώδικος κατηγοριῶν—Miscellaneous expenses of composite nature, not included in any of the above categories	3.562.855	1.115	6.837	83.647	91.599
Πληρωμαὶ δι' ἐξυπηρέτησιν Δημοσίας Πίστεως—Payments related with Public Credit obligations	43.343.581	—	1.561	2.664	4.226
Τόκοι δημοσίου χρέους—Public debt interest	39.618.880	—	—	—	—
Δαπάναι δημοσίου χρέους—Public debt expenses	1.617.000	—	122	85	207
Πληρωμαὶ ὑποχρεώσεων τοῦ δημοσίου ἐξ ἀναλαμβάνομένων ὑπ' αὐτοῦ ἐγγυήσεων ὑπὲρ τρίτων—Payments related with State guarantees in favour of third parties	555.909	—	—	1.627	1.627
Τακτοποίησις ἀκαλύπτων ἐπιταγῶν και ἑλλειμμάτων Δημοσίων Διαχειρίσεων—Settlement of bad cheques and deficit of public accountants	46.500	—	—	—	—
Χρεολύσια δημοσίου χρέους—Public debt amortizations	1.423.320	—	1.439	—	1.439
Χορηγούμενα δάνεια εἰς δραχμὰς—Loans in drs	31.972	—	—	952	952
Χορηγούμενα δάνεια εἰς ξένα νομίσματα—Loans in foreign currency	—	—	—	—	—
Λοιπὰ ὑποχρεώσεις—Other obligations	50.000	—	—	—	—

III: 3. Δαπάναι τοῦ τακτικοῦ κρατικοῦ προϋπολογισμοῦ⁽¹⁾, κατ' εἶδος, εἰς γενικὰς καὶ εἰδικὰς κατηγορίας αὐτῶν (συνέχεια)

Expenditures of the ordinary State budget⁽¹⁾, by kind, general and special categories (continued)

Εἰς χιλιάδας δραχμῶν

Thousand drachmae

Γενικὰ καὶ εἰδικὰ κατηγορία δαπανῶν General and special categories of expenditures	Προϋπολογισθέντα Estimated	Πληρωθέντα — Paid			
		1981			
	1981	Ἰανουάριος January	Φεβρουάριος February	Μάρτιος March	Ἰαν. — Μάρτιος Jan. — March
Κεφαλαιακὰ δαπάναι—Capital expenditures	1.788.930	152	3.947	3.849	7.948
Προμήθειαι ἀγαθῶν διαρκοῦς χρήσεως—Supply of durable goods	821.221	—	3.620	2.937	6.557
Ἀπαλλοτριώσεις, ἀγοραὶ, ἀνεγέρσεις κτιρίων καὶ ἐκτελέσεις ἔργων—Expropriations, purchases, construction of buildings and execution of works	958.865	—	—	687	687
Λοιπὰ κεφαλαιακὰ δαπάναι—Other capital expenditures	8.844	152	327	225	703
Πληρωμαὶ δι' ἐπενδύσεις—Payments for investments	—	277	2.087	256.085	258.449
Ἐπενδύσεις ⁽²⁾ ἐντεταγμένοι εἰς τὸ πρόγραμμα οἰκονομικῆς ἀναπτύξεως—Investments included in the economic development program	—	277	2.087	256.085	258.449
Ἀποθεματικὸν—Reserve fund	44.000.000	—	—	—	—
Δαπάναι ἔργων κοινῶν ἐνδιαφέροντος NATO—Expenditures for NATO works of common interest	688.227	—	212	39.884	40.097

(1) Δὲν περιλαμβάνονται αἱ δαπάναι προγράμματος κρατικῶν ἐπενδύσεων.

(2) Ἀφορᾷ δαπάνας ἐκτελεσθέντων ἔργων ὑπὸ τοῦ Στρατοῦ (ΣΥΚΕΑ), ὄρεινῆς οἰκονομίας κ.λ.π., τῶν ὁποίων αἱ πιστώσεις μετεφέρθησαν ἐκ τοῦ προϋπολογισμοῦ κρατικῶν ἐπενδύσεων.

(1) Excluding expenditures of public investments program.

(2) Concerning expenditures for SYKEA, mountainous economy works etc., the credits of which were transferred from the state investments budget.



III: 4. Δαπάναι του τακτικού κρατικού προϋπολογισμού (1), κατά 'Υπουργεία και ειδικούς αυτών φορείς.
Οικονομικόν έτος 1981
Expenditures of the ordinary State budget (1), by Ministries and their special agents.
Fiscal year 1981

Είς χιλιάδας δραχμών

Thousand drachmae

'Υπουργεία και ειδικοί φορείς Ministries and special agents	Προϋπολογισθέντα Estimated	Πληρωθέντα — Paid			
		Ιανουάριος January	Φεβρουάριος February	Μάρτιος March	Ιαν. — Μάρτ. Jan. — March
Σύνολον — Total	458.408.227	16.713.883	23.549.729	24.908.122	65.171.096
Προεδρία της Δημοκρατίας—The President's Office	108.465	5.741	8.330	6.640	20.711
Γενικά δαπάναι—General expenditures	108.465	5.741	8.330	6.640	20.711
Βουλή—Parliament	1.175.000	60.539	68.181	67.879	196.599
Κεντρική 'Υπηρεσία—Central Service	1.175.000	60.539	68.181	67.879	196.599
'Υπουργείον Συντονισμού—Ministry of Coordination	3.306.700	99.796	134.778	203.718	438.292
'Υπηρεσία Συντονισμού—Services of Coordination	1.181.969	34.409	48.334	90.733	181.475
'Υπηρεσία Διοικητικού—Administrative Service	737.127	29.305	41.687	37.437	108.428
Γενική Διεύθυνσις Σχεδιάσεως και Προγραμματισμού—General Direction of Plans and Programs	2.160	—	—	—	—
Γενική Διεύθυνσις Χωροταξίας και Δημοσίων 'Επενδύσεων—General Direction of Public Investments etc.	1.160	—	—	—	—
'Εκτελέσεις Διεθνών Συμβάσεων—Execution of International Contracts	13.328	—	—	24	24
'Εκτελέσεις παροχής τεχνικής βοήθειας μέσω ΟΗΕ και παρ' αυτού εξηρημένων 'Οργανισμών—Execution of UNO technical assistance and UNO Organizations	47.500	—	—	32.300	32.300
Διευθύνσεις προγραμματισμού—Divisions of planning	61.350	4.226	4.442	4.305	12.974
'Υποχρεώσεις εκ Βορείου-Ατλαντικού Συμφώνου (NATO)—NATO obligations	150.000	—	—	—	—
'Υπηρεσία 'Επιστημονικής 'Ερεύνης και Τεχνολογίας—Service of Scientific Research and Technology	169.344	878	2.205	24.666	27.749
'Αντιπροσωπείαι εν τῷ 'Εξωτερικῷ—Services Abroad	187.329	—	8.799	12.150	20.949
Στατιστική - 'Απογραφαι—Statistics - Censuses	1.207.009	29.432	38.836	49.872	118.140
'Υπηρεσία Διοικήσεως και Διεθνών Σχέσεων—Administration and International Relations Service	—	—	—	—	—
'Εποπτευόμεναι 'Υπηρεσίαι—Supervised Services	730.393	35.955	38.809	42.963	117.728
Περιφερειακά προγράμματα—Regional projects	—	—	—	—	—
'Υπουργείον Προεδρίας Κυβερνήσεως—Ministry to the Presidency	6.607.023	73.919	165.812	381.575	621.306
'Υπηρεσία Διοικητικού—Administrative Service	856.884	7.488	50.754	102.346	160.588
Πολιτικῶν Γραφείων Πρωθυπουργοῦ—Prime Minister's Office ..	62.970	987	2.584	2.864	6.435
Γενική Γραμματεία Τύπου και Πληροφοριῶν—General Secretariat of Press and Information	755.000	40.646	44.016	52.115	136.776
Γενική Γραμματεία 'Αθλητισμοῦ—General Secretariat of Athletics	4.450.000	2.515	44.375	196.350	243.240
Γενική Διεύθυνσις Δημοσίας Διοικήσεως—General Direction of Public Administration	187.169	9.263	9.070	12.901	31.234
'Εθνικῶν Τυπογραφείων—National Printing Office	295.000	13.020	15.013	14.999	43.033
Τουρισμός—Tourism	—	—	—	—	—
'Υπουργείον 'Εξωτερικῶν—Ministry of Foreign Affairs	4.287.800	269.618	52.292	429.531	751.441
'Υπηρεσίαι 'Εσωτερικοῦ—Services of Interior	1.501.661	23.177	35.032	63.766	121.975
'Υπηρεσίαι 'Εξωτερικοῦ—Services of Exterior	2.520.234	246.441	17.260	312.765	576.466
Διεθνεῖς 'Υποχρεώσεις—International Obligations	265.905	—	—	53.000	53.000
'Υπουργείον 'Εθνικῆς 'Αμύνης—Ministry of National Defence ..	89.653.227	1.763.855	6.338.978	7.429.116	15.531.949
Γενικά δαπάναι 'Υπουργείου—General expenditures of the Ministry	2.639.270	8.165	68.339	297.887	374.392
Γεν. 'Επιτελεῖον Στρατοῦ (ΓΕΣ)—Army Head-quarters	37.410.390	1.181.017	2.306.838	3.464.861	6.952.715
» » Ναυτικοῦ (ΓΕΝ)—Navy Head-quarters	18.633.900	104.294	1.224.047	1.756.727	3.085.068
» » 'Αεροπορίας (ΓΕΑ)—Airforce Head-quarters	30.969.667	470.379	2.739.754	1.909.641	5.119.774
'Υπουργείον Δικαιοσύνης—Ministry of Justice	5.420.000	294.033	390.617	382.127	1.066.778
Γενικά δαπάναι 'Υπουργείου—General expenses of the Ministry ..	30.000	—	502	1.121	1.622
Κεντρική 'Υπηρεσία—Central Offices	578.931	6.268	47.047	41.470	94.785

III: 4. Δαπάναι τοῦ τακτικοῦ κρατικοῦ προϋπολογισμοῦ (1), κατὰ Ὑπουργεῖα καὶ εἰδικούς αὐτῶν φορεῖς.
Οἰκονομικὸν ἔτος 1981 (συνέχεια)
Expenditures of the ordinary State budget (1), by Ministries and their special agents.
Fiscal year 1981 (continued)

Εἰς χιλιάδας δραχμῶν

Thousand drachmae

Ὑπουργεῖα καὶ εἰδικοί φορεῖς Ministries and special agents	Προϋπολογι- σθέντα Estimated	Πληρωθέντα — Paid			
		Ἰανουάριος January	Φεβρουάριος February	Μάρτιος March	Ἰαν. — Μάρτ. Jan. — March
Δικαστήρια—Courts	3.717.852	243.277	261.073	266.498	770.849
Συμβούλιον Ἐπικρατείας—Council of State	98.972	8.639	8.865	8.939	26.443
Ἄρειος Πάγος - Εἰσαγγελία—Supreme Court of Appeal- Prosecutor's Office	67.055	5.277	5.278	5.909	16.464
Ἐφετεῖα - Εἰσαγγελία - Πρωτοδικεῖα - Εἰσαγγελία - Εἰ- ρηνοδικεῖα - Πταισματοδικεῖα—Court of Appeal - Pub- lic Prosecutor's Office - Court of First Instance- Public Prosecutor's Office - Magistrate's Office - Police Courts	1.483.992	91.796	97.187	101.275	290.258
Γραμματεία Δικαστηρίων—Secretariat of Courts	1.243.207	92.357	100.204	100.298	292.859
Δικαστικοὶ Κλητῆρες—Ushers	250.313	11.661	13.938	13.672	39.271
Διοικητικὰ Δικαστήρια—Administrative Courts	574.313	33.547	35.602	36.405	105.554
Ἱατροδικαστικὰ Ὑπηρεσίαι—Medical Jurisprudence Service	37.342	1.302	1.436	1.437	4.175
Ὑποθηκοφυλακεία καὶ Κτηματολόγια—Mortgage Registry and Cadastrals	118.947	6.120	6.257	6.599	18.977
Φυλακαὶ - Ἀναμορφωτικὰ Καταστήματα - Νοσοκομεῖον Κρατουμέ- νων—Prisons - Reformatory Schools - Prisoners' Hospital	936.928	37.066	74.302	65.002	176.370
Ὑπουργεῖον Ἐσωτερικῶν—Ministry of Interior	9.758.216	623.614	731.030	735.696	2.090.339
Κεντρικὴ Ὑπηρεσία—Central Service	1.464.838	58.903	110.181	113.426	282.510
Δημοτικὴ καὶ Κοινοτικὴ Διοίκησης—Municipal and Com- munal Administration	7.269.505	541.660	593.470	589.496	1.724.625
Τεχνικὴ Ὑπηρεσία Δήμων καὶ Κοινοτήτων—Technical Ser- vice of Municipalities and Communes	379.619	23.051	27.129	27.874	78.054
Ἐκλογαί—Elections	623.038	—	250	—	250
Μετανάστευσις—Migration	21.216	—	—	4.900	4.900
Ὑπουργεῖον Ἐθνικῆς Παιδείας καὶ Θρησκευμάτων—Ministry of National Education and Cults	46.190.000	2.692.203	3.722.332	3.389.109	9.911.847
Γενικαὶ κοινὰ δαπάναι—General common expenses	3.730.297	209.307	286.300	202.874	699.478
Ἀνώτατα Ἐπιστημονικὰ Ἰδρύματα—Scientific Institutions of Higher Education	200.688	4.933	12.324	12.820	30.077
Ἐκπαιδευτικὰ Ἰδρύματα Ἀνωτάτης Ἐκπαιδεύσεως—Educational Institutions of Higher Training	6.233.618	267.986	721.906	429.900	1.419.791
Ἀνωτέρα Ἐκπαιδεύσις—Higher Education	1.493.042	69.116	89.951	59.054	277.311
Μέση Παιδεία—General Secondary Education	15.006.143	910.566	1.180.712	1.242.483	3.352.944
Μέση Ἐκπαιδεύσις—Secondary Education	12.583.699	807.488	1.054.545	1.081.806	2.960.510
Μέση Ἐπαγγελματικὴ Ἐκπαιδεύσις καὶ Ἐποπτεία Σχολῶν— Secondary Vocational Training and Schools' Super- vision	2.169.395	98.077	118.227	145.585	364.239
Ἐκκλησιαστικὴ Ἐκπαιδεύσις—Theological Education	253.049	5.001	7.940	15.092	28.195
Κατωτέρα Ἐκπαιδεύσις—Primary Education	15.912.338	1.191.771	1.388.306	1.398.638	4.006.855
Γενικαὶ δαπάναι Ἐκπαιδεύσεως—General educational expenses	41.195	1.911	2.889	2.196	6.996
Ἐκκλησία—Church	3.572.679	36.613	39.944	41.144	118.394
Ὑπουργεῖον Οἰκονομικῶν—Ministry of Finance	173.009.609	7.648.020	4.246.675	4.313.480	16.099.320
Γενικαὶ δαπάναι καὶ Ἀποθεματικὸν (2)—General Expenditures and Reserve (2)	144.852.445	7.011.529	3.480.756	3.467.255	13.958.543
Γενικὴ Διεύθυνσις Φορολογίας καὶ Δημοσίας Περιουσίας—General Direction of Taxation and Property	8.028.142	190.480	353.474	394.382	937.962
Δαπάναι Διοικήσεως—Administration expenditures	3.459.394	3.827	18.370	124.299	146.496
Οἰκονομικαὶ Ἐφοραὶ—Public Tax Offices	2.926.841	174.567	224.695	224.993	627.466
Ἐφορὰ Καπνοῦ—Tobacco Tax Offices	161.057	8.500	9.613	11.891	30.004
Μονοπώλια (ΕΔΕΜΕΔ)—Management of Greek Mono- poly Products (EDEMED)	1.440.000	167	96.711	25.515	122.227
Ὑπηρεσία ἐλέγχου διακινήσεως ἀγαθῶν—Service of goods' trading control	40.850	3.419	4.085	7.684	11.769
Γενικὴ Διεύθυνσις Τελωνεῶν—General Division of Customs	1.406.919	101.190	106.934	106.651	314.935

III: 4. Δαπάναι του τακτικού κρατικού προϋπολογισμού⁽¹⁾, κατά 'Υπουργεία και ειδικούς αυτών φορείς.
Οικονομικόν έτος 1981 (συνέχεια)
Expenditures of the ordinary State budget⁽¹⁾, by Ministries and their special agents.
Fiscal year 1981 (continued)

Είς χιλιάδας δραχμών

Thousand drachmae

'Υπουργεία και ειδικοί φορείς Ministries and special agents	Προϋπολογισθέντα Estimated	Πληρωθέντα — Paid			
		Ιανουάριος January	Φεβρουάριος February	Μάρτιος March	Ιαν. — Μάρτ. Jan. — March
Γενικών Λογιστήριον του Κράτους—General Accounting Offices	17.288.557	166.263	218.093	244.215	628.204
Δαπάναι Διοικήσεως—Administration expenditures	15.190.547	39.640	60.082	73.475	173.198
Ταμεία—Public Funds	2.098.010	126.623	158.011	170.740	455.006
Γενική Διεύθυνσις 'Επιθεωρήσεως—General Division of Inspection	167.961	68.763	11.842	11.846	32.647
Γενικών Χημείον του Κράτους—General State Chemical Laboratory	241.068	35.560	17.745	17.651	52.355
'Υπηρεσία Μελετών και 'Οργανώσεως—Service of Studies and Organization	380.205	39.256	16.825	27.477	55.350
Νομικόν Συμβούλιον του Κράτους—State Legal Council	290.570	11.508	12.842	12.849	37.200
'Ελεγκτικόν Συνέδριον—Audit Office	353.742	23.471	28.195	31.153	82.124
'Υπουργείον Γεωργίας—Ministry of Agriculture	16.537.000	524.053	990.581	1.367.008	2.881.642
Διοικήσις—Administration	4.995.319	177.414	274.070	260.578	712.062
'Υπηρεσία Σχέσεων 'Ελλάδος-Ευρωπαϊκών Κοινοτήτων—Greece-EEC Relations Service	9.287.464	184.051	535.085	986.028	1.705.164
Λοιπά δαπάναι—Other expenditures	2.254.217	162.588	181.426	120.402	464.416
'Υπουργείον Πολιτισμού και 'Επιστημών—Ministry of Culture and Science	2.201.100	182.223	83.915	71.535	337.673
Κεντρική 'Υπηρεσία—Central Service	1.015.201	50.850	58.042	61.379	170.271
Γενική Διεύθυνσις 'Αρχαιοτήτων και 'Αναστήλωσεως—General Direction of Antiquities and Erections	100.600	—	3.765	592	4.358
Γενική Διεύθυνσις Πολιτιστικών 'Υποθέσεων—General Direction of Cultural Affairs	1.006.249	131.373	16.708	8.864	156.944
Διεθνείς Μορφωτικοί Σχέσεις και 'Εκδηλώσεις—Direction of International Cultural Relations and Manifestations	79.050	—	5.400	700	6.100
'Υπουργείον Βιομηχανίας και 'Ενεργείας—Ministry of Industry and Power	987.700	24.838	67.738	38.893	131.469
Κεντρική 'Υπηρεσία—Central Service	884.868	24.763	67.613	38.846	131.222
Λοιπά 'Υπηρεσίαί—Other Services	102.832	75	124	47	247
'Υπουργείον 'Εμπορίου—Ministry of Trade	1.128.000	87.501	91.773	53.506	232.780
Γενικαί 'Υπηρεσίαί—General Services	698.753	40.980	66.717	52.692	160.389
Δαπάναι 'Εκθέσεων—Exhibition expenditures	205.250	20.000	—	—	20.000
'Υπηρεσίαί 'Εξωτερικού—Service of Exterior	223.997	26.521	25.056	814	52.391
'Υπουργείον 'Εργασίας—Ministry of Labour	372.030	35.883	22.856	20.050	78.788
Κεντρική 'Υπηρεσία—Central Service	371.053	35.883	22.856	19.994	78.732
'Υπηρεσία 'Εξωτερικού—Service of Exterior	977	—	—	—	—
'Οργανισμός 'Απασχολήσεως 'Εργατικού Δυναμικού—Labour Force Employment Organization	—	—	—	—	—
Αυτόνομος 'Οργανισμός 'Εργατικής κατοικίας—Worker's Home Organization	—	—	—	—	—
'Επιθεωρήσεις 'Εργασίας—Work Inspections	—	—	—	56	56
'Υπουργείον Κοινωνικών 'Υπηρεσιών⁽³⁾—Ministry of Social Services⁽³⁾	50.800.000	387.887	3.571.048	2.401.622	6.360.557
Κοινά δαπάναι 'Υπουργείου—Common expenses of the Ministry	1.713.074	108.496	122.064	121.488	350.284
Γενική Διεύθυνσις Κοινωνικής Προνοίας—General Direction of Social Welfare	5.595.582	75.251	300.083	593.257	973.161
Γενικά δαπάναι Κοινωνικής Προνοίας—General expenditures of Social Welfare	517.215	57	175	399	630
Δημοσία αντίληψις—Public relief	307.372	300	36.370	77.374	114.114
Προστασία παιδιού—Child protection	4.438.655	78.894	263.538	469.674	812.607
Προστασία υπερηλικών και αναπήρων—Protection of aged people and invalids	332.340	—	—	45.810	45.810
Γενική Διεύθυνσις 'Υγιεινής—General Direction of Hygiene	18.428.072	192.446	630.824	1.196.664	2.021.127
Γενικά δαπάναι 'Υγιεινής—General expenditures for Hygiene	336.584	628	1.069	41.315	43.013
Δημοσία 'Υγεία—Public Health	644.918	9.200	19.033	4.047	32.280

III: 4. Δαπάναι του τακτικού κρατικού προϋπολογισμού (1), κατά Ύπουργεία και ειδικούς αὐτῶν φορεῖς.
Οἰκονομικὸν ἔτος 1981 (συνέχεια)

Expenditures of the ordinary State budget (1), by Ministries and their special agents.
Fiscal year 1981 (continued)

Εἰς χιλιάδας δραχμῶν

Thousand drachmae

Ύπουργεῖα καὶ ἐιδικοὶ φορεῖς Ministries and special agents	Προϋπολογισθέντα Estimated	Πληρωθέντα — Paid			
		Ἰανουάριος January	Φεβρουάριος February	Μάρτιος March	Ἰαν. — Μάρτ. Jan. — March
Ύγειονομικὴ καὶ Νοσηλευτικὴ Περιθάλψις—Sanitation and Hospitalization	17.449.570	182.618	610.722	1.151.302	1.945.834
Γενικὴ Διεύθυνσις Κοινωνικῆς Ἀσφαλείας—General Direction of Social Insurance Organizations	25.063.272	7.694	2.518.076	490.214	3.015.984
Ύπουργεῖον Δημοσίων Ἔργων—Ministry of Public Works	2.750.000	103.013	283.383	238.087	624.483
Διεύθυνσις Εἰδικῶν Ὑπηρεσιῶν καὶ Διοικήσεως—Special Services and Administration Division	2.513.094	102.829	280.744	221.772	605.345
Γενικὴ Διεύθυνσις Ἐκτελέσεως Ἔργων—General Division of Work Constructions	96.878	—	45	11.452	11.497
Γενικὴ Διεύθυνσις Σχεδιασμοῦ καὶ Προγράμματος—General Division of Programming and Planning	9.640	—	1.599	420	2.019
Γενικὴ Διεύθυνσις Οἰκισμοῦ—General Division of Housing	—	—	—	—	—
Λοιπαὶ Ὑπηρεσίαι—Other Divisions	130.388	184	995	4.443	5.622
Εἰδικὰ Προγράμματα—Special Projects	—	—	—	—	—
Ύπουργεῖον Χωροταξίας, Οἰκισμοῦ καὶ Περιβάλλοντος—Ministry of Housing and Environmental Planning	2.238.100	37.694	127.183	123.482	288.359
Ὑπηρεσίαι Ὑπουργείου—Services of Ministry	2.238.100	37.694	127.183	123.482	288.359
Ύπουργεῖον Συγκοινωνιῶν—Ministry of Communications	4.813.000	29.546	32.693	31.189	93.428
Γενικαὶ δαπάναι Ὑπουργείου—General expenditures of the Ministry	—	—	—	—	—
Γενικὴ Διεύθυνσις Μεταφορῶν—General Direction of Transports	4.476.434	27.074	30.256	28.712	86.042
Γενικὴ Διεύθυνσις Ταχυδρομείων καὶ Τηλεπικοινωνιῶν—General Direction of Post Offices and Telecommunications	336.566	2.472	2.437	2.477	7.386
Ὑπηρεσία Πολιτικῆς Ἀεροπορίας—Civil Aviation Service	—	—	—	—	—
Ύπουργεῖον Δημοσίας Τάξεως—Ministry of Public Order	21.378.000	1.004.530	1.463.521	1.354.860	3.822.911
Ἀρχηγεῖον Χωροφυλακῆς—Gendarmery Headquarters	11.612.400	806.353	884.437	825.719	2.516.509
Ἀρχηγεῖον Ἀστυνομίας Πόλεων—Police Headquarters	5.348.000	6.461	316.117	315.515	638.092
Ἀρχηγεῖον Πυροσβεστικοῦ Σώματος—Fire Brigade Headquarters	2.219.300	52.558	111.978	59.880	224.417
Ὑπηρεσία Πολιτικῆς Σχεδιάσεως Ἐκτάκτου Ἀνάγκης—Service of Political Planning Emergency	43.861	689	603	703	1.995
Ὑπηρεσία Ἐθνικῆς Ἀσφαλείας—Service of National Security	134.500	—	1.715	3.783	5.498
Διεύθυνσις Ἐγκληματολογικῶν Ὑπηρεσιῶν—Direction of Criminal Services	32.880	—	79	40	119
Διεύθυνσις Ἀγροφυλακῆς—Direction of Rural Police	1.987.059	138.469	148.593	149.220	436.281
Ύπουργεῖον Ἐμπορικῆς Ναυτιλίας—Ministry of Merchant Marine	2.301.612	50.817	100.958	137.998	289.773
Γενικαὶ δαπάναι Ὑπουργείου—General expenditures of the Ministry	1.199.012	47.878	83.775	94.468	226.121
Ὑπηρεσία Ἐσωτερικοῦ—Home Services	1.027.268	2.939	11.777	37.457	52.173
Προξενικὰ Λιμεναρχεῖα—Consular Port Authorities	75.332	—	5.406	6.073	11.479
Ύπουργεῖον Βορείου Ἑλλάδος—Ministry of Northern Greece	42.193	230	542	4.246	5.018
Κεντρικὴ Ὑπηρεσία—Central Service	42.193	230	542	4.246	5.018
Περιφερειακὰ Ὑπηρεσίαι παρὰ Νομαρχιαῖς(4)—Regional Services by Prefectures(4)	13.343.452	714.330	854.513	1.726.775	3.295.631
Προγράμματα Παραμεθορίων Περιοχῶν—Projects for areas near the frontiers	13.343.452	714.330	854.513	1.726.775	3.295.631

Σημ.: Τὰ ποσὰ τῆς ἀθροιστικῆς σειρᾶς πιθανὸν νὰ μὴ συμφωνοῦν μετὰ τὸ ἀθροισμα τῶν κατὰ μῆνα ποσῶν λόγῳ διορθωτικῶν ἀνακαταλογισμῶν.

- (1) Δὲν περιλαμβάνονται αἱ δαπάναι προγράμματος Κρατικῶν Ἐπενδύσεων.
- (2) Περιλαμβάνεται καὶ τὸ ἀποθεματικόν.
- (3) Περιλαμβάνονται καὶ αἱ ἀποδόσεις ἐσόδων, εἰσπραχθέντων ὑπὲρ ΟΓΑ.
- (4) Τὰ προϋπολογισθέντα ποσὰ τῶν Περιφερειακῶν Ὑπηρεσιῶν δὲν ἔχουν ἀφαιρεθῆ, ἀντιστοίχως, ἀπὸ τὰ προϋπολογισθέντα ποσὰ τῶν Ὑπουργείων.

Note: Total may not always agree with monthly sums due to corrective revisions.

- (1) Excluding expenditures of the State investments program.
- (2) Including also reserve.
- (3) Including also restitution of amounts collected in favour of the FSIO.
- (4) The amounts estimated for Regional Services have not been respectively deducted from the amounts estimated for Ministries.

III: 5. Δαπάναι τοῦ κρατικοῦ προϋπολογισμοῦ (τακτικοῦ καὶ ἐπενδύσεων)⁽¹⁾, κατ' εἶδος, εἰς γενικὰς κατηγορίας αὐτῶν, κατὰ γεωγραφικὰ διαμερίσματα καὶ νομοὺς

Ἰανουάριος - Μάρτιος 1981

Εἰς χιλιάδας δραχμῶν

Γεωγραφικὰ διαμερίσματα καὶ νομοὶ	Σύνολον πληρωμῶν Total payments	Πληρωμαὶ δι' ὑπηρεσίας — Payments for services rendered						Πληρωμαὶ διὰ τὴν προμήθειαν καταναλωτικῶν ἀγαθῶν	
		Σύνολον Total	*Αμοιβαὶ πολιτικῶν ὑπαλλήλων καὶ ἑργατῶν Remuneration of civil servants in general	*Αμοιβαὶ στρατιωτικῶν ἐν γένει καὶ ὀργάνων Σωμάτων *Ασφαλείας Remuneration of the members of Armed Forces in general and the Public Security Forces	Συμμετοχὴ τοῦ Κράτους εἰς τὴν κοινωνικὴν πρόνοιαν, ἀσφάλισιν, ἐκπαίδευσιν καὶ ὑγείαν Participation of the State in the social welfare, social insurance, education and health expenses	Συντάξεις δημοσίων λειτουργῶν Pensions of civil servants	Λοιπαὶ πληρωμαὶ δι' ὑπηρεσίας Other payments for services rendered	Σύνολον Total	Διατροφὴ, ἱματισμὸς, ὑπόδησις καὶ ἐξάρτυσις Foodstuffs, wearing apparel, footwear and the accessories concerned
Σύνολον Ἑλλάδος	65.189.333	39.324.348	17.346.082	7.058.522	1.436.024	12.368.064	1.115.655	8.834.172	184.624
Περιφέρεια Πρωτεύουσας	27.503.962	16.683.465	7.998.747	6.989.523	775.920	326	918.949	1.940.307	150.191
Διαμέρισμα Α'	23.786.708	13.417.986	5.361.067	6.717.653	602.880	324	736.062	1.910.733	145.868
» Β'	1.491.158	1.346.077	979.531	270.172	82.871	—	13.503	6.821	495
» Γ'	1.618.643	1.414.784	1.191.066	1.698	54.783	2	167.235	20.612	3.280
» Δ'	607.453	504.618	467.083	—	35.386	—	2.149	2.141	548
Λοιπὴ Στερεὰ Ἑλλάς καὶ Ἐββοια	1.397.550	1.285.791	1.193.301	—	89.846	—	2.644	9.192	3.612
Αἰτωλίας καὶ Ἀκαρνανίας	364.381	339.316	302.043	—	37.052	—	221	799	142
Ἀττικῆς (ὀπόλοιπον)	233.831	227.469	215.776	—	11.201	—	492	3.361	1.720
Βοιωτίας	167.514	141.806	134.876	—	6.398	—	532	612	41
Εὐβοίας	241.782	210.424	204.122	—	5.635	—	667	1.718	818
Εὐρυτανίας	60.440	47.818	45.416	—	2.278	—	124	464	41
Φθιώτιδος	257.761	252.408	230.094	—	21.877	—	437	1.406	463
Φωκίδος	71.842	66.550	60.974	—	5.405	—	171	832	387
Πελοπόννησος	2.118.668	1.611.892	1.448.639	39.451	118.557	—	5.244	11.743	4.086
Ἀργολίδος	188.455	145.421	136.084	—	8.626	—	711	2.373	1.457
Ἀρκαδίας	187.946	177.468	164.982	—	12.102	—	384	1.615	547
Ἀχαΐας	763.986	510.794	431.274	39.451	38.603	—	1.465	4.369	1.545
Ἠλείας	263.428	218.983	206.807	—	11.737	—	439	707	52
Κορινθίας	266.432	181.444	163.904	—	15.904	—	1.636	1.165	310
Λακωνίας	131.864	125.099	114.633	—	10.249	—	217	576	38
Μεσσηνίας	316.557	252.683	230.955	—	21.336	—	392	938	137
Ἴονιοι Νῆσοι	348.733	298.020	257.511	9.688	29.845	—	976	2.625	957
Ζακύνθου	62.275	51.213	45.614	—	5.407	—	192	179	28
Κεργύρας	169.837	153.691	126.435	9.688	17.055	—	513	1.920	911
Κεφαλληνίας	67.671	49.428	46.344	—	2.904	—	180	214	18
Λευκάδος	48.950	43.688	39.118	—	4.479	—	91	312	—
Ἠπειρος	750.568	609.139	554.457	7	53.182	—	1.493	3.978	1.143
Ἄρτης	137.033	125.090	112.617	—	12.237	—	236	455	78
Θεσπρωτίας	82.673	66.500	63.558	—	2.904	—	38	233	45
Ἰωαννίνων	403.652	310.667	278.552	7	31.622	—	486	2.652	1.005
Πρεβέζης	127.210	106.882	99.730	—	6.419	—	733	638	15
Θεσσαλία	1.237.287	1.034.711	949.347	—	82.559	318	2.487	8.376	3.467
Καρδίτσας	218.382	176.467	163.173	—	12.876	318	100	772	122
Λαρίσης	471.441	399.668	366.140	—	31.548	—	1.980	2.367	480
Μαγνησίας	321.677	255.199	235.440	—	19.571	—	188	3.693	1.861
Τρικάλων	225.787	203.377	184.594	—	18.564	—	219	1.544	1.004
Μακεδονία	5.088.597	3.058.403	2.893.742	2	155.352	—	9.307	27.468	3.343
Γρεβενῶν	75.884	56.932	54.442	—	2.327	—	163	639	42
Δράμας	192.253	150.095	136.998	—	12.774	—	323	947	77
Ἡμαθίας	286.205	174.226	164.587	—	9.377	—	262	281	33
Θεσσαλονίκης	2.778.462	1.279.155	1.210.111	—	65.702	—	3.342	15.430	1.307
α) Θεσσαλονίκη (πόλις)	2.731.431	1.232.826	1.165.457	—	64.048	—	3.321	15.108	1.274
β) Ὑπόλοιπον Νομοῦ Θεσσαλονίκης	47.031	46.329	44.654	—	1.654	—	21	322	33
Καβάλας	307.411	220.963	212.894	—	7.477	—	592	1.072	87
Καστορίας	96.136	69.201	67.508	—	1.630	—	63	625	50
Κιλίκης	165.482	111.603	100.394	—	9.935	—	1.274	1.029	70
Κοζάνης	210.189	200.810	194.721	—	5.854	—	233	701	32
Πέλλης	216.184	163.640	157.213	—	6.151	—	276	957	94
Πιερίας	187.834	149.148	137.871	2	10.132	—	1.145	1.304	173
Σερρών	316.960	268.712	254.276	—	13.911	—	525	1.659	96
Φλωρίνης	133.909	100.108	95.756	—	3.503	—	849	875	22
Χαλκιδικῆς	121.688	113.810	106.971	—	6.579	—	260	1.949	1.260

Expenditures of State budget (ordinary and investments)⁽¹⁾, by kind, general categories, and geographic regions and departments

January - March 1981

Thousand drachmae

Payments for the provision of consumer's goods		Πληρωμαί δια μεταβιβάσεις εισοδημάτων εις τρίτους Payments for transfer of revenue to third parties					Πληρωμαί ἀντικρυζόμενα ἐκ πραγματοποιηθέντων καὶ πραγματοποιηθσομένων ἐσόδων	Πληρωμαί δ' ἐπενδύσεις	Λοιπαὶ δαπάναι (2)	Geographic regions and departments
Καύσιμα καὶ λιπαντικά Fuels and lubricants	Πληρωμαί διὰ τὴν προμήθειαν λοιπῶν καταναλωτικῶν ἀγαθῶν Other payments for the provision of consumer's goods	Σύνολον Total	Ἐπιδοτήσεις Money advances	Ἐπιχορηγίες εἰς Ν.Π.Δ.Δ. Transfers to Legal Entities of Public Law	Εἰσοδηματικὰ ἐνισχύσεις καὶ λοιπὰ μεταβιβάσεις εἰς ἰδιώτας Income support and other transfers to individuals	Λοιπαὶ πληρωμαί Other payments	Πληρωμαί ἀντικρυζόμενα καὶ πραγματοποιηθσομένων ἐσόδων Payments against revenue collected or envisaged to be collected in the future	Πληρωμαί δ' ἐπενδύσεις Payments for investments	Λοιπαὶ δαπάναι (2) Other expenditures (2)	
1.519.008	7.130.540	12.953.920	1.437.792	8.438.774	2.029.882	1.047.472	3.608.171	276.686	192.037	Greece, total
108.020	1.682.096	6.943.569	187.666	5.501.296	352.744	901.863	1.519.927	261.410	155.284	Greater Athens
92.712	1.672.153	6.546.114	161.707	5.267.288	345.015	772.104	1.507.693	259.361	144.821	Division A.
2.907	3.419	122.654	25.959	76.163	1.796	18.736	11.737	2.049	1.820	» B.
11.738	5.594	174.776	—	117.416	4.060	53.300	5	—	8.466	» C.
663	930	100.025	—	40.429	1.873	57.723	492	—	177	» D.
3.420	2.160	99.584	—	75.177	21.969	2.438	1.507	—	1.477	Rest of Central Greece and Euboea
410	247	22.533	—	18.323	3.760	450	1.507	—	226	Aetolia and Akarnania
959	682	2.651	—	1.090	161	1.400	—	—	350	Attica (rest)
365	206	24.475	—	11.649	12.826	—	—	—	621	Boeotia
620	280	29.617	—	28.120	1.147	350	—	—	23	Euboea
345	78	12.012	—	10.062	1.950	—	—	—	146	Evyrytania
440	503	3.858	—	2.666	1.154	38	—	—	89	Phthiotis
281	164	4.438	—	3.267	971	200	—	—	22	Phocis
4.815	2.842	493.478	47.029	400.049	40.857	5.543	—	237	1.318	Peloponnesos
707	209	40.414	17.103	22.228	1.033	50	—	—	247	Argolis
854	214	8.863	—	7.364	344	1.155	—	—	—	Arkadia
1.692	1.132	248.022	10.107	232.665	2.342	2.908	—	37	764	Akhaia
427	228	43.590	2.684	39.305	1.601	—	—	—	148	Ilia (Elis)
350	505	83.703	17.135	35.280	30.688	600	—	—	120	Korinthia
286	252	5.989	—	4.280	1.709	—	—	200	—	Lakonia
499	302	62.897	—	58.927	3.140	830	—	—	39	Messenia
1.058	610	43.442	30	40.971	1.813	628	—	4.207	439	Ionian Islands
107	44	10.760	—	10.231	447	82	—	—	123	Zante
779	230	14.028	—	12.964	694	370	—	—	198	Corfu
94	102	17.942	30	17.326	410	176	—	—	87	Cephalonia
78	234	712	—	450	262	—	—	4.207	31	Levkas
2.101	734	135.980	270	125.975	8.507	1.228	—	685	786	Epirus
205	172	11.255	—	10.505	720	30	—	233	—	Arta
111	77	15.814	—	15.333	481	—	—	—	126	Thesprotia
1.435	212	90.219	270	85.037	3.714	1.138	—	—	114	Yanina
350	273	18.692	—	15.100	3.592	—	—	452	546	Preveza
2.538	2.371	189.346	20.439	158.224	6.989	3.694	1.894	1.001	1.959	Thessaly
463	187	41.104	6.667	32.003	2.434	—	—	—	39	Karditsa
783	1.104	67.456	13.757	51.462	1.651	586	—	390	1.560	Larisa
905	927	60.115	15	55.729	1.613	2.758	1.894	611	165	Magnisia
387	153	20.671	—	19.030	1.291	350	—	—	195	Trikala
12.336	11.789	1.912.822	227.182	1.649.424	11.867	24.349	85.741	527	3.636	Macedonia
517	80	18.313	—	17.895	418	—	—	—	—	Grevena
563	307	40.666	—	38.143	1.261	1.262	—	—	545	Drama
172	76	111.622	89.131	20.136	1.055	1.300	—	—	76	Imathia
4.483	9.640	1.395.856	83.831	1.290.089	2.819	19.117	85.741	—	2.280	Salonika
4.300	9.534	1.395.476	83.831	1.289.709	2.819	19.117	85.741	—	2.280	a) Salonika (city)
183	106	380	—	380	—	—	—	—	—	b) Rest of Dept. of Salonika
664	321	85.376	28.515	56.777	84	—	—	—	—	Kavala
440	135	26.310	—	25.889	301	120	—	—	—	Kastoria
788	171	52.600	—	51.660	940	—	—	—	250	Kilkis
543	126	8.678	—	7.451	927	300	—	—	—	Kozani
700	163	51.537	22.059	27.259	1.019	1.200	—	—	50	Pella
930	201	37.364	—	35.720	744	900	—	—	18	Pieria
1.298	265	46.442	3.560	42.732	—	150	—	—	147	Serres
649	204	32.656	—	30.976	1.680	—	—	—	270	Florina
589	100	5.402	86	4.697	619	—	—	527	—	Khalkidiki

III: 5. Δαπάναι του κρατικού προϋπολογισμού (τακτικού και επενδύσεων)⁽¹⁾, κατ' είδος, εις γενικὰς κατηγορίας αὐτῶν, κατὰ γεωγραφικά διαμερίσματα και νομούς (συνέχεια)

Ἰανουάριος - Μάρτιος 1981

Εἰς χιλιάδας δραχμῶν

Γεωγραφικά διαμερίσματα και νομοί	Σύνολον πληρωμῶν Total payments	Πληρωμαὶ δι' ὑπηρεσίας — Payments for services rendered						Πληρωμαὶ διὰ τὴν προμήθειαν καταναλωτικῶν ἀγαθῶν	
		Σύνολον Total	*Αμοιβαὶ πολιτικῶν ὑπαλλήλων, ὑπηρετῶν και ἐργατῶν Remuneration of civil servants in general	*Αμοιβαὶ στρατιωτικῶν ἐν γένει και ὀργάνων Σωμάτων Ἀσφαλείας Remuneration of the members of Armed Forces in general and the Public Security Forces	Συμμετοχὴ τοῦ Κράτους εἰς τὴν κοινωνικὴν πρόνοιαν, ἀσφάλισιν, ἐκπαίδευσιν και ὑγείαν Participation of the State in the social welfare, social insurance, education and health expenses	Συντάξεις δημοσίων λειτουργῶν Pensions of civil servants	Λοιπαὶ πληρωμαὶ δι' ὑπηρεσίας Other payments for services rendered	Σύνολον Total	Διατροφή, ἱματισμὸς, ὑπόδησις και ἐξάρτυσις Foodstuffs, wearing apparel, footwear and the accessories concerned
Θράκη	659.986	447.967	427.339	—	18.281	—	2.347	4.849	1.404
*Ἐβρου	291.398	203.961	193.855	—	8.758	—	1.348	1.169	114
Ξάνθης	130.623	107.537	104.678	—	2.815	—	44	1.323	732
Ροδόπης	237.965	136.469	128.806	—	6.708	—	955	2.357	558
Νῆσοι Αἰγαίου	712.993	587.424	563.750	3	22.468	—	1.203	3.144	875
Δωδεκανήσου	270.372	200.136	190.929	—	8.915	—	292	889	200
Κυκλάδων	108.082	104.494	101.188	3	2.794	—	509	766	390
Λέσβου	177.493	152.010	146.760	—	5.044	—	206	819	109
Σάμου	65.254	59.575	57.110	—	2.313	—	152	257	20
Χίου	91.792	71.209	67.763	—	3.402	—	44	413	156
Κρήτη	1.045.431	802.108	744.543	58	55.547	16	1.944	5.089	3.331
*Ἡρακλείου	494.574	377.630	359.079	58	17.827	2	664	1.673	829
Λασιθίου	138.689	110.748	105.865	—	4.657	—	226	616	364
Ρεθύμνης	139.587	120.031	105.870	—	14.076	—	85	380	45
Χανίων	272.581	193.699	173.729	—	18.987	14	969	2.420	2.093
Ὑπόλογος Συμψηφισμῶν	24.325.558	12.905.428	314.706	19.790	34.467	12.367.404	169.061	6.817.401	12.215

(1) Δὲν περιλαμβάνονται αἱ ὑπὸ τῆς Τραπεζῆς τῆς Ἑλλάδος πραγματοποιηθεῖσαι πληρωμαὶ δι' ἐπενδύσεις, αἱ ὁποῖαι δὲν ἐνταλματοποιήθησαν εἰσέτι.

(2) *Ἦτοι: α) Δαπάναι συμμετοχῆς τῆς Ἑλλάδος εἰς Βορειο - Ἀτλαντικὸν Σύμφωνον (NATO), β) Διάφοροι συνθέτου περιεχομένου δαπάναι, μὴ ἐντεταγμένοι εἰς τινὰ τῶν γενικῶν τοῦ κώδικος κατηγοριῶν, γ) Πληρωμαὶ δι' ἐξυπηρέτησιν Δημοσίας Πίστεως, δ) Πληρωμαὶ ἀφορώσαι ὑποχρεώσεις παρελθόντων ἐτῶν.



**Expenditures of State budget (ordinary and investments)⁽¹⁾, by kind, general categories,
and geographic regions and departments** (continued)

January - March 1981

Thousand drachmae

Payments for the provision of consumer's goods		Πληρωμαί διά μεταβιβάσεις εισοδημάτων εις τρίτους Payments for transfer of revenue to third parties					Πληρωμαί άντικρυζόμενα έκ πραγμα- τοποιηθέντων και πραγμα- τοποιηθησο- μένων εσόδων Payments against revenue collected or envisaged to be collected in the future	Πληρωμαί δ' επενδύ- σεις Payments for invest- ments	Λοιπαί δαπάναι (2) Other expendi- tures (2)	Geographic regions and departments
Καύσιμα και λι- παντικά Fuels and lubricants	Πληρωμαί διά την προμήθειαν λοιπών κα- ταναλωτι- κών αγαθών Other payments for the provision of consumer's goods	Σύνολον Total	Έπιδο- τήσεις Money advances	Έπιχορη- γήσεις εις Ν.Π.Δ.Δ. Transfers to Legal Entities of Public Law	Εισοδημα- τικά και λοιπαί μετα- βιβάσεις εις ιδιώτας Income support and other transfers to individuals	Λοιπαί πληρωμαί Other payments				
1.947	1.498	205.243	4.989	195.785	2.849	1.620	—	1.336	591	Thrace
703	352	85.834	2.288	81.678	1.108	760	—	—	434	Evros
535	56	21.719	—	20.054	1.105	560	—	—	44	Xanthi
709	1.090	97.690	2.701	94.053	636	300	—	1.336	113	Rodopi
1.228	1.041	121.810	8.656	106.948	3.247	2.959	—	—	615	Aegean Islands
339	350	68.911	3.583	63.194	1.114	1.020	—	—	436	Dodecanesos
210	166	2.774	—	1.353	1.189	232	—	—	48	Cyclades
399	311	24.576	—	23.435	—	1.141	—	—	88	Lesvos
121	116	5.422	2.473	2.204	445	300	—	—	—	Samos
159	98	20.127	2.600	16.762	499	266	—	—	43	Chios
813	945	237.648	48.635	178.593	8.937	1.483	—	243	343	Crete
335	509	114.983	44.756	66.431	3.246	550	—	—	288	Iraklion
112	140	27.275	—	25.476	1.799	—	—	—	50	Lasithi
174	161	19.074	—	16.640	2.434	—	—	97	5	Rethymni
192	135	76.316	3.879	70.046	1.458	933	—	146	—	Canea
1.380.732	5.424.454	2.570.998	892.896	6.332	1.570.103	101.667	1.999.102	7.040	25.589	Offices responsible for com- pensations

(1) Excluding payments effected by the Bank of Greece for investments not yet included in a payment order.

(2) I.e.: a) Expenses for the participation of Greece in the North-Atlantic Treaty Organization (NATO), b) Miscellaneous expenses of composite nature, not included in one of the general categories of the code., c) Payments related with Public Credit obligations, d) Expenditures for past years' obligations.



III : 6. Τρέχουσai δαπάναι Ὑπουργείων κατὰ γενικὰς κατηγορίας. Οικονομικὸν ἔτος 1981

Ἰανουάριος - Μάρτιος

Εἰς χιλιάδας δραχμῶν

Ὑπουργεῖα	Σύνολον δαπανῶν Total expenditures	Πληρωμαὶ δι' ὑπηρεσίας — Payments for services rendered			
		Σύνολον—Total	Ἀμοιβαὶ πολιτικῶν ὑπαλλήλων, στρατιωτικῶν, ὑπηρετῶν καὶ ἐργατῶν Remuneration of civil servants, in general	Συμμετοχὴ τοῦ Κράτους εἰς τὴν κοινωνικὴν πρόνοιαν, ἀσφάλισιν καὶ ἐκπαίδευσιν Participation of State in social welfare, social insurance and education expenses	Πληρωμαὶ διὰ μὴ προσωπικὰς ὑπηρεσίας Payments for non-personal services
Γενικὸν σύνολον	65.171.096	39.324.368	24.404.624	1.436.027	800.568
1. Προεδρεία τῆς Δημοκρατίας	20.711	15.228	10.101	743	1.121
2. Βουλὴ	196.599	192.953	69.938	120	8.852
3. Ὑπουργεῖον Συντονισμοῦ	438.292	367.356	306.552	21.110	24.069
4. » Προεδρίας Κυβερνήσεως	621.306	234.236	199.911	9.567	12.841
5. » Ἐξωτερικῶν	751.442	659.372	582.005	4.163	53.623
6. » Ἐθνικῆς Ἀμύνης	15.531.949	6.474.757	5.475.618	294.448	600.396
7. » Δικαιοσύνης	1.066.778	966.268	956.745	3.744	1.907
8. » Ἐσωτερικῶν	2.090.339	280.066	270.700	3.757	3.986
9. » Ἐθνικῆς Παιδείας καὶ Θρησκ./των	9.911.847	7.927.042	7.771.544	147.533	6.832
10. » Οἰκονομικῶν	16.099.320	14.244.647	1.838.632	4.778	10.262
11. » Γεωργίας	2.881.642	1.091.162	1.072.986	6.545	9.008
12. » Πολιτισμοῦ καὶ Ἐπιστημῶν	337.673	178.712	163.752	1.155	11.428
13. » Βιομηχανίας καὶ Ἐνεργείας	131.469	80.747	77.195	1.026	847
14. » Ἐμπορίου	232.780	192.306	188.559	2.345	1.103
15. » Ἐργασίας	78.788	59.993	57.674	387	1.239
16. » Κοινωνικῶν Ὑπηρεσιῶν	6.360.557	1.705.725	786.242	913.803	4.376
17. » Δημοσίων Ἔργων	624.483	328.527	324.478	2.206	909
18. » Χωροταξίας, Οἰκισμοῦ καὶ Περιβάλλοντος	288.359	105.992	93.356	1.738	10.648
19. » Συγκοινωνιῶν	93.428	92.992	89.634	655	2.274
20. » Δημοσίας Τάξεως	3.822.911	3.761.798	3.744.587	7.221	9.878
21. » Ἐμπορικῆς Ναυτιλίας	289.773	259.206	253.707	4.326	832
22. » Βορείου Ἑλλάδος	5.018	1.493	1.306	52	36
23. Νομαρχαὶ	3.295.631	103.790	69.403	4.606	24.099

* Περιλαμβάνεται καὶ τὸ ποσὸν τῶν συντάξεων.



Current expenditures of all Ministries, by general categories. Fiscal year 1981

January - March

Thousand drachmae

Λοιπά πληρωμαί δι' υπηρεσίας *	Πληρωμαί διά τήν προμήθειαν καταναλωτικών αγαθών Payments for the provision of consumer's goods	Πληρωμαί διά μεταβιβάσεις εισοδημάτων εις τρίτους Payments for transfer of revenue to third parties	Πληρωμαί άντικρυζόμενα έκ πραγματοποιηθέντων και πραγματοποιηθησομένων έσόδων Payments against revenue, collected or envisaged to be collected in future	Λοιπά δαπάναι Other expenditures	Ministries
12.683.149	8.834.175	12.953.892	3.608.171	450.490	Grand total
3.263	2.992	—	—	2.490	1. The President's Office
114.043	3.081	556	—	9	2. Parliament
15.625	7.344	58.980	—	4.612	3. Ministry of Coordination
11.917	7.283	379.120	—	667	4. » to the Presidency
19.581	20.208	66.950	—	4.912	5. » of Foreign Affairs
104.295	8.572.811	137.212	—	347.169	6. » » National Defence
3.872	25.211	962	74.268	69	7. » » Justice
1.623	626	1.774.080	34.445	1.122	8. » » Interior
1.133	45.783	1.804.639	131.145	3.238	9. » » National Education and Cults
12.390.975	37.331	1.568.113	247.741	1.488	10. » » Finance
2.623	4.613	1.782.733	1.507	1.627	11. » » Agriculture
2.377	1.045	119.854	37.695	367	12. » » Culture and Science
1.679	1.722	49.000	—	—	13. » » Industry and Power
299	469	40.000	5	—	14. » » Trade
693	1.570	17.000	—	225	15. » » Labour
1.304	2.510	1.918.576	2.727.474	6.272	16. » » Social Services
934	2.413	50.064	172.435	71.044	17. » » Public Works
250	481	—	181.456	430	18. » » Housing and Environmental Planning
429	417	19	—	—	19. » » Communications
112	61.083	11	—	19	20. » » Public Order
341	1.301	29.266	—	—	21. » » Merchant Marine
99	1.025	1.000	—	1.500	22. » » Northern Greece
5.682	32.857	3.155.755	—	3.229	23. Prefectures

* Including the amount of pensions.



IV. ΔΗΜΟΣΙΟΝ ΧΡΕΟΣ — PUBLIC DEBT

IV : 1. Δημόσιον χρέος — Public debt

Eis εκατομμύρια δραχμών

Million drachmae

Έτη και μήνες Years and months	Σύνολον Total	Είδος δανείου — Kind of loan						
		Εις ξένον νόμισμα In foreign currency	Εις έγχώριον νόμισμα In domestic currency	Κυμαινόμενον χρέος Floating debt	Εις χρυσόν In gold	Νόμων 828 και 959 /1943 Laws No 828 and 959 /1943	Ειδικών προκαταβολών Special advances	Έκπεφρασμένα εις συναλλάγμα Expressed in exchange
1961	11.578,8	5.694,1	2.377,0	3.016,0	457,4	19,6	14,7	—
1962	13.148,1	5.494,4	3.525,4	3.650,0	457,4	9,9	10,8	—
1963	17.621,5	5.232,9	7.714,9	4.200,0	457,4	9,1	7,2	—
1964	21.422,1	6.672,9	8.300,3	5.975,6	457,5	12,2	3,6	—
1965	25.432,4	9.735,9	8.227,0	7.000,0	457,4	12,1	—	—
1966	32.074,1	11.093,4	12.005,8	8.200,0	762,5	12,4	—	—
1967	38.702,9	12.724,5	15.202,0	10.000,0	762,5	13,9	—	—
1968	45.365,9	13.251,0	18.497,2	12.840,0	762,0	15,2	—	—
1969	56.721,5	13.693,1	24.349,9	15.720,0	762,5	21,6	—	2.174,4
1970	63.712,9	13.576,5	24.737,8	19.700,0	1.047,5	23,1	—	4.628,1
1971	71.420,4	12.958,4	26.525,7	24.100,0	1.047,5	23,7	—	6.765,0
1972	87.523,6	11.988,8	30.505,9	31.700,0	1.049,7	39,8	—	12.239,4
1973	94.086,3	11.876,2	28.322,3	38.900,0	1.049,7	40,4	—	13.897,7
1974	114.113,9	12.478,3	26.201,6	53.475,0	1.049,7	31,7	—	20.877,6
1975	142.792,8	12.784,7	26.490,8	69.700,0	1.049,7	32,3	—	32.735,3
1976	172.635,9	11.864,1	25.002,4	103.200,0	1.049,7	32,6	—	31.487,2
1977	206.674,5	11.328,0	25.280,4	138.000,0	1.049,7	35,3	—	30.981,2
1978	328.179,2	12.750,2	100.296,2	177.500,0	1.049,7	35,9	—	36.547,2
1979	373.517,1	12.408,1	101.417,0	211.500,0	1.057,3	34,1	—	47.100,7
1980	430.729,4	12.349,8	101.322,4	257.500,0	1.057,3	30,4	—	58.169,5
1980 : 'Ιαν. — Jan.	382.347,2	12.259,9	101.415,0	220.500,0	1.057,3	33,4	—	47.081,7
Φεβρ. — Feb.	382.285,2	12.266,3	101.409,6	220.500,0	1.057,3	34,0	—	47.018,0
Μάρτ. — March	387.786,1	12.340,7	101.301,8	227.500,0	1.057,3	30,9	—	45.555,5
'Απρ. — April	393.173,8	12.339,7	102.689,2	231.500,0	1.057,3	32,1	—	45.555,5
Μάιος — May	393.102,3	12.406,8	102.690,7	231.500,0	1.057,3	32,1	—	45.415,5
'Ιούν. — June	397.008,8	12.373,1	102.137,5	231.500,0	1.057,3	31,2	—	49.909,8
'Ιούλ. — July	399.175,5	12.388,0	102.135,3	231.500,0	1.057,3	30,5	—	52.064,5
Αύγ. — August	405.441,4	12.373,9	102.129,0	239.500,0	1.057,3	30,6	—	50.350,8
Σεπτ. — Sept	409.807,0	12.355,3	102.125,3	244.500,0	1.057,3	30,7	—	49.738,5
'Οκτ. — Oct.	418.619,3	12.420,2	101.947,8	249.000,0	1.057,3	30,7	—	54.163,5
Νοέμ. — Nov.	423.676,4	12.461,8	101.453,6	255.000,0	1.057,3	30,1	—	53.673,6
Δεκ. — Dec.	430.429,4	12.349,8	101.322,4	257.500,0	1.057,3	30,4	—	58.169,5
1981 : 'Ιαν. — Jan.	446.286,1	18.795,9	101.181,7	268.600,0	1.057,3	28,2	—	56.623,0
Φεβρ. — Feb.								
Μάρτ. — March								
'Απρ. — April								
Μάιος — May								
'Ιούν. — June								
'Ιούλ. — July								
Αύγ. — August								
Σεπτ. — Sept.								
'Οκτ. — Oct.								
Νοέμ. — Nov.								
Δεκ. — Dec.								

Σημ. : 'Από τοῦ Μαρτίου 1964 καὶ 'Ιουνίου 1965 ἤρχισαν ἐξυπηρετούμενα τὰ προπολεμικά δάνεια εἰς \$ Η.Π.Α. καὶ £ Ἀγγλίας, ἀντιστοίχως, βάσει τῶν ἀπὸ 31.12.62 καὶ 10.5.65 προσφορῶν τῆς Ἑλληνικῆς Κυβερνήσεως.

Note : From March 1964 and June 1965 the pre-war loans in U.S.A. \$ and U.K. £ began being regulated, on the basis of the 31.12.62 and 10.5.65 Greek Government's biddings.

V. ΕΠΕΝΔΥΣΕΙΣ — INVESTMENTS

V: 1. Δαπάναι κρατικών επενδύσεων και κάλυψις αὐτῶν
Expenditures and financing of State investments

Εἰς ἑκατομμύρια δραχμῶν

Million drachmae

	1980			
	Προϋπολογισθεῖσαι Estimated	Δ' Τρίμηνον 4th Quarter	Ἰαν. - Δεκ. Jan. - Dec.	
I. ΔΑΠΑΝΑΙ				I. EXPENDITURES
Σύνολον	58.000,0	15.669,6	64.547,4	Total
A' Μέσω προϋπολογισμού κρατικῶν επενδύσεων	43.979,2	15.346,3	50.311,2	A. Through the State investments budget
α) Δαπάναι ἐσωτερικοῦ	43.979,2	15.013,7	47.996,4	a) Domestic expenditures
β) Δαπάναι ἐξωτερικοῦ		332,6	2.314,8	b) Foreign expenditures
B' Μέσω τακτικοῦ προϋπολογισμοῦ διὰ πιστώσεων μεταφερομένων ἐκ τοῦ προϋπ/σμοῦ κρατικῶν επενδύσεων	14.020,8	323,3	14.236,2	B. Through ordinary budget by credits transferred from the State investments budget
α) Δι' ἔργα ὄρεινης οἰκονομίας ...	1.321,7	162,7	1.036,9	a) For works of mountainous areas economy
β) Δι' ἔργα Στρατοῦ (ΣΥΚΕΑ) ..	3.715,9	947,2	4.284,3	b) For works constructed by the Army (SYKEA)
γ) Μέσω ἄλλων Ὑπουργείων	8.983,2	311,4	7.932,6	c) Through other Ministries
δ) Μέσω λογαριασμῶν ἐκτὸς προϋπολογισμοῦ	—	- 1.098,0	982,4	d) Through extrabudgetary accounts
II. ΚΑΛΥΨΙΣ				II. FINANCING
Σύνολον	58.000,0	15.669,6	64.547,4	Total
1. ΠΟΡΟΙ ΕΣΩΤΕΡΙΚΟΥ	36.000,0	86,2	36.353,0	1. HOME SOURCES
A' Ἐξ εἰδικῶν ἐσόδων επενδύσεων ..	1.500,0	86,2	860,7	A. Special investments revenue
B' Ἐκ δανείων συναπτομένων ὑπὸ τοῦ Κράτους	34.500,0	—	* 35.492,3	B. Proceeds from State loans
α) Ἐξ ἐντόκων γραμματίων	34.500,0	—	* 35.492,3	a) From interest bearing treasury bills
β) Ἐκ δανείου Οἰκονομικῆς Ἀναπτύξεως				b) From economic development loan
γ) Δανεισμὸς Δημοσίου παρὰ πηγῶν ἐσωτερικοῦ διὰ τὴν χρηματοδότησιν τοῦ προγράμματος Δημοσίων Ἐπενδύσεων				c) Government's loan from home sources for financing Public investments project
Γ' Συμβολὴ τακτικοῦ προϋπολογισμοῦ	—	—	—	C. Contribution of ordinary budget
2. ΠΟΡΟΙ ΕΞΩΤΕΡΙΚΟΥ	22.000,0	14.116,1	26.062,9	2. FOREIGN SOURCES
A' Ἐκ δανείων καὶ βοηθείας Ἀμερικανικῆς Κυβερνήσεως	—	—	—	A. American aid and loans
Ἵπὸ μορφήν δωρεᾶς	—	—	—	Grants
B' Ἐκ λοιπῶν δανείων καὶ βοηθείας	22.000,0	14.116,1	26.062,9	B. Other foreign aid and loans
α) Ἵπὸ μορφήν δανείου	22.000,0	14.113,1	25.972,2	a) Loans
β) Ἵπὸ μορφήν δωρεᾶς	—	3,0	90,7	b) Grants
Γ' Ἐπιστροφὰι ἀχρησιμοποιητῶν ὑπολοίπων ἐκ δανείων (προϊὸν πιστωτικῶν τίτλων)	—	—	—	C. Returns of unused balance from loans (proceeds of credit deeds)
Δ' Ἐξ ἐπανορθώσεων	—	—	—	D. Reparations

V : 1. Δαπάναι κρατικών επενδύσεων και κάλυψις αὐτῶν (συνέχεια)
Expenditures and financing of State investments (continued)

Εἰς ἑκατομμύρια δραχμῶν

Million drachmae

	1 9 8 0			
	Προϋπολογισθείσαι Estimated	Δ' Τρίμηρον 4th Quarter	Ἰαν. - Δεκ. Jan. - Dec.	
3. ΕΙΔΙΚΑΙ ΠΡΟΚΑΤΑΒΟΛΑΙ ΤΡΑΠΕΖΗΣ ΤΗΣ ΕΛΛΑΔΟΣ	—	—	—	3. SPECIAL ADVANCES BY THE BANK OF GREECE
α) Ἐναντι συναφθέντων καὶ συναφθησομένων δανείων ἐξωτερικοῦ	—	—	—	a) Against foreign loans
β) Ἐναντι συναφθησομένων δανείων ἐσωτερικοῦ	—	—	—	b) Against home loans
γ) Ἐναντι ἐντόκων γραμματίων ...	—	—	—	c) Against interest bearing treasury bills
δ) Λοιπαὶ προκαταβολαὶ	—	—	—	d) Other advances
ε) Ἐναντι ἐσόδων ἐπενδύσεων ...	—	—	—	e) Against investment receipts
4. ΠΡΟΣΩΡΙΝΗ ΚΑΛΥΨΙΣ ΕΝΤΟΣ ΤΟΥ ΟΡΙΟΥ ΑΝΟΙΓΜΑΤΟΣ ΤΟΥ ΛΟΓΑΡΙΑΣΜΟΥ ΣΥΓΚΕΝΤΡΩΣΕΩΣ ΕΙΣΠΡΑΞΕΩΝ ΚΑΙ ΠΑΗΡΩΜΩΝ	—	1.467,3	2.131,5	4. PROVISIONAL FINANC. WITHIN THE OPENING LIMIT OF THE RECEIPTS AND PAYMENTS CONSOLIDATED ACCOUNT
III. ΑΝΟΙΓΜΑ (καλυπτόμενον ἐκ τῶν προβλεπομένων νὰ παραμείνωσιν ἀδιαθέτων πιστώσεων)	—	—	—	III. OPENING (covered by prospective non-disposed credits)

* Τὰ ἀνωτέρω ποσὰ ἀφοροῦν ἔσοδα ἐξ ἐντόκων γραμματίων.

* The above amounts concern receipts from interest-bearing treasury bills.



V : 2. 'Ανάλυσις εσόδων κρατικών επενδύσεων — Analysis of State investments receipts

Είς χιλιάδας δραχμών

Thousand drachmae

Πηγαι έσόδων	1 9 8 1				Sources
	Ίανουάριος January	Φεβρουάριος February	Μάρτιος March	Ίαν. — Μάρτιος Jan. — March	
Σύνολον	2.873,2	4.078.929,0	13.196,6	4.094.998,6	Total
A' EK ΠΗΓΩΝ ΕΣΩΤΕΡΙΚΟΥ ..	1.647,6	4.078.929,0	13.170,2	4.093.746,8	A. DOMESTIC SOURCES
1. Προϊόν δανείων	—	4.000.000,0	—	4.000.000,0	1. Proceeds of loans
α) Προϊόν εντόκων γραμματίων	—	4.000.000,0	—	4.000.000,0	a) Interest bearing bills
β) Δανεισμός παρά πηγών έσω- τερικού διά τήν χρηματοδότη- σιν προγράμματος δημοσίων επενδύσεων	—	—	—	—	b) Loans from home sources for financing public invest- ments program
γ) Λοιπά	—	—	—	—	c) Other
2. Έσοδα εκ δημοσίων επενδύσεων	1.647,6	78.929,0	13.170,2	93.746,8	2. Receipts from public investments
α) Έσοδα εκ τής εκμεταλλεύσεως εκτελεσθέντων έργων	70,6	45,1	2.572,4	2.688,1	a) Exploitation of works con- structed
β) Έσοδα εκ χορηγηθέντων δα- νειών εκ τού προγράμματος δημοσίων επενδύσεων	—	17,5	8.402,7	8.420,2	b) Loans granted through the State investments program
γ) Συνεισφοραί φορέων δι' εκτέ- λεσιν έργων δημοσίων επενδύ- σεων	—	28.027,9	—	28.027,9	c) Contribution of agents for the construction of works of State investments
δ) Έσοδα εκ τής εκμεταλλεύσεως δυλιστηρίων πετρελαίου	—	—	—	—	d) Receipts from the exploita- tion of oil distilleries
ε) Λοιπά έσοδα	1.577,0	50.838,5	2.195,1	54.610,6	e) Other sources
B' ΒΟΗΘΕΙΑ, ΛΟΙΠΑΙ ΜΕΤΑΒΙ- ΒΑΣΕΙΣ, ΔΑΝΕΙΑ ΕΚ ΠΗΓΩΝ ΕΞΩΤΕΡΙΚΟΥ	1.225,6	—	26,4	1.252,0	B. AID, OTHER TRANSFERS, LOANS FROM FOREIGN SOURCES
1. Έξωτερική δωρεάν βοήθεια	—	—	—	—	1. Foreign aid
α) Έξωτερική δωρεάν βοήθεια ..	—	—	—	—	a) Foreign aid
β) Έσοδα εξ επιδοτήσεως έπιτο- κίων δανείων εξωτερικού	—	—	—	—	b) Receipts from subsidizing interest bearing foreign loans
γ) Βοήθεια διαφόρων Διεθνών Τα- μείων και Όργανισμών	—	—	—	—	c) Aid from several internation- al funds and organizations
δ) Βοήθεια διαφόρων χωρών δι' ειδικούς σκοπούς	—	—	—	—	d) Aid from several countries for special purposes
2. Έκ πηγών εξωτερικού (δάνεια) ..	1.225,6	—	26,4	1.252,0	2. Foreign sources
α) Προϊόν δανείων	—	—	—	—	a) Proceeds of loans
β) Προϊόν δανείων εκ Διεθνών Τα- μείων και Όργανισμών	1.225,6	—	—	1.225,6	b) Proceeds of loans from inter- national funds and organi- zations
γ) Προϊόν δανείων μέσω Κοινοβό- ριου και διμερών συμφω- νιών	—	—	—	—	c) Proceeds of loans through the Consortium and bilateral agreements
δ) Χρεολύσια χορηγηθέντων εις έξωτερικών δανείων	—	—	26,4	26,4	d) Amortization of foreign loan

ΕΠΕΝΔΥΣΕΙΣ

V : 3. Δαπάναι κρατικών επενδύσεων, κατά Ύπουργεία—State investment expenditures, by Ministries

Είς εκατομμύρια δραχμών

Million drachmae

Ύπουργεία	1 9 8 0			Ministries
	Πιστώσεις* Credits*	Δ' Τρίμηνον 4th Quarter	Ίαν. - Δεκ. Jan. - Dec.	
Σύνολον	54.500,0	15.285,6	62.898,4	Total
1. Συντονισμού	11.113,0	3.023,3	11.193,3	1. Coordination
2. Προεδρίας Κυβερνήσεως	956,0	742,7	1.747,9	2. Ministry to the Presidency
3. Ήξωτερικῶν	4,2	—	10,0	3. Foreign Affairs
4. Ήθνικῆς Ἀμύνης	3.844,2	960,9	4.413,8	4. National Defence
5. Δικαιοσύνης	—	—	—	5. Justice
6. Ήσωτερικῶν	37,0	21,5	44,6	6. Interior
7. Ήθνικῆς Παιδείας καὶ Θρησκευμά- των	5.570,0	1.354,6	6.401,5	7. National Education and Cults
8. Οἰκονομικῶν	8.867,7	- 671,7	(1) 9.083,6	8. Finance
9. Γεωργίας	5.026,6	1.015,2	5.107,0	9. Agriculture
10. Πολιτισμοῦ καὶ Ήπιστημῶν	373,2	293,0	1.006,0	10. Culture and Science
11. Βιομηχανίας καὶ Ήνεργείας	3.699,7	2.947,8	5.873,8	11. Industry and Power
12. Ήμπορίου	12,0	12,6	33,7	12. Trade
13. Ήργασίας	345,0	139,0	293,0	13. Labour
14. Κοινωνικῶν Ήπηρεσιῶν	1.753,0	549,7	1.558,1	14. Social Services
15. Δημοσίων Ἔργων	12.259,5	4.009,1	(2) 13.260,2	15. Public Works
16. Συγκοινωνιῶν	3.240,0	1.069,2	3.569,2	16. Communications
17. Δημοσίας Τάξεως	375,0	127,5	424,7	17. Public Order
18. Ήμπορικῆς Ναυτιλίας	91,0	22,1	79,0	18. Merchant Marine
19. Βορείου Ἑλλάδος	432,0	53,1	448,0	19. Northern Greece

Σημ.: Εἰς τὰ ἀνωτέρω ποσὰ περιλαμβάνονται καὶ αἱ μεταβιβασθεῖσαι πιστώσεις εἰς τὸν τακτικὸν προϋπολογισμὸν, ὡς καὶ αἱ πραγματοποιηθεῖσαι δαπάναι ἐξ αὐτῶν, ὡς κάτωθι:

(1) Περιλαμβάνεται καὶ ποσὸν 982,4 ἑκατ. δρχ., ἀφορῶν εἰς πληρωμὰς ἐκτὸς προϋπολογισμοῦ, διὰ χρεολύσια ἀναπτυξιακῶν δανείων, κατὰ τὸ ἔτος 1980.

(2) Περιλαμβάνεται καὶ ποσὸν 1.649,0 ἑκ. δρχ., διὰ πληρωμὰς τοῦ Ύπουργείου Χωροταξίας, Οἰκισμοῦ καὶ Περιβάλλοντος.

* Προϋπολογισμοῦ δημοσίων επενδύσεων.

Note: The above amounts include also credits transferred to the ordinary budget, and the expenditures thereof, as follows:

(1) Including also 982,4 m. drs for extrabudgetary payments for amortization of development loans.

(2) Including also 1.649,0 m. drs for payments of Ministry of Housing and Environmental Planning.

* State investments budget.

Ύπουργεία	1 9 8 0		Ministries
	Ίαν. - Δεκέμβριος — Jan. - December		
	Πιστώσεις—Credits	Δαπάναι—Expenditures	
Σύνολον	14.000,8	14.834,2	Total
1. Ύπουργεῖον Ήθνικῆς Ἀμύνης (δαπάναι ΣΥΚΕΑ)	3.715,9	4.284,3	1. Ministry of National Defence (expenditures of SYKEA)
2. Ύπουργεῖον Γεωργίας (ὄρεινῆ οἰκονομία)	1.321,7	1.036,9	2. Ministry of Agriculture (for works of mountainous areas economy)
3. Μέσω ἄλλων Ύπουργείων	8.983,2	7.932,6	3. Through other Ministries
4. Μέσω λογαριασμῶν ἐκτὸς προϋπολογισμοῦ (ΟΣΕ)	—	982,4	4. Through extra-budgetary accounts (Hellenic Railways Organization)

V : 4. Δαπάναι κρατικῶν ἐπενδύσεων, κατὰ κλάδους οικονομικῆς δραστηριότητος, κατὰ τοὺς ὁποίους αὐταὶ πραγματοποιοῦνται (1)

State investment expenditures, by the beneficiary branches of economic activity (1)

Εἰς ἑκατομμύρια δραχμῶν

Million drachmae

Κλάδοι οικονομικῆς δραστηριότητος	1980			Branches of economic activity
	Πιστώσεις Credits	Δ' Τρίμηρον 4th Quarter	Ἰαν. - Δεκ. Jan. - Dec.	
Σύνολον	58.000,0	15.669,6	64.547,4	Total
Γεωργία	2.238,1	394,9	1.770,4	Agriculture
Κτηνοτροφία-Δάση-Ἀλιεία	1.263,5	223,1	1.246,2	Livestock-Forestry-Fishing
Μεταλλεῖα-Ὀρυχεῖα-Ἀλυκαὶ	—	29,2	80,6	Mines-Quarries-Saltens
Μεταποίησης	3.950,0	2.330,2	4.966,4	Manufacturing
Οἰκισμὸς	800,0	249,0	615,5	Building-Housing
Εἰδικὰ ἔργα Ἀθηνῶν-Θεσσαλονίκης ...	3.011,2	384,0	1.649,0	Special works of Athens and Salonica
Ὑδρευσις-Ἀποχέτευσις	2.074,6	171,2	1.690,6	Water supply-Drainage
Ἐγγειοβελτιωτικὰ ἔργα	4.352,7	2.005,7	5.676,2	Land amelioration works
Συγκοινωνίαι (πλὴν σιδηροδρομ. δικτύων)	5.687,6	2.723,2	8.240,5	Transports (except railways)
Σιδηρόδρομοι	1.501,0	257,8	(2) 1.538,2	Railways
Τουρισμὸς-Μουσεῖα-Μνημεῖα	1.250,0	520,7	2.178,3	Tourism-Museums-Monuments
Ἐκπαίδευσις	5.800,0	1.453,2	6.576,1	Education
Ὑγεία-Πρόνοια	1.300,0	458,7	1.240,2	Health-Social Welfare
Δημοσίαι Διοικήσεις	781,2	250,0	800,4	Public Administration
Τεχνικὴ βοήθεια	1.792,0	1.181,2	2.526,5	Technical assistance
Νομαρχικὰ ἔργα	7.702,6	2.411,6	9.542,9	Prefectural works
Λοιπὰ	14.495,5	625,9	(2) 14.209,4	Other

(1) Εἰς τὰ ἀνωτέρω ποσὰ περιλαμβάνονται καὶ αἱ μέσω τακτικοῦ προϋπολογισμοῦ πληρωμαὶ δι' ἐκτέλεσιν ἔργων ΣΥΚΕΑ κλπ.

(2) Περιλαμβάνεται καὶ ποσὸν 982,4 ἑκατ. δραχ., ἀφορῶν πληρωμὰς ἐκτὸς προϋπολογισμοῦ διὰ χρεολύσια ἀναπτυξιακῶν δανείων.

* Προϋπολογισμὸς δημοσίων ἐπενδύσεων.

(1) The above amounts also include payments for SYKEA works executed through ordinary budget.

(2) Including also 982.4 m. drs for extrabudgetary payments for amortization of development loans.

* State investments budget.



VI. ΚΙΝΗΣΙΣ ΠΡΟΣΩΠΙΚΟΥ — PERSONNEL MOVEMENT

VI: 1. Διορισμοί και έξοδοι (κατά αίτιαν έξόδου) δημοσίων πολιτικών υπαλλήλων και ὀργάνων Σωμάτων Ἀσφαλείας, κατά Ὑπουργεῖα καὶ Ὑπηρεσίας *

Placements and retirements (by cause of the latter) among civil servants and public Security Forces, by Ministries and Services *

Ἰανουάριος - Μάρτιος — 1981 — January - March

Ὑπουργεῖα καὶ Ὑπηρεσία	Διορισμοὶ Place- ments	Ἔξοδοι κατὰ αἰτίαν ἐξόδου — Retirements by cause							Ministries and Services
		Σύνολον Total	Ὅριον ἡλικίας Age limit	Παραί- τησις Resigna- tion	Ἀπόλυ- σις (1) Dismissal	Ἀσθένεια Sick- ness	Θάνατος Death	Μετά- ταξις Trans- ference	
Γενικὸν σύνολον	992	733	433	91	191	6	12	—	Grand total
Α' Πολιτικοὶ υπάλληλοι	767	113	48	42	17	1	5	—	A. Civil servants
Προεδρία τῆς Δημοκρατίας	—	—	—	—	—	—	—	—	The President's Office
Βουλὴ	—	—	—	—	—	—	—	—	Parliament
Συντονισμοῦ	10	—	—	—	—	—	—	—	Coordination
Προεδρίας Κυβερνήσεως	—	—	—	—	—	—	—	—	Ministry to the Presidency
Ἐξωτερικῶν	3	—	—	—	—	—	—	—	Foreign Affairs
Ἐθνικῆς Ἀμύνης	—	—	—	—	—	—	—	—	National Defence
Ἐσωτερικῶν	45	11	7	3	1	—	—	—	Interior
Δικαιοσύνης	7	1	1	—	—	—	—	—	Justice
Δημοσίας Τάξεως	381	29	1	18	9	—	1	—	Public Order
Πολιτισμοῦ καὶ Ἐπιστημῶν	26	29	20	4	5	—	—	—	Culture and Science
Ἐθνικῆς Παιδείας καὶ Θρη- σκευμάτων	145	10	7	2	1	—	—	—	National Education and Cults
Οἰκονομικῶν	—	—	—	—	—	—	—	—	Finance
Γεωργίας	—	1	—	1	—	—	—	—	Agriculture
Βιομηχανίας καὶ Ἐνεργείας	—	4	3	—	1	—	—	—	Industry and Power
Ἐμπορίου	—	—	—	—	—	—	—	—	Trade
Ἐργασίας	135	15	3	11	—	1	—	—	Labour
Κοινωνικῶν Ὑπηρεσιῶν	9	6	5	1	—	—	—	—	Social Services
Δημοσίων Ἔργων	—	—	—	—	—	—	—	—	Public Works
Χωροταξίας, Οἰκισμοῦ καὶ Περιβάλλοντος	—	1	—	1	—	—	—	—	Housing and Environ- mental Planning
Συγκοινωνιῶν	6	6	1	1	—	—	4	—	Communications
Ἐμπορικῆς Ναυτιλίας	—	—	—	—	—	—	—	—	Merchant Marine
Βορείου Ἑλλάδος	—	—	—	—	—	—	—	—	Northern Greece
Β' Ὄργανα Σωμάτων Ἀσφα- λείας	225	620	385	49	174	5	7	—	B. Public Security Forces
Ἑλληνικὴ Χωροφυλακὴ	225	617	384	48	173	5	7	—	Greek Gendarmery
Ἀστυνομία Πόλεων	—	2	1	—	1	—	—	—	Police
Πυροσβεστικὴ Ὑπηρεσία	—	1	—	1	—	—	—	—	Fire Brigade
Λιμενικὸν Σῶμα	—	—	—	—	—	—	—	—	Port Officers' Corps

(1) Εἰς τὴν κατηγορίαν ταύτην περιλαμβάνονται καὶ οἱ ἐξελη-
θόντες τῆς ὑπηρεσίας λόγω συμπληρώσεως τριακονταπεν-
ταετοῦς ὑπηρεσίας.

* Προσωρινὰ στοιχεῖα.

(1) Included are also persons retiring after completing
35 - years service.

* Provisional data.

VI : 2. Διορισμοί και εξοδοί δημοσίων πολιτικών υπαλλήλων, καθ' ομάδας κλάδων και Υπουργεία *
 Placements and retirements of civil servants, by occupational groups and Ministries *

Γενάριος - Μάρτιος — 1981 — January - March

Υπουργεία — Ministries	Σύνολο Total	Δικαστικοί Judicial personnel	Γραμματεία Διοικητικών Courts' Secretariat	Εκπαιδευτικοί Teaching personnel	Τεχνικοί Technical personnel		Υγειονομικοί Sanitary personnel	Διοικητικοί Administrative personnel			Αρχαιολόγοι Archaeologists	Ειδικά θέσεις Special posts	Άλλα κατηγορίες Other categories
					A' κατηγορία Category A.	B' κατηγορία Category B.		A' κατηγορία Category A.	B' κατηγορία Category B.	Γ' κατηγορία Category C.			
ΔΙΟΡΙΣΜΟΙ — PLACEMENTS													
Σύνολο—Total	767	14	22	442	113	12	98	16	33	17	—	—	—
Προεδρία της Δημοκρατίας—The President's Office .	—	—	—	—	—	—	—	—	—	—	—	—	—
Βουλή—Parliament	—	—	—	—	—	—	—	—	—	—	—	—	—
Συντονισμοῦ—Coordination	10	—	—	—	8	—	—	2	—	—	—	—	—
Προεδρίας Κυβερνήσεως—Ministry to the Presidency	—	—	—	—	—	—	—	—	—	—	—	—	—
Ἐξωτερικῶν—Foreign Affairs	3	—	—	—	—	—	—	1	2	—	—	—	—
Ἐθνικῆς Ἀμύνης—National Defence	—	—	—	—	—	—	—	3	3	4	—	—	—
Ἐσωτερικῶν—Interior	45	13	22	—	—	—	—	3	1	—	—	—	—
Δικαιοσύνης—Justice	7	—	—	—	3	—	—	3	1	—	—	—	—
Δημοσίας Τάξεως—Public Order	381	1	—	373	1	—	—	1	—	5	—	—	—
Πολιτισμοῦ καὶ Ἐπιστημῶν—Culture and Science .	26	—	—	—	2	4	—	—	18	2	—	—	—
Ἐθνικῆς Παιδείας καὶ Θρησκευμάτων—National Education and Cults	145	—	—	—	92	4	35	4	9	1	—	—	—
Οικονομικῶν—Finance	—	—	—	—	—	—	—	—	—	—	—	—	—
Γεωργίας—Agriculture	—	—	—	—	—	—	—	—	—	—	—	—	—
Βιομηχανίας καὶ Ἐνεργείας—Industry and Power ...	—	—	—	—	—	—	—	—	—	—	—	—	—
Ἐμπορίου—Trade	—	—	—	—	—	—	—	—	—	—	—	—	—
Ἔργασίας—Labour	135	—	—	69	2	—	62	2	—	—	—	—	—
Κοινωνικῶν Ὑπηρεσιῶν—Social Services	9	—	—	—	5	4	—	—	—	—	—	—	—
Δημοσίων Ἔργων—Public Works	—	—	—	—	—	—	—	—	—	—	—	—	—
Χωροταξίας, Οἰκισμοῦ καὶ Περιβάλλοντος—Housing and Environmental Planning	—	—	—	—	—	—	1	—	—	5	—	—	—
Συγκοινωνιῶν—Communications	6	—	—	—	—	—	—	—	—	—	—	—	—
Ἐμπορικῆς Ναυτιλίας—Merchant Marine	—	—	—	—	—	—	—	—	—	—	—	—	—
Βορείου Ἑλλάδος—Northern Greece	—	—	—	—	—	—	—	—	—	—	—	—	—
ΕΞΟΔΟΙ — RETIREMENTS													
Σύνολο—Total	113	—	3	30	7	5	13	22	20	13	—	—	—
Προεδρία της Δημοκρατίας—The President's Office .	—	—	—	—	—	—	—	—	—	—	—	—	—
Βουλή—Parliament	—	—	—	—	—	—	—	—	—	—	—	—	—
Συντονισμοῦ—Coordination	—	—	—	—	—	—	—	—	—	—	—	—	—
Προεδρίας Κυβερνήσεως—Ministry to the Presidency	—	—	—	—	—	—	—	—	—	—	—	—	—
Ἐξωτερικῶν—Foreign Affairs	—	—	—	—	—	—	—	—	—	—	—	—	—
Ἐθνικῆς Ἀμύνης—National Defence	—	—	—	—	—	—	—	—	5	3	—	—	—
Ἐσωτερικῶν—Interior	11	—	3	—	—	—	—	1	—	—	—	—	—
Δικαιοσύνης—Justice	1	—	—	—	—	—	—	—	—	—	—	—	—
Δημοσίας Τάξεως—Public Order	29	—	—	28	—	—	—	—	—	1	—	—	—
Πολιτισμοῦ καὶ Ἐπιστημῶν—Culture and Science ..	29	—	—	—	—	—	—	13	12	4	—	—	—
Ἐθνικῆς Παιδείας καὶ Θρησκευμάτων—National Education and Cults	10	—	—	—	4	1	1	1	3	—	—	—	—
Οικονομικῶν—Finance	—	—	—	—	—	—	—	—	—	—	—	—	—
Γεωργίας—Agriculture	1	—	—	—	1	—	—	—	—	—	—	—	—
Βιομηχανίας καὶ Ἐνεργείας—Industry and Power ...	4	—	—	—	—	—	—	4	—	—	—	—	—
Ἐμπορίου—Trade	—	—	—	—	—	—	—	—	—	—	—	—	—
Ἔργασίας—Labour	15	—	—	1	—	—	12	2	—	—	—	—	—
Κοινωνικῶν Ὑπηρεσιῶν—Social Services	6	—	—	1	2	3	—	—	—	—	—	—	—
Δημοσίων Ἔργων—Public Works	—	—	—	—	—	—	—	—	—	—	—	—	—
Χωροταξίας, Οἰκισμοῦ καὶ Περιβάλλοντος—Housing and Environmental Planning	1	—	—	—	—	1	—	—	—	—	—	—	—
Συγκοινωνιῶν—Communications	6	—	—	—	—	—	—	1	—	5	—	—	—
Ἐμπορικῆς Ναυτιλίας—Merchant Marine	—	—	—	—	—	—	—	—	—	—	—	—	—
Βορείου Ἑλλάδος—Northern Greece	—	—	—	—	—	—	—	—	—	—	—	—	—

* Προσωρινὰ στοιχεία.

* Provisional data.

Κωδικός	Περιγραφή	Μονάδα Μέτρησης	Ποσότητα	Μονάδα Μέτρησης	Ποσότητα
1001	Επιμόρφωση εκπαιδευτικών	Αντίωρο	1000	Αντίωρο	1000
1002	Επιμόρφωση εκπαιδευτικών	Αντίωρο	1000	Αντίωρο	1000
1003	Επιμόρφωση εκπαιδευτικών	Αντίωρο	1000	Αντίωρο	1000
1004	Επιμόρφωση εκπαιδευτικών	Αντίωρο	1000	Αντίωρο	1000
1005	Επιμόρφωση εκπαιδευτικών	Αντίωρο	1000	Αντίωρο	1000
1006	Επιμόρφωση εκπαιδευτικών	Αντίωρο	1000	Αντίωρο	1000
1007	Επιμόρφωση εκπαιδευτικών	Αντίωρο	1000	Αντίωρο	1000
1008	Επιμόρφωση εκπαιδευτικών	Αντίωρο	1000	Αντίωρο	1000
1009	Επιμόρφωση εκπαιδευτικών	Αντίωρο	1000	Αντίωρο	1000
1010	Επιμόρφωση εκπαιδευτικών	Αντίωρο	1000	Αντίωρο	1000
1011	Επιμόρφωση εκπαιδευτικών	Αντίωρο	1000	Αντίωρο	1000
1012	Επιμόρφωση εκπαιδευτικών	Αντίωρο	1000	Αντίωρο	1000
1013	Επιμόρφωση εκπαιδευτικών	Αντίωρο	1000	Αντίωρο	1000
1014	Επιμόρφωση εκπαιδευτικών	Αντίωρο	1000	Αντίωρο	1000
1015	Επιμόρφωση εκπαιδευτικών	Αντίωρο	1000	Αντίωρο	1000
1016	Επιμόρφωση εκπαιδευτικών	Αντίωρο	1000	Αντίωρο	1000
1017	Επιμόρφωση εκπαιδευτικών	Αντίωρο	1000	Αντίωρο	1000
1018	Επιμόρφωση εκπαιδευτικών	Αντίωρο	1000	Αντίωρο	1000
1019	Επιμόρφωση εκπαιδευτικών	Αντίωρο	1000	Αντίωρο	1000
1020	Επιμόρφωση εκπαιδευτικών	Αντίωρο	1000	Αντίωρο	1000



ΠΑΡΑΡΤΗΜΑ — APPENDIX



Statement of Public Fund's management on December 31st, 1978

ΠΑΘΗΤΙΚΟΝ — LIABILITIES

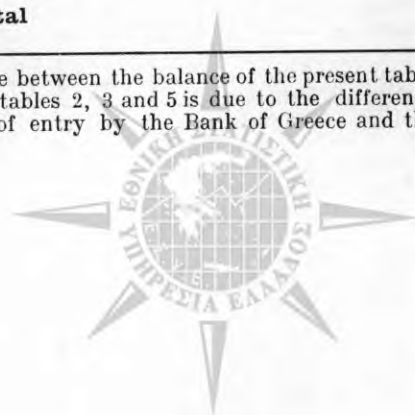
Εἰς ἑκατομμύρια δραχμῶν

Million drachmae

Λογαριασμοὶ	Ὑπόλοιπα-31 Δεκ. 1978 Balance - Dec. 31, 1978		Accounts
	Μερικὰ Part	Ὀλικὰ Total	
ΛΟΓΑΡΙΑΣΜΟΙ ΠΡΟ-ΥΠΟΛΟΓΙΣΜΟΥ			BUDGET ACCOUNTS
Ἔσοδα οἰκον. ἔτους 1978: Εἰσπράξεις ἀπὸ 1 Ἰανουαρίου 1978 ἕως 31 Δεκεμ. 1978: Τακτικοῦ προϋπολογισμοῦ ... 291.982,6 291.982,6			Revenue of fiscal year 1978: Receipts from January 1, 1978, until Dec. 31, 1978: Ordinary budget 291.982,6 291.982,6
Ἔξοδα οἰκον. ἔτους 1978: Πληρωμαὶ ἀπὸ 1 Ἰανουαρίου 1978 ἕως 31 Δεκεμ. 1978: Τακτικοῦ προϋπολογισμοῦ ... 215.291,9 Προϋπολογ. Δημ.σ. ἐπενδύσεων 9.842,2 225.134,1	66.848,5	66.848,5	Expenses of fiscal year 1978: Payments from January 1, 1978, until Dec. 31, 1978: Ordinary budget 215.291,9 Public investments budget 9.842,2 225.134,1
ΓΕΝΙΚΟΙ ΛΟΓΑΡΙΑΣΜΟΙ			GENERAL ACCOUNTS
Τράπεζα Ἑλλάδος - Συγκέντρωσις εἰσπράξεων καὶ πληρωμῶν (β) 676,6			Bank of Greece - Concentration of receipts and payments
Τράπεζα Ἑλλάδος - Προκαταβολαὶ ἔναντι μὴ ἀποδεδειγμένης βοήθειας	—		Bank of Greece - Advances against non-released aid
Τράπεζα Ἑλλάδος - Μακροπρόθεσμα δάνεια εἰς δραχμὰς καὶ χρυσὸν 7.922,2			Bank of Greece - Long-term loans in drachmae and in gold
Χρηματικά γραμμάτια 264,2			Cash bills
Γραμμάτια συμφητισμοῦ 544,0			Clearing bills
Τρεχούμενοι λογαριασμοὶ —			Current accounts
Τρεχούμενοι λογ/σμοὶ Ταμ. Ἀρωγ. Δημοσ. Ὑπαλλήλων 32,0			Current accounts of Civil Servants Aid Funds
Τακτοποιητέαι εἰσπράξεις διακανονισθέντων λογαριασμῶν (συμβάσεως 31 Δεκεμβρίου 1955) 341,0			Receipts of settled accounts (contract of December 31, 1955)
Τακτοποιητέαι εἰσπράξεις διακανονισθέντων λογ/σμῶν (συμβάσεως 23 Ὀκτωβρίου 1963) 2.200,0			Receipts of settled accounts (contract of October 23, 1963)
Εἰσπράξεις καὶ πληρωμαὶ δι' ἐκτέλεσιν ἔργων ὑποδομῆς NATO 34,1			Receipts and payments for NATO infrastructure works
Ἄλλοι λογαριασμοὶ 124.879,0		136.893,1	Other accounts
ΛΟΓΑΡΙΑΣΜΟΙ ΕΦΟΔΙΩΝ			SUPPLIES ACCOUNTS
Τράπεζα Ἑλλάδος - Τρεχούμενος λογαριασμὸς χρηματοδότησεως προμηθειῶν καταναλωτικῶν ἀγαθῶν (β) 34.840,9			Bank of Greece - Current account for financing supplies of consumer goods
Κεφάλαια Διαχειρίσεως Κρατικῶν Ἐφοδίων 2.391,0			Capitals of State supplies management
Ἄλλοι λογαριασμοὶ 34,0		37.265,9	Other accounts
Λογαριασμοὶ Α.Μ.Α.Γ. 453,7		453,7	A.M.A.G. accounts
Λογαριασμοὶ Α.Ι.Δ. 7.031,9		7.031,9	A.I.D. accounts
Λογαριασμοὶ Ε.Ο.Σ. (Ἑλληνοἰταλικῆς Οἰκον. Συνεργ.) —			Greek-Italian Economic Cooperation accounts
Σύνολον 248.493,1			Total

(β) Ἡ διαφορά τοῦ ὑπολοίπου τοῦ παρόντος πίνακος μὲ τὸ τῶν πινάκων 2, 3 καὶ 5 ὀφείλεται εἰς τὴν διαφορὰν τοῦ χρόνου τῶν ἐγγραφῶν ὑπὸ τῆς Τραπεζῆς τῆς Ἑλλάδος καὶ τοῦ Δημοσίου.

(β) The difference between the balance of the present table and that of tables 2, 3 and 5 is due to the difference in the time of entry by the Bank of Greece and the State.



ΠΑΡΑΡΤΗΜΑ

2. Κινήσεις λογαριασμού «συγκέντρωσις εισπράξεων και πληρωμών Δημοσίου» παρά τῆ Τραπεζῆ τῆς Ἑλλάδος
«State receipts and payments account» with the Bank of Greece

Εἰς ἑκατομμύρια δραχμῶν

Million drachmae

Ἔτη καὶ μῆνες Years and months	Εἰσπράξεις Receipts	Πληρωμαὶ Payments	Χρεωστικὸν ὑπόλοιπον Outstanding balance	Πιστωτικὸν ὑπόλοιπον Credit balance
	Χρεωστικὸν ὑπόλοιπον Outstanding balance	31.12.1956	81,6	
1957	18.653,9	18.835,8	263,5	
1958	18.797,9	19.028,0	493,6	
1959	22.351,2	22.202,5	344,9	
1960	23.471,1	23.608,7	482,5	
1961	26.216,7	26.234,2	500,0	
1962	27.809,5	27.789,8	480,3	
1963	30.626,7	30.599,2	452,8	
1964	35.459,0	35.420,0	413,8	
1965	39.757,4	39.811,3	467,7	
1966	49.040,2	48.995,2	422,7	
1967	55.079,7	55.145,3	488,3	
1968	63.326,1	63.301,6	463,7	
1969	75.765,2	76.550,2	1.248,7	
1970	76.794,6	78.044,4	2.498,5	
1971	86.731,5	86.719,3	2.486,3	
1972	100.134,5	99.985,7	2.337,5	
1973	120.076,5	116.654,3		1.084,7
1974	153.001,2	155.762,7	1.676,8	
1975	194.204,0	194.990,6	2.463,4	
1976	241.236,6	235.827,0		2.946,3
1977	286.279,6	291.702,4	2.476,5	
1978	353.172,2	350.185,8		509,9
1978 : Ἰαν. — Jan.	29.565,4	24.814,0	725,1	
Φεβρ. — Feb.	22.200,4	18.894,2		2.581,1
Μάρτ. — March	18.305,8	22.271,2	1.384,3	
Ἀπρ. — April	26.958,5	28.029,6	2.455,4	
Μάιος — May	27.576,6	27.619,7	2.498,5	
Ἰούν. — June	29.525,3	29.082,1	2.055,3	
Ἰούλ. — July	27.507,0	27.924,5	2.472,8	
Αὐγ. — August	35.965,9	33.458,3		34,8
Σεπτ. — Sept.	24.318,7	26.690,8	2.337,4	
Ὀκτ. — Oct.	26.119,3	26.028,9	2.247,0	
Νοέμ. — Nov.	32.018,7	31.922,3	2.150,6	
Δεκ. — Dec.	53.110,6	53.450,2	2.490,2	
1979 : Ἰαν. — Jan.	33.961,2	33.901,7	2.430,7	
Φεβρ. — Feb.	34.081,1	34.139,4	2.489,0	
Μάρτ. — March	29.024,3	28.973,5	2.438,2	
Ἀπρ. — April	35.133,1	34.908,7	2.213,8	
Μάιος — May	31.871,4	31.760,7	2.103,1	
Ἰούν. — June	31.079,4	31.410,7	2.434,4	
Ἰούλ. — July	42.631,4	42.411,5	2.214,5	
Αὐγ. — August	32.192,3	31.386,5	1.408,7	
Σεπτ. — Sept.	28.981,9	29.522,1	1.948,9	
Ὀκτ. — Oct.	38.695,1	38.623,3	1.877,1	
Νοέμ. — Nov.	34.109,2	34.572,5	2.340,4	
Δεκ. — Dec.	63.444,1	63.485,9	2.382,2	


3. Ειδικά προκαταβολικά της Τραπέζης της Ελλάδος προς το Δημόσιον, επί ισοπόσω
 ύπ' αὐτῆς δεσμεύσει διαθέσιμων κεφαλαίων Νομικῶν Προσώπων Δημοσίου Δικαίου

Special advances granted to the State by the Bank of Greece, by blockading equivalent
 funds of the Public Entities

Εἰς ἑκατομμύρια δραχμῶν

Million drachmae

Ἔτη καὶ μῆνες Years and months	Χρησιμοποιηθέντα — Used			Ἐπιστραφέντα — Returned			Χρεωστικὸν ὕψος Outstanding balance
	Σύνολον Total	Διὰ δαπάνας κρατικῶν ἐπενδύσεων For expenditures of State investments	Διὰ λοιπὰς δαπάνας For other expenditures	Σύνολον Total	Ἐναντι δαπανῶν κρατικῶν ἐπενδύσεων Against expenditures of State investments	Ἐναντι λοιπῶν δαπανῶν Against other expenditures	
1956	75,7	26,0	49,7	367,4	234,5	132,9	732,7
1957	747,3	742,8	4,5	416,6	411,0	5,6	1.063,4
1958	477,9	477,9	—	251,3	251,3	—	1.290,0
1959	790,0	790,0	—	560,5	560,0	0,5	1.519,5
1960	1.193,9	1.173,0	20,9	1.243,1	1.238,2	4,9	1.470,3
1961	478,0	475,0	3,0	173,1	171,6	1,5	1.775,2
1962	870,0	870,0	—	535,1	535,0	0,1	2.110,1
1963	785,0	335,0	450,0	2.145,5	2.030,6	114,9	749,6
1964	550,0	—	550,0	242,0	—	242,0	1.057,6
1965	200,0	—	200,0	140,8	—	140,8	1.116,7
1966	150,0	—	150,0	640,1	—	640,1	626,6
1967	—	—	—	215,0	—	215,0	411,5
1968	—	—	—	411,6	—	411,6	—
1969	—	—	—	—	—	—	—
1970	—	—	—	—	—	—	—
1971	—	—	—	—	—	—	—
1972	—	—	—	—	—	—	—
1973	—	—	—	—	—	—	—
1974	—	—	—	—	—	—	—
1975	—	—	—	—	—	—	—
1976	—	—	—	—	—	—	—
1977	—	—	—	—	—	—	—
1978	—	—	—	—	—	—	—
1978 :	—	—	—	—	—	—	—
Ἰαν. — Jan.	—	—	—	—	—	—	—
Φεβρ. — Feb.	—	—	—	—	—	—	—
Μάρτ. — March	—	—	—	—	—	—	—
Ἀπρ. — April	—	—	—	—	—	—	—
Μάιος — May	—	—	—	—	—	—	—
Ἰούν. — June	—	—	—	—	—	—	—
Ἰούλ. — July	—	—	—	—	—	—	—
Αὐγ. — August	—	—	—	—	—	—	—
Σεπτ. — Sept.	—	—	—	—	—	—	—
Ὀκτ. — Oct.	—	—	—	—	—	—	—
Νοέμ. — Nov.	—	—	—	—	—	—	—
Δεκ. — Dec.	—	—	—	—	—	—	—
1979 :	—	—	—	—	—	—	—
Ἰαν. — Jan.	—	—	—	—	—	—	—
Φεβρ. — Feb.	—	—	—	—	—	—	—
Μάρτ. — March	—	—	—	—	—	—	—
Ἀπρ. — April	—	—	—	—	—	—	—
Μάιος — May	—	—	—	—	—	—	—
Ἰούν. — June	—	—	—	—	—	—	—
Ἰούλ. — July	—	—	—	—	—	—	—
Αὐγ. — August	—	—	—	—	—	—	—
Σεπτ. — Sept.	—	—	—	—	—	—	—
Ὀκτ. — Oct.	—	—	—	—	—	—	—
Νοέμ. — Nov.	—	—	—	—	—	—	—
Δεκ. — Dec.	—	—	—	—	—	—	—



Provisional Statement of the results of the account «Greek State—Current account of financing supplies of consumer goods»

From February 1954 until June 30th, 1979

Εισπράξεις — Απαιτήσεις κλπ.	Εις εκατομμύρια δραχμών Million drachmae		Receipts — Claims etc.
Κατηγορία I. — Εισπραχθέντα έσοδα			Category I. — Receipts
Πραγματοποιηθείσαι εισπράξεις δι' αντίτιμον διατεθέντων έφοδίων:			Receipts from supplies sold :
α) κατατεθείσαι παρά τῇ Τραπεζῇ τῆς Ἑλλάδος εἰς πίστωσιν τοῦ ὡς ἄνω λογαριασμοῦ μέσω τῶν Δημ. Ταμείων	87.318,7		a) deposited with the Bank of Greece in credit of the above account by Public Funds
β) ὁμοίως, ἀπ' εὐθείας εἰς Τράπεζαν τῆς Ἑλλάδος	105.543,0	192.861,7	b) deposited directly with the Bank of Greece
Ἐπιχορηγήσεις ἐκ τοῦ γενικοῦ κρατικοῦ προϋπολογισμοῦ πρὸς κάλυψιν ἐλλειμμάτων μέχρι τοῦ οἰκον. ἔτους 1954-55	159,3		Subsidies from the general State budget to cover deficits until the fiscal year 1954-55
Ἐπίσης, μέρους ἐλλειμμάτων οἰκον. ἐτῶν 1955-1956 καὶ 1957	170,0		Similarly for part deficits of fiscal years 1955-56 and 1957
Ἐπίσης, μέρους ἐλλείμματος οἰκον. ἔτους 1959	65,0		Similarly for part deficit of fiscal year 1959
Ἐπίσης, ἐλλείμματος οἰκον. ἔτους 1960	106,6		Similarly for deficit of fiscal year 1960
Ἐπίσης, ἐλλείμματος οἰκον. ἔτους 1962	24,0		Similarly for deficit of fiscal year 1962
Ἐπίσης, ἐλλείμματος οἰκον. ἔτους 1963	90,0		Similarly for deficit of fiscal year 1963
Ἐπίσης, ἐλλείμματος οἰκον. ἔτους 1964	320,0		Similarly for deficit of fiscal year 1964
Ἐπίσης, ἐλλείμματος οἰκον. ἔτους 1965	400,0		Similarly for deficit of fiscal year 1965
Ἐπίσης, ἐλλείμματος οἰκον. ἔτους 1966	255,0		Similarly for deficit of fiscal year 1966
Ἐπίσης, ἐλλείμματος οἰκον. ἔτους 1967	145,0		Similarly for deficit of fiscal year 1967
Ἐπίσης, ἐλλείμματος οἰκον. ἔτους 1968	395,0		Similarly for deficit of fiscal year 1968
Ἐπίσης, ἐλλείμματος οἰκον. ἔτους 1972	895,0		Similarly for deficit of fiscal year 1972
Ἐπίσης, ἐλλείμματος οἰκον. ἔτους 1973	1.600,0	4.624,9	Similarly for deficit of fiscal year 1973
Μεταφερθέντα διὰ τὴν κάλυψιν μέρους ζημίας ἐκ τῆς ἐξαγ. σίτου εἰς τὸ ἐξωτ., κατὰ τὸ 1959		350,0	Transferred amounts for partial coverage of the loss caused by wheat export in 1959
Κάλυψις ἐλλείμματος βάμβακος - ψυχανθῶν, ἐτῶν 1960-62		450,0	Covering of cotton-leguminous plants deficit of 1960-62
Ἐπίσης, κατὰ τὸ ἔτος 1966 (Δάνειον ἀπὸ Τράπεζαν Ἑλλάδος)		1.100,0	Same as above for 1966 (Loan from the Bank of Greece)
Ἐπίσης, κατὰ τὸ 1967 (ἐκ δημητριακ.-ἐλαιολάδου)		1.250,0	Same as above for 1967 (from cereals-olive oil)
Κάλυψις εἰσοδηματικῆς ἐνισχύσεως σιτοκαλλιεργητῶν ἔτους 1967		300,0	Covering of income support of wheat growers of 1967
Μερικὴ κάλυψις δημιουργηθέντων ἐλλειμμάτων ἐτῶν 1970-1978		43.646,0	Part coverage of deficits created in 1970-1978
Μεταφερθέντα ἐκ τοῦ λογ/μοῦ «Συγκέντρωσις εἰσπράξεων καὶ πληρωμῶν» διὰ τὴν ἐξόφλησιν τῶν κάτωθι ἀπαιτήσεων τοῦ παρόντος λογ/μοῦ :			Transferred from «Concentration of receipts and payments» account to settle the following claims of the present account :
1. Διὰ τὴν κάλυψιν ἐλλειμμάτων :			1. To cover deficits of :
α) ὑπολοίπου ἐλλειμμάτων μέχρι καὶ οἰκον. ἔτους 1955-56	134,9		a) balance of deficits until the fiscal year 1955-56
β) ὑπολοίπων οἰκον. ἐτῶν 1957 καὶ 1958	183,1		b) balance of fiscal years 1957 and 1958
γ) ἐπιδότῆσις βάμβακος κλπ. ἔτους 1963.	300,0		c) Cotton subsidies ect., of 1963
2. Δι' ἀξίαν διατεθέντος σίτου διὰ σπορᾶν	30,0		2. Value of wheat for sowing
3. Διὰ ζῆμιαν ἐκ τῆς διαχειρίσεως ὑπὸ τῆς ΑΤΕ ζωοτροφῶν 1955, 1956 καὶ 1957	72,0		3. Loss from management of animal feeds by the Agricultural Bank of Greece in 1955, 1956 and 1957
4. Δι' ἀξίαν χορηγηθέντος σίτου εἰς ὄρεινους πληθυσμούς	76,7		4. Value of wheat distributed to population of mountainous areas
5. Διὰ ναύλους καὶ ἐξοδα χορηγηθέντων δωρεὰν ἐφοδίων ὑπὸ διαφόρων φιλανθρωπικῶν ὁργανώσεων μέχρι καὶ τῶν ἐτῶν 1957 καὶ 1958	121,4		5. Freight and expenses of free supplies granted by various charity organizations until the years 1957 and 1958 inclusive
6. Διὰ διαφορὰν τιμῆς γαιανθράκων προελεύσεως ἀμερικανικῆς βοήθειας	6,0		6. Difference in price of coal from American aid
7. Δι' ἐλλείμματα ἐκ παλαιᾶς συγκεντρώσεως γεωμῆλων	16,0		7. Deficit from past concentration of potatoes
8. Διὰ διαφορὰν τιμῆς καὶ δι' ἐξοδα διαχείρισεως διατεθέντων σιτηρῶν εἰς ὄρεινους πληθυσμούς, μέσω Νομαρχιῶν, χιονοπλήκτους κλπ.	28,0		8. Difference in price and management expenses for cereals distributed through Prefectures (Nomarchies) to mountainous population, snow victims, etc.
9. Δι' ὀφειλὰς Ὑπουργείου Ἐθνικῆς Ἀμύνης μέχρι 31 Δεκεμβρίου 1958	179,0		9. Debts of the Ministry of National Defence until December 31, 1958
10. Δι' ἀξίαν εἰδῶν διατεθέντων εἰς σεισμοπλήκτους Ἰονίων Νήσων κλπ.	30,0	1.177,1	10. Value of supplies distributed to earthquake victims of the Ionian Islands etc.
Σύνολον Κατηγορίας I.		245.759,8	Total of Category I.
Εἰς μεταφορὰν		245.759,8	To be carried forward

**Provisional Statement of the results of the account «Greek State—Current
account of financing supplies of consumer goods» (continued)**

From February 1954 until June 30th, 1979

Εισπράξεις — 'Απαιτήσεις κλπ.	Είς εκατομύρια δραχμών Million drachmae		Receipts — Claims etc.
Εκ μεταφοράς		245.759,8	Brought forward
Κατηγορία II. — 'Εκκρεμείς πιστώσεις			Category II. — Outstanding credits
'Εκκρεμείς πιστώσεις	11.150,0		Outstanding credits
'Αχρησιμοποίητα υπόλοιπα έκτελεσθ. πιστώσεων	479,1		Unused balances of credits
Σύνολον Κατηγορίας II.		11.629,1	Total of Category II.
Κατηγορία III. — 'Απαιτήσεις κατά τρίτων			Category III. — Claims from third parties
Εισπρακτέα έσοδα δι' αντίτιμον διατεθέντων έφοδίων, βεβαιωθέντα είς Δημ. Ταμεία (πλήν απαιτήσεων έναντι γενικού κρατικού προϋπολογισμού)	1.549,6		Counter-value of supplies sold, assessed in the Public Funds (except for claims from the general State budget)
'Αντίτιμον διατεθέντων έφοδίων είς διαφόρους, μί, βεβαιωμένον είς τó Δημόσιον Ταμείον :			Counter-value of supplies sold, not assessed in Public Funds :
α) Ο.Δ.Δ.Υ.	2,2		a) O.D.D.Y.
β) όφειλόμενα υπό άλευροβιομηχανών δι' άξίαν παραληφθέντων ύπ' αύτών σιτηρών τού Δημοσίου επί πιστώσει, καλυπτόμενα δι' έγγραπτικών έπιστολών διαφόρων Τραπεζών	—		b) due by flour millers for cereals received from the State on credit, covered by letters of credit of various Banks
γ) παραδόσεις άραβοσίτου, βρώμης κλπ. μέσω ΑΤΕ (ζωοτροφαι ΗΠΑ)	—		c) deliveries of maize, oats etc. through the Agricultural Bank of Greece (US animal feeds)
δ) όφειλόμενα έπιχειρήσεων φωταερίου, έκ χρηματοδοτήσεων των διά την προμήθειαν στερεών καυσίμων, και ΟΣΕ	102,9		d) due by gas manufactures for financing purchases of solid fuel and OSE (State Railways)
ε) άνοιγείσαι πιστώσεις διά την εισαγωγήν υπό τού κρατικού διυλιστηρίου άργού πετρελαίου	15.919,8		e) credits opened for crude oil imports by State Oil Refinery
στ) παραδόσεις σίτου έγχωρίου επί πιστώσει	—	16.024,9	f) delivery of local production wheat on credit
Απαιτήσεις κατά τού γενικού προϋπολογισμού τού Κράτους, ως άκολούθως :			Claims from the general State budget :
α) όφειλόμενα υπό τού 'Υπουργείου 'Εθνικής 'Αμύνης δι' άνοιγείσαι πιστώσεις προμηθειάς τροφίμων και καυσίμων και διά παραληφθέντα έφοδια έκ των άποθεμάτων τού 'Υπουργείου 'Εμπορίου	4.356,4		a) due by the Ministry of National Defence for credits opened for food and fuel supplies and for supplies received from the stocks of the Ministry of Commerce
β) όφειλόμενα υπό τού 'Υπουργείου Οικονομικών διά την προμήθειαν φωτιστικού πετρελαίου και λευκοσιδηρών δοχείων κλπ.	1,1	4.357,5	b) due by the Ministry of Finance for the supply of kerosene and tin containers etc.
'Αδιάθετα υπόλοιπα παρά τή ΑΤΕ έκ χρηματοδοτήσεων διά την συγκέντρωσιν έγχωρίων προϊόντων		6.971,8	Unused balances with the Agricultural Bank of Greece from financing for the concentration of local products
Διάφοροι έτεροι απαιτήσεις		1.818,0	Miscellaneous claims
Σύνολον Κατηγορίας III.		30.721,8	Total of Category III.
Κατηγορία IV. — 'Αξία άπομενόντων έφοδίων			Category IV. — Value of remaining supplies
'Αποτίμησις άπομενόντων είς χείρας τών άρμόδιων διαχειριστικών όργάνων τού Δημοσίου έφοδίων κατά την 30ήν 'Ιουνίου 1979 είς τιμάς κόστους		9.260,6	Evaluation of supplies remaining in the hands of Public Management Services on June 30, 1979 at cost prices
Κατηγορία V. — 'Αποτελέσματα			Category V. — Results
Ζημία τού Δημοσίου από τής δημιουργίας τού λογαριασμού (Φεβ/ριος 1954 — 30 'Ιουνίου 1979)		60.094,3	Loss of the State since the opening of the account (February 1954 — June 30, 1979)
Μεϊον καλυφθέντα δι' έπιχορηγήσεων έκ τού γενικού κρατικού προϋπολογισμού, ως άνωτέρω		52.339,0	Less covered by subsidies from the general State budget as above
'Ακάλυπτος ζήμια τή 30ή 'Ιουνίου 1979 (1) . .		7.755,3	Uncovered loss on June 30, 1979 (1)
Γενικόν σύνολον		305.127,0	Grand total

(1) Είς τήν ζήμιαν περιλαμβάνονται και τά διατεθέντα μέχρι 31-12-1963 ποσά δι' έπιδοτήσεις καλλιιεργειών 'Υπουργείου Γεωργίας έκ δρχ. 1.002,4 έκκατ.

(1) Loss also includes 1.002,4 millions disposed up to 31-12-1963 for agricultural subsidies of the Ministry of Agriculture.

5. Συνολική κίνησης «λογαριασμού καταναλωτικών αγαθών»
 Receipts and payments of the «consumer goods account»

Είς εκατομμύρια δραχμῶν

Million drachmae

Ἔτη καὶ μῆνες Years and months	Εισπράξεις Receipts	Πληρωμαὶ Payments	Χρεωστικὸν ὑπόλοιπον Outstanding balance
			Χρεωστικὸν ὑπόλοιπον Outstanding balance 31.12.55 } 616,1
1957	3.445,6	4.417,6	2.095,6
1958	2.605,9	3.066,6	2.556,2
1959	3.086,7	3.348,7	2.818,2
1960	2.801,7	3.533,7	3.550,2
1961	3.722,7	3.731,3	3.558,8
1962	2.870,3	3.757,1	4.445,6
1963	4.480,7	4.178,5	4.143,4
1964	4.353,3	6.124,4	5.914,5
1965	5.439,4	6.104,1	6.579,2
1966	7.435,8	7.709,3	6.852,7
1967	7.574,9	6.139,2	5.417,0
1968	6.286,5	4.759,0	3.889,5
1969	5.827,1	5.436,6	3.499,0
1970	5.321,3	5.317,8	3.495,5
1971	5.110,7	6.402,5	4.787,3
1972	6.046,0	6.783,7	5.525,0
1973	8.213,2	20.828,8	18.140,6
1974	19.818,6	26.092,7	24.414,7
1975	22.581,7	29.177,5	31.010,5
1976	17.799,5	35.589,3	48.800,3
1977	17.957,7	34.803,3	65.645,9
1978	76.380,8	44.482,8	33.747,9
1978 : Ἰαν. — Jan.	1.115,4	697,6	63.918,2
Φεβρ. — Feb.	1.085,1	3.034,7	65.867,8
Μάρτ. — March	2.950,0	1.694,9	64.612,7
Ἀπρ. — April	958,4	5.272,2	68.926,5
Μάιος — May	1.056,5	3.116,0	70.986,0
Ἰούν. — June	1.529,3	8.717,7	78.174,4
Ἰουλ. — July	40.861,6	5.777,5	43.090,3
Αὐγ. — Aug.	1.174,2	4.301,1	46.217,2
Σεπτ. — Sept.	7.147,7	2.668,9	41.738,4
Ὀκτ. — Oct.	12.259,7	5.024,3	34.503,0
Νοέμ. — Nov.	4.793,2	1.908,3	31.618,1
Δεκ. — Dec.	1.449,7	2.269,6	32.438,0
1979 : Ἰαν. — Jan.	1.924,5	5.822,0	36.335,5
Φεβρ. — Feb.	1.420,3	5.281,3	40.196,5
Μάρτ. — March	1.827,8	2.984,8	41.353,5
Ἀπρ. — April	1.825,9	446,4	39.974,0
Μάιος — May	1.191,9	1.539,8	40.324,9
Ἰούν. — June	1.270,7	11.312,0	50.363,2
Ἰουλ. — July	1.014,5	6.910,3	56.259,0
Αὐγ. — Aug.	7.579,8	7.512,8	56.192,0
Σεπτ. — Sept.	1.695,0	2.313,8	56.810,8
Ὀκτ. — Oct.	2.123,5	1.989,9	56.677,2
Νοέμ. — Nov.	2.029,3	4.470,5	59.118,4
Δεκ. — Dec.	2.061,2	5.295,9	62.353,1

6. Ἀνάλυσις εισπράξεων καὶ πληρωμῶν «λογαριασμοῦ καταναλωτικῶν ἀγαθῶν»
 Analysis of receipts and payments of the «consumer goods account»

Εἰς ἑκατομμύρια δραχμῶν

Million drachmae

	1979		
	Α' ἡμῆμερον A. half-year	Ἰαν. - Ἰούνιος Jan. - June	
I. Εἰσπράξεις	9.460,0	9.460,0	I. Receipts
α) Δημοσίων Ταμείων καὶ Τραπεζῆς Ἑλλάδος ἐκ τῆς διαθέσεως ἐφοδίων	9.092,2	9.092,2	a) receipts of Public Funds and of the Bank of Greece from supplies sold
β) ἐκ διαθέσεως ἐφοδίων εἰς κρατικὸν διυλιστήριον	12,7	12,6	b) from sale of supplies to the State Oil Refinery
γ) ἐκ διαθέσεως ἐφοδίων εἰς Ἐνόπλους Δυνάμεις	355,1	355,1	c) from sale of supplies to the Armed Forces
δ) ἐπιχορηγήσεις ἐκ τοῦ γενικοῦ κρατικοῦ προϋπολογισμοῦ πρὸς κάλυψιν ἐλλείμματος οἰκ. ἔτους 1972	—	—	d) subsidies from the general State budget for financing deficit of the fiscal year 1972
II. Πληρωμαὶ	27.385,1	27.385,1	II. Payments
α) ἀνοιγεῖσαι πιστώσεις δι' ἀγορὰν ἐφοδίων	4.850,0	4.850,0	a) credits opened for procurement of supplies
β) διάφορα ἔξοδα κρατικοῦ διυλιστηρίου	12.850,0	12.850,0	b) State Oil Refinery miscellaneous expenditures
γ) διὰ συγκέντρωσιν ἐγχωρίων προϊόντων	8.591,7	8.591,7	c) concentration of home products
δ) καταβληθέντα δι' ἀγορὰν σακχαρώως ἐσωτερικοῦ	626,2	626,2	d) purchase of sugar of local production
ε) διὰ δαπάνας διοικήσεως καὶ διαχειρίσεως	396,5	396,5	e) administration and management
στ) διὰ πληρωμῆν φόρων καὶ δασμῶν	70,7	70,7	f) taxes and import duties
ζ) τόκοι	—	—	g) interests
η) ἕτεροι δαπάναι	—	—	h) other expenditures



7. Κινησεις λογαριασμών βοήθειας ΗΠΑ

Εις χιλιάδας δραχμών και ισοτίμον δολλαρίων

Καταθέσεις εις λογαριασμών:—

Μήνες — Months	'Ελληνικόν Δημόσιον : ποσοστόν 90 % ἐκ τοῦ προϊόντος τοῦ λογ/σμοῦ δραχμῶν βοήθειας Α.Ι.Δ. Greek State : 90 % of the proceeds of the Α.Ι.Δ. Aid drachmae account		Λογαριασμός ΗΠΑ No 900.544—US Account No 900.544			
	Εἰς χιλιάδας δραχμῶν Thousand drachmae	Εἰς δολλάρια Dollars	Ποσοστόν 10 % ἐκ τοῦ προϊόντος λογ/σμοῦ δρχ. βοήθειας Α.Ι.Δ. 10 % of the proceeds of the Α.Ι.Δ. Aid drs account		'Εξ ἐκποιήσεως πλεοναζόντων γεωργικῶν προϊόντων ἀρθρ. 402 From sale of surplus agricultural products (article, 402)	
			Εἰς χιλιάδας δραχμῶν Thousand drachmae	Εἰς δολλάρια Dollars	Εἰς χιλιάδας δραχμῶν Thousand drachmae	Εἰς δολλάρια Dollars
Μέχρι τέλους 1964—Until the end of 1964	19.372.638	1.157.514.459,83	1.412.973	74.965.234,19	2.239.863	74.662.052,00
Μέχρι τέλους 1965—Until the end of 1965	19.375.235	1.157.601.015,77	1.413.261	74.974.851,51	2.239.863	74.662.052,00
Μέχρι τέλους 1966—Until the end of 1966	19.376.141	1.157.631.243,52	1.413.361	74.978.210,12	2.239.863	74.662.052,00
Μέχρι τέλους 1967—Until the end of 1967	19.377.860	1.157.655.181,39	1.413.440	74.980.869,87	2.239.863	74.662.052,00
Μέχρι τέλους 1968—Until the end of 1968	19.384.422	1.157.873.927,13	1.414.169	75.005.174,93	2.239.863	74.662.052,00
Μέχρι τέλους 1969—Until the end of 1969	19.386.055	1.157.928.386,69	1.414.349	75.011.225,97	2.239.863	74.662.052,00
Μέχρι τέλους 1970—Until the end of 1970	19.386.121	1.157.930.571,45	1.414.356	75.011.468,72	2.239.863	74.662.052,00
Μέχρι τέλους 1971—Until the end of 1971	19.386.121	1.157.930.571,45	1.414.356	75.011.468,72	2.239.863	74.662.052,00
Μέχρι τέλους 1972—Until the end of 1972	19.386.121	1.157.930.571,45	1.414.356	75.011.468,72	2.239.863	74.662.052,00
Μέχρι τέλους 1973—Until the end of 1973	19.386.121	1.157.930.571,45	1.414.356	75.011.468,72	2.239.863	74.662.052,00
Μέχρι τέλους 1974—Until the end of 1974	19.386.121	1.157.930.571,45	1.414.356	75.011.468,72	2.239.863	74.662.052,00
Μέχρι τέλους 1975—Until the end of 1975	19.386.121	1.157.930.571,45	1.414.356	75.011.468,72	2.239.863	74.662.052,00
Μέχρι τέλους 1976—Until the end of 1976	19.386.121	1.157.930.571,45	1.414.356	75.011.468,72	2.239.863	74.662.052,00
Μέχρι τέλους 1977—Until the end of 1977	19.386.121	1.157.930.571,45	1.414.356	75.011.468,72	2.239.863	74.662.052,00
1978 : 'Ιανουάριος — January	—	—	—	—	—	—
Φεβρουάριος — February	—	—	—	—	—	—
Μάρτιος — March	—	—	—	—	—	—
'Απρίλιος — April	—	—	—	—	—	—
Μάιος — May	—	—	—	—	—	—
'Ιούνιος — June	—	—	—	—	—	—
'Ιούλιος — July	—	—	—	—	—	—
Αύγουστος — August	—	—	—	—	—	—
Σεπτέμβριος — September	—	—	—	—	—	—
'Οκτώβριος — October	—	—	—	—	—	—
Νοέμβριος — November	—	—	—	—	—	—
Δεκέμβριος — December	—	—	—	—	—	—
Μέχρι τέλους 1978—Until the end of 1978	19.386.121	1.157.930.571,45	1.414.356	75.011.468,72	2.239.863	74.662.052,00
1979 : 'Ιανουάριος — January	—	—	—	—	—	—
Φεβρουάριος — February	—	—	—	—	—	—
Μάρτιος — March	—	—	—	—	—	—
'Απρίλιος — April	—	—	—	—	—	—
Μάιος — May	—	—	—	—	—	—
'Ιούνιος — June	—	—	—	—	—	—
'Ιούλιος — July	—	—	—	—	—	—
Αύγουστος — August	—	—	—	—	—	—
Σεπτέμβριος — September	—	—	—	—	—	—
'Οκτώβριος — October	—	—	—	—	—	—
Νοέμβριος — November	—	—	—	—	—	—
Δεκέμβριος — December	—	—	—	—	—	—
'Ιαν. — Δεκέμβριος — Jan. — Dec.	—	—	—	—	—	—
Γεν. σύνολον—Grand total	19.386.121	1.157.930.571,45	1.414.356	75.011.468,72	2.239.863	74.662.052,00

8. Λογιστική κατάσταση κρατικής περιουσίας την 31ην Δεκεμβρίου 1978
 Balance sheet of public estate on December 31st, 1978

Είς εκατομμύρια δραχμών

Million drachmae

Ένεργητικόν — Assets		Παθητικόν — Liabilities	
Λογαριασμοί — Accounts	Ποσόν Amount	Λογαριασμοί — Accounts	Ποσόν Amount
Δημόσιον Ταμείον—Public Fund	3.589,4	Λογαριασμοί παθητικού Δημοσίου Ταμείου—Public Fund liabilities accounts	181.644,6
Λογαριασμοί ένεργητικού Δημοσίου Ταμείου—Public Fund assets accounts	238.481,5	Δημόσιον χρέος—Public debt	328.179,2
Άποτελέσματα λογαριασμού κρατικής περιουσίας (α) —Results of the public estate account (a) ..	267.753,0	Έγγυήσεις του Δημοσίου διά χορηγηθέντα δάνεια— State guarantees for loans granted	182.009,0
Δάνεια χορηγηθέντα τῆ ἐγγυήσει του Δημοσίου— Loans granted by State guarantee	182.009,0	Σύνολον—Total	691.832,8
Σύνολον—Total	691.832,8		

(α) Τὸ ποσὸν τοῦτο προκύπτει ἐκ τοῦ Δημοσίου Χρέους καὶ τῶν μέχρι 31-12-78 ἀποτελεσμάτων τοῦ Ἀπολογισμοῦ τοῦ Κράτους.

(a) Resulting from the Public Debt and the Balance Statement of the State until 31-12-78.



ΚΑΤΑΣΤΑΣΗ ΔΙΚΑΙΟΥΧΩΝ ΔΑΣΜΟΛΟΓΙΚΩΝ ΑΠΑΛΛΑΓΩΝ

I. Τομέας Δημοσίου, Έκκλησίας και Όργανισμών Τοπικής Αυτοδιοίκησης

01. Δημόσιες Έπηρεσιες : Ήτοι : Έπουργεία, Νομαρχίες, Σχολεία, Σώματα Ασφαλείας κλπ., Έπηρεσιες, Εισαγωγές από Έπηρεσία Κρατικών Προμηθειών, ανάδοχοι κατασκευής ειδών του Δημοσίου και αποκεντρωμένες Δημόσιες Έπηρεσιες.
Δέν περιλαμβάνονται : Είδη βοήθειας εισαγόμενα από το Έπουργείο Κοινωνικών Έπηρεσιών για άπορους κλπ., και σωλήνες εισαγόμενοι για γεωργούς, συνεταιρισμούς κλπ., προς διενέργεια γεωτρήσεων
02. Έκκλησία της Ελλάδος : Ήτοι : Έσολι Ναοί, Μητροπόλεις, Ένορίες μετά των ένοριακών αυτών Ναών, Μονές, Άποστολική Διακονία, Διορθόδοξο Κέντρο Έκκλησίας της Ελλάδος, Έκκλησιαστικό Όρφανοτροφείο Βουλιαχμένης
03. Καύσιμα αυτοκινήτων Μητροπολιτών
04. Έσρά κοινότητας Άγιου Όρους
05. Όργανισμοί τοπικής αυτοδιοίκησης : Ήτοι : Δήμοι, Κοινότητες και Σύνδεσμοι αυτών, Δημοτικά και Κοινοτικά Έδρύματα, λοιπά Δημοτικά ή Κοινοτικά Νομικά Πρόσωπα και Δημοτικές ή Κοινοτικές επιχειρήσεις
06. Κρατικός οργανισμός μηχανημάτων δημοσίων έργων, ταμεία έδοποιίας νομών, ταμείο έθνικής έδοποιίας, ταμείο χρηματοδότησης δικαστικών κτιρίων, Ένστιτούτο γεωλογικών και μεταλλευτικών έρευνών (ΓΓΜΕ)

II. Τομέας Γεωργίας, Κτηνοτροφίας και Δασών

07. Χημικά λιπάσματα — πρώτες ύλες λιπασμάτων — θείον κλπ. και σάκκοι αυτών πλήρεις ή κενοί, μεμονωμένως εισαγόμενοι,
08. Ζωοτροφές : Ήτοι : Έχθυάλευρα, κρεατάλευρα, σογιάλευρα και προσμίγματα κτηνοτροφών
09. Βενζίνη γεωργικής καλλιέργειας
10. Σπόροι για σπορά
11. Σωλήνες τελικής σωληνώσεως γεωτρήσεων ενεργουμένων υπό του Έπουργείου Γεωργίας για λογαριασμό γεωργών και συνεταιρισμών
12. Θερμοκήπια
13. Κ.Τ.Γ.Κ. και Δασών — Γεωργικά ταμεία νομών
14. Μαζεύματα ζαχάρως, μελισσοτροφική ζάχαρη

III. Τομέας Διεθνών Σχέσεων

15. Άμερικανικό εκπαιδευτικό Έδρυμα «ΦΟΥΑΜΠΡΑ-Ι-Τ»
16. Άμερικανικό συμβούλιο έθελοντικών οργανώσεων (ΑΣΕΟ), Άμερικανικές οργανώσεις φιλανθρωπικού χαρακτήρα
17. Βρετανικές έθελοντικές οργανώσεις φιλανθρωπικού χαρακτήρα
18. Έλβετικές έθελοντικές οργανώσεις φιλανθρωπικού χαρακτήρα
19. Έλβετικό σώμα έθελοντών (N. 346/76)
20. Σουηδικές έθελοντικές οργανώσεις φιλανθρωπικού χαρακτήρα
21. Ξένες αρχαιολογικές σχολές
22. Διπλωματικοί και προξενικοί υπάλληλοι — Πρεσβείες — Προξενεία — οικοδομικά υλικά πρεσβευτικών και προξενικών κτιρίων

23. Διασυμμαχικά Βρετανικά και Γερμανικά στρατιωτικά νεκροταφεία, Κοινοπολιτευτική έπιτροπή στρατιωτικών τάφων
24. Γερμανικές σχολές — Γερμανικό μορφωτικό ένστιτούτο
25. ΔΕΜΕ — Άυστραλιανό μεταναστευτικό γραφείο — Διεθνής έπιτροπή Έρυθρού Σταυρού — Συμβούλιο της Εύρώπης — Διεθνής οργανισμός ατομικής ενεργείας — Διεθνής νομισματικός οργανισμός
26. ΟΗΕ — Άντιπρόσωποι κρατών — Γραμματείς, βοηθοί και έμπειρογνώμονες — Διεθνής όργάνωση προστασίας παιδιού — UNICEF και λοιπές ειδικευμένες όργανώσεις του ΟΗΕ

IV. Τομέας Έθνικής Ασφάλειας

27. Άμερικανική άποστολή βοήθειας και μέλη αυτής
28. Ένοπλοι δυνάμεις NATO - Μέλη και άλλοδαπο προσωπικό που ύπηρετεί σ' αυτές
29. Ένοπλοι δυνάμεις ΗΠΑ — εργολάβοι (ξένοι και Έλληνες) έκτελούντες στρατιωτικά έργα — άλλοδαπο προσωπικό αυτών
30. Κατασκευαστές - Προμηθευτές κλπ. έφοδίων του κοινού άμυντικού προγράμματος (NATO)
31. Είδη για έργα κοινής ύποδομής NATO
32. Πεδίο βολής Κρήτης

V. Τομέας Προσελκύσεως Ξένων Κεφαλαίων

33. Έμποροβιομηχανικές - Ναυτιλιακές έταιρίες άλλοδαπες
34. Είδη εισαγόμενα βάσει του Ν.Δ. 2687/53 «Περί προσελκύσεως ξένων κεφαλαίων»
35. Τεχνικές επιχειρήσεις άλλοδαπες ή ήμεδαπες

VI. Τομέας Ένεργείας

36. Έταιρίες άναζήτησεως, έρεύνης και έκμεταλλείσεως ύδρογονανθράκων

VII. Τομέας Έκπαιδέσεως, Έπιστημονικής Έρεύνης και Πολιτιστικών Έκδηλώσεων

37. Έλληνικό Ένστιτούτο ΠΑΣΤΕΡ
38. Άστρονομικοί σταθμοί και άστεροσκοπεία έγκαθιστάμενα στη χώρα από ξένα κράτη ή οργανισμούς ή ιδιώτες — Παγκόσμιος μετεωρολογική ύπηρεσία
39. Είδη εισαγόμενα βάσει των συμφωνιών UNESCO
40. Μπενάκειο μουσείο και λοιπά μουσειά — Μπενάκειο Φυτοπαθολογικό Ένστιτούτο
41. Όργανισμός σχολικών κτιρίων — Σχολικά ταμεία
42. Όργανισμός εκδόσεως διδακτικών βιβλίων
43. Άνώτατα εκπαιδευτικά ένδρύματα

VIII. Τομέας Έγείας, Προνοίας, Κοινωνικής Άντιλήψεως

44. Είδη ένδύσεως και ύποδήσεως και λοιπά είδη περιθάψεως άποστελλόμενα δωρεάν προς διανομήν
45. Δωρεάν παραχωρούμενα είδη για τη λειτουργία φιλανθρωπικών ένδρυμάτων
46. Νοσηλευτικά ένδρύματα

IX. Τομέας Έμπορικῆς Ναυτιλίας καὶ Ἀλιείας

47. Ὑλικά καὶ ἐφόδια πλοίων γενικῶς, ἐκτὸς θαλαμηγῶν καὶ ἀλιευτικῶν κάτω τῶν 5 κόντων
48. Ὑλικά καὶ ἐφόδια γιὰ θαλαμηγὰ πλοῖα
49. Καύσιμα γιὰ ἀλιευτικά κάτω τῶν 5 κόντων
50. Πλοῖα (ὑπερωκεάνεια, φορτηγά, ἐπιβατικά) — Ποντοπλοῦντα καὶ Μεσογειακὰ ἐπιβατικά

X. Τομέας Βιομηχανίας

51. Ἀλουμίνιο τῆς Ἑλλάδος
52. Ἐπαρχιακὲς βιομηχανίες
53. Ἑλληνικὰ ναυπηγεῖα
54. Λοιπὰ ναυπηγεῖα λειτουργοῦντα ὑπὸ μορφῇ ἐλεύθερων τελωνειακῶν συγκροτημάτων
55. Ναυπηγοεπισκευαστικὲς ἐπιχειρήσεις
56. Ἑλληνικὰ διυλιστήρια Ἀσπροπύργου Α.Ε.
57. Α.Ε. διυλιστήριου Θεσσαλονίκης
58. ΠΕΤΡΟΛΑ ΕΛΛΑΣ Α.Ε.
59. ΜΟΤΟΡ ΟἶΛΑ Α Ε
60. Λοιπὰ διυλιστήρια
61. Ἀργὸ πετρέλαιο καὶ χημικὲς οὐσίες γιὰ τὴ διύλιση αὐτοῦ
62. Ἀτομικὲς ἐπιχειρήσεις
63. Μεταλλευτικὲς ἐπιχειρήσεις
64. Δ.Ε.Η.
65. Παραγωγικὲς ἐπενδύσεις Ν. 4171 /61
66. Ἑλληνικὴ βιομηχανία ἀεροπορικοῦ ὑλικοῦ
67. Ἑλληνικὴ βιομηχανία ὀπλων

XI. Τομέας Τουρισμοῦ

68. Ξενοδοχειακὲς ἐπιχειρήσεις

XII. Τομέας Μεταφορῶν - Ἐπικοινωνιῶν - Τύπου

69. Ὀλυμπιακὴ Ἀεροπορία Α.Ε.
70. Ἀλλοδαπὲς ἀεροπορικὲς ἐταιρίες

71. Ἐπιχειρήσεις διεθνῶν ὀδικῶν ἐμπορευματικῶν μεταφορῶν
72. Ἀστικὲς συγκοινωνίες πρωτευούσης: Ἦτοι: ΟΑΣ, ΕΑΣ, ΗΑΗΑΠ, ΗΣΑΠ, ΟΣΕ καὶ βιομηχανίες κατασκευῆς ἢ συναρμολογήσεως βάρσεων ἢ πλήρων λεωφορείων, προοριζομένων γιὰ τοὺς συγκοινωνιακοὺς αὐτοὺς φορεῖς
73. Λοιποὶ συγκοινωνιακοὶ φορεῖς: Ἦτοι: ΚΤΕΛ, Μέτοχοι ΚΤΕΛ, Δημοτικὲς συγκοινωνιακὲς ἐπιχειρήσεις, ΟΑΣ Θεσσαλονίκης, κάτοχοι λεωφορείων ἐντεταγμένων ἐπὶ ἀγόνων γραμμῶν μὴ ἐντεταγμένων στὰ ΚΤΕΛ
74. Α.Ε. Διῶρυγος τῆς Κορίνθου
75. Τυπογραφικὰ μηχανήματα κλπ. ἡμερησίων ἐφημερίδων
76. Χάρτης δημοσιογραφικὸς

XIII. Τομέας λοιπῶν δασμολογικῶν ἀπαλλαγῶν

77. Μικροαντικείμενα καὶ λοιπὰ εἶδη διανεμόμενα δωρεὰν στὴ ΔΕΘ — Τουριστικὸ διαφημιστικὸ ὑλικὸ — Ὑλικά καὶ ἔντυπα προοριζόμενα γιὰ διεθνή συνέδρια ὀργανούμενα ἀπὸ τὸ Ὑπουργεῖο Προεδρίας
78. Δείγματα μετ' ἀξίας
79. Ναυάγεια πλοίων κλπ.
80. Βενζίνη ἐκχυλίσεως
81. Ἀποκόμματα καὶ ἀπορρίμματα σισυρῶν ἀκανονίστου σχήματος
82. Ἀνάπηροι γενικά
83. Ἀθλητικὰ σωματεῖα καὶ ἐνώσεις
84. Ξένα πολεμικὰ πλοῖα — ἀεροπλάνα καὶ ὕδροπλάνα
85. Ἐπανεισαγόμενα
86. Παλαιοσίδηρα εἰσαγόμενα πρὸς ἀνάτηξη
87. Καταστήματα ἀφορολογητῶν εἰδῶν σὲ ἀεροδρόμια ἢ μεθοριακοὺς σταθμοὺς
88. Λοιπὲς ἀπαλλαγὲς μὴ ὑπαγόμενες σὲ κάποιον ἀπὸ τοὺς προηγούμενους κωδικοὺς ἀριθμοὺς
89. Εἶδη εἰσαγόμενα μὲ προσωρινὴ ἀτέλεια πρὸς μεταποίηση γιὰ λογαριασμὸ ξένου οἴκου καὶ ἐπανεξαγωγή σὲ αὐτὸν (ἐργασία FACON)
98. Εἶδη παραλαμβανόμενα ἐξ ἀποταμίευσεως γιὰ τὴν παραγωγή μιγμάτων τιθεμένων ἐκ νέου στὴν ἀποταμίευση
99. Ἀτελῶς κατὰ τὸ Δασμολόγιο (ἀντικειμενικὴ ἀτέλεια)





