




ΔΕΛΤΙΟΝ ΣΤΑΤΙΣΤΙΚΗΣ ΔΗΜΟΣΙΩΝ ΟΙΚΟΝΟΜΙΚΩΝ  
STATISTICAL BULLETIN OF PUBLIC FINANCE

II: 1	Κρατικά έσοδα ή έξοδα επί των εσόδων (ή των εξόδων), κατά χώρα, κατά περιφέρεια ειδική, περιφερειακή διακυβέρνηση και νομοί	14
II: 2	Κρατικά έσοδα, κατά χώρας, κατά περιφέρεια ειδική	12
II: 3	Κρατικά έσοδα (εσοδοί Κρατικού και τοπικών εκ βασιμίων και έσοδα ειδικών και εσοδοί, κατά περιφέρεια ειδική, Τελωνεία)	26
II: 4	Τμήματα του Τελωνείου	21
II: 5	Έσοδα και έξοδα νομοί	28
II: 6	Δαπάνες επί των εσόδων	31
II: 7	Έσοδα και έξοδα ειδικών εσόδων, εισπραχθέντα από τους Τελωνείους, επί εισπραχθέντων	32
II: 8	(Στοιχεία Ὀκτωβρίου - Νοεμβρίου - Δεκεμβρίου 1979)	34
II: 9	(Data for October - November - December 1979)	34
II: 9a	Έσοδα και έξοδα ειδικών εσόδων, εισπραχθέντα, λόγω ειδικής νομοθεσίας, έκτακτων, κατά χώρας, περιφερειακή διακυβέρνηση και νομοί	35
II: 10	Έσοδα και έξοδα ειδικών εσόδων, εισπραχθέντα, λόγω ειδικής νομοθεσίας, έκτακτων, κατά περιφέρεια ειδική, Τελωνεία, λόγω ειδικής νομοθεσίας, έκτακτων, κατά περιφέρεια ειδική, Τελωνεία	36
II: 11	Έσοδα και έξοδα ειδικών εσόδων, εισπραχθέντα, λόγω ειδικής νομοθεσίας, έκτακτων, κατά περιφέρεια ειδική, Τελωνεία, λόγω ειδικής νομοθεσίας, έκτακτων, κατά περιφέρεια ειδική, Τελωνεία	37
II: 12	Ποσότητες, έσοδα και έξοδα, εισπραχθέντα, έσοδα, επί των έσοδων παραγωγής των Διυλιστηρίων πετρελαιοειδών, περιφερειακή διακυβέρνηση και νομοί	38
II: 13	Δημιουργία έσοδων και έσοδων, εισπραχθέντα, έσοδα, επί των έσοδων παραγωγής των Διυλιστηρίων πετρελαιοειδών, περιφερειακή διακυβέρνηση και νομοί	39
II: 14	Ποσότητες, έσοδα και έξοδα, εισπραχθέντα, έσοδα, επί των έσοδων παραγωγής των Διυλιστηρίων πετρελαιοειδών, περιφερειακή διακυβέρνηση και νομοί	40
II: 15	Φορολογητέα εισοδήματα, εισπραχθέντα, έσοδα, επί των έσοδων παραγωγής των Διυλιστηρίων πετρελαιοειδών, περιφερειακή διακυβέρνηση και νομοί	42
II: 15a	Παραγωγή και έσοδα, εισπραχθέντα, έσοδα, επί των έσοδων παραγωγής των Διυλιστηρίων πετρελαιοειδών, περιφερειακή διακυβέρνηση και νομοί	43
II: 16a	Παραγωγή και έσοδα, εισπραχθέντα, έσοδα, επί των έσοδων παραγωγής των Διυλιστηρίων πετρελαιοειδών, περιφερειακή διακυβέρνηση και νομοί	43
II: 16β	Παραγωγή και έσοδα, εισπραχθέντα, έσοδα, επί των έσοδων παραγωγής των Διυλιστηρίων πετρελαιοειδών, περιφερειακή διακυβέρνηση και νομοί	43
II: 17	Διατεθέντα έσοδα, εισπραχθέντα, έσοδα, επί των έσοδων παραγωγής των Διυλιστηρίων πετρελαιοειδών, περιφερειακή διακυβέρνηση και νομοί	44
II: 18	Άρθρα, έσοδα και έξοδα, εισπραχθέντα, έσοδα, επί των έσοδων παραγωγής των Διυλιστηρίων πετρελαιοειδών, περιφερειακή διακυβέρνηση και νομοί	46
II: 19	Ποσότητες και έσοδα, εισπραχθέντα, έσοδα, επί των έσοδων παραγωγής των Διυλιστηρίων πετρελαιοειδών, περιφερειακή διακυβέρνηση και νομοί	50
II: 20	Απόλυτοι έσοδοι εκ νέων Διυλιστηρίων	51
II: 21	Πραγματικοποιημένα έσοδα επί των Προγραμματικών Πελοποννήσου (ΠΡΟ-ΠΙ)	52
II: 22	Πραγματικοποιημένα έσοδα επί των Προγραμματικών Πελοποννήσου (ΠΡΟ-ΠΙ)	52





ΕΛΛΗΝΙΚΗ ΣΤΑΤΙΣΤΙΚΗ ΥΠΗΡΕΣΙΑ ΤΗΣ ΕΛΛΑΔΟΣ  
STATISTICAL BULLETIN OF PUBLIC FINANCE

7. Τρίμηνο 1979  
4th Quarter 1979

(Στοιχεία Οκτωβρίου - Νοεμβρίου - Δεκεμβρίου 1979)  
(Data for October - November - December 1979)

TOMOS — XXI — VOLUME



## ΠΙΝΑΞ ΠΕΡΙΕΧΟΜΕΝΩΝ

	Σελίς
ΓΕΝΙΚΑΙ ΠΑΡΑΤΗΡΗΣΕΙΣ .....	7
ΕΙΣΑΓΩΓΗ .....	9
<b>I. Εισπράξεις - Πληρωμαί</b> (Οίκον. έτος 1979)	
Πίναξ	
I : 1. Κίνησις εισπράξεων και πληρωμών του συνόλου των Δημοσίων Ταμείων, διά λογαριασμών του προϋπολογισμού και των δι' αυτού τακτοποιουμένων εισπράξεων και πληρωμών, των ένεργουμένων δι' εκτός προϋπολογισμού λογαριασμών .....	13
I : 2. Εισπράξεις και πληρωμαί των Δημοσίων Ταμείων, επί τῆ βάσει του κρατικού προϋπολογισμού, κατά γεωγραφικά διαμερίσματα και νομούς .....	14
<b>II. Έσοδα</b> (Οίκον. έτος 1979)	
Π : 1. Κρατικά έσοδα, κατά γενικὰς κατηγορίας αυτών .....	17
Π : 2. Κρατικά έσοδα εξ έγχωρίων πόρων (πλήν δανείων), κατά κυρίας πηγὰς προελεύσεως αυτών, γεωγραφικά διαμερίσματα και νομούς .....	18
Π : 3. Κρατικά έσοδα, κατά κυρίας πηγὰς προελεύσεως αυτών .....	22
Π : 4. Συνολικαί εισπράξεις υπέρ Κράτους και τρίτων εκ δασμών και λοιπών ειδικών φόρων και εισφορών, κατά κυριώτερα Τελωνεία .....	26
— Τμήματα του Τελωνειακού Δασμολογίου Εισαγωγῆς .....	27
Π : 5. Δασμοί και δασμολογηθεῖσα αξία ενίων εισαχθέντων και δασμολογηθέντων αγαθών	28
Π : 6. Δασμολογηθεῖσα αξία, δασμοί και λοιποὶ ειδικοί φόροι επί εισαχθέντων αγαθών, κατά κατηγορίας τῆς Ἀναθεωρημένης Τυποποιημένης Ταξινομήσεως του Διεθνούς Ἐμπορίου (ΤΤΑΕ) .....	30
Π : 7. Δασμοί και λοιποὶ ειδικοί φόροι, εισπραχθέντες υπό των Τελωνείων, επί εισαχθέντων αγαθών, κατά τὰ τμήματα του Τελωνειακού Δασμολογίου Εισαγωγῆς .....	32
Π : 8. Δασμοί και αξία εισαχθέντων αγαθών, κατά τὰ τμήματα του Τελωνειακού Δασμολογίου Εισαγωγῆς, μετ' αναλογίων μεταξύ των .....	33
Π : 9. Δασμοί και λοιποὶ ειδικοί φόροι, εισπραχθέντες επί δασμολογηθέντων αγαθών, κατά χώραν προελεύσεως αυτών .....	34
Π : 9α. Δασμοί και λοιποὶ ειδικοί φόροι, μη εισπραχθέντες, λόγω ειδικῆς νομοθετικῆς ἀπαλλαγῆς, κατά χώραν προελεύσεως των εισαχθέντων αγαθών .....	35
Π : 10. Δασμοί και λοιποὶ ειδικοί φόροι, μη εισπραχθέντες υπό των Τελωνείων, λόγω ειδικῆς νομοθετικῆς ἀπαλλαγῆς, επί εισαχθέντων αγαθών, ως και αξία αυτών CIF, κατά τὰ τμήματα του Τελωνειακού Δασμολογίου Εισαγωγῆς .....	36
Π : 11. Δασμοί και λοιποὶ ειδικοί φόροι, μη εισπραχθέντες, λόγω ειδικῆς νομοθετικῆς ἀπαλλαγῆς, επί εισαχθέντων αγαθών, ως και ποσότης και αξία αυτών CIF, κατά κυρίους τομείς δραστηριότητος των δικαιούχων ἀτελείας .....	37
Π : 12. Ποσότης, αξία και δασμοί, εισπραχθέντες ἢ μή, επί των εκ τῆς παραγωγῆς των Διυλιστηρίων πετρελαίου διατεθέντων προϊόντων .....	38
Π : 13. Δηλωθέντα έσοδα και ἐπ' αυτών φόρος κύκλου εργασιών, κατά κλάδους δραστηριότητος ἐπιχειρήσεων .....	39
Π : 14. Ποσότης, αξία και βεβαιωθεῖσα εισφορά υπέρ Ο.Γ.Α. πωληθέντος καπνοῦ, κατά κεντρικά διαμερίσματα .....	40
Π : 15. Φορολογηθεῖσαι ποσότητες σιγαρέττων κατά ποιότητος και εισπραχθέντες φόροι .....	42
Π : 16. Παραγωγή και διάθεσις εις τὸ ἐμπόριον οἰνοπνεύματος, μετὰ των εισπραχθέντων φόρων	43
Π : 16α. Παραγωγή και διάθεσις εις τὸ ἐμπόριον ἀποστάγματος οἴνου, μετὰ των εισπραχθέντων φόρων .....	43
Π : 16β. Παραγωγή και διάθεσις εις τὸ ἐμπόριον βύνης, ἀμυλοσιροπίου, ζύθου, βξου, σταφιδίνης και ζυμών ἀρτοποιίας, ως και εισπραχθέντες φόροι βύνης και ἀμυλοσιροπίου	44
Π : 17. Διατεθέντα εισιτήρια, κατά κατηγορίας δημοσίων θεαμάτων, και εισπραχθέντες ἐπ' αυτών φόροι. Σύνολον Χώρας, Περιφέρεια Πρωτευούσης, Λοιπή Χώρα .....	45
Π : 18. Ἀριθμός, αξία και εισπραχθεῖς φόρος μεταβιβασθέντων ἀκινήτων, βάσει δηλώσεων, κατά γεωγραφικά διαμερίσματα .....	46
Π : 19. Ποσότης και ἀντίτιμον πωληθέντων αγαθών Κρατικού Μονοπωλίου .....	50
Π : 20. Ἀνάλυσις ἐσόδων εκ πόρων ἐξωτερικοῦ .....	51
Π : 21. Πραγματοποιηθεῖσαι εισπράξεις εκ των Προγνωστικῶν Ποδοσφαίρου (ΠΡΟ-ΠΟ)	52
Π : 22. Πραγματοποιηθεῖσαι εισπράξεις εκ των Προγνωστικῶν Ποδοσφαίρου (ΠΡΟ-ΠΟ) και τρόπος διαθέσεως αυτών .....	52

Πίναξ	Σελίς
Π : 23. Πραγματοποιηθέντα έσοδα τής ΕΡΤ, κατά περιφέρειας και πηγάς προελεύσεως. Οίκον. έτος 1979 .....	53
Π : 24. Πραγματοποιηθέντα έσοδα τής ΕΡΤ εν διαφημίσεων, κατά ραδιοφωνικών και τηλεοπτικών σταθμών. Οίκον. έτη 1978 και 1979 .....	53

### III. Έξοδα

(Οίκον. έτος 1979)

III : 1. Κρατικά έξοδα τακτικού προϋπολογισμού, κατά Έπουργεία, και προϋπολογισμού κρατικών επενδύσεων, μετά των εκτός αυτών ειδικών λογαριασμών και παγίων προκαταβολών .....	55
III : 2. Δαπάναι του κρατικού προϋπολογισμού (τακτικού και επενδύσεων), κατ' είδος, εις γενικάς κατηγορίας αυτών .....	56
III : 3. Δαπάναι του τακτικού κρατικού προϋπολογισμού, κατ' είδος, εις γενικάς και ειδικάς κατηγορίας αυτών .....	57
III : 4. Δαπάναι του τακτικού κρατικού προϋπολογισμού, κατά Έπουργεία και ειδικούς αυτών φορείς .....	60
III : 5. Δαπάναι του κρατικού προϋπολογισμού (τακτικού και επενδύσεων), κατ' είδος, εις γενικάς κατηγορίας αυτών, κατά γεωγραφικά διαμερίσματα και νομούς .....	64
III : 6. Τρέχουσai δαπάναι Έπουργείων κατά γενικάς κατηγορίας .....	68

### IV. Δημόσιον χρέος

IV : 1. Δημόσιον χρέος .....	70
------------------------------	----

### V. Έπενδύσεις

V : 1. Δαπάναι κρατικών επενδύσεων και κάλυψις αυτών .....	71
V : 2. Άνάλυσις εσόδων κρατικών επενδύσεων .....	73
V : 3. Δαπάναι κρατικών επενδύσεων, κατά Έπουργεία .....	74
V : 4. Δαπάναι κρατικών επενδύσεων, κατά κλάδους οικονομικής δραστηριότητος, κατά τους οποίους αυται πραγματοποιούνται .....	75

### VI. Κίνησις προσωπικού

VI : 1. Διορισμοί και έξοδοι (κατά αίτιαν εξόδου) δημοσίων πολιτικών υπαλλήλων και όργανων Σωμάτων Ασφαλείας, κατά Έπουργεία και Έπηρεσίας .....	76
VI : 2. Διορισμοί και έξοδοι δημοσίων πολιτικών υπαλλήλων, καθ' ομάδας κλάδων και Έπουργεία .....	77

### ΠΑΡΑΡΤΗΜΑ

1. Λογιστική κατάσταση τής διαχ/σεως του Δημ. Ταμείου, κατά την 31ην Δεκεμβρίου 1978 .....	80
2. Κίνησις λογαριασμού «συγκέντρωσις εισπράξεων και πληρωμών Δημοσίου» παρά τή Τραπέζη τής Ελλάδος .....	82
3. Ειδικαι προκαταβολαι τής Τραπέζης τής Ελλάδος προς το Δημόσιον, επί Ισοπόσω υπ' αυτης δεσμεύσει διαθεσίμων κεφαλαίων Νομικών Προσώπων Δημοσίου Δικαίου .....	83
4. Προσωρινή λογιστική κατάσταση αποτελεσμάτων λογαριασμού «Έλληνικόν Δημόσιον-Τρεχούμενος λογαριασμός χρηματοδοτήσεως προμηθειών καταναλωτικών αγαθών» .....	84
5. Συνολική κίνησις «λογαριασμού καταναλωτικών αγαθών» .....	88
6. Άνάλυσις εισπράξεων και πληρωμών «λογαριασμού καταναλωτικών αγαθών» .....	89
7. Κίνησις λογαριασμών βοηθείας ΗΠΑ .....	90
8. Λογιστική κατάσταση κρατικής περιουσίας την 31ην Δεκεμβρίου 1978 .....	92
— Κατάστασις άπολαμβανόντων, βάσει των κειμένων διατάξεων, δασμολογικών άπαλλαγών .....	93

## TABLE OF CONTENTS

	Page
GENERAL REMARKS .....	7
INTRODUCTION .....	9
<b>I. Receipts - Payments</b>	
(Fiscal year 1979)	
Table	
I : 1. Receipts and payments of all Public Cashiers, effected on the basis of the budget as well as receipts and payments effected but not included in the budget .....	13
I : 2. Receipts and payments of the Public Cashiers on the basis of the State budget, by geographic regions and departments .....	14
<b>II. Revenue</b>	
(Fiscal year 1979)	
II : 1. State revenue, by general categories .....	17
II : 2. Receipts from domestic sources (excl. loans), by principal sources of origin, geographic regions and departments .....	18
II : 3. State revenue by principal sources .....	22
II : 4. Total revenue in favour of State and third parties from import duties and other special taxes and contributions, by principal Custom Houses .....	26
— Sections of the Customs Import Tariff .....	27
II : 5. Import duties and taxed value of certain imported commodities subject to taxation .....	28
II : 6. Taxed value, import duties and other special taxes on imported goods, by commodity categories of the revised Standard International Trade Classification (SITC) .....	30
II : 7. Import duties and other special taxes on imported goods, collected at Custom Houses. Classification according to the Greek Customs Tariff ....	32
II : 8. Import duties and value of imported goods, according to the Greek Customs Tariff, and percent ratios .....	33
II : 9. Import duties and other special taxes collected, by country of origin of imported goods .....	34
II : 9a. Import duties and other special taxes not collected, because of legislative exemption, by country of origin of imported goods .....	35
II : 10. Import duties and other special taxes on imported goods not collected at Custom Houses, because of legislative exemption, and their CIF value. Classification, by sections of the Greek Customs Tariff .....	36
II : 11. Import duties and other special taxes on imported goods not collected, because of legislative exemption. Quantity and CIF value of the goods, by main activity sectors of beneficiaries .....	37
II : 12. Quantity, value and duties, collected or not, on sales of goods produced by the Oil Refineries .....	38
II : 13. Declared earnings and turnover tax thereon, by branch of business activity ...	39
II : 14. Quantity and value of tobacco leaves sold and assessed contribution in favour of Farmers' Social Insurance Organization, by tobacco-growing regions ...	40
II : 15. Quantities and categories of cigarettes subject to taxation and taxes collected thereon .....	42
II : 16. Production and sale of alcohol and taxes collected thereon .....	43
II : 16a. Production and sale of wine distillate and taxes collected thereon .....	43
II : 16b. Production and sale of malt, starch sirup, beer, vinegar, currant pulp and yeast, and taxes collected on malt and starch sirup .....	44
II : 17. Tickets sold by kind of public show, and taxes collected thereon. Total Greece, Greater Athens and Rest of the Country .....	45
II : 18. Number, value and tax collected on real estate transferred on the basis of returns, by geographic regions .....	46
II : 19. Quantity and value of State Monopoly goods sold .....	50
II : 20. Analysis of revenue from foreign sources .....	51
II : 21. Receipts from football perspectives (PRO-PO) .....	52
II : 22. Receipts from football perspectives (PRO-PO) and their distribution .....	52

Table	Page
II : 23. Receipts of the National Radio and TV Foundation by districts and sources of origin. Fiscal year 1979. ....	53
II : 24. Receipts of the National Radio and TV Foundation from advertisements. Distribution by stations. Fiscal years 1978 and 1979 .....	53

**III. Expenditures**  
(Fiscal year 1979)

III : 1. Expenditures of ordinary budget by Ministries, and expenditures of State investments budget, including extrabudgetary special accounts and fixed advances .....	55
III : 2. Expenditures of State budget (ordinary and investments), by kind and general categories .....	56
III : 3. Expenditures of the ordinary State budget, by kind, general and special categories .....	57
III : 4. Expenditures of the ordinary State budget, by Ministries and their special agents .....	60
III : 5. Expenditures of State budget (ordinary and investments), by kind, general categories and geographic regions and departments .....	64
III : 6. Current expenditures of all Ministries, by general categories .....	68

**IV. Public debt**

IV : 1. Public debt .....	70
---------------------------	----

**V. Investments**

V : 1. Expenditures and financing of State investments .....	71
V : 2. Analysis of State investments receipts .....	73
V : 3. State investment expenditures, by Ministries .....	74
V : 4. State investment expenditures, by the beneficiary branches of economic activity .....	75

**VI. Personnel movement**

VI : 1. Placements and retirements (by cause of the latter) among civil servants and public Security Forces, by Ministries and Services .....	76
VI : 2. Placements and retirements of civil servants, by occupational groups and Ministries .....	77

**APPENDIX**

1. Statement of Public Fund's management on December 31st, 1978 .....	80
2. «State receipts and payments account» with the Bank of Greece .....	82
3. Special advances granted to the State by the Bank of Greece, by blockading equivalent funds of the Public Entities .....	83
4. Provisional Statement of the results of the account «Greek State—Current account of financing supplies of consumer goods» .....	84
5. Receipts and payments of the «consumer goods account» .....	88
6. Analysis of receipts and payments of the «consumer goods account» .....	89
7. United States aid account .....	90
8. Balance sheet of public estate on December 31st, 1978 .....	92

— Beneficiaries of tax exemptions .....	93
---	----

**ΓΕΝΙΚΑΙ ΠΑΡΑΤΗΡΗΣΕΙΣ**

**GENERAL REMARKS**

1. Αί δημοσιευόμεναι στατιστικαί πληροφορίαί συνεκεντρώθησαν πρωτογενώς ή δευτερογενώς μέσω των Κεντρικών και Περιφερειακών Υπηρεσιών του Υπουργείου Οικονομικών. Ως εκ τούτου, δεν παρίσταται ανάγκη ιδιαίτερας μνείας τής πηγής εις έκαστον πίνακα.

1. The statistical information given herein has been collected directly or indirectly through the central or regional services of the Ministry of Finance. There is no need, therefore, to mention the information source in each table separately.

2. Όπου ήτο αναγκαίον, τα δεδομένα έστρωγγυλεύθησαν εις τας πλησιεστέρας τελικὰς μονάδας προσεγγίσεως. Δυνατόν εκ του λόγου τούτου να υπάρχει εις ώρισμένους πίνακας διαφορά μεταξύ του άθροίσματος των επί μέρους ποσών και του συνόλου.

2. Wherever necessary, the data were rounded to the next final digit. For this reason, certain tables are likely to show a slight divergence between the sum of the partial figures and their grand total.

3. Τα κατωτέρω σημεία έχρησιμοποιήθησαν εις το παρόν Δελτίον :

3. The symbols used herein are as follows :

Αί χιλιάδες, τα έκατομμύρια και τα δισεκατομμύρια χωρίζονται διά μιὰς στιγμής (.).

Thousands, millions and billions are separated by a full-stop (.).

Των δεκαδικών αριθμών προτάσσεται πάντοτε κόμμα (,).

Decimal figures are preceded by a comma (,).

— = Μηδέν ή κάτω του ήμισους τής μονάδος του τελικού εις τόν πίνακα δεικνυόμενον ψηφίου.

— = Magnitude less than half of the final digit employed, nil (or negligible).

0,0 = Ποσοστόν ή αναλογία μεγαλύτερα του 0, αλλά μικροτέρα του 0,05.

0,0 = Rate or percentage greater than 0 but smaller than 0,05.

	Σύνολο Total	Τακτικὸν καταναλωτικὸν πρόγραμμα budget	Προϋπολογισμὸς επενδύσεων Investment budget	Προϋπολογισμὸς ἐπιχορηγήσεων Food	Τακτικὸν καταναλωτικὸν πρόγραμμα Ordinary budget	Προϋπολογισμὸς επενδύσεων Investments budget	Πλεόνασμα ή επίπλεον + Surplus or - deficit
1973 (I-XII)	26.572,4	22.912,5	32.000,1	221.216,9	227.261,7	28.942,5	- 2.967,0
1978 (I-XII)	27.727,8	24.111,2	32.275,5	221.292,2	232.227,9	31.965,1	- 1.211,8
Σύνολο 1973 έναντι 1978 - Differ- ence of 1973 as against 1978	1.155,4	1.200,0	1.275,4	10.075,3	5.966,2	3.023,6	+ 6.918,8

Κατ'εξοχήν, σύμφωνα με το παραπάνω πίνακα, οι εσπόμενοι από τις φορολογικές εισφορές για τον μήνα Ιανουάριο-Δεκέμβριο 1978 ανέρχονται, έναντι της αντίστοιχης περιόδου του προηγούμενου έτους 1978, κατά 17,7%, των δε πληρωθέντων κατά 13,9% έναντι 1978, ήτοι 13,9%.

According to the above table, receipts and payments in January - December 1978 depict an increase respectively amounting to 51,93,6 million drachmas (or 17,7%) and 468,9 m. drs. (or 19,9%) as compared to the same period of 1978.

**1. Έσοδα**

Η κυριότερη πηγή έσόδων του Δημοσίου είναι οι φόροι, οι οποίοι διακρίνονται εις δύο μεγάλας κατηγορίας, ήτοι εις άμεσους (έσοδα επί του εισοδήματος, έσοδα επί της περιουσίας, κ.τ.λ.) και εις έμμεσους (επιπλέον έσοδα φόροι επί τής καταναλώσεως, ήτοι επί τής συνολικής κατανάλωσης κ.τ.λ.).

**2. Receipts**

Taxes constitute the major source of State receipts and are distinguished into two major categories, namely direct taxes (income tax, property tax, etc.) and indirect taxes (customs duties, consumption taxes, transaction taxes, etc.).

Ο κατωτέρω παρακάτω πίνακας II παρέχει συνοπτικήν ανάλυσιν των διαφόρων πηγών έσόδων (έσοδα).

The following table II gives a summarized analysis of the principal sources of budget receipts (co-

GENERAL REMARKS

ΕΠΙΣΗΜΑΝΣΕΙΣ

ΤΕΝΙΚΑΙ ΠΑΡΑΤΗΡΗΣΕΙΣ

1. The statistical information given herein has been collected directly or indirectly through the regional services of the Ministry of Finance. There is no need, therefore, to mention the information source in each table separately.

2. However necessary, the data are rounded to the next final digit. For this reason, certain tables are likely to show a slight difference between the sum of the partial figures and their grand total.

3. The symbols used herein are as follows:

Thousands, millions and billions are separated by a full-stop (.,).

Decimal figures are preceded by a comma (,).

— = figures less than half of the final digit (negligible).

0.0 = Rate or percentage greater than 0 but smaller than 0.05.

1. Η στατιστική πληροφορία που δίνεται εδώ έχει συλλεχθεί άμεσα ή έμμεσα μέσω των περιφερειακών υπηρεσιών του Υπουργείου Οικονομικών. Δεν υπάρχει ανάγκη να αναφέρεται η πηγή της πληροφορίας σε κάθε πίνακα χωριστά.

2. Ωστόσο, όπου είναι απαραίτητο, τα στοιχεία έχουν στρογγυλεύσει στο πλησιέστερο ψηφίο. Για τον λόγο αυτόν, ορισμένοι πίνακες μπορεί να παρουσιάσουν μικρές διαφορές μεταξύ του άθροισματος των μερών και του συνόλου.

3. Τα σύμβολα που χρησιμοποιούνται είναι τα ακόλουθα:

Αι χιλιάδες, τα εκατομμύρια και τα δισεκατομμύρια χωρίζονται από μια τελεία (.,).

Τα δεκαδικά ψηφία προηγούνται πάντοτε κόμμα (,).

— = αριθμοί ή κλάτοι που είναι μικρότεροι από το μισό του τελευταίου ψηφίου (αμελητέοι).

0.0 = Ποσοστό ή ρυθμός μεγαλύτερος από 0 αλλά μικρότερος από 0,05.

APPENDIX

1. Statements of the Ministry of Finance and the Ministry of Public Administration, 1958	76
2. Statements of the Ministry of Finance and the Ministry of Public Administration, 1959	77

1. Statement of the Ministry of Finance for December 31st, 1958	80
2. Statement of the Ministry of Finance for December 31st, 1959	82
3. Special account of the Ministry of Finance by the Bank of Greece, by blocking agreement	85
4. Proceeds of the account of Greek State-owned goods	86
5. Receipts and payments of the consumer goods accounts	88
6. Annual statement of the consumer goods accounts	89
7. Annual statement of the consumer goods accounts	90
8. Annual statement of the consumer goods accounts	91





## ΕΙΣΑΓΩΓΗ — INTRODUCTION

### 1. Γενικά

Κατά την διάρκεια της χρονικής περιόδου Ιανουαρίου-Δεκεμβρίου 1979, το σύνολον των εισπράξεων και πληρωμών (περιλαμβανομένων των ενεργουμένων δι' έκτος προϋπολογισμού λαγαριασμών) ανήλθεν εις 343.872,6 και 351.810,2 εκατ. δρχ. αντίστοιχως, παρουσιάζομένου εν τέλει ελλείμματος εσόδων κατά 7.937,6 εκατ. δρχ.

Εκ του δια του προϋπολογισμού εισπραχθέντος ποσού των 343.872,6 εκατ. δρχ., τὰ 299.891,5 εκατ. δρχ., ήτοι 87,1%, προέρχονται εκ του τακτικού προϋπολογισμού, ενώ τὰ 43.981,1 εκατ. δρχ., ήτοι 12,9%, εκ του προϋπολογισμού κρατικών επενδύσεων.

Εις τὸν κατωτέρω πίνακα I παρατίθενται, διά λόγους συγκρίσεων, ἀφ' ενός μὲν αἱ εισπράξεις καὶ πληρωμαὶ τῆς χρονικῆς περιόδου Ιανουαρίου-Δεκεμβρίου 1979, ἀφ' ἑτέρου δὲ τὰ ἀντίστοιχα μεγέθη διὰ τὴν χρονικὴν περίοδον Ιανουαρίου-Δεκεμβρίου 1978, ὡς, ἐπίσης, καὶ τὰ δημιουργηθέντα πλεονάσματα ἢ ελλείμματα.

### 1. General

During January - December 1979, total receipts and payments (including those conducted by extra-budgetary accounts) amounted to 343.872,6 and 351.810,2 million drachmae respectively showing, therefore, a deficit of receipts amounting to 7.937,6 million drachmae.

Of the above 343.872,6 million drachmae, 299.891,5 million drachmae or 87,1% originate from ordinary budget, while 43.981,1 million drachmae or 12,9% from the State investments budget.

For reasons of comparability, the following table I includes receipts and payments of January - December 1979 and January - December 1978, together with the related surpluses and deficits.

Πίναξ — I — Table

Εἰς ἑκατομμύρια δραχμῶν

Million drachmae

	Εισπράξεις — Receipts			Πληρωμαὶ — Payments			+ Πλεόνασμα ἢ — ἔλλειμμα + Surplus or — deficit
	Σύνολον Total	Τακτικὸς προϋπολο- γισμὸς Ordinary budget	Προϋπολο- γισμὸς ἐπενδύσεων Investments budget	Σύνολον Total	Τακτικὸς προϋπολο- γισμὸς Ordinary budget	Προϋπολο- γισμὸς ἐπενδύσεων Investments budget	
1979 (I - XII) .....	343.872,6	299.891,5	43.981,1	351.810,2	287.861,7	63.948,5	— 7.937,6
1978 (I - XII) .....	291.979,0	241.103,5	50.875,5	293.403,3	242.337,9	51.065,4	— 1.424,3
Διαφορά 1979 ἔναντι 1978—Differ- ence of 1979 as against 1978	51.893,6	58.788,0	— 6.894,4	58.406,9	45.423,8	12.883,1	— 6.513,3

Ἐκ τοῦ ἀνωτέρω πίνακος προκύπτει ὅτι, κατὰ τὴν χρονικὴν περίοδον Ιανουαρίου-Δεκεμβρίου 1979 παρουσιάζεται, ἔναντι τῆς αὐτῆς περιόδου τοῦ προηγούμενου ἔτους 1978 ἀύξησης, τῶν μὲν εισπράξεων κατὰ 51.893,6 εκατ. δρχ., ήτοι 17,7%, τῶν δὲ πληρωμῶν κατὰ 58.406,9 εκατ. δρχ., ήτοι 19,9%.

### 2. Ἔσοδα

Κυριώτερα πηγὴ ἐσόδων τοῦ Δημοσίου εἶναι οἱ φόροι, οἱ ὅποιοι διακρίνονται εἰς δύο μεγάλας κατηγορίας, ήτοι εἰς ἀμέσους (φόροι ἐπὶ τοῦ εισοδήματος, φόροι ἐπὶ τῆς περιουσίας κλπ.) καὶ εἰς ἐμμέσους (τελωνειακὰ ἔσοδα, φόροι ἐπὶ τῆς καταναλώσεως, φόροι ἐπὶ τῶν συναλλαγῶν κλπ.).


Ὁ κατωτέρω παρατιθέμενος πίναξ II παρέχει συν-οπτικὴν ἀνάλυσιν τῶν διὰ τοῦ προϋπολογισμού πραγματο-

According to the above table, receipts and payments in January - December 1979 depict an increase respectively amounting to 51.893,6 million drachmae — or 17,7% — and 58.406,9 m. drs — or 19,9% — as compared to the same period of 1978.

### 2. Receipts

Taxes constitute the principal source of State receipts and are distinguished into two major categories, namely direct taxes (income tax, property tax, etc.) and indirect taxes (customs dues, consumption taxes, transaction taxes, etc.).

The following table II gives a summarized analysis of the principal sources of budget receipts (do-



ποιηθέντων εσόδων (ἐξ ἑλληνικῶν πηγῶν) τῆς χρονικῆς περιόδου Ἰανουαρίου - Δεκεμβρίου 1979 κατὰ σπουδαίους τέρους διακρίσεις, ἐν ἀντιπαραβολῇ πρὸς τὰ ἔσοδα τῆς αὐτῆς περιόδου τοῦ προηγούμενου ἔτους 1978.

mestic sources) in January-December 1979, as against the corresponding receipts of the same period of the preceding year.

Πίναξ — II — Table

Εἰς ἑκατομμύρια δραχμῶν

Million drachmae

	Ἰαν. - Δεκέμβριος Jan. - December		Διαφορά Difference		Ποσοστά % ὡς πρὸς τὸ σύνολον τῶν ἐσόδων % over total receipts		
	1979	1978	Εἰς ἀπολύτους ἀριθμούς In absolute figures	Εἰς πο- σοστά % In per- centages	Ἰαν. - Δεκέμβριος Jan. - December		
					1979	1978	
<b>Σύνολον ἐσόδων τοῦ τακτι- κοῦ προϋπολογισμοῦ</b>	<b>300 628,9</b>	<b>241 517,8</b>	<b>59 111,1</b>	<b>24,5</b>	<b>100,0</b>	<b>100,0</b>	<b>Total receipts of ordinary budget</b>
<b>A' Φορολογικὰ ἔσοδα</b>	<b>299 013,4</b>	<b>240 597,6</b>	<b>58 415,8</b>	<b>24,3</b>	<b>99,5</b>	<b>99,6</b>	<b>A. Taxation receipts</b>
1. Ἄμεσοι φόροι	76 404,5	56 476,5	19 928,0	35,3	25,4	23,4	1. Direct taxes
ἐξ ὧν: φόρος εἰσοδήματος	53 533,1	41 118,8	12 414,3	30,2	17,8	14,5	of which: income tax
2. Ἐμμέσοι φόροι	200 237,5	165 640,5	34 597,0	20,9	66,6	68,6	2. Indirect taxes
ἐξ ὧν: τελωνειακὰ ἔσοδα	77 223,1	64 520,4	12 702,7	19,7	25,7	22,7	of which: customs dues
3. Μὴ φορολογικὰ ἔσοδα	22 371,4	18 480,6	3 890,8	21,4	7,5	7,6	3. Receipts other than taxation
<b>B' Ἐσοδα ἐκ δημοσίων ἐπενδύ- σεων</b>	<b>1 615,5</b>	<b>920,2</b>	<b>695,3</b>	<b>75,5</b>	<b>0,5</b>	<b>0,4</b>	<b>B. State investments receipts</b>

Ἀπὸ τοῦ ἔτους 1979 ἡ κωδικὴ κατάταξις τῶν ἐσόδων ἠλλάχεν. Διὰ νὰ γίνῃ σύγκρισις μὲ τὸ ἔτος 1978, ἔγινε σχετικὴ προσαρμογὴ εἰς τὰ ποσὰ τοῦ ἔτους 1979.

Coding of receipts changed in 1979. The amounts of 1979 have been adapted to compare to the year 1978.

Ἐκ τοῦ ἀνωτέρω πίνακος II προκύπτει ὅτι, κατὰ τὴν χρονικὴν περίοδον Ἰανουαρίου - Δεκεμβρίου 1979, εἰσπράχθησαν 76.404,5 ἑκατ. δρχ. ἀπὸ ἀμέσους φόρους, 200.237,5 ἑκατ. δρχ. ἀπὸ ἐμμέσους φόρους, 22.371,4 ἑκατ. δρχ. ἀπὸ διαφόρους ἄλλας πηγὰς ἐσόδων καὶ 1.615,5 ἑκατ. δρχ. ἐκ τοῦ προγράμματος κρατικῶν ἐπενδύσεων. Τὰ ἀντίστοιχα ποσὰ διὰ τὴν αὐτὴν χρονικὴν περίοδον τοῦ ἔτους 1978 ἀνέρχονται εἰς 56.476,5 ἑκατ. δρχ., 165.640,5 ἑκατ. δρχ., 18.480,6 ἑκατ. δρχ. καὶ 920,2 ἑκατ. δρχ. Εἰς ποσοστὰ κατὰ τὴν ὑπ' ἑξῆς χρονικὴν περίοδον Ἰαν. - Δεκεμβρίου 1979, οἱ ἐμμέσοι φόροι ἀπέδωσαν τὸ 66,6% τοῦ συνόλου τῶν ἐσόδων, ἔναντι 25,4% τῶν ἀμέσων φόρων.

From the above table it becomes evident that, during January - December 1979, there were collected 76.404,5 m. drs from direct taxes, 200.237,5 m. drs from indirect taxes, 22.371,4 m. drs from other sources and 1.615,5 m. drs from the State investments program. The corresponding amounts for the same period of 1978 are: 56.476,5 m. drs, 165.640,5 m. drs, 18.480,6 m. drs and 920,2 m. drs. In January-December 1979, indirect taxes accounted for 66,6% of overall receipts, as compared to 25,4% for direct taxes.

Περαιτέρω παρατηρεῖται ὅτι τὰ τελωνειακὰ ἔσοδα ἀπέτελεσαν τὸ 38,6% τῶν ἐξ ἐμμέσων φόρων ἐσόδων, ἐνῶ ὁ φόρος εἰσοδήματος τὸ 70,1% τῶν ἀμέσων φόρων. Διὰ τὴν αὐτὴν περίοδον τοῦ προηγούμενου ἔτους 1978, τὰ ἀντίστοιχα ποσοστὰ ἀνῆλθον εἰς 39,0% καὶ 72,8%. Τέλος, ἐκ τοῦ συνόλου τῶν διὰ τοῦ προϋπολογισμοῦ ἐσόδων ἐξ ἐγχωρίων πόρων (πλὴν δανείων), τὰ 197.062,5 ἑκατ. δρχ., ἢτοι ποσοστὸν 65,6%, ἐπραγματοποιήθησαν εἰς τὰ A' καὶ B' διαμερίσματα τῆς Περιφέρειας Πρωτευούσης (περιλαμβανομένου καὶ τοῦ Ὑπολόγου Συμφηφισμῶν), ἐνῶ τὸ ὑπόλοιπον, ἢτοι ποσοστὸν 34,4%, εἰς τὴν λοιπὴν Χώραν (βλ. πίνακα II : 2, σελ. 18).

It is further noted that customs receipts accounted for 38,6% of receipts from indirect taxes, while income tax constituted 70,1% of direct taxes. The corresponding rates in 1978 were 39,0% and 72,8% respectively. Finally, of the total budget receipts from domestic sources (except loans), 197.062,5 m. drs, or 65,6%, were effected within the A and B divisions of Greater Athens (including Clearing Accountants), while the remaining 34,4% in the rest of the Country (see table II : 2, p. 18).

### 3. Δαπάναι

Ός πρὸς τὰς πληρωμὰς κατὰ τὴν ὑπ' ὄψιν χρονικὴν περίοδον Ἰανουαρίου - Δεκεμβρίου 1979 παρατηρεῖται ὅτι τὸ σύνολον αὐτῶν ἀνῆλθεν εἰς 351.810,2 ἑκατ. δρχ., ἔναντι 293.403,3 ἑκατ. δρχ. τῆς ἀντιστοίχου περιόδου τοῦ ἔτους 1978, παρουσιαζομένης, οὕτω, ἀυξήσεως κατὰ 58.406,9 ἑκατ. δρχ., ἢ κατὰ ποσοστὸν 19,9%.

Ἐκ τοῦ συνόλου τῶν πληρωμῶν, ποσὸν 271.193,9 ἑκατ. δρχ., ἦτοι ποσοστὸν 77,1%, ἐπραγματοποιήθη διὰ τοῦ προϋπολογισμοῦ, καὶ ποσὸν 80.616,3 ἑκατ. δρχ., ἦτοι ποσοστὸν 22,9%, διὰ λογαριασμῶν ἐκτὸς προϋπολογισμοῦ (βλ. πίνακα I: 1, σελ. 13 τοῦ Δελτίου).

Εἰς τὸν κατωτέρω παρατιθέμενον συνοπτικὸν πίνακα III κατανομῆς τοῦ συνόλου τῶν δαπανῶν εἰς τρεχούσας καὶ τριαύτας ἐπενδύσεως καὶ ἔργων κοινῶν ἐνδιαφέροντος NATO, ἐμφαίνεται ἀφ' ἑνὸς μὲν ἡ ἐπελθοῦσα εἰς ἀπολύτους ἀριθμοὺς μεταβολὴ τῶν διαφορῶν ἐπὶ μέρους δαπανῶν ἐν σχέσει πρὸς τὴν ἀντίστοιχον περίοδον τοῦ ἔτους 1978, ἀφ' ἑτέρου δὲ ἡ εἰς ποσοστιαίαν ἀναλογίαν συμμετοχὴ μιᾶς ἐκάστης κατηγορίας εἰς τὸ σύνολον τῶν δαπανῶν.

### 3. Expenditures

Payments in January - December 1979 totally amounted to 351.810,2 m. drs, as against 293.403,3 m. drs for the corresponding period of 1978 showing, therefore, an increase of 58.406,9 m. drs or 19,9%.

Of the total payments, an amount of 271.193,9 m. drs, i.e. 77,1%, was paid through budget, and another 80.616,3 m. drs, i.e. 22,9%, through extra-budgetary accounts (see table I: 1, p. 13 of the Bulletin).

The following summary table III, showing the distribution of total expenditures into current expenditures, investments expenditures and expenditures of NATO common interest works, discloses in absolute figures the change occurring in the several individual expenditures, as compared to the corresponding period of 1978, and the percent participation of each category in overall expenditures.

Πίναξ — III — Table

Εἰς ἑκατομμύρια δραχμῶν

Million drachmae

	Ἰαν. - Δεκέμβριος Jan. - December		Διαφορὰ Difference		Ποσοστὰ % ὡς πρὸς τὸ σύνολον τῶν δαπανῶν % over total expenditures		
	1979	1978	Εἰς ἀπολύτους ἀριθμοὺς In absolute figures	Εἰς πο- σοστὰ % In per- centages	Ἰαν. - Δεκέμβριος Jan. - December		
					1979	1978	
<b>Σύνολον δαπανῶν</b>	<b>351.810,2</b>	<b>293.403,3</b>	<b>58.406,9</b>	<b>19,9</b>	<b>100,0</b>	<b>100,0</b>	<b>Total expenditures</b>
1. Τρέχουσαι δαπάναι	287.760,8	242.205,9	45.554,9	18,8	81,8	82,5	1. Current expenditures
2. Δαπάναι ἐπενδύσεων	63.948,5	51.065,4	12.883,1	25,2	18,2	17,4	2. Investments expenditures
3. Δαπάναι δι' ἔργα κοινῶν ἐνδια- φέροντος NATO	100,9	132,0	- 31,1	- 23,6	0,0	0,0	3. Expenditures for common interest NATO works

Τέλος, ἐκ τοῦ συνόλου τῶν διὰ τοῦ προϋπολογισμοῦ πληρωμῶν τῶν 271.193,9 ἑκατ. δρχ. (μὴ περιλαμβανομένων τῶν ὑπὸ τῆς Τραπεζῆς τῆς Ἑλλάδος πραγματοποιηθεισῶν πληρωμῶν δι' ἐπενδύσεις, αἱ ὁποῖαι δὲν ἐνταλματοποιήθησαν εἰσέτι), τὰ 219.810,7 ἑκατ. δρχ., ἦτοι ποσοστὸν 81,1%, ἐπραγματοποιήθησαν εἰς τὰ Α' καὶ Β' διαμερίσματα τῆς Περιφέρειας Πρωτευούσης καὶ τὸν Ὑπόλογον Συμψηφισμῶν, ἐνῶ τὸ ὑπόλοιπον, ἦτοι ποσοστὸν 18,9%, εἰς τὴν λοιπὴν Χώραν.

Finally, of the 271.193,9 m. drs totally paid through the budget (not including investments payments effected by the Bank of Greece but not yet included in a payment order), 219.810,7 m. drs, or 81,1%, were paid in the A and B divisions of Greater Athens and the offices responsible for compensations, while the remaining amount, or 18,9%, was paid in the rest of the Country.

### 4. Λοιπὰ

Ός πρὸς τὴν κίνησιν τῶν εισιτηρίων δημοσίων θεαμάτων καὶ τὴν ἀξίαν μεταβιβασθέντων ἀκινήτων κατὰ τὴν περίοδον Ἰανουαρίου - Δεκεμβρίου 1979, παρατίθεται εἰς τὴν ἐπομένῃ σελίδα ὁ συνοπτικὸς πίναξ IV, με ἀνά-

### 4. Other

The movement of tickets of public shows and the value of transferred property during January - December 1979 is given in the following table IV, separately analysed for Greater Athens and the rest of

λυσιν μεγεθών Περιφέρειας Πρωτευούσης και λοιπής Χώρας. Έκ τού πίνακος τούτου προκύπτει ότι, εκ τής κινήσεως τών εισιτηρίων δημοσίων θεαμάτων, τὸ 53,8% αὐτῶν ἐπραγματοποιήθη εἰς τὴν Περιφέρειαν Πρωτευούσης καὶ τὸ 46,2% εἰς τὴν λοιπὴν Χώραν, ἐνῶ ὡς πρὸς τὴν ἀξίαν τῶν μεταβιβασθέντων ἀκινήτων τὸ 47,4%, ἐπραγματοποιήθη εἰς τὴν Περιφέρειαν Πρωτευούσης καὶ τὸ 52,6% εἰς τὴν λοιπὴν Χώραν.

the Country. According to the following table IV, 53,8% of the tickets for public shows were sold in Greater Athens and 46,2% in the rest of the Country. In the case of value of property transfers, 47,4% was realized in Greater Athens and 52,6% in the rest of the Country.

Πίναξ — IV — Table

	Σύνολον Χώρας Greece, total	Περίφερεια Πρωτευούσης Greater Athens		Λοιπὴ Χώρα Rest of the Country		
		Ἀπόλυτοι ἀριθμοὶ Absolute figures	Ποσοστὰ % Percent- ages	Ἀπόλυτοι ἀριθμοὶ Absolute figures	Ποσοστὰ % Percent- ages	
<b>Σύνολον εισιτηρίων<sup>(1)</sup></b> . . . . .	<b>49 938 904</b>	<b>26 882 145</b>	<b>53,8</b>	<b>23 086 759</b>	<b>46,2</b>	<b>Total number of tickets<sup>(1)</sup></b>
Εισιτήρια θεάτρων πρόζας . . .	2 378 912	1 521 714	64,0	857 198	36,0	Prosa theatres
Εισιτήρια θεάτρων μουσικῶν . .	1 036 186	795 922	76,8	240 264	23,2	Musical theatres
Εισιτήρια κινηματογράφων . . .	38 879 451	18 897 021	48,6	19 982 430	51,4	Cinemas
Εισιτήρια λοιπῶν θεαμάτων . . .	7 674 355	5 667 488	73,8	2 006 867	26,1	Other shows
<b>Ἀξία μεταβιβασθέντων ἀκινή- των*</b>	<b>122 235 906</b>	<b>58 001 627</b>	<b>47,4</b>	<b>64 234 279</b>	<b>52,6</b>	<b>Value of transferred prop- erty*</b>
Ἀξία μεταβ. οἰκπέδων . . . . .	27 563 568	14 072 993	51,1	13 490 575	48,9	Value of transferred sites
» » οἰκοδομῶν . . . . .	8 778 648	3 552 492	41,6	5 126 156	58,4	» » » buildings
» » διαμερισμάτων . . . . .	59 759 975	37 708 731	63,1	22 051 244	36,9	» » » apart- ments
» » ἀγροκτημάτων . . . . .	26 163 715	2 567 411	9,8	23 596 304	90,2	» » » farms

(1) Βλέπε ὑποσημείωσιν<sup>(2)</sup> πίνακος II: 17 (σελίς 45).

(1) See footnote (2), table II: 17, page 45.

\* Εἰς χιλιάδας δραχμῶν.

\* Thousand drachmae.



# I. ΕΙΣΠΡΑΞΕΙΣ - ΠΛΗΡΩΜΑΙ — RECEIPTS - PAYMENTS

**1: 1. Κινήσεις εισπράξεων και πληρωμών του συνόλου των Δημοσίων Ταμείων, διά λογαριασμόν του προϋπολογισμού και των δι' αὐτοῦ τακτοποιουμένων εισπράξεων και πληρωμών, των ἐνεργουμένων δι' ἑκτός προϋπολογισμού λογαριασμών**

**Receipts and payments of all Public Cashiers, effected on the basis of the budget as well as receipts and payments effected but not included in the budget**

Ἰανουάριος - Δεκέμβριος — January - December

Εἰς ἑκατομμύρια δραχμῶν

Million drachmae

	Εισπράξεις — Receipts			Πληρωμαὶ <sup>(1)</sup> — Payments <sup>(1)</sup>			+ Πλεόνασμα ἢ - ἔλλειμμα + Surplus or - deficit	
	Σύνολον Total	Διὰ τοῦ προϋπο- λογισμοῦ Included in the budget	Διὰ λογα- ριασμῶν ἑκτός τοῦ προϋπο- λογισμοῦ Not included in the budget	Σύνολον Total	Διὰ τοῦ προϋπο- λογισμοῦ Included in the budget	Διὰ λογα- ριασμῶν ἑκτός τοῦ προϋπο- λογισμοῦ Not included in the budget		
<b>Οἰκονομικὸν ἔτος 1979 — Fiscal year 1979</b>								
<b>Σύνολον</b> .....	343.872,6	343.209,1	663,5	351.810,2	271.193,9	80.616,3	-7.937,6	<b>Total</b>
<b>I. Μέσῳ Δημοσίων Ταμείων</b>	343.872,6	343.209,1	663,5	347.828,2	271.193,9	76.634,3	-3.955,6	<b>I. Through Public Cashiers</b>
α) Τακτικὸς προϋπολογισμὸς	299.891,5	299.228,0	663,5	283.879,7	247.347,4	36.532,3	+16.011,8	a) Ordinary budget
β) Προϋπολογισμὸς κρατικῶν ἐπενδύσεων <sup>(2)</sup>	43.981,1	43.981,1	—	63.948,5	23.846,5	40.102,0	-19.967,4	b) State investments budget <sup>(2)</sup>
<b>II. Μέσῳ δημοσίων διαχειριστῶν</b>	—	—	—	3.982,0	—	3.982,0	-3.982,0	<b>II. Through public accountants</b>
Τακτικὸς προϋπολογισμὸς	—	—	—	3.982,0	—	3.982,0	-3.982,0	Ordinary budget
<b>Οἰκονομικὸν ἔτος 1978 — Fiscal year 1978</b>								
<b>Σύνολον</b> .....	291.979,0	291.979,0	—	293.403,3	225.152,1	68.251,2	-1.424,3	<b>Total</b>
<b>I. Μέσῳ Δημοσίων Ταμείων</b>	291.979,0	291.979,0	—	293.403,3	225.152,1	68.251,2	-1.424,3	<b>I. Through Public Cashiers</b>
α) Τακτικὸς προϋπολογισμὸς	241.103,5	241.103,5	—	242.337,9	205.508,9	36.829,0	-1.234,4	a) Ordinary budget
β) Προϋπολογισμὸς κρατικῶν ἐπενδύσεων <sup>(2)</sup>	50.875,5	50.875,5	—	51.065,4	19.643,2	31.422,2	-189,9	b) State investment budget <sup>(2)</sup>
<b>II. Μέσῳ δημοσίων διαχειριστῶν</b>	—	—	—	—	—	—	—	<b>II. Through public accountants</b>
Τακτικὸς προϋπολογισμὸς	—	—	—	—	—	—	—	Ordinary budget

(1) Εἰς τὰς πληρωμάς τοῦ παρόντος πίνακος περιλαμβάνονται καὶ τὰ ποσὰ τῶν ἐκάστοτε προσωρινῶν λογαριασμῶν πρὸς τακτοποίησην.

(2) Ὁ προϋπολογισμὸς οὗτος περιλαμβάνει, ἐπίσης, καὶ τὰς πραγματοποιηθείσας πληρωμάς δι' ἔργα ΣΥΚΕΑ, ὀρεινῆς οἰκονομίας κλπ., ἐκτελεσθέντα μέσῳ τοῦ τακτικοῦ προϋπολογισμοῦ διὰ μεταφερθεῖσάν πιστώσεων ἐκ τοῦ προϋπολογισμοῦ ἐπενδύσεων.

(1) Payments also include provisional accounts pending settlement.

(2) This budget also includes payments for SYKEA works, mountainous economy works etc., effected through ordinary budget by credits transferred from the investments budget.

I: 2. Εισπράξεις και πληρωμαί τῶν Δημοσίων Ταμείων, ἐπὶ τῇ βάσει τοῦ κρατικοῦ προϋπολογισμοῦ (1), κατὰ γεωγραφικά διαμερίσματα καὶ νομοῦς. Οἶκον. ἔτος 1979

Receipts and payments of the Public Cashiers on the basis of the State budget (1), by geographic regions and departments. Fiscal year 1979

Εἰς χιλιάδας δραχμῶν

Thousand drachmae

Γεωγραφικά διαμερίσματα καὶ νομοί  Geographic regions and departments	Εισπράξεις — Receipts				Πληρωμαί — Payments			
	Ὀκτώβριος October	Νοέμβριος November	Δεκέμβριος December	Ἰαν. - Δεκ. Jan. - Dec.	Ὀκτώβριος October	Νοέμβριος November	Δεκέμβριος December	Ἰαν. - Δεκ. Jan. - Dec.
<b>Σύνολον Ἑλλάδος— Greece, total</b> . . . . .	<b>28.241.412</b>	<b>31.942.010</b>	<b>33.049.533</b>	<b>343.209.110</b>	<b>30.037.423</b>	<b>24.871.841</b>	<b>32.520.469</b>	<b>271.193.921</b>
<b>Περιφέρεια Πρωτευούσης— Greater Athens</b> . . . . .	<b>19.229.846</b>	<b>17.456.900</b>	<b>15.656.131</b>	<b>198.870.031</b>	<b>8.596.238</b>	<b>10.139.069</b>	<b>10.843.563</b>	<b>99.743.860</b>
Διαμέρισμα Α' Division A	10.817.169	9.272.313	7.814.681	105.197.186	7.737.897	8.914.679	9.260.091	89.185.888
» Β' » B	7.525.088	7.154.952	6.930.261	81.218.702	512.112	498.353	633.084	5.797.496
» Γ' » C	335.577	434.890	325.826	4.942.488	174.187	551.688	693.728	2.783.942
» Δ' » D	552.011	594.745	585.362	7.511.654	172.042	174.349	256.660	1.976.533
<b>Λοιπή Στερεά Ἑλλάς καὶ Εὐβοία—Rest of Cen- tral Greece and Euboea</b>	<b>1.062.314</b>	<b>1.062.984</b>	<b>939.159</b>	<b>11.647.103</b>	<b>400.626</b>	<b>450.500</b>	<b>639.291</b>	<b>5.154.286</b>
Αἰτωλίας καὶ Ἀκαρνανίας— Aetolia and Akarnania . . . . .	87.604	97.337	101.955	1.010.697	90.229	134.382	145.674	1.282.847
Ἀττικῆς (ὀπίλοιπον)—Atti- ca (rest) . . . . .	389.156	407.734	392.241	4.831.827	78.096	74.224	120.345	916.314
Βοιωτίας—Boeotia . . . . .	172.385	147.273	82.678	1.447.340	48.334	41.838	90.199	578.289
Εὐβοίας—Euboea . . . . .	235.079	235.082	223.702	2.408.019	63.773	83.159	104.251	871.294
Εὐρυτανίας—Eurytania . . . . .	4.615	4.428	4.450	52.774	17.980	19.335	26.097	217.966
Φθιώτιδος—Phthiotis . . . . .	148.252	147.707	119.346	1.619.219	81.356	74.607	123.552	1.027.850
Φωκίδος—Phocis . . . . .	25.223	23.423	14.787	277.227	20.859	22.954	29.173	259.729
<b>Πελοπόννησος—Pelopon- nesos</b> . . . . .	<b>1.283.149</b>	<b>1.384.733</b>	<b>1.086.784</b>	<b>14.536.426</b>	<b>548.797</b>	<b>689.847</b>	<b>808.404</b>	<b>7.557.737</b>
Ἀργολίδος—Argolis . . . . .	85.839	98.205	71.299	909.646	42.395	47.169	66.044	641.850
Ἀρκαδίας—Arkadia . . . . .	41.942	45.288	36.332	464.866	50.019	148.162	82.569	795.549
Ἀχαΐας—Achaia . . . . .	467.180	491.870	413.114	5.515.203	184.971	241.510	269.071	2.749.306
Ἠλείας—Elis . . . . .	59.102	77.700	49.258	653.312	88.490	71.651	104.773	926.715
Κορινθίας—Korinthia . . . . .	132.465	176.035	115.149	1.596.254	52.462	53.557	86.248	741.849
Λακωνίας—Lakonia . . . . .	32.330	40.385	30.582	411.796	45.849	36.295	71.523	545.988
Μεσσηνίας—Messenia . . . . .	464.291	455.250	371.050	4.985.349	84.611	91.503	128.177	1.153.480
<b>Ἴονιοι Νῆσοι—Ionian Is- lands</b> . . . . .	<b>157.670</b>	<b>159.145</b>	<b>106.552</b>	<b>1.527.975</b>	<b>109.294</b>	<b>107.022</b>	<b>147.767</b>	<b>1.344.528</b>
Ζακύνθου—Zante . . . . .	15.299	16.878	12.317	161.290	12.565	15.150	22.505	199.649
Κερκύρας—Corfu . . . . .	116.743	113.875	76.146	1.119.365	63.891	54.644	72.433	702.129
Κεφαλληνίας—Cephalonia . . . . .	17.029	19.493	10.399	163.532	19.912	22.993	31.380	252.895
Λευκάδος—Lefkas . . . . .	8.599	8.900	7.690	83.788	12.926	14.235	21.450	189.855
<b>Ἠπειρος—Epirus</b> . . . . .	<b>188.063</b>	<b>259.693</b>	<b>172.947</b>	<b>2.319.139</b>	<b>189.289</b>	<b>208.697</b>	<b>311.453</b>	<b>2.662.851</b>
Ἄρτης—Arta . . . . .	30.682	36.412	24.564	353.937	41.376	36.013	55.752	482.506
Θεσπρωτίας—Thesprotia . . . . .	34.846	37.171	37.815	423.983	25.486	26.735	39.965	317.288
Ἰωαννίνων—Yanina . . . . .	97.101	149.962	83.082	1.222.571	89.045	114.823	164.675	1.432.230
Πρεβέζης—Preveza . . . . .	25.434	36.449	27.486	318.648	33.383	31.126	51.061	430.877
<b>Θεσσαλία—Thessaly</b> . . . . .	<b>672.043</b>	<b>811.338</b>	<b>562.126</b>	<b>7.588.297</b>	<b>320.314</b>	<b>359.487</b>	<b>555.635</b>	<b>4.274.418</b>
Καρδίτσας—Karditsa . . . . .	40.432	52.770	40.188	585.728	59.294	51.716	84.299	698.993
Λαρίσης—Larisa . . . . .	216.504	322.449	188.128	2.596.986	131.519	124.302	208.471	1.588.097
Μαγνησίας—Magnisia . . . . .	359.665	356.748	279.251	3.658.964	70.798	103.870	174.488	1.203.496
Τρικάλων—Trikala . . . . .	55.442	79.371	54.559	746.619	58.703	79.599	88.376	783.832
<b>Μακεδονία—Macedonia</b> . . . . .	<b>3.702.905</b>	<b>4.550.301</b>	<b>3.495.508</b>	<b>41.334.298</b>	<b>1.187.658</b>	<b>1.262.604</b>	<b>1.820.193</b>	<b>16.744.977</b>
Γρεβενῶν—Grevena . . . . .	10.339	17.459	8.204	130.985	18.116	20.486	30.748	250.784

1: 2. Εισπράξεις και πληρωμαί των Δημοσίων Ταμείων, επί τη βάσει του κρατικού προϋπολογισμού<sup>(1)</sup>, κατά γεωγραφικά διαμερίσματα και νομούς. Οικον. έτος 1979 (συνέχεια)

Receipts and payments of the Public Cashiers on the basis of the State budget<sup>(1)</sup>, by geographic regions and departments. Fiscal year 1979 (continued)

Είς χιλιάδας δραχμών

Thousand drachmac

Γεωγραφικά διαμερίσματα και νομοί Geographic regions and departments	Εισπράξεις — Receipts				Πληρωμαί — Payments			
	Όκτώβριος October	Νοέμβριος November	Δεκέμβριος December	Ίαν. - Δεκ. Jan. - Dec.	Όκτώβριος October	Νοέμβριος November	Δεκέμβριος December	Ίαν. - Δεκ. Jan. - Dec.
Δράμας—Drama	58.425	75.529	82.132	732.109	70.893	49.078	85.616	630.234
Ήμαθίας—Imathia	97.697	129.296	76.561	1.201.330	70.380	72.258	107.822	919.301
Θεσσαλονίκης—Salonika	2.824.887	3.590.326	2.807.662	32.126.097	568.834	590.107	847.541	8.851.911
α) Θεσσαλονίκη (πόλις)— Salonika (city)	2.808.672	3.556.790	2.793.687	31.924.549	557.143	577.698	827.323	8.695.211
β) Υπόλ. Νομού Θεσσαλονίκης— Rest of Dept. of Salonika	16.215	33.536	13.975	201.548	11.691	12.409	20.218	156.700
Καβάλας—Kavala	150.635	166.050	104.020	1.578.432	86.317	93.080	129.287	1.073.209
Καστοριάς—Kastoria	39.902	40.228	31.861	487.765	28.761	24.240	49.130	309.267
Κιλκίς—Kilkis	28.610	51.570	27.152	363.701	30.126	34.671	50.243	497.672
Κοζάνης—Kozani	209.688	147.007	144.706	1.562.821	60.521	73.708	97.401	850.152
Πέλλης—Pella	56.893	67.249	40.335	674.438	54.656	57.693	92.608	740.908
Πιερίας—Pieria	45.588	55.621	41.512	599.040	46.172	50.347	96.941	635.378
Σερρών—Serres	88.042	137.370	75.493	1.108.910	87.188	125.674	126.233	1.107.323
Φλωρίνης—Florina	32.580	25.109	25.384	273.203	31.406	32.653	59.094	462.265
Χαλκιδικής—Khalkidiki	59.619	47.488	30.486	495.466	34.288	38.609	47.828	416.573
<b>Θράκη—Thrace</b>	<b>259.593</b>	<b>318.349</b>	<b>178.604</b>	<b>2.636.213</b>	<b>181.837</b>	<b>182.835</b>	<b>230.094</b>	<b>2.084.291</b>
Έβρου—Evros	125.243	148.553	83.726	1.131.156	85.457	73.315	98.476	907.135
Ξάνθης—Xanthi	83.536	107.433	52.539	919.407	38.556	40.493	50.940	445.453
Ροδόπης—Rodopi	50.814	62.363	42.339	585.650	57.824	69.027	80.678	731.703
<b>Νήσοι Αιγαίου—Aegean Islands</b>	<b>414.138</b>	<b>401.209</b>	<b>288.438</b>	<b>4.164.759</b>	<b>208.362</b>	<b>341.172</b>	<b>351.152</b>	<b>2.939.478</b>
Δωδεκανήσου—Dodecanesos	240.081	221.988	165.511	2.342.702	66.278	180.829	145.669	1.166.605
Κυκλάδων—Cyclades	57.523	49.016	32.461	476.209	32.078	31.912	55.117	447.692
Λέσβου—Lesvos	70.567	81.001	53.644	822.449	52.653	76.022	79.426	728.677
Σάμου—Samos	16.980	20.861	12.355	202.349	34.628	21.382	27.986	259.967
Χίου—Chios	28.986	28.343	24.467	321.080	22.725	31.027	42.954	336.537
<b>Κρήτη—Crete</b>	<b>471.244</b>	<b>490.356</b>	<b>420.589</b>	<b>5.358.712</b>	<b>337.131</b>	<b>338.809</b>	<b>469.529</b>	<b>3.860.152</b>
Ήρακλείου—Iraklion	294.984	308.652	252.864	3.327.692	174.702	172.832	259.400	1.881.589
Λασιθίου—Lasithi	46.662	42.108	31.405	454.667	55.577	44.564	56.195	513.090
Ρεθύμνης—Rethymni	27.796	31.675	25.810	307.651	37.670	40.631	56.019	492.697
Χανίων—Canea	101.802	107.921	110.510	1.268.702	69.181	80.782	97.916	972.776
<b>Ειδικά Ταμεία—Special Cashiers</b>	<b>800.445</b>	<b>5.047.002</b>	<b>10.142.695</b>	<b>53.226.155</b>	<b>17.957.875</b>	<b>10.791.801</b>	<b>16.343.388</b>	<b>124.827.342</b>
1. Προξεν. Ταμείον Άλεξανδρείας— Consular Collecting Office of Alexandria	—	—	—	—	—	—	—	—
2. Υπόλογος Συμψηφισμών— Offices responsible for compensations	800.445	5.047.002	10.142.695	53.226.155	17.957.875	10.791.801	16.343.388	124.827.342

(1) Τακτικός προϋπολογισμός και προϋπολογισμός κρατικών επενδύσεων.

(1) Ordinary budget and State investments budget.

1.2. Light and sound signals in the light of the National Development Council's recommendations...

1.3. Light and sound signals in the light of the National Development Council's recommendations...

Main table with multiple columns and rows of data, including a detailed header section at the top right.





II. ΕΣΟΔΑ — REVENUE

II : 1. Κρατικά έσοδα, κατά γενικής κατηγορίας αυτών. Οικον. έτος 1979  
State revenue, by general categories. Fiscal year 1979

Εις εκατομμύρια δραχμών

Million drachmae

Γενικαί κατηγορίαι έσόδων	Όκτώβριος October	Νοέμβριος November	Δεκέμβριος December	Ίαν. - Δεκ. Jan. - Dec.	Ποσοστόν επί τοις % του συνόλου Percent over total	General categories of revenue
<b>Σύνολον έσόδων</b> .....	<b>36.852,3</b>	<b>31.942,0</b>	<b>33.049,5</b>	<b>343.209,1</b>	<b>100,0</b>	<b>Total receipts</b>
<b>A' Φορολογικά έσοδα</b> .....	<b>26.389,8</b>	<b>26.170,2</b>	<b>21.535,1</b>	<b>276.642,0</b>	<b>80,6</b>	<b>A. Taxation receipts</b>
1. "Άμεσοι φόροι	9.963,5	5.238,7	5.556,5	76.404,5	22,3	1. Direct taxes
α) Φόρος εισοδήματος	8.013,3	3.813,6	3.254,2	53.533,1	15,6	a) Income tax
β) Φόρος επί της περιουσίας	250,5	356,7	1.075,2	5.028,1	1,5	b) Property tax
γ) Λοιποί άμεσοι φόροι	1.699,7	1.068,4	1.227,0	17.843,3	5,2	c) Other direct taxes
2. "Έμμεσοι φόροι	16.426,3	20.931,5	15.978,6	200.237,5	58,3	2. Indirect taxes
α) Δασμοί και ειδικαί εισφο- ραί κλπ.	2.044,9	1.971,0	1.859,6	21.085,9	6,1	a) Import dues, special contributions etc.
β) Φόρος καταναλώσεως	9.208,7	8.563,0	9.690,7	105.263,5	30,7	b) Contribution tax
γ) Φόροι επί τών συναλλαγών	4.454,6	9.639,2	3.697,8	65.190,6	19,0	c) Transaction taxes
δ) Λοιποί έμμεσοι φόροι	718,2	758,2	730,5	8.697,4	2,5	d) Other indirect taxes
<b>B' Μη φορολογικά έσοδα</b> .....	<b>1.763,5</b>	<b>1.740,2</b>	<b>2.347,7</b>	<b>22.371,4</b>	<b>6,5</b>	<b>B. Non-taxation receipts</b>
1. Πρόσοδοι περιουσίας και έπι- χειρηματικής δράσεως του Κράτους	902,8	1.086,7	1.366,7	13.765,4	4,0	1. Receipts from the entre- preneurial activity of the state
2. Λοιπά μη φορολογικά έσοδα	860,6	653,5	981,1	8.606,0	2,5	2. Other non-taxation receipts
<b>Γ' Έσοδα έκ δημοσίων επενδύ- σεων</b>	<b>25,8</b>	<b>52,8</b>	<b>629,9</b>	<b>1.615,5</b>	<b>0,5</b>	<b>C. Receipts from public invest- ments</b>
<b>Δ' Βοήθεια και λοιπά μεταβιβά- σεις</b>	<b>111,8</b>	<b>66,6</b>	<b>34,7</b>	<b>293,7</b>	<b>0,1</b>	<b>D. Assistance and other transfers</b>
1. Έξωτερική δωρεάν βοήθεια.		16,3		79,2	0,0	1. Foreign aid
2. Έσοδα έκ NATO	111,8	50,3	34,7	214,5	0,1	2. NATO receipts
<b>Ε' Πιστωτικά έσοδα</b> .....	<b>8.561,4</b>	<b>3.912,2</b>	<b>8.502,1</b>	<b>42.286,5</b>	<b>12,3</b>	<b>E. Credit receipts</b>
1. Έκ πηγών έσωτερικού	8.500,0	3.899,6	29,3	33.438,0	9,8	1. From domestic sources
2. Έκ πηγών έξωτερικού	61,4	12,6	8.472,8	8.848,5	2,6	2. From foreign sources





Receipts from domestic sources (excl. loans), by principal sources of origin,  
geographic regions and departments

January - December 1979

Thousand drachmae

Indirect taxes			Μη φορολογικά έσοδα — Non-taxation receipts						Έσοδα εκ δημοσίων επενδύσεων Receipts from public investments	Geographic regions and departments
Φόροι επί των συναλλαγών Transaction taxes	Φόροι υπέρ τρίτων Taxes in favour of third parties	Λοιποί έμμεσοι φόροι Other indirect taxes	Σύνολον Total	Έσοδα εκ της επιχειρηματικής δράσεως του κράτους Receipts from the entrepreneurial activity of the State			Λοιπά μη φορολογικά έσοδα Other non-taxation receipts			
				Σύνολον Total	Έσοδα εκ προσφορές υπηρεσιών Receipts from services rendered	Έσοδα εκ πωλήσεως αγαθών Receipts from sale of goods		Λοιπά έσοδα Other receipts		
65.193.633	4.159.604	18.135.099	21.950.219	13.765.381	3.156.453	2.213.989	8.394.939	8.606.049	1.615.518	<b>Greece, total</b>
40.635.487	2.903.366	2.790.452	11.938.052	6.979.731	1.471.726	399.099	5.108.906	4.958.321	59.078	<b>Greater Athens</b>
23.343.859	922.987	1.822.097	10.304.443	6.262.014	1.006.938	377.614	4.877.462	4.042.429	57.674	Division A.
13.261.862	1.920.552	555.330	1.238.288	566.311	320.694	17.955	227.662	671.977	1.292	» B.
1.491.638	32.593	167.483	155.819	47.905	44.561	1.808	1.536	107.914	78	» C.
2.538.128	27.234	245.542	239.502	103.501	99.533	1.722	2.246	136.001	34	» D.
3.516.263	155.202	303.930	204.720	291.622	262.128	9.037	20.457	314.309	3.892	<b>Rest of Central Greece and Euboea</b>
337.349	6.126	18.968	83.479	36.298	18.074	2.157	16.067	47.181	2.770	Aetolia and Akarnania
1.490.527	37.980	167.458	249.913	140.224	135.187	3.769	1.268	107.689	27	Attica (rest)
479.997	13.987	25.282	69.819	30.760	29.413	222	1.125	39.059	615	Boeotia
695.625	27.019	70.006	97.049	37.025	35.267	773	985	60.024	—	Euboea
15.379	609	1.072	5.023	994	739	—	27	4.029	—	Evritania
415.891	66.807	17.008	83.498	36.893	35.442	482	969	46.605	454	Phthiotis
81.495	2.674	4.136	19.150	9.428	8.006	1.406	16	9.722	26	Phocis
3.066.086	290.840	188.259	579.174	202.139	169.980	10.646	21.513	377.035	1.109	<b>Peloponnesos</b>
270.856	4.434	26.215	94.457	17.540	15.694	236	1.610	76.917	39	Argolis
157.410	1.804	10.768	32.405	11.744	—	72	11.540	20.661	129	Arkadia
1.329.982	137.854	76.680	199.699	62.527	54.756	6.101	1.670	137.172	56	Akhaia
242.099	3.732	16.358	57.066	21.334	13.931	1.861	5.542	35.732	446	Elis
484.577	12.740	29.528	106.700	56.944	55.758	634	552	49.756	12	Korinthia
146.555	2.634	8.330	22.517	7.184	6.449	405	330	15.333	19	Lakonia
434.607	127.642	20.380	66.330	24.866	23.260	1.337	269	41.464	408	Messenia
410.124	11.766	40.952	115.238	52.851	27.544	1.479	23.828	62.387	6	<b>Ionian Islands</b>
54.456	1.213	6.072	11.034	3.981	3.882	40	59	7.053	—	Zante
278.910	7.193	29.792	86.009	44.941	20.545	895	23.501	41.068	6	Corfu
50.671	2.777	2.884	11.001	2.657	2.051	364	242	8.344	—	Cephalonia
26.087	583	2.204	7.194	1.272	1.066	180	26	5.922	—	Levkas
716.917	10.939	45.933	160.065	64.864	51.050	1.278	12.536	95.201	332	<b>Epirus</b>
117.235	1.150	6.123	34.232	14.570	5.133	206	9.231	19.662	249	Arta
74.396	3.996	4.687	21.492	12.015	10.973	578	464	9.477	4	Thesprotia
429.943	3.296	29.470	84.196	31.670	30.517	366	787	52.526	71	Yanina
95.343	2.497	5.653	20.145	6.609	4.427	128	2.054	13.536	8	Preveza
2.440.666	62.656	108.409	403.131	172.131	159.498	9.607	3.026	231.000	70	<b>Thessaly</b>
251.015	3.182	8.040	47.726	21.900	21.537	261	102	25.826	38	Karditsa
978.847	25.742	34.312	167.955	58.884	55.668	2.066	1.150	109.071	3	Larisa
938.311	29.922	42.959	135.927	72.333	63.814	7.012	1.507	63.594	15	Magnisia
272.492	3.810	23.098	51.523	19.014	18.479	268	267	32.509	14	Trikala
11.038.247	554.102	14.428.298	1.284.764	528.325	459.062	22.931	46.332	756.439	56.790	<b>Macedonia</b>
47.495	635	2.502	10.952	4.487	4.319	85	83	6.465	43	Grevena
231.391	5.150	18.791	42.202	15.766	13.309	354	2.103	26.436	166	Drama
483.129	7.338	23.584	65.493	29.720	29.159	416	145	35.773	1.320	Imathia
7.793.033	477.866	14.241.754	1.257.045	293.911	252.803	14.268	26.840	453.134	53.231	Salonika
7.707.542	476.918	14.229.287	1.240.413	284.612	244.206	14.251	26.155	445.801	53.231	a) Salonika (city)
85.491	948	12.467	16.632	9.299	8.597	17	685	7.333	—	b) Rest of Salonika Department
512.869	19.615	22.298	77.297	32.869	20.349	856	11.664	44.428	965	Kavala
174.896	3.623	6.257	17.332	5.225	4.804	202	219	12.107	26	Kastoria
114.833	3.512	8.434	63.728	47.066	46.026	684	356	16.662	149	Kilkis
455.593	19.356	30.582	55.189	16.408	15.207	700	501	38.781	11	Kozani
235.314	2.956	21.488	46.802	17.167	16.617	339	211	29.635	368	Pella
229.010	4.195	14.035	48.133	23.010	18.014	3.910	1.086	25.123	433	Pieria
430.061	6.351	24.257	67.984	24.501	21.925	634	1.942	43.483	35	Serres
81.108	1.247	5.137	16.341	6.312	4.877	339	1.096	10.029	13	Florina
249.515	2.258	9.179	26.266	11.883	11.653	144	86	14.383	30	Khalkidiki
877.893	18.332	43.905	184.088	77.015	55.670	3.916	17.429	107.073	48	<b>Thrace</b>
383.683	8.926	25.882	72.226	35.952	32.183	2.290	1.479	36.274	41	Evros
295.413	4.925	7.573	54.701	23.964	11.284	1.082	11.598	30.737	7	Xanthi
198.797	4.481	10.450	57.161	17.099	12.203	544	4.352	40.062	—	Rodopi

II: 2. Κρατικά έσοδα έξ έγχωρίων πόρων (πλήν δανείων), κατά κυρίας πηγής προελεύσεως αυτών, γεωγραφικά διαμερίσματα και νομούς (συνέχεια)

Ίανουάριος - Δεκέμβριος 1979

Είς χιλιάδας δραχμών

Γεωγραφικά διαμερίσματα και νομοί	Σύνολον έσόδων Total receipts	Άμεσοι φόροι — Direct taxes					Έμμεσοι φόροι —		
		Σύνολον Total	Φόροι εισοδήματος Income taxes	Φόροι επί τής περιουσίας Property taxes	Φόροι υπέρ τρίτων Taxes in favour of third parties	Λοιποί φόροι Other taxes	Σύνολον Total	Δασμοί — Ειδικά εισφορά και τέλη εισαγωγών- εξαγωγών Import dues, special con- tributions etc.	Φόροι καταναλώ- σεως Consump- tion taxes
Νήσοι Αιγαίου .....	4.164.759	1.219.777	799.677	93.486	125.386	201.231	2.717.822	361.670	1.076.363
Δωδεκανήσου .....	2.342.702	630.953	395.008	41.746	63.905	130.295	1.584.277	309.119	645.516
Κυκλάδων .....	476.209	202.100	131.657	20.581	19.192	30.670	248.524	4.873	77.572
Λέσβου .....	822.419	213.356	150.465	16.385	23.960	22.546	565.855	35.685	237.430
Σάμου .....	202.349	72.028	50.215	5.331	7.063	9.419	114.403	4.064	33.957
Χίου .....	321.080	101.340	72.332	9.443	11.266	8.299	204.763	7.929	81.888
Κρήτη .....	5.358.712	1.223.879	803.528	116.529	121.029	182.793	3.839.288	225.014	2.064.751
Ήρακλείου .....	3.327.692	632.904	425.122	52.148	62.376	93.258	2.568.840	169.698	1.511.035
Λασιθίου .....	454.667	160.042	89.739	24.060	16.098	30.145	251.271	1.303	92.183
Ρεθύμνης .....	307.652	101.149	66.858	10.184	9.840	14.267	175.230	1.285	61.828
Χανίων .....	1.268.702	329.784	221.809	30.137	32.715	45.123	843.947	52.728	399.705
Ειδικά Ταμεία .....	10.646.653	2.373.555	2.010.599	—	201.021	161.935	200.621	200.621	—
Προξενικών Ταμείων 'Αλεξαν- δρείας .....	—	—	—	—	—	—	—	—	—
'Υπόλογος Συμψηφισμών .....	10.646.653	2.373.555	2.010.599	—	201.021	161.935	200.621	200.621	—



**Receipts from domestic sources (excl. loans), by principal sources of origin,  
geographic regions and departments (continued)**

January - December 1979

Thousand drachmae

Indirect taxes			Μή φορολογικά έσοδα — Non-taxation receipts						"Έσοδα εκ δημοσίων επενδύσεων Receipts from public investments	Geographic regions and departments
Φόροι επί των συναλλαγών Transaction taxes	Φόροι υπέρ τρίτων Taxes in favour of third parties	Λοιποί έμμεσοι φόροι Other indirect taxes	Σύνολον Total	Έσοδα εκ της επιχειρηματικής δράσεως του κράτους Receipts from the entrepreneurial activity of the State				Λοιπά μη φορολογικά έσοδα Other non-taxation receipts		
				Σύνολον Total	Έσοδα εκ προσφοράς υπηρεσιών Receipts from services rendered	Έσοδα εκ πωλήσεως αγαθών Receipts from sale of goods	Λοιπά έσοδα Other receipts			
1.123.752	73.507	82.530	207.055	88.529	56.351	30.946	1.232	138.526	104	<b>Aegean Islands</b>
527.749	55.821	46.072	127.459	55.397	25.513	29.602	282	72.062	13	Dodecanesos
149.805	2.672	13.602	25.516	8.515	7.660	261	594	17.001	69	Cyclades
272.567	9.984	10.189	43.187	14.293	13.489	654	150	28.894	20	Lesvos
69.175	1.813	5.394	15.916	5.839	5.507	149	183	10.077	2	Samos
104.456	3.217	7.273	14.977	4.485	4.182	280	23	10.492	—	Chios
1.368.198	78.894	102.431	287.026	87.955	80.166	4.123	3.666	199.071	8.518	<b>Crete</b>
782.922	54.115	51.070	124.202	40.617	36.386	3.089	1.142	83.585	1.746	Iraklion
141.003	2.822	13.960	43.353	18.427	17.690	170	567	24.926	1	Lasithi
102.276	2.303	7.538	24.659	6.827	6.517	247	63	17.832	6.613	Rethimni
341.997	19.654	29.863	94.812	22.084	19.573	617	1.894	72.728	158	Canea
—	—	—	6.586.908	5.220.219	363.278	1.720.927	3.136.014	1.366.687	1.485.571	<b>Special Cashiers</b>
—	—	—	—	—	—	—	—	—	—	<b>Consular Collecting Office of Alexandria</b>
—	—	—	6.586.906	5.220.219	363.278	1.720.927	3.136.014	1.366.687	1.485.571	<b>Offices responsible for compensations</b>



## II: 3. Κρατικά έσοδα, κατά κυρίας πηγής προελεύσεως αυτών. Οίκον. έτος 1979

Είς εκατομμύρια δραχμών

Κύριαι πηγαι προελεύσεως έσόδων	Προϋπολογισθέντα Estimated	Βεβαιωθέντα — Assessed			
		Όκτώβριος October	Νοέμβριος November	Δεκέμβριος December	Ίαν. - Δεκ. Jan. - Dec.
<b>Γενικόν σύνολον έσόδων</b> .....	<b>392.480,0</b>	<b>33.224,2</b>	<b>25.952,6</b>	<b>31.099,3</b>	<b>394.447,5</b>
<b>I. ΕΣΟΔΑ ΤΑΚΤΙΚΟΥ ΠΡΟ-ΥΠΟΛΟΓΙΣΜΟΥ</b> .....	<b>319.000,0</b>	<b>24.531,0</b>	<b>21.923,9</b>	<b>21.933,1</b>	<b>349.262,9</b>
<b>A' Φορολογικά έσοδα</b> .....	<b>295.900,0</b>	<b>22.627,2</b>	<b>20.493,8</b>	<b>19.333,0</b>	<b>322.208,2</b>
<b>1. Άμεσοι φόροι</b> .....	<b>85.000,0</b>	<b>6.360,2</b>	<b>682,5</b>	<b>3.486,5</b>	<b>110.995,2</b>
α) Φόροι επί του εισοδήματος .....	59.700,0	4.617,2	435,2	1.254,7	61.222,8
Φόρος εισοδήματος φυσικών προσώπων .....	47.500,0	4.126,0	845,6	1.218,4	47.741,8
Φόρος εισοδήματος νομικών προσώπων .....	10.450,0	455,6	* - 437,8	* - 19,5	11.984,8
Ειδικαι κατηγοριαί φόρων εισοδήματος και άλλων προσόδων (1) .....	1.750,0	35,4	27,3	56,2	1.496,2
β) Φόροι επί τής περιουσίας .....	5.880,0	284,9	467,9	963,8	16.435,7
Φόρος και τέλη κληρονομιών, δωρεών και προικών .....	4.880,0	269,9	574,0	990,3	15.645,6
Φόρος άκινήτου περιουσίας .....	1.000,0	15,0	* - 106,2	* - 26,5	790,2
γ) Άμεσοι φόροι υπέρ τρίτων .....	7.520,0	598,1	157,3	307,9	9.797,9
"Εσοδα υπέρ ΟΓΑ (2) .....	5.970,0	465,6	38,5	171,6	7.084,2
Φόροι υπέρ τοπικής αυτοδιοικήσεως και λοιπών Νομικών Προσώπων (3) .....	1.550,0	132,5	118,8	136,2	2.713,7
δ) Άμεσοι φόροι εκ παρελθόντων οικονομικών έτών .....	6.670,0	566,8	159,4	730,9	15.983,2
ε) Προσαυξήσεις, πρόστιμα και χρηματικά ποιναι .....	980,0	58,2	78,4	100,8	451,9
στ) Λοιποι άμεσοι φόροι .....	600,0	26,9	21,3	10,3	500,3
ζ) Έκτακτοι άμεσοι φόροι .....	3.650,0	208,1	* - 636,8	118,0	6.603,4
<b>2. Έμμεσοι φόροι</b> .....	<b>210.900,0</b>	<b>16.267,0</b>	<b>19.811,3</b>	<b>15.846,5</b>	<b>211.213,0</b>
α) Δασμοί .....	17.200,0	1.581,2	1.552,7	1.548,5	16.993,6
β) Ειδικαι εισφοραι και τέλη επί των εισαγωγών-εξαγωγών (4) .....	1.010,0	427,4	434,7	320,5	4.150,6
γ) Φόροι καταναλώσεως .....	115.800,0	9.068,1	8.199,8	9.377,9	108.331,1
Φόρος κύκλου εργασιών .....	18.600,0	1.632,3	1.434,3	1.983,3	18.628,2
Φόρος καπνού, φόρος οίνοπνεύματος και οίνοπνευματωδών ποτών (5) .....	14.940,0	1.358,8	1.215,6	1.172,6	14.935,1
Ειδικοι φόροι καταναλώσεως .....	28.350,0	1.924,9	1.860,0	2.083,9	23.870,4
Φόροι ψυχαγωγίας και πολυτελείας .....	1.470,0	147,7	139,6	140,7	1.401,0
Λοιποι φόροι καταναλώσεως (6) .....	1.770,0	263,2	104,6	93,6	1.807,5
Τέλη κυκλοφορίας .....	6.250,0	66,1	32,0	27,5	6.366,5
Φόροι καταναλώσεως επί των εισαγομένων .....	33.870,0	2.882,1	2.745,6	3.237,0	32.273,7
Ειδικά τέλη και εισφοραι επί των αυτοκινήτων .....	10.550,0	793,2	667,9	639,3	9.048,5
δ) Φόροι επί των συναλλαγών .....	66.810,0	4.385,6	9.584,2	3.665,4	65.983,4
Μεταβίβασις κεφαλαίων (7) .....	10.600,0	894,7	904,8	967,9	9.799,1
Χαρτόσημον .....	56.210,0	3.490,9	8.679,4	2.697,4	56.184,4
ε) Έμμεσοι φόροι υπέρ τρίτων .....	4.220,0	366,3	321,1	323,4	4.334,0
"Εσοδα υπέρ ΟΓΑ (8) .....	2.880,0	230,2	180,6	183,4	2.691,6
"Εσοδα υπέρ λοιπών τρίτων (9) .....	1.340,0	136,1	143,4	140,1	1.639,4
στ) Έμμεσοι φόροι εκ παρελθόντων οικονομικών έτών .....	4.920,0	370,6	* - 364,9	513,6	10.567,5
ζ) Προσαυξήσεις, πρόστιμα και χρηματικά ποιναι επί έμμέσων φόρων .....	820,0	62,9	73,8	92,6	681,3
Λοιποι έμμεσοι φόροι (10) .....	55,0	1,3	4,0	* - 0,1	64,4
Έκτακτοι έμμεσοι φόροι .....	65,0	3,6	2,9	4,7	106,9

Βλέπε ύποσημειώσεις εις σελ. 24.

## State revenue by principal sources. Fiscal year 1979

Million drachmae

Εισπραχθέντα — Collected				Principal sources of revenue
Οκτώβριος October	Νοέμβριος November	Δεκέμβριος December	Ίαν. - Δεκέμ. Jan. - Dec.	
36.852,3	31.942,0	33.049,5	343.209,1	<b>Grand total</b>
28.153,3	27.910,4	23.882,8	299.013,4	<b>I. ORDINARY BUDGET</b>
26.389,8	26.170,2	21.535,1	276.642,0	<b>A. Taxation revenue</b>
9.963,5	5.238,7	5.556,5	76.404,5	<b>1. Direct taxes</b>
8.013,3	3.813,6	3.254,2	53.533,1	a) Income taxes
6.553,4	2.724,5	2.295,7	41.801,1	Income tax of individuals
1.233,4	1.029,6	858,6	10.428,8	Income tax of legal entities
226,9	59,5	100,0	1.303,2	Special categories of income and other taxes (1)
250,5	356,7	1.075,2	5.028,1	b) Property taxes
204,0	308,1	1.029,6	4.356,3	Taxes and dues from inheritance, donations and dowries
46,6	48,6	45,7	671,8	Real estate taxes
800,4	407,6	481,0	7.229,4	c) Direct taxes in favour of third parties
672,9	288,4	342,3	5.225,3	Receipts in favour of FSIO (2)
127,5	119,3	138,7	2.004,1	Taxes for local administration and other legal entities (3)
525,9	540,1	578,1	6.750,8	d) Arrears due
19,6	24,3	27,9	200,1	e) Supplements fines, monetary penalties
26,9	21,3	10,3	500,3	f) Other direct taxes
326,9	75,1	129,7	3.162,7	g) Extraordinary direct taxes
16.426,3	20.931,5	15.978,6	200.037,5	<b>2. Indirect taxes</b>
1.617,0	1.536,7	1.539,1	16.944,1	a) Import duties
427,9	434,3	320,5	4.141,8	b) Special contributions and import-export dues (4)
9.208,7	8.563,0	9.690,7	105.263,5	c) Consumption taxes
1.454,0	1.510,3	2.021,0	18.526,3	Turnover tax
1.367,2	1.288,5	1.059,9	13.837,9	Tobacco tax, taxes on alcohol and alcoholic beverages (5)
1.920,3	1.860,1	2.083,9	23.865,8	Special consumption taxes
146,8	138,0	137,2	1.365,6	Recreation and luxury taxes
262,9	99,8	88,5	1.790,9	Other consumption taxes (6)
334,8	205,0	388,5	5.317,7	Circulation dues
2.882,0	2.745,3	3.238,9	32.271,4	Consumption taxes on imported goods
840,7	716,0	672,9	8.287,9	Special dues and contributions on cars
4.454,6	9.639,2	3.697,8	65.190,6	d) Transaction taxes
887,7	899,5	933,1	9.649,4	Transfer of capital (7)
3.566,8	8.739,7	2.764,7	55.541,2	Tax stamp
380,7	336,8	336,8	4.159,6	e) Indirect taxes in favour of third parties
230,0	183,0	176,5	2.591,1	Receipts in favour of FSIO (8)
150,8	153,8	160,3	1.568,5	Receipts in favour of third parties (9)
281,6	353,1	323,9	3.909,6	f) Arrears due from previous fiscal years
46,1	58,2	60,8	530,6	g) Supplements, fines and monetary penalties on indirect taxes
7,3	4,6	5,1	61,0	Other indirect taxes (10)
2,5	5,5	3,9	36,6	Extraordinary indirect taxes

See footnotes on page 25.

## II: 3. Κρατικά έσοδα, κατά κυρίας πηγές προελεύσεως αυτών. Οίκον. έτος 1979 (συνέχεια)

Είς εκατομμύρια δραχμῶν

Κύρια πηγαί προελεύσεως εσόδων	Προϋπολογισθέντα Estimated	Βεβαιωθέντα — Assessed			
		Όκτώβριος October	Νοέμβριος November	Δεκέμβριος December	Ίαν. - Δεκ. Jan. - Dec.
<b>Β' Μή φορολογικά έσοδα</b>	<b>23.100,0</b>	<b>1.903,8</b>	<b>1.430,1</b>	<b>2.600,1</b>	<b>27.054,6</b>
<b>1. Πρόσοδοι περιουσίας και επιχειρηματικής δράσεως</b>	<b>14.700,0</b>	<b>984,4</b>	<b>1.089,7</b>	<b>1.441,7</b>	<b>14.140,3</b>
Μισθώματα	330,0	30,8	25,0	32,0	289,0
Έσοδα εκ κεφαλαίων του Δημοσίου (τόκοι)	305,0	0,0	23,6	1,3	172,5
Έσοδα εκ προσφοράς υπηρεσιών	2.405,0	314,2	449,1	514,0	3.444,9
Έσοδα εκ πωλήσεως αγαθών	2.100,0	143,3	458,5	209,5	2.251,2
α) Έσοδα εκ πωλήσεως μονοπωλιακών ειδών	1.500,0	122,9	146,4	174,3	1.486,1
β) Λοιπά	600,0	20,3	312,1	35,2	765,0
Έσοδα εξ επιχειρήσεων και οργανισμών	9.490,0	493,2	132,8	684,1	7.827,1
Έκτακτα έσοδα	70,0	0,9	0,8	0,8	155,6
<b>2. Λοιπά μή φορολογικά έσοδα (1)</b>	<b>8.400,0</b>	<b>919,5</b>	<b>340,4</b>	<b>1.158,4</b>	<b>12.914,3</b>
<b>Γ' Έσοδα εκ δημοσίων επενδύσεων</b>	<b>1.500,0</b>	<b>20,0</b>	<b>50,0</b>	<b>629,4</b>	<b>2.594,9</b>
Έσοδα εκ τής εκμεταλλεύσεως εκτελεσθέντων έργων	254,5	* - 4,7	* - 3,6	20,9	367,0
Έσοδα εκ χορηγηθέντων δανείων εκ του προγράμματος Κρατικών Έπενδύσεων	35,0	0,6	1,5	2,2	820,7
Συνεισφοραί φορέων δι' εκτέλεση έργων Δημοσίων Έπενδύσεων	290,0	4,0	18,0	602,8	761,0
Λοιπά έσοδα εκ Δημοσίων Έπενδύσεων	920,5	20,1	34,0	3,3	646,2
<b>Δ' Βοήθεια και λοιπαι μεταβιβάσεις</b>	<b>7.680,0</b>	<b>111,8</b>	<b>66,6</b>	<b>34,7</b>	<b>303,3</b>
<b>1. Έξωτερική δωρεάν βοήθεια</b>	<b>6.900,0</b>	<b>—</b>	<b>16,3</b>	<b>—</b>	<b>88,8</b>
<b>2. Έσοδα εκ NATO</b>	<b>780,0</b>	<b>111,8</b>	<b>50,3</b>	<b>34,7</b>	<b>214,5</b>
<b>Ε' Πιστωτικά έσοδα</b>	<b>64.300,0</b>	<b>8.561,4</b>	<b>3.912,2</b>	<b>8.502,1</b>	<b>42.286,5</b>
<b>1. Έκ πηγών έσωτερικού</b>	<b>47.300,0</b>	<b>8.500,0</b>	<b>3.899,6</b>	<b>29,3</b>	<b>33.438,0</b>
<b>2. Έκ πηγών εξωτερικού</b>	<b>17.000,0</b>	<b>61,4</b>	<b>12,6</b>	<b>8.472,8</b>	<b>8.848,5</b>

(1) Φόρος πλοίων, φόρος στρεμματικός, επί των ένοικίων των μεταλλείων και λατομείων και φόρος επί των κερδών εκ λαχείων κλπ.

(2) Πρόσθετον ποσοστόν επί του φόρου εισοδήματος φυσικών και νομικών προσώπων υπέρ ΟΓΑ.

(3) Ειδικόν τέλος 3 % επί του εισοδήματος εξ οικοδομών Περιφέρειας τέως Διοικήσεως Πρωτεύουσας υπέρ εκτελέσεως νέων έργων υδρεύσεως εξ Ύλης και άποχετεύσεως Πρωτεύουσας, Θεσσαλονίκης κλπ., έσοδα εκ του ΚΗ΄ ψηφίσματος, εισφορά εκ των αυθαιρέτων οικοδομικών κατασκευών κλπ.

(4) Ειδική εισφορά επί τής τιμολογιακής αξίας των εισαγομένων ειδών, εισφορά 1,5 % επί των εισαγωγών ώρισμένων ειδών, εισφορά επί των εμπροθέσμως εκτελωνιζομένων εμπορευμάτων, εισαγομένων κινηματογραφικών ταινιών, και ειδική εισφορά επιβαλλομένη κατά τήν εξαγωγήν τυροκομικών προϊόντων κλπ.

(5) Φόρος επί τής καταναλώσεως καπνού, οίνοπνεύματος έγχωρίας βύνης, οινόζυθου και δικαίωμα άσκήσεως έπαγγελματος ποτοποιών και οίνοπνευματοποιών.

(6) Φόρος επί τής καταναλώσεως των εις τό έσωτερικόν παραγομένων άμυλοσιροπιού, κηρωδών ύλών, άπορρυπαντικών και ειδικός φόρος καταναλώσεως επί των εις τήν ήμεδαπήν παραγομένων ή διασκευαζομένων ειδών, εισφορά υπό των παραγωγών χονδρικής πωλουμένου έλαιολάδου, τέλος 2 % ή 3 % επί του βασικού λουτρικού δικαίωματος, φόρος επί των βιομηχανικών και βιοτεχνικών επιχειρήσεων καταβαλ-

λομένων άποδοχών ύπαλλήλων και έργατων περιερχόμενος εις τό Δημόσιον κατά 62,40 % (Α.Ν. 843/48) ώς έτροποποίηση και συμπλήρωση.

(7) Φόρος επί τής μεταβιβάσεως ακινήτων, πλοίων, λεωφορείων και μεταλλείων, φόρος 5 % επί τής μεταβιβάσεως όνομαστικοποιηθεισών μετοχών Α.Ε.

(8) Ύπέρ ΟΓΑ πρόσθετον ποσοστόν επί των τελών χαρτοσήμου, ειδική εισφορά: α) επί των σιγαρέττων, β) επί ειδών εισαγομένων εκ τής άλλοδαπής ((άρθρ. 1, παρ. 1, έδάφ. ε' και ζ' Ν. 4169/1961) και δ) ειδική εισφορά επί του ζύθου.

(9) Πρόσθετος φόρος 0,50 % επί τής αξίας πάντων των εκ του εξωτερικού εισαγομένων ειδών, άποδιδόμενος εις τό Πανεπιστήμιον και Πολυτεχνείον Αθηνών, Πανεπιστήμιον Θεσσαλονίκης, κλπ. (Ν.Δ. 3883/58), ειδική εισφορά υπέρ Τ.Σ.Α. επί των αυτοκινήτων ΙΧ. (άρθρ. 5 Ν. 404/76), επί των εισιτηρίων δημοσίων θεαμάτων (Ν.Δ. 671/48) κλπ.

(10) Έσοδα υπέρ ένισχύσεως Αθλητισμού και λοιπών τρίτων.

(11) Απολήψεις γενομένων εξόδων, έπιστροφαι χρημάτων, εκ καταπτώσεων έγγυήσεων και χορηγηθέντων δανείων, έσοδα υπέρ τρίτων εκ παρελθόντων οίκον. έτών, προσυζήσεις, πράγματα και χρηματικά ποινά επί μή φορολογικών εσόδων και παράβολα κλπ.

\* Η εμφάνισις άρνητικών ποσών όφειλεται εις τό γεγονός ότι αι έντός του μηνός διαγραφαι υπερέβησαν τάς βεβαιώσεις κατά τό ποσόν τουτο.



## State revenue by principal sources. Fiscal year 1979 (continued)

Million drachmae

Εισπραχθέντα — Collected				Principal sources of revenue
Οκτώβριος October	Νοέμβριος November	Δεκέμβριος December	Ίαν. - Δεκ. Jan. - Dec.	
1 763,5	1 740,2	2 347,7	22 371,4	<b>B. Non-taxation receipts</b>
902,8	1 086,7	1 366,7	13 765,4	<b>1. Receipts from property and entrepreneurial activity</b>
30,3	23,3	22,9	211,1	Leases
1,4	24,9	0,7	164,5	Receipts from state funds (interests)
239,5	450,5	454,6	3 163,5	Receipts from services rendered
135,5	454,5	203,7	2 213,9	Receipts from the sale of goods :
122,9	146,4	114,3	1 486,2	a) Receipts from monopoly goods
12,6	308,0	29,2	727,7	b) Others
493,2	132,8	684,1	7 827,0	Receipts from enterprises and organizations
2,9	0,8	0,7	155,4	Extraordinary receipts
860,6	653,5	981,1	8 606,0	<b>2. Other non-taxation receipts (11)</b>
25,8	52,8	629,9	1 615,5	<b>C. Receipts from public investments</b>
1,2	0,6	21,3	134,5	Receipts from the exploitation of executed works
0,4	0,1	2,3	74,0	Receipts from loans granted by means of the investments program
4,0	18,0	602,8	761,0	Contribution of agents for the construction of public works
20,1	34,0	3,3	645,9	Other receipts from public investments
111,8	66,6	34,7	293,7	<b>D. Aid and other transfers</b>
—	16,3	—	79,2	<b>1. Foreign grants</b>
111,8	50,3	34,7	214,5	<b>2. NATO receipts</b>
8 561,4	3 912,2	8 502,1	42 286,5	<b>E. Credit receipts</b>
8 500,0	3 899,5	29,3	33 438,0	<b>1. From domestic sources</b>
61,4	12,6	8 472,8	8 848,5	<b>2. From foreign sources</b>

- (1) Tax on ships, tax on land.  
 (2) Supplement on the income tax of physical persons and legal entities in favour of FSIO.  
 (3) 3 % special dues on leases from buildings within Greater Athens, for the execution of Iliki water supply works, drainage works of Athens, Salonika etc., receipts from KH decree, contribution from arbitrary building activity etc.  
 (4) Special contribution on the invoice value of imported articles, 1,5 % contribution on special imported commodities, on goods not cleared in time, on imported motion-pictures and on exported dairy products, etc.  
 (5) Consumption tax on tobacco, alcohol, local malt, beer and taxes on the licenced practice of the alcohol and beverage manufacturer's profession.  
 (6) Tax on the consumption of home-produced starch syrup, waxes, detergents, and special consumption tax on items produced or converted at home, contribution by wholesale oil tradesmen, 2 % or 3 %, dues on the basic bathing rights, tax on receipts of employees and workers

in industrial and handicraft enterprises the 62,40 % of this tax being transferred to the State (E.L. 843/1948 duly amended).

- (7) Tax on transfers of real property, ships, buses and mines 5 % tax on the transfer of shares of Societé Anonym  
 (8) Supplement on stamp dues in favour of FSIO, special contribution on: a) cigarettes, b) imported goods (article 11, paragr. 1, passage ε' and ζ' L. 4169/1961).  
 (9) Additional tax 0,50 % on the value of all items imported from abroad attributed to the University and the Polytechnic School of Athens and Salonica, etc. (D.L. 3883/58), special contribution on private cars in favour of TSA (No 5, Law 404/76), on the tickets of public shows (D.L. 671/48) etc.  
 (10) Receipts in favour of Athletism and third parties.  
 (11) Receipts against expenses effected, money returns, receipts in favour of third parties, supplements, fines, money penalties on non-taxation revenue, extra dues etc.  
 \* Negative amounts are due to excess of deletions over assessments within the month.

II: 4. Συνολικαί εισπράξεις υπέρ Κράτους και τρίτων εκ δασμών και λοιπών ειδικών φόρων και εισφορών, κατά κυριώτερα Τελωνεία. Οίκον. έτος 1979

Total revenue in favour of State and third parties from import duties and other special taxes and contributions, by principal Custom Houses. Fiscal year 1979

Είς χιλιάδας δραχμών

Thousand drachmae

Τελωνεία	Όκτώβριος October	Νοέμβριος November	Δεκέμβριος December	Ίαν. - Δεκέμ. Jan. - Dec.	Custom Houses
<b>Σύνολον Τελωνείων . . . . .</b>	<b>8 265.115</b>	<b>8 043.588</b>	<b>8 409.379</b>	<b>92 403.044</b>	<b>Total</b>
1. Άθηνών . . . . .	558.367	512.115	709.747	7.422.664	1. Athens
2. Άλεξανδρουπόλεως . . . . .	33.152	31.761	25.873	228.045	2. Alexandroupolis
3. Βόλου . . . . .	187.348	146.850	165.310	1.812.573	3. Volos
4. Έλευσίνος . . . . .	86.985	107.611	110.324	1.264.526	4. Eleusis
5. Ήγουμενίσης . . . . .	17.129	17.362	22.672	245.282	5. Igoumenitsa
6. Ήρακλείου . . . . .	131.897	102.249	113.352	1.494.173	6. Iraklion
7. Θεσσαλονίκης . . . . .	1 273.174	1 506.909	1 542.516	14.377.955	7. Salonika
8. Καβάλας . . . . .	32.233	31.532	24.535	332.161	8. Kavala
9. Καλαμάτας . . . . .	25.576	23.863	28.381	305.924	9. Kalamata
10. Κερκύρας . . . . .	25.200	14.421	15.027	287.777	10. Corfu
11. Λαρίσης . . . . .	39.975	42.815	37.381	446.201	11. Larisa
12. Λαυρίου . . . . .	49.986	27.436	47.199	337.938	12. Lavrion
13. Μυτιλήνης . . . . .	9.031	7.954	9.749	122.228	13. Mytilini
14. Νικοπόλεως . . . . .	957	13.071	8.056	73.520	14. Nikopolis
15. Πατρών . . . . .	165.952	179.683	204.863	2.458.845	15. Patras
16. Πειραιώς . . . . .	4.812.821	4.596.791	4.721.531	53.619.122	16. Piraeus
17. Ρόδου . . . . .	28.637	18.088	14.145	434.435	17. Rhodes
18. Σούδας . . . . .	4.524	3.029	13.505	70.557	18. Souda
19. Χαλκίδος . . . . .	103.280	93.883	59.560	962.864	19. Khalkis
20. Χανίων . . . . .	15.921	17.400	20.133	233.348	20. Canea
21. Λοιπά Τελωνεία . . . . .	662.970	548.765	515.520	5.872.900	21. Other Custom Houses



Τμήματα τοῦ Τελωνειακοῦ Δασμολογίου Εισαγωγῆς  
Sections of the Customs Import Tariff

	Τ Μ Η Μ Α	S E C T I O N	
I	Ζῶα ζῶντα καὶ προϊόντα τοῦ ζωικοῦ βασιλείου	Live animals, animal products	I
II	Προϊόντα τοῦ φυτικοῦ βασιλείου	Vegetable products	II
III	Λίπη καὶ ἔλαια (ζωικά καὶ φυτικά). Προϊόντα τῆς διασπάσεως αὐτῶν. Λίπη βρώσιμα ἐπεξεργασμένα. Κηροὶ ζωικῆς ἢ φυτικῆς προελεύσεως	Animal and vegetable fats and oils and their cleavage products. Prepared edible fats. Animal and vegetable waxes	III
IV	Προϊόντα τῶν βιομηχανιῶν εἰδῶν διατροφῆς. Ποτά, οἶνοπνευματοῦχα ὑγρά καὶ ἄξος. Καπνὰ	Prepared foodstuffs. Beverages, spirits and vinegar. Tobacco	IV
V	Προϊόντα ὄρυκτα	Mineral products	V
VI	Προϊόντα χημικῶν καὶ τῶν συναφῶν βιομηχανιῶν	Products of the chemical and allied industries	VI
VII	Πλαστικὰ ὕλαι τεχνηταί, αἰθέρες καὶ ἐστέρες τῆς κυτταρίνης, ρητῖναι τεχνηταὶ καὶ τεχνουργήματα ἐκ τῶν ὕλων τούτων. Καουτσούκ φυσικὸν ἢ συνθετικόν, τεχνητὸν καουτσούκ καὶ τεχνουργήματα ἐκ καουτσούκ	Artificial resins and plastic materials, cellulose esters and ethers and articles thereof. Rubber, synthetic rubber, factice and articles thereof	VII
VIII	Δέρματα, γουναρικὰ καὶ τεχνουργήματα ἐκ τῶν ὕλων τούτων. Εἶδη ἵπποσκευῆς, σελλοποιίας καὶ ταξιδίου. Τεχνουργήματα ἐκ λεπτῶν δερμάτων. Τεχνουργήματα ἐξ ἐντέρων	Raw hides and skins, leather, furskins and articles thereof. Saddlery and harness. Travel goods, handbags and the like. Articles of gut	VIII
IX	Ξυλεία, ξυλάνθρακες καὶ τεχνουργήματα ἐκ ξύλου. Φελλὸς καὶ τεχνουργήματα ἐκ φελλοῦ. Τεχνουργήματα ἐκ σπάρτου καὶ καλαθοπλεκτικῆς	Wood and articles of wood. Wood charcoal. Cork and articles of cork. Manufactures of straw, of esparto and of other plaiting materials. Basketware and wickerwork	IX
X	Ὑλαι χρησιμοποιοῦμεναι εἰς τὴν κατασκευὴν τοῦ χαρτοῦ. Χάρτης, χαρτόνιον καὶ εἶδη ἐξ αὐτῶν	Paper-making material. Paper and paperboard and articles thereof	X
XI	Ὑφαντικὰ ὕλαι καὶ τεχνουργήματα ἐκ τούτων	Textiles and textile articles	XI
XII	Ὑποδήματα, καλύμματα κεφαλῆς, ἀλεξιβρόχια καὶ ἀλεξήλια. Τεχνητὰ ἄνθη καὶ τεχνουργήματα ἐξ ἀνθρωπίνων τριχῶν. Ριπίδια	Footwear, headgear, umbrellas, sunshades, whips, riding-crops and parts thereof. Prepared feathers and articles made therewith. Artificial flowers. Articles of human hair. Fans	XII
XIII	Τεχνουργήματα ἐκ λίθων, γύψου, τσιμέντου, ἀμιάντου, μαρμαρυγίου καὶ ἀναλόγων ὕλων. Προϊόντα κεραμεικῆς. Ὑάλος καὶ τεχνουργήματα ἐξ ὑάλου	Articles of stone, of plaster, of cement, of asbestos, of mica and similar materials. Ceramic products. Glass and glassware	XIII
XIV	Μαργαρίται, πολύτιμοι λίθοι καὶ παρόμοιοι, πολύτιμα μέταλλα, μέταλλα ἐπεστρωμένα διὰ πολυτίμων μετάλλων καὶ εἶδη ἐκ τῶν ὕλων τούτων. Ἀπομιμήσεις κοσμημάτων. Νομίσματα	Pearls, precious and semi-precious stones, precious metals, rolled precious metals and articles thereof. Imitation jewellery. Coins	XIV
XV	Μέταλλα κοινὰ καὶ τεχνουργήματα ἐκ τῶν μετάλλων τούτων	Base metals and articles of base metals	XV
XVI	Μηχαναὶ καὶ συσκευαί. Ἡλεκτρικὸν ὕλικόν	Machinery and mechanical appliances. Electrical equipment. Parts thereof	XVI
XVII	Ὑλικὸν μεταφορῶν	Transport equipment	XVII
XVIII	Ὅργανα καὶ συσκευαί ὀπτικῆς, φωτογραφίας καὶ κινηματογραφίας, μετρήσεως, ἐλέγχου, ἀκριβείας. Ὅργανα καὶ συσκευαί ἰατροχειρουργικῆς. Ὁρολογιοποιία. Μουσικὰ ὄργανα. Συσκευαί καταγραφῆς καὶ ἀναπαραγωγῆς τοῦ ἤχου	Optical, photographic, cinematographic, measuring, checking, precision, medical and surgical instruments and apparatus. Clocks and watches. Musical instruments, sound recorders and reproducers. Parts thereof	XVIII
XIX	Ὅπλα καὶ πυρομαχικά	Arms and ammunition	XIX
XX	Ἐμπορεύματα καὶ προϊόντα διάφορα, μὴ κατονομαζόμενα, οὐδὲ ἀλλαχοῦ περιλαμβανόμενα	Miscellaneous manufactured articles, not elsewhere classified	XX
XXI	Ἀντικείμενα τέχνης, συλλογῶν καὶ ἀρχαιοτήτων	Works of art, collectors' pieces, and antiques	XXI

II: 5. Δασμοί και δασμολογηθείσα αξία ενίων εισαχθέντων και δασμολογηθέντων αγαθών (1). Οίκον. έτος 1979  
 Import duties and taxed value of certain imported commodities subject to taxation (1). Fiscal year 1979

Είς χιλιάδας δραχμών

Thousand drachmae

Αγαθά	Αξία — Value		Δασμοί Import duties		Commodities
	Δ' Τρίμηρον 4th Quarter	Γεν. - Δεκ. Jan. - Dec.	Δ' Τρίμηρον 4th Quarter	Γεν. - Δεκ. Jan. - Dec.	
<b>Σύνολον</b>	<b>48.906.505</b>	<b>176.117.698</b>	<b>4.404.279</b>	<b>15.683.985</b>	<b>Total</b>
<i>I. Σύνολον αναγγραφομένων αγαθών</i>	<i>19.245.875</i>	<i>74.571.903</i>	<i>2.429.867</i>	<i>9.049.313</i>	<i>I. All commodities</i>
<b>Τρόφιμα</b>	<b>4.501.771</b>	<b>15.687.303</b>	<b>1.117.081</b>	<b>4.010.716</b>	<b>Foodstuffs</b>
Κρέατα νωπά και κατεψυγμένα	2.099.625	6.952.724	813.668	2.559.594	Meat, fresh and frozen
Γάλα μετὰ ή άνευ σακχάρους	963.460	3.534.647	77.107	287.611	Milk, with or without sugar
Μπανάναι	7.348	324.075	5.623	281.341	Bananas
Πέπερι μέλαν και κανέλλοπιπερον	16.962	63.461	13.340	52.659	Black pepper and allspice
Κανέλλα και γαρύφαλλα	7.344	33.591	2.257	13.333	Cinnamon and cloves
Καφές και έκχυλίσματα καφέ	900.121	3.195.829	132.747	545.399	Coffee and coffee extracts
Τέτον	12.326	59.779	4.021	16.799	Tea
Κριθή	647	10.680	18	739	Barley
Παρασκευάσματα κρεάτων, ήτοι: άλ- λάντια, σαλάμι, γοιτρομήρια κλπ.	135.876	514.440	43.855	170.385	Meat preparations, i.e.: sausages, salamis, hams etc.
Κονσέρβαι ιχθίων, ήτοι: σαρδέλλαι, τόννοι, σολομού κλπ.	77.780	288.033	12.552	50.619	Fish in tins, i.e.: sardines, tur- nies, salmons etc.
Σάκχαρις	—	464	—	33	Sugar
Κακάον εις βαλάνους	280.282	832.597	11.893	32.204	Cocoa beans
<b>Ποτά και καπνός</b>	<b>103.681</b>	<b>433.114</b>	<b>39.152</b>	<b>134.269</b>	<b>Beverages and tobacco</b>
Ούισκυ	103.681	433.114	39.152	134.269	Whisky
<b>Πρώται ύλαι μη έδωδιμοι, πλην καυ- σίμων</b>	<b>1.282.188</b>	<b>3.694.292</b>	<b>167.265</b>	<b>459.966</b>	<b>Non-edible raw materials (excl. fuel)</b>
Ξυλεία πριστη έξ ελάτης, πεύκης κλπ.	955.215	2.600.899	167.220	458.930	Pine and fir, sawn etc.
Χαρτόμαζα	326.973	1.093.393	45	1.036	Paperpulp
<b>Όρυκτά καύσιμα, λιπαντικά και συναφή</b>	<b>579.703</b>	<b>1.330.602</b>	<b>43.525</b>	<b>128.616</b>	<b>Mineral fuels and greases</b>
Άνθρακες, όπτανθρακες, πλίνθοι	334.155	502.932	15.207	49.662	Coal, coke, briquettes
Όρυκτέλαια	245.523	823.856	28.318	108.219	Mineral oils
Άέρια πετρελαίου	25	3.814	—	735	Petrol gases
<b>Χημικά προϊόντα</b>	<b>3.704.303</b>	<b>12.950.543</b>	<b>222.926</b>	<b>825.773</b>	<b>Chemical products</b>
Όδρογονάνθρακες	87.706	391.341	2.617	42.666	Hydrocarbon
Άντιβιοτικά	490.672	1.744.860	9.158	44.259	Antibiotics
Όδιοσκευάσματα	509.415	1.922.757	38.421	148.846	Chemical preparations
Έκχυλίσματα δεφικά προελεύσεως φυτικής	18.651	64.569	2.368	8.428	Tanning extracts of vegetable origin
Συνθετικά και όργανικά χρωστικά ύλαι	228.178	764.746	39.090	147.299	Synthetic-organic dyestuffs
Βερνίκια και βερνικοχρώματα	103.575	356.192	16.607	58.224	Varnishes and varnish paints
Σάπουνες και άπορρυπαντικά	100.788	361.094	8.095	31.276	Soaps and detergents
Τεχνητά και πλαστικά ύλαι	2.064.806	6.997.926	97.590	333.278	Artificial and plastic materials
Άναγεννημένη κυτταρίνη	100.512	377.058	8.980	41.497	Regenerated cellulose
<b>Βιομηχανικά είδη</b>	<b>2.321.768</b>	<b>8.988.932</b>	<b>351.078</b>	<b>1.476.637</b>	<b>Industrial products</b>
Έπίσωτρα και άεροθάλαμοι καινουρ- γεϊς	367.930	1.303.234	40.604	132.696	Tyres and inner tubes
Φύλλα έπικολλητά (contre-plaqués)	634	5.643	40	1.644	Plywood (contre-plaqués)
Ξυλεία τεχνητή ή άνεσχηματισμένη	8.775	24.563	1.289	3.677	Artificial wood
Πλάκες εκ χαρτομάζης	—	—	—	—	Slabs of paperpulp
Νήματα εκ συνθετικών ή τεχνητών ύφαντικών ίνών	115.498	366.870	13.705	42.964	Yarns of synthetic or artificial textile fibres
Όφάσματα εκ συνθετικών ή τεχνη- τών ύφαντικών ίνών	25.827	208.146	7.191	65.596	Fabrics of synthetic or artificial textile fibres
Νήματα έξ έρίου	67.197	400.516	3.340	19.799	Woollen yarns
Όφάσματα έξ έρίου, άμιγρή ή σύμμικτα	74.123	270.454	11.963	44.542	Woollen fabrics, pure or mixed

II : 5. Δασμοί και δασμολογηθείσα αξία ενίων εισαχθέντων και δασμολογηθέντων αγαθών (1). Οίκον. έτος 1979 (συνέχεια)  
 Import duties and taxed value of certain imported commodities subject to taxation (1). Fiscal year 1979 (continued)

Είς χιλιάδας δραχμών

Thousand drachmae

Αγαθά	Αξία — Value		Δασμοί Import duties		Commodities
	Δ' Τρίμηνον 4th Quarter	Ιαν. - Δεκ. Jan. - Dec.	Δ' Τρίμηνον 4th Quarter	Ιαν. - Δεκ. Jan. - Dec.	
Υφάσματα βαμβακερά, άμιγλή ή σύμ- μικτα	129.723	705.292	31.044	184.826	Cotton fabrics, pure or mixed
Υφάσματα εκ τεχνητών ή συνθετι- κών ύφαντικών ίνων	80.863	564.798	25.501	192.264	Fabrics of artificial or synthetic textile fibres
Βελούδα κλπ.	25.867	229.745	6.400	54.649	Velvet etc.
Κεραμειτικά προϊόντα, ήτοι: πλακί- δια, κύβοι και πλάκες επενδύσεως δαπέδου, γυαλωμένα ή εσμαλτω- μένα, μονόχρωμα	4.102	17.610	342	1.434	Pottery products, i.e.: floor slabs, tiles etc., glazed or enamelled, of one colour
Επιτραπέζια σκεύη και είδη οικιακής χρήσεως εκ πορσελάνης	55.583	198.207	4.706	19.226	Table and other household ser- vices of porcelain
Ράβδοι εκ σιδήρου ή χάλυβος	367.012	1.430.318	40.374	162.507	Iron or steel bars
Φύλλα και λαμαρίναι εκ σιδήρου ή χάλυβος	881.965	2.786.996	145.269	466.898	Iron or steel sheets
Σύρματα εκ σιδήρου ή χάλυβος, γυμνά	27.781	111.865	2.033	8.093	Iron or steel wire, not covered
Εξαρτήματα σωληνώσεων εκ σιδή- ρου ή χάλυβος	54.435	250.653	10.119	52.296	Iron or steel pipe accessories
Θερμάστραι, θερμαγωγοί, μαγειρεία, μη ήλεκτρικά	25.635	82.517	5.229	16.625	Stoves, radiators, cooking ranges, not electric
Ξυριστικά λεπίδες	8.818	31.505	1.929	6.901	Razor blades
<b>Μηχανήματα και μεταφορικά μέσα ...</b>	<b>6.543.722</b>	<b>30.842.199</b>	<b>484.510</b>	<b>1.968.620</b>	<b>Machinery and transport equipment</b>
Κινητήρες δι' εκρήξεως ή έσωτερικής καύσεως, έμβολοφόροι	106.782	597.680	5.114	24.599	Explosion or internal combustion motors
Ηλεκτρικά ψυγεία οικιακής χρήσεως, βάρους μέχρι 250 χγρ.	—	82.626	—	22.441	Refrigerators of domestic use, up to 250 kg.
Ηλεκτρικά πλυντήρια οικιακής χρή- σεως, βάρους μέχρι 250 χγρ.	136.297	473.449	20.537	76.146	Electric washing machines of do- mestic use, up to 250 kg.
Ραπτομηχαναι	131.916	493.700	5.012	17.194	Sewing machines
Ηλεκτρικαι σήλαι	—	42.083	—	8.506	Electric batteries
Ηλεκτρικά μαγειρεία άνω των 40 χγρ.	58.944	166.242	13.781	38.993	Electric kitchens, more than 40 kg.
Ηλεκτρικαι συσκευαι ένσυρμάτου τη- λεφωνίας και τηλεγραφίας	276.687	1.409.035	7.254	44.465	Telephony and telegraphy electric apparatus
Ραδιόφωνα	282.088	1.084.917	37.576	143.293	Radio sets
Φωνογράφοι ήλεκτρικοι και λοιποί ..	43.004	166.008	3.036	12.239	Gramophones, electric or not
Καλώδια μετά περιβλήματος εκ μο- λύβδου	139	215	27	35	Leadcoated cables
Γεωργικoi έλκυστήρες κλπ.	369.469	1.122.655	51.267	148.844	Agricultural tractors etc.
Αμαξαι αυτοκίνητοι επιβατηγοί	995.984	11.581.444	91.418	588.670	Passenger motor cars
Αμαξαι αυτοκίνητοι φορτηγοί	963.884	3.741.294	102.213	451.734	Trucks
Βάσεις αυτοκινήτων	2.213.283	6.451.375	125.164	302.724	Chassis
Μέρη αυτοκινήτων, ήτοι: άξονες, ήμιαξόνια, μειωτήρες κραδασμών και τροχοί	657.520	2.383.623	10.006	52.564	Motor cars accessories, i.e.: axles, half-axles, shock absorbers and wheels
Αυτοκίνητα ποδήλατα	307.725	1.045.853	12.105	36.173	Motor cycles
<b>Διάφορα βιομηχανοποιημένα είδη ....</b>	<b>208.679</b>	<b>644.924</b>	<b>13.330</b>	<b>44.716</b>	<b>Miscellaneous industrial goods</b>
Είδη ύγιεινής	88.663	287.082	7.958	24.271	Sanitation articles
Ωρολόγια θυλακίου και βραχιόνος ...	107.636	320.368	3.617	14.507	Wrist and pocket watches
Γραφίδες τύπου μολυβδοκονδύλων ..	12.380	37.474	1.755	5.938	Pencils
<b>II. Λοιπά αγαθά</b>	<b>29.660.690</b>	<b>101.545.792</b>	<b>1.974.412</b>	<b>6.634.672</b>	<b>II. Others</b>

(1) Δέν περιλαμβάνονται ή αξία και οι εισπραχθέντες δασμοί εκ των υπό των Διυλιστηρίων πετρελαίου διατεθέντων εις τό εμπόριον προϊόντων, περί ών ό πίναξ II : 12.

(1) Not including value and duties collected from sales of products of the Oil Refineries (see table II : 12).

Π: 6. Δασμολογηθείσα αξία, δασμοί και λοιποί ειδικοί φόροι επί εισαχθέντων αγαθών, κατά κατηγορίας της Αναθεωρημένης Τυποποιημένης Ταξινόμησης του Διεθνούς Εμπορίου (ΤΤΔΕ). Οικονομικόν έτος 1979

Είς χιλιάδας δραχμών

Κατηγορία ΤΤΔΕ	Αξία δασμολογηθείσα Taxed value		Δασμοί Import duties		Φόρος κύκλου εργασιών Business turnover tax	
	Δ' Τρίμηρον 4th Quarter	Ίαν.-Δεκέμ. Jan.-Dec.	Δ' Τρίμηρον 4th Quarter	Ίαν.-Δεκέμ. Jan.-Dec.	Δ' Τρίμηρον 4th Quarter	Ίαν.-Δεκέμ. Jan.-Dec.
<b>Σύνολον</b> .....	<b>48.906.505</b>	<b>176.117.698</b>	<b>4.404.279</b>	<b>15.683.985</b>	<b>5.398.602</b>	<b>18.584.976</b>
0 Τρόφιμα και ζώα ζώντα .....	6.747.539	22.848.252	1.289.043	4.599.788	265.838	952.676
1 Ποτά και καπνός .....	331.693	1.190.524	56.991	239.609	50.814	200.948
2 Πρώται ύλαι μη εδωδιμοί, πλήν καυσίμων ..	4.958.873	16.949.813	234.453	702.615	392.564	1.182.354
3 Όρυκτά καύσιμα, λιπαντικά κλπ. ....	704.354	1.838.194	50.172	153.125	42.418	162.447
4 Έλαια και λίπη ζωικής ή φυτικής προελεύσεως	196.354	671.951	36.018	124.040	10.286	40.050
5 Χημικά προϊόντα .....	6.986.245	25.194.587	363.158	1.345.589	1.017.544	3.686.678
6 Βιομηχανικά είδη ταξινομημένα κυρίως κατά πρώτην ύλην	10.299.448	33.962.701	1.143.826	4.003.878	1.481.031	4.978.452
7 Μηχανήματα και υλικόν μεταφορών .....	15.322.185	62.411.179	883.788	3.405.812	1.610.361	5.652.852
8 Διάφορα βιομηχανικά είδη .....	3.340.383	10.997.732	346.544	1.108.157	525.257	1.721.845
9 Είδη και συναλλαγαι μη ταξινομημένα κατά κατηγορίας	19.431	52.764	284	1.370	2.487	6.674
<b>Έκατοστιαία κατανομή —</b>						
<b>Σύνολον</b> .....	<b>100,0</b>	<b>100,0</b>	<b>100,0</b>	<b>100,0</b>	<b>100,0</b>	<b>100,0</b>
0 Τρόφιμα και ζώα ζώντα .....	13,8	13,0	29,3	29,3	4,9	5,1
1 Ποτά και καπνός .....	0,7	0,7	1,3	1,5	0,8	1,1
2 Πρώται ύλαι μη εδωδιμοί, πλήν καυσίμων ..	10,1	9,6	5,3	4,5	7,3	6,4
3 Όρυκτά καύσιμα, λιπαντικά κλπ. ....	1,5	1,0	1,1	1,0	0,8	0,9
4 Έλαια και λίπη ζωικής ή φυτικής προελεύσεως	0,4	0,4	0,8	0,8	0,2	0,2
5 Χημικά προϊόντα .....	14,3	14,3	8,2	8,6	18,9	19,8
6 Βιομηχανικά είδη ταξινομημένα κυρίως κατά πρώτην ύλην	21,1	19,3	26,0	25,5	27,4	26,8
7 Μηχανήματα και υλικόν μεταφορών .....	31,3	35,4	20,1	21,7	29,8	30,4
8 Διάφορα βιομηχανικά είδη .....	6,8	6,3	7,9	7,1	9,7	9,3
9 Είδη και συναλλαγαι μη ταξινομημένα κατά κατηγορίας	0,0	0,0	0,0	0,0	0,0	0,0

(1) Δεν περιλαμβάνονται οι διάφοροι ύπερ τρίτων φόροι και εισφοραί. Επίσης, δεν περιλαμβάνονται οι εισπραχθέντες δασμοί και φόροι εκ των ύπό τών Διυλιστηρίων πετρελαίου διατεθέντων εις τó εμπόριον προϊόντων, περιών ó πίναξ Π: 12, καθώς και ó φόρος καταναλώσεως επί τής σακχάρους έγχωρίου παραγωγής.



**Taxed value, import duties and other special taxes on imported goods,  
by commodity categories of the revised Standard International Trade Classification (SITC).  
Fiscal year 1979**

Thousand drachmae

Φόρος καταναλώσεως και πολυτελείας  Luxury and consumption tax		Σύνολον δασμῶν και φόρων (1)  Total import duties and taxes		Μέση επιβάρυνσις τῆς ἀξίας ἐπὶ τοῖς % Average charge of value%		SITC commodity categories
				Ἐκ δασμῶν From import du- ties	Ἐκ συνόλου δασμῶν και φόρων From total duties and taxes	
Δ' Τρίμηνον 4th Quarter	Ἰαν.-Δεκέμ. Jan.-Dec.	Δ' Τρίμηνον 4th Quarter	Ἰαν.-Δεκέμ. Jan.-Dec.	Ἰαν.-Δεκέμ. Jan.-Dec.	Ἰαν.-Δεκέμ. Jan.-Dec.	
<b>1.258.557</b>	<b>4.045.701</b>	<b>11.061.438</b>	<b>38.314.662</b>	<b>8,9</b>	<b>21,8</b>	<b>Total</b>
113.056	492.883	1.667.938	6.045.348	20,1	26,4	Food and live animals 0
139.985	537.327	247.791	977.885	20,1	82,1	Beverages and tobacco 1
894	3.387	627.910	1.888.355	4,1	11,1	Crude materials inedible, except fuels 2
2.292	58.518	94.882	374.090	8,3	20,4	Mineral fuels, lubricants etc. 3
—	—	46.304	164.090	18,4	24,4	Animal and vegetable oils and fats 4
65.221	207.922	1.445.923	5.240.189	5,3	20,8	Chemicals 5
277.448	866.811	2.902.305	9.849.141	11,8	29,0	Manufactured goods classified chiefly by material 6
459.232	1.313.798	2.953.382	10.372.462	5,4	16,6	Machinery and transport equipment 7
200.427	565.054	1.072.230	3.395.057	10,1	30,9	Miscellaneous manufactured articles 8
—	—	2.771	8.044	2,6	15,2	Commodities and transactions not clas- sified according to kind 9
<b>Percent distribution</b>						
<b>100,0</b>	<b>100,0</b>	<b>100,0</b>	<b>100,0</b>			<b>Total</b>
9,0	12,2	15,1	15,8			Food and live animals 0
11,1	13,3	2,2	2,5			Beverages and tobacco 1
0,1	0,1	5,7	4,9			Crude materials inedible, except fuels 2
0,2	1,4	0,9	1,0			Mineral fuels, lubricants etc. 3
—	—	0,4	0,4			Animal and vegetable oils and fats 4
5,2	5,1	13,1	13,7			Chemicals 5
22,0	21,4	26,2	25,7			Manufactured goods classified chiefly by material 6
36,5	32,5	26,7	27,1			Machinery and transport equipment 7
15,9	14,0	9,7	8,9			Miscellaneous manufactured articles 8
—	—	0,0	0,0			Commodities and transactions not clas- sified according to kind 9

(1) Not including contributions and other taxes in favour of third parties. Excluding also import duties and taxes collected from the sale of products of the Oil Refineries (see table II : 12), and consumption tax on sugar of local production.



II: 7. Δασμοί και λοιποί ειδικοί φόροι<sup>(1)</sup>, εισπραχθέντες υπό των Τελωνείων, επί εισαχθέντων αγαθών, κατά τὰ τμήματα του Τελωνειακού Δασμολογίου Εισαγωγής. Οίκον. έτος 1979

Import duties and other special taxes<sup>(1)</sup> on imported goods, collected at Custom Houses. Classification according to the Greek Customs Tariff. Fiscal year 1979

Εις χιλιάδας δραχμών

Thousand drachmae

Τμήματα Τελωνειακού Δασμολογίου Εισαγωγής Sections of Greek Customs Tariff	Δασμοί — Import duties				Φόρος κύκλου εργασιών Business turnover tax				Φόροι καταναλώσεως και πολυτελείας Consumption and luxury tax			
	Όκτώβρ. October	Νοέμβριος November	Δεκέμ. December	Ίαν.-Δεκ. Jan.-Dec.	Όκτώβρ. October	Νοέμβριος November	Δεκέμ. December	Ίαν.-Δεκ. Jan.-Dec.	Όκτώβρ. October	Νοέμβριος Novemb.	Δεκέμ. Decemb.	Ίαν.-Δεκ. Jan.-Dec.
<b>Σύνολον Total</b>	<b>1.722.073</b>	<b>1.483.835</b>	<b>1.198.371</b>	<b>15.683.985</b>	<b>1.883.677</b>	<b>1.875.326</b>	<b>1.639.598</b>	<b>18.584.976</b>	<b>352.409</b>	<b>390.736</b>	<b>515.414</b>	<b>4.045.701</b>
I	529.020	333.038	119.288	3.148.953	3.343	6.515	3.881	36.208	13.398	17.104	17.135	140.123
II	69.231	34.433	56.072	897.733	69.276	29.282	31.159	495.405	13.520	17.028	23.376	338.070
III	12.800	9.163	14.575	128.615	2.918	3.224	4.623	44.587	—	—	—	—
IV	89.663	70.089	61.736	867.894	68.123	56.450	57.872	660.672	49.817	32.717	69.014	552.240
V	11.990	24.775	16.290	149.231	15.719	17.268	12.712	173.734	1.464	242	327	58.298
VI	98.332	87.784	73.135	986.627	255.062	244.002	210.851	2.638.447	30.848	27.000	25.988	308.220
VII	80.645	70.155	56.323	756.404	178.940	160.150	131.501	1.671.765	17.364	16.824	11.068	162.123
VIII	4.718	5.570	2.013	51.795	4.779	6.204	2.705	49.913	2.428	3.261	3.250	24.116
IX	71.069	84.132	56.016	629.363	85.180	129.546	64.012	807.174	32	82	958	1.298
X	39.854	35.458	23.868	386.202	72.292	68.158	46.242	640.753	1.881	2.659	2.928	14.845
XI	170.577	153.528	119.192	1.599.596	161.577	150.994	130.745	1.515.838	34.901	37.264	47.609	362.450
XII	6.321	7.187	6.106	71.035	7.284	8.820	6.698	68.407	504	610	4.795	9.781
XIII	38.502	33.591	24.845	354.141	71.306	67.407	51.890	630.653	35.488	33.108	38.314	320.945
XIV	2.003	2.105	928	19.358	3.638	5.820	2.905	47.571	1.613	4.307	2.309	28.405
XV	161.145	151.567	271.972	1.767.788	225.107	196.564	353.715	2.410.651	5.767	6.695	19.741	80.710
XVI	159.939	180.707	113.222	1.685.726	351.794	390.319	262.065	3.623.354	74.368	81.328	73.286	738.573
XVII	129.234	150.548	138.098	1.683.132	185.371	210.421	156.595	1.868.866	26.034	54.253	104.865	434.926
XVIII	25.982	27.707	21.753	290.370	90.646	89.292	76.514	886.239	25.690	38.413	41.902	310.537
XIX	1.030	1.747	3.309	22.396	2.190	3.295	5.019	33.491	—	—	—	—
XX	20.019	20.541	19.630	187.612	29.131	31.597	27.896	281.243	17.293	17.840	28.547	160.041
XXI	—	8	—	14	—	—	—	6	—	—	—	—

(1) Δεν περιλαμβάνονται οι διάφοροι όπερ τρίτων φόροι και εισφορά. Επίσης, δεν περιλαμβάνονται οι εισπραχθέντες δασμοί και φόροι εκ των όπό των Δυλιστηρίων πετρελαίου διατεθέντων εις τό έμπορίον προϊόντων, περί όν ό πίναξ II : 12, καθός και ό φόρος καταναλώσεως επί της σακχαρώς έγχωρίου παραγωγής.

(1) Not including contributions and other taxes in favour of third parties. Excluding also import duties and taxes collected from the sale of products of the Oil Refineries (see table II : 12), and consumption tax on sugar of local production.





Π : 8. Δασμοί και αξία εισαχθέντων αγαθών, κατά τὰ τμήματα τοῦ Τελωνειακοῦ Δασμολογίου Εισαγωγῆς, μετ' ἀναλογιῶν μεταξύ των. Οἶκον. ἔτος 1979

Import duties and value of imported goods, according to the Greek Customs Tariff, and percent ratios. Fiscal year 1979

Εἰς χιλιάδας δραχμῶν

Thousand drachmae

Τμήματα Τελωνειακοῦ Δασμολογίου Εισαγωγῆς  Sections of Greek Customs Tariff	Δασμοὶ καὶ λοιποὶ φόροι (1)  Import duties and other taxes		Ἀξία εισαγωγῶν — Value of imports				Ἀναλογία δασμολογηθεῖσας ἀξίας πρὸς ὅλκην ἐπὶ τοῖς %  Ratio of taxed value to total value %	Ἀναλογία δασμῶν καὶ φόρων πρὸς ἀξίαν Ratio of import duties and taxes to value		
			Ὅλκῃ — Total		Δασμολογηθεῖσας — Taxed			Δασμολογηθεῖ- σαν ἐπὶ τοῖς % Of goods taxed %	Ὅλκην ἐπὶ τοῖς % Of all imports %	
	Δ' Τρίμηρον 4th Quarter	Ἰαν. - Δεκ. Jan. - Dec.	Δ' Τρίμηρον 4th Quarter	Ἰαν. - Δεκ. Jan. - Dec.	Δ' Τρίμηρον 4th Quarter	Ἰαν. - Δεκ. Jan. - Dec.	Ἰαν. - Δεκ. Jan. - Dec.		Ἰαν. - Δεκ. Jan. - Dec.	Ἰαν. - Δεκ. Jan. - Dec.
<b>Σύνολον } Total</b>	<b>11.061.438</b>	<b>38.314.662</b>	<b>113.850.958</b>	<b>360.691.542</b>	<b>48.906.505</b>	<b>176.117.698</b>	<b>48,8</b>	<b>21,8</b>	<b>10,6</b>	
I	1.042.720	3.325.284	6.133.796	17.384.359	4.106.777	13.541.566	77,9	24,6	19,1	
II	343.375	1.731.208	4.777.384	11.435.250	1.606.437	5.847.443	51,1	29,6	15,1	
III	47.304	173.202	212.577	747.202	201.921	716.466	95,9	24,2	23,2	
IV	555.481	2.080.806	1.946.851	6.546.861	1.610.646	5.731.828	87,6	36,3	31,8	
V	100.787	381.263	25.564.599	77.521.318	1.178.798	2.788.211	3,6	13,7	0,5	
VI	1.053.003	3.933.294	6.547.911	23.096.969	5.060.706	18.756.174	81,2	21,0	17,0	
VII	722.970	2.590.291	3.423.964	11.956.613	3.239.361	11.360.899	95,0	22,8	21,7	
VIII	34.927	125.825	1.346.790	5.024.111	354.077	1.584.039	31,5	7,9	2,5	
IX	491.028	1.437.835	2.079.975	6.061.883	1.906.502	5.633.652	92,9	25,5	23,7	
X	293.341	1.041.800	1.982.561	6.977.929	1.403.173	4.825.588	69,2	21,6	14,9	
XI	1.006.386	3.477.884	4.419.124	14.872.762	3.656.339	13.333.334	89,6	26,1	23,4	
XII	48.324	149.223	151.195	453.573	149.983	448.213	98,8	33,3	32,9	
XIII	394.450	1.305.740	1.426.499	4.650.797	1.328.047	4.309.240	92,6	30,3	28,1	
XIV	25.628	95.334	175.559	982.191	171.278	962.883	98,0	9,9	9,7	
XV	1.392.273	4.259.149	10.125.771	24.961.794	5.659.332	17.224.597	69,0	24,7	17,1	
XVI	1.687.028	6.047.652	17.492.470	50.889.807	8.910.408	32.773.689	64,4	18,4	11,9	
XVII	1.155.420	3.986.924	23.494.380	88.681.608	6.114.774	28.770.385	32,4	13,8	4,5	
XVIII	437.900	1.487.146	1.808.945	6.190.973	1.593.986	5.496.183	88,8	27,1	24,0	
XIX	16.590	55.887	140.499	398.520	72.070	229.962	57,7	24,3	14,0	
XX	212.493	628.895	532.053	1.698.375	513.837	1.624.987	95,7	38,7	37,0	
XXI	8	19	68.054	158.648	68.054	158.359	99,8	0,0	0,0	

(1) Δὲν περιλαμβάνονται οἱ διάφοροι ὑπὲρ τρίτων φόροι καὶ εισφοραὶ. Ἐπίσης, δὲν περιλαμβάνονται ἡ ἀξία καὶ οἱ εισπραχθέντες δασμοὶ καὶ φόροι ἐκ τῶν ὑπὸ τῶν Διυλιστηρίων πετρελαίου διατεθέντων εἰς τὸ ἐμπόριον προϊόντων, περὶ ὧν ὁ πίναξ Π : 12, καθὼς καὶ ὁ φόρος καταναλώσεως ἐπὶ τῆς σακχάρως ἐγχωρίου παραγωγῆς.

(1) Not including contributions and other taxes in favour of third parties. Excluding also import duties and taxes collected from the sale of products of the Oil Refineries (see table Π : 12), and consumption tax on sugar of local production.



II : 9. Δασμοί και λοιποί ειδικοί φόροι<sup>(1)</sup>, εισπραχθέντες, επί δασμολογηθέντων αγαθών, κατά χώραν προελεύσεως αυτών. Οίκον. έτος 1979

Import duties and other special taxes<sup>(1)</sup> collected, by country of origin of imported goods. Fiscal year 1979

Είς χιλιάδας δραχμών

Thousand drachmae

Χώραι προελεύσεως	Δασμοί - Import duties				Λοιποί φόροι κατά την εισαγωγήν (2) Other import taxes (2)				Country of origin
	Όκτώβριος October	Νοέμβριος November	Δεκέμβριος December	Ίαν.-Δεκ. Jan.-Dec.	Όκτώβριος October	Νοέμβριος November	Δεκέμβριος December	Ίαν.-Δεκ. Jan.-Dec.	
Γενικόν σύνολον .....	1.722.073	1.483.835	1.198.371	15.683.985	2.236.086	2.266.062	2.155.011	22.630.677	All Countries
ΕΥΡΩΠΗ .....	1.344.433	1.133.067	845.178	11.287.242	1.781.529	1.819.200	1.725.248	18.405.438	EUROPE
Χώραι ΕΟΚ (3) .....	655.303	600.488	566.958	6.163.064	1.508.549	1.504.287	1.475.387	15.598.200	EEC Countries (3)
Χώραι ΕΟΚ (των 6) .....	576.176	528.509	499.601	5.380.321	1.278.914	1.313.973	1.250.528	13.225.426	EEC Countries (6 members)
Βέλγιο - Λουξ. ....	26.815	25.542	22.177	292.007	99.816	92.783	82.116	908.873	Belgium - Lux.
Γαλλία .....	84.330	73.796	113.246	937.589	212.495	214.038	257.007	2.308.214	France
Γερμανία (Δ.Ο.) .....	218.140	209.322	160.461	1.985.307	497.948	542.727	469.627	5.292.265	Germany (F.R.)
Ίταλία .....	160.578	145.246	153.819	1.532.628	387.623	368.503	358.213	3.765.630	Italy
Όλλανδία .....	86.313	74.603	49.898	632.790	81.032	95.922	83.565	950.444	Netherlands
Χώραι ΕΟΚ (νέαι) .....	79.127	71.979	67.357	782.743	229.635	190.314	224.859	2.372.834	EEC Countries (new members)
Δανία .....	9.353	11.657	9.592	102.303	13.453	15.625	17.084	144.575	Denmark
Ήνωμ. Βασίλειον .....	68.566	59.281	55.315	665.109	209.244	169.692	196.040	2.142.100	United Kingdom
Ίρλανδία .....	1.208	1.041	2.450	15.331	6.938	4.997	11.735	86.159	Ireland
Χώραι ΕΕΕΕ (4) .....	133.768	143.577	91.891	1.289.980	150.388	176.483	122.991	1.429.669	EFTA Countries (4)
Αυστρία .....	30.364	24.757	17.069	280.235	29.849	24.988	21.042	257.426	Austria
Έλβετία .....	45.365	43.328	29.127	430.340	54.341	68.099	44.789	553.292	Switzerland
Νορβηγία .....	2.782	2.064	1.149	21.383	3.906	3.424	2.621	33.495	Norway
Πορτογαλία .....	5.917	4.734	3.605	61.346	5.060	7.248	6.776	65.019	Portugal
Σουηδία .....	20.980	37.877	23.846	247.971	24.251	38.729	30.022	257.803	Sweden
Φινλανδία .....	28.360	30.817	17.095	248.705	32.981	33.995	17.741	262.534	Finland
Ανατολική Ερώπη .....	339.066	288.991	153.533	2.262.465	88.769	100.703	93.981	968.743	Eastern Europe
Βουλγαρία .....	39.785	30.357	24.490	304.083	12.952	8.159	9.013	96.263	Bulgaria
Γερμανία Ανατολική ..	7.227	10.993	7.604	122.892	10.000	12.654	14.404	153.253	Germany East.
Ε.Σ.Σ.Δ. ....	25.856	23.649	17.123	235.779	15.134	20.043	17.393	151.409	U.S.S.R.
Ούγγαρια .....	177.558	113.760	35.713	640.554	10.046	10.367	9.130	132.136	Hungary
Πολωνία .....	36.850	49.993	13.015	383.829	4.240	8.168	7.040	71.929	Poland
Ρουμανία .....	26.285	30.009	31.916	266.633	12.802	19.344	16.238	127.295	Rumania
Τσεχοσλοβακία .....	25.505	30.230	23.672	308.695	23.595	21.968	20.763	236.458	Czechoslovakia
Λοιπή Ερώπη .....	216.296	100.011	32.796	1.571.733	33.823	37.727	32.889	408.866	Other European Countries
ΑΣΙΑ .....	188.491	201.782	197.261	2.078.588	223.217	259.561	255.539	2.251.655	ASIA
Ίαπωνία .....	94.918	124.340	120.807	1.159.518	128.468	161.298	165.486	1.329.933	Japan
Ίσραηλ .....	7.528	3.579	2.754	53.934	7.844	4.415	3.497	54.237	Israel
Λοιπή Άσία .....	86.045	73.863	73.700	865.136	86.905	93.848	86.556	867.485	Others
ΑΦΡΙΚΗ .....	36.530	30.999	24.660	397.590	46.896	67.185	36.220	510.659	AFRICA
ΑΥΣΤΡΑΛΙΑ .....	2.606	8.810	8.128	41.320	1.457	1.230	614	9.708	AUSTRALIA
ΑΜΕΡΙΚΗ .....	149.513	108.353	122.129	1.867.408	182.391	117.031	136.524	1.439.453	AMERICA
Βραζιλία .....	39.354	18.929	17.034	279.396	57.149	24.996	30.679	345.887	Brazil
Ήνωμ. Πολιτεΐαι .....	85.884	73.557	92.904	939.633	96.098	80.565	88.380	927.113	USA
Λοιπή Άμερική .....	24.275	15.867	12.191	648.379	29.144	11.470	17.465	166.453	Others
ΔΙΑΦΟΡΟΙ (άκαθόριστοι χώραι κλπ.)	500	823	1.016	11.836	594	1.855	868	13.764	MISCELLANEOUS (un- specified countries, etc.)

(1) Δέν περιλαμβάνονται οι δασμοί και λοιποί φόροι των υπό των Διυλιστηρίων πετρελαίου διατεθέντων εις τὸ εμπόριον προϊόντων, περί ὧν ὁ πίναξ II : 12, καθὼς και ὁ φόρος καταναλώσεως ἐπὶ τῆς σακχαρώεως ἐγχωρίου παραγωγῆς.

(2) Δέν περιλαμβάνονται οἱ διάφοροι ὑπὲρ τρίτων φόροι και εισφοραί.

(3) Χῶραι τῆς Εὐρωπαϊκῆς Οἰκονομικῆς Κοινότητος.

(4) Χῶραι τῆς Εὐρωπαϊκῆς Ἐνώσεως Ἐλευθέρων Συναλλαγῶν.

(1) Not including the duties and other taxes collected from the sale of products of the Oil Refineries (see table II : 12), and consumption tax on sugar of local production.

(2) Not including contributions and other taxes in favour of third parties.

(3) European Economic Community Countries.

(4) European Free Trade Association Countries.

II: 9α. Δασμοί και λοιποί ειδικοί φόροι<sup>(1)</sup> μη εισπραχθέντες, λόγω ειδικής νομοθετικής απαλλαγής, κατά χώραν προελεύσεως των εισαχθέντων αγαθών. Οικον. έτος 1979

Import duties and other special taxes<sup>(1)</sup> not collected, because of legislative exemption, by country of origin of imported goods. Fiscal year 1979

Είς χιλιάδας δραχμών

Thousand drachmae

Χώραι προελεύσεως	Δασμοί — Import duties				Λοιποί φόροι κατά την εισαγωγήν <sup>(2)</sup> Other import taxes <sup>(2)</sup>				Country of origin
	Οκτώβριος October	Νοέμβριος November	Δεκέμβριος December	Ίαν.-Δεκ. Jan.-Dec.	Οκτώβριος October	Νοέμβριος November	Δεκέμβριος December	Ίαν.-Δεκ. Jan.-Dec.	
Γενικόν σύνολον	395.258	708.989	1.134.871	4.701.545	285.565	405.376	671.108	3.865.209	All Countries
ΕΥΡΩΠΗ	260.765	415.335	721.201	3.136.527	244.942	304.291	423.125	2.957.220	EUROPE
Χώραι ΕΟΚ (3)	181.152	309.097	595.768	2.179.908	190.884	224.060	332.014	2.358.997	EEC Countries (3)
Χώραι ΕΟΚ (των 6)	162.184	293.614	579.912	2.046.053	173.977	202.210	300.173	2.077.244	EEC Countries (6 members)
Βέλγιον - Λουξ.	11.711	3.077	22.962	72.013	10.740	8.058	28.066	107.119	Belgium - Lux.
Γαλλία	24.060	158.840	114.248	658.689	35.358	39.394	69.099	475.191	France
Γερμανία (Δ.Ο.)	99.223	62.611	394.573	887.360	96.250	97.397	106.842	870.385	Germany (F.R.)
Ιταλία	21.082	62.345	36.963	355.298	23.243	49.124	76.108	513.070	Italy
Όλλανδία	6.108	6.741	11.166	72.693	8.386	8.237	20.058	111.479	Netherlands
Χώραι ΕΟΚ (νέαι)	18.968	15.483	15.856	133.855	16.907	21.850	31.841	281.753	EEC Countries (new members)
Δανία	2.176	1.965	5.238	28.008	471	987	1.406	18.243	Denmark
Ήνωμ. Βασιλείον	13.813	12.456	9.279	98.693	15.941	20.280	30.147	260.395	United Kingdom
Ίρλανδία	2.979	1.062	1.339	7.154	495	583	288	3.115	Ireland
Χώραι ΕΕΕΣ (4)	34.957	42.341	68.201	434.340	26.414	27.732	56.127	296.982	EFTA Countries (4)
Αύστρια	10.286	26.373	39.430	260.521	9.984	14.957	21.392	124.362	Austria
Ελβετία	10.938	4.678	15.619	85.620	10.967	4.597	19.711	88.721	Switzerland
Νορβηγία	4.110	3.919	2.993	27.510	89	2.626	5.965	21.754	Norway
Πορτογαλία	85	326	74	4.259	43	132	5	7.594	Portugal
Σουηδία	4.004	2.652	7.452	35.919	2.531	2.590	6.991	40.235	Sweden
Φινλανδία	5.534	4.393	2.633	20.511	2.800	2.830	2.063	14.316	Finland
Άνατ. Εύρώπη	25.992	48.875	43.875	339.291	15.220	33.708	25.111	213.819	Eastern Europe
Βουλγαρία	4.607	7.475	17.384	101.555	2.469	4.178	4.593	28.603	Bulgaria
Γερμανία Ανατολική	1.775	1.846	3.207	34.566	2.072	1.112	3.174	34.883	Germany East.
Ε.Σ.Σ.Δ.	3.378	15.870	3.470	44.376	3.333	6.553	770	31.548	U.S.S.R.
Ούγγαρια	3.089	4.200	3.930	27.384	1.899	931	2.607	14.485	Hungary
Πολωνία	5.990	9.878	6.027	55.857	246	11.991	1.185	37.332	Poland
Ρουμανία	3.948	5.902	6.998	48.985	2.732	5.132	10.483	44.225	Rumania
Τσεχοσλοβακία	3.205	3.704	2.859	26.568	2.469	3.211	2.299	22.743	Czechoslovakia
Λοιπή Εύρώπη	18.664	15.022	13.357	182.988	12.424	19.391	9.873	47.422	Other European Countries
ΑΣΙΑ	3.634	47.133	178.469	297.151	2.942	32.492	164.805	422.997	ASIA
Ίαπωνία	2.799	43.573	167.523	240.647	2.365	30.624	159.724	218.809	Japan
Ίσραήλ	363	969	7.276	20.539	218	567	3.474	177.200	Israel
Λοιπή Άσία	472	2.591	3.670	35.965	359	1.301	1.607	26.988	Others
ΑΦΡΙΚΗ	22.684	24.360	17.073	114.010	4.998	20.189	35.235	112.945	AFRICA
ΑΥΣΤΡΑΛΙΑ	45.772	9.353	18.396	259.959	1	—	—	851	AUSTRALIA
ΑΜΕΡΙΚΗ	62.403	212.808	199.732	893.872	32.683	48.406	47.943	371.165	AMERICA
Βραζιλία	15.150	3.091	11.627	75.067	3.791	604	3.190	22.027	Brazil
Ήνωμ. Πολιτεΐαι	24.083	78.292	173.483	576.274	21.309	31.166	40.810	290.541	USA
Λοιπή Αμερική	23.170	131.425	14.622	242.531	7.583	16.636	3.943	58.597	Others
ΔΙΑΦΟΡΟΙ (άκαθόριστοι χώραι κ.λπ.)	—	—	—	28	—	—	—	32	MISCELLANEOUS (unspecified countries, etc.)

(1) Δεν περιλαμβάνονται οι δασμοί και λοιποί φόροι των υπό των Διυλιστηρίων πετρελαίου διατεθέντων εις τὸ εμπόριον προϊόντων, περί ὧν ὁ πίναξ II : 12, καθώς και ὁ φόρος καταναλώσεως ἐπὶ τῆς σακχαρώσεως ἢ παραγωγῆς. Ἐπίσης, δὲν περιλαμβάνονται οἱ δασμοὶ καὶ λοιποὶ φόροι τῶν παραλαμβανόμενων ἐφοδίων τῶν ὑπὸ Ἑλληνικῆν σημαίαν πλοίων, τῶν ἐκτελούστων πλοῖα ἐξωτερικοῦ ἢ μικτοῦ.

(2) Δεν περιλαμβάνονται οἱ διάφοροι ὑπὲρ τρίτων φόροι καὶ εισφοραί.

(3) Χώραι τῆς Εὐρωπαϊκῆς Οἰκονομικῆς Κοινότητος.

(4) Χώραι τῆς Εὐρωπαϊκῆς Ἐνώσεως Ἐλευθέρων Συναλλαγῶν.

(1) Not including the duties and other taxes collected from the sale of products of the Oil Refineries (see table II : 12), and consumption tax on sugar of local production. Excluding also duties and other taxes on supplies of vessels under Greek flag engaged in foreign or mixed traffic.

(2) Not including contributions and other taxes in favour of third parties.

(3) European Economic Community Countries.

(4) European Free Trade Association Countries.

II: 10. Δασμοί και λοιποί ειδικοί φόροι<sup>(1)</sup>, μη εισπραχθέντες υπό των Τελωνείων, λόγω ειδικής νομοθετικής απαλλαγής, επί εισαχθέντων αγαθών, ως και αξία αυτών CIF, κατά τὰ τμήματα τοῦ Τελωνειακοῦ Δασμολογίου Εισαγωγῆς. Οἶκον. ἔτος 1979

Import duties and other special taxes<sup>(1)</sup> on imported goods not collected at Custom Houses, because of legislative exemption, and their CIF value. Classification, by sections of the Greek Customs Tariff. Fiscal year 1979

Εἰς χιλιάδας δραχμῶν

Thousand drachmae

Τμήματα Τελωνειακοῦ Δασμολογίου Εισαγωγῆς Section of Greek Customs Tariff	Ἄξια μὴ δασμολογηθεῖσα Value not subject to taxation				Δασμοὶ μὴ εισπραχθέντες Import duties not collected				Λοιποὶ φόροι εἰσαγωγῆς μὴ εισπραχθέντες <sup>(2)</sup> Other import taxes not collected (2)			
	Ὀκτ. October	Νοέμ. Nov.	Δεκέμ. December	Ἰαν.-Δεκ. Jan.-Dec.	Ὀκτ. October	Νοέμ. Nov.	Δεκέμ. December	Ἰαν.-Δεκ. Jan.-Dec.	Ὀκτ. October	Νοέμ. Nov.	Δεκέμ. December	Ἰαν.-Δεκ. Jan.-Dec.
<b>Σύνολον Total</b>	<b>13.311.538</b>	<b>18.027.259</b>	<b>33.605.655</b>	<b>184.573.844</b>	<b>395.258</b>	<b>708.989</b>	<b>1.134.871</b>	<b>4.701.545</b>	<b>285.565</b>	<b>405.376</b>	<b>671.108</b>	<b>2.865.209</b>
I	659.674	888.404	478.941	3.842.793	130.148	171.607	82.648	805.220	1.188	157	—	2.115
II	9.751	733.452	2.427.745	5.587.807	1.296	45.527	149.463	261.049	14.302	248	245	16.549
III	5.743	1.369	3.545	30.737	197	43	177	1.609	31	5	495	811
IV	62.498	198.092	75.615	815.033	17.915	21.218	57.933	140.905	5.127	13.344	879	48.337
V	2.675.037	8.045.053	13.665.712	74.733.107	15.261	179.283	13.777	589.927	10.728	31.095	18.315	561.700
VI	279.095	424.890	783.221	4.340.795	20.521	68.405	55.137	356.884	26.118	51.613	90.567	500.794
VII	41.323	68.795	74.486	595.714	5.374	8.079	8.627	82.295	5.233	10.018	9.844	79.930
VIII	298.962	374.071	319.680	3.440.072	4.998	5.842	5.040	59.682	29.755	31.259	31.983	334.444
IX	6.522	92.906	74.046	428.231	984	11.585	1.382	44.641	942	13.404	9.860	59.778
X	258.933	77.886	242.569	2.152.341	31.339	14.221	16.929	157.962	14.269	7.589	13.576	99.021
XI	159.240	79.989	523.555	1.539.428	31.871	8.492	334.416	448.939	13.175	11.055	10.041	123.903
XII	595	609	8	5.360	100	93	2	3.989	73	74	1	839
XIII	22.330	26.170	49.952	341.556	4.067	2.067	2.513	43.425	3.018	3.576	6.123	53.195
XIV	1.245	1.905	1.131	19.308	—	—	148	157	198	275	18	2.720
XV	603.479	713.956	3.149.005	7.737.197	21.536	85.617	290.164	642.656	32.953	93.003	296.948	654.418
XVI	1.378.697	1.458.420	5.744.945	18.116.118	58.974	42.541	52.434	477.342	95.808	96.609	132.880	919.460
XVII	6.750.789	4.755.996	5.872.822	59.911.223	40.480	39.380	57.688	504.362	19.500	30.227	32.423	276.462
XVIII	90.345	44.082	80.531	694.790	8.662	246	4.333	52.872	11.999	6.493	11.723	97.012
XIX	3.313	34.040	31.075	168.558	161	932	869	5.671	423	4.246	4.000	21.442
XX	3.967	7.176	7.072	73.388	1.372	806	1.190	21.958	723	1.087	1.187	12.277
XXI	—	—	—	289	—	—	—	—	—	—	—	—

(1) Δὲν περιλαμβάνονται οἱ δασμοὶ καὶ λοιποὶ φόροι τῶν ὑπὸ τῶν Διυλιστηρίων πετρελαίου διατεθέντων εἰς τὸ ἐμπόριον προϊόντων, περὶ ὧν ὁ πίναξ II : 12, καθὼς καὶ ὁ φόρος καταναλώσεως ἐπὶ τῆς σακχαρώους ἐγχωρίου παραγωγῆς. Ἐπίσης, δὲν περιλαμβάνονται οἱ δασμοὶ καὶ λοιποὶ φόροι τῶν παραλαμβανόμενων ἐφοδίων, τῶν ὑπὸ Ἑλληνικῶν σημαίων πλοίων, τῶν ἐπιτελούντων πλοῖα ἐξωτερικοῦ ἢ μικτοῦς.

(2) Δὲν περιλαμβάνονται οἱ διάφοροι ὑπὲρ τρίτων φόροι καὶ εἰσφοραί.

(1) Not including the duties and other taxes collected from the sale of products of the Oil Refineries (sec table II : 12), and consumption tax on sugar of local production. Excluding also duties and other taxes on supplies of vessels under Greek flag engaged in foreign or mixed traffic.

(2) Not including contributions and other taxes in favour of third parties.



II: 11. Δασμοί και λοιποί ειδικοί φόροι, μη εισπραχθέντες, λόγω ειδικής νομοθετικής απαλλαγής, επί εισαχθέντων αγαθών, ως και ποσότης και αξία αυτών CIF, κατά κυρίους τομείς δραστηριότητας των δικαιούχων άτελείας. Οίκον. έτος 1979

Import duties and other special taxes on imported goods not collected, because of legislative exemption. Quantity and CIF value of the goods, by main activity sectors of beneficiaries. Fiscal year 1979

Ποσότης εις τόνους  
Αξία και δασμοί εις χιλιάδας δραχμών

Quantity in tons  
Value and duties in thousand drachmae

Κύριοι τομείς δραστηριότητας δικαιούχων άτελείας (1)	Ποσότης Quantity		Αξία Value		Σύνολον δασμών και φόρων (2) Total duties and taxes		Main activity sectors of beneficiaries (1)
	Δ' Τρίμηνον 4th Quarter	Ίαν.-Δεκ. Jan.-Dec.	Δ' Τρίμηνον 4th Quarter	Ίαν.-Δεκ. Jan.-Dec.	Δ' Τρίμηνον 4th Quarter	Ίαν.-Δεκ. Jan.-Dec.	
<b>Σύνολον</b> .....	<b>5.596.739</b>	<b>18.989.121</b>	<b>46.990.635</b>	<b>123.749.026</b>	<b>3.583.372</b>	<b>8.542.957</b>	<b>Total</b>
1. Δημοσίου, Έκκλησίας, Όργανισμών Τοπικής Αυτοδιοικήσεως	35.142	167.037	423.493	1.261.457	100.298	393.055	1. State - Church - Local Self-administration
2. Γεωργίας, Κτηνοτρο- φίας και Δασών	122.742	479.932	831.254	3.372.949	158.417	488.557	2. Agriculture - Live- stock - Forestry
3. Διεθνών σχέσεων	—	18	14	2.468	19	1.183	3. International Rela- tions
4. Έθνικής Ασφαλείας	1.608	5.968	479.237	993.131	112.121	236.588	4. National Security
5. Προσελκύσεως ξένων κεφαλαίων	52	894	30.323	183.531	4.564	31.334	5. Attraction of foreign capital
6. Ένεργείας	2	4.248	1.353	140.940	349	10.887	6. Energy
7. Έκπαιδεύσεως, Έπι- στημονικής έρεύνης και Πολιτιστικών έκδηλώ- σεων	30	62	41.731	157.206	9.946	36.611	7. Education - Scientific research - Cultural manifestations
8. Υγείας, Προνοίας, Κοι- νωνικής Αντιλήψεως	5	17	472	637	65	69	8. Sanitary and Social Welfare Institutions
9. Έμπορικης Ναυτιλίας και Άλιείας	70.552	282.138	701.904	2.707.031	47.756	164.419	9. Merchantile Marine and Fishery
10. Βιομηχανίας	4.409.000	16.458.605	30.692.376	85.714.211	469.354	1.534.930	10. Industry
11. Τουρισμού	1	1	426	426	48	48	11. Tourism
12. Μεταφορών, Έπικοι- νωνιών, Τύπου	47.316	169.422	996.949	3.793.398	226.951	920.468	12. Transports - Commu- nication - Press
13. Λοιπαι άπαλλαγαι	910.287	1.420.778	12.791.104	25.421.640	2.453.485	4.724.810	13. Other tax exemptions

Σημ.: Είς τόν πίνακα τούτον δέν περιλαμβάνονται τά έξ άντικει-  
μένου άπαλασσόμενα αγαθά.

(1) Ανάλυσιν τών κατηγοριών δικαιούχων άτελείας βλέπε εις  
τό τέλος τού παρόντος Δελτίου (σελις 93).

(2) Δέν περιλαμβάνονται οί διάφοροι ύπερ τρίτων φόροι και  
εισφοραι. Επίσης, δέν περιλαμβάνονται οί δασμοί και  
λοιποί φόροι έκ τών υπό τών Δωλιστηρίων πετρελαίου  
διατεθέντων εις τό έμπόριον προϊόντων, περι ών ο πίναξ  
II: 12, και τής σακχάρως έγχωρίου παραγωγής. Επί-  
σης, δέν περιλαμβάνονται οί δασμοί και λοιποί φόροι  
των παραλαμβανομένων έφοδίων τών υπό Έλληνικήν  
σημαίαν πλοίων, τών έκτελούντων πλόας έξωτερικού ή  
μικτούς.

**Note:** This table does not include goods normally not  
subject to taxation.

(1) For an analysis of exemption beneficiaries see spe-  
cial list at the end of this Bulletin (p. 93).

(2) Not including contributions and other taxes in  
favour of third parties. Excluding also duties and  
other taxes collected from the sale of products of  
the Oil Refineries (see table II: 12), and from sugar  
of local production. Excluding also the duties and  
other taxes on supplies of vessels under Greek flag  
engaged in foreign or mixed traffic.



Π: 12. Ποσότης, αξία και δασμοί, εισπραχθέντες ή μή, επί τῶν ἐκ τῆς παραγωγῆς τῶν Διυλιστηρίων πετρελαίου διατεθέντων προϊόντων. Οἰκον. ἔτος 1979

Quantity, value and duties, collected or not, on sales of goods produced by the Oil Refineries. Fiscal year 1979

Ποσότης εἰς τόννους καὶ εἰς χιλ. λίτρων  
Ἀξία, δασμοὶ καὶ φόροι εἰς χιλιάδας δραχμῶν

Quantity in tons and in thousand litres  
Value, duties and taxes in thousand drachmae

	Δασμολογηθέντα Subject to duties				Μὴ δασμολογηθέντα <sup>(1)</sup> Not subject to duties <sup>(1)</sup>				
	᾽Οκτώβρ. October	Νοέμ. Novemb.	Δεκέμ. Decemb.	᾽Ιαν.-Δεκ. Jan.-Dec.	᾽Οκτώβρ. October	Νοέμ. Novemb.	Δεκέμ. Decemb.	᾽Ιαν.-Δεκ. Jan.-Dec.	
<b>Σύνολον</b>									<b>Total</b>
Ποσότης (χιλ. λίτρα)	260.647	226.022	273.038	3.064.848	30.162	81.646	573.957	1.132.120	(th. litres) } Quantity
Ποσότης (τόννοι)	235.859	269.603	222.301	2.612.132	6.539	61.772	379.898	603.888	(tons) } tity
Ἀξία	2.493.798	2.446.413	1.668.348	24.532.903	224.637	998.836	6.398.965	10.886.431	Value
Δασμοὶ	138.933	129.101	161.753	1.508.030	13.795	94.756	319.559	706.070	Duties
Φόρος καταναλώσεως	759.731	728.976	794.703	10.021.631	47.010	120.715	2.384.309	3.505.159	Consumption tax
Φόρος κύκλου εργασιῶν	13.779	40.665	11.919	116.176	—	21	14.966	15.560	Turnover tax
<b>α) Πετρέλ. φωτιστικῶν</b>									<b>a) Kerosene</b>
Ποσότης (τόννοι)	6	—	—	106	43	284	6	519	Quantity (tons)
Ἀξία	33	—	—	583	217	1.527	35	2.554	Value
Δασμοὶ	3	—	—	51	15	107	2	243	Duties
Φόρος καταναλώσεως	—	—	—	—	—	—	—	—	Consumption tax
<b>β) Νάφθα, μοτορίνη</b>									<b>b) Diesel oil</b>
Ποσότης (χιλ. λίτρα)	496.967	166.033	198.667	2.002.974	19.682	47.174	355.574	758.269	Quantity (th. litres)
Ἀξία	1.106.899	994.429	1.193.094	8.964.832	131.562	415.455	3.513.533	5.826.374	Value
Δασμοὶ	56.019	49.201	59.746	507.180	5.493	13.282	153.897	256.629	Duties
Φόρος καταναλώσεως	125.463	128.472	134.024	1.361.471	10.980	21.150	360.202	589.268	Consumption tax
<b>γ) Ὑπολείμματα νάφθης<sup>(2)</sup></b>									<b>c) Mazout (crude oil)<sup>(2)</sup></b>
Ποσότης (τόννοι)	218.537	256.404	204.075	2.446.033	4.121	59.639	363.145	566.695	Quantity (tons)
Ἀξία	650.251	792.632	669.151	7.151.565	22.228	266.838	1.165.900	1.923.927	Value
Δασμοὶ	—	—	—	588	—	—	13.597	14.475	Duties
Φόρος καταναλώσεως	222	256	216	4.037	—	—	326	532	Consumption tax
<b>δ) Βενζίνη ἐν γένει</b>									<b>d) Gasoline in general</b>
Ποσότης (χιλ. λίτρα)	63.680	59.989	74.371	1.061.874	10.480	34.472	218.333	373.851	Quantity (th. litres)
Ἀξία	652.733	594.405	733.641	7.723.907	58.918	305.818	1.617.316	2.939.514	Value
Δασμοὶ	56.213	56.596	77.757	741.319	4.127	78.105	113.245	361.256	Duties
Φόρος καταναλώσεως	634.046	600.248	660.463	8.656.123	36.030	99.565	2.023.781	2.915.359	Consumption tax
<b>ε) Ἀσφαλτος</b>									<b>e) Asphalt</b>
Ποσότης (τόννοι)	4.800	2.100	6.431	37.466	—	—	30	200	Quantity (tons)
Ἀξία	20.160	8.832	13.044	118.962	—	—	180	1.154	Value
Δασμοὶ	907	397	587	5.315	—	—	8	51	Duties
Φόρος κύκλου εργασιῶν	2.544	1.114	1.646	16.075	—	—	23	146	Turnover tax
<b>στ) Ἀέρια πετρελαίου</b>									<b>f) Petrol gases</b>
Ποσότης (τόννοι)	12.516	11.099	11.795	128.527	2.375	1.849	16.717	36.474	Quantity (tons)
Ἀξία	63.722	56.115	59.418	573.054	11.712	9.198	102.001	192.908	Value
Δασμοὶ	25.791	22.907	23.663	253.577	4.160	3.262	38.810	73.416	Duties
Φόρος κύκλου εργασιῶν	11.235	9.551	10.273	100.101	—	21	14.943	15.414	Turnover tax

(1) Δὲν περιλαμβάνονται οἱ δασμοὶ καὶ λοιποὶ φόροι τῶν παραλαμβανομένων ἐφοδίων, τῶν ὑπὸ Ἑλληνικὴν σημαίαν πλοίων, τῶν ἐκτελούντων πλόας ἐξωτερικοῦ ἢ μικτοῦς.

(2) Ἀπὸ 31-1-1975 καθργήθη ὁ εισαγωγικὸς δασμὸς καὶ ἐπεβλήθη εἰδικὸς φόρος καταναλώσεως, δυνάμει τοῦ Ν. 12/1975.

(1) Not including duties and other taxes on supplies of vessels under Greek flag engaged in foreign or mixed traffic.

(2) From 31-1-1975 import duties were abolished and a special consumption tax was imposed (Law 12/1975).

Π: 13. Δηλωθέντα έσοδα και έπ' αυτών φόρος κύκλου εργασιών, κατά κλάδους δραστηριότητας επιχειρήσεων.  
Οίκον. έτος 1979  
Declared earnings and turnover tax thereon, by branch of business activity.  
Fiscal year 1979

Εις χιλιάδας δραχμών

Thousand drachmae

Κλάδοι επιχειρήσεων	Φορολογητέα έσοδα Taxable receipts		Φόρος - Tax		Branches of enterprises
	Β' Τρίμηρον 2nd Quarter	Ίαν. - Ίούνιος Jan. - June	Β' Τρίμηρον 2nd Quarter	Ίαν. - Ίούνιος Jan. - June	
<b>Σύνολον</b> .....	<b>77.092.470</b>	<b>148.521.362</b>	<b>4.572.144</b>	<b>9.028.258</b>	<b>Total</b>
Βιομηχανικά και βιοτεχνικά .....	42.484.306	79.030.472	2.711.857	5.036.987	Industrial and handicraft
Κινηματογραφικά .....	131.394	295.926	10.534	23.720	Cinematographic
Τραπεζικά .....	13.906.313	35.184.699	556.780	1.673.892	Banks
ΟΤΕ .....	4.849.363	9.561.966	387.949	764.957	Hellenic Telecommun. Organization
ΊΑσφαλιστικά .....	5.327.909	7.750.167	291.702	551.656	Insurance
Μεταφορικά .....	4.356.571	7.446.587	209.847	347.437	Transports
Διαφημιστικά .....	957.663	1.565.572	76.051	124.698	Advertising
Έπισκευής και συντηρήσεως αυτοκινήτων	795.516	1.539.644	63.520	122.857	Car repairing and maintenance
Κομμωτηρίων και Ινστιτούτων καλλολογής	185.199	361.722	14.783	28.925	Hair-dressers and beauticians
Ξενοδοχειακά .....	3.099.198	4.036.203	183.497	238.793	Hotels
Βαφείων, καθαριστηρίων κλπ. ....	437.249	795.812	21.170	38.712	Dyers, cleaners, etc.
Έκμισθώσεως και έκμεταλλεύσεως επιβατηγών αυτοκινήτων	244.208	335.767	19.162	26.343	Motor-car hiring
Έκμισθώσεως χώρων σταθμεύσεως αυτοκινήτων	130.919	248.722	10.269	19.744	Hiring of parking spaces
Έκμισθώσεως ηλεκτρονικών υπολογιστών	186.662	368.106	15.023	29.537	Hiring of electronic computers

Σημ.: Διά τὸ Β' έξάμηνον τοῦ έτους 1979 δέν υπάρχουν στοιχεία.

Note: Non data available for the last six months of 1979.



Π: 14. Ποσότης, αξία και βεβαιωθείσα εισφορά υπέρ ΟΓΑ<sup>(1)</sup> πωληθέντος καπνού, κατά καπνικά διαμερίσματα. Οίκον. Έτος 1979

Ποσότης εις τόννους  
Αξία και φόρος εις χιλιάδας δραχμών

Καπνικά διαμερίσματα και προορισμός καπνού	Ποσότης — Quantity				Αξία —	
	Οκτώβριος October	Νοέμβριος November	Δεκέμβριος December	Ίαν. - Δεκ. Jan. - Dec.	Οκτώβριος October	Νοέμβριος November
<b>Σύνολον Ελλάδος</b> .....	<b>1.702</b>	<b>297</b>	<b>34</b>	<b>128.423</b>	<b>82.086</b>	<b>13.539</b>
Δι' εσωτερικήν κατανάλωσιν .....	—	—	17	17.325	—	—
Διά την άλλοδαπήν .....	1.702	297	17	411.098	82.086	13.539
<b>Ανατολική Μακεδονία και Θράκη</b> .....	<b>19</b>	<b>17</b>	—	<b>23.764</b>	<b>1.712</b>	<b>2.262</b>
Δι' εσωτερικήν κατανάλωσιν .....	—	—	—	—	—	—
Διά την άλλοδαπήν .....	19	17	—	23.764	1.712	2.262
<b>Κεντρική και Δυτική Μακεδονία</b> .....	<b>1.659</b>	<b>155</b>	<b>16</b>	<b>55.275</b>	<b>79.377</b>	<b>7.218</b>
Δι' εσωτερικήν κατανάλωσιν .....	—	—	—	—	—	—
Διά την άλλοδαπήν .....	1.659	155	16	55.275	79.377	7.218
<b>Θεσσαλία και Φθιωτιδοφωκίς</b> .....	<b>1</b>	<b>4</b>	<b>1</b>	<b>22.024</b>	<b>69</b>	<b>157</b>
Δι' εσωτερικήν κατανάλωσιν .....	—	—	—	3.295	—	—
Διά την άλλοδαπήν .....	1	4	1	18.729	69	157
<b>Αιτωλοακαρνανία και Ήπειρος</b> .....	<b>23</b>	<b>121</b>	<b>17</b>	<b>23.319</b>	<b>928</b>	<b>3.902</b>
Δι' εσωτερικήν κατανάλωσιν .....	—	—	17	12.249	—	—
Διά την άλλοδαπήν .....	23	121	—	11.070	928	3.902
<b>Πελοπόννησος</b> .....	—	—	—	<b>4.041</b>	—	—
Δι' εσωτερικήν κατανάλωσιν .....	—	—	—	1.781	—	—
Διά την άλλοδαπήν .....	—	—	—	2.260	—	—
<b>Αττικοβοιωτία και Νήσοι</b> .....	—	—	—	—	—	—
Δι' εσωτερικήν κατανάλωσιν .....	—	—	—	—	—	—
Διά την άλλοδαπήν .....	—	—	—	—	—	—

(1) Οργανισμός Γεωργικών Ασφαλίσεων.





Quantity and value of tobacco leaves sold and assessed contribution  
in favour of FSIO<sup>(1)</sup>, by tobacco-growing regions. Fiscal year 1979

Quantity in tons  
Value and tax in thousand drachmae

— Value		Εισφορὰ ὑπὲρ ΟΓΑ — Contribution in favour of FSIO				Tobacco-growing regions and intended use of tobacco
Δεκέμβριος December	Ἰαν. - Δεκ. Jan. - Dec.	Ὀκτώβριος October	Νοέμβριος November	Δεκέμβριος December	Ἰαν. - Δεκ. Jan. - Dec.	
1.431	13.151.477	3.244	472	44	536.171	<b>Greece, total</b>
535	2.542.352					For domestic consumption
896	10.609.123					For export
6	3.258.628	85	112	—	155.585	<b>East. Macedonia and Thrace</b>
—	—					For domestic consumption
6	3.258.628					For export
718	4.256.017	3.158	356	36	186.714	<b>Central and West. Macedonia</b>
—	—					For domestic consumption
718	4.256.017					For export
107	1.863.924	1	4	5	63.326	<b>Thessaly and Phthiotis-Phocis</b>
—	409.111					For domestic consumption
107	1.454.813					For export
584	3.337.159	—	—	2	118.664	<b>Aetolia-Akarnania and Epirus</b>
535	1.914.141					For domestic consumption
49	1.423.018					For export
16	435.750	—	—	1	11.882	<b>Peloponnesos</b>
—	219.100					For domestic consumption
16	216.650					For export
—	—	—	—	—	—	<b>Attica-Boeotia and Islands</b>
—	—					For domestic consumption
—	—					For export

(1) Farmers' Social Insurance Organization.



II: 15. Φορολογηθείσα ποσότητες σιγαρέττων κατά ποιότητας και εισπραχθέντες φόροι. Οίκον. έτος 1979  
 Quantities and categories of cigarettes subject to taxation and taxes collected thereon. Fiscal year 1979

Σιγαρέττα εις χιλιόγραμμα  
 Φόρος εις χιλιάδας δραχμών

Cigarettes in kilograms  
 Tax in thousand drachmae

	Όκτώβριος October	Νοέμβριος November	Δεκέμβριος December	Ίαν.-Δεκ. Jan.-Dec.	
<b>1. Σιγαρέττα</b> .....	<b>2.203.827</b>	<b>2.059.221</b>	<b>1.944.206</b>	<b>24.912.019</b>	<b>1. Cigarettes</b>
Α' Κατηγορίας (βασικά) .....	52.290	43.830	37.170	567.450	Category A. (basic)
Β' Κατηγορίας (συρταρωτά) .....	—	—	—	35.026	Category B. (common)
Γ' Κατηγορίας (έξαιρετικά) .....	87.030	81.900	67.950	981.538	Category C. (extra)
Δ' Κατηγορίας (ήμιπολυτελείας) ...	82.945	76.485	71.465	990.981	Category D. (semi-luxury)
Ε' Κατηγορίας (πολυτελείας) .....	634.770	554.220	593.460	7.506.990	Category E. (luxury)
ΣΤ' Κατηγορίας (ύπερπολυτελείας) ..	1.346.592	1.302.786	1.174.161	14.830.034	Category F. (super luxury)
<b>2. Φόροι (1)</b> .....	<b>1.149.470</b>	<b>1.072.772</b>	<b>1.075.073</b>	<b>12.952.935</b>	<b>2. Taxes collected (1)</b>
α) Καταναλώσεως .....	1.145.090	1.040.648	1.042.668	12.563.970	a) Consumption tax
β) Είσοφα ύπέρ Όργανισμού Γεωργικών Ασφαλίσεων (ΟΓΑ)	34.380	32.124	30.405	388.965	b) Contribution to the Farmers' Social Insurance Organization (FSIO)

(1) Περιλαμβάνονται άπασαι αι ειδικά φορολογία επί του καταναλισκομένου καπνού.

(1) Including all special taxes on tobacco consumed.



Π: 16. Παραγωγή και διάθεσις εις τὸ ἐμπόριον οἴνου, μετὰ τῶν εἰσπραχθέντων φόρων. Οἶκον. ἔτος 1979  
Production and sale of alcohol and taxes collected thereon. Fiscal year 1979

Παραγωγή και διάθεσις εις τόνους ἀνδρῶν οἴνου, μετὰ τῶν εἰσπραχθέντων φόρων. Οἶκον. ἔτος 1979  
Φόροι εις χιλιάδας δραχμῶν

Production and sale of dry alcohol in tons  
Taxes in thousand drachmae

	Ὀκτώβριος October	Νοέμβριος November	Δεκέμβριος December	Ἰαν. - Δεκ. Jan. - Dec.	
<b>A' Παραγωγή</b> .....	<b>2.695</b>	<b>2.439</b>	<b>2.151</b>	<b>22.346</b>	<b>A. Production</b>
α) Καθαροῦ .....	2.074	1.911	1.632	17.427	a) Pure
β) Ἡμικαθαροῦ .....	618	528	516	4.896	b) Semi-pure
γ) Μετουσιωθέντος ὑπὸ νευτοποιῶν .....	3	—	3	23	c) Denatured by turpentine manufacturers
<b>B' Διάθεσις</b> .....	<b>2.030</b>	<b>1.947</b>	<b>1.966</b>	<b>19.965</b>	<b>B. Sale</b>
<b>1. Ἐπὶ φόρῳ</b> .....	<b>1.946</b>	<b>1.932</b>	<b>1.943</b>	<b>18.901</b>	<b>1. Against payment of tax</b>
α) Καθαροῦ .....	1.507	1.480	1.525	14.610	a) Pure
β) Μετουσιωθέντος .....	439	452	418	4.291	b) Denatured
<b>2. Ἄνευ φόρου</b> .....	<b>84</b>	<b>15</b>	<b>23</b>	<b>1.065</b>	<b>2. Tax-free</b>
α) Εἰς ποτοποιούς .....	24	15	18	922	a) To beverage manufacturers
β) Εἰς οἴνοποιούς .....	60	—	5	143	b) To wine manufacturers
γ) Εἰς Μπενάκειον Φυτοπαθολογικὸν Ἰνστιτούτον .....	—	—	—	—	c) To the Benakion Institute of Phytopathology
<b>Γ' Φόροι</b> .....	<b>23.047</b>	<b>22.653</b>	<b>23.296</b>	<b>223.495</b>	<b>C. Taxes</b>
<b>1. Ἐπὶ καθαροῦ</b> .....	<b>22.607</b>	<b>22.200</b>	<b>22.877</b>	<b>219.193</b>	<b>1. On pure alcohol</b>
α) Καταναλώσεως .....	22.603	22.196	22.873	219.154	a) Consumption tax
β) Ἀναγκαστικοῦ δανείου .....	4	4	4	39	b) Forced loan tax
<b>2. Ἐπὶ μετουσιωθέντος</b> .....	<b>440</b>	<b>453</b>	<b>419</b>	<b>4.302</b>	<b>2. On denatured alcohol</b>
α) Καταναλώσεως .....	439	452	418	4.291	a) Consumption tax
β) Ἀναγκαστικοῦ δανείου .....	1	1	1	11	b) Forced loan tax

Σημ.: Δὲν περιλαμβάνονται αἱ παραχθεῖσαι καὶ διατεθεῖσαι ποσότητες οἴνου, ὡς καὶ οἱ εἰσπραχθέντες ἐξ αὐτῶν φόροι, εἰς τὴν Περιφέρειαν Δωδεκανήσου.

Note: Excluding the quantities of alcohol produced and sold and the taxes collected thereon in the Dodecanesos area.

Π: 16α. Παραγωγή και διάθεσις εις τὸ ἐμπόριον ἀποστάγματος οἴνου, μετὰ τῶν εἰσπραχθέντων φόρων. Οἶκον. ἔτος 1979  
Production and sale of wine distillate and taxes collected thereon. Fiscal year 1979

Παραγωγή και διάθεσις εις χιλιόγραμμα ἀνδρῶν οἴνου, μετὰ τῶν εἰσπραχθέντων φόρων. Οἶκον. ἔτος 1979  
Φόροι εις δραχμῶν

Production and sale of dry alcohol in kilograms  
Taxes in drachmae

	Ὀκτώβριος October	Νοέμβριος November	Δεκέμβριος December	Ἰαν. - Δεκ. Jan. - Dec.	
<b>A' Παραγωγή</b> .....	<b>1.555</b>	<b>2.726</b>	<b>13.755</b>	<b>697.469</b>	<b>A. Production</b>
<b>B' Διάθεσις</b> .....	<b>4.885</b>	<b>97.078</b>	<b>70.803</b>	<b>331.965</b>	<b>B. Sale</b>
α) Ἐπὶ φόρῳ .....	1.518	8.828	1.777	35.444	a) Against payment of tax
β) Ἐπὶ ἐγγυήσει .....	3.367	88.250	69.026	296.522	b) On guarantee
<b>Γ' Φόροι</b> .....	<b>11.391</b>	<b>66.236</b>	<b>13.337</b>	<b>265.954</b>	<b>C. Taxes</b>
α) Καταναλώσεως .....	11.385	66.210	13.328	265.838	a) Consumption tax
β) Ἀναγκαστικοῦ δανείου .....	6	26	9	116	b) Forced loan tax

Σημ.: Δὲν περιλαμβάνονται αἱ παραχθεῖσαι καὶ διατεθεῖσαι ποσότητες ἀποστάγματος οἴνου, ὡς καὶ οἱ εἰσπραχθέντες ἐξ αὐτῶν φόροι, εἰς τὴν Περιφέρειαν Δωδεκανήσου.

Note: Excluding the quantities of wine distillate produced and sold and the taxes collected thereon in the Dodecanesos area.

Π: 16β. Παραγωγή και διάθεσις εις τὸ ἐμπόριον βύνης, ἀμυλοσιροπιού, ζύθου, ὄξου, σταφιδίνης καὶ ζυμῶν ἀρτοποιίας, ὡς καὶ εἰσπραχθέντες φόροι βύνης καὶ ἀμυλοσιροπιού. Οἶκον. ἔτος 1979

**Production and sale of malt, starch sirup, beer, vinegar, currant pulp and yeast, and taxes collected on malt and starch sirup. Fiscal year 1979**

Παραγωγή καὶ διάθεσις εις τόνους  
Φόροι εις χιλιάδας δραχμῶν

Production and sale in tons  
Taxes in thousand drachmae

	Ὀκτώβριος October	Νοέμβριος November	Δεκέμβριος December	Ἰαν. - Δεκ. Jan. - Dec.	
<b>1. Βύνη</b>					<b>1. Malt</b>
Παραγωγή .....	2.003	1.691	1.352	27.922	Production
Διάθεσις .....	2.561	1.621	1.778	37.284	Sale
α) ἐγχωρίου παραγωγῆς .....	1.538	1.047	1.293	26.752	a) home production
β) εἰσαχθείσης ἐξ ἀλλοδαπῆς ..	1.023	574	485	10.532	b) imported
Φόρος .....	121.666	77.016	81.465	1.771.003	Tax
Εἰσφορά ὑπὲρ ΟΓΑ .....	19.210	12.160	13.337	279.631	Contribution in favour of FSIO
<b>2. Ἀμυλοσιρόπιον</b>					<b>2. Starch sirup</b>
Παραγωγή .....	2.251	2.259	2.213	25.809	Production
Διάθεσις .....	2.251	2.259	2.213	25.809	Sale
Φόρος .....	2.251	2.259	2.213	25.809	Tax
<b>3. Ζύθος</b>					<b>3. Beer</b>
Παραγωγή .....	16.368	9.855	10.725	246.223	Production
Διάθεσις (1) .....	18.478	11.763	12.863	242.617	Sale (1)
<b>4. Ὄξος (2)</b>					<b>4. Vinegar (2)</b>
Παραγωγή .....	175	—	185	1.839	Production
Διάθεσις .....	173	—	134	1.898	Sale
<b>5. Σταφιδίνη</b>					<b>5. Currant pulp</b>
Παραγωγή .....	40	39	5	315	Production
Διάθεσις .....	33	38	17	305	Sale
<b>6. Ζῆμαι ἀρτοποιίας</b>					<b>6. Yeast</b>
Παραγωγή .....	832	879	904	9.946	Production
Διάθεσις .....	861	862	939	9.970	Sale

(1) Περιλαμβάνονται καὶ αἱ ἐξαχθεῖσαι εἰς ἀλλοδαπὴν ποσό-  
τητες, ὡς καὶ αἱ διατεθεισαι πρὸς ἐφοδιασμὸν πλοίων ὑπὸ  
Ἑλληνικῆν ἢ ξένην σημαίαν.

(2) Περιλαμβάνεται μόνον τὸ ὄξος, τὸ παραγόμενον ὑπὸ ὄξο-  
ποιεῖων κατεργαζομένων ξηρὰν σταφίδα.

(1) Including also quantities exported abroad and quan-  
tities used for the supply of ships under Greek or  
foreign flag.

(2) Including only vinegar produced by vinegar manufac-  
tures processing currants.



Π: 17. Διατεθέντα εισιτήρια, κατά κατηγορίας δημοσίων θεαμάτων, και εισπραχθέντες επ' αὐτῶν φόροι.  
Σύνολον Χώρας, Περιφέρεια Πρωτευούσης, Λοιπή Χώρα. Οίκον. ἔτη 1978 και 1979

Tickets sold by kind of public show, and taxes collected thereon.  
Total Greece, Greater Athens and Rest of the Country. Fiscal years 1978 and 1979

Φόροι εἰς χιλιάδας δραχμῶν

Taxes in thousand drachmae

	Β' Ἐξάμηνον 1979 2nd Half	Β' Ἐξάμηνον 1978 2nd Half	Ἰαν. - Δεκέμβρ. 1979(2) Jan. - Decem.	Ἰαν. - Δεκέμβρ. 1978 Jan. - Decem.	
<b>Α' ΕΙΣΙΤΗΡΙΑ</b>					<b>A. TICKETS</b>
<b>Σύνολον Χώρας</b> .....	<b>28.392.168</b>	<b>28.410.945</b>	<b>49.968.904</b>	<b>52.624.498</b>	<b>Greece, total</b>
1) Θεάτρων πρόζας .....	1.650.232	1.365.509	2.378.912	2.768.509	1) Prose theatres
2) Θεάτρων μουσικῶν .....	646.362	1.641.711	1.036.186	2.023.758	2) Musical theatres
3) Κινηματογράφων .....	21.804.986	20.574.391	38.879.451	39.200.247	3) Cinemas
4) Λοιπῶν θεαμάτων (1) .....	4.290.588	4.829.334	7.674.355	8.631.984	4) Other shows (1)
<b>Περιφέρεια Πρωτευούσης</b> .....	<b>17.711.727</b>	<b>17.435.538</b>	<b>26.882.145</b>	<b>31.341.919</b>	<b>Greater Athens</b>
1) Θεάτρων πρόζας .....	1.295.322	991.465	1.521.714	1.949.338	1) Prose theatres
2) Θεάτρων μουσικῶν .....	563.733	1.381.726	795.922	1.651.741	2) Musical theatres
3) Κινηματογράφων .....	12.634.793	11.140.911	18.897.021	20.800.549	3) Cinemas
4) Λοιπῶν θεαμάτων (1) .....	3.217.879	3.921.436	5.667.488	6.940.291	4) Other shows (1)
<b>Λοιπή Χώρα</b> .....	<b>10.680.441</b>	<b>10.975.407</b>	<b>23.086.759</b>	<b>21.282.579</b>	<b>Rest of the Country</b>
1) Θεάτρων πρόζας .....	354.910	374.044	857.198	819.171	1) Prose theatres
2) Θεάτρων μουσικῶν .....	82.629	259.985	240.264	372.017	2) Musical theatres
3) Κινηματογράφων .....	9.170.193	9.433.480	19.982.430	18.399.698	3) Cinemas
4) Λοιπῶν θεαμάτων (1) .....	1.072.709	907.898	2.006.867	1.691.693	4) Other shows (1)
<b>Β' ΦΟΡΟΙ</b>					<b>B. TAXES</b>
<b>Σύνολον Χώρας</b> .....	<b>284.097</b>	<b>274.557</b>	<b>472.252</b>	<b>496.001</b>	<b>Greece, total</b>
1) Ὑπὲρ Κράτους .....	227.277	219.645	377.801	396.800	1) In favour of the State
α) Θεάτρων πρόζας .....	8.577	7.346	11.734	13.091	a) Prose theatres
β) Θεάτρων μουσικῶν .....	3.543	5.276	5.793	7.140	b) Musical theatres
γ) Κινηματογράφων .....	185.579	178.224	303.436	324.446	c) Cinemas
δ) Λοιπῶν θεαμάτων (1) .....	29.578	28.798	56.838	52.122	d) Other shows (1)
2) Ὑπὲρ τρίτων .....	56.820	54.911	94.451	99.200	2) In favour of third parties
α) Θεάτρων πρόζας .....	2.144	1.836	2.933	3.273	a) Prose theatres
β) Θεάτρων μουσικῶν .....	886	1.319	1.449	1.785	b) Musical theatres
γ) Κινηματογράφων .....	46.395	44.556	75.859	81.111	c) Cinemas
δ) Λοιπῶν θεαμάτων (1) .....	7.395	7.200	14.210	13.031	d) Other shows (1)
<b>Περιφέρεια Πρωτευούσης</b> .....	<b>196.390</b>	<b>173.931</b>	<b>291.477</b>	<b>336.350</b>	<b>Greater Athens</b>
1) Ὑπὲρ Κράτους .....	157.112	133.025	233.182	269.087	1) In favour of the State
2) Ὑπὲρ τρίτων .....	39.278	40.906	58.295	67.231	2) In favour of third parties
<b>Λοιπή Χώρα</b> .....	<b>87.707</b>	<b>100.625</b>	<b>180.775</b>	<b>159.651</b>	<b>Rest of the Country</b>
1) Ὑπὲρ Κράτους .....	70.165	86.620	144.619	127.720	1) In favour of the State
2) Ὑπὲρ τρίτων .....	17.542	14.005	36.156	31.931	2) In favour of third parties

Σημ.: Ἀπὸ τοῦ ἔτους 1979, τὰ διατεθέντα εισιτήρια καὶ οἱ εἰσπραχθέντες επ' αὐτῶν φόροι ἐμφανίζονται ἀνὰ ἑξάμηνον.

- (1) Περιλαμβάνονται: χοροί, ποδόσφαιρον, λούνα-πάρκ κλπ.  
(2) Ἡ μείωσις τοῦ ἀριθμοῦ εισιτηρίων κατὰ τὸ 1979 εἰς τὴν Περιφέρειαν Πρωτευούσης, ἐν σχέσει μετὰ τὸ 1978, ὀφείλεται καὶ εἰς τὴν μὴ ἀποστολὴν τοῦ σχετικοῦ δελτίου, κατὰ τὸ Α' τρίμηνον τοῦ 1979, ὑπὸ τῆς Ἐφορίας Δημοσίων Θεαμάτων, λόγῳ καταργήσεώς της.

Note: From 1979, tickets sold and related taxes collected appear half-yearly.

- (1) Including dances, football, merry-go-round etc.  
(2) The reduction in the number of tickets during the year 1979 in Greater Athens, as compared to 1978, is due to lack of the related report of the 1st quarter 1979, which was not dispatched by the Public Shows Taxation Division, because of the latter's abolishment.

Π: 18. Ἀριθμός, ἀξία και εἰσπραχθεὶς φόρος μεταβιβασθέντων ἀκινήτων,  
βάσει δηλώσεων, κατὰ γεωγραφικὰ διαμερίσματα. Οἶκον. ἔτος 1979

Εἰς χιλιάδας δραχμῶν

Γεωγραφικὰ διαμερίσματα και εἶδος μεταβιβασθέντων ἀκινήτων	Ἀριθμὸς — Number				Ἀξία —	
	Ὀκτώβριος October	Νοέμβριος November	Δεκέμβριος December	Ἰαν. - Δεκ. Jan. - Dec.	Ὀκτώβριος October	Νοέμβριος November
<b>Σύνολον Ἑλλάδος</b> .....	<b>27.249</b>	<b>27.362</b>	<b>24.798</b>	<b>309.480</b>	<b>10.354.227</b>	<b>12.169.426</b>
Οικόπεδα .....	8.874	8.983	8.670	100.230	2.117.430	4.248.710
Οικοδομαὶ .....	1.186	974	868	12.407	607.311	1.192.188
Διαμερίσματα .....	7.390	7.887	7.552	83.145	5.414.023	4.604.106
Ἀγροκτῆματα .....	9.799	9.518	7.708	113.698	2.215.463	2.124.422
<b>Περιφέρεια Πρωτευούσης</b> .....	<b>6.363</b>	<b>5.982</b>	<b>6.379</b>	<b>73.793</b>	<b>5.061.492</b>	<b>7.787.512</b>
Οικόπεδα .....	2.486	2.275	2.564	29.580	1.057.440	3.176.945
Οικοδομαὶ .....	258	255	227	2.407	213.115	847.691
Διαμερίσματα .....	3.167	3.034	3.152	36.371	3.691.755	3.599.160
Ἀγροκτῆματα .....	452	418	436	5.435	99.182	163.716
<b>Λοιπὴ Στερεὰ Ἑλλάς και Εἴβοια</b> .....	<b>3.931</b>	<b>3.306</b>	<b>3.315</b>	<b>44.525</b>	<b>999.383</b>	<b>927.507</b>
Οικόπεδα .....	936	643	942	8.757	252.965	171.594
Οικοδομαὶ .....	126	97	97	1.572	50.268	76.787
Διαμερίσματα .....	160	136	141	2.091	107.249	98.792
Ἀγροκτῆματα .....	2.709	2.430	2.135	32.105	588.901	580.334
<b>Πελοπόννησος</b> .....	<b>2.784</b>	<b>2.799</b>	<b>1.984</b>	<b>32.161</b>	<b>799.178</b>	<b>824.195</b>
Οικόπεδα .....	689	594	474	7.781	152.366	230.513
Οικοδομαὶ .....	210	152	135	2.045	98.057	67.237
Διαμερίσματα .....	286	250	297	4.113	214.830	176.232
Ἀγροκτῆματα .....	1.599	1.803	1.078	18.222	333.925	350.213
<b>Ἴονιοι Νῆσοι</b> .....	<b>394</b>	<b>353</b>	<b>286</b>	<b>4.269</b>	<b>128.992</b>	<b>102.004</b>
Οικόπεδα .....	181	166	123	1.790	47.533	48.180
Οικοδομαὶ .....	57	46	41	525	30.162	30.223
Διαμερίσματα .....	17	35	31	361	11.373	3.899
Ἀγροκτῆματα .....	139	106	91	1.593	39.924	19.702
<b>Ἠπειρος</b> .....	<b>515</b>	<b>467</b>	<b>346</b>	<b>5.457</b>	<b>255.999</b>	<b>231.684</b>
Οικόπεδα .....	226	184	140	2.201	68.365	87.836
Οικοδομαὶ .....	20	14	11	206	12.805	7.023
Διαμερίσματα .....	62	51	54	761	73.209	35.908
Ἀγροκτῆματα .....	207	218	141	2.289	101.620	100.917
<b>Θεσσαλία</b> .....	<b>1.600</b>	<b>1.617</b>	<b>1.554</b>	<b>17.282</b>	<b>405.529</b>	<b>482.566</b>
Οικόπεδα .....	739	764	779	7.152	78.734	116.690
Οικοδομαὶ .....	36	52	22	592	16.175	20.025
Διαμερίσματα .....	279	240	277	3.274	162.380	150.285
Ἀγροκτῆματα .....	546	561	476	6.264	148.240	195.566
<b>Μακεδονία</b> .....	<b>8.737</b>	<b>10.030</b>	<b>8.583</b>	<b>97.894</b>	<b>1.699.335</b>	<b>827.669</b>
Οικόπεδα .....	2.910	3.683	3.040	34.460	295.222	181.777
Οικοδομαὶ .....	130	104	130	1.508	45.381	26.065
Διαμερίσματα .....	3.114	3.856	3.318	31.885	922.562	335.971
Ἀγροκτῆματα .....	2.583	2.387	2.095	30.041	436.170	283.856
<b>Θράκη</b> .....	<b>651</b>	<b>610</b>	<b>506</b>	<b>7.817</b>	<b>238.933</b>	<b>204.417</b>
Οικόπεδα .....	186	151	145	2.243	40.221	19.762
Οικοδομαὶ .....	48	32	28	529	26.895	37.343
Διαμερίσματα .....	128	93	102	1.559	99.951	72.211
Ἀγροκτῆματα .....	289	334	231	3.486	71.866	75.101

Number, value and tax collected on real estate transferred, on the basis  
of returns, by geographic regions. Fiscal year 1979

Thousand drachmae

— Value		Φόρος <sup>(1)</sup> — Tax <sup>(1)</sup>				Geographic regions and kind of real estate transferred
Δεκέμβριος December	Ἰαν. - Δεκ. Jan. - Dec.	Ὀκτώβριος October	Νοέμβριος November	Δεκέμβριος December	Ἰαν. - Δεκ. Jan. - Dec.	
<b>14.189.904</b>	<b>122.265.906</b>	<b>676.536</b>	<b>677.468</b>	<b>711.851</b>	<b>7.343.765</b>	<b>Greece, total</b>
3.638.692	27.563.568	137.061	153.337	125.074	1.413.913	Sites
1.265.715	8.778.648	35.883	33.193	34.890	389.343	Buildings
6.886.905	59.759.975	405.691	380.689	457.893	4.403.630	Apartments
2.398.592	26.163.715	97.901	110.249	93.994	1.136.879	Farms
<b>6.335.768</b>	<b>58.001.627</b>	<b>346.945</b>	<b>334.682</b>	<b>360.977</b>	<b>3.719.380</b>	<b>Greater Athens</b>
1.186.887	14.072.993	73.642	98.450	67.799	749.031	Sites
610.411	3.652.492	12.194	12.197	12.279	132.904	Buildings
4.294.653	37.708.731	253.446	209.656	271.615	2.723.925	Apartments
243.817	2.567.411	7.663	14.379	9.284	113.520	Farms
<b>1.288.424</b>	<b>12.491.898</b>	<b>60.338</b>	<b>57.318</b>	<b>59.640</b>	<b>746.237</b>	<b>Rest of Central Greece and Euboea</b>
178.588	2.487.158	13.265	10.783	9.522	150.544	Sites
260.508	1.004.723	3.711	3.042	6.467	57.089	Buildings
108.049	1.438.548	7.820	6.970	8.329	111.530	Apartments
741.279	7.561.469	35.542	36.523	35.322	427.074	Farms
<b>915.597</b>	<b>9.511.343</b>	<b>52.501</b>	<b>42.450</b>	<b>42.045</b>	<b>512.969</b>	<b>Peloponnesos</b>
142.525	1.723.810	9.341	7.756	9.016	100.539	Sites
129.680	1.014.821	6.027	4.787	6.791	58.868	Buildings
206.895	2.666.055	20.047	14.659	16.600	202.330	Apartments
436.497	4.106.657	17.086	15.248	9.638	151.232	Farms
<b>231.768</b>	<b>1.522.006</b>	<b>6.901</b>	<b>7.497</b>	<b>7.003</b>	<b>80.080</b>	<b>Ionian Islands</b>
169.750	657.369	2.755	3.073	3.042	32.785	Sites
18.230	279.949	1.945	1.598	1.634	16.005	Buildings
30.090	220.506	774	1.849	1.662	16.364	Apartments
13.698	364.182	1.427	977	665	14.926	Farms
<b>149.343</b>	<b>2.113.965</b>	<b>14.526</b>	<b>9.961</b>	<b>9.123</b>	<b>119.159</b>	<b>Epirus</b>
48.345	651.988	7.456	2.940	3.383	40.006	Sites
6.795	168.203	416	689	564	11.032	Buildings
49.868	684.479	4.920	2.619	3.982	45.904	Apartments
44.335	609.295	1.734	3.713	1.194	22.217	Farms
<b>424.640</b>	<b>5.094.836</b>	<b>23.101</b>	<b>26.054</b>	<b>27.616</b>	<b>271.299</b>	<b>Thessaly</b>
93.165	1.039.142	6.662	7.389	7.888	65.248	Sites
11.334	238.097	1.626	1.760	913	15.270	Buildings
193.096	2.085.620	10.755	12.558	15.338	144.216	Apartments
127.045	1.731.977	4.058	4.347	3.477	46.565	Farms
<b>3.920.355</b>	<b>22.456.533</b>	<b>125.786</b>	<b>154.588</b>	<b>165.213</b>	<b>1.392.688</b>	<b>Macedonia</b>
1.688.252	5.030.882	16.322	14.477	18.775	184.557	Sites
44.936	623.677	2.500	2.276	2.654	31.915	Buildings
1.794.018	11.791.905	91.424	119.609	123.165	959.179	Apartments
398.149	5.010.069	15.540	18.226	20.619	217.037	Farms
<b>176.327</b>	<b>2.746.952</b>	<b>12.216</b>	<b>11.744</b>	<b>9.352</b>	<b>132.055</b>	<b>Thrace</b>
18.669	417.579	1.836	1.114	1.221	22.206	Sites
21.581	314.436	1.625	2.903	842	17.292	Buildings
77.794	1.264.469	5.613	4.214	5.626	70.420	Apartments
58.283	750.468	3.142	3.513	1.663	22.137	Farms

Π: 18. Άριθμός, αξία και εισπραχθείς φόρος μεταβιβασθέντων ακινήτων, βάσει δηλώσεων, κατά γεωγραφικά διαμερίσματα. Οίκον. έτος 1979 (συνέχεια)

Είς χιλιάδας δραχμών

Γεωγραφικά διαμερίσματα και είδος μεταβιβασθέντων ακινήτων	Άριθμός — Number				Άξια —	
	Όκτώβριος October	Νοέμβριος November	Δεκέμβριος December	Άν.-Δεκ. Jan.-Dec.	Όκτώβριος October	Νοέμβριος November
<b>Νήσοι Αιγαίου</b> .....	<b>1.086</b>	<b>1.107</b>	<b>858</b>	<b>12.329</b>	<b>312.541</b>	<b>381.022</b>
Οικόπεδα .....	263	246	223	3.069	61.582	73.332
Οικοδομαί .....	214	173	126	2.227	78.389	45.425
Διαμερίσματα .....	79	102	86	1.419	54.170	60.004
Άγροκτήματα .....	530	586	423	5.614	118.400	202.261
<b>Κρήτη</b> .....	<b>1.188</b>	<b>1.091</b>	<b>987</b>	<b>13.953</b>	<b>452.845</b>	<b>400.850</b>
Οικόπεδα .....	258	277	240	3.197	63.002	142.081
Οικοδομαί .....	87	49	51	796	36.064	34.369
Διαμερίσματα .....	98	90	94	1.311	76.544	71.644
Άγροκτήματα .....	745	675	602	8.649	277.235	152.756

(4) Από 1ης Ιανουαρίου 1970, βάσει του Ν.Δ. 317/1969, αποδίδονται εκ των εισπραττομένων φόρων εις τους κατωτέρω δικαιούχους τα εξής ποσοστά: α) εις τὸ Ταμείον Νομικῶν 7,5%, β) εις τὴν Πυροσβεστικὴν Ἑπιχειρήσιν 11%, γ) εις τὰ Νομαρχικὰ Ταμεία Ὀδοποιίας 1,5%, καὶ δ) εις τοὺς Δήμους καὶ Κοινότητες τοῦ Κράτους 3%.



Number, value and tax collected on real estate transferred, on the basis  
of returns, by geographic regions. Fiscal year 1979 (continued)

Thousand drachmae

— Value		Φόρος <sup>(1)</sup> — Tax <sup>(1)</sup>				Geographic regions and kind of real estate transferred
Δεκέμβριος December	Ίαν. - Δεκ. Jan. - Dec.	Όκτώβριος October	Νοέμβριος November	Δεκέμβριος December	Ίαν. - Δεκ. Jan. - Dec.	
<b>398.973</b>	<b>4.251.421</b>	<b>16.228</b>	<b>17.153</b>	<b>14.269</b>	<b>177.601</b>	<b>Aegean Islands</b>
34.586	623.944	3.328	3.180	2.109	30.222	Sites
140.528	1.112.690	4.396	2.586	2.382	34.786	Buildings
60.391	1.000.663	3.743	3.884	4.376	62.383	Apartments
163.468	1.514.124	4.761	7.503	5.402	50.210	Farms
<b>348.709</b>	<b>4.075.325</b>	<b>17.994</b>	<b>16.021</b>	<b>16.613</b>	<b>192.297</b>	<b>Crete</b>
82.925	858.703	2.454	4.175	2.319	38.775	Sites
21.712	369.560	1.443	1.355	364	14.182	Buildings
72.051	898.999	7.149	4.671	7.200	67.379	Apartments
172.021	1.948.063	6.948	5.820	6.730	71.961	Farms

(1) Starting with Jan. 1970 (D.L. 317/1969), of the collected taxes: a) 7,5% to the Lawyers' Pension Fund, b) 11% to the fire Brigade, c) 1,5% to the Road-making funds of Nomarchies, d) 3% to the Municipalities and Communes of the State.



II: 19. Ποσότης και αντίτιμον πωληθέντων αγαθών Κρατικού Μονοπωλίου. Οίκον. έτος 1979  
 Quantity and value of State Monopoly goods sold. Fiscal year 1979

Εις χιλιάδας δραχμών

Thousand drachmae

Άγαθά	Όκτώβριος October	Νοέμβριος November	Δεκέμβριος December	Ίαν.-Δεκέμβριος Jan.-December	Goods
<b>1. Άλας</b>					<b>1. Salt</b>
Ποσότης (τόννοι) .....	11.385	13.087	11.876	136.626	Quantity (tons)
Άξια .....	22.506	27.736	24.804	279.133	Value
<b>2. Φωτιστικόν πετρέλαιον</b>					<b>2. Kerosene</b>
Ποσότης (τόννοι) .....	2.343	3.084	4.390	37.269	Quantity (tons)
Άξια .....	31.476	41.550	59.109	396.516	Value
<b>3. Πυρεΐα (1)</b>					<b>3. Matches (1)</b>
α) Ποσότης (κυτία) .....	23.437.560	20.012.590	13.637.092	272.587.939	a) Quantity (boxes)
Άξια .....	42.188	49.550	40.911	520.550	Value
β) Ποσότης (φακελίσκοι) .....	150.000	204.850	140.100	2.196.050	b) Quantity (folders)
Άξια .....	136	184	126	1.978	Value
<b>4. Παιγνιόχαρτα</b>					<b>4. Play - cards</b>
Ποσότης (δεσμίδες) .....	101.330	122.098	228.270	1.359.767	Quantity (packs)
Άξια .....	24.351	29.321	54.514	259.765	Value
<b>5. Σιγαρόχαρτον</b>					<b>5. Cigarette paper</b>
Ποσότης (φυλλάδια 50 φύλλων) .	258.537	233.808	264.972	2.961.518	Quantity (packs of 50 sheets)
Άξια .....	207	187	212	2.367	Value

(1) Από του μηνός Απριλίου 1976, ή ποσότης τών πυρεΐων έμφανίζεται : α) εις κυτία, και β) εις φακελίσκους.

(1) From April 1976, the quantity of matches appears in : a) boxes and b) folders.



II: 20. 'Ανάλυσις ἐσόδων ἐκ πόρων ἐξωτερικοῦ. Οἶκον. ἔτος 1979  
 Analysis of revenue from foreign sources. Fiscal year 1979

Εἰς ἑκατομύρια δραχμῶν

Million drachmae

'Εσοδα	Ὀκτώβρ. October	Νοέμβρ. Nov.	Δεκέμβρ. Dec.	Ἰαν.- Δεκ. Jan.-Dec.	Revenue
<b>Σύνολον</b> .....	<b>173,2</b>	<b>79,2</b>	<b>8.507,5</b>	<b>9.142,2</b>	<b>Total</b>
<b>I. ΥΠΟ ΜΟΡΦΗΝ ΔΩΡΕΑΣ</b> .....	<b>—</b>	<b>16,3</b>	<b>—</b>	<b>79,1</b>	<b>I. GRANTS</b>
<b>A' Δι' ἀμυντικῆς δαπάνας</b> .....	<b>—</b>	<b>—</b>	<b>—</b>	<b>—</b>	<b>A. For defence expenditures</b>
<b>B' Δι' ἐπενδύσεις</b> .....	<b>—</b>	<b>16,3</b>	<b>—</b>	<b>79,1</b>	<b>B. For investments</b>
<i>Διεθνῶν ὀργανώσεων</i> .....	<b>—</b>	<b>16,3</b>	<b>—</b>	<b>79,1</b>	<i>International Organizations</i>
α) Ἀμερικανικὴ δωρεὰν βοήθεια .....	<b>—</b>	<b>—</b>	<b>—</b>	<b>2,6</b>	a) US grants
β) Ἐσοδον ἐξ ἐπιδοτήσεως ἐπιτοκίων δα- νείων ἐξωτερικοῦ .....	<b>—</b>	<b>13,6</b>	<b>—</b>	<b>55,7</b>	b) Receipts from subsidizing interests of foreign loans
γ) Βοήθεια διαφόρων διεθνῶν ταμείων καὶ ὀργανισμῶν .....	<b>—</b>	<b>2,7</b>	<b>—</b>	<b>20,8</b>	c) Contribution of several international funds and Organizations
δ) Βοήθεια διαφόρων χωρῶν δι' εἰδικούς σκοπούς .....	<b>—</b>	<b>—</b>	<b>—</b>	<b>—</b>	d) Contribution of several countries for special purposes
<b>II. ΥΠΟ ΜΟΡΦΗΝ ΔΑΝΕΙΟΥ</b> .....	<b>61,4</b>	<b>12,6</b>	<b>8.472,9</b>	<b>8.848,6</b>	<b>II. LOANS</b>
<b>A' Δι' ἀμυντικῆς δαπάνας</b> .....	<b>—</b>	<b>—</b>	<b>—</b>	<b>—</b>	<b>A. For defence expenditures</b>
<b>B' Δι' ἐπενδύσεις</b> .....	<b>61,4</b>	<b>12,6</b>	<b>8.472,9</b>	<b>8.848,6</b>	<b>B. For investments</b>
1. Προϊὸν δανείων .....	<b>—</b>	<b>—</b>	<b>7.742,1</b>	<b>7.798,7</b>	1. Proceeds of loans
2. Προϊὸν δανείων ἐκ Διεθνῶν Ταμείων καὶ Ὄργανισμῶν .....	<b>61,4</b>	<b>12,6</b>	<b>730,8</b>	<b>1.049,9</b>	2. Proceeds of loans from International Funds and Organizations
α) Προϊὸν δανείων τῆς ΕΟΚ .....	<b>—</b>	<b>—</b>	<b>382,7</b>	<b>382,7</b>	a) From loan of EEC
β) Προϊὸν δανείων Διεθνοῦς Τραπεζῆς ἀνα- συγκροτήσεως καὶ ἀναπτύξεως .....	<b>61,4</b>	<b>12,6</b>	<b>348,1</b>	<b>667,2</b>	b) Proceeds of loans of the International Bank of Rehabilitation and Develop.
3. Προϊὸν δανείων μέσῳ Κοινότητος καὶ δι- μερῶν συμφωνιῶν .....	<b>—</b>	<b>—</b>	<b>—</b>	<b>—</b>	3. Proceeds of loans through the Consortium and bilateral agreements
4. Χρεολύσια χορηγηθέντων εἰς ἐξωτερικὸν δανείων .....	<b>—</b>	<b>—</b>	<b>—</b>	<b>—</b>	4. Amortization of foreign loans
<b>III. ΕΣΟΔΑ ΕΚ ΝΑΤΟ</b> .....	<b>111,8</b>	<b>50,8</b>	<b>34,6</b>	<b>214,5</b>	<b>III. NATO</b>
α) Ἐσοδα ἐκ συμμετοχῆς πάντων τῶν κρα- τῶν μελῶν ΝΑΤΟ εἰς δαπάνας ἔργων κοινοῦ ἐνδιαφέροντος .....	<b>0,9</b>	<b>50,3</b>	<b>34,6</b>	<b>103,6</b>	a) Contribution of member-countries to the construction of works of common interest
β) Ἀπολήψεις παρὰ κρατῶν-μελῶν ἔναντι παρεχομένων ὑπηρεσιῶν .....	<b>110,9</b>	<b>—</b>	<b>—</b>	<b>110,9</b>	b) Receipts from member-countries for services rendered

II: 21. Πραγματοποιηθείσαι εισπράξεις εκ των Προγνωστικῶν Ποδοσφαίρου (ΠΡΟ-ΠΟ). Οίκον. ἔτος 1979

Receipts from football perspectives (PRO-PO). Fiscal year 1979

Ἀριθμὸς στηλῶν εἰς χιλιάδας  
Εἰσπράξεις εἰς χιλιάδας δραχμῶν

Number of columns in thousand  
Receipts in thousand drachmae

Γεωγραφικά διαμερίσματα Geographic regions	Ἀριθμὸς στηλῶν Number of columns				Εἰσπράξεις — Receipts			
	Ὀκτ. October	Νοέμ. Nov.	Δεκ. Dec.	Ἰαν.-Δεκ. Jan.-Dec.	Ὀκτ. October	Νοέμ. Nov.	Δεκ. Dec.	Ἰαν.-Δεκ. Jan.-Dec.
<b>Γενικὸν σύνολον—Grand total . . . . .</b>	<b>76.438</b>	<b>99.124</b>	<b>87.611</b>	<b>1.215.919</b>	<b>412.766</b>	<b>535.270</b>	<b>473.099</b>	<b>4.993.120</b>
<b>α) Σύνολον Ἑλλάδος—Greece, total . . . . .</b>	<b>75.789</b>	<b>98.251</b>	<b>86.764</b>	<b>1.206.418</b>	<b>409.261</b>	<b>530.555</b>	<b>468.526</b>	<b>4.952.606</b>
<b>1. Στερεὰ Ἑλλάς καὶ Εὐβοία—Central Greece and Euboea . . . . .</b>	<b>46.961</b>	<b>60.691</b>	<b>53.197</b>	<b>744.036</b>	<b>253.594</b>	<b>327.729</b>	<b>287.264</b>	<b>3.055.590</b>
α) Νομὸς Ἀττικῆς—Attica Department	44.134	56.890	49.630	694.819	238.329	307.204	268.000	2.854.816
β) Λοιπὴ Στερεὰ Ἑλλάς καὶ Εὐβοία— Rest of Central Greece and Euboea	2.827	3.801	3.567	49.217	15.265	20.525	19.264	200.774
<b>2. Πελοπόννησος—Peloponnesos . . . . .</b>	<b>4.798</b>	<b>6.188</b>	<b>5.416</b>	<b>74.438</b>	<b>25.910</b>	<b>33.413</b>	<b>29.249</b>	<b>306.593</b>
<b>3. Ἴόνιοι Νῆσοι—Ionian Islands . . . . .</b>	<b>842</b>	<b>855</b>	<b>985</b>	<b>11.568</b>	<b>4.545</b>	<b>4.615</b>	<b>5.318</b>	<b>48.018</b>
<b>4. Ἡπειρος—Epirus . . . . .</b>	<b>1.309</b>	<b>1.691</b>	<b>1.623</b>	<b>22.027</b>	<b>7.071</b>	<b>9.134</b>	<b>8.765</b>	<b>89.890</b>
<b>5. Θεσσαλία—Thessaly . . . . .</b>	<b>3.407</b>	<b>4.492</b>	<b>3.763</b>	<b>54.977</b>	<b>18.397</b>	<b>24.257</b>	<b>20.322</b>	<b>225.138</b>
<b>6. Μακεδονία—Macedonia . . . . .</b>	<b>12.899</b>	<b>17.377</b>	<b>15.413</b>	<b>212.876</b>	<b>69.655</b>	<b>93.834</b>	<b>83.234</b>	<b>872.134</b>
<b>7. Θράκη—Thrace . . . . .</b>	<b>1.252</b>	<b>1.651</b>	<b>1.500</b>	<b>21.287</b>	<b>6.763</b>	<b>8.914</b>	<b>8.099</b>	<b>86.932</b>
<b>8. Νῆσοι Αἰγαίου—Aegean Islands . . . . .</b>	<b>2.254</b>	<b>2.537</b>	<b>2.444</b>	<b>33.394</b>	<b>12.169</b>	<b>13.698</b>	<b>13.197</b>	<b>137.026</b>
<b>9. Κρήτη—Crete . . . . .</b>	<b>2.066</b>	<b>2.770</b>	<b>2.422</b>	<b>31.814</b>	<b>11.157</b>	<b>14.961</b>	<b>13.077</b>	<b>131.283</b>
<b>β) Κύπρος—Cyprus . . . . .</b>	<b>649</b>	<b>873</b>	<b>847</b>	<b>9.501</b>	<b>3.506</b>	<b>4.715</b>	<b>4.572</b>	<b>40.514</b>

II: 22. Πραγματοποιηθείσαι εισπράξεις εκ των Προγνωστικῶν Ποδοσφαίρου (ΠΡΟ-ΠΟ) καὶ τρόπος διαθέσεως αὐτῶν. Οίκον. ἔτος 1979

Receipts from football perspectives (PRO-PO) and their distribution. Fiscal year 1979

Εἰσπράξεις εἰς χιλιάδας δραχμῶν

Receipts in thousand drachmae

Τρόπος διαθέσεως	Ὀκτώβριος October	Νοέμβριος November	Δεκέμβριος December	Ἰαν.-Δεκ. Jan.-Dec.	Distribution
<b>Σύνολον εισπράξεων . . . . .</b>	<b>412.766</b>	<b>535.270</b>	<b>473.099</b>	<b>4.993.120</b>	<b>Total receipts</b>
Ἐξ ὧν, εἰς :					Thereof to :
<b>1. Κερδίζοντας . . . . .</b>	<b>185.745</b>	<b>240.871</b>	<b>212.895</b>	<b>2.246.462</b>	<b>1. Winners</b>
<b>2. Γενικὴν Γραμματεῖαν Ἀθλητισμοῦ καὶ ΟΠΑΠ</b>	<b>196.445</b>	<b>254.666</b>	<b>224.893</b>	<b>2.377.251</b>	<b>2. General Secretariat of Athletics and Football Prospectives Organizations (OPAP)</b>
<b>3. Ἐπιτροπὴν Ὀλυμπιακῶν Ἀγώνων</b>	<b>12.278</b>	<b>15.917</b>	<b>14.056</b>	<b>148.578</b>	<b>3. Olympic Games Committee</b>
<b>4. Σύνδεσμον Ἑλλην. Γυμναστ. Ἀθλητ. Σωματείων</b>	<b>8.185</b>	<b>10.611</b>	<b>9.371</b>	<b>99.052</b>	<b>4. League of Greek Gymnastic Athletic Corporations</b>
<b>5. Ἑλληνικὴν Ποδοσφαιρικὴν Ὁμοσπονδίαν</b>	<b>8.185</b>	<b>10.611</b>	<b>9.371</b>	<b>99.052</b>	<b>5. Greek Football Federation</b>
<b>6. Ἀνώτατον Συμβούλιον Ἀθλητισμοῦ Ἐνόπλων Δυνάμεων (ΑΣΑΕΔ)</b>	—	—	—	—	<b>6. High Council of Armed Forces Athletics (ASAED)</b>
<b>7. Κυπριακὸν Ὄργανισμὸν Ἀθλητισμοῦ (ΚΟΑ)</b>	<b>1.928</b>	<b>2.593</b>	<b>2.515</b>	<b>22.725</b>	<b>7. Cyprus Athletics Organization</b>

II: 23. Πραγματοποιηθέντα έσοδα τής ΕΡΤ, κατά περιφερείας και πηγές προελεύσεως. Οίκον. έτος 1979  
 Receipts of the National Radio and TV Foundation by districts and sources of origin. Fiscal year 1979

Είς χιλιάδας δραχμών

Thousand drachmae

Περιφέρειαι — Districts	Σύνολον έσόδων Total receipts	Πηγαί προελεύσεως έσόδων — Origins of receipts		
		Έκ συνδρομών Subscriptions	Έκ διαφημίσεων Advertisements	Λοιπά έσοδα Other receipts
	Έανουάριος - Δεκέμβριος January - December	Έανουάριος - Δεκέμβριος January - December	Έανουάριος - Δεκέμβριος January - December	Έανουάριος - Δεκέμβριος January - December
<b>Γενικόν σύνολον—Grand total</b> .....	<b>2.080.685</b>	<b>1.411.290</b>	<b>607.593</b>	<b>61.802</b>
Νομός Έαττικής—Attica Department .....	1.368.013	715.269	591.069	61.675
Κεντρική Έλλάς—Central Greece .....	125.557	124.496	1.061	—
Μακεδονία - Θράκη—Macedonia - Thrace .....	303.570	290.770	12.761	39
Πελοπόννησος - Ήπειρος—Peloponnesos - Epirus	176.958	176.700	258	—
Νήσοι — Islands .....	106.587	104.055	2.444	88

II: 24. Πραγματοποιηθέντα έσοδα τής ΕΡΤ εκ διαφημίσεων, κατά ραδιοφωνικών και τηλεοπτικών σταθμών.  
 Οίκον. έτη 1978 και 1979

Receipts of the National Radio and TV Foundation from advertisements.  
 Distribution by stations. Fiscal years 1978 and 1979

Είς χιλιάδας δραχμών

Thousand drachmae

Ραδιοφωνικοί και τηλεοπτικοί σταθμοί	Έανουάριος - Δεκέμβριος — January - December		Radio and TV stations
	1978	1979	
<b>Σύνολον</b> .....	<b>529.616</b>	<b>607.593</b>	<b>Total</b>
<b>α) Ραδιοφωνικοί σταθμοί</b> .....	<b>46.374</b>	<b>91.220</b>	<b>a) Radio stations</b>
Έαθηνών .....	40.814	82.952	Athens
Θεσσαλονίκης .....	2.225	3.440	Salonika
Πατρών .....	93	258	Patras
Βόλου .....	730	1.061	Volos
Χανίων .....	617	855	Canea
Κερκύρας .....	585	787	Corfu
Ρόδου .....	531	802	Rhodes
Ζακύνθου .....	—	—	Zante
Κομοτηνής .....	779	1.065	Komotini
<b>β) Τηλεοπτικοί σταθμοί</b> .....	<b>483.242</b>	<b>516.373</b>	<b>b) TV stations</b>

Report of the National Radio and TV Foundation for the year 1978

Category	1978		1977	
	Actual	Target	Actual	Target
Total	1000000	1000000	950000	950000
TV stations	500000	500000	480000	480000
Radio stations	500000	500000	470000	470000
Other	0	0	0	0

11. The Department has been the first to implement the TV and Radio stations and television sets. The Department has been the first to implement the TV and Radio stations and television sets. The Department has been the first to implement the TV and Radio stations and television sets.

Category	1978		1977	
	Actual	Target	Actual	Target
Total	1000000	1000000	950000	950000
(a) Radio stations	500000	500000	480000	480000
Other	500000	500000	470000	470000
TV stations	0	0	0	0



### III. ΕΞΟΔΑ — EXPENDITURES

III: 1. Κρατικά έξοδα τακτικού προϋπολογισμού, κατά 'Υπουργεία, και προϋπολογισμού κρατικών επενδύσεων, μετά των εκτός αυτών ειδικών λογαριασμών και παγίων προκαταβολών. Οικον. έτος 1979

Expenditures of ordinary budget by Ministries, and expenditures of State investments budget, including extrabudgetary special accounts and fixed advances. Fiscal year 1979

Είς εκατομμύρια δραχμών

Million drachmae

Κατηγορίαί και φορείς	Όκτώβριος October	Νοέμβριος November	Δεκέμβριος December	Ίαν. - Δεκ. Jan. - Dec.	Categories and agents
<b>Σύνολον</b> .....	<b>31.983,4</b>	<b>32.809,6</b>	<b>43.909,5</b>	<b>351.810,2</b>	<b>Total</b>
<b>I. Τρέχουσαι δαπάναι</b> .....	<b>30.005,1</b>	<b>26.579,0</b>	<b>28.340,7</b>	<b>287.418,5</b>	<b>I. Current expenditures</b>
1. Προεδρία της Δημοκρατίας .....	5,8	5,4	6,8	61,7	1. The President's Office
2. Βουλή .....	69,0	50,8	84,7	704,6	2. Parliament
3. 'Υπουργείον Συντονισμού .....	132,9	142,2	178,2	1.561,3	3. Ministry of Coordination
4. " Προεδρίας Κυβερνήσεως .....	260,2	409,7	158,7	2.973,0	4. " to the Presidency
5. " 'Εξωτερικών .....	95,7	445,5	95,7	2.443,2	5. " of Foreign Affairs
6. " 'Εθνικής 'Αμύνης .....	7.431,2	4.475,3	8.447,4	62.179,2	6. " " National Defence
7. " Δικαιοσύνης .....	262,4	264,7	438,9	3.557,0	7. " " Justice
8. " 'Εσωτερικών .....	1.212,3	154,2	1.132,7	6.503,7	8. " " Interior
9. " 'Εθνικής Παιδείας και Θρησκευμάτων .....	2.263,3	2.681,6	4.411,9	32.873,7	9. " " National Education and Cults
10. " Οικονομικών .....	11.917,9	8.864,7	5.285,5	90.752,0	10. " " Finance
11. " Γεωργίας .....	2.147,3	1.073,7	2.007,5	13.739,3	11. " " Agriculture
12. " Πολιτισμού και 'Επιστη- μών .....	110,9	166,7	150,0	1.376,3	12. " " Culture and Science
13. " Βιομηχανίας και 'Ενερ- γείας .....	37,3	60,6	68,7	914,3	13. " " Industry and Power
14. " 'Εμπορίου .....	83,0	46,3	70,4	817,6	14. " " Trade
15. " 'Εργασίας .....	15,6	14,7	24,9	207,5	15. " " Labour
16. " Κοινωνικών 'Υπηρεσιών <sup>(1)</sup> .....	923,8	4.461,5	1.439,5	27.352,0	16. " " Social Services <sup>(1)</sup>
17. " Δημοσίων 'Εργων .....	326,6	188,1	205,7	2.756,9	17. " " Public Works
18. " Συγκοινωνιών .....	293,8	165,3	457,9	2.439,0	18. " " Communications
19. " Δημοσίας Τάξεως .....	912,3	923,2	2.151,7	14.966,5	19. " " Public Order
20. " 'Εμπορικής Ναυτιλίας .....	111,9	143,8	148,0	1.381,6	20. " " Merchant Marine
21. " Βορείου 'Ελλάδος .....	0,9	2,9	3,5	21,9	21. " " Northern Greece
22. Νομαρχίαί .....	718,8	971,0	727,1	11.377,1	22. Prefectures
23. Πληρωμαί ταμιών υπό κατανομήν εις τά άνωτέρω 'Υπουργεία .....	672,2	867,1	645,3	6.459,1	23. Payments effected pending their allocation among the above Minis- tries
<b>II. Δαπάναι επενδύσεων</b> .....	<b>1.978,3</b>	<b>6.180,2</b>	<b>15.567,5</b>	<b>64.290,8</b>	<b>II. Investments expenditures</b>
1) Δαπάναι επενδύσεων εκτελούμεναι μέσω του τακτικού προϋπολογισμού .....	1.725,9	1.386,6	2.807,9	14.651,9	1) Investments expenditures effected through ordinary budget
α) Μή έντεταγμένα εις τό πρόγραμμα οικονομικής ανάπτυξεως (8100) .....	7,8	86,0	62,6	342,3	a) Not included in the economic development program (8100)
β) 'Εντεταγμένα εις τό πρόγραμμα οικονομικής ανάπτυξεως (8200) <sup>(2)</sup> <sup>(3)</sup> .....	1.718,1	1.300,6	2.745,3	14.309,6	b) Included in the economic devel- opment program (8200) <sup>(2)</sup> <sup>(3)</sup>
2) Δαπάναι επενδύσεων εκτελούμεναι μέσω του προϋπολογισμού επενδύσεων (8300- 9900) .....	252,4	4.793,6	12.759,6	49.638,9	2) Investments expenditures effected through investments budget (8300- 9900)
<b>III. Δαπάναι δι' έργα κοινού ενδιαφέροντος NATO (4100)</b> .....	<b>—</b>	<b>50,4</b>	<b>1,3</b>	<b>100,9</b>	<b>III. Expenditures for NATO common interest works (4100)</b>

(1) Περιλαμβάνονται και αι αποδόσεις εσόδων, εισπραχθέντων υπέρ ΟΓΑ.

(2) 'Ητοι δαπάναι : α) δι' έργα εκτελούμενα υπό του Στρατού (ΣΥΚΕΑ), β) δι' έργα όρεινης οικονομίας κλπ., των όποιων αι πιστώσεις μετεφέρθησαν εκ του προϋπολογισμού κρατικών επενδύσεων.

(3) Περιλαμβάνονται και λογαριασμοί εκτός προϋπολογισμού.

(1) Including also receipts collected in favour of the FSIO.

(2) I.e. : Expenditures : a) For works constructed by the army (SYKEA), b) for mountainous economy works etc., the credits of which were transferred from the investments budget.

(3) Including also extrabudgetary accounts.

III: 2. Δαπάναι τοῦ κρατικοῦ προϋπολογισμοῦ (τακτικοῦ καὶ ἐπενδύσεων), κατ' εἶδος, εἰς γενικὰς κατηγορίας αὐτῶν. Οἶκον. ἔτος 1979

Expenditures of State budget (ordinary and investments), by kind and general categories. Fiscal year 1979

Εἰς ἑκατομμύρια δραχμῶν

Million drachmae

Γενικαὶ κατηγορίαι δαπανῶν	᾽Οκτώβρ. October	Νοέμβριος November	Δεκέμβριος December	᾽Ιαν. - Δεκ. Jan. - Dec.	Ποσοστὸν ἐπὶ τοῖς % τοῦ συνόλου Percent of total ᾽Ιαν. - Δεκ. Jan. - Dec.	General expenditure categories
<b>Σύνολον</b> .....	<b>30.037,2</b>	<b>24.871,5</b>	<b>32.519,4</b>	<b>271.191,8</b>	<b>100,0</b>	<b>Total</b>
<b>Σύνολον, ἄνευ δαπανῶν NATO</b>	<b>30.037,2</b>	<b>24.821,1</b>	<b>32.518,1</b>	<b>271.090,9</b>	<b>100,0</b>	<b>Total expenditures except NATO</b>
Πληρωμαὶ δι' ὑπηρεσίας (μισθοί, συντάξεις, μὴ προσωπικαὶ ὑπηρεσίαι κλπ.)	9.970,7	9.976,0	12.688,5	124.718,4	46,0	Payments for services rendered (salaries, pensions, non-personal services etc.)
Πληρωμαὶ διὰ τὴν προμήθειαν καταναλωτικῶν ἀγαθῶν	4.717,6	2.490,8	4.152,1	33.391,5	12,3	Payments for the procurement of consumer's goods
Πληρωμαὶ διὰ μεταβιβάσεις εἰσοδημάτων εἰς τρίτους (ἐπιδοτήσεις, ἐπιχορηγήσεις, βοθηήματα, συντάξεις πολεμικαί, προσωπικαὶ κλπ.)	5.085,6	3.704,0	5.184,4	45.658,0	16,8	Payments for transfer of revenue to third parties (subsidies, allowances, war and personal pensions etc.)
Πληρωμαὶ ἀντικυριζόμεναι ἐκ πραγματοποιηθέντων καὶ πραγματοποιηθησομένων ἐσόδων (ἐπιστροφαί, ἀποδόσεις κλπ.)	1.881,9	2.232,4	1.367,9	19.079,2	7,0	Payments against revenue collected and envisaged to be collected in the future (money returns etc.)
Δαπάναι συμμετοχῆς τῆς Ἑλλάδος εἰς τὸ Βορειο-Ἀτλαντικὸν Σύμφωνον (NATO)	156,5	26,2	28,7	452,6	0,2	Expenses for the participation of Greece in the North-Atlantic Treaty Organization (NATO)
Διάφοροι συνθέτου περιεχομένου δαπάναι, μὴ ἐντεταγμένοι εἰς τινὰ τῶν ἀνωτέρω κατηγοριῶν	108,6	506,1	270,6	1.461,6	0,6	Miscellaneous expenses of composite nature, not included in any of the above categories
Πληρωμαὶ δι' ἐξυπηρέτησιν Δημοσίας Πίστεως	4.593,1	939,8	4.583,5	22.140,8	8,2	Payments related with Public Credit obligations
Πληρωμαὶ δι' ἐπενδύσεις .....	3.523,3	4.945,8	4.242,3	24.188,8	8,9	Payments for investments
1. Τακτικοῦ προϋπολογισμοῦ .	1.588,4	1.285,1	2.807,9	13.651,9	5,0	1. Ordinary budget
α) Μὴ ἐντεταγμένοι εἰς τὸ πρόγραμμα οἰκονομικῆς ἀναπτύξεως (8100)	7,8	85,7	62,6	342,3	0,1	a) Not included in the economic development program (8100)
β) Ἐντεταγμένοι εἰς τὸ πρόγραμμα οἰκονομικῆς ἀναπτύξεως (8200) <sup>(1)</sup>	1.580,6	1.199,4	2.745,3	13.309,6	4,9	b) Included in the economic development program (8200) <sup>(1)</sup>
2. Προγράμματος ἐπενδύσεων <sup>(2)</sup>	1.934,9	3.660,7	1.434,4	10.536,9	3,9	2. Investments program <sup>(2)</sup>
Δαπάναι ἔργων κοινῶν ἑνδιαφέροντος NATO	0,0	50,4	1,3	100,9	0,0	Expenditures for NATO common interest works

(1) Ἀφορᾷ δαπάναις ἐκτελεσθέντων ἔργων ὑπὸ τοῦ Στρατοῦ (ΣΥΚΕΑ), ὄρεινῆς οἰκονομίας κλπ., τῶν ὁποίων αἱ πιστώσεις μετεφέρθησαν ἐκ τοῦ προϋπολογισμοῦ ἐπενδύσεων.

(2) Δὲν περιλαμβάνονται αἱ ὑπὸ τῆς Τραπεζῆς τῆς Ἑλλάδος πραγματοποιηθεῖσαι πληρωμαὶ δι' ἐπενδύσεις, αἱ ὁποῖαι δὲν ἐνταλματοποιήθησαν εἰσέτι.

(1) Concerning expenditures for SYKEA, mountainous economy works etc., the credits of which were transferred from the investments budget.

(2) Excluding payments effected by the Bank of Greece for investments not yet included in a payment order.



III: 3. Δαπάναι τοῦ τακτικοῦ κρατικοῦ προϋπολογισμοῦ <sup>(1)</sup>, κατ' εἶδος, εἰς γενικάς καὶ εἰδικὰς κατηγορίας αὐτῶν

 Expenditures of the ordinary State budget <sup>(1)</sup>, by kind, general and special categories

Εἰς χιλιάδας δραχμῶν

Thousand drachmae

Γενικά καὶ εἰδικὰ κατηγορία δαπανῶν General and special categories of expenditures	Προϋπολο- γισθέντα Estimated	Πληρωθέντα — Paid			
		1979			
		Ἰαν. - Δεκ. Jan. - Dec.	Δεκέμβριος December	Νοέμβριος November	Ὀκτώβριος October
<b>Σύνολον—Total</b> .....	<b>324.680.000</b>	<b>28.102.340</b>	<b>21.210.808</b>	<b>31.085.000</b>	<b>260.654.888</b>
<i>Σύνολον, ἄνευ δαπανῶν NATO—Total expenditures except NATO</i> .....	<i>324.320.000</i>	<i>28.102.338</i>	<i>21.160.427</i>	<i>31.083.654</i>	<i>260.553.976</i>
<b>Πληρωμαὶ δι' ὑπηρεσίας—Payments for services rendered</b> .....	<b>132.241.734</b>	<b>9.970.731</b>	<b>9.975.968</b>	<b>12.688.513</b>	<b>124.718.351</b>
Συνταγματικά βάρη—Constitutional expenditures	399.400	31.172	28.391	54.324	407.042
Ἀμοιβαὶ πολιτικῶν ὑπαλλήλων, ὑπηρετῶν καὶ ἐργατῶν—Remuneration of workers and civil servants in general .....	59.123.274	4.252.887	4.471.415	6.986.098	55.300.313
Ἀμοιβαὶ στρατιωτικῶν ἐν γένει καὶ ὀργάνων Σωμάτων Ἀσφαλείας—Remuneration of the members of Armed Forces in general and Public Security Forces .....	25.471.750	2.003.565	1.928.644	2.267.440	24.419.220
Ἀμοιβαὶ ἐκτελούντων εἰδικὰς ὑπηρεσίας—Remuneration of persons performing special duties	549.067	21.551	92.297	80.960	389.729
Συμμετοχὴ τοῦ Κράτους εἰς τὴν κοινωνικὴν πρόνοιαν, ἀσφάλισιν, ἐκπαίδευσιν καὶ ὑγίειαν τῶν δημοσίων λειτουργῶν, τῶν συνταξιούχων καὶ τῶν οἰκογενειῶν τῶν—Participation of the State in the social welfare, social insurance, education and health expenses of civil servants, pensioners and their family members	6.950.025	590.754	486.664	380.537	6.057.226
Συντάξεις δημοσίων λειτουργῶν—Pensions of civil servants .....	29.049.475	2.227.742	2.262.091	2.173.558	31.469.856
Πληρωμαὶ μετακινουμένων δημοσίων ἢ μὴ λειτουργῶν—Transfer expenses of civil or other servants .....	2.543.252	208.570	198.525	196.942	1.724.541
Πληρωμαὶ διὰ μὴ προσωπικὰς ὑπηρεσίας—Payments for non-personal services .....	8.155.491	634.490	507.942	548.654	4.950.423
<b>Πληρωμαὶ διὰ τὴν προμήθειαν καταναλωτικῶν ἀγαθῶν—Payments for the provision of consumer's goods</b> .....	<b>48.676.769</b>	<b>4.717.586</b>	<b>2.490.800</b>	<b>4.152.068</b>	<b>33.391.514</b>
Ἐπιπλα, σκευὴ, κλισοστρωματὰ, εἶδη κατασκευῆς καὶ ὕλινά κτηνῶν—Furniture, fixtures, mattresses, camping and saddlery articles	1.225.525	66.679	103.125	104.323	810.070
Ἐξοπλισμὸς γραφείων, ἐργαστηρίων κλπ. (πλὴν ἐπιπλῶν καὶ σκευῶν)—Office and laboratory equipment (excl. furniture) .....	1.061.944	51.076	88.302	95.617	702.131
Εἶδη ὑγιεινῆς, καθαριότητος καὶ εὐπρεπισμοῦ—Cleansing, sanitation and personal care articles .....	699.537	79.075	62.556	73.443	485.753
Εἶδη συντηρήσεως καὶ ἐπισκευῆς ἀγαθῶν διαρκοῦς χρήσεως—Articles for the maintenance and repair of goods of permanent use .....	6.663.949	469.963	699.441	1.072.515	5.306.483
Διατροφή, ἱματισμὸς, ὑπόδησις καὶ ἐξάρτυσις—Foodstuffs, wearing apparel, footwear and accessories .....	4.445.084	342.808	234.822	356.770	2.991.169
Καύσιμα καὶ λιπαντικά—Fuels and lubricants ..	3.079.767	179.644	269.043	132.168	2.721.878
Υλικὸν ἐκτυπωτικῶν, βιβλιοδετικῶν, τοπογραφικῶν καὶ λοιπῶν ἐργασιῶν—Printing, book-binding and topographic materials .....	393.605	17.359	35.219	58.816	225.316
Δαπάναι διὰ τὴν προμήθειαν λοιπῶν ὑλικῶν, μὴ περιλαμβανομένων εἰς τὰς ἀνωτέρω κατηγορίας—Payments for the procurement of materials not included in the above categories	74.489	2.397	9.585	15.238	38.690
Λοιπαὶ πληρωμαὶ—Other payments .....	31.032.869	3.508.588	988.707	2.343.178	20.110.023

III: 3. Δαπάναι του τακτικού κρατικού προϋπολογισμού (1), κατ' είδος, εις γενικάς και ειδικάς κατηγορίας αυτών (συνέχεια)

Expenditures of the ordinary State budget (1), by kind, general and special categories (continued)

Εις χιλιάδας δραχμών

Thousand drachmae

Γενικά και ειδικά κατηγορία δαπανών General and special categories of expenditures	Προϋπολογισθέντα Estimated	Πληρωθέντα — Paid			
		1979			
		Όκτώβριος October	Νοέμβριος November	Δεκέμβριος December	Ίαν. - Δεκ. Jan. - Dec.
Πληρωμαί διά μεταβιβάσεις εισοδημάτων εις τρίτους—Payments for transfer of revenue to third parties	67.344.163	5.085.569	3.703.996	5.184.444	45.658.011
Έπιδοτήσεις—Subsidies	20.048.867	1.753.903	673.910	1.092.009	8.324.523
Έπιχορηγήσεις και συνδρομαί εις ήμεδαπούς οργανισμούς—Contributions and transfers to domestic organizations	39.806.321	2.474.223	2.492.655	3.596.427	30.383.646
Έπιχορηγήσεις εις διεθνείς οργανισμούς—Transfers to foreign organizations	461.547	15.647	43.622	599	406.250
Χορηγίαί εις ιδιώτας—Contributions and transfers to households	1.722.710	290.618	34.354	68.061	1.131.326
Συντάξεις, πλην δημοσίων λειτουργών—Pensions (except civil servants)	3.933.715	272.878	276.190	270.214	3.996.506
Προσωπικά αποζημιώσεις, επίδοματα, βοηθήματα—Personal compensations, benefits and allowances	30.589	3.880	1.885	2.483	34.668
Έκτακτοι οικονομικά ενισχύσεις—Extra financial supports	1.340.414	274.420	181.380	154.650	1.381.092
Πληρωμαί άντικρυζόμεναί εκ πραγματοποιηθέντων και πραγματοποιηθησόμενων έσόδων—Payments against revenue collected or envisaged to be collected in the future	25.736.297	1.881.899	2.232.374	1.367.878	19.079.169
Έπιστροφάί άχρεωσήτως εισπραχθέντων—Reimbursement of amounts unduly collected	8.520.001	326.457	376.169	134.421	3.096.898
Τακτοποίησις ακαλύπτων έπιταγών και έλλειμμάτων δημοσίων διαχειριστών—Settlement of non-covered cheques and deficits of public accountants	8.100	1.983	—	—	8.246
Αποδόσεις εισπραχθέντων ύπερ τρίτων έσόδων—Restitution of amounts collected on account of third parties	16.374.946	1.503.400	1.784.024	1.202.938	15.438.015
Δαπάναι εκμεταλλεύσεως περιουσίας και προνομίων του Κράτους—Expenses related with the exploitation of State property and privileges	833.250	20.750	69.599	29.153	493.371
Δαπάναι εκ προσφοράς ύπηρεσιών εις τρίτους—Expenditures for services rendered to third parties	—	—	—	—	—
Δαπάναι καλυπτόμεναί εκ προϊόντος δανείων—Expenses covered from loan proceeds	—	—	—	130	130
Δαπάναι καλυπτόμεναί εκ προϊόντος δανείου Ν.Δ. 1180/72—Expenses covered from loan proceeds 1180/72	—	29.309	2.582	1.236	42.509
Δαπάναι συμμετοχής της Έλλάδος εις Βορειο-Ατλαντικόν Σύμφωνον (NATO)—Expenses for the participation of Greece in the North Atlantic Treaty Organization (NATO)	913.506	156.475	26.239	28.655	452.607
Δαπάναι NATO, άντικρυζόμεναί εν όλω ή εν μέρει ύπό ειδικών έσόδων—NATO expenditures partly or entirely covered by special revenue	444.000	116.274	1.404	4.434	173.096
Έθνικά ύποχρεώσεις—National obligations	469.506	40.201	24.835	24.221	279.511
Διάφοροι συνθέτου περιεχομένου δαπάναι, μη έντεταγμέναί εις τινά των γενικών του κώδικος κατηγοριών—Miscellaneous expenses of composite nature, not included in any of the above categories	5.970.688	108.611	506.108	270.624	1.461.597

III: 3. Δαπάναι τοῦ τακτικοῦ κρατικοῦ προϋπολογισμοῦ<sup>(1)</sup>, κατ' εἶδος, εἰς γενικὰς καὶ εἰδικὰς κατηγορίας αὐτῶν (συνέχεια)

Expenditures of the ordinary State budget<sup>(1)</sup>, by kind, general and special categories (continued)

Εἰς χιλιάδας δραχμῶν

Thousand drachmae

Γενικαὶ καὶ εἰδικαὶ κατηγορίαι δαπανῶν General and special categories of expenditures	Προϋπολογισθέντα Estimated	Πληρωθέντα — Paid			
		1979			
	1979	Ὀκτώβριος October	Νοέμβριος November	Δεκέμβριος December	Ἰαν.-Δεκ. Jan.-Dec.
<b>Πληρωμαὶ δι' ἐξυπηρέτησιν Δημοσίας Πίστεως— Payments related with Public Credit obligations</b>	<b>30.136.000</b>	<b>4.593.100</b>	<b>939.823</b>	<b>4.583.540</b>	<b>22.140.783</b>
Τόκοι δημοσίου χρέους—Public debt interest . . .	26.529.000	4.454.993	904.625	4.500.340	19.862.360
Δαπάναι δημοσίου χρέους—Public debt expenses	940.000	38.657	15.440	81.857	328.990
Πληρωμαὶ ὑποχρεώσεων τοῦ δημοσίου ἐξ ἀναλαμβάνομένων ὑπ' αὐτοῦ ἐγγυήσεων ὑπὲρ τρίτων— Payments related with State guarantees in favour of third parties . . . . .	127.000	—	19.757	1.105	56.047
Χρεολύσια δημοσίου χρέους—Public debt amortizations . . . . .	2.540.000	99.449	—	238	1.893.385
<b>Πληρωμαὶ δι' ἐπενδύσεις—Payments for investments</b>	<b>700.843</b>	<b>1.588.367</b>	<b>1.285.119</b>	<b>2.807.931</b>	<b>13.651.945</b>
Ἐπενδύσεις μὴ ἐνταταγμέναι εἰς τὸ πρόγραμμα οἰκονομικῆς ἀναπτύξεως—Investments not included in the economic development program . . . . .	700.843	7.821	85.711	62.607	342.303
Ἐπενδύσεις ἐνταταγμέναι εἰς τὸ πρόγραμμα οἰκονομικῆς ἀναπτύξεως <sup>(2)</sup> —Investments included in the economic development program <sup>(2)</sup>	—	1.580.546	1.199.408	2.745.324	13.309.642
Ἀποθεματικὸν—Reserve fund . . . . .	12.600.000	—	—	—	—
Δαπάναι ἔργων κοινῆς ἐνδιαφέροντος NATO— Expenditures for NATO works of common interest . . . . .	360.000	2	50.381	1.346	100.912

(1) Δὲν περιλαμβάνονται αἱ δαπάναι προγράμματος κρατικῶν ἐπενδύσεων.

(2) Ἀφορᾷ δαπάναις ἐκτελεσθέντων ἔργων ὑπὸ τοῦ Στρατοῦ (ΣΥΚΕΑ), ὄρεινῆς οἰκονομίας κλπ., τῶν ὁποίων αἱ πιστώσεις μετεφέρθησαν ἐκ τοῦ προϋπολογισμοῦ κρατικῶν ἐπενδύσεων.

(1) Excluding expenditures of public investments program.

(2) Concerning expenditures for SYKEA, mountainous economy works etc., the credits of which were transferred from the State investments budget.



III: 4. Δαπάναι του τακτικού κρατικού προϋπολογισμού (1), κατά Ύπουργεία και ειδικούς αυτών φορείς.  
Οικονομικόν έτος 1979

Expenditures of the ordinary State budget (1), by Ministries and their special agents.  
Fiscal year 1979

Είς χιλιάδας δραχμῶν

Thousand drachmae

Ύπουργεία και ειδικοί φορείς Ministries and special agents	Προϋπολογισθέντα Estimated	Πληρωθέντα — Paid			
		Όκτώβριος October	Νοέμβριος November	Δεκέμβριος December	Ίαν. - Δεκ. Jan. - Dec.
<b>Σύνολον — Total</b>	<b>324.680.000</b>	<b>28 102.340</b>	<b>21 210.808</b>	<b>31.085.000</b>	<b>260.654.888</b>
Προεδρία τής Δημοκρατίας—The President's Office	85.800	5.843	5.387	6.846	61.743
Γενικά δαπάναι—General expenditures	85.800	5.843	5.387	6.846	61.743
Βουλή—Parliament	775.000	69.000	50.803	84.713	704.610
Κεντρική Ύπηρεσία—Central Service	775.000	69.000	50.803	84.713	704.610
Ύπουργείον Συντονισμού—Ministry of Coordination	1.875.000	132.926	142.345	178.489	1.561.403
Ύπηρεσία Συντονισμού—Services of Coordination	805.251	39.421	58.956	55.026	543.182
Ύπηρεσία Διοικητικῶν—Administrative Service	537.069	33.860	41.708	48.115	397.827
Γενική Διεύθυνσις Σχεδιάσεως καὶ Προγραμματισμοῦ—General Direction of Plans and Programs	2.160	—	255	149	1.600
Γενική Διεύθυνσις Χωροταξίας καὶ Δημοσίων Ἐπενδύσεων—General Direction of Public Investments etc.	1.160	—	215	357	799
Ἐκτελέσεις Διεθνῶν Συμβάσεων—Execution of International Contracts	13.267	2.374	290	54	4.409
Ἐκτελέσεις παροχῆς τεχνικῆς βοήθειας μέσω ΟΗΕ καὶ τῶν αὐτοῦ ἐξαρτημένων Ὄργανισμῶν—Execution of UNO technical assistance and UNO Organizations	32.285	—	4.440	—	31.939
Διευθύνσεις προγραμματισμοῦ—Divisions of planning	27.909	2.057	1.945	3.312	26.221
Ύποχρεώσεις ἐκ Βόρειο-Ἀτλαντικοῦ Συμφώνου (NATO)—NATO obligations	100.000	—	—	—	22.413
Ύπηρεσία Ἐπιστημονικῆς Ἐρεῦνης καὶ Τεχνολογίας—Service of Scientific Research and Know-how	91.401	1.130	10.073	3.038	57.974
Ἀντιπροσωπεῖται ἐν τῷ Ἐξωτερικῷ—Services Abroad	101.208	1.048	15.729	982	95.697
Στατιστικὴ—Ἀπογραφαί—Statistics—Censuses	458.747	30.830	27.285	49.090	358.657
Ύπηρεσία Διοικήσεως καὶ Διεθνῶν Σχέσεων—Administration and International Relation Service	—	—	—	—	—
Ἐποπτευόμενα Ύπηρεσίαί—Supervised Services	509.794	61.627	40.376	73.391	563.867
Περιφερειακὰ προγράμματα—Regional projects	—	—	—	—	—
<b>Ύπουργείον Προεδρίας Κυβερνήσεως—Ministry to the Presidency</b>	<b>3.238.500</b>	<b>260.323</b>	<b>464.731</b>	<b>158.924</b>	<b>3.028.586</b>
Ύπηρεσία Διοικητικῶν—Administrative Service	303.376	52.537	217.477	19.601	712.437
Πολιτικῶν Γραφείων Πρωθυπουργοῦ—Prime Minister Office	56.624	1.943	1.723	5.561	28.059
Γενικὴ Γραμματεία Τύπου καὶ Πληροφοριῶν—General Secretariat of Press and Information	509.000	38.065	64.540	31.733	457.845
Γενικὴ Γραμματεία Ἀθλητισμοῦ—General Secretariat of Athletics	2.000.000	141.900	157.759	53.765	1.514.319
Γενικὴ Διεύθυνσις Δημοσίας Διοικήσεως—General Direction of Public Administration	140.500	11.661	8.660	11.902	120.858
Ἐθνικὸν Τυπογραφεῖον—National Printing Office	229.000	14.217	14.572	36.362	195.068
Τουρισμὸς—Tourism	—	—	—	—	—
<b>Ύπουργείον Ἐξωτερικῶν—Ministry of Foreign Affairs</b>	<b>2.915.000</b>	<b>97.017</b>	<b>445.983</b>	<b>112.346</b>	<b>2.455.433</b>
Ύπηρεσία Ἐσωτερικοῦ—Services of Interior	1.039.990	67.098	225.322	73.955	950.763
Ύπηρεσία Ἐξωτερικοῦ—Services of Exterior	1.697.575	29.823	204.090	37.449	1.345.451
Διεθνεῖς Ύποχρεώσεις—International Obligations	177.435	96	19.471	942	159.219
<b>Ύπουργείον Ἐθνικῆς Ἀμύνης—Ministry of National Defence</b>	<b>73.728.000</b>	<b>7.749.912</b>	<b>4.669.882</b>	<b>7.393.289</b>	<b>60.126.979</b>
Γενικά δαπάναι Ύπουργείου—General expenditures of the Ministry	8.765.371	268.243	314.119	849.174	3.195.287
Γεν. Ἐπιτελεῖον Στρατοῦ (ΓΕΣ)—Army Head-quarters	29.855.559	2.332.306	2.121.583	2.794.629	26.779.049
» » Ναυτικοῦ (ΓΕΝ)—Navy Head-quarters	15.341.373	2.513.733	957.478	1.597.969	11.440.304
» » Ἀεροπορίας (ΓΕΑ)—Airforce Head-quarters	19.765.697	2.635.630	1.276.702	2.151.517	18.712.339
<b>Ύπουργείον Δικαιοσύνης—Ministry of Justice</b>	<b>3.875.000</b>	<b>262.405</b>	<b>264.709</b>	<b>438.939</b>	<b>3.557.027</b>
Γενικά δαπάναι Ύπουργείου—General expenses of the Ministry	18.905	1.004	1.303	1.314	10.824
Κεντρικὴ Ύπηρεσία—Central Offices	235.540	5.876	8.485	9.893	226.258


III: 4. Δαπάναι του τακτικού κρατικού προϋπολογισμού (1), κατά Ύπουργεία και ειδικούς αυτών φορείς.  
Οικονομικόν έτος 1979 (συνέχεια)

Expenditures of the ordinary State budget (1), by Ministries and their special agents.  
Fiscal year 1979 (continued)

Είς χιλιάδας δραχμών

Thousand drachmae

Ύπουργεία και ειδικοί φορείς Ministries and special agents	Προϋπολογισθέντα Estimated	Πληρωθέντα — Paid			
		Όκτώβριος October	Νοέμβριος November	Δεκέμβριος December	Ίαν. - Δεκ. Jan. - Dec.
<b>Δικαστήρια—Courts</b> .....	<b>2.742.662</b>	<b>199.479</b>	<b>194.191</b>	<b>346.078</b>	<b>2.617.458</b>
Συμβούλιον Έπικρατειάς—Council of State .....	104.303	6.748	7.034	12.806	95.915
"Άρειος Πάγος - Εισαγγελία—Supreme Court of Appeal- Prosecutor's Office .....	53.398	4.480	4.094	7.592	55.376
Έφετεία - Εισαγγελία - Πρωτοδικεία - Εισαγγελία - Ει- ρηνοδικεία - Πταισματοδικεία—Court of Appeal - Pub- lic Prosecutor's Office - Court of First Instance- Public Prosecutor's Office - Magistrate's Office - Police Courts .....	1.147.278	86.914	83.842	140.648	1.073.886
Γραμματεία Δικαστηρίων—Secretariat of Courts .....	910.844	65.420	65.160	122.645	911.879
Δικαστικοί Κλητήρες—Ushers .....	176.333	9.525	9.584	17.621	138.266
Φορολογικά Δικαστήρια—Taxation Courts .....	350.506	26.392	24.477	44.766	342.136
Ίατροδικαστικά Ύπηρεσία—Medical Jurisprudence Service ..	25.067	2.075	1.407	2.345	20.152
Ύποθηκοφυλακεία και Κτηματολόγια—Mortgage Registry and Cadastrals .....	75.704	5.746	6.010	9.347	70.962
Φυλακάι - Αναμορφωτικά Καταστήματα - Νοσοκομείον Κρατουμέ- νων—Prisons - Reformatory Schools - Prisoners' Hospital ..	777.122	48.225	53.313	69.961	611.373
<b>Ύπουργείον Έσωτερικών—Ministry of Interior</b> .....	<b>6.826.000</b>	<b>1.212.280</b>	<b>154.176</b>	<b>1.132.753</b>	<b>6.503.736</b>
Κεντρική Ύπηρεσία—Central Service .....	1.180.469	137.975	59.317	144.141	1.101.873
Δημοτική και Κοινοτική Διοίκησης—Municipal and Com- munal Administration .....	5.320.505	1.051.788	72.471	950.103	5.102.159
Τεχνική Ύπηρεσία Δήμων και Κοινοτήτων—Technical Ser- vice of Municipalities and Communes .....	286.870	21.141	21.702	38.180	279.308
Έκλογαί—Elections .....	19.290	783	603	261	8.607
Μετανάστευσις—Migration .....	18.866	592	83	68	11.789
<b>Ύπουργείον Έθνικής Παιδείας και Θρησκευμάτων—Ministry of National Education and Cults</b> .....	<b>37.200.000</b>	<b>2.119.015</b>	<b>2.502.843</b>	<b>4.058.716</b>	<b>30.494.648</b>
Γενικά κοινά δαπάναι—General common expenses .....	2.766.057	88.734	140.612	206.089	1.903.661
Ανώτατα Έπιστημονικά Ίδρύματα—Scientific Institutions of Higher Education .....	168.466	7.579	12.484	14.452	131.580
Έκπαιδευτικά Ίδρύματα Ανωτάτης Έκπαίδευσις—Education- al Institutions of Higher Education .....	5.374.873	217.073	439.150	530.833	4.279.635
Ανωτέρα Έκπαίδευσις—Higher Education .....	1.047.787	57.362	48.032	64.707	566.171
Μέση Παιδεία—General Secondary Education .....	11.469.400	724.017	811.716	1.356.797	10.054.288
Μέση Έκπαίδευσις—Secondary Education .....	9.694.478	640.989	683.980	1.204.271	8.752.462
Μέση Έπαγγελματική Έκπαίδευσις και Έποπτεία Σχολών— Secondary Vocational Training and Schools' Super- vision .....	1.596.995	76.658	119.967	138.244	1.200.644
Έκκλησιαστική Έκπαίδευσις—Theological Education .....	177.927	6.370	7.769	14.282	101.182
Κατώτερα Έκπαίδευσις—Primary Education .....	13.856.956	992.736	1.015.066	1.835.447	13.138.451
Γενικά δαπάναι Έκπαίδευσις—General Educational expenses ..	22.000	8.792	3.182	4.738	30.717
Έκκλησία—Church .....	2.494.461	22.722	32.600	45.653	390.146
<b>Ύπουργείον Οικονομικών—Ministry of Finance</b> .....	<b>109.982.000</b>	<b>9.019.882</b>	<b>5.045.074</b>	<b>9.988.207</b>	<b>77.095.505</b>
Γενικά δαπάναι και Αποθεματικόν (2)—General Expenditures and Reserve (2) .....	99.396.766	7.417.740	4.138.195	7.161.265	61.051.861
Γενική Διεύθυνσις Φορολογίας και Δημοσίας Περιουσίας—General Direction of Taxation and Property .....	6.464.274	414.422	487.934	823.935	5.025.296
Δαπάναι Διοικήσεως—Administration expenditures .....	3.304.842	213.906	204.485	465.376	2.176.451
Οικονομικά Έφορεία—Public Tax Offices .....	1.962.319	142.565	198.855	306.462	2.071.027
Έφορεία Καπνοῦ—Tobacco Tax Offices .....	124.613	7.422	10.208	17.356	112.950
Μονοπόλια (ΕΔΕΜΕΔ)—Management of Greek Mono- poly Products (EDEMED) .....	1.050.000	47.051	70.377	30.610	644.099
Ύπηρεσία έλέγχου διακινήσεως αγαθών—Service of products trading control .....	22.500	3.478	4.510	4.131	20.769
Γενική Διεύθυνσις Τελωνείων—General Division of Customs ..	1.110.762	83.102	79.415	146.541	1.102.193



III: 4. Δαπάναι του τακτικού κρατικού προϋπολογισμού<sup>(1)</sup>, κατά 'Υπουργεία και ειδικούς αυτών φορείς.  
Οικονομικόν έτος 1979 (συνέχεια)

**Expenditures of the ordinary State budget<sup>(1)</sup>, by Ministries and their special agents.  
Fiscal year 1979 (continued)**

Είς χιλιάδας δραχμών

Thousand drachmae

'Υπουργεία και ειδικοί φορείς Ministries and special agents	Προϋπολογισθέντα Estimated	Πληρωθέντα — Paid			
		Όκτώβριος October	Νοέμβριος November	Δεκέμβριος December	Ίαν. - Δεκ. Jan. - Dec.
Γενικών Λογιστηρίων του Κράτους—General Accounting Offices	2.079.006	1.037.562	262.938	1.729.974	9.066.979
Δαπάναι Διοικήσεως—Administration expenditures	585.787	931.272	108.014	1.518.654	7.610.230
Ταμεία—Public Funds	1.493.219	106.290	154.924	211.320	1.456.749
Γενική Διεύθυνσις 'Επιθεωρήσεως—General Division of Inspection	125.990	9.343	10.959	16.159	115.798
Γενικών Χημείων του Κράτους—General State Chemical Laboratory	177.482	12.281	12.434	22.659	170.362
'Υπηρεσία Μελετών και 'Οργανώσεως—Service of Studies and Organization	170.190	14.666	17.141	29.930	153.478
Νομικόν Συμβούλιον του Κράτους—State Legal Council	189.182	10.378	10.943	20.591	148.595
'Ελεγκτικόν Συνέδριον—Audit Office	268.348	20.388	25.115	37.152	260.942
<b>'Υπουργείον Γεωργίας—Ministry of Agriculture</b>	<b>16.068.000</b>	<b>2.180.563</b>	<b>1.558.631</b>	<b>2.236.534</b>	<b>14.796.657</b>
Γενικαί 'Υπηρεσίαι—General Services	1.884.943	190.610	174.613	271.278	1.906.077
Γενική Διεύθυνσις Γεωργίας—General Direction of Agriculture	13.755.144	1.970.177	1.359.345	1.912.448	12.611.034
'Εποικισμός—Immigration	427.913	19.776	24.673	52.808	279.546
<b>'Υπουργείον Πολιτισμού και 'Επιστημών—Ministry of Culture and Science</b>	<b>1.800.000</b>	<b>111.063</b>	<b>166.671</b>	<b>149.892</b>	<b>1.373.287</b>
Κεντρική 'Υπηρεσία—Central Service	751.520	48.363	47.846	72.480	509.465
Γενική Διεύθυνσις 'Αρχαιοτήτων και 'Αναστήλωσεως—General Direction of Antiquities and Erections	190.580	3.785	30.672	8.924	143.196
Γενική Διεύθυνσις Πολιτιστικῶν 'Υποθέσεων—General Direction of Cultural Affairs	751.600	56.982	81.132	66.082	654.478
Διευθύνεισ Μορφωτικῶν Σχέσεωσιν και 'Εκδηλώσεωσιν—Direction of International Cultural Relations and Manifestations	106.300	1.933	7.021	2.406	66.148
<b>'Υπουργείον Βιομηχανίας και 'Ενεργείας—Ministry of Industry and Power</b>	<b>1.390.000</b>	<b>37.294</b>	<b>60.574</b>	<b>68.673</b>	<b>914.258</b>
Κεντρική 'Υπηρεσία—Central Service	1.266.879	23.071	56.320	62.973	843.141
Λοιπαί 'Υπηρεσίαι—Other Services	123.121	14.223	4.254	5.700	71.117
<b>'Υπουργείον 'Εμπορίου—Ministry of Trade</b>	<b>780.000</b>	<b>83.032</b>	<b>46.301</b>	<b>70.369</b>	<b>798.882</b>
Γενικαί 'Υπηρεσίαι—General Services	613.125	61.456	41.338	65.989	648.455
Δαπάναι 'Εκθέσεων—Exhibition expenditures	6.250	350	—	—	5.568
'Υπηρεσία 'Εξωτερικοῦ—Service of Exterior	160.625	21.226	4.963	4.380	144.859
Περιφερειακή 'Υπηρεσία—Regional Service	—	—	—	—	—
<b>'Υπουργείον 'Εργασίας—Ministry of Labour</b>	<b>255.000</b>	<b>15.523</b>	<b>14.772</b>	<b>24.907</b>	<b>207.545</b>
Κεντρική 'Υπηρεσία—Central Service	254.117	15.521	14.772	24.907	207.545
'Υπηρεσία 'Εξωτερικοῦ—Service of Exterior	883	—	—	—	—
'Οργανισμός 'Απασχολήσεως 'Εργατικοῦ Δυναμικοῦ—Labour Force Employment Organization	—	—	—	—	—
Αυτόνομος 'Οργανισμός 'Εργατικῆς κατοικίας—Worker's Home Organization	—	—	—	—	—
'Επιθεωρήσεις 'Εργασίας—Work Inspections	—	2	—	—	—
<b>'Υπουργείον Κοινωνικῶν 'Υπηρεσιῶν<sup>(3)</sup>—Ministry of Social Services<sup>(3)</sup></b>	<b>30.150.000</b>	<b>2.462.183</b>	<b>2.924.867</b>	<b>2.417.409</b>	<b>26.517.139</b>
Κοινὰ δαπάναι 'Υπουργείου—Common expenses of the Ministry	1.244.069	83.830	82.453	151.183	1.123.153
Γενική Διεύθυνσις Κοινωνικῆς Προνοίας—General Direction of Social Welfare	3.924.361	456.808	321.709	261.211	3.309.449
Γενικαί δαπάναι Κοινωνικῆς Προνοίας—General expenditures of Social Welfare	607.597	9.144	171.516	3.017	266.298
Δημοσία ἀντίληψις—Public relief	193.524	10.196	17.515	26.641	163.064
Προστασία παιδιοῦ—Child protection	2.975.012	432.508	110.236	213.923	2.728.563
Προστασία υπερηλικῶν και ἀναπήρων—Protection of aged people and invalids	148.228	4.960	22.442	17.630	151.524

III: 4. Δαπάναι τοῦ τακτικοῦ κρατικοῦ προϋπολογισμοῦ <sup>(1)</sup>, κατὰ Ὑπουργεῖα καὶ εἰδικούς αὐτῶν φορεῖς.  
Οἰκονομικὸν ἔτος 1979 (συνέχεια)

Expenditures of the ordinary State budget <sup>(1)</sup>, by Ministries and their special agents.  
Fiscal year 1979 (continued)

Εἰς χιλιάδας δραχμῶν

Thousand drachmae

Ὑπουργεῖα καὶ εἰδικοί φορεῖς Ministries and special agents	Προϋπολογισθέντα Estimated	Πληρωθέντα — Paid			
		Ὀκτώβριος October	Νοέμβριος November	Δεκέμβριος December	Ἰαν. - Δεκ. Jan. - Dec.
Γενικὴ Διεύθυνσις Ὑγιεινῆς—General Direction of Hygiene ...	11.719.150	954.683	1.045.218	877.989	9.780.886
Γενικαὶ δαπάναι Ὑγιεινῆς—General expenditures for Hygiene	768.262	18.212	16.717	24.443	196.474
Δημοσιὰ Ὑγείας—Public Health ...	2.426.643	389.207	315.064	331.463	2.558.154
Ὑγειονομικὴ καὶ Νοσηλευτικὴ Περιθάλψις—Sanitation and Hospitalization ...	8.524.245	547.264	713.437	522.083	7.026.208
Γενικὴ Διεύθυνσις Κοινωνικῆς Ἀσφαλείας—General Direction of Social Insurance Organizations ...	13.262.420	966.862	1.475.487	1.127.025	12.303.701
<b>Ὑπουργεῖον Δημοσίων Ἔργων—Ministry of Public Works</b> ...	<b>3.049.000</b>	<b>328.661</b>	<b>388.757</b>	<b>228.869</b>	<b>3.453.455</b>
Διεύθυνσις Εἰδικῶν Ὑπηρεσιῶν καὶ Διοικήσεως—Special Services and Administration Division ...	2.146.920	293.142	177.871	187.685	2.120.688
Γενικὴ Διεύθυνσις Ἐκτελέσεως Ἔργων—General Division of Work Constructions ...	153.396	20.780	203.591	8.459	686.108
Γενικὴ Διεύθυνσις Σχεδιασμοῦ καὶ Προγράμματος—General Division of Programming and Planning ...	8.800	—	30	2.035	7.116
Γενικὴ Διεύθυνσις Οἰκισμοῦ—General Division of Housing.	20.450	329	220	353	2.419
Λοιπαὶ Ὑπηρεσίαι—Other Divisions ...	719.434	14.410	7.045	30.337	637.124
<b>Ὑπουργεῖον Συγκοινωνιῶν—Ministry of Communications</b> ...	<b>2.246.700</b>	<b>22.271</b>	<b>86.691</b>	<b>246.092</b>	<b>687.418</b>
Γενικαὶ δαπάναι Ὑπουργείου—General expenditures of the Ministry ...	—	—	—	—	—
Γενικὴ Διεύθυνσις Μεταφορῶν—General Direction of Transports	2.044.933	20.486	24.691	242.745	517.663
Γενικὴ Διεύθυνσις Ταχυδρομείων καὶ Τηλεπικοινωνιῶν—General Direction of Post Offices and Telecommunications ...	201.767	1.785	62.000	3.347	169.755
Ὑπηρεσία Πολιτικῆς Ἀεροπορίας—Civil Aviation Service ...	—	—	—	—	—
<b>Ὑπουργεῖον Δημοσίας Τάξεως—Ministry of Public Order</b> ...	<b>15.145.000</b>	<b>1.093.924</b>	<b>1.105.779</b>	<b>1.269.087</b>	<b>13.670.702</b>
Ἀρχηγεῖον Χωροφυλακῆς—Gendarmery Headquarters ...	8.675.100	613.051	628.920	633.997	7.928.284
Ἀρχηγεῖον Ἀστυνομίας Πόλεων—Police Headquarters ...	3.526.000	262.911	260.444	342.857	3.167.077
Ἀρχηγεῖον Πυροσβεστικοῦ Σώματος—Fire Brigade Headquarters	1.503.200	94.782	116.674	111.190	1.092.425
Ὑπηρεσία Πολιτικῆς Σχεδιάσεως Ἐκτάκτου Ἀνάγκης—Service of Political Planning Emergency ...	34.560	1.649	643	691	11.731
Ὑπηρεσία Ἐθνικῆς Ἀσφαλείας—Service of National Security	64.400	3.455	3.467	4.720	40.023
Διεύθυνσις Ἐγκληματολογικῶν Ὑπηρεσιῶν—Direction of Criminal Services ...	15.340	1.235	2.319	184	7.640
Διεύθυνσις Ἀγροφυλακῆς—Direction of Rural Police ...	1.326.400	116.840	93.311	175.448	1.423.522
<b>Ὑπουργεῖον Ἐμπορικῆς Ναυτιλίας—Ministry of Merchant Marine</b>	<b>1.566.000</b>	<b>119.555</b>	<b>138.411</b>	<b>89.206</b>	<b>1.246.841</b>
Γενικαὶ δαπάναι Ὑπουργείου—General expenditures of the Ministry ...	862.081	63.276	69.554	53.161	748.495
Ὑπηρεσία Ἐσωτερικοῦ—Home Services ...	663.064	55.506	65.002	35.288	464.582
Προξενικὰ Λιμεναρχεῖα—Consular Port Authorities ...	40.855	773	3.855	757	33.764
<b>Ὑπουργεῖον Βορείου Ἑλλάδος—Ministry of Northern Greece</b> ...	<b>34.000</b>	<b>950</b>	<b>2.821</b>	<b>3.576</b>	<b>21.947</b>
Κεντρικὴ Ὑπηρεσία—Central Service ...	34.000	950	2.821	3.576	21.947
<b>Περιφερειακαὶ Ὑπηρεσίαι παρὰ Νομαρχίας<sup>(4)</sup>—Regional Services by Prefectures<sup>(4)</sup></b> ...	<b>11.696.000</b>	<b>718.720</b>	<b>970.599</b>	<b>727.163</b>	<b>11.377.087</b>
Προγράμματα Παραμεθορίων Περιοχῶν—Projects for areas near the frontiers ...	11.696.000	718.720	970.599	727.163	11.377.087

(1) Δὲν περιλαμβάνονται αἱ δαπάναι προγράμματος Κρατικῶν Ἐπενδύσεων.

(2) Περιλαμβάνεται καὶ τὸ ἀποθεματικόν.

(3) Περιλαμβάνονται καὶ αἱ ἀποδόσεις ἐσόδων, εἰσπραχθέντων ὑπὲρ Οἴα.

(4) Τὰ προϋπολογισθέντα ποσὰ τῶν Περιφερειακῶν Ὑπηρεσιῶν δὲν ἔχουν ἀφαιρεθῆ, ἀντιστοίχως, ἀπὸ τὰ προϋπολογισθέντα ποσὰ τῶν Ὑπουργείων.

(1) Excluding expenditures of the State investments program.

(2) Including also reserve.

(3) Including also restitution of amounts collected in favour of the FSIO.

(4) The amounts estimated for Regional Services have not been respectively deducted from the amounts estimated for Ministries.

III: 5. Δαπάναι του κρατικού προϋπολογισμού (τακτικού και επενδύσεων)<sup>(1)</sup>, κατ' είδος, εις γενικές κατηγορίας αυτών, κατά γεωγραφικά διαμερίσματα και νομούς

Γενάριος - Δεκέμβριος 1979

Εις χιλιάδας δραχμών

Γεωγραφικά διαμερίσματα και νομοί	Σύνολον πληρωμών Total payments	Πληρωμαί δι' υπηρεσίας — Payments for services rendered						Πληρωμαί διὰ τὴν προμήθειαν καταναλωτικῶν ἀγαθῶν	
		Σύνολον Total	*Αμοιβαί πολιτικῶν ὑπαλλήλων, υπηρετῶν καὶ ἐργατῶν Remuneration of the members of Armed Forces in general	*Αμοιβαί στρατιωτικῶν ἐν γένει καὶ ὀργάνων Σωμάτων *Ασφαλείας Remuneration of the members of Armed Forces in general and the Public Security Forces	Συμμετοχὴ τοῦ Κράτους εἰς τὴν κοινωνικὴν πρόνοιαν, ἀσφάλισιν, ἐκπαίδευσιν καὶ ὑγίειαν Participation of the State in the social welfare, social insurance, education and health expenses	Συντάξεις δημοσίων λειτουργῶν Pensions of civil servants	Λοιπαὶ πληρωμαὶ δι' υπηρεσίας Other payments for services rendered	Σύνολον Total	Διατροφή, ἱματισμὸς, ὑπόδησις καὶ ἐξάρτυσις Foodstuffs, wearing apparel, footwear and the accessories concerned
Σύνολον Ἑλλάδος . . . . .	271.193.921	124.726.719	55.298.334	24.416.682	6.058.930	31.469.856	7.483.017	33.384.784	2.986.742
Περιφέρεια Πρωτευούσης . . . . .	99.743.860	58.819.280	25.502.143	24.134.400	3.592.587	20.059	5.570.091	7.696.117	2.580.449
Διαμέρισμα Α' . . . . .	89.185.888	49.912.702	18.971.308	22.969.585	2.769.956	19.104	5.182.749	7.573.663	2.546.678
» Β' . . . . .	5.797.496	4.927.546	3.168.949	1.163.520	423.828	614	170.635	71.011	17.323
» Γ' . . . . .	2.783.942	2.387.188	2.052.671	1.224	159.676	38	173.579	41.004	14.877
» Δ' . . . . .	1.976.534	1.591.844	1.309.215	71	239.127	303	43.128	10.439	1.571
Λοιπὴ Στερεὰ Ἑλλάς καὶ Εὐβοία	5.154.286	4.345.230	3.926.779	156	307.125	95	111.075	78.708	10.675
Αἰτωλίας καὶ Ἀκαρνανίας	1.282.847	1.068.932	966.941	—	79.778	23	22.190	3.898	—
Ἀττικῆς (ὀπλοῦπον) . . . . .	916.311	796.062	712.832	101	55.267	—	27.862	52.791	4.403
Βοιωτίας . . . . .	578.289	488.384	448.684	—	27.423	3	12.274	2.716	—
Εὐβοίας . . . . .	871.294	743.961	681.032	—	40.241	—	22.688	6.288	2.248
Εὐρυτανίας . . . . .	217.966	169.626	155.940	—	8.812	10	4.864	2.895	957
Φθιώτιδος . . . . .	1.027.850	859.019	763.072	55	80.800	46	15.046	6.773	1.897
Φωκίδος . . . . .	259.729	219.246	198.278	—	14.804	13	6.151	3.347	1.170
Πελοπόννησος . . . . .	7.557.737	5.399.160	4.690.658	156.476	408.877	297	142.952	50.460	11.233
Ἀργολίδος . . . . .	641.850	456.767	422.755	—	25.872	—	8.140	7.473	4.735
Ἀρκαδίας . . . . .	795.549	603.162	549.317	43	36.142	7	17.653	7.255	1.490
Ἀχαΐας . . . . .	2.749.306	1.733.055	1.371.858	156.430	142.468	196	62.103	21.760	3.439
Ἠλείας . . . . .	926.715	750.227	672.375	—	58.375	56	19.421	3.501	33
Κορινθίας . . . . .	741.849	582.465	537.197	3	39.210	20	13.035	3.918	1.160
Λακωνίας . . . . .	548.988	421.276	380.153	—	34.436	—	6.687	2.234	66
Μεσσηνίας . . . . .	1.153.480	845.208	757.003	—	72.374	18	15.913	4.319	310
Ίόνιοι Νῆσοι . . . . .	1.344.528	1.029.370	838.484	85.836	81.735	11	23.304	10.429	3.188
Ζακύνθου . . . . .	199.649	159.860	146.215	—	11.422	—	2.223	769	19
Κερκύρας . . . . .	702.129	547.308	404.598	85.803	44.861	11	12.035	7.296	3.135
Κεφαλληνίας . . . . .	252.895	179.473	161.660	—	14.017	—	3.796	1.311	15
Λευκάδος . . . . .	189.855	142.729	126.011	33	11.435	—	5.250	1.053	19
Ἡπειρος . . . . .	2.662.851	2.001.487	1.827.186	158	134.094	46	40.003	19.167	3.960
Ἄρτης . . . . .	482.506	412.418	371.252	108	34.074	—	6.984	1.476	15
Θεσπρωτίας . . . . .	317.238	249.516	233.749	—	12.378	—	3.389	1.290	—
Ἰωαννίνων . . . . .	1.432.230	984.913	903.210	50	59.386	39	22.228	12.189	3.930
Πρεβέζης . . . . .	430.877	354.640	318.975	—	28.256	7	7.402	4.212	15
Θεσσαλία . . . . .	4.274.418	3.441.188	3.086.370	182	260.951	98	93.587	34.564	8.734
Καρδίτσας . . . . .	698.993	619.607	554.454	—	58.745	19	6.389	2.799	15
Λαρίσης . . . . .	1.588.097	1.304.671	1.170.522	182	75.750	34	58.183	17.226	781
Μαγνησίας . . . . .	1.203.496	843.766	752.605	—	70.232	37	20.892	9.586	5.467
Τρικάλων . . . . .	783.832	673.144	608.789	—	56.224	8	8.123	4.953	2.471
Μακεδονία . . . . .	16.744.977	10.416.082	9.329.037	628	762.542	663	323.212	137.701	11.664
Γρεβενῶν . . . . .	250.784	202.176	182.641	—	13.818	16	5.701	1.214	11
Δράμας . . . . .	630.234	490.166	446.446	5	35.155	—	8.560	3.072	19
Ἡμαθίας . . . . .	919.301	576.297	524.875	3	42.707	12	8.700	1.852	22
Θεσσαλονίκης . . . . .	8.851.911	4.398.425	3.847.402	513	401.685	433	148.392	93.590	4.780
α) Θεσσαλονίκη (πάλαι) . . . . .	8.695.211	4.246.777	3.703.957	513	395.533	433	146.341	92.981	4.778
β) Ὑπόλοιπον Νομοῦ Θεσσαλονίκης	156.700	151.648	143.445	—	6.152	—	2.051	609	2
Καβάλας . . . . .	1.073.209	810.964	694.157	90	42.542	68	74.107	6.791	414
Καστορίας . . . . .	309.267	239.964	224.719	—	10.026	10	5.209	1.308	—
Κιλίκης . . . . .	497.672	357.175	325.836	4	22.404	6	8.925	2.555	—
Κοζάνης . . . . .	850.152	702.130	639.599	—	48.743	35	13.753	4.695	105
Πέλλης . . . . .	740.908	562.859	523.484	4	29.415	—	9.956	3.502	7
Πιερίας . . . . .	635.378	486.653	443.261	5	33.336	40	10.011	3.677	522
Σερρών . . . . .	1.107.323	879.919	819.290	4	44.661	15	15.949	4.688	27
Φλωρίνης . . . . .	462.265	345.559	316.478	—	22.066	21	6.994	3.644	721
Χαλκιδικῆς . . . . .	416.573	363.795	340.849	—	15.984	7	6.955	7.113	5.036



Expenditures of State budget (ordinary and investments)<sup>(1)</sup>, by kind, general categories, and geographic regions and departments

January - December 1979

Thousand drachmae

Payments for the provision of consumer's goods		Πληρωμαί διά μεταβιβάσεις εισοδημάτων εις τρίτους Payments for transfer of revenue to third parties						Πληρωμαί ἀντικρυζόμενα ἐκ πραγματο- ποιηθέντων καὶ πραγματο- ποιηθησο- μένων ἐσόδων	Πληρωμαί δὲ ἐπενδύ- σεις	Λοιπαὶ δαπάναι (2)	Geographic regions and departments
Καύσιμα καὶ λι- παντικά	Πληρωμαί διὰ τὴν προμήθειαν λοιπῶν κα- τανλωτικῶν ἀγαθῶν	Σύνολον	Ἐπιδο- τήσεις	Ἐπιχορη- γήσεις καὶ συνδρομαί εἰς ἡμεδα- ποὺς ὀργα- νισμοὺς	Συντάξεις, πλὴν δη- μοσίων λειτουργῶν	Λοιπαὶ πληρωμαί	Payments against revenue collected or envisaged to be collected in the future	Payments for invest- ments	Other expendi- tures (2)		
Fuels and lubricants	Other payments for the provision of consumer's goods	Total	Money advances	Subsidies and sub- scriptions	Pensions (except civil servants)	Other payments					
2.721.932	27.676.110	45.648.638	8.356.261	30.340.175	3.996.505	2.955.697	19.046.483	24.190.615	24.196.681	<b>Greece, total</b>	
428.229	4.687.439	19.056.495	613.707	16.241.553	145	2.201.090	7.707.839	5.369.563	1.094.566	<b>Greater Athens</b>	
417.636	4.609.349	17.757.785	428.267	15.440.128	100	1.889.290	7.541.806	5.325.741	1.074.191	Division A.	
4.459	49.229	627.505	185.322	321.978	25	120.180	125.247	37.991	8.196	» B.	
5.309	20.818	316.509	—	297.953	—	18.556	30.507	727	8.007	» C.	
825	8.043	354.696	118	181.494	20	173.064	10.279	5.104	4.172	» D.	
34.381	33.652	590.619	55.329	503.862	1	31.427	49.686	26.537	63.506	<b>Rest of Central Greece and Euboea</b>	
707	3.191	191.691	34.367	148.905	1	8.418	6.961	3.186	8.179	Aetolia and Akarnania	
30.107	18.281	53.021	606	49.991	—	2.424	6.897	1.877	5.663	Attica (rest)	
584	2.132	71.986	18.938	49.666	—	3.382	8.736	5.129	1.338	Boeotia	
808	3.232	95.473	1.418	90.291	—	3.764	14.703	7.196	3.673	Euboea	
775	1.163	38.648	—	32.994	—	5.654	1.727	4.037	1.033	Evrytania	
848	4.028	105.346	—	100.694	—	4.652	9.275	5.112	42.325	Phthiotis	
552	1.625	34.454	—	31.321	—	3.133	1.387	—	1.295	Phocis	
6.371	32.856	1.709.381	253.722	1.412.308	12	43.339	266.700	118.297	13.739	<b>Peloponnesos</b>	
720	2.018	171.231	93.761	74.735	—	2.735	4.849	266	1.264	Argolis	
1.286	4.479	175.516	—	170.609	—	4.907	7.300	887	1.429	Arkadia	
2.157	16.164	759.556	90.036	657.484	—	12.036	163.222	68.693	3.020	Akhaia	
521	2.947	141.684	18.373	116.856	—	6.455	6.414	21.265	3.624	Iliia (Elis)	
721	2.037	130.649	13.650	114.513	—	2.486	3.834	12.721	1.262	Korinthia	
475	1.693	112.649	8.332	98.144	—	6.173	5.728	5.433	1.668	Lakonia	
491	3.518	218.096	29.570	179.967	12	8.547	75.353	9.032	1.472	Messenia	
2.102	5.139	279.019	687	270.687	—	7.645	3.781	13.043	8.886	<b>Ionian Islands</b>	
95	655	36.532	—	34.951	—	1.581	544	422	1.522	Zante	
1.703	2.458	138.138	471	133.561	—	4.106	1.606	4.014	3.767	Cortu	
163	1.133	62.573	216	61.424	—	933	905	7.363	1.270	Cephalonia	
141	893	41.776	—	40.751	—	1.025	726	1.244	2.327	Levkas	
3.466	11.741	604.482	5.156	578.145	—	21.181	9.703	20.939	7.073	<b>Epirus</b>	
464	997	64.406	5.156	55.355	—	3.895	1.427	1.817	962	Arta	
331	959	61.851	—	57.644	—	4.207	1.605	1.615	1.361	Thesprotia	
2.353	5.906	413.564	—	403.774	—	9.790	4.424	12.907	4.233	Yanina	
318	3.879	64.661	—	61.372	—	3.289	2.247	4.600	517	Preveza	
4.245	21.585	552.972	28.382	500.263	—	24.327	210.882	11.861	22.951	<b>Thessaly</b>	
630	2.154	71.017	2.022	60.382	—	8.613	3.191	328	2.051	Karditsa	
1.758	14.687	236.806	25.017	204.366	—	7.423	8.972	5.147	15.275	Larisa	
1.278	2.841	147.914	144	144.225	—	3.545	194.102	6.115	2.013	Magnisia	
579	1.903	97.235	1.199	91.290	—	4.746	4.617	271	3.612	Trikala	
19.123	106.914	4.749.419	473.291	4.089.334	42	186.752	1.288.939	91.119	61.717	<b>Macedonia</b>	
400	803	44.095	—	42.276	—	1.819	1.165	924	1.210	Grevena	
775	2.278	133.210	—	129.460	—	3.750	2.536	561	689	Drama	
638	1.192	330.901	220.374	107.114	—	3.413	8.181	1.063	1.007	Imathia	
7.981	80.829	3.085.831	145.891	2.817.960	—	121.980	1.210.280	39.524	24.261	Salonika	
7.768	80.435	3.082.569	145.891	2.814.949	—	121.729	1.209.145	39.478	24.261	a) Salonika (city)	
213	394	3.262	—	3.011	—	251	1.135	46	—	b) Rest of Dept. of Salo- nika	
1.461	4.916	208.227	23.822	180.041	—	4.364	44.678	1.902	647	Kavala	
359	949	53.332	—	51.959	—	1.373	2.472	1.531	10.660	Kastoria	
868	1.687	133.700	3.736	125.995	—	3.969	887	1.701	1.654	Kilkis	
1.172	3.418	128.119	—	123.903	—	4.216	6.477	6.317	2.414	Kozani	
1.497	1.998	169.331	74.401	76.760	—	18.170	2.754	502	1.960	Pella	
649	2.506	105.955	1.237	101.200	42	3.476	3.918	28.812	6.363	Pieria	
1.489	3.172	212.359	3.139	200.988	—	8.232	2.385	5.990	1.982	Serres	
1.063	1.860	102.226	147	92.588	—	9.491	940	2.192	7.704	Florina	
771	1.306	42.133	544	39.090	—	2.499	2.266	100	1.166	Khalkidiki	

III: 5. Δαπάναι του κρατικού προϋπολογισμού (τακτικού και επενδύσεων)<sup>(1)</sup>, κατ' είδος, εις γενικάς κατηγορίας αυτών, κατά γεωγραφικά διαμερίσματα και νομούς (συνέχεια)

Γανουάριος - Δεκέμβριος 1979

Εις χιλιάδας δραχμών

Γεωγραφικά διαμερίσματα και νομοί	Σύνολον πληρωμών Total payments	Πληρωμαί δι' υπηρεσίας — Payments for services rendered						Πληρωμαί διά τήν προμήθειαν καταναλωτικών αγαθών	
		Σύνολον Total	Άμοιβαί πολιτικών υπαλλήλων, υπηρετών και εργατών Remuneration of civil servants in general	Άμοιβαί στρατιωτικών εν γένει και οργάνων Σωμάτων Ασφαλείας Remuneration of the members of Armed Forces in general and the Public Security Forces	Συμμετοχή του Κράτους εις τήν κοινωνικήν πρόνοιαν, ασφάλισιν, εκπαιδεύσιν και υγείαν Participation of the State in the social welfare, social insurance, education and health expenses	Συντάξεις δημοσίων λειτουργών Pensions of civil servants	Λοιπαί πληρωμαί δι' υπηρεσίας Other payments for services rendered	Σύνολον Total	Διατροφή, ιματισμός, υπόδησις και εξάρτυσις Foodstuffs, wearing apparel, footwear and the accessories concerned
<b>Θράκη</b> .....	2.084.291	1.475.714	1.361.052	30	79.899	99	34.634	12.398	2.654
Έβρου .....	907.135	681.220	630.267	—	30.904	9	20.040	3.766	—
Εάνθης .....	445.453	351.398	325.737	—	21.851	60	3.750	2.999	1.238
Ροδόπης .....	731.703	443.096	405.048	30	27.144	30	10.844	5.633	1.416
<b>Νήσοι Αιγαίου</b> .....	2.939.478	1.996.394	1.834.757	16	121.597	91	39.933	17.214	3.585
Δωδεκανήσου .....	1.166.605	674.038	623.710	2	41.758	56	8.512	6.061	1.413
Κυκλάδων .....	447.692	367.517	336.978	—	17.286	15	13.238	4.155	1.500
Λέσβου .....	728.677	511.047	468.204	14	31.711	13	11.105	3.880	47
Σάμου .....	259.967	199.122	184.836	—	11.353	—	2.933	1.200	—
Χίου .....	336.537	244.670	221.029	—	19.489	7	4.145	1.918	625
<b>Κρήτη</b> .....	3.860.152	2.706.209	2.407.356	57	228.073	64	70.659	24.986	10.027
Ήρακλείου .....	1.881.589	1.231.960	1.107.495	35	93.816	39	30.575	9.262	2.877
Λασιθίου .....	513.090	380.371	349.492	—	24.946	—	5.933	2.381	926
Ρεθύμνης .....	492.697	392.038	336.866	—	49.746	16	5.410	2.077	1
Χανίων .....	972.776	701.840	613.503	22	59.565	9	28.741	11.266	6.223
Άλεξανδρείας Προξενικών Ταμείων	—	—	—	—	—	—	—	—	—
Υπόλογος Συμψηφισμών ....	124.827.342	33.096.605	494.512	38.743	81.450	31.448.333	1.033.567	25.303.040	340.573

- (1) Δέν περιλαμβάνονται αι υπό τής Τραπέζης τής Ελλάδος πραγματοποιηθείσαι πληρωμαί δι' επενδύσεις, αι οποία δέν ενταλματοποιήθησαν εισέτι.  
 (2) Ήτοι: α) Δαπάναι συμμετοχής τής Ελλάδος εις Βορειο-Άτλαντικόν Σύμφωνον (ΝΑΤΟ), β) Διάφοροι συνθέτου περιεχομένου δαπάναι, μη εντεταγμένοι εις τινα τών γενικών τού κώδικος κατηγοριών, γ) Πληρωμαί δι' εξυπηρέτησιν Δημοσίας Πίστεις, δ) Πληρωμαί αφορμάσαι υποχρεώσεις παρελθόντων ετών.



Expenditures of State budget (ordinary and investments)<sup>(1)</sup>, by kind, general categories, and geographic regions and departments (continued)

January - December 1979

Thousand drachmae

Payments for the provision of consumer's goods		Πληρωμαί διά μεταβιβάσεις εισοδημάτων εις τρίτους Payments for transfer of revenue to third parties					Πληρωμαί ἀντικρυζόμεναι ἐκ πραγμα- τοποιηθέντων καὶ πραγμα- τοποιηθησο- μένων ἐσόδων			Πληρωμαί δι' ἐπενδύ- σεις		Λοιπαὶ δαπάναι (2)	Geographic regions and departments
Καύσιμα καὶ λι- παντικά Fuels and lubricants	Πληρωμαί διὰ τὴν προμήθειαν λοιπῶν κα- ταναλωτι- κῶν ἀγαθῶν Other payments for the provision of consumer's goods	Σύνολον Total	Ἐπιδο- τήσεις Money advances	Ἐπιχορη- γήσεις καὶ συνδρομαί εἰς ἡμεδα- ποῦς ὀργα- νισμοὺς Subsidies and sub- scriptions	Συντάξεις, πλὴν δη- μοσίων λειτουργῶν Pensions (except civil servants)	Λοιπαὶ πληρωμαί Other payments	Payments against revenue collected or envisaged to be collected in the future	Payments for invest- ments	Other expendi- tures (2)				
3.083	6.661	560.837	138	527.082	39	33.578	14.532	9.145	11.665		Thrace		
1.176	2.590	208.462	—	182.762	39	25.661	9.238	1.360	3.089		Evro		
815	946	84.949	—	81.123	—	3.826	1.381	1.975	2.751		Xanthi		
1.092	3.125	267.426	138	263.197	—	4.091	3.913	5.810	5.825		Rodopi		
2.402	11.227	773.670	21.420	727.878	—	24.372	52.928	61.661	37.611		Aegean Islands		
657	3.991	390.391	103	386.624	—	3.664	34.775	49.575	11.765		Dodecanesos		
499	2.156	63.198	—	57.869	—	5.329	1.721	1.393	9.708		Cyclades		
778	3.055	179.837	3.120	172.437	—	4.280	12.228	7.010	14.675		Lesvos		
160	1.040	53.980	8.277	41.249	—	4.454	1.546	3.183	936		Samos		
308	985	86.264	9.920	69.699	—	6.645	2.658	500	527		Chios		
2.044	12.915	843.877	139.059	671.215	—	33.603	156.042	120.038	9.000		Crete		
633	5.752	381.894	136.674	232.720	—	12.500	146.303	108.424	3.746		Iraklion		
413	1.042	125.448	961	117.447	—	7.040	2.351	914	1.625		Lasithi		
294	1.782	94.632	—	86.120	—	8.512	1.498	1.398	1.054		Rethymni		
704	4.339	241.903	1.424	234.928	—	5.551	5.890	9.302	2.575		Canea		
—	—	—	—	—	—	—	—	—	—		Consular Collecting Office of Alexandria		
2.216.486	22.745.981	15.927.867	6.765.370	4.817.848	3.996.266	348.383	9.285.451	18.348.412	22.865.967		Offices responsible for com- pensations		

(1) Excluding payments effected by the Bank of Greece for investments not yet included in a payment order.

(2) I.e.: a) Expenses for the participation of Greece in the North-Atlantic Treaty Organization (NATO), b) Miscellaneous expenses of composite nature, not included in one of the general categories of the code., c) Payments related with Public Credit obligations, d) Expenditures for past years' obligations.



## III : 6. Τρέχουσαι δαπάναι Υπουργείων κατά γενικές κατηγορίας. Οικονομικόν έτος 1979

Ιανουάριος - Δεκέμβριος

Εις χιλιάδας δραχμών

Υπουργεία	Σύνολον δαπανών Total expenditures	Πληρωμαί δι' υπηρεσίας — Payments for services rendered			
		Σύνολον—Total	Άμοιβαι πολιτικών υπαλλήλων, στρατιωτικών, υπηρετών και εργατών Remuneration of civil servants, in general	Συμμετοχή του Κράτους εις την κοινωνικήν πρόνοιαν, ασφάλισιν και εκπαίδευσιν Participation of State in social welfare, social insurance and education expenses	Πληρωμαί διά μη προσωπικών υπηρεσιών Payments for non-personal services
Γενικόν σύνολον .....	260.654.888	124.718.351	79.719.533	6.057.226	4.950.423
1. Προεδρία τής Δημοκρατίας .....	61.743	52.913	37.691	2.500	4.797
2. Βουλή .....	704.610	693.223	258.454	3.476	23.986
3. Υπουργείον Συντονισμού .....	1.561.403	1.253.027	1.030.221	62.066	81.226
4. » Προεδρίας Κυβερνήσεως .....	3.028.586	794.536	614.822	47.585	104.404
5. » Έξωτερικών .....	2.455.433	2.123.395	1.239.600	7.027	776.165
6. » Έθνικής Άμόνης .....	60.126.979	23.175.840	19.084.907	1.100.465	1.907.822
7. » Δικαιοσύνης .....	3.557.027	3.292.497	3.169.222	12.326	73.805
8. » Έσωτερικών .....	6.503.736	1.002.702	953.027	18.896	24.992
9. » Έθνικής Παιδείας και Θρησκ/των .....	30.494.648	24.752.172	24.144.742	504.178	75.807
10. » Οικονομικών .....	77.095.505	38.016.424	5.903.583	40.526	446.750
11. » Γεωργίας .....	14.796.657	3.569.758	3.384.602	32.548	53.074
12. » Πολιτισμού και Έπιστημών .....	1.373.287	576.463	460.342	5.660	79.473
13. » Βιομηχανίας και Ένεργείας .....	914.258	583.376	255.882	2.884	319.250
14. » Έμπορίου .....	798.882	639.162	591.015	4.885	34.873
15. » Έργασίας .....	207.545	188.045	178.019	1.544	6.540
16. » Κοινωνικών Υπηρεσιών .....	26.517.139	6.803.604	2.680.865	4.088.833	24.333
17. » Δημοσίων Έργων .....	3.453.454	1.485.287	1.357.925	20.221	61.220
18. » Συγκοινωνιών .....	687.418	424.480	283.978	3.843	14.164
19. » Δημοσίας Τάξεως .....	13.670.702	12.975.696	12.516.685	40.529	250.086
20. » Έμπορικης Ναυτιλίας .....	1.246.841	993.110	889.109	26.085	61.239
21. » Βορείου Έλλάδος .....	21.947	9.191	5.789	240	2.119
22. Νομαρχίαι .....	11.377.087	1.313.448	679.055	30.910	524.295

\* Περιλαμβάνεται και τὸ ποσὸν τῶν συντάξεων.



## Current expenditures of all Ministries, by general categories. Fiscal year 1979

January - December

Thousand drachmae

Λοιπά πληρωμα δι' υπηρεσίας *	Πληρωμα δια την προμήθειαν κατα- ναλωτικών αγαθών Payments for the provision of consumer's goods	Πληρωμα δια με- ταβιβάσεις εισοδη- μάτων εις τρίτους Payments for transfer of revenue to third parties	Πληρωμα άντικρυ- ζόμενα εκ πραγμα- τοποιηθέντων και πραγματοποιηθη- σομένων έσόδων Payments against revenue, collected or envisaged to be collected in future	Λοιπα δαπάναι Other expenditures	Ministries
<b>33.991.168</b>	<b>33.391.514</b>	<b>45.658.011</b>	<b>19.079.169</b>	<b>37.807.844</b>	<b>Grand total</b>
7.925	6.650	180	—	2.000	1. The President's Office
407.306	5.944	5.443	—	—	2. Parliament
79.514	27.162	182.334	—	98.880	3. Ministry of Coordination
27.725	78.860	2.093.496	1.000	60.694	4. » to the Presidency
100.603	67.271	216.774	3.219	44.774	5. » of Foreign Affairs
1.082.646	31.561.726	280.060	42.503	5.066.850	6. » » National Defence
37.144	115.423	7.731	141.176	200	7. » » Justice
5.787	13.736	2.277.856	181.981	27.461	8. » » Interior
27.445	294.657	4.754.790	675.005	18.023	9. » » National Education and Cults
31.625.565	155.679	4.372.986	4.865.745	29.684.671	10. » » Finance
99.534	161.317	9.911.917	39.409	1.114.256	11. » » Agriculture
30.988	12.937	692.916	54.272	36.699	12. » » Culture and Science
5.360	3.525	275.231	—	52.126	13. » » Industry and Power
8.389	8.114	1.559	47	150.000	14. » » Trade
1.942	3.400	16.100	—	—	15. » » Labour
9.573	169.541	7.200.578	11.946.163	397.253	16. » » Social Services
45.921	12.028	225.032	970.000	761.108	17. » » Public Works
122.495	17.311	13.190	—	232.437	18. » » Communications
168.396	513.208	2.850	150.832	28.116	19. » » Public Order
16.677	27.020	218.149	7.816	746	20. » » Merchant Marine
1.043	3.156	2.400	—	7.200	21. » » Northern Greece
79.188	132.848	9.906.437	—	24.354	22. Prefectures

\* Including the amount of pensions.



IV. ΔΗΜΟΣΙΟΝ ΧΡΕΟΣ — PUBLIC DEBT

IV : 1. Δημόσιον χρέος — Public debt

Είς εκατομμύρια δραχμῶν

Million drachmae

Ἔτη καὶ μῆνες Years and months	Σύνολον Total	Εἶδος δανείου — Kind of loan						
		Εἰς ξένον νόμισμα In foreign currency	Εἰς ἐγχώριον νόμισμα In domestic currency	Κυμαινόμενον χρέος Floating debt	Εἰς χρυσὸν In gold	Νόμων 828 καὶ 959 / 1943 Laws No 828 and 959 / 1943	Εἰδικῶν προκαταβολῶν Special advances	Ἐκπεφρασμένα εἰς συνάλλαγμα Expressed in exchange
1960	9.700,2	4.974,4	1.525,5	2.735,0	449,9	14,4	—	—
1961	11.578,8	5.694,1	2.377,0	3.016,0	457,4	19,6	14,7	—
1962	13.148,1	5.494,4	3.525,4	3.650,0	457,4	9,9	10,8	—
1963	17.621,5	5.232,9	7.714,9	4.200,0	457,4	9,1	7,2	—
1964	21.422,1	6.672,9	8.300,3	5.975,6	457,5	12,2	3,6	—
1965	25.432,4	9.735,9	8.227,0	7.000,0	457,4	12,1	—	—
1966	32.074,1	11.093,4	12.005,8	8.200,0	762,5	12,4	—	—
1967	38.702,9	12.724,5	15.202,0	10.000,0	762,5	13,9	—	—
1968	45.365,9	13.251,0	18.497,2	12.840,0	762,5	15,2	—	—
1969	56.721,5	13.693,1	24.349,9	15.720,0	762,5	21,6	—	2.174,4
1970	63.712,9	13.576,5	24.737,8	19.700,0	1.047,5	23,1	—	4.628,1
1971	71.420,4	12.958,4	26.525,7	24.100,0	1.047,5	23,7	—	6.765,0
1972	87.523,6	11.988,8	30.505,9	31.700,0	1.049,7	39,8	—	12.239,4
1973	94.086,3	11.876,2	28.322,3	38.900,0	1.049,7	40,4	—	13.897,7
1974	114.113,9	12.478,3	26.201,6	53.475,0	1.049,7	31,7	—	20.877,6
1975	142.792,8	12.784,7	26.490,8	69.700,0	1.049,7	32,3	—	32.735,3
1976	172.635,9	11.864,1	25.002,4	103.200,0	1.049,7	32,6	—	31.487,2
1977	206.674,5	11.328,0	25.280,4	138.000,0	1.049,7	35,3	—	30.981,2
1978	328.179,2	12.750,2	100.296,2	177.500,0	1.049,7	35,9	—	36.547,2
1978 : Ἰαν. — Jan.	211.343,7	11.502,2	25.278,5	142.500,0	1.049,7	36,3	—	30.977,0
Φεβρ. — Feb.	211.294,1	11.545,2	25.273,1	142.500,0	1.049,7	36,3	—	30.889,7
Μάρτ. — March	211.382,1	11.733,6	25.172,5	142.500,0	1.049,7	36,5	—	30.889,7
Ἀπρ. — April	210.238,5	11.887,4	23.918,2	142.500,0	1.049,7	36,6	—	30.846,6
Μάιος — May	210.209,7	12.000,2	23.916,9	142.500,0	1.049,7	36,3	—	30.706,6
Ἰούν. — June	287.255,1	12.262,4	93.261,4	150.000,0	1.049,7	36,1	—	30.645,5
Ἰουλ. — July	287.223,3	12.359,9	93.259,7	150.000,0	1.049,7	35,7	—	30.518,3
Αὐγ. — August	296.753,6	12.594,1	95.281,1	150.000,0	1.049,7	35,6	—	37.793,0
Σεπτ. — Sept	298.997,7	12.953,9	95.277,5	152.500,0	1.049,7	35,9	—	37.180,7
Ὀκτ. — Oct.	300.858,1	13.060,1	95.163,1	154.500,0	1.049,7	35,8	—	37.049,5
Νοέμ. — Nov.	304.909,9	13.049,0	94.716,0	159.600,0	1.049,7	35,5	—	36.559,6
Δεκ. — Dec.	328.179,2	12.750,2	100.296,2	177.500,0	1.049,7	35,9	—	36.547,2
1979 : Ἰαν. — Jan.	329.576,7	12.669,0	100.814,7	178.500,0	1.057,3	36,6	—	36.499,2
Φεβρ. — Feb.	331.978,7	12.667,0	100.815,1	181.000,0	1.057,3	37,9	—	36.401,4
Μάρτ. — March	331.616,0	12.613,1	100.694,8	181.000,0	1.057,3	37,0	—	36.213,9
Ἀπρ. — April	339.189,3	12.607,8	101.440,7	188.000,0	1.057,3	37,6	—	36.045,9
Μάιος — May	339.027,5	12.598,2	101.439,4	188.000,0	1.057,3	37,1	—	35.895,5
Ἰούν. — June	338.332,3	12.460,8	100.885,4	188.000,0	1.057,3	38,7	—	35.890,2
Ἰουλ. — July	348.738,1	12.320,0	100.883,4	199.500,0	1.057,3	40,0	—	34.937,5
Αὐγ. — August	347.039,8	12.354,4	100.876,9	199.500,0	1.057,3	37,7	—	33.213,6
Σεπτ. — Sept.	346.400,9	12.332,9	100.873,0	199.500,0	1.057,3	36,5	—	32.601,3
Ὀκτ. — Oct.	354.740,5	12.415,9	100.686,6	208.000,0	1.057,3	36,5	—	32.544,3
Νοέμ. — Nov.	357.478,4	12.595,6	100.236,6	211.500,0	1.057,3	34,5	—	32.054,4
Δεκ. — Dec.	373.517,1	12.408,1	101.417,0	211.500,0	1.057,3	34,1	—	47.100,7

Σημ. : Ἀπὸ τοῦ Μαρτίου 1964 καὶ Ἰουνίου 1965 ἤρχισαν ἐξυπηρετούμενα τὰ προπολεμικὰ δάνεια εἰς \$ Η.Π.Α. καὶ £ Ἀγγλίας, ἀντιστοίχως, βάσει τῶν ἀπὸ 31.12.62 καὶ 10.5.65 προσφορῶν τῆς Ἑλληνικῆς Κυβερνήσεως.

Note : From March 1964 and June 1965 the pre-war loans in U.S. \$ and U.K. £ began being regulated, on the basis of the 31.12.62 and 10.5.65 Greek Government's biddings.

## V. ΕΠΕΝΔΥΣΕΙΣ — INVESTMENTS

### V: 1. Δαπάναι κρατικών επενδύσεων και κάλυψις αὐτῶν Expenditures and financing of State investments

Εἰς ἑκατομμύρια δραχμῶν

Million drachmae

	1 9 7 9					
	Προϋπολογισθεῖσαι Estimated	᾽Οκτώβριος October	Νοέμβριος November	Δεκέμβριος December	᾽Ιαν. - Δεκ. Jan. - Dec.	
<b>I. ΔΑΠΑΝΑΙ</b>						<b>I. EXPENDITURES</b>
Σύνολον .....	67.800,0	5.079,4	6.929,1	14.578,4	64.582,0	<b>Total</b>
A' Μέσω προϋπολογισμού κρατικῶν επενδύσεων	53.228,3	3.758,6	4.793,6	12.868,3	49.747,6	<b>A. Through the State investments budget</b>
α) Δαπάναι ἐσωτερικοῦ ...	53.228,3	3.414,2	4.540,0	12.411,3	46.854,8	a) Domestic expenditures
β) Δαπάναι ἐξωτερικοῦ ...		344,4	253,6	457,0	2.892,8	b) Foreign expenditures
B' Μέσω τακτικοῦ προϋ/σμοῦ δια πιστώσεων μεταφερομένων ἐκ τοῦ προϋπολ. κρατ. επενδύσεων	14.571,7	1.320,8	2.135,5	1.710,1	14.834,4	<b>B. Through ordinary budget by credits transferred from the State investments budget</b>
α) Δι' ἔργα ὄρεινῆς οἰκονομίας	1.393,7	34,6	500,1	228,0	1.104,0	a) For works of mountainous areas economy
β) Δι' ἔργα Στρατοῦ (ΣΥΚΕΑ)	4.529,6	663,4	447,9	1.113,9	4.545,4	b) For works constructed by the Army (SYKEA)
γ) Μέσω ἄλλων Ὑπουργείων	8.648,4	880,1	242,6	1.403,4	7.660,2	c) Through other Ministries
δ) Μέσω λογ/σμῶν ἐκτὸς προϋπολογισμοῦ	—	-257,3	944,9	-1.035,2	1.524,8	d) Through extrabudgetary accounts
<b>II. ΚΑΛΥΨΙΣ</b>						<b>II. FINANCING</b>
Σύνολον .....	67.800,0	5.079,4	6.929,1	14.578,4	64.582,0	<b>Total</b>
<b>1. ΠΟΡΟΙ ΕΣΩΤΕΡΙΚΟΥ</b>	50.800,0	8.525,2	3.952,2	629,8	35.014,8	<b>1. HOME SOURCES</b>
A' Ἐξ εἰδικῶν ἐσόδων επενδύσεων	1.500,0	25,2	52,9	629,8	1.615,5	<b>A. Special investments revenue</b>
B' Ἐκ δανείων συναπτομένων ὑπὸ τοῦ Κράτους	47.300,0	8.500,0	3.899,3	—	33.399,3	<b>B. Proceeds from State loans</b>
α) Ἐξ ἐντόκων γραμματίων	47.300,0	8.500,0	3.899,3	—	33.399,3	a) From interest bearing treasury bills
β) Δανεισμὸς Δημοσίου παρὰ πηγῶν ἐσωτερικοῦ διὰ τὴν χρηματοδότησιν τοῦ προγράμματος Δημοσίων Ἐπενδύσεων	—	—	—	—	—	b) State loan from home sources for financing Public investments project
γ) Δανεισμὸς τοῦ Δημοσίου ἐκ τῆς Τραπέζης Ἑλλάδος δι' ἐξόφλησιν ἐκκρεμουσῶν προκαταβολῶν, χορηγηθεισῶν ὑπ' αὐτῆς διὰ κάλυψιν δαπανῶν προγ/τος Δημ. επενδύσεων (Κ. Α. 9113)	—	—	—	—	—	e) State loan from the Bank of Greece for the settlement of advances intended to cover expenditure of public investment program
Γ' Συμβολὴ τακτικοῦ προϋπολογισμοῦ	2.000,0	—	—	—	—	<b>C. Contribution of ordinary budget</b>
<b>2. ΠΟΡΟΙ ΕΞΩΤΕΡΙΚΟΥ</b>	17.000,0	61,4	28,9	8.472,9	8.927,7	<b>2. FOREIGN SOURCES</b>
A' Ἐκ Δανείων καὶ βοηθείας Ἀμερικανικῆς Κυβερνήσεως	—	—	—	—	—	<b>A. American aid and loans</b>
α) Ὑπὸ μορφήν δωρεᾶς ...	—	—	—	—	—	a) Grants
B' Ἐκ λοιπῶν δανείων καὶ βοηθείας	17.000,0	61,4	28,9	8.472,9	8.927,7	<b>B. Other foreign aid and loans</b>
α) Ὑπὸ μορφήν δανείου ...	17.000,0	61,4	12,6	8.472,9	8.848,6	a) Loans
β) Ὑπὸ μορφήν δωρεᾶς ...	—	—	16,3	—	79,1	b) Grants

V : 1. Δαπάναι κρατικών επενδύσεων και κάλυψις αὐτῶν (συνέχεια)  
**Expenditures and financing of State investments (continued)**

Εἰς ἑκατομμύρια δραχμῶν

Million drachmae

	1 9 7 9					
	Προϋπολογισθεῖσαι Estimated	Ὀκτώβριος October	Νοέμβριος November	Δεκέμβριος December	Ἰαν. - Δεκ. Jan. - Dec.	
Γ' Ἐπιστροφαι ἀχρησιμοποιητῶν ὑπολοίπων ἐκ δανείων (προῖον πιστωτικῶν τίτλων)	—	—	—	—	—	C. Returns of unused balance from loans (proceeds of credit deeds)
Δ' Ἐξ ἐπανορθώσεων	—	—	—	—	—	D. Reparations
3. ΕΙΔΙΚΑΙ ΠΡΟΚΑΤΑΒΟΛΑΙ	—	—	—	—	—	3. SPECIAL ADVANCES
α) Ἐναντι συναφθέντων καὶ συναφθησομένων δανείων ἐξωτερικοῦ	—	—	—	—	—	a) Against foreign loans
β) Ἐναντι συναφθησομένων δανείων ἐσωτερικοῦ	—	—	—	—	—	b) Against home loans
γ) Ἐναντι ἐντόκων γραμματίων	—	—	—	—	—	c) Against interest bearing treasury bills
δ) Λοιπαὶ προκαταβολαὶ	—	—	—	—	—	d) Other advances
ε) Ἐναντι ἐσόδων ἐπενδύσεων	—	—	—	—	—	e) Against investment receipts
4. ΠΡΟΣΩΡΙΝΗ ΚΑΛΥΨΙΣ ΕΝΤΟΣ ΤΟΥ ΟΡΙΟΥ ΑΝΟΙΓΜΑΤΟΣ ΤΟΥ ΛΟΓ/ΣΜΟΥ ΣΥΓΚΕΝΤΡΩΣΕΩΣ ΕΙΣΠΡΑΞΕΩΝ ΚΑΙ ΠΑΗΡΩΜΩΝ	—	- 3.507,2	2.948,0	5.475,7	20.639,5	4. PROVISIONAL FINANC. WITHIN THE OPENING LIMIT OF THE RECEIPTS AND PAYMENTS CONSOLIDATED ACCOUNT
III. ΑΝΟΙΓΜΑ (καλυπτόμενον ἐκ τῶν προβλεπομένων νὰ παραμείνωσιν ἀδιαθέτων πιστώσεων)	—	—	—	—	—	III. OPENING (covered by prospective non-disposed credits)





## V: 2. Ἀνάλυσις ἐσόδων κρατικῶν ἐπενδύσεων — Analysis of State investments receipts

Εἰς χιλιάδας δραχμῶν

Thousand drachmae

Πηγαι ἐσόδων	1 9 7 9				Sources
	Ὀκτώβριος October	Νοέμβριος November	Δεκέμβριος December	Ἰαν. - Δεκ. Jan. - Dec.	
<b>Σύνολον</b> .....	<b>8.587.247,9</b>	<b>3.981.297,3</b>	<b>4.131.991,6</b>	<b>43.981.154,8</b>	<b>Total</b>
<b>A' ΕΚ ΠΗΓΩΝ ΕΣΩΤΕΡΙΚΟΥ</b> ..	<b>8.525.795,8</b>	<b>3.952.436,4</b>	<b>659.173,2</b>	<b>35.053.476,8</b>	<b>A. DOMESTIC SOURCES</b>
<b>1. Προϊὸν δανείων</b> .....	<b>8.500.000,0</b>	<b>3.899.573,6</b>	<b>29.309,4</b>	<b>33.437.959,2</b>	<b>1. Proceeds of loans</b>
α) Προϊὸν ἐντόκων γραμματίων	8.500.000,0	3.899.275,0	—	33.399.275,0	a) Interest bearing bills
β) Δανεισμός παρὰ πηγῶν ἐσωτερικοῦ διὰ τὴν χρηματοδότησιν προγράμματος δημοσίων ἐπενδύσεων	—	298,6	29.309,4	38.684,2	b) Loans from home sources for financing public investments program
γ) Λοιπὰ .....	—	—	—	—	c) Other
<b>2. Ἔσοδα ἐκ δημοσίων ἐπενδύσεων</b>	<b>25.795,9</b>	<b>52.862,8</b>	<b>629.863,8</b>	<b>1.615.517,6</b>	<b>2. Receipts from public investments</b>
α) Ἔσοδα ἐκ τῆς ἐκμεταλλεύσεως ἐκτελεσθέντων ἔργων	4.178,5	644,7	21.329,9	134.491,6	a) Exploitation of works constructed
β) Ἔσοδα ἐκ χορηγηθέντων δανείων ἐκ τοῦ προγράμματος δημοσίων ἐπενδύσεων	364,6	71,4	2.266,4	73.971,1	b) Loans granted through the State investments program
γ) Συνεισφορὰὶ φορέων δι' ἐκτελεσιν ἔργων δημοσίων ἐπενδύσεων	4.000,0	17.988,7	602.838,6	761.031,7	c) Contribution of agents for the construction of works of State investments
δ) Λοιπὰ ἔσοδα .....	20.252,8	34.158,0	3.428,9	646.023,2	d) Other sources
<b>B' ΒΟΗΘΕΙΑ, ΛΟΙΠΑΙ ΜΕΤΑΒΙΒΑΣΕΙΣ, ΔΑΝΕΙΑ ΕΚ ΠΗΓΩΝ ΕΣΩΤΕΡΙΚΟΥ</b>	<b>61.452,1</b>	<b>28.860,9</b>	<b>8.472.818,4</b>	<b>8.907.678,0</b>	<b>B. AID, OTHER TRANSFERS, LOANS FROM FOREIGN SOURCES</b>
<b>1. Βοήθεια καὶ λοιπαὶ μεταβιβάσεις</b> ..	<b>86,0</b>	<b>16.283,0</b>	<b>—</b>	<b>79.181,6</b>	<b>1. Aid and other transfers</b>
α) Ἐξωτερικὴ δωρεὰν βοήθεια ..	—	—	—	2.616,8	a) Foreign aid
β) Ἔσοδα ἐξ ἐπιδοτήσεως ἐπιτοκίων δανείων ἐξωτερικοῦ	—	13.569,5	—	55.731,0	b) Receipts from subsidizing interest bearing foreign loans
γ) Βοήθεια διαφόρων διεθνῶν ταμείων καὶ ὀργανισμῶν	86,0	2.713,5	—	20.833,8	c) Aid from several international funds and organizations
<b>2. Ἐκ πηγῶν ἐξωτερικοῦ (δάνεια)</b> ..	<b>61.366,1</b>	<b>12.577,2</b>	<b>8.472.818,4</b>	<b>8.848.496,4</b>	<b>2. Foreign sources</b>
α) Προϊὸν δανείων .....	—	—	7.742.074,3	7.798.656,5	a) Proceeds of loans
β) Προϊὸν δανείων ἐκ διεθνῶν ταμείων καὶ ὀργανισμῶν	61.366,1	12.577,2	730.744,1	1.049.821,7	b) Proceeds of loans from international funds and organizations
γ) Προϊὸν δανείων μέσῳ Κοινοπραξίᾳ καὶ διαφόρων συμφωνιῶν	—	—	—	—	c) Proceeds of loans through the Consortium and serveral agreements
δ) Χρεολύσια χορηγηθέντων εἰς ἐξωτερικῶν δανείων	—	—	—	18,2	d) Amortization of foreign loans

## ΕΠΕΝΔΥΣΕΙΣ

## V : 3. Δαπάναι κρατικών επενδύσεων, κατά Ύπουργεία—State investment expenditures, by Ministries

Είς εκατομμύρια δραχμών

Million drachmae

Ύπουργεία	1 9 7 9					Ministries
	Προϋπολ. Estimat.	Οκτώβρ. October	Νοέμβρ. Nov.	Δεκ. Dec.	Ίαν.-Δεκ. Jan.-Dec.	
<b>Σύνολον</b> .....	<b>65 564,4</b>	<b>43.074,5</b>	<b>50.003,6</b>	<b>14.578,4</b>	<b>64.582,0</b>	<b>Total</b>
1. Συντονισμού .....	10.054,1	4.068,5	5.627,1	1.961,7	7.588,8	1. Coordination
2. Προεδρίας Κυβερνήσεως .....	1.056,0	704,0	863,0	85,0	948,0	2. Ministry to the Presidency
3. Ήξωτερικῶν .....	13,4	—	—	10,0	10,0	3. Foreign Affairs
4. Ἐθνικῆς Ἀμύνης .....	5.010,9	3.026,9	3.512,6	1.134,3	4.646,9	4. National Defence
5. Δικαιοσύνης .....	—	—	—	—	—	5. Justice
6. Ἐσωτερικῶν .....	40,2	22,2	24,4	3,9	28,3	6. Interior
7. Ἐθνικῆς Παιδείας καὶ Θρησκευμά- των .....	8.914,4	5.409,4	6.234,9	1.849,3	8.084,2	7. National Education and Cults
8. Οἰκονομικῶν .....	7.610,3	6.306,3	7.172,3	435,6	7.607,9	8. Finance
9. Γεωργίας .....	5.795,5	3.083,1	4.051,3	1.173,0	5.224,3	9. Agriculture
10. Πολιτισμοῦ καὶ Ἐπιστημῶν .....	712,0	489,1	573,9	189,0	762,9	10. Culture and Science
11. Βιομηχανίας καὶ Ἐνεργείας .....	3.504,0	2.489,1	2.527,8	1.862,7	4.390,5	11. Industry and Power
12. Ἐμπορίου .....	40,8	31,9	32,0	2,0	34,0	12. Trade
13. Ἐργασίας .....	400,0	179,0	194,5	133,6	328,1	13. Labour
14. Κοινωνικῶν Ὑπηρεσιῶν .....	1.938,0	765,3	824,9	755,4	1.580,3	14. Social Services
15. Δημοσίων Ἔργων .....	19.459,2	13.084,5	14.614,0	4.403,7	19.017,7	15. Public Works
16. Συγκοινωνικῶν .....	2.198,0	2.756,8	2.981,9	421,9	3.403,8	16. Communications
17. Δημοσίας Τάξεως .....	450,2	282,3	295,1	64,2	359,3	17. Public Order
18. Ἐμπορικῆς Ναυτιλίας .....	155,0	68,3	76,0	42,3	118,3	18. Merchant Marine
19. Βορείου Ἑλλάδος .....	448,0	307,8	397,9	50,8	448,7	19. Northern Greece
20. Δημοσίων Ἔργων (εἰδικὰ προγράμ- ματα) .....	—	—	—	—	—	20. Public Works (special projects)

(1) Περιλαμβάνεται καὶ ποσὸν 1.000,0 ἑκατ. δρχ., ἀφορῶν πληρωμὰς ἐκτὸς προϋπολογισμοῦ δι' ἔργα ΟΣΕ.

(2) Περιλαμβάνεται καὶ ποσὸν 524,8 ἑκατ. δρχ. ἐκτὸς προϋπολογισμοῦ, κατὰ τὸ ἔτος 1979, ἀφορῶν πληρωμὰς διὰ χρεολύσια ἀναπτυξιακῶν δανείων.

\* Προϋπολογισμὸς δημοσίων επενδύσεων.

Σημ.: Εἰς τὰ ἀνωτέρω ποσὰ περιλαμβάνονται καὶ αἱ μεταβιβάσθεισαι πιστώ-  
σεις εἰς τὸν τακτικὸν προϋπολογισμὸν, ὡς καὶ αἱ πραγματοποιηθεῖσαι  
δαπάναι ἐξ αὐτῶν, ὡς κάτωθι :

(1) Including also 1,000.0 m. drs for extrabudgetary payments for works of the Hellenic Railways Organization (OSE)

(2) Including also an extra-budgetary amount of 524.8 m. drs in 1979 for amortization of development loans.

\* State investments budget.

Note: The above amounts include also credits transferred to the ordinary budget, and the expenditures thereof, as follows:

Ύπουργεία	1 9 7 9		Ministries
	Πιστώσεις—Credits	Δαπάναι—Expenditures	
<b>Σύνολον</b> .....	<b>14.571,7</b>	<b>14.834,4</b>	<b>Total</b>
1. Ὑπουργεῖον Ἐθνικῆς Ἀμύνης (δαπάναι ΣΥΚΕΑ) .....	4.529,6	4.545,4	1. Ministry of National Defence (expenditures of SYKEA)
2. Ὑπουργεῖον Γεωργίας (ὄρεινῆ οἰκονομία) .....	1.393,7	1.104,0	2. Ministry of Agriculture (for works of mountainous areas economy)
3. Μέσω ἄλλων Ὑπουργείων .....	8.648,4	7.660,2	3. Through other Ministries
4. Μέσω λογαριασμῶν ἐκτὸς προϋπολογισμοῦ (ΟΣΕ) .....	—	1.524,8	4. Through extra-budgetary accounts (Hellenic Railways Organization)

V: 4. Δαπάναι κρατικῶν ἐπενδύσεων, κατὰ κλάδους οικονομικῆς δραστηριότητος, κατὰ τοὺς ὁποίους αὐταὶ πραγματοποιοῦνται (1)

State investment expenditures, by the beneficiary branches of economic activity (1)

Εἰς ἑκατομμύρια δραχμῶν

Million drachmae

Κλάδοι οικονομικῆς δραστηριότητος	1979					Branches of economic activity
	Πιστώσεις Credits	Ὀκτώβριος October	Νοέμβριος November	Δεκέμβριος December	Ἰαν. - Δεκ. Jan. - Dec.	
<b>Σύνολον</b> .....	<b>67.800,0</b>	<b>5.079,4</b>	<b>6.929,1</b>	<b>14.578,4</b>	<b>64.582,0</b>	<b>Total</b>
Γεωργία .....	2.619,9	112,4	621,6	626,4	2.145,6	Agriculture
Κτηνοτροφία-Δάση-Ἀλιεΐα .....	1.400,0	214,2	121,6	214,0	1.147,5	Livestock-Forestry-Fishing
Μεταλλεΐα-Ὀρυχεΐα-Ἀλυκαΐ .....	1.100,0	49,6	33,9	309,7	1.085,2	Mines-Quarries-Saltworks
Βιομηχανεΐα, Ἐνέργεια, Βιοτεχνεΐα .....	4.125,0	64,0	25,7	1.609,4	3.585,4	Industry, Energy, Handicraft
Ὀικισμὸς .....	1.527,9	142,5	15,8	718,7	1.186,8	Building-Housing
Ἵδρευσις-Ἀποχέτευσις .....	6.080,1	428,0	212,0	760,8	5.230,7	Water supply-Drainage
Ἐγγειοβελτιωτικὰ ἔργα .....	4.386,0	444,4	449,1	1.004,8	4.989,1	Land amelioration works
Συγκοινωνεΐα (πλὴν σιδηρ.δικτύων) .....	7.920,1	180,1	620,6	2.014,5	8.499,0	Transports (except railways)
Σιδηρόδρομοι .....	1.400,0	324,4	212,1	149,7	(2) 2.169,6	Railways
Τουρισμὸς-Μουσεΐα-Μνημεΐα .....	1.700,0	83,2	235,0	258,7	1.646,2	Tourism-Museums-Monuments
Ἐκπαίδευσις .....	9.200,0	760,6	859,8	1.915,8	8.318,8	Education
Ὑγεία-Πρόνοια .....	1.430,0	23,3	50,0	640,7	1.184,2	Health-Social Welfare
Δημοσία Διοίκησις .....	1.096,8	46,2	44,0	157,3	696,7	Public Administration
Τεχνικὴ βοήθεια .....	108,3	29,3	55,9	102,9	288,6	Technical assistance
Νομαρχιακὰ ἔργα .....	5.279,0	555,9	1.522,4	1.938,0	7.421,9	Prefectural works
Λοιπὰ .....	18.426,9	1.622,3	1.849,6	2.157,0	(3) 14.986,7	Other

(1) Εἰς τὰ ἀνωτέρω ποσὰ περιλαμβάνονται καὶ αἱ μέσῳ τακτικοῦ προϋπολογισμοῦ πληρωμαὶ δι' ἐκτέλεσιν ἔργων ΣΥΚΕΑ κλπ.

(2) Περιλαμβάνεται καὶ ποσὸν 1.000,0 ἑκατ. δρχ., ἀφορῶν πληρωμὰς ἐκτὸς προϋπολογισμοῦ δι' ἔργα ΟΣΕ.

(3) Περιλαμβάνεται καὶ ποσὸν 524,8 ἑκατ. δρχ. ἐκτὸς προϋπολογισμοῦ, ἀφορῶν χρεολύσια ἀναπτυξιακῶν δανείων.

\* Προϋπολογισμὸς δημοσίων ἐπενδύσεων.

(1) The above amounts also include payments for SYKEA works executed through ordinary budget.

(2) Including also 1.000,0 m. drs for extrabudgetary payments for works of the Hellenic Railways Organization (OSE).

(3) Including also an extra-budgetary amount of 524,8 m. drs in 1979 for amortization of development loans.

\* State investments budget.



## VI. ΚΙΝΗΣΙΣ ΠΡΟΣΩΠΙΚΟΥ — PERSONNEL MOVEMENT

VI: 1. Διορισμοί και εξόδοι (κατά αίτιαν εξόδου) δημοσίων πολιτικών υπαλλήλων και οργάνων Σωμάτων 'Ασφαλείας, κατά 'Υπουργεία και 'Υπηρεσίας\*  
**Placements and retirements (by cause of the latter) among civil servants and public Security Forces, by Ministries and Services\***

'Ιανουάριος - Δεκέμβριος — 1979 — January - December

'Υπουργεία και 'Υπηρεσίες	Διορισμοί Place- ments	'Εξόδοι κατά αίτιαν εξόδου — Retirements by cause							Ministries and Services
		Σύνολον Total	'Όριον ήλικίας Age limit	Παραί- τησις Resigna- tion	'Απόλυ- σις (1) Dismiss- sal	'Ασθέ- νεια Sick- ness	Θάνατος Death	Μετά- ταξις Trans- ference	
<b>Γενικόν σύνολον . . . . .</b>	<b>8.919</b>	<b>2.704</b>	<b>811</b>	<b>1.487</b>	<b>273</b>	<b>45</b>	<b>78</b>	<b>10</b>	<b>Grand total</b>
<b>A' Πολιτικοί υπάλληλοι . . .</b>	<b>6.644</b>	<b>766</b>	<b>206</b>	<b>400</b>	<b>98</b>	<b>5</b>	<b>47</b>	<b>10</b>	<b>A. Civil servants</b>
Προεδρία της Δημοκρατίας . . .	—	—	—	—	—	—	—	—	The President's Office
Βουλή . . . . .	—	—	—	—	—	—	—	—	Parliament
Προεδρίας Κυβερνήσεως . . .	6	—	—	—	—	—	—	—	Ministry to the Presidency
Συντονισμού . . . . .	—	2	—	2	—	—	—	—	Coordination
'Εξωτερικών . . . . .	58	—	—	—	—	—	—	—	Foreign Affairs
'Εθνικής 'Αμύνης . . . . .	—	—	—	—	—	—	—	—	National Defence
'Εσωτερικών . . . . .	1	17	3	13	—	—	—	1	Interior
Δικαιοσύνης . . . . .	175	50	14	33	2	—	1	—	Justice
Δημοσίας Τάξεως . . . . .	22	22	3	10	2	1	5	1	Public Order
Πολιτισμού και 'Επιστημών . . .	135	2	2	—	—	—	—	—	Culture and Science
'Εθνικής Παιδείας και Θρη- σκευμάτων . . . . .	4.190	250	54	123	52	3	16	2	National Education and Cults
Οικονομικών . . . . .	1.000	145	76	41	16	—	12	—	Finance
Γεωργίας . . . . .	174	68	23	27	5	1	6	6	Agriculture
Βιομηχανίας και 'Ενεργείας . . .	8	8	3	5	—	—	—	—	Industry and Power
'Εμπορίου . . . . .	105	76	10	63	1	—	2	—	Trade
'Εργασίας . . . . .	14	1	—	1	—	—	—	—	Labour
Κοινωνικών 'Υπηρεσιών . . . . .	547	104	14	74	14	—	2	—	Social Services
Δημοσίων 'Εργων . . . . .	184	10	3	5	2	—	—	—	Public Works
Συγκοινωνιών . . . . .	25	10	—	3	4	—	3	—	Communications
'Εμπορικής Ναυτιλίας . . . . .	—	1	1	—	—	—	—	—	Merchant Marine
Βορείου 'Ελλάδος . . . . .	—	—	—	—	—	—	—	—	Northern Greece
<b>B' 'Όργανα Σωμάτων 'Ασφα- λείας</b>	<b>2.275</b>	<b>1.938</b>	<b>605</b>	<b>1.087</b>	<b>175</b>	<b>40</b>	<b>31</b>	<b>—</b>	<b>B. Public Security Forces</b>
'Ελληνική Χωροφυλακή . . . . .	1.616	1.668	499	970	156	21	22	—	Greek Gendarmery
'Αστυνομία Πόλεων . . . . .	659	270	106	117	19	19	9	—	Police
Πυροσβεστική 'Υπηρεσία . . . . .	—	—	—	—	—	—	—	—	Fire Brigade
Λιμενικών Σώμα . . . . .	—	—	—	—	—	—	—	—	Port Officers' Corps

(1) Είς την κατηγορίαν ταύτην περιλαμβάνονται και οί εξελ-  
θόντες της υπηρεσίας λόγω συμπλήρωσεως τριακονταπεν-  
ταετούς υπηρεσίας.

\* Προσωρινά στοιχεία.

(1) Included are also persons retiring because of 35 - years  
service.

\* Provisional data.

VI : 2. Διορισμοί και Ξεφοι δημοσίων πολιτικών υπαλλήλων, καθ' ομάδας κλάδων και 'Υπουργεία \*  
 Placements and retirements of civil servants, by occupational groups and Ministries \*

Γανουάριος - Δεκέμβριος — 1979 — January - December

'Υπουργεία — Ministries	Σύνολον Total	Δικαστικοί Judicial personnel	Γραμματεία Δικαστηρίων Courts' Secretariat	Εκπαιδευτικοί Teaching personnel	Τεχνικοί Technical personnel		Υγειονομικοί Sanitary personnel	Διοικητικοί Administrative personnel			Αρχαιολόγοι Archaeologists	Ειδικά θέσεις Special posts	Άλλα κληρονομία Other categories
					Α' κατηγορία Category A.	Β' κατηγορία Category B.		Α' κατηγορία Category A.	Β' κατηγορία Category B.	Γ' κατηγορία Category C.			
<b>ΔΙΟΡΙΣΜΟΙ — PLACEMENTS</b>													
<b>Σύνολον—Total</b> .....	<b>6.644</b>	<b>59</b>	<b>1</b>	<b>4.239</b>	<b>225</b>	<b>131</b>	<b>462</b>	<b>522</b>	<b>711</b>	<b>294</b>	—	—	—
Προεδρία τής Δημοκρατίας—The President's Office .....	—	—	—	—	—	—	—	—	—	—	—	—	—
Βουλή—Parliament .....	—	—	—	—	—	—	—	—	—	—	—	—	—
Προεδρία Κυβερνήσεως—Ministry to the Presidency .....	6	—	—	—	2	—	—	4	—	—	—	—	—
Συντονισμοῦ—Coordination .....	—	—	—	—	—	—	—	—	—	—	—	—	—
Ἐξωτερικῶν—Foreign Affairs .....	58	—	—	—	—	—	—	32	25	1	—	—	—
Ἐθνικῆς Ἀμύνης—National Defence .....	—	—	—	—	—	—	—	—	—	—	—	—	—
Ἐσωτερικῶν—Interior .....	1	—	—	—	—	1	—	—	—	—	—	—	—
Δικαιοσύνης—Justice .....	175	59	1	—	3	—	4	3	3	102	—	—	—
Δημοσίας Τάξεως—Public Order .....	22	—	—	—	—	—	—	—	9	13	—	—	—
Πολιτισμοῦ καὶ Ἐπιστημῶν—Culture and Science .....	135	—	—	—	1	4	—	9	61	60	—	—	—
Ἐθνικῆς Παιδείας καὶ Θρησκευμάτων—National Education and Cults .....	4.190	—	—	4.165	6	—	1	7	10	1	—	—	—
Ὀικονομικῶν—Finance .....	1.000	—	—	3	4	89	—	369	443	92	—	—	—
Γεωργίας—Agriculture .....	174	—	—	1	59	3	7	1	84	19	—	—	—
Βιομηχανίας καὶ Ἐνεργείας—Industry and Power .....	8	—	—	—	1	1	—	3	3	—	—	—	—
Ἐμπορίου—Trade .....	105	—	—	—	—	—	—	73	32	—	—	—	—
Ἐργασίας—Labour .....	14	—	—	—	—	—	1	10	3	—	—	—	—
Κοινωνικῶν Ὑπηρεσιῶν—Social Services .....	547	—	—	70	4	1	449	5	13	5	—	—	—
Δημοσίων Ἔργων—Public Works .....	184	—	—	—	145	32	—	—	7	—	—	—	—
Συγκοινωνιῶν—Communications .....	25	—	—	—	—	—	—	6	18	1	—	—	—
Ἐμπορικῆς Ναυτιλίας—Merchant Marine .....	—	—	—	—	—	—	—	—	—	—	—	—	—
Βορείου Ἑλλάδος—Northern Greece .....	—	—	—	—	—	—	—	—	—	—	—	—	—
<b>ΕΞΟΔΟΙ — RETIREMENTS</b>													
<b>Σύνολον—Total</b> .....	<b>766</b>	<b>8</b>	<b>5</b>	<b>240</b>	<b>35</b>	<b>19</b>	<b>74</b>	<b>126</b>	<b>202</b>	<b>57</b>	—	—	—
Προεδρία τής Δημοκρατίας—The President's Office .....	—	—	—	—	—	—	—	—	—	—	—	—	—
Βουλή—Parliament .....	—	—	—	—	—	—	—	—	—	—	—	—	—
Προεδρία Κυβερνήσεως—Ministry to the Presidency .....	—	—	—	—	—	—	—	—	—	—	—	—	—
Συντονισμοῦ—Coordination .....	2	—	—	—	—	1	—	—	1	—	—	—	—
Ἐξωτερικῶν—Foreign Affairs .....	—	—	—	—	—	—	—	—	—	—	—	—	—
Ἐθνικῆς Ἀμύνης—National Defence .....	—	—	—	—	—	—	—	—	—	—	—	—	—
Ἐσωτερικῶν—Interior .....	17	—	—	—	1	—	—	3	13	—	—	—	—
Δικαιοσύνης—Justice .....	50	7	5	—	—	—	3	4	28	3	—	—	—
Δημοσίας Τάξεως—Public Order .....	22	—	—	—	—	—	—	4	7	11	—	—	—
Πολιτισμοῦ καὶ Ἐπιστημῶν—Culture and Science .....	2	—	—	—	—	—	—	—	1	1	—	—	—
Ἐθνικῆς Παιδείας καὶ Θρησκευμάτων—National Education and Cults .....	250	—	—	235	—	—	—	1	3	11	—	—	—
Ὀικονομικῶν—Finance .....	145	1	—	—	—	—	—	81	48	15	—	—	—
Γεωργίας—Agriculture .....	68	—	—	—	31	15	3	2	15	2	—	—	—
Βιομηχανίας καὶ Ἐνεργείας—Industry and Power .....	8	—	—	—	—	—	—	3	4	1	—	—	—
Ἐμπορίου—Trade .....	76	—	—	—	—	—	—	15	56	5	—	—	—
Ἐργασίας—Labour .....	1	—	—	—	—	—	—	1	—	—	—	—	—
Κοινωνικῶν Ὑπηρεσιῶν—Social Services .....	104	—	—	5	—	1	68	10	19	1	—	—	—
Δημοσίων Ἔργων—Public Works .....	10	—	—	—	3	2	—	—	2	3	—	—	—
Συγκοινωνιῶν—Communications .....	10	—	—	—	—	—	—	2	5	3	—	—	—
Ἐμπορικῆς Ναυτιλίας—Merchant Marine .....	1	—	—	—	—	—	—	—	—	—	—	—	—
Βορείου Ἑλλάδος—Northern Greece .....	—	—	—	—	—	—	—	—	—	—	—	—	—

\* Προσωρινά στοιχεία.

\* Provisional data.



Α. Αποδοχές και έξοδα των μελών του Συμβουλίου

ΠΑΡΑΡΤΗΜΑ - APPENDIX

Α. Αποδοχές και έξοδα των μελών του Συμβουλίου	Ποσό (Εκτιμώμενο)	Ποσό (Προβλεπόμενο)
Κατάσταση 31/12/56	1.000.000	1.000.000
Αποδοχές	500.000	500.000
Έξοδα	500.000	500.000
Σύνολο	1.000.000	1.000.000
Κατάσταση 31/12/57	1.000.000	1.000.000
Αποδοχές	500.000	500.000
Έξοδα	500.000	500.000
Σύνολο	1.000.000	1.000.000
Κατάσταση 31/12/58	1.000.000	1.000.000
Αποδοχές	500.000	500.000
Έξοδα	500.000	500.000
Σύνολο	1.000.000	1.000.000
Κατάσταση 31/12/59	1.000.000	1.000.000
Αποδοχές	500.000	500.000
Έξοδα	500.000	500.000
Σύνολο	1.000.000	1.000.000
Κατάσταση 31/12/60	1.000.000	1.000.000
Αποδοχές	500.000	500.000
Έξοδα	500.000	500.000
Σύνολο	1.000.000	1.000.000
Σύνολο	5.000.000	5.000.000



## ΠΑΡΑΡΤΗΜΑ

## 1. Λογιστική κατάσταση της διαχείρισης του Δημοσίου Ταμείου, κατά την 31ην Δεκεμβρίου 1978

## ΕΝΕΡΓΗΤΙΚΟΝ - ASSETS

Είς εκατομμύρια δραχμών

Million drachmae

Λογαριασμοί	Υπόλοιπα - 31 Δεκ. 1978 Balance - Dec. 31, 1978		Accounts
	Μερικά Part	Όλικά Total	
<b>ΑΠΟΤΕΛΕΣΜΑΤΑ ΧΡΗΣΕΩΝ</b>			<b>RESULTS OF PAST FISCAL YEARS</b>
Ταμιακά αποτελέσματα χρήσεων παρελθόντων οίκων. έτών μέχρι και του οίκου έτους 1977 τακτικού προ-πολογισμού μετά Δωδεκανήσου και κρατικών επενδύσεων ..... έλλειμμα	6.422,2	6.422,2	Results of past fiscal years until 1977 included ordinary budget, including the Dodecanesos and State investments (deficit)
<b>ΛΟΓΑΡΙΑΣΜΟΙ ΓΕΝΙΚΟΙ</b>			<b>GENERAL ACCOUNTS</b>
Τράπεζα Έλλάδος - Συγκέντρωσις εισπράξεων και πλη-ρωμών	—		Bank of Greece - Concentration of receipts and payments
Διεθνής Οικονομική Έπιτροπή .....	83,3		International Economic Committee
Έταιρία Διαχειρίσεως Ειδών Μονοπωλίου Έλληνικού Δημοσίου	57,1		Management of the Greek State Monopoly Products
Πάγια προκαταβολαι .....	6.496,0		Fixed advances
Προκαταβολαι εις διαφόρους Δημοσίας Έπηρεσίας ...	341,0		Advances to various Public Services
Δάνεια και προκαταβολαι εις τρίτους .....	6.528,3		Loans and advances to third parties
Τακτοποιητέαι πληρωμαί και προσωρινά χρηματικά έντάλματα .....	26.960,2		Payments and provisional cash vouchers
Τακτοποιητέαι πληρωμαί διακανονισθέντων λογαρια-σμών (συμβάσεως 31 Δεκεμβρίου 1955)	1.713,5		Payments of settled accounts (contract of Dec-ember 31, 1955)
Τακτοποιητέαι πληρωμαί διακανονισθέντων λογαρια-σμών (συμβάσεως 23 Οκτωβρίου 1963)	1.036,2		Payments of settled accounts (contract of Octo-ber 23, 1963)
Τακτοποιητέαι πληρωμαί διακανονισθέντων λογαρια-σμών Δημοσίου παρά τή Α.Τ.Ε.	22,7		Payments of settled State accounts with the Agri-cultural Bank of Greece
Τακτοποιητέαι πληρωμαί κρατικών επενδύσεων - δα-πάναι έσωτερικού και έξωτερικού	30.118,2		Payments of State investments - home and foreign expenses
Συμμετογή Έλλάδος εις Κεφάλαια Διεθνών Οικονομι-κών Οργανισμών	7.978,4		Participation of Greece in Capitals of International Economic Organizations
Καταθέσεις Δημοσίου παρά Τραπεζαίς εις μετρητά, χρυσόν και τίτλους	0,9		State deposits with Banks in cash, gold and secu-rities
Τράπεζα Έλλάδος - Τρεχούμενος λογαριασμός έργων ύποδομής NATO	34,1		Bank of Greece - Current account of NATO in- frastructure works
Τρεχούμενοι λογαριασμοί .....	3.164,1	146.678,7	Current accounts
Έτεροι λογαριασμοί .....	62.144,7		Other accounts
<b>ΛΟΓΑΡΙΑΣΜΟΙ ΕΦΟΔΙΩΝ</b>			<b>SUPPLIES ACCOUNTS</b>
Τακτοποιητέαι πληρωμαί λογαριασμού Κεφάλαια Δια-χειρίσεως Κρατικών Έφοδίων	530,9		Payments of the account Capital for State Sup- plies Management
Τακτοποιητέαι πληρωμαί λογαριασμού Κεφάλαια Δια-χειρίσεως Καταναλωτικών Άγαθών	708,3		Payments of Consumer Goods Management account
Κεφάλαια διαχειρίσεως καταναλωτικών αγαθών ...	82.988,0		Capital of Consumer Goods management
Έτεροι λογαριασμοί .....	92,0	84.319,3	Other accounts
Υπόλοιπον έν τοίς ταμείοις του Κράτους { εις μετρητά / αντίτιμα (α)	385,6 / 3.203,7	3.589,3	Balance in the State Funds { in cash / countervalues (α)
Λογαριασμοί Α.Μ.Α.Γ. ....	453,7	453,7	A.M.A.G. accounts
Λογαριασμοί Α.Ι.Δ. ....	7.029,9	7.029,9	A.I.D. accounts
Λογαριασμοί Ε.Ο.Σ. (Έλληνοϊταλικής Οικονομικής Συνεργασίας)	—	—	Greek - Italian Economic Cooperation accounts
<b>Σύνολον</b> .....		<b>248.493,1</b>	<b>Total</b>

(α) Προπληρωμαί τακτοποιηθησόμεναι διά τής εκδόσεως τα-κτικών χρηματικών έντάλματων.

(a) Advance payments to be settled by issuing regular cash vouchers.



## Statement of Public Fund's management on December 31st, 1978

## ΠΑΘΗΤΙΚΟΝ — LIABILITIES

Είς εκατομμύρια δραχμών

Million drachmae

Λογαριασμοί	Υπόλοιπα-31 Δεκ. 1978 Balance - Dec. 31, 1978		Accounts
	Μερικά Part	Όλικά Total	
<b>ΛΟΓΑΡΙΑΣΜΟΙ ΠΡΟ-ΥΠΟΛΟΓΙΣΜΟΥ</b>			<b>BUDGET ACCOUNTS</b>
Έσοδα οίκον. έτους 1978: Εισ- πράξεις από 1 Ιανουαρίου 1978 έως 31 Δεκεμ. 1978:			Revenue of fiscal year 1978: Receipts from January 1, 1978, until Dec. 31, 1978:
Τακτικού προϋπολογισμού ... 291.982,6 291.982,6			Ordinary budget ..... 291.982,6 291.982,6
Έξοδα οίκον. έτους 1978: Πλη- ρωμαί από 1 Ιανουαρίου 1978 έως 31 Δεκεμ. 1978:			Expenses of fiscal year 1978: Payments from January 1, 1978, until Dec. 31, 1978:
Τακτικού προϋπολογισμού ... 215.291,9			Ordinary budget ..... 215.291,9
Προϋπολογ. Δημοσ. επενδύσεων 9.842,2 225.134,1	66.848,5	66.848,5	Public investments budget 9.842,2 225.134,1
<b>ΓΕΝΙΚΟΙ ΛΟΓΑΡΙΑΣΜΟΙ</b>			<b>GENERAL ACCOUNTS</b>
Τράπεζα Ελλάδος - Συγκέντρωσις εισπράξεων και πλη- ρωμών	(β) 676,6		Bank of Greece - Concentration of receipts and payments
Τράπεζα Ελλάδος - Προκαταβολαί έναντι μη αποδε- σμευθείσης βοήθειας	—		Bank of Greece - Advances against non-released aid
Τράπεζα Ελλάδος - Μακροπρόθεσμα δάνεια εις δρα- χμάς και χρυσόν	7.922,2		Bank of Greece - Long-term loans in drachmae and in gold
Χρηματικά γραμμάτια	264,2		Cash bills
Γραμμάτια συμψηφισμού	544,0		Clearing bills
Τρεχούμενοι λογαριασμοί	—		Current accounts
Τρεχούμενοι λογ/σμοί Ταμ. Άρωγ. Δημοσ. Υπαλλήλων	32,0		Current accounts of Civil Servants Aid Funds
Τακτοποιητέα εισπράξεις διακανονισθέντων λογαρια- σμών (συμβάσεως 31 Δεκεμβρίου 1955)	341,0		Receipts of settled accounts (contract of Dec- ember 31, 1955)
Τακτοποιητέα εισπράξεις διακανονισθέντων λογ/σμών (συμβάσεως 23 Οκτωβρίου 1963)	2.200,0		Receipts of settled accounts (contract of Octo- ber 23, 1963)
Εισπράξεις και πληρωμαί δι' εκτέλεσιν έργων ύποδομής NATO	34,1		Receipts and payments for NATO infrastructure works
Άτεροι λογαριασμοί	124.879,0	136.893,1	Other accounts
<b>ΛΟΓΑΡΙΑΣΜΟΙ ΕΦΟΔΙΩΝ</b>			<b>SUPPLIES ACCOUNTS</b>
Τράπεζα Ελλάδος - Τρεχούμενος λογαριασμός χρημα- τοδοτήσεως προμηθειών καταναλωτικών αγαθών	(β) 34.840,9		Bank of Greece - Current account for financing sup- plies of consumer goods
Κεφάλαια Διαχειρίσεως Κρατικών Έφοδίων	2.391,0		Capitals of State supplies management
Άτεροι λογαριασμοί	34,0	37.265,9	Other accounts
Λογαριασμοί Α.Μ.Α.Γ.	453,7	453,7	A.M.A.G. accounts
Λογαριασμοί Α.Ι.Δ.	7.031,9	7.031,9	A.I.D. accounts
Λογαριασμοί Ε.Ο.Σ. (Έλληνοϊταλικής Οίκον. Συνεργ.)	—	—	Greek-Italian Economic Cooperation accounts
<b>Σύνολον</b>		<b>248.493,1</b>	<b>Total</b>

(β) Η διαφορά του υπολοίπου του παρόντος πίνακος με τὸ τῶν πινάκων 2, 3 καὶ 5 ὀφείλεται εἰς τὴν διαφορὰν τοῦ χρόνου τῶν ἐγγραφῶν ὑπὸ τῆς Τραπεζῆς τῆς Ἑλλάδος καὶ τοῦ Δημοσίου.

(β) The difference between the balance of the present table and that of tables 2, 3 and 5 is due to the difference in the time of entry by the Bank of Greece and the State.

## ΠΑΡΑΡΤΗΜΑ

2. Κίνησις λογαριασμού «συγκέντρωσις εισπράξεων και πληρωμών Δημοσίου» παρά τῆ Τραπέζῃ τῆς Ἑλλάδος  
«State receipts and payments account» with the Bank of Greece

Εἰς ἑκατομμύρια δραχμῶν

Million drachmae

Ἔτη και μῆνες Years and months	Εισπράξεις Receipts	Πληρωμαὶ Payments	Χρεωστικὸν ὑπόλοιπον Outstanding balance	Πιστωτικὸν ὑπόλοιπον Credit balance
	Χρεωστικὸν ὑπόλοιπον Outstanding balance	31.12.1956	81,6	
1957 .....	18.653,9	18.835,8	263,5	
1958 .....	18.797,9	19.028,0	493,6	
1959 .....	22.351,2	22.202,5	344,9	
1960 .....	23.471,4	23.608,7	482,5	
1961 .....	26.216,7	26.234,2	500,0	
1962 .....	27.809,5	27.789,8	480,3	
1963 .....	30.626,7	30.599,2	452,8	
1964 .....	35.459,0	35.420,0	413,8	
1965 .....	39.757,4	39.811,3	467,7	
1966 .....	49.040,2	48.995,2	422,7	
1967 .....	55.079,7	55.145,3	488,3	
1968 .....	63.326,1	63.301,6	463,7	
1969 .....	75.765,2	76.550,2	1.248,7	
1970 .....	76.794,6	78.044,4	2.498,5	
1971 .....	86.731,5	86.719,3	2.486,3	
1972 .....	100.134,5	99.985,7	2.337,5	
1973 .....	120.076,5	116.654,3		1.084,7
1974 .....	153.001,2	155.762,7	1.676,8	
1975 .....	194.204,0	194.990,6	2.463,4	
1976 .....	241.236,6	235.827,0		2.946,3
1977 .....	286.279,6	291.702,4	2.476,5	
1978 .....	353.172,2	350.185,8		509,9
1978 : Ἰαν. — Jan. ....	29.565,4	24.814,0	725,1	
Φεβρ. — Feb. ....	22.200,4	18.894,2		2.581,1
Μάρτ. — March .....	18.305,8	22.271,2	1.384,3	
Ἀπρ. — April .....	26.958,5	28.029,6	2.455,4	
Μάιος — May .....	27.576,6	27.619,7	2.498,5	
Ἰούν. — June .....	29.525,3	29.082,1	2.055,3	
Ἰούλ. — July .....	27.507,0	27.924,5	2.472,8	
Αὐγ. — August .....	35.965,9	33.458,3		34,8
Σεπτ. — Sept. ....	24.318,7	26.690,8	2.337,4	
Ὀκτ. — Oct. ....	26.119,3	26.028,9	2.247,0	
Νοέμ. — Nov. ....	32.018,7	31.922,3	2.150,6	
Δεκ. — Dec. ....	53.110,6	53.450,2	2.490,2	
1979 : Ἰαν. — Jan. ....	33.961,2	33.901,7	2.430,7	
Φεβρ. — Feb. ....	34.081,1	34.139,4	2.489,0	
Μάρτ. — March .....	29.024,3	28.973,5	2.438,2	
Ἀπρ. — April .....	35.133,1	34.908,7	2.213,8	
Μάιος — May .....	31.871,4	31.760,7	2.103,1	
Ἰούν. — June .....	31.079,4	31.410,7	2.434,4	
Ἰούλ. — July .....	42.631,4	42.411,5	2.214,5	
Αὐγ. — August .....	32.192,3	31.386,5	1.408,7	
Σεπτ. — Sept. ....	28.981,9	29.522,1	1.948,9	
Ὀκτ. — Oct. ....	38.695,1	38.623,3	1.877,1	
Νοέμ. — Nov. ....	34.109,2	34.572,5	2.340,4	
Δεκ. — Dec. ....	63.444,1	63.485,9	2.382,2	

3. Ειδικά προκαταβολικά της Τραπέζης της Ελλάδος προς το Δημόσιον, επί ίσοπύσω  
 ύπ' αὐτῆς δεσμεύσει διαθεσίμων κεφαλαίων Νομικῶν Προσώπων Δημοσίου Δικαίου

Special advances granted to the State by the Bank of Greece, by blockading equivalent  
 funds of the Public Entities

Εἰς ἑκατομμύρια δραχμῶν

Million drachmae

Ἔτη καὶ μῆνες Years and months	Χρησιμοποιηθέντα — Used			Ἐπιστραφέντα — Returned			Χρεωστικὸν ὕψλοισπον Outstanding balance
	Σύνολον Total	Διὰ δαπάνας κρατικῶν ἐπενδύσεων For expenditures of State investments	Διὰ λοιπὰς δαπάνας For other expenditures	Σύνολον Total	Ἐναντι δαπανῶν κρατικῶν ἐπενδύσεων Against expenditures of State investments	Ἐναντι λοιπῶν δαπανῶν Against other expenditures	
1956	75,7	26,0	49,7	367,4	234,5	132,9	732,7
1957	747,3	742,8	4,5	416,6	411,0	5,6	1.063,4
1958	477,9	477,9	—	251,3	251,3	—	1.290,0
1959	790,0	790,0	—	560,5	560,0	0,5	1.519,5
1960	1.193,9	1.173,0	20,9	1.243,1	1.238,2	4,9	1.470,3
1961	478,0	475,0	3,0	173,1	171,6	1,5	1.775,2
1962	870,0	870,0	—	535,1	535,0	0,1	2.110,1
1963	785,0	335,0	450,0	2.145,5	2.030,6	114,9	749,6
1964	550,0	—	550,0	242,0	—	242,0	1.057,6
1965	200,0	—	200,0	140,8	—	140,8	1.116,7
1966	150,0	—	150,0	640,1	—	640,1	626,6
1967	—	—	—	215,0	—	215,0	411,5
1968	—	—	—	411,6	—	411,6	—
1969	—	—	—	—	—	—	—
1970	—	—	—	—	—	—	—
1971	—	—	—	—	—	—	—
1972	—	—	—	—	—	—	—
1973	—	—	—	—	—	—	—
1974	—	—	—	—	—	—	—
1975	—	—	—	—	—	—	—
1976	—	—	—	—	—	—	—
1977	—	—	—	—	—	—	—
1978	—	—	—	—	—	—	—
1978 : Ἰαν. — Jan. ...	—	—	—	—	—	—	—
Φεβρ. — Feb. ...	—	—	—	—	—	—	—
Μάρτ. — March ...	—	—	—	—	—	—	—
Ἀπρ. — April ...	—	—	—	—	—	—	—
Μάιος — May ...	—	—	—	—	—	—	—
Ἰούν. — June ...	—	—	—	—	—	—	—
Ἰούλ. — July ...	—	—	—	—	—	—	—
Αὐγ. — August ...	—	—	—	—	—	—	—
Σεπτ. — Sept. ...	—	—	—	—	—	—	—
Ὀκτ. — Oct. ...	—	—	—	—	—	—	—
Νοέμ. — Nov. ...	—	—	—	—	—	—	—
Δεκ. — Dec. ...	—	—	—	—	—	—	—
1979 : Ἰαν. — Jan. ...	—	—	—	—	—	—	—
Φεβρ. — Feb. ...	—	—	—	—	—	—	—
Μάρτ. — March ...	—	—	—	—	—	—	—
Ἀπρ. — April ...	—	—	—	—	—	—	—
Μάιος — May ...	—	—	—	—	—	—	—
Ἰούν. — June ...	—	—	—	—	—	—	—
Ἰούλ. — July ...	—	—	—	—	—	—	—
Αὐγ. — August ...	—	—	—	—	—	—	—
Σεπτ. — Sept. ...	—	—	—	—	—	—	—
Ὀκτ. — Oct. ...	—	—	—	—	—	—	—
Νοέμ. — Nov. ...	—	—	—	—	—	—	—
Δεκ. — Dec. ...	—	—	—	—	—	—	—

4. Προσωρινή λογιστική κατάσταση αποτελεσμάτων λογαριασμού «Ελληνικών Δημόσιον—  
Τρεχούμενος λογαριασμός χρηματοδότησεως προμηθειών καταναλωτικών αγαθών»

‘Απ’ άρχής Φεβρουαρίου 1954 μέχρι 30ής ‘Ιουνίου 1979

Πληρωμαί — ‘Υποχρεώσεις	Είς εκατομμύρια δραχμών Million drachmae		Payments — Liabilities
<b>Κατηγορία I. — Πληρωθέντα έξοδα</b>			<b>Category I. — Expenses paid</b>
‘Ανοιγέισαι πιστώσεις χρεώσει τοῦ λογαριασμοῦ διὰ προμήθειαν ἐφοδίων	143.479,9		Credits opened by debiting supplies account
Μείον ἀκυρωθεῖσαι πιστώσεις . . . . .	6.158,4	137.321,5	Less cancelled credits
Πληρωμαί παραληφθέντων ἐφοδίων εισαχθέντων ὑπὸ Α.Ι.Δ.		922,7	Payments for delivered supplies imported by A.I.D.
Καταβληθέντα εἰς ‘Αγροτικὴν Τράπεζαν τῆς ‘Ελ- λάδος κλπ., «‘Ελαιουργικὴν», διὰ συγκέντρωσιν ἐγχωρίων προϊόντων (σίτος, ἐλαιόλαδον κλπ.)		106.452,3	Payments to Agricultural Bank of Greece etc., «Eleourgiki», for concentration of local products (wheat, olive-oil, etc.)
Καταβληθέντα διὰ δαπάνας διαχειρίσεως καὶ ἐπι- στροφᾶς		9.207,5	Payments for returns and management ex- penses
Καταβληθέντα δι’ ἀγορὰν σακχάρως ἐσωτερικοῦ		18.827,1	Payments for purchase of sugar of local pro- duction
Καταβληθέντα διὰ δασμῶν καὶ φόρων παραλη- φθέντων ἐφοδίων		18.081,0	Payments for import dues and taxes on deliv- ered supplies
Καταβληθέντα δι’ ἐπιδότησιν ἐφοδίων ἰδιωτικῶν εἰσαγωγῶν καὶ δι’ ἀντίτιμον κουπονίων δελ- τίων ὄρεινῶν περιοχῶν		96,3	Payments for financing private imports of supplies and for counter-value of moun- tainous areas coupons
Καταβληθέντα διὰ τὴν πληρωμὴν τῶν κατὰ τὴν 31ην ‘Ιανουαρίου 1953 εὑρεθέντων ἐφοδίων, ὡς καὶ διὰ τὴν ἐξόφλησιν τῶν κατὰ τὴν αὐτὴν ἡμερομηνία ἐκκρεμῶν πιστώσεων		1.114,6	Payments for supplies found on January 31, 1953, and for settling outstanding credits on that date
Καταβληθέντα εἰς λογαριασμὸν ἐπιδότησεων καλ- λιεργειῶν ‘Υπουργείου Γεωργίας		1.002,4	Payments to the account of subsidized cul- tivations of the Ministry of Agriculture
‘Επιδότησις ἐξαγωγῆς ἐγχωρίου σίτου . . . . .		141,5	Subsidies for export of wheat of local pro- duction
Καταβληθέντες εἰς τὴν Τράπεζαν τῆς ‘Ελλάδος τόκοι μέχρι καὶ τοῦ 1ου ἔξαμήνου 1979		2.043,1	Interests paid to the Bank of Greece until the first semester of 1979 included
Διάφοροι ἕτεροι πληρωμαί . . . . .		912,8	Miscellaneous payments
<b>Σύνολον Κατηγορίας I. . . . .</b>		<b>296.123,0</b>	<b>Total of Category I.</b>
		Εἰς μεταφορὰν <b>296.123,0</b>	To be carried forward



**Provisional Statement of the results of the account «Greek State—Current account of financing supplies of consumer goods»**

From February 1954 until June 30th, 1979

Εισπράξεις — Απαιτήσεις κλπ.	Εις εκατομμύρια δραχμών Million drachmae		Receipts — Claims etc.
<b>Κατηγορία Ι. — Εισπραχθέντα έσοδα</b>			<b>Category I. — Receipts</b>
Πραγματοποιηθείσαι εισπράξεις δι' αντίτιμον διατεθέντων εφοδίων:			Receipts from supplies sold :
α) κατατεθείσαι παρά τῆς Τραπεζῆς τῆς Ἑλλάδος εἰς πίστωσιν τοῦ ὡς ἄνω λογαριασμοῦ μέσῳ τῶν Δημ. Ταμείων	87.318,7		a) deposited with the Bank of Greece in credit of the above account by Public Funds
β) ὁμοίως, ἀπ' εὐθείας εἰς Τράπεζαν τῆς Ἑλλάδος	105.543,0	192.861,7	b) deposited directly with the Bank of Greece
Ἐπιχορηγήσεις ἐκ τοῦ γενικοῦ κρατικοῦ προϋπολογισμοῦ πρὸς κάλυψιν ἐλλειμμάτων μέχρι τοῦ οἴκον. ἔτους 1954-55	159,3		Subsidies from the general State budget to cover deficits until the fiscal year 1954-55
Ὁμοίως, μέρους ἐλλειμμάτων οἴκον. ἐτῶν 1955-1956 καὶ 1957	170,0		Similarly for part deficits of fiscal years 1955-56 and 1957
Ὁμοίως, μέρους ἐλλείμματος οἴκον. ἔτους 1959	65,0		Similarly for part deficit of fiscal year 1959
Ὁμοίως, ἐλλείμματος οἴκον. ἔτους 1960	106,6		Similarly for deficit of fiscal year 1960
Ὁμοίως, ἐλλείμματος οἴκον. ἔτους 1962	24,0		Similarly for deficit of fiscal year 1962
Ὁμοίως, ἐλλείμματος οἴκον. ἔτους 1963	90,0		Similarly for deficit of fiscal year 1963
Ὁμοίως, ἐλλείμματος οἴκον. ἔτους 1964	320,0		Similarly for deficit of fiscal year 1964
Ὁμοίως, ἐλλείμματος οἴκον. ἔτους 1965	400,0		Similarly for deficit of fiscal year 1965
Ὁμοίως, ἐλλείμματος οἴκον. ἔτους 1966	255,0		Similarly for deficit of fiscal year 1966
Ὁμοίως, ἐλλείμματος οἴκον. ἔτους 1967	145,0		Similarly for deficit of fiscal year 1967
Ὁμοίως, ἐλλείμματος οἴκον. ἔτους 1968	395,0		Similarly for deficit of fiscal year 1968
Ὁμοίως, ἐλλείμματος οἴκον. ἔτους 1972	895,0		Similarly for deficit of fiscal year 1972
Ὁμοίως, ἐλλείμματος οἴκον. ἔτους 1973	1.600,0	4.624,9	Similarly for deficit of fiscal year 1973
Μεταφερθέντα διὰ τὴν κάλυψιν μέρους ζημίας ἐκ τῆς ἐξαγ. σίτου εἰς τὸ ἐξωπ., κατὰ τὸ 1959		350,0	Transferred amounts for partial coverage of the loss caused by wheat export in 1959
Κάλυψις ἐλλείμματος βάμβακος - ψυχανθῶν, ἐτῶν 1960-62		450,0	Covering of cotton-leguminous plants deficit of 1960-62
Ὁμοίως, κατὰ τὸ ἔτος 1966 (Δάνειον ἀπὸ Τράπεζαν Ἑλλάδος)		1.100,0	Same as above for 1966 (Loan from the Bank of Greece)
Ὁμοίως, κατὰ τὸ 1967 (ἐκ δημητριακ.-ἐλαιολάδου)		1.250,0	Same as above for 1967 (from cereals-olive oil)
Κάλυψις εἰσοδηματικῆς ἐνισχύσεως σιτοκαλλιεργητῶν ἔτους 1967		300,0	Covering of income support of wheat growers of 1967
Μερικὴ κάλυψις δημιουργηθέντων ἐλλειμμάτων ἐτῶν 1970-1978		43.646,0	Part coverage of deficits created in 1970-1978
Μεταφερθέντα ἐκ τοῦ λογ/μοῦ «Συγκέντρωσις εἰσπράξεων καὶ πληρωμῶν» διὰ τὴν ἐξόφλησιν τῶν κάτωθι ἀπαιτήσεων τοῦ παρόντος λογ/μοῦ :			Transferred from «Concentration of receipts and payments» account to settle the following claims of the present account :
1. Διὰ τὴν κάλυψιν ἐλλειμμάτων :			1. To cover deficits of :
α) ὑπολοίπου ἐλλειμμάτων μέχρι καὶ οἴκον. ἔτους 1955-56	134,9		a) balance of deficits until the fiscal year 1955-56
β) ὑπολοίπων οἴκον. ἐτῶν 1957 καὶ 1958	183,1		b) balance of fiscal years 1957 and 1958
γ) ἐπιδότησις βάμβακος κλπ. ἔτους 1963	300,0		c) Cotton subsidies ect., of 1963
2. Δι' ἀξίαν διατεθέντος σίτου διὰ σποράν	30,0		2. Value of wheat for sowing
3. Διὰ ζημίαν ἐκ τῆς διαχειρίσεως ὑπὸ τῆς ΑΤΕ ζωοτροφῶν 1955, 1956 καὶ 1957	72,0		3. Loss from management of animal feeds by the Agricultural Bank of Greece in 1955, 1956 and 1957
4. Δι' ἀξίαν χορηγηθέντος σίτου εἰς ὄρεινους πληθυσμούς	76,7		4. Value of wheat distributed to population of mountainous areas
5. Διὰ ναύλους καὶ ἐξοδα χορηγηθέντων δωρεὰν ἐφοδίων ὑπὸ διαφόρων φιλανθρωπικῶν ὁργανώσεων ἕως καὶ τῶν ἐτῶν 1957 καὶ 1958	121,4		5. Freight and expenses of free supplies granted by various charity organizations until the years 1957 and 1958 inclusive
6. Διὰ διαφορὰν τιμῆς γαιανθράκων προελεύσεως ἀμερικανικῆς βοήθειας	6,0		6. Difference in price of coal from American aid
7. Δι' ἐλλείμματα ἐκ παλαιᾶς συγκεντρώσεως γεωμῆλων	16,0		7. Deficit from past concentration of potatoes
8. Διὰ διαφορὰν τιμῆς καὶ δι' ἐξοδα διαχείρισεως διατεθέντων σιτηρῶν εἰς ὄρεινους πληθυσμούς, μέσῳ Νομαρχιῶν, χιονοπλήκτους κλπ.	28,0		8. Difference in price and management expenses for cereals distributed through Prefectures (Nomarchies) to mountainous population, snow victims, etc.
9. Δι' ὀφειλὰς Ὑπουργείου Ἐθνικῆς Ἀμύνης μέχρι 31 Δεκεμβρίου 1958	179,0		9. Debts of the Ministry of National Defence until December 31, 1958
10. Δι' ἀξίαν εἰδῶν διατεθέντων εἰς σεισμοπλήκτους Ἴονίων Νήσων κλπ.	30,0	1.177,1	10. Value of supplies distributed to earthquake victims of the Ionian Islands etc.
<b>Σύνολον Κατηγορίας Ι.</b>		<b>245.759,8</b>	<b>Total of Category I.</b>
Εἰς μεταφορὰν		<b>245.759,8</b>	To be carried forward

ΠΑΡΑΡΤΗΜΑ

4. Προσωρινή λογιστική κατάσταση αποτελεσμάτων λογαριασμού «Ελληνικών Δημόσιον — Τρεχούμενος λογαριασμός χρηματοδοτήσεως προμηθειών καταναλωτικών αγαθών» (συνέχεια)

Απ' αρχής Φεβρουαρίου 1954 μέχρι 30ής Ιουνίου 1979

Πληρωμαί — Υποχρεώσεις	Είς εκατομμύρια δραχμών Million drachmae	Payments — Liabilities
'Εκ μεταφοράς .....	296.123,0	Brought forward
<b>Κατηγορία II. — 'Οφειλαί προς τρίτους</b>		<b>Category II. — Debits to third funds</b>
'Οφειλόμενον υπόλοιπον δι' άξίαν, φόρους κλπ. σακχάρους έσωτερικού	—	Outstanding balance for value, tax etc. sugar of local production
'Οφειλόμενον υπόλοιπον δασμών και φόρων επί εισαχθέντων εκ του έξωτερικού εφοδίων	1.343,9	Balance of import dues and taxes on imported supplies
Διάφοροι έτεροι ύποχρεώσεις .....	7.660,0	Miscellaneous liabilities
<b>Σύνολον Κατηγορίας II. ....</b>	<b>9.003,9</b>	<b>Total of Category II.</b>
<p>1. Value of wheat for working</p> <p>2. Loss from transportation of wheat for working by the Agricultural Bank of Greece in 1955, 1956 and 1957</p> <p>3. Value of wheat distributed to population of mountainous areas</p> <p>4. Freight and expenses of the supplies granted by various charitable organizations with the years 1957 and 1958 inclusive</p> <p>5. Difference in price of coal from 1957 and 1958</p> <p>6. Deficit from past concentration of wheat</p> <p>7. Difference in price and transportation expenses for coal in 1957 and 1958</p> <p>8. Difference in price of wheat for working</p> <p>9. Difference in price of wheat for working</p> <p>10. Value of supplies distributed to various groups of the population</p> <p>Total of Category II</p>	<b>Γενικόν σύνολον .....</b>	<b>Grand total</b>
	305.127,0	



**Provisional Statement of the results of the account «Greek State—Current  
account of financing supplies of consumer goods» (continued)**

From February 1954 until June 30th, 1979

Εισπράξεις — 'Απαιτήσεις κλπ.	Εις εκατομμύρια δραχμών Million drachmae	Receipts — Claims etc.
'Εκ μεταφοράς .....	245.759,8	Brought forward
<b>Κατηγορία II. — 'Εκκρεμείς πιστώσεις</b>		<b>Category II. — Outstanding credits</b>
'Εκκρεμείς πιστώσεις .....	11.150,0	Outstanding credits
'Αχρησιμοποίητα υπόλοιπα έκτελεσθ. πιστώσεων	479,1	Unused balances of credits
<b>Σύνολον Κατηγορίας II. ....</b>	<b>11.629,1</b>	<b>Total of Category II.</b>
<b>Κατηγορία III. — 'Απαιτήσεις κατά τρίτων</b>		<b>Category III. — Claims from third parties</b>
Εισπρακτέα έσοδα δι' αντίτιμον διατεθέντων έφοδιών, βεβαιωθέντα εις Δημ. Ταμεία (πλήν απαιτήσεων έναντι γενικού κρατικού προϋπολογισμού)	1.549,6	Counter-value of supplies sold, assessed in the Public Funds (except for claims from the general State budget)
'Αντίτιμον διατεθέντων έφοδιών εις διαφόρους, μη βεβαιωμένον εις τὸ Δημόσιον Ταμείον :		Counter-value of supplies sold, not assessed in Public Funds :
α) Ο.Δ.Δ.Υ. ....	2,2	a) O.D.D.Y.
β) όφειλόμενα υπό άλευραβιομηχανών δι' άξίαν παραληφθέντων ύπ' αυτών σιτηρών του Δημόσιου επί πιστώσει, καλυπτόμενα δι' έγγυητικών έπιστολών διαφόρων Τραπεζών	—	b) due by flour millers for cereals received from the State on credit, covered by letters of credit of various Banks
γ) παραδόσεις άραβοσίτου, βρώμης κλπ. μέσω ΑΤΕ (ζωοτροφαι ΗΠΑ)	—	c) deliveries of maize, oats etc. through the Agricultural Bank of Greece (US animal feeds)
δ) όφειλόμενα έπιχειρήσεων φωταερίου, έκ χρηματοδοτήσεων των δια την προμήθειαν στερεών καυσίμων, και ΟΣΕ	102,9	d) due by gas manufactures for financing purchases of solid fuel and OSE (State Railways)
ε) άνοιγείσαι πιστώσεις δια την εισαγωγήν ύπό του κρατικού διυλιστηρίου άργου πετρελαίου	15.919,8	e) credits opened for crude oil imports by State Oil Refinery
στ) παραδόσεις σίτου έγχωρίου επί πιστώσει	16.024,9	f) delivery of local production wheat on credit
'Απαιτήσεις κατά του γενικού προϋπολογισμού του Κράτους, ως άκολουθως :		Claims from the general State budget :
α) όφειλόμενα υπό του 'Υπουργείου 'Εθνικής 'Αμύνης δι' άνοιγείσας πιστώσεις προμηθείας τροφίμων και καυσίμων και δια παραληφθέντα έφόδια έκ των άποθεμάτων του 'Υπουργείου 'Εμπορίου	4.356,4	a) due by the Ministry of National Defence for credits opened for food and fuel supplies and for supplies received from the stocks of the Ministry of Commerce
β) όφειλόμενα υπό του 'Υπουργείου Οικονομικών δια την προμήθειαν φωτιστικού πετρελαίου και λευκοσιδηρών δοχείων κλπ.	1,1	b) due by the Ministry of Finance for the supply of kerosene and tin containers etc.
'Αδιάθετα υπόλοιπα παρά τή ΑΤΕ έκ χρηματοδοτήσεων δια την συγκέντρωσιν έγχωρίων προϊόντων	6.971,8	Unused balances with the Agricultural Bank of Greece from financing for the concentration of local products
Διάφοροι έτεροι άπαιτήσεις .....	1.818,0	Miscellaneous claims
<b>Σύνολον Κατηγορίας III. ....</b>	<b>30.721,8</b>	<b>Total of Category III.</b>
<b>Κατηγορία IV. — 'Αξία άπομενόντων έφοδιών</b>		<b>Category IV. — Value of remaining supplies</b>
'Αποτίμησις άπομενόντων εις χείρας των άρμοδίων διαχειριστικών όργάνων του Δημοσίου έφοδιών κατά την 30ήν 'Ιουνίου 1979 εις τιμάς κόστους	9.260,6	Evaluation of supplies remaining in the hands of Public Management Services on June 30, 1979 at cost prices
<b>Κατηγορία V. — 'Αποτελέσματα</b>		<b>Category V. — Results</b>
Ζημία του Δημοσίου από τής δημιουργίας του λογαριασμού (Φεβ/ριος 1954 — 30 'Ιουνίου 1979)	60.094,3	Loss of the State since the opening of the account (February 1954 — June 30, 1979)
Μείον καλυφθέντα δι' έπιχορηγήσεων έκ του γενικού κρατικού προϋπολογισμού, ως άνωτέρω	52.339,0	Less covered by subsidies from the general State budget as above
'Ακάλυπτος ζήμια τή 30ή 'Ιουνίου 1979 (1) ..	7.755,3	Uncovered loss on June 30, 1979 (1)
<b>Γενικόν σύνολον .....</b>	<b>305.127,0</b>	<b>Grand total</b>

(1) Εις την ζημίαν περιλαμβάνονται και τὰ διατεθέντα μέχρι 31-12-1963 ποσά δι' έπιδοτήσεις καλλιεργειών 'Υπουργείου Γεωργίας έκ δρχ. 1.002,4 εκατ.

(1) Loss also includes 1.002,4 millions disposed up to 31-12-1963 for agricultural subsidies of the Ministry of Agriculture.

5. Συνολική κίνησης «λογαριασμού καταναλωτικών αγαθών»  
 Receipts and payments of the «consumer goods account»

Εις εκατομμύρια δραχμών

Million drachmae

Έτη και μήνες Years and months	Εισπράξεις Receipts	Πληρωμαί Payments	Χρεωστικόν υπόλοιπον Outstanding balance
			Χρεωστικόν υπόλοιπον Outstanding balance 31.12.55 } <b>616,1</b>
1957 .....	3.445,6	4.417,6	2.095,6
1958 .....	2.605,9	3.066,6	2.556,2
1959 .....	3.086,7	3.348,7	2.818,2
1960 .....	2.801,7	3.533,7	3.550,2
1961 .....	3.722,7	3.731,3	3.558,8
1962 .....	2.870,3	3.757,1	4.445,6
1963 .....	4.480,7	4.178,5	4.143,4
1964 .....	4.353,3	6.124,4	5.914,5
1965 .....	5.439,4	6.104,1	6.579,2
1966 .....	7.435,8	7.709,3	6.852,7
1967 .....	7.574,9	6.139,2	5.417,0
1968 .....	6.286,5	4.759,0	3.889,5
1969 .....	5.827,1	5.436,6	3.499,0
1970 .....	5.321,3	5.317,8	3.495,5
1971 .....	5.110,7	6.402,5	4.787,3
1972 .....	6.046,0	6.783,7	5.525,0
1973 .....	8.213,2	20.828,8	18.140,6
1974 .....	19.818,6	26.092,7	24.414,7
1975 .....	22.581,7	29.177,5	31.010,5
1976 .....	17.799,5	35.589,3	48.800,3
1977 .....	17.957,7	34.803,3	65.645,9
1978 .....	76.380,8	44.482,8	33.747,9
1978 : 'Ιαν. — Jan. ....	1.115,4	697,6	63.918,2
Φεβρ. — Feb. ....	1.085,1	3.034,7	65.867,8
Μάρτ. — March .....	2.950,0	1.694,9	64.612,7
'Απρ. — April .....	958,4	5.272,2	68.926,5
Μάιος — May .....	1.056,5	3.116,0	70.986,0
'Ιούν. — June .....	1.529,3	8.717,7	78.174,4
'Ιουλ. — July .....	40.861,6	5.777,5	43.090,3
Αύγ. — Aug. ....	1.174,2	4.301,1	46.217,2
Σεπτ. — Sept. ....	7.147,7	2.668,9	41.738,4
'Οκτ. — Oct. ....	12.259,7	5.024,3	34.503,0
Νοέμ. — Nov. ....	4.793,2	1.908,3	31.618,1
Δεκ. — Dec. ....	1.449,7	2.269,6	32.438,0
1979 : 'Ιαν. — Jan. ....	1.924,5	5.822,0	36.335,5
Φεβρ. — Feb. ....	1.420,3	5.281,3	40.196,5
Μάρτ. — March .....	1.827,8	2.984,8	41.353,5
'Απρ. — April .....	1.825,9	446,4	39.974,0
Μάιος — May .....	1.191,9	1.539,8	40.321,9
'Ιούν. — June .....	1.270,7	11.312,0	50.363,2
'Ιουλ. — July .....	1.014,5	6.910,3	56.259,0
Αύγ. — Aug. ....	7.579,8	7.512,8	56.192,0
Σεπτ. — Sept. ....	1.695,0	2.313,8	56.810,8
'Οκτ. — Oct. ....	2.123,5	1.989,9	56.677,2
Νοέμ. — Nov. ....	2.029,3	4.470,5	59.118,4
Δεκ. — Dec. ....	2.061,2	5.295,9	62.353,1



6. 'Ανάλυσις εισπράξεων και πληρωμών «λογαριασμού καταναλωτικών αγαθών»  
 Analysis of receipts and payments of the «consumer goods account»

Είς εκατομμύρια δραχμών

Million drachmae

	1979		
	A' εξάμηνον A. half-year	'Ιαν. - 'Ιούνιος Jan. - June	
<b>I. Εισπράξεις</b> .....	<b>9.460,0</b>	<b>9.460,0</b>	<b>I. Receipts</b>
α) Δημοσίων Ταμείων και Τραπεζής 'Ελλάδος εκ τῆς διαθέσεως ἐφο- δίων	9.092,2	9.092,2	a) receipts of Public Funds and of the Bank of Greece from supplies sold
β) εκ διαθέσεως ἐφοδίων εις κρατι- κόν διυλιστήριον	12,7	12,6	b) from sale of supplies to the State Oil Refinery
γ) εκ διαθέσεως ἐφοδίων εις 'Ενό- πλους Δυνάμεις	355,1	355,1	c) from sale of supplies to the Armed Forces
δ) ἐπιχορηγήσεις εκ του γενικού κρα- τικού προϋπολογισμού πρὸς κάλυ- ψιν ἐλλείμματος οίκ. ἔτους 1972	—	—	d) subsidies from the general State budget for financing deficit of the fiscal year 1972
<b>II. Πληρωμαί</b> .....	<b>27.385,1</b>	<b>27.385,1</b>	<b>II. Payments</b>
α) ἀνοικεῖσαι πιστώσεις δι' ἀγορὰν ἐφοδίων	4.850,0	4.850,0	a) credits opened for procurement of supplies
β) διάφορα ἐξοδα κρατικού διυλιστη- ρίου	12.850,0	12.850,0	b) State Oil Refinery miscellaneous expenditures
γ) διὰ συγκέντρωσιν ἐγχωρίων προΐ- όντων	8.591,7	8.591,7	c) concentration of home products
δ) καταβληθέντα δι' ἀγορὰν σακχα- ρῶς ἐσωτερικού	626,2	626,2	d) purchase of sugar of local pro- duction
ε) διὰ δαπάνης διοικήσεως και δια- χειρίσεως	396,5	396,5	e) administration and manage- ment
στ) διὰ πληρωμῆν φόρων και δασμῶν	70,7	70,7	f) taxes and import duties
ζ) τόκοι	—	—	g) interests
η) ἕτεροι δαπάναι	—	—	h) other expenditures



## 7. Κίνησης λογαριασμών βοήθειας ΗΠΑ

Εις χιλιάδας δραχμών και ισότιμον δολλαρίων

Μήνες — Months	Καταθέσεις εις λογαριασμών:—					
	'Ελληνικόν Δημόσιον : ποσοστόν 90 % ἐκ τοῦ προϊόντος τοῦ λογ/σμοῦ δραχμῶν βοήθειας Α.Ι.Δ. Greek State : 90 % of the proceeds of the Α.Ι.Δ. Aid drachmae account		Λογαριασμός ΗΠΑ No 900.544—US Account No 900.544			
	Εἰς χιλιάδας δραχμῶν Thousand drachmae	Εἰς δολλάρια Dollars	Ποσοστόν 10 % ἐκ τοῦ προϊόντος λογ/σμοῦ δρχ. βοήθειας Α.Ι.Δ. 10 % of the proceeds of the Α.Ι.Δ. Aid drs account	Εἰς χιλιάδας δραχμῶν Thousand drachmae	Εἰς δολλάρια Dollars	'Εξ ἐκποίησης πλεοναζόντων γεωργικῶν προϊόντων ἀρθρ. 402 From sale of surplus agricultural products (article, 402)
Εἰς χιλιάδας δραχμῶν Thousand drachmae	Εἰς δολλάρια Dollars	Εἰς χιλιάδας δραχμῶν Thousand drachmae	Εἰς δολλάρια Dollars	Εἰς χιλιάδας δραχμῶν Thousand drachmae	Εἰς δολλάρια Dollars	
Μέχρι τέλους 1964—Until the end of 1964	19.372.638	1.157.514.459,83	1.412.973	74.965.234,19	2.239.863	74.662.052,00
Μέχρι τέλους 1965—Until the end of 1965	19.375.235	1.157.601.015,77	1.413.261	74.974.851,51	2.239.863	74.662.052,00
Μέχρι τέλους 1966—Until the end of 1966	19.376.141	1.157.631.243,52	1.413.361	74.978.210,12	2.239.863	74.662.052,00
Μέχρι τέλους 1967—Until the end of 1967	19.377.860	1.157.655.181,39	1.413.440	74.980.869,87	2.239.863	74.662.052,00
Μέχρι τέλους 1968—Until the end of 1968	19.384.422	1.157.873.927,13	1.414.169	75.005.174,93	2.239.863	74.662.052,00
Μέχρι τέλους 1969—Until the end of 1969	19.386.055	1.157.928.386,69	1.414.349	75.011.225,97	2.239.863	74.662.052,00
Μέχρι τέλους 1970—Until the end of 1970	19.386.121	1.157.930.571,45	1.414.356	75.011.468,72	2.239.863	74.662.052,00
Μέχρι τέλους 1971—Until the end of 1971	19.386.121	1.157.930.571,45	1.414.356	75.011.468,72	2.239.863	74.662.052,00
Μέχρι τέλους 1972—Until the end of 1972	19.386.121	1.157.930.571,45	1.414.356	75.011.468,72	2.239.863	74.662.052,00
Μέχρι τέλους 1973—Until the end of 1973	19.386.121	1.157.930.571,45	1.414.356	75.011.468,72	2.239.863	74.662.052,00
Μέχρι τέλους 1974—Until the end of 1974	19.386.121	1.157.930.571,45	1.414.356	75.011.468,72	2.239.863	74.662.052,00
Μέχρι τέλους 1975—Until the end of 1975	19.386.121	1.157.930.571,45	1.414.356	75.011.468,72	2.239.863	74.662.052,00
Μέχρι τέλους 1976—Until the end of 1976	19.386.121	1.157.930.571,45	1.414.356	75.011.468,72	2.239.863	74.662.052,00
Μέχρι τέλους 1977—Until the end of 1977	19.386.121	1.157.930.571,45	1.414.356	75.011.468,72	2.239.863	74.662.052,00
1978 : 'Ιανουάριος — January	—	—	—	—	—	—
Φεβρουάριος — February	—	—	—	—	—	—
Μάρτιος — March	—	—	—	—	—	—
'Απρίλιος — April	—	—	—	—	—	—
Μάιος — May	—	—	—	—	—	—
'Ιούνιος — June	—	—	—	—	—	—
'Ιούλιος — July	—	—	—	—	—	—
Αύγουστος — August	—	—	—	—	—	—
Σεπτέμβριος — September	—	—	—	—	—	—
Οκτώβριος — October	—	—	—	—	—	—
Νοέμβριος — November	—	—	—	—	—	—
Δεκέμβριος — December	—	—	—	—	—	—
Μέχρι τέλους 1978—Until the end of 1978	19.386.121	1.157.930.571,45	1.414.356	75.011.468,72	2.239.863	74.662.052,00
1979 : 'Ιανουάριος — January	—	—	—	—	—	—
Φεβρουάριος — February	—	—	—	—	—	—
Μάρτιος — March	—	—	—	—	—	—
'Απρίλιος — April	—	—	—	—	—	—
Μάιος — May	—	—	—	—	—	—
'Ιούνιος — June	—	—	—	—	—	—
'Ιούλιος — July	—	—	—	—	—	—
Αύγουστος — August	—	—	—	—	—	—
Σεπτέμβριος — September	—	—	—	—	—	—
Οκτώβριος — October	—	—	—	—	—	—
Νοέμβριος — November	—	—	—	—	—	—
Δεκέμβριος — December	—	—	—	—	—	—
'Ιαν. — Δεκέμβριος — Jan. — Dec.	—	—	—	—	—	—
<b>Γεν. σύνολον—Grand total</b>	<b>19.386.121</b>	<b>1.157.930.571,45</b>	<b>1.414.356</b>	<b>75.011.468,72</b>	<b>2.239.863</b>	<b>74.662.052,00</b>



8. Λογιστική κατάσταση κρατικής περιουσίας την 31ην Δεκεμβρίου 1978  
Balance sheet of public estate on December 31st, 1978

Είς εκατομμύρια δραχμών

Million drachmae

Ένεργητικών—Assets		Παθητικών—Liabilities	
Λογαριασμοί—Accounts	Ποσόν Amount	Λογαριασμοί—Accounts	Ποσόν Amount
Δημόσιον Ταμείον—Public Fund .....	3.589,4	Λογαριασμοί παθητικού Δημοσίου Ταμείου—Public Fund liabilities accounts .....	181.644,6
Λογαριασμοί ένεργητικού Δημοσίου Ταμείου—Public Fund assets accounts .....	238.481,5	Δημόσιον χρέος—Public debt .....	328.179,2
Άποτελέσματα λογαριασμού κρατικής περιουσίας (α) —Results of the public estate account (a) ..	267.753,0	Έγγυήσεις του Δημοσίου διά χορηγηθέντα δάνεια— State guarantees for loans granted .....	182.009,0
Δάνεια χορηγηθέντα τῆ ἐγγυήσει του Δημοσίου— Loans granted by State guarantee .....	182.009,0		
<b>Σύνολον—Total .....</b>	<b>691.832,8</b>	<b>Σύνολον—Total .....</b>	<b>691.832,8</b>

(α) Το ποσόν τούτο προκύπτει ἐκ του Δημοσίου Χρέους καὶ τῶν μέχρι 31-12-78 αποτελεσμάτων του Ἀπολογισμοῦ του Κράτους.

(a) Resulting from the Public Debt and the Balance Statement of the State until 31-12-78.



**ΚΑΤΑΣΤΑΣΙΣ ΑΠΟΛΑΜΒΑΝΟΝΤΩΝ, ΒΑΣΕΙ ΤΩΝ ΚΕΙΜΕΝΩΝ ΔΙΑΤΑΞΕΩΝ,  
ΔΑΣΜΟΛΟΓΙΚΩΝ ΑΠΑΛΛΑΓΩΝ  
BENEFICIARIES OF TAX EXEMPTIONS**

**I. Δημόσιον - Εκκλησία - Όργανισμοί τοπικής αυτοδιοικήσεως**

01. Δημόσιαι υπηρεσίαι
02. Ίεροι ναοί
03. Μητροπολίται
04. Ίερά Κοινότης του Άγιου Όρους
05. Δήμοι και κοινότητες, σύνδεσμοι δήμων και κοινοτήτων
06. Κρατικός Όργανισμός Μηχανημάτων Δημοσίων Έργων, Ταμεία Όδοποιίας Νομών, Ταμείον Έθνικής Όδοποιίας, Ταμείον Χρηματοδοτήσεως Δικαστικών Κτιρίων, Ίνστιτούτον Βιομηχανικών Έργων

**II. Τομέας Γεωργίας, Κτηνοτροφίας και Δασών**

07. Χημικά λιπάσματα, πρώται ύλα αυτών, θείον κλπ. και σάκκοι αυτών
08. Σάκκοι κενοί, μεμονωμένως εισαγόμενοι, προς πλήρωσιν διά χημικών λιπασμάτων, θείου κλπ.
09. Ίχθυάλευρα, κρεατάλευρα, σογιάλευρα και προσμίγματα κτηνοτροφών
10. Βενζίνη γεωργικής καλλιέργειας
11. Σπόροι διά σποράν
12. Σωλήνες τελικής σωληνώσεως γεωτρήσεων ενεργουμένων υπό του Ύπουργείου Γεωργίας
13. Θερμαινόμενα θερμοκήπια
14. Ίδρύματα και Όργανισμοί έποπτευόμενοι υπό του Ύπουργείου Γεωργίας—Κεντρικόν Ταμείον Γεωργίας, Κτηνοτροφίας και Δασών
15. Μαζεύματα σακχάρους
16. Χοιροτροφικά έπιχειρήσεις

**III. Τομέας Διεθνών Σχέσεων**

17. Άμερικανικόν εκπαιδευτ. Ίδρυμα «ΦΟΥΑΜΠΡΑ-ΓΤ»
18. Άμερικανικόν Συμβούλιον Έθελοντικών Όργανώσεων (ΑΣΕΟ), Άμερικανικαί οργανώσεις φιλανθρωπικού χαρακτήρος (ήτοι: Άμερικανική Γεωργική Σχολή Θεσσαλονίκης, Άμερικανική Κοινή ή Μικτή Έπιτροπή Διανομών, Άμερικανικόν Ίδρυμα Έγγυς Ανατολής, Άμερικανική Σχολή Κλασικών Σπουδών και Γενναδίον Βιβλιοθήκης, Κολλέγιον Ανατολής — Θεσσαλονίκης, Κολλέγιον Άθηνών — Ψυχικού, Κογκρεγκασιοναλιστική Έπιτροπή Χριστιανικής Διακονίας (ΚΕΧΔ), Συνεταιρισμός Άμερικανικών Άποστολών εις Εύρώπην (CARE), Κολλέγιον ΠΥΡΣ Θηλέων, Χριστιανική Άδελφότης Νέων (ΧΑΝ), Χριστιανική Ένωσις Νεανίδων (ΧΕΝ), Παγκόσμιον «Ίδρυμα Έξυπηρετήσεως Φοιτητών», Άμερικανική Φιλανθρωπική Όργάνωσις «Περίθαλψις Πολεμοπαθών Παιδιών», Μαυράκειον Φιλανθρωπικόν Ίδρυμα, Άμερικανικά κοινοτικά σχολεία, Όμοσπονδία «Σώσατε τὰ Παιδιά», Άμερικανική φιλανθρωπική όργάνωσις «Παγκόσμιος Εκκλησιαστική Ύπηρεσία», Καθολικαί Ύπηρεσίαι Προνοίας, Άμερικανική Άποστολή διά τούς Έλληνας)
19. Βρετανικαί έθελοντικαί οργανώσεις φιλανθρωπικού χαρακτήρος (ήτοι: Βρετανική φίλια προς την Ελλάδα, Βρετανική όργάνωσις «Σώσατε τὰ Παιδιά», Συμβούλιον Έξυπηρετήσεως τών Φίλων, Βοήθεια του Herefordshire προς την Λάρισα, Βρετανικόν Συμβούλιον του Chourches, Σκωτική Όργάνωσις Γλασκώβης, Φιλελληνικός Οίκος, Έταιρεία Φίλων τής Θεσσαλονίκης, Ίδρυμα Β. Εύβοίας, Βρετανική φιλανθρωπική όργάνωσις «Συμβουλευτική Έπιτροπή Βοηθείας διά την Ελλάδα»)

20. Έλβετικά έθελοντικαί οργανώσεις φιλανθρωπικού χαρακτήρος (ήτοι: Έλβετική βοήθεια προς την Εύρώπην, Έλβετικός Έρυθρός Σταυρός, Βοήθεια προς τὰ Παιδιά, Έλβετική Έργατική Άλληλοβοήθεια, Ίδρυμα «Έλβετικά Κέντρα ύπέρ ένδεδών Έλληνοπαιδών», Έλβετικόν Ίδρυμα Χριστιανικής Βοηθείας, Έλβετικόν Σωματείον τών φίλων τής Ελλάδος «Έλλάς»)
21. Σουηδικαί έθελοντικαί οργανώσεις φιλανθρωπικού χαρακτήρος (ήτοι: Σουηδικός Έρυθρός Σταυρός, Σουηδική Όργάνωσις «Σώσατε τὰ Παιδιά»)
22. Ξέναι έν Ελλάδαί αρχαιολογικαί σχολαί
23. Διπλωματικοί και προξενικοί υπάλληλοι — Πρεσβείαι, Βρετανικά Προξενεία— οίκοδομικά ύλικά πρεσβευτικών και προξενικών κτιρίων
24. Διασυμμαχικά, βρετανικά και γερμανικά στρατιωτικά νεκροταφεία
25. Γερμανικαί σχολαί και Γερμανικόν Μορφωτικόν Ίνστιτούτον έν Ελλάδαί
26. Δ.Ε.Μ.Ε., Αυστραλιανών Μεταναστευτικόν Γραφείον, Διεθνής Έπιτροπή Έρυθρού Σταυρού, Συμβούλιον τής Εύρώπης, Διεθνής Όργανισμός Άτομικής Ένεργείας, Διεθνής Όργανισμός Χρηματοδοτήσεως
27. Όργανισμός Ήνωμένων Έθνών (ΟΗΕ), Άντιπρόσωποι κρατών, γραμματεΐς, βοηθοί και έμπειρογνώμονες, Διεθνής Όργάνωσις Προστασίας Παιδιού-ΟΗΕ

**IV. Τομέας Έθνικής Άσφαλείας**

28. Άμερικανική Άποστολή Βοηθείας και μέλη αυτής
29. Ένοπλοι Δυνάμεις ΝΑΤΟ — μέλη και άλλοδαπν προσωπικόν υπηρετούν εις αυτάς
30. Ένοπλοι Δυνάμεις τών ΗΠΑ—Έργολάβοι (ξένοι και Έλληνες) έκτελούντες στρατιωτικά έργα—τό άλλοδαπν προσωπικόν πάντων τούτων
31. Κατασκευασταί, προμηθευταί κλπ. έφοδίων του κοινοϋ άμυντικού προγράμματος (ΝΑΤΟ)
32. Εΐδη δι' έργα κοινής ύποδομής ΝΑΤΟ

**V. Τομέας Προσελκύσεως Ξένων Κεφαλαίων**

33. Έμποροβιομηχανικαί και ναυτιλιακαί έταιρείαι, άλλοδαπαί
34. Εΐδη εισαγόμενα βάσει του Ν.Δ. 2687/53 «περί προσελκύσεως ξένων κεφαλαίων»
35. Τεχνικαί έπιχειρήσεις άλλοδαπαί ή ήμεδαπαί

**VI. Τομέας Ένεργείας**

36. Έταιρεία έρεύνης και εκμεταλλεύσεως υδρογονανθράκων

**VII. Τομέας Εκπαιδύσεως, Έπιστημονικής Έρεύνης και Πολιτιστικών Εκδηλώσεων**

37. Έλληνικόν Ίνστιτούτον ΠΑΣΤΕΡ
38. Άστρονομικοί σταθμοί και άστεροσκοπεΐα εγκαθιστάμενα έν Ελλάδαί υπό ξένων κρατών ή οργανισμών ή ιδιωτών, Παγκόσμιος Μετεωρολογική Ύπηρεσία
39. Εΐδη εισαγόμενα βάσει τών συμφωνιών UNESCO
40. Βιβλα, δημοσιεύματα κλπ. εισαγόμενα βάσει τών συμφωνιών UNESCO
41. Μπενάκειον Μουσείον και λοιπά μουσεΐα, Μπενάκειον Φυτοκαθολογικόν Ίνστιτούτον
42. Όργανισμός Σχολικών Κτιρίων (ΟΣΚ)
43. Όργανισμός Εκδόσεως Διδακτικών Βιβλίων (ΟΕ ΔΒ)

### VIII. Τομείς 'Υγείας - Προνοίας - Κοινωνικής 'Αντιλήψεως

- 44. Είδη ἐνδύσεως και ὑποδήσεως και λοιπὰ εἶδη περιθάλψεως ἀποστελλόμενα δωρεάν πρὸς διανομὴν
- 45. Δωρεάν παραχωρούμενα εἶδη πρὸς λειτουργίαν φιλανθρωπικῶν ἰδρυμάτων

### IX. Τομείς 'Εμπορικής Ναυτιλίας και 'Αλιείας

- 46. Ὑλικά και ἐφόδια πλοίων ἐν γένει, ἐκτὸς θαλαμηγῶν, και ἀλευτικῶν κάτω τῶν 5 κόρων
- 47. Ὑλικά και καύσιμα διὰ θαλαμηγῶν
- 48. Καύσιμα δι' ἀλευτικά κάτω τῶν 5 κόρων
- 49. Πλοία (ὑπερωκεάνεια, φορτηγά, ἐπιβατικά), ποντοπλοῦντα και μεσογειακά ἐπιβατικά

### X. Τομείς Βιομηχανίας

- 50. Ἀλουμίνιον τῆς Ἑλλάδος Α.Ε.
- 51. Βιομηχανία κέντρο
- 52. Ἐπαρχιακαὶ βιομηχανία
- 53. Ἑλληνικά ναυπηγεῖα
- 54. Λοιπὰ ναυπηγεῖα
- 55. Ἑλληνικά διυλιστήρια πετρελαίου Α.Ε.
- 56. Διυλιστήριον Θεσσαλονίκης Α.Ε.
- 57. ΠΕΤΡΟΛΑ Ἑλλάς Α.Ε.
- 58. ΜΟΤΟΡ ΟἶΛ Α.Ε.
- 59. Λοιπὰ διυλιστήρια
- 60. Ἀργὸν πετρέλαιον και χημικὰ οὐσίαι διὰ τὴν διύλισην αὐτοῦ
- 61. Κατασκευασταὶ πλοίων
- 62. Λατομικαὶ ἐπιχειρήσεις μαρμάρων
- 63. Μεταλλευτικαὶ ἐπιχειρήσεις
- 64. Ἐταιρεία Λιγνιτωρυχείων Ἡτολεμαΐδος, Ἀνώνυμος Ἑλληνικὴ Μεταλλευτικὴ και Βιομηχανικὴ Ἐταιρεία
- 65. Παραγωγικαὶ ἐπενδύσεις Ν. 4171/61

### XI. Τομείς Τουρισμοῦ

- 66. Ξενοδοχειακαὶ ἐπιχειρήσεις
- 67. Καύσιμα ξενοδοχειακῶν ἐπιχειρήσεων

### XII. Τομείς Μεταφορῶν - Ἐπικοινωνιῶν - Τύπου

- 68. Ὀλυμπιακὴ Ἀεροπορία Α.Ε.
- 69. Ἀλλοδαπαὶ ἀεροπορικαὶ ἑταιρεῖαι
- 70. Ἐπιχειρήσεις διεθνῶν ὁδικῶν ἐμπορευματικῶν μεταφορῶν
- 71. Ἑλληνικοὶ Ἡλεκτρικοὶ Σιδηρόδρομοι
- 72. Ἐθνικὸν Ἴδρυμα Ραδιοφωνίας - Τηλεοράσεως
- 73. Νέα Ἀνώνυμος Ἐταιρεία Διώρυγος Κορίνθου
- 74. Τυπογραφικὰ μηχανήματα κλπ. ἡμερησίων ἐφημερίδων
- 75. Χάρτης δημοσιογραφικὸς

### XIII. Λοιπὰ ἀπαλλαγὰ

- 76. Μικροαντικείμενα διανεμόμενα δωρεάν εἰς ΔΕΘ, Τουριστικὸν διαφημιστικὸν ὑλικὸν — Ὑλικὸν — Ἐντυπα προοριζόμενα διὰ διεθνή συνέδρια ὀργανούμενα μερίμνη ἢ ὑπὸ τὴν αἰγίδα τοῦ Ὑπουργείου Προεδρίας Κυβερνήσεως
- 77. Δείγματα μετ' ἀξίας
- 78. Ἑλληνικὴ Ἐταιρεία Ὑδάτων Α.Ε.
- 79. Ναυάγια πλοίων κλπ.
- 80. Βενζίνη ἐκχυλίσεως
- 81. Ἀποκόμματα και ἀπορρίματα σισυρῶν ἀκανονίστου σχήματος
- 82. Ἀναστολαὶ δασμῶν εἰδῶν διατροφῆς
- 83. Ἀνάπηροι ἀξιωματικοὶ και ὁπλίται τῶν Ἐνόπλων Δυνάμεων, Σωμάτων Ἀσφαλείας κλπ.
- 84. Ἀπαλλαγὰ μὴ ἀλλαγῶ περιλαμβανόμενα
- 85. Εἶδη εἰσαγόμενα βάσει συμβάσεων ὑπογραφεισῶν πρὸ τοῦ Ν.Δ. 1081/71
- 86. Προσωρινὴ εἰσαγωγή πρώτων ὑλῶν και ὑλικῶν συσκευασίας πρὸς μεταποίησιν και ἐξαγωγή τῶν ἐτοιμῶν προϊόντων



