



ΒΑΣΙΛΕΙΟΝ ΤΗΣ ΕΛΛΑΔΟΣ
ΕΘΝΙΚΗ ΣΤΑΤΙΣΤΙΚΗ ΥΠΗΡΕΣΙΑ ΤΗΣ ΕΛΛΑΔΟΣ
KINGDOM OF GREECE
NATIONAL STATISTICAL SERVICE OF GREECE

ΕΘΝΙΚΗ ΣΤΑΤΙΣΤΙΚΗ ΥΠΗΡΕΣΙΑ ΤΗΣ ΕΛΛΑΔΟΣ
ΒΙΒΛΙΟΘΗΚΗ
Αἰξ. Ἀριθ. _____
Κατηγ. Βιβλίου _____

ΜΗΝΙΑΙΟΝ ΔΕΛΤΙΟΝ
ΣΤΑΤΙΣΤΙΚΗΣ ΔΗΜΟΣΙΩΝ ΟΙΚΟΝΟΜΙΚΩΝ

MONTHLY STATISTICAL
BULLETIN OF PUBLIC FINANCE

ΣΕΠΤΕΜΒΡΙΟΣ — SEPTEMBER

1961

(Στοιχεία Ἰουνίου 1961 καὶ 1960)

(Data for June 1961 and 1960)

ΤΟΜΟΣ III. Ἀριθ. 9

VOLUME III. No 9



ΑΘΗΝΑΙ—ATHENS

ΕΘΝΙΚΟΝ ΤΥΠΟΓΡΑΦΕΙΟΝ—NATIONAL PRINTING OFFICE

STATIONER
No. 100
Athens, Greece

ROYAL STATISTICAL SERVICE OF GREECE
KINGDOM OF GREECE
MINISTRY OF FINANCE


ΕΛΛΗΝΙΚΗ ΔΗΜΟΚΡΑΤΙΑ
ΥΠΟΥΡΓΕΙΟ ΟΙΚΟΝΟΜΙΚΩΝ
ΕΛΛΗΝΙΚΟ ΣΤΑΤΙΣΤΙΚΟ ΣΕΡΒΙΣ

MONTHLY STATISTICAL
BULLETIN OF PUBLIC FINANCE

ΣΕΠΤΕΜΒΡΙΟΣ -- SEPTEMBER
1961

(Data for June 1961 and 1960)
(Στοιχεία Ιουνίου 1961 και 1960)

VOLUME III No. 9
ΤΟΜΟΣ ΙΙΙ Νο. 9





ΒΑΣΙΛΕΙΟΝ ΤΗΣ ΕΛΛΑΔΟΣ
ΕΘΝΙΚΗ ΣΤΑΤΙΣΤΙΚΗ ΥΠΗΡΕΣΙΑ ΤΗΣ ΕΛΛΑΔΟΣ
KINGDOM OF GREECE
NATIONAL STATISTICAL SERVICE OF GREECE

ΕΘΝΙΚΗ ΣΤΑΤΙΣΤΙΚΗ ΥΠΗΡΕΣΙΑ ΤΗΣ ΕΛΛΑΔΟΣ
ΒΙΒΛΙΟΘΗΚΗ
Αρ. Αριθ. _____
Κατηγ. Βιβλίου _____

ΜΗΝΙΑΙΟΝ ΔΕΛΤΙΟΝ ΣΤΑΤΙΣΤΙΚΗΣ ΔΗΜΟΣΙΩΝ ΟΙΚΟΝΟΜΙΚΩΝ

MONTHLY STATISTICAL BULLETIN OF PUBLIC FINANCE

ΣΕΠΤΕΜΒΡΙΟΣ — SEPTEMBER

1961

(Στοιχεία Ιουνίου 1961 και 1960)

(Data for June 1961 and 1960)

ΤΟΜΟΣ III. Ἀριθ. 9

VOLUME III. No 9



ΑΘΗΝΑΙ—ATHENS

ΕΘΝΙΚΟΝ ΤΥΠΟΓΡΑΦΕΙΟΝ—NATIONAL PRINTING OFFICE

ΕΛΛΗΝΙΚΗ ΔΗΜΟΚΡΑΤΙΑ
ΥΠΟΥΡΓΕΙΟ ΠΑΙΔΕΙΑΣ, ΕΡΕΥΝΑΣ ΚΑΙ ΘΡΗΣΚΕΥΜΑΤΩΝ

ΙΝΣΤΙΤΟΥΤΟ ΤΕΧΝΟΛΟΓΙΑΣ ΥΠΟΛΟΓΙΣΤΩΝ ΚΑΙ ΕΚΔΟΣΕΩΝ ΔΙΔΑΚΤΙΚΩΝ ΒΙΒΛΙΩΝ
ΙΤΥΠΕΚΕ

ΔΙΔΑΚΤΙΚΟ ΒΙΒΛΙΟ

ΜΑΘΗΜΑΤΑ ΜΑΘΗΜΑΤΩΝ
ΓΙΑ ΤΟ ΛΥΚΕΙΟ

ΤΟΜΟΣ Α
ΕΚΔΟΣΗ 2011



ΠΙΝΑΞ ΠΕΡΙΕΧΟΜΕΝΩΝ

Πίναξ

Σελίς

1. Εισπράξεις και πληρωμαί τών Δημοσίων Ταμείων, επί τῇ βάσει τοῦ κρατικοῦ προϋπολογισμοῦ, κατὰ γεωγραφικά διαμερίσματα καὶ νομούς	5
2. Εισπράξεις κατ' εἰδικὰς κατηγορίας ἐσόδων	7
3. Δημόσια ἔσοδα βάσει τοῦ κρατικοῦ προϋπολογισμοῦ, εἰσπραττόμενα εἰς ὀλόκληρον τὴν χώραν, κατὰ κατηγορίας αὐτῶν καὶ γεωγραφικῆς περιφερείας	8
4. Δημόσια ἔσοδα ἐκ φορολογίας καὶ ἐξ ἄλλων πηγῶν, ἐπὶ τῇ βάσει τοῦ κρατικοῦ προϋπολογισμοῦ, κατὰ κατηγορίας πηγῶν προελεύσεώς των	12
5. Ἔσοδα καὶ ἔξοδα Ταμείου Ἀνταλλαξίμου Περιουσίας καὶ Ἀποκαταστάσεως Προσφύγων	16
6. Ἀριθμὸς, ἀξία καὶ εἰσπραχθεὶς φόρος μεταβιβασθέντων ἀκινήτων, βάσει δηλώσεων, κατὰ γεωγραφικά διαμερίσματα	17
7. Ποσότης, ἀξία καὶ βεβαιωθεὶς ἔγγειος φόρος πωληθέντος καπνοῦ, κατὰ καπνικά διαμερίσματα	19
8. Φορολογηθεῖσαι ποσότητες σιγαρέττων κατὰ ποιότητος καὶ εἰσπραχθεὶς συνολικῶς φόρος καταναλώσεως	20
9. Ἀποθέματα καπνοῦ εἰς φύλλα, εἰς χεῖρας παραγωγῶν, ἐμπόρων καὶ βιομηχάνων, κατὰ καπνικά διαμερίσματα καὶ ἔτη παραγωγῆς	21
10. Παραγωγή καὶ διάθεσις εἰς τὸ ἐμπόριον οἴνου, μετὰ τῶν εἰσπραχθέντων φέρων	23
11. Παραγωγή καὶ διάθεσις εἰς τὸ ἐμπόριον ἀποστάγματος οἴνου, μετὰ τῶν εἰσπραχθέντων φέρων	23
12. Παραγωγή καὶ διάθεσις εἰς τὸ ἐμπόριον βύνης, ἀμυλοσιροπίου, ζύθου, ὕξου, σταφιδίνης καὶ ζυμῶν ἀρτοποιίας, ὡς καὶ εἰσπραχθέντες φόροι καταναλώσεως βύνης καὶ ἀμυλοσιροπίου	24
13. Συνολικαὶ εἰσπράξεις δασμῶν καὶ λοιπῶν εἰδικῶν φόρων καὶ εἰσφορῶν, κατὰ κυριώτερα Τελωνεῖα	25
14. Δασμοὶ καὶ ἀξία ἐνίων εἰσαχθέντων ἀγαθῶν, δασμολογηθέντων καὶ μὴ, καλυπτόντων περίπου τὰ 50% τῶν συνολικῶν εἰσπράξεων μόνον ἐκ δασμῶν	26
15. Δασμοὶ καὶ λοιποὶ εἰδικοί φόροι καὶ εἰσφοραὶ, εἰσπραχθέντες ὑπὸ τῶν Τελωνείων, ἐπὶ τῶν εἰσαχθέντων ἀγαθῶν, κατὰ κυρίας κατηγορίας αὐτῶν	28
16. Ἀξία, δασμοὶ καὶ λοιποὶ εἰδικοί φόροι καὶ εἰσφοραὶ ἐπὶ εἰσαχθέντων ἀγαθῶν, κατὰ κατηγορίας, συμφώνως πρὸς τὴν Τυποποιημένην Ταξινόμησιν τοῦ Διεθνοῦς Ἐμπορίου (Τ.Τ.Δ.Ε.)	30
17. Δασμοὶ καὶ ἀξία εἰσαχθέντων ἀγαθῶν, κατὰ κυρίας κατηγορίας, μετ' ἀναλογίῶν μεταξύ των: Ἰούνιος 1961	32
18. Δασμοὶ καὶ λοιποὶ εἰδικοί φόροι καὶ εἰσφοραὶ, μὴ εἰσπραχθέντες ὑπὸ τῶν Τελωνείων, λόγῳ εἰδικῆς νομοθετικῆς ἀπαλλαγῆς, ἐπὶ εἰσαχθέντων ἀγαθῶν, ὡς καὶ ποσότης καὶ ἀξία αὐτῶν C.I.F., κατὰ κυρίας κατηγορίας αὐτῶν: Ἰούνιος 1961	34
19. Δασμοὶ καὶ λοιποὶ εἰδικοί φόροι καὶ εἰσφοραὶ, μὴ εἰσπραχθέντες ὑπὸ τῶν Τελωνείων, λόγῳ εἰδικῆς νομοθετικῆς ἀπαλλαγῆς, ἐπὶ εἰσαχθέντων ἀγαθῶν, ὡς καὶ ποσότης καὶ ἀξία αὐτῶν C.I.F., κατὰ κυρίας κατηγορίας δικαιούχων ἀτελείας	36
—Κατάστασις ἀπολαμβανόντων, βάσει τῶν κειμένων διατάξεων, δασμολογικῶν ἀπαλλαγῶν	38
20. Ποσότης καὶ ἀξία διατεθέντων ὑπὸ τοῦ Διυλιστηρίου Πετρελαίου προϊόντων, ὡς καὶ δασμοὶ αὐτῶν καὶ φόροι, εἰσπραχθέντες ἢ μὴ, κατ' εἶδος	41
21. Δηλωθέντα ἔσοδα καὶ ἐπ' αὐτῶν φόρος κύκλου ἐργασιῶν, κατὰ κλάδους δραστηριότητος ἐπιχειρήσεων	42
22. Διατεθέντα εἰσιτήρια κατὰ κατηγορίας δημοσίων θεαμάτων καὶ εἰσπραχθέντες ἐπ' αὐτῶν φόροι. Σύνολον χώρας, περιφέρεια Πρωτευούσης, λοιπὴ χώρα	43
23. Ποσότητες καὶ ἀνίτιμον πωληθέντων ἀγαθῶν κρατικοῦ μονοπωλίου	43
24. Δημόσια ἔξοδα κατὰ κατηγορίας τῶν ἐπὶ μέρους κρατικῶν προϋπολογισμῶν (μετὰ τῶν ἐκτὸς αὐτῶν εἰδικῶν λογαριασμῶν καὶ παγίων προκατοβολῶν), ὡς καὶ κατὰ φορεῖς	44

TABLE OF CONTENTS

Table	Page
1. Receipts and payments of public Collecting Offices on the basis of the State Budget, by geographic regions and departments	5
2. Receipts by special categories of revenue	7
3. Public revenue on the basis of the State Budget, collected throughout the country, by categories of revenue and geographic regions	8
4. State revenue from taxation and other sources, on the basis of the State Budget, by kind of source	12
5. Receipts and payments of the Fund for the Exchange of Property and the Rehabilitation of Refugees	16
6. Number, value and collected tax of real property transferred, on the basis of returns, by geographic regions	17
7. Quantity and value of tobacco sold and land-tax assessed thereon, by tobacco-growing regions	19
8. Quantities and categories of cigarettes subject to taxation and total consumption tax collected thereon	20
9. Stocks of tobacco leaves in hands of growers, merchants and manufacturers, by tobacco-growing region and crop	21
10. Production and sales of alcohol to trade, and taxes collected thereon	23
11. Production and sales of wine distillate to trade, and taxes collected thereon ..	23
12. Production and sales to trade of malt, starch sirup, beer, vinegar, currant pulp and yeast and consumption tax collected on malt and starch sirup.	24
13. Total revenue from import duties and other special taxes and contributions, by principal Custom Houses	25
14. Import duties on and value of some imported articles, taxed or customs-free, covering about 50% of total receipts from import duties only	26
15. Import duties and other special taxes and contributions on imported goods, collected at Custom Houses, by main categories	28
16. Value, import duties and other special taxes and contributions on imported goods, by categories, according to the Standard International Trade Classification (S.I.T.C.)	30
17. Customs and value of imported goods by chief categories of commodities, and percent ratios: June 1961	32
18. Customs and other special taxes and contributions not collected at Custom Houses because of special legislative exemption, as well as quantity and C.I.F. value of the respective imported goods, by chief categories: June 1961 ...	34
19. Customs and other special taxes and contributions not collected at Custom Houses on imported goods because of special legislative exemption, as well as quantity and C.I.F. value thereof, by chief categories of beneficiaries ...	36
—List of economic activities exempted from customs under regulations in force	38
20. Quantity and value of products sold by the Greek Oil Refinery as well as customs and taxes, collected or not, by kind of product	41
21. Earnings reported and turnover tax thereon, by branch of business activity .	42
22. Tickets sold by kind of public spectacle and taxes collected thereon. Greece total, Greater Athens area, rest of country	43
23. Quantities and countervalue of State monopoly goods sold	43
24. Public expenditure by sections of the general state budget (including extra-budgetary special accounts and fixed advances), and by agents	44



Πίναξ 1. Εισπράξεις και πληρωμαί τῶν Δημοσίων Ταμείων, ἐπὶ τῇ βάσει τοῦ κρατικοῦ προϋπολογισμοῦ, κατὰ γεωγραφικὰ διαμερίσματα καὶ νομοὺς

Table 1. Receipts and payments of public Collecting Offices on the basis of the State Budget, by geographic regions and departments

Εἰς χιλιάδας δραχμῶν τρεχοῦσης ἀγοραστικῆς δυνάμεως

In thousand drachmae at current prices

Διαμερίσματα καὶ Νομοὶ	Εισπράξεις — Receipts				Πληρωμαί — Payments				Regions and Departments
	Ἰούνιος June		Ἰανουάριος — Ἰούνιος January — June		Ἰούνιος June		Ἰανουάριος — Ἰούνιος January — June		
	1961	1960	1961	1960	1961	1960	1961	1960	
Σύνολον Ἑλλάδος ..	1.867.641	1.387.547	9.502.951	7.966.500	1.668.213	1.146.317	6.877.254	5.995.819	Greece, total
Στερεὰ Ἑλλάς καὶ Εὐβοία	1.125.527	895.930	5.839.636	4.873.021	766.595	615.193	3.166.050	3.024.968	Central Greece and Euboea
Ἀττικῆς	1.104.663	879.247	5.728.278	4.778.625	725.115	579.243	2.956.499	2.829.023	Attika
α) Περ. Πρωτεύουσας	1.093.863	868.800	5.665.011	4.722.543	720.119	574.447	2.924.691	2.799.070	a) Greater Athens
β) Ἰπολ. Ν. Ἀττικῆς	10.800	10.447	63.267	56.082	4.996	4.796	31.808	29.953	b) Rest of the dept.
Αἰτωλίας καὶ Ἀκαρνανίας	4.972	4.092	29.547	23.155	11.797	9.815	58.602	52.514	Aetolia and Akar- nania
Βοιωτίας	3.727	2.794	20.530	16.329	4.838	3.707	22.717	21.100	Beotia
Εὐβοίας	6.308	4.541	29.538	26.573	10.480	7.760	44.893	42.188	Euboea
Εὐρυτανίας	449	325	1.851	1.773	2.339	1.771	10.917	10.689	Evyrotania
Φθιώτιδος	3.973	3.440	22.608	19.790	9.670	10.194	60.108	56.185	Fthiotis
Φωκίδος	1.435	1.491	7.284	6.776	2.356	2.703	12.314	13.269	Fokis
Πελοπόννησος	79.410	65.186	412.314	366.599	70.772	62.810	369.183	351.133	Peloponnesos
Ἀργολίδος	3.247	2.645	17.334	16.454	4.069	4.100	24.437	24.580	Argolis
Ἀρκαδίας	2.813	2.922	15.208	14.773	13.725	12.775	72.560	68.082	Arkadia
Ἀχαΐας	29.840	25.977	169.629	146.556	20.449	17.800	105.700	99.466	Akhaia
Ἠλείας	2.976	2.635	17.598	15.682	9.737	6.704	42.478	39.286	Ilia
Κορινθίας	3.225	2.619	17.555	15.575	5.038	5.475	28.564	27.611	Korinthia
Λακωνίας	2.607	2.355	15.130	13.537	6.737	5.584	32.831	30.376	Lakonia
Μεσσηνίας	34.702	26.033	159.860	144.022	11.017	10.372	62.613	61.732	Messinia
Ἰόνιοι Νῆσοι	5.832	4.885	33.801	29.091	13.564	14.248	71.289	70.913	Ionian Islands
Ζακύνθου	513	443	3.324	2.984	1.845	2.344	9.073	9.348	Zante
Κερκύρας	3.411	2.849	20.385	18.003	6.731	7.055	36.654	35.756	Corfu
Κεφαλληνίας	1.224	1.029	6.204	4.905	3.087	3.001	14.923	14.673	Cephalonia
Λευκάδος	684	564	3.888	3.199	1.901	1.848	10.639	11.136	Levkas
Θεσσαλία	55.007	44.069	247.471	223.343	31.711	32.891	174.122	195.912	Thessaly
Καρδίτσας	2.032	1.925	11.578	11.667	7.497	8.377	36.766	60.483	Karditsa
Λαρίσης	6.662	7.030	39.462	39.528	12.184	12.532	66.873	65.289	Larisa
Μαγνησίας	43.987	33.034	182.943	160.304	7.603	6.820	41.864	42.290	Magnesia
Τρικάλων	2.326	2.080	13.488	11.844	4.427	5.162	28.619	27.850	Trikala
Μακεδονία	160.939	126.918	857.969	745.813	112.279	104.252	583.895	554.024	Macedonia
Θεσσαλονίκης	127.188	98.910	652.591	568.318	58.727	51.521	297.250	274.012	Salonika
α) Θεσ/νίκη (πόλις)	126.592	98.240	647.063	563.075	57.410	50.219	289.058	266.058	a) Salonika (city)
β) Ἰπολ.Ν. Θεσ/νίκης	596	670	5.528	5.243	1.317	1.302	8.192	7.954	b) Rest of the dept.
Δράμας	2.309	2.482	17.915	16.982	4.288	3.815	22.620	20.467	Drama
Ἰμαθίας	2.692	2.544	14.854	13.751	4.107	3.831	20.556	20.502	Imathia
Καβάλας	12.668	8.805	68.450	55.873	8.225	7.952	42.779	45.012	Kavala
Καστορίας	1.294	1.009	6.865	5.513	2.398	2.488	12.497	12.942	Kastoria
Κιλκίς	1.099	898	7.313	6.071	3.784	3.401	16.777	15.992	Kilkis
Κοζάνης	3.626	3.008	19.255	17.870	9.840	8.953	53.843	51.578	Kozani
Πέλλης	1.877	1.863	11.612	11.317	4.167	4.646	23.584	24.268	Pella
Πιερίας	1.474	1.831	11.591	11.535	3.110	2.936	14.617	15.913	Pieria
Σερρών	4.163	3.601	34.303	26.887	7.244	8.163	42.189	38.066	Serres
Φλωρίνης	1.501	1.081	7.442	6.548	3.497	3.467	20.323	19.713	Florina
Χαλκιδικῆς	1.048	886	5.778	5.148	2.892	3.079	16.860	15.559	Khalkidiki
Ἠπειρος	6.614	6.212	37.265	32.430	23.220	22.439	122.251	119.630	Epirus
Ἄρτης	1.291	1.184	6.846	6.126	4.454	3.446	21.247	21.087	Arta
Θεσπρωτίας	1.395	1.166	5.985	5.001	3.084	2.835	14.396	14.602	Thesprotia
Ἰωαννίνων	3.228	3.048	19.185	16.728	13.464	13.910	74.154	72.225	Yanina
Πρεβέζης	700	814	5.249	4.575	2.218	2.248	12.454	11.716	Preveza

Πίναξ 1. Εισπράξεις και πληρωμαί τῶν Δημοσίων Ταμείων, ἐπὶ τῇ βάσει τοῦ κρατικοῦ προϋπολογισμοῦ, κατὰ γεωγραφικὰ διαμερίσματα καὶ νομοὺς (συνέχεια)

Table 1. Receipts and payments of public Collecting Offices on the basis of the State Budget, by geographic regions and departments (continued)

Εἰς χιλιάδας δραχμῶν τρεχούσης ἀγοραστικῆς δυνάμεως

In thousand drachmae at current prices

Διαμερίσματα καὶ Νομοὶ	Εἰσπράξεις — Receipts				Πληρωμαί — Payments				Regions and Departments
	Ἰούνιος June		Ἰανουάριος — Ἰούνιος January — June		Ἰούνιος June		Ἰανουάριος — Ἰούνιος January — June		
	1961	1960	1961	1960	1961	1960	1961	1960	
Κρήτη	20.594	17.542	114.461	102.469	34.546	34.070	189.632	181.460	Crete
Ἡρακλείου	11.703	9.396	63.717	56.339	11.296	12.115	62.187	61.416	Iraklion
Λασιθίου	1.401	1.342	8.700	7.676	5.294	4.444	25.570	23.947	Lasithion
Ρεθύμνης	1.335	1.658	8.178	8.355	5.157	4.446	25.246	22.752	Rethymni
Χανίων	6.155	5.146	33.866	30.099	12.799	13.065	76.629	73.345	Canea
Νῆσοι Αἰγαίου	23.439	20.018	122.870	111.900	32.818	27.340	157.478	150.288	Aegean Island
Δωδεκανήσου ...	8.442	7.529	42.526	39.445	9.935	6.590	43.749	39.500	Dodecanesos
Κυκλάδων	3.354	2.629	16.728	16.357	5.777	5.940	31.120	33.080	Cyklades
Λέσβου	5.722	5.285	34.816	31.067	10.748	8.147	48.625	44.582	Lesvos
Σάμου	2.015	1.461	8.333	7.644	2.841	3.447	16.431	16.424	Samos
Χίου	3.906	3.414	20.467	17.390	3.517	3.216	17.553	16.702	Chios
Θράκη	10.001	7.832	57.381	48.205	14.314	14.875	77.427	79.841	Thrace
Ἐβρου	4.388	3.406	23.507	19.930	6.027	6.489	32.976	34.947	Evros
Ξάνθης	3.553	2.749	19.924	17.855	2.557	2.647	12.917	13.194	Xanthi
Ροδόπης	2.060	1.677	13.950	10.420	5.730	5.739	31.534	31.700	Rodhopi
Εἰδικὰ Ταμεία	380.278	198.955	1.779.783	1.433.629	568.394	218.199	1.965.927	1.267.650	Special Offices
1. Ἀλεξανδρείας Προξενικῶν Ταμείων	478	291	1.817	1.638	957	942	1.292	1.198	1. Consular Office of Alexandria
2. Στρατιωτικὰ Ταμεία	1.167	673	8.868	3.884	128.424	90.848	592.112	382.636	2. Military Offices
3. Ὑπόλογος Συμφηρισμῶν (1)	378.633	197.991	1.769.098	1.428.107	439.013	126.409	1.372.523	883.816	3. Officer responsible for compensations (1)

Σημ.: Τὰ ἀνωτέρω στοιχεῖα συνεκεντρώθησαν μέσῳ τοῦ Γενικοῦ Λογιστηρίου τοῦ Κράτους.

Note: The above data have been collected through the General Accounting Office.

(1) Πέραν τῶν ὡς ἄνω ποσῶν, ἐπραγματοποιήθησαν κατὰ τὴν εἰδικὴν παράτασιν διὰ τὴν διαχείρισιν τοῦ οἴκον. ἔτους 1960: Εἰσπράξεις: Ἰούνιος, 4.155, Φεβρ. — Ἰούνιος 330.342. Πληρωμαί: Ἰούνιος 1.516.742, Φεβρ. 3.292.586.

(1) In addition to the above amounts, there were effected for the fiscal year 1960: Receipts: June 4,155, Febr. — June 330,342. Payments: June 1,516,742, Febr. 3,992,586.



Πίναξ 2. Εισπράξεις κατ' ειδικά κατηγορίας έσόδων

Table 2. Receipts by special categories of revenue

Είς εκατομμύρια δραχμών τρεχούσης άγοραστικής δυνάμεως

In million drachmae at current prices

	Ιούνιος June		Ιανουάριος - Ιούνιος January - June		
	1961	1960	1961	1960	
Σύνολον έσόδων.....	1.867,5	1.387,5	9.502,4	7.966,5	Total revenue
I. Έσοδα έξ Έλληνικών πηγών.....	1.547,8	1.346,7	9.017,9	7.330,9	I. Revenue from domestic sources
A. Έσοδα Τακτικού Προϋπολογισμού	1.505,4	1.209,2	8.037,6	6.702,2	A. Revenue on ordinary Budget
α) Εισπραττόμενα εις όλόκληρον τήν χώραν (1)	667,9	586,6	3.775,3	3.224,7	a) Collected throughout the country (1)
Έκ τών όποιων: α. 1. Άμεσοι φόροι	270,8	222,5	1.189,4	1.027,6	of which: a. i. Direct taxes
α. 2. Έμμεσοι φόροι	301,6	264,9	1.920,0	1.696,0	a. ii. Indirect taxes
α. 3. Λοιπά έσοδα	95,5	99,2	665,9	501,1	a. iii. Other
β) Εισπραττόμενα υπό τινων Δημοσίων Ταμείων δι' όλας τάς περιφέρειάς του Κράτους (2)	837,5	622,6	4.262,3	3.477,5	b) Collected by some public offices for account of the whole country (2)
Έκ τών όποιων: β. 1. Άμεσοι φόροι	12,6	3,8	76,1	21,6	of which: b. i. Direct taxes
β. 2. Έμμεσοι φόροι	764,0	542,1	3.622,6	3.055,5	b. ii. Indirect taxes
β. 3. Λοιπά έσοδα	60,9	76,7	563,6	400,4	b. iii. Other
B. Έσοδα δημοσίων επενδύσεων	34,0	130,0	937,9	589,3	B. Revenue from public investments
α) Έκ δημοσίων επενδύσεων.....	31,8	19,6	179,0	58,5	a) From public investments
β) Έξ έντόκων γραμματίων.....	2,2	110,4	758,9	530,8	b) From interest-bearing Treasury bills
Γ. Έσοδα Προϋπολογισμού Δωδεκανήσου	8,4	7,5	42,4	39,4	C. Revenue of the Dodecanesos
II. Έσοδα εκ μη Έλληνικών πηγών.....	319,7	40,8	484,5	635,6	II. Revenue from external sources
Έκ τών όποιων: A. Έπανορθώσεις.....	0,1	0,1	5,7	1,4	of which: A. Reparations
B. Βοήθεια.....	286,8	—	339,1	415,9	B. Aid
α) υπό μορφήν δωρεάς	1,8	—	19,2	7,0	a) Gifts
β) υπό μορφήν δανείου	285,0	—	319,9	408,9	b) Loans
Γ. N.A.T.O.	32,8	40,7	139,7	218,3	C. N.A.T.O.

(1) Ανάλυσιν τών εισπραττομένων εις όλόκληρον τήν χώραν έσόδων, βάσει του τακτικού προϋπολογισμού, βλέπε εις πίνακα 3.

(1) For an analysis of revenue collected throughout the country, on ordinary Budget, see table 3.

(2) Αί εισπράξεις αύται περιλαμβάνουν κυρίως τά έσοδα τά προσερχόμενα: 1) έξ εισαγωγικών δασμών και τελών εξαγωγής, 2) εκ του φόρου καταναλώσεως καπνού, 3) εκ του φόρου καταναλώσεως βύνης και άμυλοσιροπιού, 4) εκ προξενικών τελών, 5) εκ πωλήσεως ειδών Κρατικού Μονοπωλίου, 6) εκ συμμετοχής του Κράτους εις κέρδη επιχειρήσεων, 7) εκ παροχής ειδικών τινων ύπηρεσιών υπό του Κράτους, 8) εκ πωλήσεως έντύπων υπό του Έθνικού Τυπογραφείου, 9) εκ συνδρομών και άπολήψεων έναντι ειδικών έξόδων του κρατικού προϋπολογισμού, 10) εκ διαθέσεως έφοδίων έξωτερικού και 11) έξ εκποιήσεως διασυμαχικού ύλικού.

(2) These receipts mainly include revenue derived: 1) from import duties and export dues; 2) from tobacco consumption tax; 3) from consumption tax on malt and starch-sirup; 4) from consular dues; 5) from the sale of State Monopoly items; 6) from participation of the State in business profits; 7) from some special Government services; 8) from the sale of National Printing Office publications; 9) from contributions and withdrawals against special expenditure on State Budget; 10) from the sale of foreign supplies and 11) from the sale of allied material.

Έκ του συνόλου τών έν λόγω έσόδων:

Εισεπράχθησαν εις τήν Περιφ. Πρωτευούσης	
» » τήν Θεσσαλονίκην	
» » τόν Βόλον	
» » τήν Καλαμάταν	
» » τάς Πάτρας και	
» » τήν λοιπήν χώραν	

Ιαν.-Ιούνιος Jan.-June

	1961	1960
	%	%
	79,1	77,6
	8,6	9,0
	3,3	4,3
	3,0	3,5
	2,2	2,3
	3,8	3,3

Of these receipts were collected:

in the Capital area
in Salonika
in Volos
in Kalamata
in Patras, and
in the rest of the country

Πίναξ 3. Δημόσια Έσοδα βάσει του κρατικού προϋπολογισμού, εισπραττόμενα εις ολόκληρον την χώραν, κατά κατηγορίας αυτών και γεωγραφικῆς περιφερείας

Εἰς ἑκατομμύρια δραχμῶν τρεχούσης ἀγοραστικῆς δυνάμεως

Διαμερίσματα καὶ Νομοὶ	Σύνολον ἐσόδων Total revenue				"Άμεσοι φόροι Direct taxes			
	Ἰούνιος June		Ἰανουάριος - Ἰούνιος January - June		Ἰούνιος June		Ἰανουάριος - Ἰούνιος January - June	
	1961	1960	1961	1960	1961	1960	1961	1960
Σύνολον Ἑλλάδος	667,9	586,6	3.775,2	3.224,7	270,8	222,4	1.189,4	1.027,6
Στερεὰ Ἑλλάς καὶ Εὐβοία ...	501,5	436,3	2.789,8	2.326,2	216,4	178,2	940,8	810,7
Ἄττικῆς	482,8	420,5	2.686,3	2.237,1	210,5	173,8	913,5	789,3
α) Περιφέρεια Πρωτεύουσας	475,2	413,2	2.643,6	2.197,3	208,3	171,6	902,6	779,5
β) Ἰπλόιοι Νομοὶ Ἄττικῆς	7,6	7,3	42,7	39,8	2,2	2,2	10,9	9,8
Αἰτωλίας καὶ Ἀκαρνανίας	4,8	3,8	28,0	22,0	1,5	0,9	5,7	4,1
Βοιωτίας	3,7	2,8	20,5	16,2	1,5	1,1	6,9	4,6
Εὐβοίας	4,5	4,0	23,9	23,1	1,2	1,1	5,9	6,0
Εὐρυτανίας	0,5	0,3	1,8	1,7	0,1	0,0	0,3	0,3
Φθιώτιδος	3,8	3,4	22,0	19,4	1,2	0,9	6,5	4,7
Φωκίδος	1,4	1,5	7,3	6,7	0,4	0,4	2,0	1,7
Πελοπόννησος	32,0	29,0	186,7	170,7	8,7	7,0	41,3	36,0
Ἀργολίδος	3,2	2,6	17,0	16,2	0,8	0,6	3,7	4,5
Ἀρκαδίας	2,8	2,9	15,2	14,7	0,8	0,6	3,3	2,7
Ἀχαΐας	12,4	11,8	75,5	68,8	3,5	3,0	17,7	13,9
Ἠλείας	2,9	2,6	17,2	15,6	0,8	0,6	3,7	3,0
Κορινθίας	3,1	2,5	16,9	15,3	0,8	0,6	3,6	3,3
Λακωνίας	2,6	2,3	14,9	13,4	0,7	0,6	3,3	3,0
Μεσσηνίας	5,0	4,3	30,0	26,7	1,3	1,0	6,0	5,6
Ἰόνιοι Νῆσοι	4,9	4,2	27,5	23,9	1,4	1,2	7,1	6,2
Ζακύνθου	0,5	0,4	3,2	2,9	0,1	0,1	0,6	0,6
Κερκύρας	2,6	2,2	14,8	13,3	0,8	0,6	3,8	3,7
Κεφαλληνίας	1,2	1,0	5,8	4,6	0,3	0,4	1,9	1,3
Λευκάδος	0,6	0,6	3,7	3,1	0,2	0,1	0,8	0,6
Θεσσαλία	16,7	16,5	99,4	95,1	5,5	4,9	25,2	23,4
Καρδίτσης	2,0	1,9	11,4	11,5	0,5	0,5	2,6	2,9
Λαρίσης	6,2	6,2	34,4	34,1	2,5	2,1	9,9	9,2
Μαγνησίας	6,2	6,3	40,3	37,7	1,8	1,8	9,4	8,7
Τρικάλων	2,3	2,1	13,3	11,8	0,7	0,5	3,3	2,6
Μακεδονία	75,6	66,8	453,1	407,1	27,0	21,4	117,7	100,3
Θεσσαλονίκης	49,7	42,9	284,5	256,9	19,6	15,1	83,8	70,1
α) Θεσσαλονίκη (πόλις)	49,1	42,3	279,2	251,9	19,4	15,0	82,9	69,5
β) Ἰπλόιοι Νομοὶ Θεσ)νίκης	0,6	0,6	5,3	5,0	0,2	0,1	0,9	0,6
Δράμας	2,2	2,4	17,3	16,3	0,7	0,7	3,0	3,1
Ἡμαθίας	2,7	2,5	14,7	13,7	0,7	0,6	3,0	2,8
Καβάλας	5,7	5,3	36,0	32,0	2,0	1,6	8,5	6,7
Καστορίας	1,3	1,0	6,9	5,4	0,5	0,3	1,9	1,2
Κιλκίς	1,1	0,9	7,2	5,8	0,3	0,2	1,2	1,0
Κοζάνης	3,4	2,9	18,5	17,3	0,7	0,6	3,3	3,6
Πέλλης	1,9	1,8	11,4	11,1	0,5	0,6	2,1	2,6
Πιερίας	1,4	1,8	12,2	11,1	0,3	0,3	1,7	1,7
Σερρών	4,0	3,4	32,2	26,1	1,2	1,0	6,6	5,3
Φλωρίνης	1,2	1,0	6,4	6,3	0,3	0,2	1,4	1,2
Χαλκιδικῆς	1,0	0,9	5,8	5,1	0,2	0,2	1,2	1,0
Ἡπειρος	6,2	5,9	34,9	31,3	2,0	1,6	9,6	8,2
Ἄρτης	1,3	1,2	6,6	6,0	0,4	0,3	1,9	1,8
Θεσπρωτίας	1,0	0,9	4,6	4,4	0,2	0,2	0,9	0,8
Ἰωαννίνων	3,2	3,0	18,8	16,4	1,2	0,9	5,9	4,7
Πρεβέζης	0,7	0,8	4,9	4,5	0,2	0,2	0,9	0,9

Table 3. Public revenue on the basis of the State Budget, collected throughout the country, by categories of revenue and geographic regions

In million drachmae at current prices

Έμμεσοι φόροι Indirect taxes				Λοιπά έσοδα Other sources				Regions and Departments
Ίούνιος June		Ίανουάριος - Ίούνιος January - June		Ίούνιος June		Ίανουάριος - Ίούνιος January - June		
1961	1960	1961	1960	1961	1960	1961	1960	
301,6	264,9	1 920,0	1 696,0	95,5	99,3	665,8	501,1	
215,5	186,5	1 340,9	1 167,6	69,6	71,6	508,1	347,9	Central Greece-Euboea
205,5	178,2	1 284,7	1 116,9	66,8	68,5	488,1	330,9	Attika
200,8	173,8	1 257,3	1 091,9	66,1	67,7	483,7	325,9	a) Greater Athens
4,7	4,4	27,4	25,0	0,7	0,8	4,4	5,0	b) Rest of the department
2,5	2,2	14,3	12,4	0,8	0,7	8,0	5,5	Aetolia and Akarnania
1,8	1,3	11,1	9,3	0,4	0,4	2,5	2,3	Beotia
2,6	2,1	14,2	13,2	0,7	0,8	3,8	3,9	Euboea
0,3	0,2	0,9	0,9	0,1	0,1	0,6	0,5	Evrytania
2,0	1,8	11,9	11,3	0,6	0,7	3,6	3,4	Fthiotis
0,8	0,7	3,8	3,6	0,2	0,4	1,5	1,4	Fokis
17,8	16,3	109,6	101,7	5,5	5,7	35,8	33,0	Peloponnesos
1,8	1,5	10,2	8,9	0,6	0,5	3,1	2,8	Argolis
1,4	1,3	7,7	7,3	0,6	1,0	4,2	4,7	Arkadia
7,2	7,1	47,7	45,3	1,7	1,6	10,1	9,6	Akhaia
1,5	1,4	8,7	8,2	0,6	0,7	4,8	4,4	Ilia
1,8	1,4	10,2	9,1	0,5	0,5	3,0	2,9	Korinthia
1,4	1,2	7,7	7,0	0,5	0,5	3,9	3,4	Lakonia
2,7	2,4	17,4	15,9	1,0	0,9	6,7	5,2	Messinia
2,3	2,0	13,3	12,1	1,2	1,0	7,1	5,6	Ionian Islands
0,3	0,2	1,9	1,5	0,1	0,1	0,7	0,7	Zante
1,3	1,1	7,9	7,2	0,5	0,5	3,1	2,4	Corfu
0,5	0,4	2,1	1,9	0,4	0,2	1,8	1,4	Cephalonia
0,2	0,3	1,4	1,5	0,2	0,2	1,5	1,1	Levkas
8,7	8,8	58,9	56,8	2,5	2,8	15,3	14,9	Thessaly
1,1	1,1	6,9	6,9	0,4	0,3	1,9	1,7	Karditsa
2,8	2,9	19,0	18,6	0,9	1,3	5,5	6,3	Larisa
3,6	3,6	25,3	24,1	0,8	0,8	5,6	4,9	Magnisia
1,2	1,2	7,7	7,2	0,4	0,4	2,3	2,0	Trikala
38,7	34,5	279,6	247,3	9,9	10,9	55,8	59,5	Macedonia
24,4	21,3	170,1	151,9	5,7	6,5	30,6	34,9	Salonika
24,1	21,0	166,6	148,9	5,6	6,3	29,7	33,5	a) Salonika (city)
0,3	0,3	3,5	3,0	0,1	0,2	0,9	1,4	b) Rest of the department
1,2	1,2	12,0	10,9	0,3	0,5	2,3	2,3	Drama
1,5	1,5	9,5	8,8	0,5	0,4	2,2	2,1	Imathia
3,1	3,0	23,0	21,5	0,6	0,7	4,5	3,8	Kavala
0,6	0,5	3,5	2,9	0,2	0,2	1,5	1,3	Kastoria
0,6	0,5	4,8	3,7	0,2	0,2	1,2	1,1	Kilkis
2,1	1,7	11,7	10,0	0,6	0,6	3,5	3,7	Kozani
1,0	0,8	7,6	6,7	0,4	0,4	1,7	1,8	Pella
0,8	1,2	8,9	7,9	0,3	0,3	1,6	1,5	Pieria
2,2	1,8	22,0	17,1	0,6	0,6	3,6	3,7	Serres
0,7	0,5	3,5	3,0	0,2	0,3	1,5	2,1	Florina
0,5	0,5	3,0	2,9	0,3	0,2	1,6	1,2	Khalkidiki
2,9	2,8	17,0	15,1	1,3	1,5	8,3	8,0	Epirus
0,7	0,6	3,6	3,1	0,2	0,2	1,1	1,1	Arta
0,4	0,4	1,8	1,9	0,4	0,3	1,9	1,6	Thesprotia
1,5	1,5	9,7	8,4	0,5	0,7	3,2	3,3	Yanina
0,3	0,3	1,9	1,7	0,2	0,3	2,1	2,0	Preveza

Πίναξ 3. Δημόσια έσοδα βάσει του κρατικού προϋπολογισμού, είσπραττόμενα εις όλόκληρον την χώραν, κατά κατηγορίας αυτών και γεωγραφικὰς περιφερείας (συνέχεια)

Εις εκατομμύρια δραχμών τρεχούσης αγοραστικής δυνάμεως

Διαμερίσματα και Νομοί	Σύνολον εσόδων Total revenue				Άμεσοι φόροι Direct taxes			
	Ίούλιος June		Ίανουάριος - Ίούλιος January - June		Ίούλιος June		Ίανουάριος - Ίούλιος January - June	
	1961	1960	1961	1960	1961	1960	1961	1960
Κρήτη	12,3	12,0	71,9	70,3	3,4	3,4	17,2	17,1
Ήρακλείου	5,7	5,3	32,4	32,5	1,6	1,6	7,7	8,1
Λασιθίου	1,3	1,3	8,2	7,2	0,3	0,3	1,9	1,6
Ρεθύμνης	1,2	1,5	7,2	7,4	0,3	0,4	1,6	1,5
Χανίων	4,1	3,9	24,1	23,2	1,2	1,1	6,0	5,9
Νήσοι Αιγαίου (1)	11,1	9,7	60,5	59,8	3,6	2,8	15,8	15,5
Κυκλάδων	2,8	2,4	14,8	14,5	0,9	0,8	4,1	4,3
Λέσβου	4,3	4,1	26,1	28,2	1,1	1,2	6,2	7,5
Σάμου	1,8	1,2	7,2	6,3	0,9	0,3	2,0	1,4
Χίου	2,2	2,0	12,4	10,8	0,7	0,5	3,5	2,3
Θράκη	6,4	5,5	42,2	36,0	1,8	1,2	8,3	6,4
Έβρου	3,2	2,5	17,0	15,1	0,9	0,6	4,2	3,2
Ξάνθης	1,4	1,4	11,8	10,8	0,4	0,4	1,8	2,0
Ροδόπης	1,8	1,6	13,4	10,1	0,5	0,2	2,3	1,2
Ειδικά Ταμεία	1,2	0,7	9,2	4,3	1,0	0,7	6,4	3,8
1. Άλεξανδρείας Προξενικόν Ταμείον	—	—	0,2	0,4	—	—	0,1	0,1
2. Στρατιωτικά Ταμεία	1,2	0,7	9,0	3,9	1,0	0,7	6,3	3,7

Σημ.: Τα άνωτέρω στοιχεία συνεκεντρώθησαν μέσφ του Γενικού Λογιστηρίου του Κράτους.

(1) Πλήν Δωδεκανήσου.



Table 3. Public revenue on the basis of the State Budget collected throughout the country, by categories of revenue and geographic regions (continued)

In million drachmae at current prices

Έμμεσοι φόροι Indirect taxes				Λοιπά έσοδα Other sources				Regions and Departments
Ίούλιος June		Ίανουάριος - Ίούλιος January - June		Ίούλιος June		Ίανουάριος - Ίούλιος January - June		
1961	1960	1961	1960	1961	1960	1961	1960	
6,6	6,1	41,3	40,6	2,3	2,5	13,4	12,6	Crete
3,2	2,7	19,2	19,5	0,9	1,0	5,5	5,0	Iraklion
0,7	0,7	4,4	4,1	0,3	0,3	1,9	1,5	Lasithion
0,6	0,7	4,1	4,1	0,3	0,4	1,4	1,7	Rethimni
2,1	2,0	13,6	12,9	0,8	0,8	4,6	4,4	Canea
5,5	5,0	32,7	32,0	2,0	1,9	12,0	12,3	Aegean Islands (1)
1,3	1,1	7,4	6,5	0,6	0,5	3,3	3,7	Cyclades
2,5	2,2	15,5	16,3	0,7	0,7	4,4	4,4	Lesvos
0,7	0,7	3,6	3,2	0,2	0,3	1,6	1,7	Samos
1,0	1,0	6,2	6,0	0,5	0,4	2,7	2,5	Chios
3,5	2,9	26,2	22,3	1,1	1,4	7,7	7,3	Thrace
1,8	1,3	10,0	8,9	0,5	0,6	2,8	3,0	Evros
0,7	0,7	7,9	6,7	0,3	0,4	2,1	2,1	Xanthi
1,0	0,9	8,3	6,7	0,3	0,4	2,8	2,2	Rodhopi
0,1	—	0,5	0,5	0,1	—	2,3	—	Special Offices
—	—	—	0,3	—	—	0,1	—	1. Consular Office of Alexandria
0,1	—	0,5	0,2	0,1	—	2,2	—	2. Military Offices

Note: The data have been collected through the General Accounting Office.

(1) Not including Dodecanesos.



Πίναξ 4. Δημόσια έσοδα εκ φορολογίας και εξ άλλων πηγών, επί τῆ βάσει τοῦ κρατικοῦ προϋπολογισμοῦ, κατὰ κατηγορίας πηγῶν προελεύσεως των

Εἰς ἑκατομμύρια δραχμῶν τρεχοῦσης ἀγοραστικῆς δυνάμεως

Κατηγορία ἐσόδων	Προϋπολογισθέντα δι' ὁλόκληρα τὰ οἰκον. ἔτη Estimated for the entire fiscal years		Βεβαιωθέντα — Assessed			
	1961	1960	Ἰούνιος June		Ἰανουάριος — Ἰούνιος January — June	
			1961	1960	1961	1960
Σύνολον ἐσόδων	21.146	19.542	1.793	1.235	13.864	11.583
I. Ἰμμεσοὶ φόροι	2.922	2.674	230	84	3.225	2.658
1. Φόρος εἰσοδήματος φυσικῶν προσώπων	1.700	1.465	141	31	1.676	1.246
2. Φόρος εἰσοδήματος νομικῶν προσώπων	275	275	48	13	330	221
3. Εἰδικὰ κατηγορίαὶ φόρων εἰσοδήματος καὶ ἄλλων προσόδων (1)	119	95	1	1	94	74
4. Φόρος ἐπὶ τῆς περιουσίας (2)	245	245	24	15	197	152
5. Φόροι ὑπὲρ τρίτων	—	—	(α)	(α)	(α)	(α)
6. Φόροι παρελθόντων οικονομικῶν ἐτῶν καὶ εἰσπρακτέα ὑπόλοιπα	400	431	7	16	736	774
7. Προσαυξήσεις καὶ πρόστιμα	88	71	9	7	54	59
8. Λοιποὶ ἴμμεσοὶ φόροι (3)	95	92	(α)	1	138	132
II. Ἰμμεσοὶ φόροι	10.719	9.828	1.034	780	6.398	5.504
1. Εἰσαγωγῶν καὶ ἐξαγωγῶν	4.802	4.387	481	378	2.641	2.194
Εἰσαγωγικὸι δασμοὶ καὶ τέλη ἐξαγωγῆς	2.036	1.861	177	159	1.091	940
Εἰδικὰ εἰσφορὰ (4)	101	101	48	8	91	47
Φόροι καταναλώσεως κατὰ τὴν εἰσαγωγὴν	2.665	2.425	256	211	1.459	1.207
2. Φόροι καταναλώσεως	3.663	3.387	395	270	2.025	1.796
Φόρος κύκλου ἐργασιῶν (πλὴν εἰσαγωγῶν)	768	669	60	58	352	327
Φόροι καπνοῦ (5)	1.830	1.795	242	150	997	882
Φόροι οἴνοπνεύματος	275	260	49	27	143	111
Φόροι καὶ τέλη ψυχαγ. καὶ πολυτελείας	304	264	20	19	139	137
Τέλη μεταφορῶν	414	326	18	11	361	307
Λοιποὶ φόροι καταναλώσεως (6)	72	73	6	5	33	32
3. Φόροι ἐπὶ τῶν συναλλαγῶν (7)	2.026	1.848	142	117	1.185	1.039
4. Φόροι ὑπὲρ τρίτων	8	8	1	1	4	3
5. Ἰμμεσοὶ φόροι παρελθόντων οἰκον. ἐτῶν καὶ εἰσπρακτέα ὑπόλοιπα	188	168	12	12	528	455
6. Προσαυξήσεις καὶ πρόστιμα	32	30	3	2	15	17
III. Ἔσοδα ἐξ ἄλλων πηγῶν πλὴν φορολογίας	7.415	6.958	521	364	4.179	3.364
1. Ἐκ τῆς ἐκμεταλλεύσεως τῆς περιουσίας καὶ τῶν προνομίων τοῦ Δημοσίου	2.201	1.956	149	*152	1.077	859
Ἐξ ἐκμισθώσεως καὶ ἐκποιήσεως ἀκινήτου καὶ κινήτης περιουσίας	144	139	9	15	179	184



Table 4. State revenue from taxation and other sources, on the basis of the State Budget, by kind of source

In million drachmae at current prices

Εισπραχθέντα — Collected				Ποσοστόν εισπραχθέντων έναντι βεβαιωθέντων % Collected amounts in per- cent of assessed revenue		Ποσοστόν εισπραχθέντων έναντι προϋπολ) σθέντων % Collected amounts in per- cent of estimated revenue		Kind of revenue
'Ιούνιος June		'Ιαν. — 'Ιούνιος Jan. — June		'Ιανουάριος — 'Ιούνιος January — June		'Ιανουάριος — 'Ιούνιος January — June		
1961	1960	1961	1960	1961	1960	1961	1960	
1.867	1.387	9.502	7.966	68,5	68,8	44,9	40,8	
283	226	1.266	1.049	39,2	39,5	43,3	39,2	I. Direct taxes
163	123	707	573	42,2	46,0	41,6	39,1	1. Income tax of individuals
43	34	117	90	35,4	40,7	42,5	32,7	2. Income tax of legal entities
6	6	69	51	73,4	68,9	58,0	53,7	3. Special categories of tax on income and other earnings (1)
27	19	133	89	67,5	58,5	54,3	36,3	4. Property tax (2)
(α)	(α)	(α)	(α)	83,3	46,7	—	—	5. Taxes in favour of third parties
29	30	172	174	23,2	22,5	42,7	40,4	6. Back taxes and arrears due
7	6	38	41	70,4	69,5	43,2	57,7	7. Additional and fines
8	8	30	31	21,7	23,5	31,6	33,7	8. Other direct taxes (3)
1.066	807	5.542	4.752	86,6	86,3	51,7	48,3	II. Indirect taxes
476	371	2.591	2.156	98,1	98,3	54,0	49,1	1. Imports and exports
172	152	1.068	917	97,9	97,5	52,4	49,3	Import and export dues
48	8	91	47	100,0	100,0	90,1	46,5	Special contributions (4)
256	211	1.432	1.192	98,1	98,7	53,7	49,1	Consumptions taxes on imports
414	288	1.799	1.581	88,8	88,0	49,1	46,7	2. Consumption taxes
64	59	343	319	97,4	97,5	44,7	47,7	Business turnover tax (exc. on imports)
241	148	939	830	94,2	94,1	51,3	46,2	Tobacco tax (5)
49	27	142	111	99,3	100,0	51,6	42,7	Taxes on spirits
20	19	138	136	99,3	99,3	45,4	51,5	Luxury and entertainment taxes
34	30	204	153	56,5	49,8	49,3	46,9	Transport dues
6	5	33	32	100,0	100,0	54,8	43,8	Other consumption taxes (6)
156	129	1.022	902	86,2	86,8	50,4	48,8	3. Taxes on transactions (7)
1	1	4	3	100,0	100,0	50,0	37,5	4. Taxes in favour of third parties
17	16	113	95	21,4	20,9	60,1	56,5	5. Indirect back taxes
2	2	13	15	86,7	88,2	40,6	50,0	6. Extraordinary taxes and contributions
510	347	2.652	2.126	63,5	63,2	35,8	30,5	III. Revenue from sources other than taxation
135	139	877	662	81,4	77,1	39,8	33,8	1. From the use of public property and privileges
17	18	70	70	39,1	38,0	48,6	50,3	From lease and sale of immovable and movable property



Πίναξ 4. Δημόσια έσοδα εκ φορολογίας και εξ άλλων πηγών, επί τῆ βάσει τοῦ κρατικοῦ προϋπολογισμοῦ, κατὰ κατηγορίας πηγῶν προελεύσεώς των (συνέχεια)

Εἰς ἑκατομύρια δραχμῶν τρεχούσης ἀγοραστικῆς δυνάμεως

Κατηγορίαί έσόδων	Προϋπολογισθέντα δι' ὅλοκληρα τὰ οἰκον. έτη Estimated for the entire fiscal years		Βεβαιωθέντα — Assessed			
			Ἰούνιος June		Ἰανουάριος — Ἰούνιος January — June	
	1961	1960	1961	1960	1961	1960
Έκ πωλήσεως ειδῶν κρατικοῦ μονοπωλίου ...	586	551	48	44	320	264
Έκ λοιπῆς επιχειρηματικῆς δράσεως τοῦ Δημοσίου	1.471	1.266	92	93	578	411
2. Έξ ἐφαρμογῆς μέτρων οἰκονομικῆς πολιτικῆς	1.978	1.264	2	111	861	534
Έκ τῆς νομισματικῆς κυκλοφορίας	170	260	—	—	100	—
Έκ δανείων πρὸς τρίτους	1.808	1.004	2	111	761	534
3. Έκ δωρεῶν, δανείων, ἐπανορθ. και ἐπιτάξεων ...	2.620	3.055	320	43	490	639
Έκ δωρεῶν	1.621	1.006	35	43	169	236
Έκ δανείων	999	2.049	285	—	315	402
Έξ ἐπανορθώσεων	—	—	(α)	(α)	6	1
Έξ ἐπιτάξεων	—	—	—	—	—	—
4. Έξ ἐτέρων περιπτώσεων	616	683	50	58	1.751	1.332
Έξ ἐπιστροφῶν	50	50	4	6	57	29
Έκ προστίμων και παραβόλων	215	215	20	19	893	867
Υπὲρ τρίτων	35	20	3	4	17	22
Λοιπά έσοδα	316	398	23	29	784	414
IV. Έσοδα Δωδεκαμήσου	90	82	8	7	62	57

Σημ.: Τὰ ἀνωτέρω στοιχεία συνκεντρώθηκαν μέσω τοῦ Γενικοῦ Λογιστηρίου τοῦ Κράτους.

(α) Ὀλιγώτερον τῶν 500 χιλ. δραχμῶν.

(1) Ἦτοι: φόρος και πάγιον τέλος ἐπιχειρήσεων τύπου Ν.Δ. 3787/1957, φόρος πλοίων (Ν. 1880/1951), φόρος ἐπὶ τῶν ὑπὸ τῶν βιομηχανικῶν και βιοτεχνικῶν ἐπιχειρήσεων καταβαλλομένων ἀποδογῶν ὑπαλλήλων και ἐργατῶν, περιερχόμενος εἰς τὸ Δημόσιον κατὰ 62,40% (Α.Ν. 843/1948 ὡς ἐτροποποιήθη και συνεπληρώθη), φόρος 15% ἐπὶ τῶν ἐνοικίων τῶν ἰδιωτικῶν μεταλλείων ἢ λατομείων, φόρος στρεμματικῶς δημοσίων και ἰδιωτικῶν μεταλλείων, εἰδικὸς φόρος κερδῶν ἀλλοδαπῶν Α.Ε. ἐμπορίας καπνοῦ εἰς φύλλα.

(2) Ἦτοι: φόροι και τέλη κληρονομιῶν, δωρεῶν, προικῶν και φόρος ἐπὶ τῶν κερδῶν ἐκ λαχείων.

(3) Ἦτοι: τὸ εἰδικὸν τέλος ὑδρεύσεως Πρωτευούσης 3%, ἐπίσης ἢ ἔκτακτος εἰσφορὰ ἐπὶ τοῦ φόρου εἰσοδήματος φυσικῶν και νομικῶν προσώπων, ὡς και ἰδιοκτητῶν αὐτοκινήτων ἰδιωτικῆς χρήσεως.

(4) Ἦτοι: εἰδικὴ εἰσφορὰ ἐπὶ τῶν εἰσαγομένων (Α.Ν. 1960/1939, Α.Ν. 1961/1944, Α.Ν. 1326/1938) και ἐκπροθέσμως ἐκτελωνιζομένων (Ν.Δ.480/1947) και πρόσθετος φόρος ὑπὲρ Πανεπιστημίων κλπ. 0,50% (Ν.Δ. 3883/58).

(5) Ἦτοι: φόροι ἐπὶ τῆς καταναλώσεως και ἐπὶ τῆς παραγωγῆς καπνοῦ και ἔκτακτος εἰσφορὰ ἐπὶ τῶν καταναλισκομένων σιγαρέττων.

(6) Ἦτοι: φόρος ἐπὶ τοῦ καταναλισκομένου ἀκαθάρτου πετρελαίου, ἐπὶ τοῦ ἀμυλοσιροπιῶν και εἰδικὸς φόρος ἐπὶ τῶν ἐν τῇ ἡμεδαπῇ παραγομένων και διασκευαζομένων ειδῶν.

(7) Ἦτοι: φόρος μεταβιβάσεως κεφαλαίων, χαρτοσήμου και ἐκπαιδευτικά, προξενικά και εἰδικὰ τέλη.



Table 4. State revenue from taxation and other sources, on the basis of the State Budget, by kind of source (continued)

In million drachmae at current prices

Εισπραχθέντα — Collected				Ποσοστόν εισπραχθέντων έναντι βεβαιωθέντων % Collected amounts in per- cent of assessed revenue		Ποσοστόν εισπραχθέντων έναντι προϋπολ)σθέντων % Collected amounts in per- cent of estimated revenue		Kind of revenue
'Ιούνιος June		'Ιαν. - 'Ιούνιος Jan. - June		'Ιανουάριος - 'Ιούνιος January - June		'Ιανουάριος - 'Ιούνιος January - June		
1961	1960	1961	1960	1961	1960	1961	1960	
48	44	320	264	100,0	100,0	54,6	47,9	
70	77	487	328	84,2	79,8	33,1	25,9	From other public enterprises
3	110	860	531	99,9	99,4	43,5	42,0	2. From application of measures of financial policy
—	—	100	—	100,0	—	58,8	—	From note circulation
3	110	760	531	99,9	99,4	42,0	52,9	From loans to third parties
320	43	490	638	100,0	99,8	18,7	20,9	3. From donations, loans, reparation and sequestrations
35	43	169	235	100,0	99,6	10,4	22,0	From donations
285	—	315	402	100,0	100,0	31,5	19,6	From loans
(α)	(α)	6	1	100,0	100,0	—	—	From reparations
—	—	—	—	—	—	—	—	From sequestrations
52	55	425	295	24,3	22,1	69,0	43,2	4. Other
4	6	57	29	100,0	100,0	114,0	58,0	From returns
22	19	105	98	11,7	11,3	48,8	45,6	From fines and extra dues
3	4	14	20	82,3	90,9	40,0	100,0	In favour of third parties
23	26	249	148	31,8	35,7	78,8	37,2	Other revenue
8	7	42	39	67,7	68,4	46,7	47,6	IV. Revenue of the Dodecanesos

Note: The above data have been collected through the General Accounting Office.

(α) Less than 500,000 drachmae.

(1) I. e.: tax and fixed dues of the enterprises provided by the D.L. 3787/1957, tax of ships, (Law No 1880/1951), tax of the employed personnel's and the workers' receipts paid by the industrial enterprises with the 62,40% of this tax taken by the State (Emergency Law No 843/1948, duly amended), 15% tax on rents of private mines and quarries, stremma tax of public and private mines, special tax on the profits of foreign tobacco leaf trading companies.

(2) I. e.: tax and dues on inheritances, donations, dowries, and lottery winnings.

(3) I. e.: 3% special dues on the water supply of Greater Athens, as well as the extraordinary contribution on the income tax of individuals, legal entities, and private car owners.

(4) I. e.: special dues on imported goods, (E.L. 1960/1939, E.L. 1961/1944, E.L. 1326/1938), cleared through customs in time, (L.D. 480/1947) as well as 0,50% additional tax (L.D. 3883/58) in favour of Universities, etc.

(5) I. e.: tax on tobacco production and consumption, as well as extra contribution on consumption of cigarettes.

(6) I. e.: tax on the crude oil and starch sirup consumed, and special tax on the domestic production of goods.

(7) I. e.: capital transfer tax, stamp and educational, consulate and special dues.



Πίναξ 5. Έσοδα και έξοδα Ταμείου Άνταλλαξίμου Περιουσίας και Άποκαταστάσεως Προσφύγων
 Table 5. Receipts and payments of the Fund for the Exchange of Property and the Rehabilitation of Refugees

Εις χιλιάδας δραχμῶν τρεχούσης ἀγοραστικῆς δυνάμεως — In thousand drachmae at current prices

1. ΕΣΟΔΑ — RECEIPTS


Κατηγορίαί έσόδων	Βεβαιωθέντα — Assessed				Εισπραχθέντα — Collected				Category of receipts
	Ίούλιος June		Ίαν. — Ίούλιος Jan. — June		Ίούλιος June		Ίαν. — Ίούλιος Jan. — June		
	1961	1960	1961	1960	1961	1960	1961	1960	
Σύνολον	4.765	5.318	106.132	96.010	7.233	6.280	49.345	52.378	Total
I. Έκ διαχειρίσεως τῆς ἀνταλλαξίμου περιουσίας .	3.826	4.368	83.431	79.092	6.165	5.325	40.172	44.490	I. From administration of exchange property
α) Έκποίησις περιουσίας .	3.469	3.837	59.273	48.280	5.328	4.669	36.102	31.494	a) Sale of property
β) Ένοίκια	322	383	2.155	2.455	154	285	657	976	b) Rents
γ) Λοιπά έσοδα καὶ εἰσπρακτέα ὑπόλοιπα	35	148	22.003	28.357	683	371	3.413	12.020	c) Other income and balances due
II. Έκ τοῦ Ὑπουργείου Κοινωνικῆς Προνοίας	605	547	20.536	14.586	734	552	7.008	5.556	II. From the Ministry of Social Welfare
III. Έκ τοῦ Ἱπποδρόμου . . .	334	403	2.165	2.332	334	403	2.165	2.332	III. From horse-races

2. ΕΞΟΔΑ — PAYMENTS

Κατηγορίαί έξόδων	Ίούλιος — June		Ίανουάριος — Ίούλιος January — June		Category of payments
	1961	1960	1961	1960	
Σύνολον	12.750	1.103	36.173	35.735	Total
Καταβολαί εἰς Ὑπουργεῖον Κοινωνικῆς Προνοίας	12.000	355	32.000	30.855	Payments to the Ministry of Social Welfare
Μισθοί	402	423	2.643	2.914	Salaries
Λοιπά έξοδα	348	325	1.530	1.966	Other expenses

Σημ.: Τὰ ἀνωτέρω στοιχεῖα συνεκεντρώθησαν μέσω τοῦ Γενικοῦ Λογιστηρίου τοῦ Κράτους.

Note: The data have been collected through the General Accounting Office.



Πίναξ 6. Αριθμός, αξία και εισπραχθείς φόρος μεταβιβασθέντων ακινήτων, βάσει δηλώσεων, κατά γεωγραφικά διαμερίσματα
 Table 6. Number, value and collected tax of real property transferred, on the basis of returns, by geographic regions

Value and tax in thousand drachmae at current prices

Αξία και φόρος εις χιλιάδας δραχμών προχρόνης αγοραστικής δυνάμεως

	Αριθμός — Number		Αξία — Value		Φόρος (l) — Tax (l)	
	Ιούνιος June	Ιαν. — Ιούνιος Jan. — June	Ιούνιος June	Ιαν. — Ιούνιος Jan. — June	Ιούνιος June	Ιαν. — Ιούνιος Jan. — June
	1961	1960	1961	1960	1961	1960
Σύνολον Ἑλλάδος						
Οικόπεδα	3.434	19.181	115.688	643.094	9.697	55.056
Οικόδομα	1.583	9.326	128.861	660.691	10.679	54.218
Διαμερίσματα	1.228	7.188	143.298	790.239	13.338	70.051
Αγροκτήματα	5.240	36.389	68.495	418.468	4.555	30.465
Στερεά Ἑλλάς καὶ Εὐβοία						
α) Περιφέρειαι Τ.Δ. Προτεουσής						
Οικόπεδα	2.168	11.762	87.930	497.018	7.610	43.759
Οικόδομα	565	3.076	89.901	447.493	7.452	36.204
Διαμερίσματα	923	5.557	117.550	646.518	11.095	57.512
Αγροκτήματα	278	1.431	13.134	52.243	627	4.577
β) Ὑπόλοιπον Στερεῶν Ἑλλάδος καὶ Εὐβοία						
Οικόπεδα	221	1.533	2.995	21.451	257	1.739
Οικόδομα	184	1.156	5.599	32.159	391	2.680
Διαμερίσματα	1	—	—	20	2	—
Αγροκτήματα	1.292	9.948	14.377	111.181	1.099	7.653
Πελοπόννησος						
Οικόπεδα	188	1.002	3.603	18.136	287	1.139
Οικόδομα	258	1.498	9.410	51.561	754	3.955
Διαμερίσματα	14	20	849	380	80	40
Αγροκτήματα	1.457	8.614	15.970	94.717	1.128	7.060
Θεσσαλία						
Οικόπεδα	149	876	1.863	15.107	178	1.146
Οικόδομα	70	436	2.806	14.659	270	1.375
Διαμερίσματα	1	6	—	80	9	37
Αγροκτήματα	402	2.969	2.386	24.590	151	1.686
Ἠπειρος						
Οικόπεδα	58	308	4.096	6.037	67	422
Οικόδομα	40	293	1.135	9.742	108	818
Διαμερίσματα	—	—	—	—	—	—
Αγροκτήματα	167	1.370	2.070	10.589	156	662
Ἑλλάς, σύνολον						
α) Greater Athens						
Sites						
Buildings						
Apartments						
Farms						
β) Rest of C. Greece and Euboea						
Sites						
Buildings						
Apartments						
Farms						
Πελοπόννησος						
Sites						
Buildings						
Apartments						
Farms						
Θεσσαλία						
Sites						
Buildings						
Apartments						
Farms						
Ἠπειρος						
Sites						
Buildings						
Apartments						
Farms						

Πίναξ 6. Αριθμός, αξία και εισπραχθείς φόρος μεταβιβασθέντων ακινήτων, βάσει δηλώσεων, κατά γεωγραφικά διαμερίσματα (συνέχεια)
Table 6. Number, value and collected tax of real property transferred, on the basis of returns, by geographic regions (continued)

* Αξία και φόρος εις χιλιάδας δραχμών τρεχούσης αγοραστικής δυνάμεως

Value and tax in thousand drachmae at current prices

	Αριθμός — Number		Αξία — Value		Φόρος(1) — Tax(1)	
	Ιούνιος June	Ιαν. — Ιούνιος Jan. — June	Ιούνιος June	Ιαν. — Ιούνιος Jan. — June	Ιούνιος June	Ιαν. — Ιούνιος Jan. — June
	1961	1960	1961	1960	1961	1960
Μακεδονία						
Οικόπεδα	416	2.236	16.185	55.031	973	4.347
Οικόδομα	479	1.063	11.451	51.376	1.037	4.715
Διαμερίσματα	278	1.507	18.746	136.350	2.412	11.574
Αγροκτήματα	507	3.750	9.477	51.067	689	3.928
Θράκη						
Οικόπεδα	29	44	295	1.847	27	133
Οικόδομα	44	406	1.329	9.567	405	813
Διαμερίσματα	—	2	651	245	49	27
Αγροκτήματα	108	1.321	1.241	11.055	104	803
Κρήτη						
Οικόπεδα	95	596	2.719	15.860	179	1.086
Οικόδομα	80	439	2.920	18.271	233	1.445
Διαμερίσματα	—	2	—	44	—	1
Αγροκτήματα	520	3.485	4.689	25.526	253	1.783
Ίονιοι Νήσοι						
Οικόπεδα	32	168	492	2.108	41	166
Οικόδομα	23	116	1.222	3.589	77	357
Διαμερίσματα	41	81	558	4.511	45	337
Αγροκτήματα	132	1.069	1.782	9.139	92	687
Νήσοι Αιγαίου και Δωδεκά- νησος						
Οικόπεδα	75	515	2.518	10.499	108	754
Οικόδομα	140	843	3.852	22.243	255	1.762
Διαμερίσματα	2	13	70	516	6	29
Αγροκτήματα	377	2.432	5.833	28.361	409	1.826

(1) Περιλαμβάνεται και η ειδική εισφορά υπέρ της Πυροσβεστικής Υπηρεσίας.

Εκ του επί τη βάση της δηλώσεως εισπραχθέντος φόρου αποδίδονται: α) εις το Ταμείο Συντάξεως Νομικών ποσοστόν 10%, κατατιθέμενον εις ειδικόν λογαριασμόν εις την Τράπεζαν της Ελλάδος και β) εις το Ταμείο Εθνικής Οδοποιίας ποσοστόν 2,5%, κατατιθέμενον εις ειδικόν λογαριασμόν εις την Τράπεζαν της Ελλάδος.

(1) Including special contribution in favour of Fire Brigade.

Of the tax collected on basis of returns: a) 10% for the Pension Fund of Public Entities is deposited in special account with the Bank of Greece and b) 2.5% for the National Road-making Fund is deposited in special account with the Bank of Greece.

Πίναξ 7. Ποσότητες, αξία και βεβαιωθείς έγγειος φόρος πωληθέντος καπνού, κατά καπνικά διαμερίσματα
Table 7. Quantity and value of tobacco sold and land-tax assessed thereon, by tobacco-growing regions

Καπνικά διαμερίσματα και προορισμός καπνού	Ποσότητες — Quantity				'Αξία — Value				Φόρος (1) — Tax (1)				Tobacco-growing regions and intended use of tobacco
	'Ιούνιος June		'Ιαν. — 'Ιούνιος Jan. — June		'Ιούνιος June		'Ιαν. — 'Ιούνιος Jan. — June		'Ιούνιος June		'Ιαν. — 'Ιούνιος Jan. — June		
	1961	1960	1961	1960	1961	1960	1961	1960	1961	1960	1961	1960	
	5.558	60.312	93.413	71.010	1.576.265	1.452.911	2.756	1.988	44.137	32.280			
Σύνολον 'Ελλάδος	3.897	57.840	93.413	71.010	1.576.265	1.452.911	2.756	1.988	44.137	32.280	Greece, total		
Δι' έσωτερικήν κατανάλωσιν	3.351	41.032	88.320	47.473	259.029	94.731					For domestic consumption		
Διά τήν άλλοδαπήν	546	46.808	10.093	53.537	1.317.236	1.058.180					For export		
'Ανατολική Μακεδονία και Θράκη	56	24.832	4.493	11.838	869.068	653.270	42	331	24.336	18.290	E. Macedonia and Thrace		
Δι' έσωτερικήν κατανάλωσιν ..	—	73	—	949	2.920	6.468					For domestic consumption		
Διά τήν άλλοδαπήν	56	24.720	4.488	10.889	866.148	646.802					For export		
Κεντρική και Δυτική Μακεδονία	74	16.861	1.174	23.610	361.380	306.105	33	661	10.119	8.571	C. and W. Macedonia		
Δι' έσωτερικήν κατανάλωσιν ..	3	419	29	225	1.530	1.015					For domestic consumption		
Διά τήν άλλοδαπήν	71	16.742	1.145	23.385	359.850	305.090					For export		
Θεσσαλία και Φθιωτιδωρικός ..	237	4.436	5.251	6.914	87.820	52.742	147	194	2.459	1.477	Thessaly and Fthiotis-Fokis		
Δι' έσωτερικήν κατανάλωσιν ..	237	2.442	1.593	5.476	54.099	25.018					For domestic consumption		
Διά τήν άλλοδαπήν	—	2.024	2.320	1.438	33.721	27.724					For export		
Αιτωλοακαρνανία και 'Ηπειρος ..	2.802	7.977	4.935	14.065	198.577	78.661	2.208	394	5.559	2.202	Aetolia-Akarnania and Epirus		
Δι' έσωτερικήν κατανάλωσιν ..	2.743	6.998	3.398	10.118	180.339	55.934					For domestic consumption		
Διά τήν άλλοδαπήν	59	979	1.537	3.947	18.238	22.727					For export		
Πελοπόννησος	585	2.021	2.239	6.626	27.854	27.265	230	185	781	763	Peloponnesos		
Δι' έσωτερικήν κατανάλωσιν ..	368	42	1.391	410	20.141	6.296					For domestic consumption		
Διά τήν άλλοδαπήν	217	630	1.829	2.942	7.713	20.969					For export		
'Αττικοβοιωτία και Νήσοι	143	507	1.713	7.957	31.566	34.868	96	223	883	977	Attica-Boeotia and Islands		
Δι' έσωτερικήν κατανάλωσιν ..	—	—	—	—	—	—					For domestic consumption		
Διά τήν άλλοδαπήν	143	507	1.713	7.957	31.566	34.868					For export		

Σημ.: Τα άνωτέρω στοιχεία συνεκτερόθησαν μέσωφ τής Γεν. Δ/νσεως Φορολογίας.
 (1) Δεν περιλαμβάνεται ό φόρος 1,98% υπέρ του 'Εθνικού 'Οργανισμού Καπνού.

Note: The data have been collected through the General Directorate of Taxation.
 (1) Not including 1.98% tax in favour of the National Tobacco Board.

Πίναξ 8. Φορολογηθείσαι ποσότητες σιγαρέττων κατά ποιότητας και εισπραχθείς συνολικῶς φόρος καταναλώσεως

Table 8. Quantities and categories of cigarettes subject to taxation and total consumption tax collected thereon

Σιγαρέττα εἰς χιλιόγραμμα

Φόρος εἰς χιλιάδας δραχμῶν τρεχούσης ἀγοραστικῆς δυνάμεως

Cigarettes in kilograms

Tax in thousand drachmae at current prices

	Ἰούνιος June		Ἰανουάριος - Ἰούνιος January - June		
	1961	1960	1961	1960	
1. Σιγαρέττα	1.067.798	1.009.916	5.880.793	5.770.143	1. Cigarettes
Α' Κατηγορίας (βασικά)	292.742	265.480	1.552.759	1.496.954	Category A (Basic)
Β' Κατηγορίας (συρταρωτά)	85.881	48.132	456.062	290.976	Category B (Common)
Γ' Κατηγορίας (ἐξαιρετικά)	269.762	292.943	1.543.557	1.652.136	Category C (Extra)
Δ' Κατηγορίας (ἡμιπολυτελείας) ..	238.622	249.793	1.377.710	1.464.118	Category D (Semi-luxury)
Ε' Κατηγορίας (πολυτελείας)	180.171	153.213	947.424	863.755	Category E (Luxury)
ΣΤ' Κατηγορίας (ὑπερπολυτελείας) .	620	355	3.281	2.204	Category F (Super-luxury)
2. Φόρος καταναλώσεως (1)	173.966	148.302	960.447	849.050	2. Consumption tax (1)
α) Καταναλώσεως	156.159	148.302	861.888	849.050	a) Consumption's
β) Εἰσφορά ὑπὲρ Ἀγροτικῶν Ἀσφαλίσεων	17.807	—	98.559	—	b) Contribution to Rural Securities

Σημ.: Τὰ ἀνωτέρω στοιχεῖα συνεκεντρώθησαν μέσῳ τῆς Γεν. Δ/νσεως Φορολογίας. Δὲν περιλαμβάνονται αἱ φορολογηθείσαι ποσότητες σιγαρέττων καὶ ὁ εἰσπραχθεὶς ἐξ αὐτῶν φόρος εἰς τὴν Δωδεκάνησον.

(1) Περιλαμβάνονται ἅπασαι αἱ εἰδικαὶ φορολογίαι ἐπὶ τοῦ καταναλισκομένου καπνοῦ, καθὼς καὶ ἡ εἰσφορά ὑπὲρ σεισμοπλήκτων.

Note: The data have been collected through the General Directorate of Taxation. Are not included the quantities of cigarettes subject to taxation and the tax collected thereon in the Dodecanesos area.

(1) Including all special taxes on tobacco consumed as well as the contribution in favour of earthquake-stricken population.



Πίναξ 9. 'Αποθέματα καπνού εις φύλλα, εις χεῖρας παραγωγῶν, ἐμπόρων καὶ βιομηχάνων, κατὰ καπνικὰ διαμερίσματα καὶ ἔτη παραγωγῆς

Table 9. Stocks of tobacco leaves in hands of growers, merchants and manufacturers, by tobacco-growing region and crop

Ποσότης εις τόνους

Quantity in tons

Καπνικὰ διαμερίσματα, κάτοχοι καὶ ἔτη παραγωγῆς	Ἰούνιος — June		Tobacco-growing regions, holders and crops
	1961	1960	
Σύνολον Ἑλλάδος	106 379	130 018	Greece, total
α) Εἰς χεῖρας παραγωγῶν	12 282	23 618	a) In hands of growers
Παραχθέντα τῶν 1958 καὶ παλαιότερον	869	4 919	1958 crop and previous
" " 1959	1 326	18 699	1959 »
" " 1960	10 087	—	1960 »
β) Εἰς χεῖρας ἐμπόρων	72 793	89 403	b) In hands of merchants
Παραχθέντα τῶν 1958 καὶ παλαιότερον	15 824	36 133	1958 crop and previous
" " 1959	8 560	53 270	1959 »
" " 1960	48 409	—	1960 »
γ) Εἰς χεῖρας βιομηχάνων	21 304	16 997	c) In hands of manufacturers
Παραχθέντα τῶν 1958 καὶ παλαιότερον	7 437	14 027	1958 crop and previous
" " 1959	9 896	2 970	1959 »
" " 1960	3 971	—	1960 »
Ἀνωτολικὴ Μακεδονία καὶ Θρακίη	24 001	34 845	E. Macedonia and Thrace
α) Εἰς χεῖρας παραγωγῶν	605	2 606	a) In hands of growers
Παραχθέντα τῶν 1958 καὶ παλαιότερον	55	507	1958 crop and previous
" " 1959	56	2 099	1959 »
" " 1960	494	—	1960 »
β) Εἰς χεῖρας ἐμπόρων	23 178	32 114	b) In hands of merchants
Παραχθέντα τῶν 1958 καὶ παλαιότερον	3 402	11 753	1958 crop and previous
" " 1959	2 979	20 361	1959 »
" " 1960	16 797	—	1960 »
γ) Εἰς χεῖρας βιομηχάνων	218	125	c) In hands of manufacturers
Παραχθέντα τῶν 1958 καὶ παλαιότερον	111	107	1958 crop and previous
" " 1959	107	18	1959 »
" " 1960	—	—	1960 »
Κεντρικὴ καὶ Δυτικὴ Μακεδονία	32 717	41 794	C. and W. Macedonia
α) Εἰς χεῖρας παραγωγῶν	406	4 875	a) In hands of growers
Παραχθέντα τῶν 1958 καὶ παλαιότερον	40	1 301	1958 crop and previous
" " 1959	12	3 574	1959 »
" " 1960	354	—	1960 »
β) Εἰς χεῖρας ἐμπόρων	32 311	37 099	b) In hands of merchants
Παραχθέντα τῶν 1958 καὶ παλαιότερον	6 056	14 819	1958 crop and previous
" " 1959	1 956	22 280	1959 »
" " 1960	24 299	—	1960 »
γ) Εἰς χεῖρας βιομηχάνων	—	—	c) In hands of manufacturers
Παραχθέντα τῶν 1958 καὶ παλαιότερον	—	—	1958 crop and previous
" " 1959	—	—	1959 »
" " 1960	—	—	1960 »
Θεσσαλία καὶ Φθιωτιδοφωκίς	13 251	13 025	Thessaly and Fthiotis-Fokis
α) Εἰς χεῖρας παραγωγῶν	2 628	3 530	a) In hands of growers
Παραχθέντα τῶν 1958 καὶ παλαιότερον	91	707	1958 crop and previous
" " 1959	202	2 823	1959 »
" " 1960	2 335	—	1960 »
β) Εἰς χεῖρας ἐμπόρων	8 294	7 965	b) In hands of merchants
Παραχθέντα τῶν 1958 καὶ παλαιότερον	3 308	4 404	1958 crop and previous
" " 1959	1 996	3 561	1959 »
" " 1960	2 990	—	1960 »

Πίναξ 9. Ἀποθέματα καπνοῦ εἰς φύλλα, εἰς χεῖρας παραγωγῶν, ἐμπόρων καὶ βιομηχάνων, κατὰ καπνικὰ διαμερίσματα καὶ ἔτη παραγωγῆς (συνέχεια)

Table 9. Stocks of tobacco leaves in hands of growers, merchants and manufacturers, by tobacco-growing region and crop (continued)

Ποσότης εἰς τόνους

Quantity in tons

Καπνικὰ διαμερίσματα, κάτοχοι καὶ ἔτη παραγωγῆς	Ἰούνιος — June		Tobacco-growing regions, holders and crops
	1961	1960	
γ) Εἰς χεῖρας βιομηχάνων	2.329	1.530	c) In hands of manufacturers
Παραχθέντα τῶν 1958 καὶ παλαιότερον	925	1.476	1958 crop and previous
» » 1959	939	54	1959 »
» » 1960	465	—	1960 »
<i>Αἰτωλοακαρνανία καὶ Ἠπειρος</i>	10.500	14.757	<i>Aetolia-Akarnania and Epirus</i>
α) Εἰς χεῖρας παραγωγῶν	5.793	8.952	a) In hands of growers
Παραχθέντα τῶν 1958 καὶ παλαιότερον	463	1.509	1958 crop and previous
» » 1959	809	7.443	1959 »
» » 1960	4.521	—	1960 »
β) Εἰς χεῖρας ἐμπόρων	3.502	4.136	b) In hands of merchants
Παραχθέντα τῶν 1958 καὶ παλαιότερον	1.437	2.138	1958 crop and previous
» » 1959	629	1.998	1959 »
» » 1960	1.436	—	1960 »
γ) Εἰς χεῖρας βιομηχάνων	1.205	1.669	c) In hands of manufacturers
Παραχθέντα τῶν 1958 καὶ παλαιότερον	31	1.072	1958 crop and previous
» » 1959	308	597	1959 »
» » 1960	866	—	1960 »
<i>Πελοπόννησος</i>	5.475	6.201	<i>Peloponnesos</i>
α) Εἰς χεῖρας παραγωγῶν	2.135	2.895	a) In hands of growers
Παραχθέντα τῶν 1958 καὶ παλαιότερον	161	790	1958 crop and previous
» » 1959	238	2.105	1959 »
» » 1960	1.736	—	1960 »
β) Εἰς χεῖρας ἐμπόρων	643	1.222	b) In hands of merchants
Παραχθέντα τῶν 1958 καὶ παλαιότερον	342	920	1958 crop and previous
» » 1959	124	302	1959 »
» » 1960	177	—	1960 »
γ) Εἰς χεῖρας βιομηχάνων	2.697	2.084	c) In hands of manufacturers
Παραχθέντα τῶν 1958 καὶ παλαιότερον	772	1.848	1958 crop and previous
» » 1959	1.434	236	1959 »
» » 1960	491	—	1960 »
<i>Ἀττικοβοιωτία καὶ Νῆσοι</i>	20.435	19.216	<i>Attica-Beotia and Islands</i>
α) Εἰς χεῖρας παραγωγῶν	715	760	a) In hands of growers
Παραχθέντα τῶν 1958 καὶ παλαιότερον	59	105	1958 crop and previous
» » 1959	9	655	1959 »
» » 1960	647	—	1960 »
β) Εἰς χεῖρας ἐμπόρων	4.865	6.867	b) In hands of merchants
Παραχθέντα τῶν 1958 καὶ παλαιότερον	1.279	2.099	1958 crop and previous
» » 1959	876	4.768	1959 »
» » 1960	2.710	—	1960 »
γ) Εἰς χεῖρας βιομηχάνων	14.855	11.589	c) In hands of manufacturers
Παραχθέντα τῶν 1958 καὶ παλαιότερον	5.598	9.524	1958 crop and previous
» » 1959	7.108	2.065	1959 »
» » 1960	2.149	—	1960 »

Σημ.: Τὰ ἀποθέματα ἀναφέρονται πάντοτε εἰς τὴν 1ην τοῦ μηνός.

Note: Stocks always refer to the 1st of each month.

Πίναξ 10. Παραγωγή και διάθεσις εις τὸ ἐμπόριον οἴνοπνεύματος, μετὰ τῶν εἰσπραχθέντων φόρων
Table 10. Production and sales of alcohol to trade, and taxes collected thereon

Παραγωγή και διάθεσις εις τόνους ἀνύδρου οἴνοπνεύματος
 Φόροι εις χιλιάδας δραχμῶν τρεχούσης ἀγοραστικῆς δυνάμεως

Production and sales in tons of pure alcohol
 Tax in thousand drachmae at current prices

	Ἰούνιος June		Ἰανουάριος - Ἰούνιος January - June		
	1961	1960	1961	1960	
A'. Παραγωγή	843	850	5.490	4.890	A. Production
α) Καθαροῦ	541	581	3.541	3.253	a) Pure
β) Ἡμικαθαροῦ	300	262	1.888	1.561	b) Semi-pure
γ) Ὑπὸ νεφτοποιῶν	2	7	61	76	c) By turpentine makers
B'. Διάθεσις	880	827	5.529	4.860	B. Sale
1. Ἐπὶ φόρῳ	870	795	5.435	4.783	1. Against payment of tax
α) Καθαροῦ	535	502	3.254	2.988	a) Pure
β) Μετουσιωθέντος	335	293	2.181	1.795	b) Denatured
2. Ἄνευ φόρου	10	32	94	77	2. Tax-free
α) Εἰς ποτοποιούς	2	9	45	47	a) To drink-makers
β) Εἰς οἰνοποιούς	8	23	49	30	b) To wine manufacturers
γ) Εἰς Μπενάκειον Φυτοπαθολογικὸν Ἰνστιτούτον	—	—	—	—	c) To the Benaki Institute of Phytopathology
Γ'. Φόροι	7.761	7.190	47.734	43.050	C. Taxes
1. Ἐπὶ καθαροῦ	6.421	6.022	39.049	35.865	1. On pure alcohol
α) Καταναλώσεως	6.419	6.021	39.040	35.859	a) Consumption tax
β) Ἀναγκαστικοῦ Δανείου	2	1	9	6	b) Forced loan
2. Ἐπὶ μετουσιωθέντος	1.340	1.168	8.685	7.185	2. On denatured alcohol
α) Καταναλώσεως	1.339	1.167	8.679	7.179	a) Consumption tax
β) Ἀναγκαστικοῦ Δανείου	1	1	6	6	b) Forced loan

Πίναξ 11. Παραγωγή και διάθεσις εις τὸ ἐμπόριον ἀποστάγματος οἴνου, μετὰ τῶν εἰσπραχθέντων φόρων
Table 11. Production and sales of wine distillate, and taxes collected thereon

Παραγωγή και διάθεσις εις χιλιόγραμμα ἀνύδρου οἴνοπνεύματος
 Φόροι εις δραχμὰς τρεχούσης ἀγοραστικῆς δυνάμεως

Production and sales in kilograms of pure alcohol
 Tax in drachmae at current prices

	Ἰούνιος June		Ἰανουάριος - Ἰούνιος January - June		
	1961	1960	1961	1960	
A'. Παραγωγή	620	4.044	843	5.310	A. Production
B'. Διάθεσις	11	906	5.145	5.170	B. Sale
α) Ἐπὶ φόρῳ	11	686	5.145	3.944	a) Against payment of tax
β) Ἐπ' ἐγγυήσει	—	220	—	1.226	b) On guarantee
Γ'. Φόροι	67	4.118	30.889	23.674	C. Taxes
α) Καταναλώσεως	66	4.116	30.870	23.664	a) Consumption tax
β) Ἀναγκαστικοῦ Δανείου	1	2	19	10	b) Forced loan

Σημ.: Τὰ ἀνωτέρω στοιχεῖα ἀμφοτέρων τῶν πινάκων συνεκentrώθησαν μέσῳ τοῦ Γενικοῦ Χημείου τοῦ Κράτους. Δὲν περιλαμβάνονται αἱ παραχθεῖσαι καὶ αἱ διατεθεῖσαι ποσότητες οἴνοπνεύματος καὶ ἀποστάγματος οἴνου, ὡς καὶ οἱ εἰσπραχθέντες ἐξ αὐτῶν φόροι, εἰς τὴν περιφ. Δωδεκανήσου.

Note: The data of both tables have been collected through the General State Chemical Laboratory. Are not included the quantities of alcohol and wine distillate produced and sold, nor the taxes collected thereon, in the Dodecanesos area.

Πίναξ 12. Παραγωγή και διάθεσις εις τὸ ἐμπόριον βύνης, ἀμυλοσιροπίου, ζύθου, ὄξους, σταφιδίνης καὶ ζυμῶν ἀρτοποιίας, ὡς καὶ εἰσπραχθέντες φόροι καταναλώσεως βύνης καὶ ἀμυλοσιροπίου

Table 12. Production and sales to trade of malt, starch sirup, beer, vinegar, currant pulp and yeast and consumption tax collected on malt and starch sirup

Παραγωγή καὶ διάθεσις εις τόντους

Φόροι εις χιλιάδας δραχμῶν τρεχούσης ἀγοραστικῆς δυνάμεως

Production and sale in tons

Taxes in thousand drachmae at current prices

	Ἰούνιος June		Ἰανουάριος - Ἰούνιος January - June		
	1961	1960	1961	1960	
1. Βύνη					1. Malt
α) Παραγωγή	644	790	4.147	4.688	a) Production
β) Διάθεσις	(1) 950	785	4.292	3.733	b) Sale
γ) Φόρος	19.007	15.694	88.914	74.668	c) Tax
2. Ἀμυλοσιρόπιον					2. Starch sirup
α) Παραγωγή	997	824	5.320	4.872	a) Production
β) Διάθεσις	997	—	3.623	—	b) Sale
γ) Φόρος	997	824	5.320	4.872	c) Tax
3. Ζύθος					3. Beer
α) Παραγωγή	5.389	4.484	24.272	21.489	a) Production
β) Διάθεσις (2)	4.820	4.395	20.045	18.516	b) Sale (2)
4. Ὄξος (3)					4. Vinegar (3)
α) Παραγωγή	235	223	1.088	1.108	a) Production
β) Διάθεσις	193	236	1.024	1.056	b) Sale
5. Σταφιδίνη					5. Currant pulp
α) Παραγωγή	102	93	951	730	a) Production
β) Διάθεσις	72	70	1.038	731	b) Sale
6. Ζύμαι ἀρτοποιίας					6. Yeast
α) Παραγωγή	151	138	911	882	a) Production
β) Διάθεσις	151	142	934	892	b) Sale

Σημ.: Τὰ ἀνωτέρω στοιχεῖα συνεκεντρώθησαν μέσῳ τοῦ Γεν. Χημείου τοῦ Κράτους.

Δὲν περιλαμβάνονται αἱ παραχθεῖσαι καὶ αἱ διατεθεῖσαι ποσότητες τῶν ὡς ἄνω προϊόντων, καθὼς καὶ οἱ ἐξ αὐτῶν εἰσπραχθέντες φόροι, εἰς τὴν περιφέρειαν Δωδεκανήσου.

- (1) Ἐξ ὧν 104 τόνοι εἰσήχθησαν ἐκ τῆς ἀλλοδαπῆς.
- (2) Περιλαμβάνονται καὶ αἱ ἐξαχθεῖσαι εἰς τὴν ἀλλοδαπὴν ποσότητες, ὡς καὶ αἱ διατεθεῖσαι πρὸς ἐφοδιασμὸν πλοίων ὑπὸ ἐλληνικὴν ἢ ξένην σημαίαν.
- (3) Περιλαμβάνεται μόνον τὸ ὄξος τὸ παραγόμενον ὑπὸ ὄξοποιῶν κατεργαζομένων ξηρὰν σταφίδα.

Note: Subject data have been collected through the General State Chemical Laboratory.

Are not included the quantities of subject goods produced and sold, nor the taxes collected thereon in the Dodecanesos area.

- (1) Of which 104 tons were imported from abroad.
- (2) Including also quantities exported abroad, as well as such used for the supply of ships under Greek and foreign flags.
- (3) Including only vinegar produced by vinegar manufacturers using dried raisin.



Πίναξ 13. Συνολικαὶ εἰσπράξεις δασμῶν καὶ λοιπῶν εἰδικῶν φόρων καὶ εἰσφορῶν,
κατὰ κυριώτερα Τελωνεῖα

Table 13. Total revenue from import duties and other special taxes and contributions,
by principal Custom Houses


Εἰς χιλιάδας δραχμῶν τρεχούσης ἀγοραστικῆς δυνάμεως

In thousand drachmae at current prices

Τελωνεῖα	Ἰούνιος June		Ἰανουάριος - Ἰούνιος January - June		Custom Houses
	1961	1960	1961	1960	
Σύνολον Τελωνεῶν	516 019	403 401	2 820 206	2 355 449	All Custom Houses
1. Ἀθηνῶν	54.430	41.505	297.956	256.017	1. Athens
2. Ἀλεξανδρουπόλεως	1.082	651	5.483	2.505	2. Alexandroupolis
3. Βόλου	13.753	12.535	56.972	49.323	3. Volos
4. Ἐλευσίνος	3.511	3.364	22.222	18.178	4. Eleusis
5. Ἡρακλείου	12.993	4.339	39.035	25.389	5. Iraklion
6. Θεσσαλονίκης	71.148	53.164	361.647	324.722	6. Salonika
7. Καβάλας	6.517	3.276	31.208	22.244	7. Kavala
8. Καλαμάτας	240	337	3.157	2.204	8. Kalamata
9. Κερκύρας	771	583	5.317	4.340	9. Corfu
10. Μυτιλήνης	1.453	1.199	7.220	6.346	10. Mytilini
11. Νικοπόλεως	1	5	276	70	11. Nikopolis
12. Πατρῶν	17.404	12.330	92.415	69.808	12. Patras
13. Πειραιῶς	318.950	259.155	1.832.854	1.521.280	13. Piraeus
14. Ρόδου	3.167	1.773	8.994	8.138	14. Rhodes
15. Σάμου	18	47	140	233	15. Samos
16. Σούδας	1.193	579	6.125	2.564	16. Souda
17. Σύρου	168	336	1.226	1.145	17. Syros
18. Χαλκίδος	1.989	599	6.154	4.067	18. Khalkis
19. Χανίων	966	705	4.143	4.846	19. Canea
20. Χίου	1.758	1.188	8.509	5.725	20. Chios
21. Λοιπὰ Τελωνεῖα	4.507	5.731	29.153	26.305	21. Other Custom Houses

Σημ.: Τὰ ἀνωτέρω στοιχεῖα συνεκεντρώθησαν μέσῳ τῆς Γεν.
Δ/νσεως Φορολογίας.

Note: The data have been collected through the General
Directorate of Taxation.



Πίναξ 14. Δασμοί και αξία ενίων εισαχθέντων αγαθών, δασμολογηθέντων και μή, καλυπτόντων περίπου τὰ 50% τῶν συνολικῶν εισπράξεων μόνον ἐκ δασμῶν

Εἰς χιλιάδας δραχμῶν τρεχούσης ἀγοραστικῆς δυνάμεως

Ἀγαθὰ	Δασμολογηθέντα — Subject to import duties							
	Ἀξία — Value				Δασμὸς — Import duties			
	Ἰούνιος June		Ἰανουάριος — Ἰούνιος January — June		Ἰούνιος June		Ἰανουάριος — Ἰούνιος January — June	
	1961	1960	1961	1960	1961	1960	1961	1960
Σύνολον	973.345	888.573	5.573.236	4.885.290	177.696	168.552	1.089.288	970.223
Σύνολον ἀναγραφόμενον ἀγαθῶν	436.107	412.491	2.477.372	2.352.154	90.364	83.539	568.786	539.218
<i>Τρόφιμα</i>	64.954	85.555	377.815	445.011	18.708	19.920	123.010	130.717
Μπανάνες	585	914	41.715	46.041	539	799	40.988	9.637
Κρέατα νωπὰ καὶ κατεψυγμένα	8.252	28.952	37.425	91.791	1.606	5.284	6.833	15.904
Γάλα συμπεπν. μετὰ ἢ ἄνευ σακχάρους	13.176	13.502	89.460	67.434	1.363	1.380	9.416	7.210
Σίτος	—	3.970	612	5.219	—	149	62	154
Ὅρουζα ἀποφλοιωμένη κλπ. καὶ cargo	134	69	1.633	812	44	28	582	167
Πέπερι μέλαν καὶ κανελλοπίπερον	570	363	4.293	3.818	1.208	665	8.816	8.807
Καφές καὶ ἐγκυλίσματα καφέ	11.044	10.113	75.481	88.478	9.381	8.158	63.411	65.325
Σάκχαρις	27.698	24.359	132.398	142.389	3.368	2.475	15.011	15.611
Κακάον εἰς βλαάνους	3.495	3.313	24.798	29.029	1.199	982	7.891	7.902
<i>Προῖτα ἔλαι</i>	48.057	58.019	194.743	247.067	5.287	7.139	28.870	31.018
Ξυλεία οἰκοδομικῆ, πριστή	19.174	28.588	147.269	143.194	3.392	4.926	25.651	22.954
Χαρτόμαζα ἐν γένει	28.883	29.431	47.474	103.873	1.895	2.213	3.219	8.064
<i>Ὁρυκτὰ καύσιμα καὶ λίπη (γ)</i>	11.093	8.157	98.982	102.227	5.659	3.823	44.556	47.224
Ὁρυκτὰ καύσιμα ἔλαι	3.191	5.189	45.090	44.650	595	831	8.146	7.799
Πετρέλαιον φωτιστικῶν νέων χωρῶν	—	27	52	122	—	8	69	79
Νάφθα, μοτορίνη (δῆζελ)	36	491	4.178	558	1	12	105	14
Ἵπολείμματα νάφθης (μαζούτ)	—	216	820	2.011	—	13	55	110
Ὁρυκτέλαια	6.574	182	35.939	29.467	3.088	67	17.409	16.151
Βενζίνη ἐν γένει	196	241	2.066	2.885	40	17	152	202
Ἐλαφρὸν πετρέλαιον (white spirit)	30	278	638	959	8	82	161	254
Ἵγγραέρια καὶ ὑδρογονάνθρακες	1.066	1.533	10.199	21.575	1.957	2.793	18.459	22.615
<i>Χημικὰ προϊόντα</i>	26.161	25.855	162.232	160.213	2.878	3.810	17.806	22.410
Φαρμακευτικὰ μορφαὶ (spécialités)	15.924	14.153	100.808	102.053	1.672	1.485	10.611	10.724
Ἀντιβιοτικά	9.447	8.922	57.662	47.203	1.006	937	6.070	5.027
Σάπων κοινὸς καὶ ἀπορρυπαντικὰ	790	2.780	3.762	10.957	200	1.388	1.125	6.659
<i>Βιομηχανικὰ εἶδη</i>	138.467	118.635	867.219	710.886	29.618	25.716	205.261	181.989
Καπλαμάδες	196	513	1.028	2.241	78	205	405	758
Σίδηρος κατεργασμένος, γάλυψ	30.297	26.688	180.777	151.588	3.790	2.491	19.957	13.176
Σιδηρόφυλλα	41.067	29.629	220.487	120.109	3.704	2.672	20.039	10.041
Ἐπιτραπέζια σκεύη ἐκ πορσελάνης καὶ εἶδη ὑγιεινῆς	4.404	3.507	29.293	27.880	2.567	2.269	18.899	18.421
Πλάκες ἐκ πολτοῦ ξυλείας (wallboard) ..	6.648	10.825	48.459	45.335	2.264	3.785	17.757	14.562
Ἵφάσματα βαμβακερὰ	17.119	16.614	148.406	127.840	7.697	7.464	66.436	52.078
Τεχνητὴ μέταξα καὶ εἶδη ἐξ αὐτῆς	10.196	3.070	61.892	64.907	4.118	1.568	25.752	28.619
Τολύπη καὶ εἶδη ἐξ αὐτῆς	14.587	13.301	89.360	82.644	2.795	2.763	17.974	29.613
Ἐριονήματα	10.914	12.279	65.693	72.738	1.656	1.822	9.885	9.532
Ἵφάσματα ὀλομάλλινα	3.039	2.209	21.824	15.604	949	677	8.157	5.189
<i>Μηχανήματα καὶ μεταφορικὰ μέσα</i>	116.829	87.338	622.517	568.166	20.823	15.314	108.985	92.897
Γεωργικὰ μηχανήματα	14.601	19.394	101.234	133.085	787	1.181	5.441	7.109
Ραδιόφωνα καὶ συσκευαὶ τηλεοράσεως ..	7.070	8.412	43.878	47.338	2.288	2.026	14.010	14.712
Μαγειρεῖα (βάρ. ἄνω τῶν 40 χγρ.), ἐσμάλτ.	1.435	1.662	9.779	9.305	850	980	5.806	5.581
Ἀμαξεῖα αὐτοκίνητοι	68.128	41.668	309.190	207.460	12.386	7.768	58.011	37.654
Μέρη αὐτοκινήτων ἀμαξῶν	18.117	11.200	118.663	145.623	2.209	1.306	14.070	21.019
Ποδηλάτα αὐτοκίνητα καὶ μὴ	7.478	5.002	39.773	25.355	2.303	1.453	14.647	6.822
<i>Διάφορα βιομηχανικὰ εἶδη</i>	30.546	28.932	153.864	118.584	7.391	7.817	40.298	32.963
Ψυγεῖα ἠλεκτρικὰ (βάρους μέχρι 250 χγρ.)	3.602	5.078	13.243	16.674	1.787	2.521	6.912	8.606
Γραφίδες, μολυβδοκόνδυλα κλπ.	1.992	1.201	10.173	9.905	631	494	3.182	3.062
Πλαστικὰ καὶ εἶδη ἐξ αὐτῶν	24.952	22.653	130.448	92.005	4.973	4.802	30.204	21.295
<i>Λοιπὰ ἀγαθὰ</i>	537.238	476.082	3.095.864	2.533.136	87.332	85.013	520.502	431.005

Σημ.: Τὰ ἀνωτέρω στοιχεῖα ἐλήφθησαν ἐκ τῶν δελτίων κινήσεως ἐξωτερικοῦ ἐμπορίου, τῶν συγκεντρωμένων εἰς τὴν Ε.Σ.Υ.Ε.

(α) τὰ 49,5% τῶν συνολικῶν ἐξ εισαγωγικοῦ δασμοῦ εισπράξεων.

(β) τὰ 50,8% τῶν συνολικῶν ἐξ εισαγωγικοῦ δασμοῦ εισπράξεων.

(γ) Δὲν περιλαμβάνονται οἱ εἰσπραχθέντες δασμοὶ ἐκ τῶν ὑπὸ τοῦ Διυλιστηρίου Πετρελαίου διατεθέντων εἰς τὸ ἐμπόριον προϊόντων, περὶ ὧν ὁ πίναξ 20.

Table 14. Import duties on and value of some imported articles, taxed or customs-free, covering about 50% of total receipts from import duties only

In thousand drachmae at current prices

Ἀτελῶς εἰσαχθέντα — Free of duties								Goods
Ἀξία — Value				Δασμὸς μὴ εἰσπραχθεὶς — Uncollected duties				
Ἰούνιος June		Ἰανουάριος — Ἰούνιος January — June		Ἰούνιος June		Ἰανουάριος — Ἰούνιος January — June		
1961	1960	1961	1960	1961	1960	1961	1960	
633.605	557.842	4.548.254	4.973.565	83.963	55.410	564.398	304.530	Total
63.771	57.453	415.959	327.473	11.157	5.906	63.472	46.267	<i>All goods listed below</i>
20.579	6.361	150.324	77.493	5.355	1.283	33.944	10.646	<i>Foodstuffs</i>
—	—	—	—	—	—	—	—	Bananas
12.894	5.776	106.056	76.011	2.972	1.140	21.579	10.353	Meat fresh and frigid
2	29	113	89	—	3	12	10	Milk condensed, with or without sugar
—	—	18.666	98	—	—	1.646	13	Wheat
5.283	162	22.367	491	2.113	112	10.343	118	Rice husked, etc., and cargo
—	43	—	152	—	25	—	—	Blak pepper and allspice
2.400	51	3.069	652	270	3	342	52	Coffee and coffee extracts
—	—	—	—	—	—	—	—	Sugar
—	—	—	—	—	—	—	—	Cocoa beans
52	—	165	1.057	11	—	33	185	<i>Raw materials</i>
52	—	165	1.057	11	—	33	185	Construction timber sawn
—	—	—	—	—	—	—	—	Paper pulp in general
30.990	34.319	198.236	188.533	3.377	2.018	17.437	24.430	<i>Mineral fuel and greases (γ)</i>
2.788	852	14.689	11.755	566	201	1.796	2.559	Mineral fuel
—	—	13	4.871	—	—	18	3.313	Kerosene (New Areas)
6.037	12.072	60.575	85.078	187	353	2.017	7.744	Naphtha, diesel-oil
17.923	19.500	101.932	71.490	1.319	1.121	7.037	3.646	Crude oil
1.903	521	9.677	7.086	1.113	236	5.391	4.436	Mineral oils
2.317	1.374	11.321	11.237	189	107	1.173	2.727	Benzine in general
22	—	28	16	3	—	5	5	White spirit
—	—	1	—	—	—	—	—	Condensed gases
417	185	2.303	812	199	60	631	870	<i>Chemical products</i>
32	27	1.191	127	4	4	125	17	Drugs (Spécialités)
—	93	423	304	—	10	49	33	Antibiotics
385	65	689	381	195	46	457	820	Soap (common) and detergents
3.360	1.425	24.584	6.404	766	307	4.080	1.329	<i>Industrial products</i>
—	—	—	31	—	—	—	11	Veneers
2.211	345	13.421	3.137	398	50	1.821	311	Processed iron, steel
528	744	8.796	1.542	123	97	1.082	166	Iron sheets
312	101	1.041	335	120	30	532	144	Table services of porcelain and articles of sanitation
—	—	11	52	—	—	4	14	Wallboard
38	90	391	487	17	51	192	233	Cotton fabrics
27	—	49	126	10	—	27	99	Artificial silk and manufactures thereof
—	21	—	175	—	29	—	134	Flocks and manufactures thereof
—	—	53	9	—	—	18	3	Woollen yarn
244	124	822	510	98	50	404	214	All-wool fabrics
7.637	13.925	36.325	48.488	1.215	1.960	5.847	7.451	<i>Machinery and vehicles</i>
165	3.965	5.504	7.782	17	236	347	417	Agricultural machines
1.819	26	1.867	97	136	7	144	32	Radio-and television-sets
5	8	110	16	3	3	53	7	Stoves (heavier than 40 kgs) enamelled
5.056	7.516	26.229	33.206	969	1.174	4.888	5.629	Motor cars
486	1.183	2.249	5.446	57	148	308	814	Motor car spare parts
106	1.227	366	1.941	33	392	107	552	Motor cycles and bicycles
736	1.238	4.022	4.686	234	278	1.500	1.356	<i>Sundry industrial goods</i>
203	22	321	203	144	12	180	117	Refrigerators (up to 250 kgs)
—	476	28	498	—	143	22	150	Pens, pencilholders, pencils
533	740	3.673	3.985	120	123	1.298	1.089	Plastic and articles thereof
569.834	500.389	4.132.295	4.646.092	72.806	49.504	500.926	258.263	<i>Other</i>

Note: The data have been taken from the external trade statistics collected by the National Statistical Service of Greece.

(α) 49,5% of total receipts from import duties.

(β) 50,8% of total receipts from import duties.

(γ) Not including import duties and taxes collected on sales of products of the Greek Oil Refinery (see table 20).

Πίναξ 15. Δασμοί και λοιποί ειδικοί φόροι και εισφορές, εισπραχθέντες υπό των Τελωνείων, επί των εισαχθέντων αγαθών, κατά κυρίας κατηγορίας αυτών (1)

Table 15. Import duties and other special taxes and contributions on imported goods, collected at Custom Houses, by main categories (1)

Ιούλιος — 1961 — June

Είς χιλιάδας δραχμών

In thousand drachmae

	Κύριαι κατηγορίαι αγαθών	Δασμός Duties	Φόρος κύλιου έργασίων Turnover tax	Φόρος καταναλώσε- ως και πολυτελείας Consumption and luxury tax	Σύνολον δασμού και φόρων Total import duties and taxes	Chief categories of commodities	
	Σύνολον	177.696	60.911	76.704	315.311	Total	
1	Ζώα ζώντα και προϊόντα του ζωικού βασιλείου	7.468	137	2.292	9.897	Live animals, animal products	1
2	Προϊόντα του φυτικού βασιλείου	14.419	407	2.495	17.321	Vegetable products	2
3	Λίπη και έλαια (ζωικά και φυτικά). Προϊόντα της διασπάσεως αυτών. Λίπη βρώσιμα έπεξεργασμένα. Κηροί ζωικής ή φυτικής προελεύσεως.	543	126	—	669	Animal and vegetable fats and oils and their cleavage products. Prepared edible fats. Animal and vegetable waxes	3
4	Προϊόντα των βιομηχανιών ειδών διατροφής. Ποτά, οίνοπνευματώδη υγρά και έξος. Καπνά	9.052	871	63.349	73.272	Prepared foodstuffs. Beverages, spirits and vinegar. Tobacco	4
5	Προϊόντα όρυκτά	6.772	1.224	321	8.317	Mineral products	5
6	Προϊόντα χημικών βιομηχανιών και των συναφών βιομηχανιών	17.538	8.187	971	26.696	Products of the chemical and allied industries	6
7	Πλαστικά ύλαι τεχνητά, αιθέρες και έστερες της κυτταρίνης, ρητίναι τεχνητά και τεχνουργήματα εκ των ύλων τούτων. Καουτσούκ φυσικόν ή συνθετικόν, τεχνητόν καουτσούκ και τεχνουργήματα εκ καουτσούκ	8.683	4.601	1.127	14.411	Artificial resins and plastic materials, cellulose esters and ethers and articles thereof. Rubber, synthetic rubber, factice and articles thereof	7
8	Δέρματα, γουναρικά και τεχνουργήματα εκ των ύλων τούτων. Είδη ίπποσκευής, σελλοποιίας και ταξιδίου. Τεχνουργήματα εκ λεπτών δερμάτων. Τεχνουργήματα εξ έντέρων.	1.153	179	70	1.402	Raw hides and skins, leather, furskins and articles thereof. Saddlery and harness. Travel goods, handbags and the like. Articles of gut	8
9	Ξυλεία, ξυλάνθρακες και τεχνουργήματα εκ ξύλου. Φελλός και τεχνουργήματα εκ φελλού. Τεχνουργήματα εκ σπάρτου και καλαθοπλεκτικής	6.356	2.746	1	9.103	Wood and articles of wood. Wood charcoal and cork and articles of cork. Manufactures of straw of esparto and of other plaiting materials. Basket-Ware and wickerwork	9
10	Ύλαι χρησιμοποιούμεναι εις την κατασκευήν του χάρτου. Χάρτης, χαρτόνιον και είδη εξ αυτών	5.324	3.197	1	8.522	Paper-making material. Paper and paperboard and articles thereof	10
11	Ύφαντικά ύλαι και τεχνουργήματα εκ τούτων	22.737	7.055	3.273	33.065	Textiles and textile articles	11
12	Ύποδηματα, καλύμματα κεφαλής, άλεξιβρόχια και άλεξήλια. Τεχνητά άνθη και τεχνουργήματα εξ ανθρώπινων τριχών. Ριπίδια.	772	130	3	905	Footwear, headgear, umbrellas, sunshades, whips, riding-crops and parts thereof. Prepared feathers and articles made therewith. Artificial flowers. Articles of human hair. Fans	12
13	Τεχνουργήματα εκ λίθων, γύψου,τσιμέντου, άμιάντου, μαρμαρυγίου και άλλων ύλων. Προϊόντα κεραμειτικής. Ύαλος και τεχνουργήματα εξ ύαλου	5.796	1.602	616	8.014	Articles of stone, of plaster, of cement, of asbestos, of mica and of similar materials. Ceramic products. Glass and glassware	13
14	Μαργαρίται, πολύτιμοι λίθοι και παράμοιοι, πολύτιμα μέταλλα, μέταλλα έπεστρωμένα διά πολυτίμων μετάλλων και είδη εκ των ύλων τούτων. Απομιμήσεις κοσμημάτων. Νομίσματα	401	100	166	667	Pearls, precious and semi-precious stones, precious metals, rolled precious metals, and articles thereof. Imitation jewellery. Coin	14
15	Μέταλλα κοινά και τεχνουργήματα εκ των μετάλλων τούτων	19.796	10.870	62	30.728	Base metals and articles of base metal	15
16	Μηχαναί και συσκευαί. Ήλεκτρικόν ύλικόν	26.152	10.199	755	37.106	Machinery and mechanical appliances. Electrical equipment. Parts thereof	16
17	Ύλικόν μεταφορών	18.324	7.172	251	25.747	Vehicles, aircraft and parts thereof. Vessels and certain associated transport equipment	17

Πίναξ 15. Δασμοί και λοιποί ειδικοί φόροι και εισφοραί, εισπραχθέντες υπό των Τελωνείων, επί των εισαχθέντων αγαθών, κατά κυρίας κατηγορίας αυτών ⁽¹⁾ (συνέχεια)

Table 15. Import duties and other special taxes and contributions on imported goods, collected at Custom Houses, by main categories ⁽¹⁾ (continued)

Ίούnius — 1961 — June

Είς χιλιάδας δραχμῶν

In thousand drachmae

	Κύρια κατηγορία αγαθών	Δασμός Duties	Φόρος κύκλου εργασιῶν Turnover tax	Φόρος καταναλώσε- ως καὶ πολυτελείας Consumption and luxury tax	Σύνολον δασμῶν καὶ φόρων Total import duties and taxes	Chief categories of commodities	
18	"Όργανα καὶ συσκευαὶ ὀπτικῆς, φωτογραφίας καὶ κινηματογραφίας, μετρήσεως, ἐλέγχου, ἀκριβείας. "Όργανα καὶ συσκευαὶ ἰατροχειρουργικῆς. "Όρολογοποιία. Μουσικὰ ὄργανα. Συσκευαὶ καταγραφῆς καὶ ἀναπαραγωγῆς τοῦ ἤχου	4.155	1.488	621	6.264	Optical, photographic, cinematographic, measuring, checking, precision medical and surgical instruments and apparatus. Clocks and watches Musical instruments, sound recorders and reproducers. Parts thereof	18
19	"Όπλα καὶ πυρομαχικὰ	291	82	—	373	Arms and ammunition. Parts thereof	19
20	"Εμπορεύματα καὶ προϊόντα διάφορα, μὴ κατονομαζόμενα, οὐδὲ ἀλλαγῶν περιλαμβανόμενα	1.964	538	330	2.832	Miscellaneous manufactured articles	20
21	"Αντικείμενα τέχνης, συλλογῶν καὶ ἀρχαιοτήτων	—	—	—	—	Works of art, collectors' pieces, and antique	21

Σημ.: Τὰ ἀνωτέρω στοιχεῖα ἐλήφθησαν ἐκ τῶν δελτίων κινήσεως ἐξωτερικοῦ ἐμπορίου, τῶν συγκεντρωμένων εἰς τὴν Ε.Σ.Υ.Ε.

Διὰ τοῦ ἀπὸ τινος ἰσχύοντος νέου Τελωνειακοῦ Δασμολογίου, ἐπῆλθον ἀνακατατάξεις τῶν κυρίων καὶ δευτερευουσῶν κατηγοριῶν ὀνοματολογίας τῶν εισαγομένων ἀγαθῶν, αἵτινες ἐπέβαλον τὴν μεταβολὴν τοῦ πίνακος ὡς πρὸς τὴν ἐν λόγῳ κατονομασίαν καὶ τὴν ἐπὶ τοῦ παρόντος διακοπὴν τῆς μέχρι τοῦδε συγκρίσεως τῶν μεγεθῶν τοῦ δεδομένου μηνὸς τοῦ τρέχοντος οἰκ. ἔτους, πρὸς τὰ ἀντίστοιχα τῶν παρελθόντων μηνῶν τοῦ αὐτοῦ καὶ τοῦ προηγούμενου οἰκ. ἔτους, ὡς καὶ τῶν τοῦ αὐτοῦ μηνὸς τοῦ προηγούμενου οἰκ. ἔτους.

(1) Δὲν περιλαμβάνονται ἡ εἰδικὴ εισφορὰ 0,5% ὑπὲρ τῶν Πανεπιστημίων καὶ οἱ διάφοροι ὑπὲρ τρίτων φόροι. Ἐπίσης δὲν περιλαμβάνονται οἱ εισπραχθέντες δασμοὶ καὶ φόροι ἐκ τῶν ὑπὸ τοῦ Διυλιστηρίου Πετρελαίου διατεθέντων εἰς τὸ ἐμπόριον προϊόντων, περὶ ὧν ὁ πίναξ 20.

Note: The data have been taken from the external trade statistics collected by the National Statistical Service of Greece.

According to the lately imposed new tariff, the principal and the secondary nomenclature categories of the imported goods were reclassified, thus changing the table construction and temporarily breaking the comparison of sizes of the given month of the current fiscal year to the corresponding ones of the past months in the same and the last year, as well as the comparison of sizes of the same month in the last year.

(1) Not including the special contribution of 0.5% for the Universities, and various other taxes in favour of third parties. Excluding also import duties and taxes collected on the sale of Greek Oil Refinery products (see table 20).



Πίναξ 16. Ἀξία, δασμοὶ καὶ λοιποὶ εἰδικοί φόροι καὶ εἰσφοραὶ ἐπὶ εἰσαχθέντων ἀγαθῶν, κατὰ κατηγορίας, συμφώνως πρὸς τὴν Τυποποιημένην Ταξινόμησιν τοῦ Διεθνoῦς Ἐμπορίου (Τ.Τ.Δ.Ε.)

Table 16. Value, import duties and other special taxes and contributions on imported goods, by categories, according to the Standard International Trade Classification (S.I.T.C.)

Ἰούνιος — 1960 — June

Εἰς χιλιάδας δραχμῶν τρεχούσης ἀγοραστικῆς δυνάμεως

In thousand drachmae at current prices

Κατηγορία T.T.A.E. S.I.T.C. categories of commodities	Ἀξία δασμολο- γηθεῖσα Value charged	Δασμὸς Import duties	Φόρος κύκλου ἐργασιῶν Turnover tax	Φόρος καταναλώ- σεως καὶ πο- λυτελείας Luxury and consumption tax	Σύνολον δασμοῦ καὶ φόρων (1) Total import duties and taxes	Μέση δασμο- λογικὴ ἐπιβά- ρυνσις ἐπὶ τῆς ἀξίας % Average charge in % of value
Σύνολον—Total	888.573	168.552	54.996	59.411	282.959	31,8
0 Τρόφιμα—Foodstuffs	134.613	28.400	773	49.687	78.860	58,6
1 Ποτὰ καὶ καπνὸς—Beverages and tobacco ..	762	661	59	91	811	106,4
2 Πρῶται ὕλαι μὴ ἐδῶδιμοι, πλὴν καυσίμων— Crude materials, inedible, except fuels ..	147.672	11.272	6.354	5	17.631	11,9
3 Ὄρυκτὰ καύσιμα, λιπαντικά καὶ συναφῆ—Min- erals, lubricants and related materials ..	13.358	6.828	1.052	1.587	9.467	70,9
4 Ζωικά καὶ φυτικά ἔλαια καὶ λίπη—Animal and vegetable oils and fats	1.913	372	129	—	501	26,2
5 Χημικὰ προϊόντα—Chemicals	101.143	21.402	8.818	469	30.689	30,3
6 Βιομηχανικὰ εἶδη ταξινομημένα καθ' ὕλην— Manufactured goods classified chiefly by material	229.335	52.535	20.511	5.496	78.542	34,2
7 Μηχανήματα καὶ μεταφορικά μέσα—Machine- ry and transport equipment	221.218	32.788	13.515	698	47.001	21,2
9 Διάφορα βιομηχανοποιημένα εἶδη—Miscella- neous manufactured articles	38.419	14.280	3.785	1.378	19.443	50,6
9 Διάφοροι συναλλαγὰὶ καὶ ἐμπορεύματα—Mis- cellaneous transactions and commodities ..	140	14	—	—	14	10,0

Ἐκατοστιαία κατανομή — Percent distribution

Σύνολον—Total	100,0	100,0	100,0	100,0	100,0
0 Τρόφιμα—Foodstuffs	15,1	16,8	1,4	83,5	27,8
1 Ποτὰ καὶ καπνὸς—Beverages and tobacco ..	0,1	0,4	0,1	0,2	0,3
2 Πρῶται ὕλαι μὴ ἐδῶδιμοι, πλὴν καυσίμων— Crude materials, inedible, except fuels ..	16,6	6,9	11,6	0,0	6,2
3 Ὄρυκτὰ καύσιμα, λιπαντικά καὶ συναφῆ—Min- eral fuels, lubricants and related materials ..	1,5	4,0	1,9	2,7	3,3
4 Ζωικά καὶ φυτικά ἔλαια καὶ λίπη—Animal and vegetable oils and fats	0,2	0,2	0,2	—	0,2
5 Χημικὰ προϊόντα—Chemicals	11,4	12,7	16,0	0,8	10,8
6 Βιομηχανικὰ εἶδη ταξινομημένα καθ' ὕλην— Manufactured goods classified chiefly by material	25,8	31,1	37,3	9,3	27,7
7 Μηχανήματα καὶ μεταφορικά μέσα—Machine- ry and transport equipment	24,9	19,4	24,6	1,2	16,6
8 Διάφορα βιομηχανοποιημένα εἶδη—Miscella- neous manufactured articles	4,3	8,5	6,9	2,3	6,9
9 Διάφοροι συναλλαγὰὶ καὶ ἐμπορεύματα—Mis- cellaneous transactions and commodities ..	0,0	0,0	—	—	0,0

Πίναξ 16. Άξια, δασμοί και λοιποί ειδικοί φόροι και εισφορές επί εισαχθέντων αγαθών, κατά κατηγορίας, συμφώνως πρὸς τὴν Τυποποιημένην Ταξινόμησιν τοῦ Διεθνoῦς Ἐμπορίου (Τ.Τ.Δ.Ε.) (συνέχεια)

Table 16. Value, import duties and other special taxes and contributions on imported goods, by categories, according to the Standard International Trade Classification (S.I.T.C.) (continued)

Ἰούνιος — 1961 — June

Εἰς χιλιάδας δραχμῶν τρεχούσης ἀγοραστικῆς δυνάμεως

In thousand drachmae at current prices

Κατηγορία Τ.Τ.Δ.Ε. S.I.T.C. categories of commodities	Ἄξια δασμολογη- θεῖσα Value charged	Δασμός Import duties	Φόρος κύκλου ἐργασιῶν Turnover tax	Φόρος καταναλώσε- ως καὶ πολυ- τελείας Luxury and consumption tax	Σύνολον δασμοῦ καὶ φόρων (1) Total import duties and taxes	Μέση δασμο- λογικὴ ἐπιβά- ρυνσις ἐπὶ τῆς ἀξίας % Average charge in % of value
Σύνολον—Total	973.345	177.696	60.911	76.704	315.311	32,39
0 Τρόφιμα—Foodstuffs	137.418	28.383	1.151	67.970	97.504	70,95
1 Ποτὰ καὶ καπνὸς—Beverages and tobacco ..	785	750	87	167	1.004	127,89
2 Πρῶται ὕλαι μὴ ἐδῶδιμοι, πλὴν καυσίμων— Crude materials, inedible, except fuels ..	128.261	9.661	5.511	31	15.203	11,85
3 Ὅρυκτὰ καύσιμα, λιπαντικὰ καὶ συναφή—Min- erals, lubricants and related materials ..	11.473	5.844	1.070	320	7.234	63,05
4 Ζωικὰ καὶ φυτικὰ ἔλαια καὶ λίπη—Animal and vegetable oils and fats	2.590	571	109	—	680	26,25
5 Χημικὰ προϊόντα—Chemicals	113.483	21.489	9.743	358	31.590	27,83
6 Βιομηχανικὰ εἶδη ταξινομημένα καθ' ὕλην— Manufactured goods classified chiefly by material	253.350	53.883	22.101	4.947	80.931	31,94
7 Μηχανήματα καὶ μεταφορικὰ μέσα—Machin- ery and transport equipment	287.582	44.816	17.557	1.006	63.379	22,03
8 Διάφορα βιομηχανοποιημένα εἶδη—Miscella- neous manufactured articles	38.403	12.299	3.582	1.905	17.786	46,31
9 Διάφοροι συναλλαγὰὶ καὶ ἐμπορεύματα—Mis- cellaneous transactions and commodities	—	—	—	—	—	—

Ἐκατοστιαία κατανομή — Percent distribution

Σύνολον—Total	100,0	100,0	100,0	100,0	100,0	100,0
0 Τρόφιμα—Foodstuffs	14,1	15,9	1,9	88,6	31,0	
1 Ποτὰ καὶ καπνὸς—Beverages and tobacco ..	0,1	0,4	0,1	0,2	0,3	
2 Πρῶται ὕλαι μὴ ἐδῶδιμοι, πλὴν καυσίμων— Crude materials, inedible, except fuels ..	13,2	5,4	9,0	0,0	4,8	
3 Ὅρυκτὰ καύσιμα, λιπαντικὰ καὶ συναφή—Min- eral fuels, lubricants and related materials ..	1,2	3,3	1,8	0,4	2,3	
4 Ζωικὰ καὶ φυτικὰ ἔλαια καὶ λίπη—Animal and vegetable oils and fats	0,3	0,3	0,2	—	0,2	
5 Χημικὰ προϊόντα—Chemicals	11,7	12,1	16,0	0,5	10,0	
6 Βιομηχανικὰ εἶδη ταξινομημένα καθ' ὕλην— Manufactured goods classified chiefly by material	26,0	30,3	36,3	6,5	25,7	
7 Μηχανήματα καὶ μεταφορικὰ μέσα—Machin- ery and transport equipment	29,5	25,2	28,8	1,3	20,1	
8 Διάφορα βιομηχανοποιημένα εἶδη—Miscella- neous manufactured articles	3,9	7,0	5,9	2,5	5,6	
9 Διάφοροι συναλλαγὰὶ καὶ ἐμπορεύματα—Mis- cellaneous transactions and commodities	—	—	—	—	—	

Σημ.: Τὰ ἀνωτέρω στοιχεῖα ἐλήφθησαν ἐκ τῶν δελτίων κινήσεως ἐξωτερικοῦ ἐμπορίου, τῶν συγκεντρωμένων εἰς τὴν Ε.Σ.Υ.Ε.

(1) Δὲν περιλαμβάνονται ἡ εἰδικὴ εἰσφορά 0,5% ὑπὲρ τῶν Πανεπιστημίων καὶ οἱ διάφοροι ὑπὲρ τρίτων φόροι. Ἐπίσης δὲν περιλαμβάνονται οἱ εἰσπραχθέντες δασμοὶ καὶ φόροι ἐκ τῶν ὑπὸ τοῦ Διυλιστηρίου Πετρελαίου διατεθέντων εἰς τὸ ἐμπόριον προϊόντων, περὶ ὧν ὁ πίναξ 20.

Note: The data have been taken from the external trade statistics collected by the National Statistical Service of Greece.

(1) Not including the special contribution of 0.5% in favour of the Universities, and various taxes in favour of third parties. Excluding also import duties and taxes collected on sales of Greek Oil Refinery products (see table 20).

Πίναξ 17. Δασμοί και δέξια εισαχθέντων αγαθών, κατά κυρίας κατηγορίας, μετ' αναλογιών μεταξὺ των
 Table 17. Customs and value of imported goods by chief categories of commodities, and percent ratios

Ἰούνιος — 1961 — June

* Δέξια καὶ δασμοὶ εἰς χιλιάδας δραχμῶν

Value and taxes in thousand drachmae

Κύρια κατηγορία ἀγαθῶν	Ἀξία εισαγωγῶν Value of imports		Ἀναλογία δασμολογήσειαν Percent ratio of goods subjected to customs to total value	Ἀναλογία δασμολογήσειαν Percent ratio of goods subjected to customs to value		Κατηγορίες ἐμπορευμάτων Chief categories of commodities
	Ὀλική Total	Δασμολογήσειαν Subjected to customs		Δασμολογήσειαν Of goods subjected to customs	Ὀλική Of all imports	
Σύνολον	1.606.950	973.345	60,6	32,4	19,6	Total
1 Ζῶνα ζῶντα καὶ προϊόντα τοῦ ζωικοῦ βασιλείου	9.897	80.114	78,1	12,3	9,6	1 Live animals, animal products
2 Προϊόντα τοῦ φυτικοῦ βασιλείου	17.321	36.237	53,3	47,8	25,5	2 Vegetable products
3 Λίπη καὶ ἔλαια (ζωικά καὶ φυτικά). Προϊόντα τῆς διασπάσεως αὐτῶν. Λίπη βρώσιμα ἐπεξεργασμένα. Κηροί ζωικῆς ἢ φυτικῆς προελεύσεως	669	2.597	12,0	25,8	3,4	3 Animal and vegetable fats and oils and their cleavage products. Prepared edible fats. Animal and vegetable waxes
4 Προϊόντα τῶν βιομηχανικῶν εἰδῶν διατροφῆς. Ποτά, ὀνοπνευματώδη ὑγρὰ καὶ βίος. Καπνὰ	73.272	42.720	81,8	171,5	140,3	4 Prepared foodstuffs. Beverages, spirits and vinegar. Tobacco
5 Προϊόντα ὀρυκτὰ	8.317	15.763	17,0	52,8	9,0	5 Mineral products
6 Προϊόντα χημικῶν βιομηχανικῶν καὶ τῶν συναφῶν βιομηχανικῶν	26.696	94.982	76,3	28,1	21,4	6 Products of the chemical and allied industries
7 Πλαστικά ὕλα τεχνητά, ἀλλῆρες καὶ ἐστέρες τῆς κοπταίνης, ρητίναι τεχνηταὶ καὶ τεχνουργήματα ἐκ τῶν ὕλων τούτων. Καουτσούκ φυσικὸν ἢ συνθετικόν, τεχνητὸν καουτσούκ καὶ τεχνουργήματα ἐκ καουτσούκ	14.411	54.469	86,1	26,6	22,9	7 Artificial resins and plastic materials, cellulose esters and ethens and articles thereof. Rubber, synthetic rubbers factice and articles thereof
8 Δέρματα, γουναρικά καὶ τεχνουργήματα ἐκ τῶν ὕλων τούτων. Εἶδη ἵπποκαυῆς, σελοποσίας καὶ ταξιδίου. Τεχνουργήματα ἐκ λεπτῶν δερμάτων. Τεχνουργήματα ἐξ ἐντέρων. Εὐλεὰ, ζυλάνθρακες καὶ τεχνουργήματα ἐκ ζύλου. Φελλὸς καὶ τεχνουργήματα ἐκ φελλοῦ. Τεχνουργήματα ἐκ στάρτου καὶ καλὰθοπλακτικῆς	1.402	12.301	81,8	11,4	9,3	8 Raw hides and skins, leather, furskins and articles thereof. Saddlery and harness. Travel goods, handbags and the like. Articles of gut
9 Εὐλεὰ, ζυλάνθρακες καὶ τεχνουργήματα ἐκ ζύλου. Φελλὸς καὶ τεχνουργήματα ἐκ φελλοῦ. Τεχνουργήματα ἐκ στάρτου καὶ καλὰθοπλακτικῆς	9.103	30.922	93,4	29,4	27,5	9 Wood and articles of wood. Wood charcoal and cork and articles of cork. Manufactures of straw of esparto and of other plaiting materials. Basket-ware and wickerwork
10 Ὑλαι χηρισμοποιούμεναι εἰς τὴν κατασκευὴν τοῦ χαρτίου. Χάρτις, χαρτόνιον καὶ εἶδη ἐξ αὐτῶν ὕλων	8.522	39.491	71,9	21,6	15,5	10 Paper-making material. Paper and paperboard and articles thereof
11 Ὑφαντικά ὕλα καὶ τεχνουργήματα ἐκ τούτων	33.065	101.917	82,9	32,4	26,9	11 Textiles and textile articles
12 Ὑποδήματα, καλύμματα κεφαλῆς, ἀλεξίβροχια καὶ ἀλεξίβλια. Τεχνητὰ ἀνθή καὶ τεχνουργήματα ἐξ ἀνθρωπίνων τρίχων. Πτερίδια	905	1.582	99,3	57,2	56,8	12 Footwear, headgear, umbrellas, sunshades, prepared leathers and parts thereof. Prepared leathers and articles made thereof. Artificial flowers. Articles of human hair. Fans
13 Τεχνουργήματα ἐκ λίθων, γύψου, τσιμέντου, ἀμύων, μαρμαρινοῦ καὶ ἀνάλωγων ὕλων. Προϊόντα κεραμευτικῆς. Ὑλαιοι καὶ τεχνουργήματα ἐξ ὕλου	8.014	17.720	8,8	45,2	39,6	13 Articles of stone, of plaster, of cement, of asbestos, of mica and of similar materials. Ceramic products. Glass and glassware

Πίναξ 17. Δασμοί και έξια εισαχθέντων αγαθών, κατά κυρίας κατηγορίας, μετ' ἀναλογιών μεταξύ των (συνέχεια)
Table 17. Customs and value of imported goods by chief categories of commodities, and percent ratios (continued)

* Αξία και δασμοί εις χιλιάδας δραχμών

† Ιούνιος — 1961 — June

Value and taxes in thousand drachmae

Κύρια κατηγορία αγαθών	Δασμός και λοιποί φόροι (1)		Αξία εισαγωγών Value of imports		Αναλογία δασμολογήσεως Percent ratio of goods subjected to customs to total value		Αναλογία δασμολογήσεως Percent ratio of customs to value		Κατηγορίες εμπορευμάτων Chief categories of commodities
	Δασμός	Λοιποί φόροι	Όλη	Υποκειμένη	Όλη	Υποκειμένη	Όλη	Υποκειμένη	
14 Μαρμαρίται, πολύτιμοι λίθοι και παρόμοιοι, πολύτιμα μέταλλα, μέταλλα επεξεργασμένα διά πολυτίμων μετάλλων και είδη εκ τών όλων τούτων. Απομιμήσεις κοσμημάτων. Νομίσματα μέταλλων κοινά και τεχνουργήματα εκ τών μετάλλων τούτων	667	30.728	4.103	889	80,6	75,0	60,5	14 Pearls, precious and semi-precious stones, precious metals, rolled precious metals, and articles thereof. Imitation jewellery. Coin	
15 Μηχανοκίνητα και συσκευασιές. Ηλεκτρικόν ύλικόν	37.106	25.747	226.306	133.827	59,1	22,9	13,6	15 Base metals and articles of base metal	
16 Όργανα και συσκευασιές, φωτογραφίας και κινηματογραφίας, μετρήσεως, ελέγχου, άφραβείας. Όργανα και συσκευασιές ιατροτεχνουργικής. Όργανογαστικά. Μουσικά όργανα. Συσκευασιές καταγραφής και αναπαραγωγής τού ήχου	6.264	373	314.067	177.543	56,5	20,9	11,8	16 Machinery and mechanical appliances. Electrical equipment. Parts thereof. Vessels and vehicles, aircraft and parts thereof. Vessels and certain associated transport equipment	
17 Όπλα και πυρομαχικά	—	2.832	262.757	107.257	40,8	24,0	9,8	17 Optical, photographic, cinematographic, measuring, checking, precision, medical and surgical instruments and apparatus. Clocks and watches. Musical instruments, sound recorders and reproducers. Parts thereof	
18 Εμπορεύματα και προϊόντα διάφορα μη κατονομαζόμενα, ούδ' άλλωχού περιλαμβανόμενα	—	—	1.072	852	79,5	43,8	34,8	18 Works of art, collectors' pieces and antiques	
19 Αντικείμενα τέχνης, συλλογών και άρχαιοτήτων	—	—	5.045	4.865	96,4	58,2	56,1	19 Arms and ammunition. Parts thereof	
20	—	—	695	1	0,1	0,0	0,0	20 Miscellaneous manufactured articles	

Σημ.: Τα άνωτέρω στοιχεία ελήφθησαν εκ τών δελτίων κινήσεως εξωτερικού εμπορίου, τών συγκεντρωμένων εις την Ε.Σ.Υ.Ε. Βλ. και σημ. υπ' αριθ. 15 πίνακος.

(1) Δέν περιλαμβάνονται ή είδη ή σίφορα 0,5% υπέρ τών Πανεπιστημίων και οι διάφοροι υπέρ τρίτων φόροι. Επίσης δέν περιλαμβάνονται οι εισπραχθέντες δασμοί και φόροι εκ τών υπό τού Διευθυντήν Πετρελαίου διατεθέντων εις τού εμπορίου προϊόντων, περί τών ό πίναξ 20.

Note: The above data have been taken from the external trade statistics collected by the National Statistical Service of Greece. See table 15.

(1) Not including the special contribution of 0.5% for Universities and various other taxes in favour of third parties. Excluding also import duties and taxes collected from sales of Greek Oil Refinery products (see table 20).



Πίναξ 18. Δασμοί και λοιποί ειδικοί φόροι και εισπραχθέντες υπό των Τελωνείων, λόγω ειδικής νομοθετικής άπαλλαγής, επί εισαχθέντων αγαθών, ως και ποσότης και αξία αυτών C.I.F., κατά κυρίας κατηγορίας αυτών.

Table 18. Customs and other special taxes and contributions not collected at Custom Houses because of special legislative exemption, as well as quantity and C.I.F. value of the respective imported goods, by chief categories

		Ιούλιος — 1961 — June					Quantity in tons		Value and taxes in thousand drachmae	
		Ποσότης	Αξία	Δασμὸς	Φόρος κύκλου ἐργασιῶν	Φόρος καταναλω-σεως και πολυτελειῆς	Σύνολον δασμῶν και φόρων (α)	Chief categories of commodities		
		Quantity	Value	Dues	Turn-over tax	Consumption and luxury tax	Total duties and taxes			
	Κύρια κατηγορία αγαθῶν									
	Σύνολον	202.136	633.605	83.963	19.934	30.174	134.071	Total		
1	Ζῶα ζῶνα και προϊόντα τοῦ ζῶου βασιλείου	1.740	22.510	5.090	42	—	5.102	Live animals, animal products	1	
2	Προϊόντα τοῦ φυτικού βασιλείου	9.021	31.771	41.528	167	—	41.695	Vegetable products	2	
3	Λίπη και έλαια (ζωικά και φυτικά). Προϊόντα τῆς διασπάσεως αυτών. Λίπη βρώσιμα ἐπεξεργασμένα. Κηροί ζωικής ἢ φυτικής προελεύσεως	1.264	18.960	18.813	816	—	19.629	Animal and vegetable fats and oils and their cleavage products. Prepared edible fats.	3	
4	Προϊόντα τῶν βιομηχανικῶν ειδῶν διατροφῆς. Ποτά, οἶνονενυματώδη υγρὰ και ὑξος. Καπνά	4.138	9.486	3.589	609	5.107	9.305	Animal and vegetable waxes	4	
5	Προϊόντα φουικά	140.900	76.721	7.612	242	24.311	32.165	Prepared foodstuffs. Beverages, spirits and vinegar. Tobacco	5	
6	Προϊόντα χημικῶν βιομηχανικῶν και τῶν συναφῶν βιομηχανικῶν	15.819	29.462	1.833	1.126	40	2.499	Mineral products	6	
7	Πλαστικά ὕλα τεχνητά, αἰθέρες και ἐστέρες τῆς κυταρίνης, ῥητῖνη τεχνητά και τεχνουργήματα ἐκ τῶν ὑπὸν τούτων. Καυστосуκ φυσικῶν ἢ συνθετικῶν, τεχνητῶν καουτσουκ και τεχνουργήματα ἐκ καουτσουκ	440	8.717	229	115	2	346	Artificial resins and plastic materials, cellulose esters and ethers and articles thereof. Rubber, synthetic rubbers factice and articles thereof	7	
8	Δέρματα, γουναρικά και τεχνουργήματα ἐκ τῶν ὑπὸν τούτων. Εἶδη ἵπποσκευῆς, σελλοποιίας και ταξιδίου. Τεχνουργήματα ἐκ λεπτῶν δερμάτων. Τεχνουργήματα ἐξ ἐντέρων.	28	2.734	687	—	—	687	Raw hides and skins, leather, furskins and articles thereof. Saddlery and harness. Travel goods, handbags and the like. Articles of gut	8	
9	Ξύλινα, ἑλάνθρακες και τεχνουργήματα ἐκ ξύλου. Φελλὸς και τεχνουργήματα ἐκ φελλοῦ. Τεχνουργήματα ἐκ σπάρτου και καλαθοπλεκτικῆς	418	2.196	96	131	—	227	Wood and articles of wood. Wood charcoal and cork and articles of cork. Manufactures of straw of esparto and of other plaiting materials. Basket-ware and wickerwork	9	
10	Ἵλα χρησιμοποιούμενα εἰς τὴν κατασκευὴν τοῦ χαρτοῦ. Χάρτης, χαρτόνιον και εἶδη ἐξ αυτών	2.794	15.402	489	163	—	652	Paper-making material. Paper and paperboard and articles thereof	10	
11	Ἵφαντικά ὑλικά και τεχνουργήματα ἐκ τούτων	522	20.976	2.280	137	10	2.427	Textiles and textile articles	11	
12	Ἵποδήματα, καλυμματα κεφαλῆς, ἀεξιβέρογια και ἀεξίρια. Τεχνητὰ ἀνήθη και τεχνουργήματα ἐκ ἀνθρωπίνων τρίχων. Ρετίδα	(β)	11	7	2	—	9	Footwear, headgear, umbrellas, sunshades, whips, riding-crops and parts thereof. Prepared feathers and articles made therewith. Artificial flowers. Articles of human hair. Fans	12	
13	Τεχνουργήματα ἐκ λίθων, γύψου, τσιμέντου, ἁμῶντος, μαρμαρυγίου και ἀνιόλιθων ὑλῶν. Πρωτόνια κεραμεικτικῆς. Ἵταλος και τεχνουργήματα ἐξ ὑάλου	535	2.505	461	263	24	748	Articles of stone, of plaster, of cement, of asbestos, of mica and of similar materials. Ceramic products. Glass and glassware	13	

Πίναξ 18. Δασμοί και λοιποί ειδικοί φόροι και εισπραχθέντες υπό τών Τελωνείων, λόγῳ ἐιδικῆς νομοθετικῆς ἀπαλλαγῆς, ἐπὶ εἰσαχθέντων ἀγαθῶν, ὡς καὶ ποσότης καὶ ἀξία αὐτῶν C.I.F., κατὰ κυρίας κατηγορίας αὐτῶν (συνέχεια)

Table 18. Customs and other special taxes and contributions not collected at Custom Houses because of special legislative exemption, as well as quantity and C.I.F. value of the respective imported goods, by chief categories (continued)

Ποσότης εἰς τόνοις

Ἀξία καὶ δασμοὶ εἰς χιλιάδας δραχμῶν

Ἰούλιος — 1961 — June

Quantity in tons
Value and taxes in thousand drachmae

Κύρια κατηγορία ἀγαθῶν	Ποσότης Quantity	Ἀξία Value	Δασμὸς Dues	Φόρος κῆλυου ἐρ- γασίων Turn- over tax	Φόρος καταναλώ- σεως καὶ πολυτελείας Consump- tion and luxury tax	Σύνολον δασμοῦ καὶ φόρων Total duties and taxes (α)	Κύριες κατηγορίες εἰς τὰς ὁποίας ἀναφέρονται οἱ δασμοὶ καὶ φόροι
14 Μαργαρίτα, πολύτιμο λίθοι καὶ παρόμοιοι, πολυτίμητα μέταλλα, μέταλλα ἐπεξεργασμένα διὰ πολυτίμων μετάλλων καὶ εἶδη ἐκ τῶν ὡσίων τούτων. Ἀπομήσεις κοσμημάτων. Νομίσματα	1	214	28	9	17	54	Pearls, precious and semi-precious stones, precious metals, rolled precious metals, and articles thereof. Imitation jewellery. Coin
15 Μέταλλα κοινὰ καὶ τεχνουργήματα ἐκ τῶν μετάλλων τούτων	21.345	92.479	10.534	5.604	50	16.188	Base metals and articles of base metal
16 Μηχανὰ καὶ συσκευαί. Ἡλεκτρικὸν ὕλκον	2.305	136.524	14.320	7.389	361	22.070	Machinery and mechanical appliances. Electrical equipment. Parts thereof
17 Ὑλικὸν μεταφορῶν	827	155.500	5.573	2.513	252	8.338	Vehicles, aircraft and parts thereof. Vessels and certain associated transport equipment
18 Ὅργανα καὶ συσκευαί ὀπτικῆς, φωτογραφίας καὶ κινηματογραφίας, μετρήσεως, ἐλέγχου, ἀκριβείας. Ὅργανα καὶ συσκευαί ιατροχειρουργικῆς. Ὁρολογιοποιία. Μουσικὰ ὄργανα. Συσκευαί καταγραφῆς καὶ ἀνακαταγωγῆς τοῦ ἤχου	27	6.343	1.060	588	—	1.648	Optical, photographic, cinematographic, measuring, checking, precision, medical and surgical instruments and apparatus. Clocks and watches. Musical instruments, sound recorders and reproducers. Parts thereof
19 Ὅπλα καὶ πυρομαχικά	7	220	172	27	—	199	Arms and ammunition. Parts thereof
20 Ἐμπορεύματα καὶ προϊόντα διάφορα μὴ κατονομαζόμενα, οὐδὲ ἀλλοχοῦ περιλαμβανόμενα	1	180	62	21	—	83	Miscellaneous manufactured articles
21 Ἀντικείμενα τέχνης, συλλογῶν καὶ ἀρχαιοτήτων	4	694	—	—	—	—	Works of art, collectors' pieces and antiques

Σημ.: Τὰ ἀνωτέρω στοιχεῖα ἐλήφθησαν ἐκ τῶν δεκτίων κινήσεως ἐξωτερικοῦ ἐμπορίου, τῶν συγκεντρωμένων εἰς τὴν Εἰ.Σ.Υ.Ε. Ε.λ. καὶ σημ. ὑπ' ἀριθ. 15 πίνακος.

(α) Δὲν περιλαμβάνονται ἡ εἰδικὴ εἰσφορά 0,5% ὑπὲρ τῶν Πανεπιστημίων καὶ οἱ διάφοροι ὑπὲρ τρίτων φόροι. Ἐπίσης δὲν περιλαμβάνονται οἱ δασμοὶ καὶ φόροι τῶν ὑπὸ τοῦ Διυλιστηρίου Πετρελαίου διατεθέντων εἰς τὸ ἐμπόριον προϊόντων, περὶ ὧν ὁ πίναξ 20.

(β) Ὀλιγώτερον τῶν 500 χιλιogramμῶν.

Note: The data have been taken from the external trade statistics collected by the National Statistical Service of Greece. See table 15.

(α) Not including the special contribution of 0.5% in favour of the Universities, and various other taxes in favour of third parties. Excluding also import duties and taxes collected from sales of Greek Oil Refinery products (see table 20).

(β) Less than 500 kilograms.

Πίναξ 19. Δασμοί και λοιποί ειδικοί φόροι και εισφοραί, μη εισπραχθέντες υπό τῶν Τελωνείων, λόγω ειδικῆς νομοθετικῆς ἀπαλλαγῆς, ἐπὶ εισαχθέντων ἀγαθῶν, ὡς καὶ ποσότης καὶ ἀξία αὐτῶν C.I.F., κατὰ κυρίας κατηγορίας δικαιούχων ἀτελείας

Ποσότης εἰς τόννοους

Ἀξία καὶ δασμοὶ εἰς χιλιάδας δραχμῶν τρεχοῦσης ἀγροαστικῆς δυνάμεως

Κύρια κατηγορία δικαιούχων ἀτελείας (α)	Ποσότης — Quantity				Ἀξία —	
	Ἰούνιος June		Ἰανουάριος — Ἰούνιος January — June		Ἰούνιος June	
	1961	1960	1961	1960	1961	1960
Σύνολον	158.990	211.095	1.545.429	1.508.076	543.146	503.261
1. Γεωργία, κτηνοτροφία, ἀλιεῖα	6.034	19.811	80.032	210.699	30.835	14.862
2. Μεταλλεῖα	311	206	1.861	721	5.775	6.840
3. Βιομηχανία	71.463	125.463	962.533	969.829	160.700	125.004
4. Οἰκοδομαὶ καὶ κατασκευαὶ	326	745	11.897	8.279	2.979	2.519
5. Ἡλεκτρισμός, φωταεῖριον	10.511	3.738	33.827	27.657	49.547	67.614
6. Ὑπηρεσίαι ὑδάτων	112	100	2.025	966	617	123
7. Τράπεζαι — Ἐμπόριον	92	49	277	99	6.261	5.450
8. Μεταφοραὶ	57.295	40.817	310.322	179.980	186.779	193.589
9. Διοικητικαὶ Δημόσια Ὑπηρεσίαι	4.483	13.684	102.122	72.776	32.970	36.888
10. Στρατιωτικαὶ Ὑπηρεσίαι	189	319	1.666	1.745	2.431	6.709
11. Παιδεία	(β)	1	3	114	96	47
12. Θρησκεία	1	5	78	70	81	117
13. Ὑπηρεσίαι Ἰατρικαὶ καὶ Ὑγειονομικαὶ ...	44	3	562	35	3.023	522
14. Κοινωνικὴ ἀντίληψις καὶ πρόνοια	6.864	5.074	29.813	21.154	41.757	26.439
15. Μουσεῖα, ἀρχαιοῦτες, βιβλιοθήκαι καὶ ὀργανισμοὶ ἐπιστημονικῆς ἐρεῖνης	6	(β)	17	8	747	253
16. Ὑπηρεσίαι ἀναψυχῆς	1	4	14	11	235	459
17. Ἀθλητισμός	7	—	27	40	338	67
18. Προσωπικαὶ ὑπηρεσίαι καὶ Τουρισμός ...	14	35	196	103	708	851
19. Λοιπὰ	1.237	1.041	8.157	13.790	17.267	14.908

Σημ.: Τὰ ἀνωτέρω στοιχεῖα ἐλήφθησαν ἐκ τῶν δελτίων κινήσεως ἐξωτερικοῦ ἐμπορίου, τῶν συγκεντρωμένων εἰς τὴν Ε.Σ.Υ.Ε.

Εἰς τὸν πίνακα τοῦτον δὲν περιλαμβάνονται τὰ ἐξ ἀντικειμένου ἀπαλλασσόμενα ἀγαθὰ.

(α) Βλέπε ἀκολουθοῦσαν ἀνάλυσιν κατηγοριῶν.

(β) Ὀλιγώτερον τῶν 500 χιλιογράμμων.

(γ) Δὲν περιλαμβάνονται ἡ εἰδικὴ εἰσφορά 0,5% ὑπὲρ τῶν Πανεπιστημίων καὶ οἱ διάφοροι ὑπὲρ τρίτων φόροι. Ἐπίσης δὲν περιλαμβάνονται οἱ δασμοὶ καὶ φόροι ἐκ τῶν ὑπὸ τοῦ Δωλιστηρίου Πετρελαίου διατεθέντων εἰς τὸ ἐμπόριον προϊόντων, περὶ ὧν ὁ πίναξ 20.



Table 19. Customs and other special taxes and contributions not collected at Custom Houses on imported goods because of special legislative exemption, as well as quantity and C.I.F. value thereof, by chief categories of beneficiaries

Quantity in tons

Value and taxes in thousand drachmae at current prices

Value		Σύνολον δασμοῦ καὶ φόρων (γ) Total customs and taxes				Chief categories of beneficiaries (α)
Ἰανουάριος - Ἰούνιος January - June		Ἰούνιος June		Ἰανουάριος - Ἰούνιος January - June		
1961	1960	1961	1960	1961	1960	
4.024.869	4.673.225	134.072	86.356	797.991	543.817	Total
194.886	293.347	5.260	1.738	38.969	39.388	1. Agriculture, livestock production, fishery
52.954	17.839	1.132	1.397	8.488	3.000	2. Mines
906.802	818.427	30.645	16.728	142.420	136.184	3. Industry
41.401	28.591	1.072	949	16.769	16.271	4. Building and construction
183.710	267.763	12.680	17.022	51.850	79.911	5. Electricity, gas
10.401	9.291	388	92	4.694	3.388	6. Water supply
9.865	8.428	822	887	1.574	1.411	7. Banks-Commerce
1.864.887	2.679.194	32.113	19.455	143.657	121.108	8. Transport
437.880	217.510	29.511	9.855	295.617	56.672	9. Government administrative services
26.598	37.321	463	1.776	6.668	10.156	10. Military services
434	6.262	22	15	121	644	11. Education
713	719	40	78	637	577	12. Religion
12.540	6.496	664	166	3.148	1.502	13. Medical and sanitary services
155.550	108.945	14.847	13.007	55.338	51.726	14. Social welfare
3.534	5.865	202	75	994	1.512	15. Museums, Antiquities, Libraries Institutes of Scientific Research
1.325	715	91	128	402	236	16. Recreation Services
954	2.115	258	20	627	1.030	17. Athletics
3.634	2.864	245	347	1.997	1.369	18. Personal services and tourism
116.801	161.533	3.617	2.621	24.021	17.732	19. Other

Note: The data have been taken from the external trade statistics collected by the National Statistical Service of Greece.

Are not included per se exempted commodities.

(α) See following breakdown of categories.

(β) Less than 500 kilograms.

(γ) Not including an 0.5% special contribution in favour of the Universities, and various taxes in favour of third parties. Excluding also import duties and taxes from sales of Greek Oil Refinery products (see table 20).



Κατάστασις ἀπολαμβανόντων, βάσει τῶν κειμένων διατάξεων, δασμολογικῶν ἀπαλλαγῶν

List of economic activities exempted from customs under regulations in force

1) Γεωργία, Κτηνοτροφία, Ἀλιεία

Χημικά λιπάσματα, πρώται ὕλαι αὐτῶν, θείον κλπ. καὶ σάκκοι αὐτῶν
Σάκκοι κενοί, μεμονωμένως εἰσαγόμενοι, πρὸς πλήρωσιν διὰ χημικῶν λιπασμάτων, θείου κλπ.
Σπόροι διὰ σπορᾶν
Ζωοτροφὰι
Μαζεύματα σακχάρους
Γεωργικὸν Συνεταιρισμοὶ καὶ Ὁργανισμοὶ ἐν γένει ἐποπτευόμενοι ὑπὸ τοῦ Ὑπουργείου Γεωργίας, Κεντρικὸν Ταμεῖον Γεωργίας, Κτηνοτροφίας καὶ Δασῶν

Δακοκτόνα ὕλικά (μέλασσα κλπ.), εἰσαγόμενα ὑπὸ τῶν Ταμείων Προστασίας Ἐλαιοπαραγωγῆς
Ὁργανισμὸς Βάμβακος
Ὁργανισμὸς Καπνοῦ
Σωλῆνες τελικῆς σωληνώσεως γεωτρήσεων ἐνεργουμένων ὑπὸ Ὑπουργείου Γεωργίας, διὰ λογαριασμὸν γεωργῶν καὶ Γεωργικῶν Συνεταιρισμῶν
Βενζίνη γεωργικῆς καλλιέργειας
Ὁργανισμὸς Κοπαίδος
Ζῶντα ζῶα καὶ ᾠὰ ἀναπαραγωγῆς

2) Μεταλλεῖα

Μεταλλευτικαὶ ἐπιχειρήσεις
Ἐταιρεία Λιγυτιωρυχείου Πτολεμαίδος
Ἀνάδοχοι ἀνάξητῆσεως πετρελαίου

3) Βιομηχανία

Ἐπαρχειακὴ βιομηχανία καὶ βιοτεχνία
Μηχανικὸς ἐξοπλισμὸς, εἰσαγόμενος κατ' ἐφαρμογὴν τῶν διατάξεων τοῦ Ν. 3949/59 περὶ ἐκσυγχρονισμοῦ
Ἑλληνικὰ Ναυπηγεῖα
Διυλιστήριον Πετρελαίου
Ἐργοστάσιον Ἀζώτου
Παλαιὰ μέταλλα, μηχανήματα κλπ. πρὸς ἀνάτηξιν καὶ ἀναχώρευσιν. Νεαῦτα πλοίων καὶ παλαιὰ μέταλλα ἐκ διαλύσεως πλοίων
Ἀποκόμματα σιsurῶν ἀκκονίστου σχήματος
Ἐφημερίδες
Ἀργὸν πετρέλαιον καὶ χημικὰ οὐσίαι διὰ τὴν διύλισιν αὐτοῦ
Βενζίνη ἐγκυλλίσματος
Ἐργοστάσιον Σακχάρους
Ἐργοστάσιον Ἀλουμινίου

4) Οἰκοδομαὶ καὶ Κατασκευαὶ

Κρατικὸς Ὁργανισμὸς Μηχανημάτων Δημοσίων Ἔργων καὶ Νομαρχιακὰ Ταμεῖα
Ἐργολάβοι, Ἕλληνες καὶ ξένοι, ἐκτελοῦντες στρατιωτικὰ ἔργα
Ἀλλοδαπὸν προσωπικὸν ξένων ἐργολάβων ἐκτελοῦντων στρατιωτικὰ ἔργα
Ἔργα ὑποδομῆς τοῦ Ν.Α.Τ.Ο.
Δῆμοι καὶ Κοινότητες (ὕδρωςαλῆνες κλπ.) καὶ Ταμεῖα Ὑδρεύσεως Δήμων καὶ Κοινοτήτων

5) Ἡλεκτρισμὸς, Φωταεῖον

Ἐπαρχειακαὶ ἠλεκτρικαὶ ἐπιχειρήσεις (καύσιμα)
Δ. Ε. Η. Ἀθηνῶν-Πειραιῶς-Περιχώρων
Δ. Ε. Η. καὶ ἐργολάβοι αὐτῆς
Ἐπιχειρήσεις παραγωγῆς φωταερίου

6) Ὑπηρεσίαι Ὑδάτων

Ἐταιρεία Ὑδρεύσεως Ἀθηνῶν-Πειραιῶς-Περιχώρων

7) Τράπεζαι—Ἐμπόριον

Τράπεζα Ἑλλάδος καὶ Ο.Χ.Ο.Α.

Διεθνῆς Ἐκθεσις Θεσσαλονίκης

8) Μεταφοραὶ

Σ.Ε.Κ., Σιδηρόδρομοι Θεσσαλίας, Διεθνῆς Ἐταιρεία Κλιναμαξῶν

Σ.Π.Α.Π., Σιδηρόδρομοι Βορειοδυτικῆς Ἑλλάδος

Ἑλληνικοὶ Ἡλεκτρικοὶ Σιδηρόδρομοι
Ἡλεκτρικὴ Ἐταιρεία Μεταφορῶν
Ὀλυμπιακὴ Ἀεροπορία
Λοιπαὶ ἀλλοδαπαὶ Ἀεροπορικαὶ Ἐταιρεῖαι

1) Agriculture, livestock production, fishery

Chemical fertilizers, raw materials for all fertilizers, sulphur etc., and bags for same.
Empty bags separately imported to be filled with chemical fertilizers, sulphur, etc.
Seeds for sowing
Sugar remains
Agricultural co-operative societies and organizations in general under the supervision of the Ministry of Agriculture. Central Fund of Agriculture, Livestock production, and Forestry.

Insecticides (molasses, etc.) imported by the Fund for the Protection of Olive Oil Production
Cotton Board
National Tobacco Board
Pipes for borings effected by the Ministry of Agriculture for account of farmers and agricultural cooperative societies

Gasoline for agricultural purposes
Kopais Corporation
Live animals and eggs intended for reproduction

2) Mines

Mining companies
Hellenic Lignite Mining and Industrial Co. of Ptolem. (LIPTOL)
Contractors for petroleum prospecting

3) Industry

Provincial industries and handicraft
Mechanical equipment, imported pursuant to Law 3949/59, concerning the modernization of industries
Hellenic Ship-yards
Greek Oil Refinery
Nitrogen plant
Scrap iron, machinery, etc., for refounding and resmelting.
Shipwrecks and scrap from the breaking up of ships

Fur chips of irregular shape
Newspapers
Crude oil and chemicals for its refining
Benzene, extractive
Manufacture of sugar
Manufacture of aluminium

4) Building and Construction

State Organization for Machinery of Public Works and Departmental Funds
Greek and foreign contractors for military works
Foreign personnel of foreign contractors for military works

NATO infrastructure works
Communes and municipalities (for imports of waterpipes, etc.) and Water Supply Funds of same

5) Electricity, Gas

Provincial electric companies (fuel)
Public Power Corporation: Athens-Piraeus-Suburbs
Public Power Corporation and its contractors
Gas companies

6) Water Supply

Athens-Piraeus Water Company

7) Banks—Commerce

Bank of Greece and Economic Development Financing Organization
Salonika International Fair

8) Transport

Hellenic State Railways and Thessalian Railways, Compagnie Internationale des Wagons-Lits
Piraeus-Athens-Peloponnese Railways (SPAP) and Railways of Northwestern Greece
Hellenic Electric Railways
Electric Transport Company
Olympic Airways
Foreign airline companies

Νέα Ἐταιρεία Διώρυγος Κορινθίου
Πλοία (ὄπρωκεάνεια, φορτηγά, ἐπιβατηγά) ποντοπλοῦντα
Ἐργα εὐπιστευῆς καὶ ἐφόδια πλοίων
Εἰδικὰ Ἰμμενικά Ταμεία, Ὁργανισμοὶ Ἰμμενός Πειραιῶς, Ἐλευ-
θέρα Ζώνη καὶ ἰμὴν Θεσσαλονίκης, Ἐλευθέρα Σερβική
Ζώνη Θεσσαλονίκης, Ἐλευθέρα Ζώνη Πειραιῶς

9) Διοικητικὰ Δημόσια Ὑπηρεσίαι

Δημόσιον

10) Στρατιωτικὰ Ὑπηρεσίαι

Δυνάμεις Ν.Α.Τ.Ο., Στρατηγεῖα Ν.Α.Τ.Ο. καὶ ἀλλοδαπὸν προ-
σωπικὸν τούτων
Ἐφόδια Ἀμυντικοῦ προγράμματος

11) Παιδεία

Πανεπιστήμια Ἀθηνῶν, Θεσσαλονίκης, Ἀνωτάτη Σχολὴ Οἰκονο-
μικῶν καὶ Ἐμπορικῶν Ἐπιστημῶν, Πολυτεχνεῖον, Ἀνω-
τάτη Γεωπονικὴ Σχολή, Σχολὴ Καλῶν Τεχνῶν, Ἀκαδη-
μία Ἀθηνῶν καὶ Παραρτήματα αὐτῆς, Πανεπιστημιακὴ
Βιβλιοθήκη

Σιβιτανίδειος Σχολή, Πανελλήνιος Σχολὴ Κλαστικῆς-Γραντικῆς
Πλεκτικῆς, Σχολὴ Ἐπισκεπτριῶν Ἀδελφῶν Νοσοκόμων
καὶ λοιπὰ Σχολαὶ καὶ Ἐκπαιδευτικὰ Ἰδρύματα
Ταμείον Διοικήσεως καὶ Διαχειρίσεως Πανεπιστημιακῶν Δασῶν

12) Θρησκεία

Ἱεροὶ Ναοὶ καὶ Θρησκευτικὰ Ἰδρύματα
Ἱερά Κοινότης Ἁγίου Ὁρους
Βιβλία ἔθνικου ἢ θρησκευτικοῦ περιεχομένου καὶ βιβλία καὶ ἐντυ-
πα μέχρι 3 χιλιogramμῶν

13) Ὑπηρεσίαι Ἰατρικαὶ καὶ Ὑγειονομικαὶ

Δημόσια Νοσηλευτικὰ Ἰδρύματα Ν.Δ. 2592/53 καὶ Νοσοκο-
μεῖα ἐν γένει φιλανθρωπικοῦ χαρακτῆρος

14) Κοινωνικὴ ἀντίληψις καὶ πρόνοια

Φιλανθρωπικὰ Ἰδρύματα καὶ Ὁργανισμοὶ ἐν γένει φιλανθρωπι-
κοῦ χαρακτῆρος

Εἶδη βοήθειας ἀποστελλόμενα δωρεὰν πρὸς διανομὴν
Ὁργανισμοὶ Ἐργατικῆς Κατοικίας καὶ Ἐργατικῆ Ἑστία
Ὁργανώσεις μέλη τοῦ Α.Σ.Ε.Ο. (ἦτοι ΚΑΡΕ, Παγκόσμιος
Ἐκκλησιαστικὴ Ὑπηρεσία, Ἰδρυμα Φουλμπράιτ, Καθολ-
ικαὶ Ὑπηρεσίαι Πρόνοιας, Ἰδρυμα Ἐγγύς Ἀνατολῆς,
Ὁμοσπονδία «Σώσατε τὰ παιδιά», Ἐπιτροπὴ Χριστιανι-
κῆς Διακονίας, ΧΕΝ, ΧΑΝ, Ἑλληνικὴ Πολεμικὴ Περι-
θαλψίς, Παγκόσμιον Ἰδρυμα Ἐξυπηρετήσεως Φοιτητῶν,
Βρετανικὸν Συμβούλιον Ἐθελοντικῶν Ὁργανώσεων, Ἐλ-
βετικαὶ Ἐθελοντικαὶ Ὁργανώσεις, Σουηδικαὶ Ἐθελοντι-
καὶ Ὁργανώσεις κλπ.)

Ο.Η.Ε. καὶ ἐπίσημοι ἀντιπρόσωποι κρατῶν-μελῶν Ο.Η.Ε.
Ἐπὶ ἀλλοίωτοι Ο.Η.Ε. Ἀντιπροσωπεία Ὑπάτου ἀρμοστοῦ
τοῦ Ο.Η.Ε. διὰ τοὺς πρόσφυγας καὶ ἀλλοδαπὸν προσωπι-
κὸν Ὁργανώσεως. Διακυβερνητικὴ Ἐπιτροπὴ Μετανα-
στεύσεως. Αὐστραλιανὸν Μεταναστευτικὸν Γραφεῖον. Διε-
θνής Ἐπιτροπὴ Ἐρυθροῦ Σταυροῦ. Ἀντιπρόσωποι Τρι-
μεροῦς Συμφωνίας Ἀγκύρας

Πρόσφυγες ἐπαναπατριζόμενοι

Φανέλλα τοῦ Στρατιώτου

Ἀναπηρικὰ αὐτοκίνητα καὶ λοιπὰ εἶδη ἀναπήρων πολέμου

15) Μουσεία, Ἀρχαιοῦτες, Βιβλιοθήκαι, Ὁργανισμοὶ Ἐπιστημονικῆς Ἐρεῦνης

Ἔργα τέχνης Ἑλλήνων καλλιτεχνῶν πονηθέντα ἐν τῇ ἀλλοδαπῇ
καὶ καλλιτεχνικαὶ συλλογαὶ εἰσαγόμεναι ὑπὸ ἰδιωτῶν
συλλεκτηῶν

Ἐταιρεία Μακεδονικῶν Σπουδῶν

Μπενάκειον Μουσεῖον

Μπενάκειον Φυτοπαθολογικὸν Ἰνστιτούτον

Ἰνστιτούτον Παστέρ

Ἐκπαιδευτικὸν, μορφωτικὸν, ἐπιστημονικὸν ὕλικόν, Ἐθνικὸν
Ἰδρυμα, Ἑλληνικὴ Ἐθνικὴ Ἐπιτροπὴ ΟΥΝΕΣΚΟ,
Ἑλληνικὴ Ἐπιτροπὴ Προτυποποιήσεως, Ἑλληνικὸν Κέν-
τρον Παραγωγικότητος, Ἀστεροσκοπεῖον Ἀθηνῶν καὶ
Παγκόσμιος Μετεωρολογικὴ Ὑπηρεσία, Ἑλληνικὴ Ἐπι-
τροπὴ Ἀτομικῆς Ἐνεργείας

16) Ὑπηρεσίαι ἀναρῆχης

Ἐθνικὸν Θεάτρον, Ἐθνικὴ Ἀυρικὴ Σκηπὴ καὶ Θεατρικαὶ ἐπι-
χειρήσεις

New Corinth Canal Company

Ships (ocean-going, freighters, passenger boats)

Material for the repair and supply of ships

Special port Funds, Piraeus Port Authority, Free Zone and

Port of Salonika, Yugoslav. Free Zone of Salonika,

Piraeus Free Zone

9) Government Administrative Services

Government

10) Military Services

NATO forces, NATO Headquarters, and foreign personnel
thereof

Supplies for the Defence Program

11) Education

Universities of Athens and Salonika, Athens Graduate School
of Economics and Business Sciences, National Techni-
cal University of Athens, Agricultural College of
Athens, School of Fine Arts, Athens Academy and its
Annexes, University Library

Sivitanidios School of and Crafts, Panhellenic School of
Spinning-Weaving-Knitting, School of Visiting Nurses
and other Schools and Educational Institutions

Fund for the Administration and Management of University
Forests

12) Religion

Churches and religious institutions

Sacred Community of Mount Athos

Books of national or religious contents and books and printed
material up to 3 kilograms

13) Medical and Sanitary Services

Public Hospitals under D.L.2592/53 and Hospitals in general

14) Social Welfare

Charities and Welfare Organizations in general

Items sent as gifts for distribution

Organization of Workers' Houses and Workers' Home

Member-organizations of ASEO: CARE, Church World
Service, Fulbright Foundation, Catholic Welfare Ser-
vices, Near East Relief Foundation, Save-the-Child-
ren Fund, Committee of Christian Deacony, YMCA,
YWCA, Greek War Relief, W.U.S., British Council of
Volunteer Organizations, Swiss Volunteer Organi-
zations, Swedish Volunteer Organizations, etc.

U.N.O. and official representatives of U.N. member-coun-
tries. U.N. employees, U.N. High Commissioner's
office for refugees and its foreign personnel. Intra-gov-
ernmental Emigration Committee. Australian Immi-
gration Office. International Red Cross Commit-
tee. Representatives of the Ankara Tripartite Agreement

Repatriated refugees

Soldier's Fund (Fanella tou Stratiotou)

Invalids' motor vehicles and other items for war invalids

15) Museums, Antiquities, Libraries, Institutes of Scientific Research

Art objects made by Greek artists abroad and art collec-
tions imported by private collectors

Association of Macedonian Studies

Museun Benaki

Benaki Institute of Phytopathology

Pasteur Institute

Educational, instructional, scientific material, National
Institute, Greek National Committee of UNESCO,
Greek Committee for Standardization, Greek Pro-
ductivity Center, Athens Observatory and World
Meteorological Service, Greek Committee on Atomic
Energy

16) Recreation services

State Theatre, State Opera, and theatrical enterprises

Εθνικὸν Ἰδρυμα Ραδιοφωνίας καὶ Ραδιοφωνικὸς Σταθμὸς Θεσσαλονίκης

Καλλιτεχνικοὶ Σύλλογοι, δημοτικαὶ φιλαρμονικαὶ κλπ. κοινωφελῆ ἰδρύματα (πλὴν τῶν χαρακτηριζομένων ὡς φιλανθρωπικοῦ σκοποῦ, ὑπαγομένων εἰς τὸν ἀριθμὸν 14), σύλλογοι, Ὁργανισμοὶ κλπ.

17) Ἀθλητισμὸς

Ἀθλητικοὶ Σύλλογοι καὶ Σωματεῖα Ἐξωσχολικῆς Σωματικῆς Ἀγωγῆς κλπ.

Ἐπιτροπὴ Ὀλυμπιακῶν Ἀγώνων

18) Προσωπικαὶ Ὑπηρεσίαι καὶ Τουρισμὸς

Ξενοδοχειακαὶ ἐπιχειρήσεις καὶ Ὑδροθεραπευτήρια. Ξενοδοχεῖα ὕπνου καὶ φαγητοῦ καὶ ξενοδοχεῖα πολυτελείας (ἐπαρχιακά καὶ μὴ)

Ἑλληνικὸς Ὁργανισμὸς Τουρισμοῦ

Μικροαντικείμενα διανεμόμενα δωρεὰν εἰς τὴν Διεθνή Ἐκθεσὶν Θεσσαλονίκης καὶ τουριστικὸν διαφημιστικὸν ὕλικὸν

Διασυμμαχικὰ καὶ βρετανικὰ νεκροταφεῖα

19) Λοιπὰ

Εἶδη εἰσαγόμενα βάσει τοῦ Ν.Δ. 2687/53 (περὶ προσελκύσεως ξένων κεφαλαίων)

Σπορέλαια κλπ. εἰσαγόμενα ὑπὸ τοῦ Ὑπουργείου Ἐμπορίου

Ἀναστολαὶ δασμῶν βασικῶν τινῶν εἰδῶν διατροφῆς

Ἀλλοδαπὸν προσωπικὸν Δ.Ε.Η., ἔργολάβων αὐτῆς καὶ Ἐταιρεία Knappen-Tippets-Abbott

Ἐταιρεία Μεταφορῶν, Ἐμπορίας, Διυλίσεως Πετρελαίου (ἀνάδοχος ἐκμεταλλεύσεως τοῦ Διυλιστηρίου Πετρελαίου) καὶ ἀλλοδαπὸν προσωπικὸν αὐτῆς. Ἐταιρεῖαι ἀνάδοχοι κατασκευῆς τοῦ Ἐργοστασίου ἀζώτου καὶ ἀλλοδαπὸν προσωπικὸν αὐτῶν. Ἐταιρεία Ammann & Whitney

Ἀμερικανικὴ Ἀποστολὴ Βοηθείας καὶ 7206 Στρατιωτικὴ

Μονάς, Διπλωματικὸν Σῶμα, Βρετανικὰ Προξενεῖα

Δείγματα μετ' ἀξίας

Γουνοπαράγωγά ζῶα

Hellenic National Broadcasting Institute, Salonika Radio Station

Artists' clubs, municipal orchestras, other public entertainment institutions (except those classified as charities under 14), associations, organizations, etc.

17) Athletics

Sport clubs, Associations of extra-mural athletics, etc.

Olympic Games Committee

18) Personal Services and Tourism

Hotels and water resort places. Hotels for lodging and boarding and luxury hotels (whether provincial or not)

National Tourist Organization

Small items distributed, free of charge, at the Salonika International Fair and touristic advertising material

Allied and British Cemeteries

19) Other

Items imported under Law 2687)53 concerning the protection of foreign capital

Seed-oils, etc., imported by the Ministry of Commerce

Exemptions on some basic food items

Foreign personnel of P.P.C., its contractors and the firm Knappen-Tippets-Abbott

Transportation, Trade and Refining Oil Co. (contractor for the exploitation of the Oil Refinery) and foreign personnel of same. Contractor firms for the construction of the nitrogen plant and their personnel. Ammann & Whitney Co.

American Mission and Military Unit 7206, Diplomatic Corps, British Consulates

Samples with indicated value

Fur-producing animals



Πίναξ 20. Ποσότητες και αξία διατεθέντων υπό του Διυλιστηρίου Πετρελαίου προϊόντων, ως και δασμοί αυτών και φόροι, εισπραχθέντες ή μή, κατ' είδος

Table 20. Quantity and value of products sold by the Greek Oil Refinery as well as customs and taxes, collected or not, by kind of product

Ποσότης εις τόννους
Αξία και δασμοί εις χιλιάδας δραχμών

Quantity in tons
Value and taxes in thousand drachmae

	Δασμολογηθέντα Subject to import duties				Μη δασμολογηθέντα Not subject to import duties			
	Ίούνιος June		Ίανουάριος - Ίούνιος January - June		Ίούνιος June		Ίανουάριος - Ίούνιος January - June	
	1961	1960	1961	1960	1961	1960	1961	1960
α) Πετρέλαιον φωτιστικόν—Kerosene								
Ποσότης—Quantity	—	18	15	9.904	8.025	6.841	72.235	64.696
Αξία—Value	—	20	16	11.166	8.536	7.665	75.487	74.108
Δασμός—Customs	—	5	3	14.352	—	65	641	9.141
Φόρος καταναλώσεως—Consumption tax	—	—	—	—	—	—	—	—
β) Νάφθα, Μοτορίνη—Diesel oil								
Ποσότης—Quantity	32.147	35.421	238.469	220.191	9.369	7.248	54.179	59.544
Αξία—Value	43.307	36.189	240.490	226.119	8.886	7.433	51.218	60.917
Δασμός—Customs	1.463	825	7.304	4.513	229	177	1.319	1.377
Φόρος καταναλώσεως—Consumption tax	45.236	35.318	266.829	199.800	10.014	7.199	58.153	54.424
γ) Υπολείμματα νάφθης—Mazout (crude oil)								
Ποσότης—Quantity	38.690	39.390	237.101	228.153	29.949	17.705	151.533	129.294
Αξία—Value	20.585	21.960	123.023	130.218	18.185	9.696	79.429	70.635
Δασμός—Customs	960	918	5.725	4.618	723	421	3.640	2.824
Φόρος καταναλώσεως—Consumption tax	9.982	9.848	59.631	57.963	7.487	4.426	37.893	32.390
δ) Βενζίνη εν γενει—Gasoline in general								
Ποσότης—Quantity	14.940	12.402	75.558	64.915	10.493	8.625	52.387	54.788
Αξία—Value	17.726	15.421	90.634	80.385	11.234	9.948	55.554	63.534
Δασμός—Customs	2.672	2.023	13.167	10.097	1.763	1.450	8.801	9.101
Φόρος καταναλώσεως—Consumption tax	48.803	40.418	245.119	198.163	35.919	28.095	166.046	172.961
ε) Ασφαλτος—Asphalt								
Ποσότης—Quantity	1.140	—	5.284	—	—	—	47	—
Αξία—Value	1.033	—	4.663	—	—	—	39	—
Δασμός—Customs	83	—	377	—	—	—	3	—
Φόρος κύκλου εργασιών—Turnover tax	97	—	438	—	—	—	4	—

Πίναξ 21. Δηλωθέντα έσοδα και έπ' αυτών φόρος κύκλου εργασιών, κατά κλάδους δραστηριότητας επιχειρήσεων

Table 21. Earnings reported and turnover tax thereon, by branch of business activity

Εις χιλιάδας δραχμών τρεχούσης αγοραστικής δυνάμεως

In thousand drachmae at current prices

Κλάδοι επιχειρήσεων	'Ιούνιος June		'Ιανουάριος - 'Ιούνιος January - June		Branches of enterprises
	1961	1960	1961	1960	
Σύνολον					Total
Φορολογητέα έσοδα (1)	1.127.993	1.029.925	6.306.239	5.888.273	Taxable earnings (1)
Φόρος	57.290	54.152	336.710	312.473	Tax
Βιομηχανικοί και βιοτεχνικοί επιχειρήσεις					Industry and handicraft
Φορολογητέα έσοδα	680.196	653.249	3.911.056	3.658.731	Taxable earnings
Φόρος	29.544	27.319	169.707	154.275	Tax
Τραπεζικοί επιχειρήσεις					Banks
Φορολογητέα έσοδα	238.949	183.085	1.061.975	959.959	Taxable earnings
Φόρος	4.779	3.662	21.309	19.243	Tax
Ασφαλιστικοί επιχειρήσεις					Insurance companies
Φορολογητέα έσοδα	52	38	258.825	264.960	Taxable earnings
Φόρος	1	2	19.384	18.879	Tax
Μεταφορικοί επιχειρήσεις					Transport
Φορολογητέα έσοδα	208.786	192.553	1.074.383	1.004.623	Taxable earnings
Φόρος	12.486	11.574	64.145	59.738	Tax
*Υπόχρεοι ειδικών περιπτώσεων (2)					Special cases subject to taxation (2)
Φόρος	10.480	11.595	62.165	60.368	Tax

Σημ.: Τα άνωτέρω στοιχεία συνεκτρώθησαν μέσω της Γεν. Δ/σεως Φορολογίας.

Δέν περιλαμβάνονται τα φορολογητέα έσοδα και ο φόρος κύκλου εργασιών της περιφέρειας Δωδεκανήσου.

(1) Δέν περιλαμβάνονται τα φορολογητέα έσοδα των «αυτοχρέων ειδικών περιπτώσεων».

(2) Περιλαμβάνονται: Σόδα, μέταλλα, ξυλεία εσωτερικής και εξωτερικής προελεύσεως, λευκόν τσιμέντο, δυναμίτις, τρίχα και χόρτον ψηχτρών, βαφικά, υδρογονωμένα έλαια και λίπη, ως και οινόπνευμα.

Note: Subject data have been collected through the General Directorate of Taxation.

Not including revenue and turnover tax of the Dodecanesos area.

(1) Not including taxable earnings of «special cases subject to taxation».

(2) Including: Soda, metals, domestic and foreign timber, white cement, dynamite, hair and other material for brushes, dye-stuffs, hydrogenated oils and fats and alcohol.



Πίναξ 22. Διατεθέντα εισιτήρια κατά κατηγορίας δημοσίων θεαμάτων και εισπραχθέντες ἐπ' αὐτῶν φόροι. Σύνολον χώρας, περιφέρεια Πρωτευούσης, λοιπή χώρα
Table 22. Tickets sold by kind of public spectacle and taxes collected thereon
Greece total, Greater Athens area, rest of Country

Φόροι εἰς χιλιάδας δραχμῶν τρεχούσης ἀγοραστικῆς δυνάμεως Taxes in thousand drachmae at current prices

	Ἰούνιος June		Ἰανουάριος - Ἰούνιος January - June		
	1961	1960	1961	1960	
A. Εἰσιτήρια					A. Tickets
Σύνολον Χώρας	7.651.595	7.489.247	46.323.329	48.159.090	Greece, total
1) Θεάτρων πρόζας	209.135	206.306	1.448.521	(α) 2.796.542	1) Prose theatres
2) Θεάτρων μουσικῶν	214.238	169.625	589.124	436.513	2) Musical theatres
3) Κινηματογράφων	6.621.327	6.626.384	40.999.251	42.003.282	3) Cinemas
4) Λοιπῶν θεαμάτων	606.895	486.932	3.286.433	2.922.753	4) Other spectacles
Περιφέρεια Πρωτευούσης	5.053.513	4.582.204	26.986.211	26.096.742	Greater Athens area
1) Θεάτρων πρόζας	132.966	113.133	817.233	906.257	1) Prose theatres
2) Θεάτρων μουσικῶν	195.169	142.806	450.617	351.109	2) Musical theatres
3) Κινηματογράφων	4.197.290	3.951.398	22.971.364	22.832.707	3) Cinemas
4) Λοιπῶν θεαμάτων	528.088	374.867	2.746.997	2.006.669	4) Other spectacles
Λοιπή Χώρα	2.598.082	2.907.043	19.337.118	22.062.348	Rest of country
1) Θεάτρων πρόζας	76.169	93.173	631.288	1.890.285	1) Prose theatres
2) Θεάτρων μουσικῶν	19.069	26.819	138.507	85.404	2) Musical theatres
3) Κινηματογράφων	2.424.037	2.674.986	18.027.887	19.170.575	3) Cinemas
4) Λοιπῶν θεαμάτων	78.807	142.065	539.436	916.084	4) Other spectacles
B. Φόρος					B. Taxes
Σύνολον Χώρας	15.046	14.715	107.755	110.235	Greece, total
1) Ὑπὲρ Κράτους	12.505	12.226	89.699	91.421	1) In favour of the State
2) Ὑπὲρ τρίτων	2.541	2.489	18.056	18.814	2) In favour of third parties
Περιφέρεια Πρωτευούσης	10.845	10.190	72.699	72.622	Greater Athens area
1) Ὑπὲρ Κράτους	9.002	8.458	60.330	60.277	1) In favour of the State
2) Ὑπὲρ τρίτων	1.843	1.732	12.369	12.345	2) In favour of third parties
Λοιπή Χώρα	4.201	4.525	35.056	37.613	Rest of country
1) Ὑπὲρ Κράτους	3.503	3.768	29.369	31.144	1) In favour of the State
2) Ὑπὲρ τρίτων	698	757	5.687	6.469	2) In favour of third parties

(α) Περιλαμβάνονται καὶ 1.308.736 εισιτήρια τῆς 24ης Διεθνούς Ἐκθέσεως Θεσσαλονίκης.

(α) Including 1,308,736 tickets sold at the 24th International Fair of Salonika.

Πίναξ 23. Ποσότητες καὶ ἀντίτιμον πωληθέντων ἀγαθῶν Κρατικοῦ Μονοπωλίου
Table 23. Quantities and countervalue of State monopoly goods sold

* Ἀξία εἰς χιλιάδας δραχμῶν τρεχούσης ἀγοραστικῆς δυνάμεως Value in thousand drachmae at current prices

Ἀγαθὰ	Ἰούνιος June		Ἰανουάριος - Ἰούνιος January - June		Goods
	1961	1960	1961	1960	
1. Ἄλας					1. Salt
Ποσότης (τόνοι)	8.366	7.829	42.716	43.150	Quantity (tons)
* Ἀξία	9.447	7.159	49.299	38.917	Value
2. Φωτιστικὸν πετρεῖλαιον					2. Kerosene
Ποσότης (τόνοι)	7.913	7.643	62.516	50.941	Quantity (tons)
* Ἀξία	24.925	24.075	59.160	160.484	Value
3. Πυρεῖα					3. Matches
Ποσότης (κυτία)	10.060.934	9.919.145	56.873.392	55.911.493	Quantity (boxes)
* Ἀξία	9.055	8.924	51.177	50.303	Value
4. Παιγνίσια					4. Play-cards
Ποσότης (δεσμίδες)	38.586	36.628	276.814	289.409	Quantity (packs)
* Ἀξία	1.194	1.126	8.639	8.913	Value
5. Σιγαρόχαρτον					5. Cigarettes paper
Ποσότης (φυλλάδια 50 φύλλων) ...	1.434.864	1.650.908	8.593.730	9.583.954	Quantity (packs of 50 sheets each)
* Ἀξία	861	991	5.365	5.750	Value

Σημ.: Τὰ ἀνωτέρω στοιχεῖα, ἀμφοτέρων τῶν πινάκων, συγκεντρώθησαν μέσῳ τῆς Γεν. Δ/σεως Φορολογίας.

Note: Subject data, of both tables, have been collected through the General Directorate of Taxation.

Πίναξ 24. Δημόσια έξοδα κατά κατηγορίας τών επί μέρους κρατικῶν προϋπολογισμῶν (μετά τῶν ἐκτός αὐτῶν εἰδικῶν λογαριασμῶν καὶ παγίων προκαταβολῶν), ὡς καὶ κατὰ φορεῖς

Table 24. Public expenditure by sections of the general state budget (including extra-budgetary special accounts and fixed advances) and by agents

Εἰς ἑκατομύρια δραχμῶν τρεχούσης ἀγοραστικῆς δυνάμεως

In million drachmae at current prices

Κατηγορίαι καὶ φορεῖς	Ἰούνιος June		Ἰανουάριος - Ἰούνιος January - June		Categories and agents
	1961	1960	1961	1960	
Σύνολον	1.903,9	1.731,0	9.427,0	8.696,3	Total
I. Προϋπολογισμὸς καταναλώσεως	1.521,6	1.281,0	7.299,8	6.570,0	I. Consumption budget
1. Βουλὴ	5,9	6,0	37,4	36,2	1. Parliament
2. Ἰπουργεῖον Βιομηχανίας	3,0	4,1	18,3	14,7	2. Ministry of Industry
3. » Γεωργίας	151,9	31,9	312,3	164,2	3. » » Agriculture
4. » Δικαιοσύνης	23,9	24,4	154,7	157,7	4. » » Justice
5. » Ἐθνικῆς Ἀμύνης	272,6	288,6	1.593,6	1.643,4	5. » » National Defence
6. » Ἐθνικῆς Παιδείας καὶ Θρη- σκευμάτων	147,2	128,5	736,7	695,7	6. » » National Education and Religion
7. » Ἐμπορικῆς Ναυτιλίας	3,3	8,1	28,7	32,9	7. » » Mercantile Marine
8. » Ἐμπορίου	6,3	4,5	66,9	39,9	8. » » Commerce
9. » Ἐξωτερικῶν	8,5	15,1	97,3	74,8	9. » » Foreign Affairs
10. » Ἐργασίας	5,1	3,8	23,5	21,7	10. » » Labour
11. » Ἐσωτερικῶν	126,3	118,0	847,2	694,9	11. » » Interior:
α) Διοίκησης	35,0	31,8	303,0	189,5	a) Administration
β) Δημ. Ἀσφάλεια	91,3	86,2	544,2	505,4	b) Public Security
12. » Κοινωνικῆς Προνοίας	108,8	119,9	471,1	420,2	12. » » Social Welfare
13. » Οἰκονομικῶν	534,7	421,3	2.279,7	2.002,7	13. » » Finance
14. » Προεδρείας Κυβερνήσεως	21,6	11,5	80,8	55,5	14. » » Government's Presi- dency:
α) Προεδρία	14,6	9,5	64,1	40,8	a) Presidency
β) Γενικὴ Γραμματεία Ἐξω- σχολικοῦ Ἀθλητισμοῦ	7,0	2,0	16,7	14,7	b) Secretary General for Extra-mural Athletics
15. » Συγκοινωνιῶν καὶ Δημοσίων Ἔργων	49,7	48,2	335,0	316,5	15. » » Transport and public works
16. » Συντονισμοῦ	19,3	28,4	75,3	71,9	16. » » Coordination
17. Πληρωμαὶ ταμίων ὑπὸ κατανομήν εἰς τὰ ἀνωτέρω Ἰπουργεῖα	23,6	12,1	97,6	87,6	17. Payments effected pending their al- location among the above Ministries
18. Περιοχὴ Δωδεκανήσου	9,9	6,6	43,7	39,5	18. Dodecanesos
19. Ἀποθεματικῶν	—	—	—	—	19. Reserve
II. Προϋπολογισμὸς σεισμοπλήκτων καὶ πλημμυροπαθῶν	1,3	2,2	2,7	32,0	II. Budget for earthquake-stricken and flood victims
III. Προϋπολογισμὸς ἐπενδύσεων	381,0	447,8	2.124,5	2.094,3	III. Investment budget

Σημ.: Τὰ ἀνωτέρω στοιχεῖα συνεκεντρώθησαν μέσῳ τοῦ Γενικοῦ Λογιστηρίου τοῦ Κράτους καὶ εἶναι προσωρινά.

Note: The above data have been collected through the General Accounting Office and are provisional.