



ΒΑΣΙΛΕΙΟΝ ΤΗΣ ΕΛΛΑΔΟΣ
ΕΘΝΙΚΗ ΣΤΑΤΙΣΤΙΚΗ ΥΠΗΡΕΣΙΑ ΤΗΣ ΕΛΛΑΔΟΣ
KINGDOM OF GREECE
NATIONAL STATISTICAL SERVICE OF GREECE

ΕΘΝΙΚΗ ΣΤΑΤΙΣΤΙΚΗ ΥΠΗΡΕΣΙΑ ΤΗΣ ΕΛΛΑΔΟΣ
ΒΙΒΛΙΟΘΗΚΗ
Αύξ. 'Αριθ. _____
Κατηγ. Βιβλίου _____

ΜΗΝΙΑΙΟΝ ΔΕΛΤΙΟΝ ΣΤΑΤΙΣΤΙΚΗΣ ΔΗΜΟΣΙΩΝ ΟΙΚΟΝΟΜΙΚΩΝ

MONTHLY STATISTICAL BULLETIN OF PUBLIC FINANCE

ΜΑΪΟΣ — MAY

1961

(Στοιχεία Φεβρουαρίου 1961 και 1960)

(Data for February 1961 and 1960)

ΤΟΜΟΣ ΙΙΙ. 'Αριθ. 5

VOLUME ΙΙΙ. No 5



ΑΘΗΝΑΙ—ATHENS

ΕΘΝΙΚΟΝ ΤΥΠΟΓΡΑΦΕΙΟΝ—NATIONAL PRINTING OFFICE




ΕΛΛΗΝΙΚΗ ΔΗΜΟΚΡΑΤΙΑ
ΥΠΟΥΡΓΕΙΟ ΟΙΚΟΝΟΜΙΚΩΝ
ΓΡΑΦΕΙΟ ΚΕΝΤΡΙΚΗΣ ΣΤΑΤΙΣΤΙΚΗΣ

ΕΛΛΗΝΙΚΗ ΔΗΜΟΚΡΑΤΙΑ
ΥΠΟΥΡΓΕΙΟ ΟΙΚΟΝΟΜΙΚΩΝ
ΓΡΑΦΕΙΟ ΚΕΝΤΡΙΚΗΣ ΣΤΑΤΙΣΤΙΚΗΣ
ΜΗΝΙΑΙΑ ΔΕΛΤΙΑ
ΣΤΑΤΙΣΤΙΚΗΣ ΑΝΘΡΩΠΙΝΗΣ ΟΙΚΟΝΟΜΙΑΣ
ΜΕΣΙΤΕΡΑ ΣΤΑΤΙΣΤΙΚΑ
ΕΠΕΤΕΣΙΑ ΤΗΣ ΔΗΜΟΣΙΑΣ ΟΙΚΟΝΟΜΙΑΣ

ΜΑΡΤΙΟΣ - ΜΑΪΟΣ
1961

Περιεχόμενα: Οικονομικά στοιχεία 1961 και 1960
(Δεδομένα για τον Φεβρουάριο 1961 και 1960)

ΤΟΜΟΣ ΙΒ' ΑΡ. Β'
VOLUME 12 N. 5



4 ΠΑΡΕΠΙΘΗΚΗ
ΠΡΟΣΟΧΗ

ΠΙΝΑΞ ΠΕΡΙΕΧΟΜΕΝΩΝ


Πίναξ

Σελίς

1. Εισπράξεις και πληρωμαί τῶν Δημοσίων Ταμείων, ἐπὶ τῇ βάσει τοῦ κρατικοῦ προϋπολογισμοῦ, κατὰ γεωγραφικά διαμερίσματα καὶ νομοῦς	5
2. Εισπράξεις κατ' εἰδικὰς κατηγορίας ἐσόδων	7
3. Δημόσια ἔσοδα βάσει τοῦ κρατικοῦ προϋπολογισμοῦ, εἰσπραττόμενα εἰς ὀλόκληρον τὴν χώραν, κατὰ κατηγορίας αὐτῶν καὶ γεωγραφικὰς περιφερείας	8
4. Δημόσια ἔσοδα ἐκ φορολογίας καὶ ἐξ ἄλλων πηγῶν, ἐπὶ τῇ βάσει τοῦ κρατικοῦ προϋπολογισμοῦ, κατὰ κατηγορίας πηγῶν προελεύσεώς των	12
5. Ἔσοδα καὶ ἔξοδα Ταμείου Ἀνταλλαξίμου Περιουσίας καὶ Ἀποκαταστάσεως Προσφύγων	16
6. Ἀριθμὸς, ἀξία καὶ εἰσπραχθεὶς φόρος μεταβιβασθέντων ἀκινήτων, βάσει δηλώσεων, κατὰ γεωγραφικά διαμερίσματα	17
7. Ποσότης, ἀξία καὶ βεβαιωθεὶς ἔγγειος φόρος πωληθέντος καπνοῦ, κατὰ καπνικά διαμερίσματα	19
8. Φορολογηθεῖσαι ποσότητες σιγαρέττων κατὰ ποιότητας καὶ εἰσπραχθεὶς συνολικῶς φόρος καταναλώσεως	20
9. Ἀποθέματα καπνοῦ εἰς φύλλα, εἰς χεῖρας παραγωγῶν, ἐμπόρων καὶ βιομηχάνων, κατὰ καπνικά διαμερίσματα καὶ ἔτη παραγωγῆς	21
10. Παραγωγή καὶ διάθεσις εἰς τὸ ἐμπόριον οἰνοπνεύματος, μετὰ τῶν εἰσπραχθέντων φόρων	23
11. Παραγωγή καὶ διάθεσις εἰς τὸ ἐμπόριον ἀποστάγματος οἴνου, μετὰ τῶν εἰσπραχθέντων φόρων	23
12. Παραγωγή καὶ διάθεσις εἰς τὸ ἐμπόριον βύνης, ἀμυλοσιροπίου, ζύθου, ὄξους, σταφιδίνης καὶ ζυμῶν ἀρτοποιίας, ὡς καὶ εἰσπραχθέντες φόροι καταναλώσεως βύνης καὶ ἀμυλοσιροπίου	24
13. Συνολικαὶ εἰσπράξεις δασμῶν καὶ λοιπῶν εἰδικῶν φόρων καὶ εἰσφορῶν, κατὰ κυριώτερα Τελωνεῖα	25
14. Δασμοὶ καὶ ἀξία ἐνίων εἰσαχθέντων ἀγαθῶν, δασμολογηθέντων καὶ μὴ, καλυπτόντων περίπου τὰ 60% τῶν συνολικῶν εἰσπράξεων μόνον ἐκ δασμῶν	26
15. Δασμοὶ καὶ λοιποὶ εἰδικοί φόροι καὶ εἰσφοραὶ, εἰσπραχθέντες ὑπὸ τῶν Τελωνείων, ἐπὶ τῶν εἰσαχθέντων ἀγαθῶν, κατὰ κυρίας κατηγορίας αὐτῶν	28
16. Ἀξία, δασμοὶ καὶ λοιποὶ εἰδικοί φόροι καὶ εἰσφοραὶ ἐπὶ εἰσαχθέντων ἀγαθῶν, κατὰ κατηγορίας, συμφώνως πρὸς τὴν Τυποποιημένην Ταξινόμησιν τοῦ Διεθνoῦς Ἐμπορίου (Τ.Τ.Δ.Ε.)	30
17. Δασμοὶ καὶ ἀξία εἰσαχθέντων ἀγαθῶν, κατὰ κυρίας κατηγορίας, μετ' ἀναλογίων μεταξύ των: Φεβρουάριος 1961	32
18. Δασμοὶ καὶ λοιποὶ εἰδικοί φόροι καὶ εἰσφοραὶ, μὴ εἰσπραχθέντες ὑπὸ τῶν Τελωνείων, λόγω εἰδικῆς νομοθετικῆς ἀπαλλαγῆς, ἐπὶ εἰσαχθέντων ἀγαθῶν, ὡς καὶ ποσότης καὶ ἀξία αὐτῶν C.I.F., κατὰ κυρίας κατηγορίας αὐτῶν: Φεβρουάριος 1961 ..	34
19. Δασμοὶ καὶ λοιποὶ εἰδικοί φόροι καὶ εἰσφοραὶ, μὴ εἰσπραχθέντες ὑπὸ τῶν Τελωνείων, λόγω εἰδικῆς νομοθετικῆς ἀπαλλαγῆς, ἐπὶ εἰσαχθέντων ἀγαθῶν, ὡς καὶ ποσότης καὶ ἀξία αὐτῶν C.I.F., κατὰ κυρίας κατηγορίας δικαιούχων ἀτελείας	36
—Κατάστασις ἀπολαμβανόντων, βάσει τῶν κειμένων διατάξεων, δασμολογικῶν ἀπαλλαγῶν	38
20. Ποσότης καὶ ἀξία διατεθέντων ὑπὸ τοῦ Διυλιστηρίου Πετρελαίου προϊόντων, ὡς καὶ δασμοὶ αὐτῶν καὶ φόροι, εἰσπραχθέντες ἢ μὴ, κατ' εἶδος οἰκονομ. ἔτος 1960	41
21. Δηλωθέντα ἔσοδα καὶ ἐπ' αὐτῶν φόρος κύκλου ἐργασιῶν, κατὰ κλάδους δραστηριότητος ἐπιχειρήσεων	42
22. Διατεθέντα εἰσιτήρια κατὰ κατηγορίας δημοσίων θεαμάτων καὶ εἰσπραχθέντες ἐπ' αὐτῶν φόροι. Σύνολον χώρας, περιφέρεια Πρωτεύουσας, λοιπὴ χώρα	43
23. Ποσότητες καὶ ἀντίτιμον πωληθέντων ἀγαθῶν κρατικοῦ μονοπωλίου	43
24. Δημόσια ἔξοδα κατὰ κατηγορίας τῶν ἐπὶ μέρους κρατικῶν προϋπολογισμῶν (μετὰ τῶν ἐκτὸς αὐτῶν εἰδικῶν λογαρισμῶν καὶ παγίων προκαταβολῶν), ὡς καὶ κατὰ φορεῖς	44

TABLE OF CONTENTS

Table	Page
1. Receipts and payments of public Collecting Offices on the basis of the State Budget, by geographic regions and departments	5
2. Receipts by special categories of revenue	7
3. Public revenue on the basis of the State Budget, collected throughout the country, by categories of revenue and geographic regions	8
4. State revenue from taxation and other sources, on the basis of the State Budget, by kind of source	12
5. Receipts and payments of the Fund for the Exchange of Property and the Rehabilitation of Refugees	16
6. Number and value of, and tax collected on real estate transferred, on the basis of returns, by geographic regions	17
7. Quantity and value of tobacco sold and land-tax assessed thereon, by tobacco-growing regions	19
8. Quantities and categories of cigarettes subject to taxation and total consumption tax collected thereon	20
9. Stocks of tobacco leaves in hands of growers, merchants and manufacturers, by tobacco-growing region and crop	21
10. Production and sales of alcohol to trade, and taxes collected thereon	23
11. Production and sales of wine distillate to trade, and taxes collected thereon ..	23
12. Production and sales to trade of malt, starch sirup, beer, vinegar, currant pulp and yeast, and consumption tax collected on malt and starch sirup.	24
13. Total revenue from import duties and other special taxes and contributions, by principal Custom Houses	25
14. Import duties on, and value of some imported articles, taxed or customs-free, covering about 60% of total receipts from import duties only	26
15. Import duties and other special taxes and contributions, on imported goods collected at Custom Houses, by main categories	28
16. Value, import duties and other special taxes and contributions on imported goods, by categories, according to the Standard International Trade Classification (S.I.T.C.)	30
17. Customs and value of imported goods by chief categories of commodities, and percent ratios: February 1961	32
18. Customs and other special taxes and contributions not collected at Custom Houses because of special legislative exemption, as well as quantity and C.I.F. value of the respective imported goods, by chief categories: February 1961	34
19. Customs and other special taxes and contributions not collected at Custom Houses on imported goods because of special legislative exemption, as well as quantity and C.I.F. value thereof, by chief categories of beneficiaries ..	36
—List of economic activities exempted from customs under regulations in force	38
20. Quantity and value of products sold by the Greek Oil Refinery as well as customs and taxes, collected or not, by kind of product;	41
21. Earnings reported and turnover tax thereon, by branch of business activity ..	42
22. Tickets sold, by kind of public spectacle and taxes collected thereon. Greece total, Greater Athens area, rest of country.	43
23. Quantities and countervalue of State monopoly goods sold	43
24. Public expenditure by sections of the general state budget (including extra-budgetary special accounts and fixed advances), and by agents	44



Πίναξ 1. Εισπράξεις και πληρωμαί τῶν Δημοσίων Ταμείων, ἐπὶ τῇ βάσει τοῦ κρατικοῦ προϋπολογισμοῦ, κατὰ γεωγραφικὰ διαμερίσματα καὶ νομοὺς

Table 1. Receipts and payments of public Collecting Offices on the basis of the State Budget, by geographic regions and departments

Εἰς χιλιάδας δραχμῶν τρεχούσης ἀγοραστικῆς δυνάμεως

In thousand drachmae at current prices

Διαμερίσματα καὶ Νομοὶ	Εἰσπράξεις—Receipts				Πληρωμαί—Payments				Regions and Departments
	Φεβρουάριος February		Ἰαν.—Φεβρουάριος Jan.—February		Φεβρουάριος February		Ἰαν.—Φεβρουάριος Jan.—February		
	1961	1960	1961	1960	1961	1960	1961	1960	
Σύνολον Ἑλλάδος	1.495.759	1.073.259	2.505.231	1.924.161	841.449	777.199	1.293.687	1.242.942	<i>Greece, total</i>
Στερεὰ Ἑλλάς καὶ Εὐβοία	889.786	741.161	1.618.527	1.325.016	405.578	352.979	649.411	608.739	Central Greece and Euboea
Ἀττικῆς	871.349	725.049	1.587.088	1.295.988	376.168	328.310	597.853	561.062	Attika
α) Περιφ. Πρωτευούσης	862.326	716.506	1.569.232	1.280.305	371.329	324.049	588.875	552.405	a) Greater Athens
β) Ἰπὸλ. Ν. Ἀττικῆς	9.023	8.543	17.856	15.683	4.839	4.261	8.978	8.657	b) Rest of the dept.
Αἰτωλίας καὶ Ἀκαρνανίας	4.733	3.593	7.726	6.810	7.712	6.641	14.179	12.646	Aetolia and Akar- nania
Βοιωτίας	3.755	3.315	6.103	5.369	2.916	2.642	5.519	5.076	Bœotia
Εὐβοίας	4.998	4.322	8.581	8.383	6.218	5.297	11.472	10.407	Eubœa
Εὐρυτανίας	288	331	518	582	1.561	1.262	2.773	2.310	Eurytania
Φθιώτιδος	3.487	3.342	6.567	6.079	9.081	7.283	14.230	14.105	Fthiotis
Φωκίδος	1.176	1.209	1.944	1.805	1.922	1.544	3.385	3.133	Fokis
Πελοπόννησος	69.545	60.574	122.890	104.007	48.887	50.132	89.937	88.165	Peloponnesos
Ἀργολίδος	3.011	2.544	5.201	4.725	3.534	3.391	6.639	6.316	Argolis
Ἀρκαδίας	2.377	2.543	4.497	4.268	6.853	12.771	16.432	17.832	Arkadia
Ἀχαΐας	30.141	23.206	53.757	42.689	15.845	13.329	24.840	24.998	Achaia
Ἠλείας	3.088	3.190	5.756	5.008	5.244	5.009	10.187	9.663	Ilia
Κορινθίας	3.070	2.908	5.305	5.032	4.141	3.851	7.798	7.288	Korinthia
Λακωνίας	2.905	2.321	4.695	3.928	4.473	4.007	8.208	7.586	Lakonia
Μεσσηνίας	24.953	23.862	43.679	38.357	8.797	7.774	15.833	14.482	Messinia
Ἰόνιοι Νῆσοι	5.966	5.088	10.229	8.792	12.080	8.860	19.967	16.371	Ionian Islands
Ζακύνθου	582	543	1.073	938	1.343	1.037	2.362	2.034	Zante (Zakynthos)
Κερκύρας	3.779	3.181	6.188	5.476	6.735	4.885	10.709	8.614	Corfu (Kerkyra)
Κεφαλληνίας	1.039	841	1.659	1.447	2.423	1.600	3.990	3.069	Cephalonia
Λευκάδος	566	523	1.309	931	1.579	1.338	2.906	2.654	Leukas (Levkas)
Θεσσαλία	38.230	34.248	67.975	62.046	24.634	23.169	42.200	40.296	Thessaly
Καρδίτσας	2.265	2.246	3.719	3.556	5.790	3.559	9.279	7.338	Karditsa
Λαρίσης	6.851	6.957	11.704	11.107	9.096	11.142	14.491	16.102	Larisa
Μαγνησίας	26.393	22.744	48.208	43.765	5.833	4.975	10.565	9.958	Magnesia
Τρικάλων	2.721	2.301	4.344	3.618	3.915	3.493	7.865	6.898	Trikala
Μακεδονία	129.449	112.478	238.783	215.090	83.608	79.338	145.320	130.299	Macedonia
Θεσσαλονίκης	97.832	84.584	185.818	166.591	44.120	41.113	74.356	64.231	Salonika (Thessalo- niki)
α) Θεσσαλονίκη (πόλις)	96.763	83.515	184.251	165.008	42.891	39.891	71.954	61.875	a) Salonika (city)
β) Ἰπὸλ. Ν. Θεσ/νίκης	1.069	1.069	1.567	1.583	1.229	1.222	2.402	2.356	b) Rest of the dept.
Δράμας	2.364	2.188	4.039	3.657	3.151	2.539	5.678	4.860	Drama
Ἰμαθίας	2.663	2.607	4.434	4.289	3.060	2.427	5.526	4.713	Imathia
Καβάλας	10.030	9.199	17.887	16.314	6.376	7.382	9.286	10.120	Kavala
Καστοριάς	1.213	900	1.850	1.485	1.823	1.536	3.166	2.959	Kastoria
Κιλκίς	1.512	1.071	2.318	1.665	2.808	1.789	4.532	3.577	Kilkis
Κοζάνης	3.072	2.739	5.225	4.621	5.727	8.744	12.567	13.262	Kozani
Πέλλης	2.886	2.009	3.658	3.344	3.520	3.003	6.463	5.785	Pella
Πιερίας	2.234	1.544	2.234	2.825	2.445	1.803	2.445	3.484	Pieria
Σερρών	3.887	3.780	7.573	6.669	5.544	4.510	11.888	8.751	Serres
Φλωρίνης	1.243	1.018	2.062	2.140	2.870	2.545	5.375	4.898	Florina
Χαλκιδικῆς	1.013	839	1.685	1.490	2.164	1.947	4.038	3.659	Chalkidiki
Ἡπειρος	6.724	6.115	11.368	9.922	17.778	18.019	29.508	29.072	Epirus
Ἄρτης	1.249	1.030	2.041	1.664	2.975	2.591	5.400	4.920	Arta
Θεσπρωτίας	733	758	1.540	1.231	1.986	1.596	3.589	3.087	Thesprotia
Ἰωαννίνων	3.160	2.958	5.544	4.903	11.094	12.234	17.240	17.988	Yanina
Πρεβέζης	1.582	1.369	2.243	2.124	1.723	1.598	3.279	3.077	Preveza

Πίναξ 1. Εισπράξεις και πληρωμαί τών Δημοσίων Ταμείων, επί τῇ βάσει τοῦ κρατικοῦ προϋπολογισμοῦ, κατὰ γεωγραφικά διαμερίσματα καὶ νομοῦς (συνέχεια)

Table 1. Receipts and payments of public Collecting Offices on the basis of the State Budget, by geographic regions and departments (continued)

Εἰς χιλιάδας δραχμῶν τρεχοῦσης ἀγοραστικῆς δυνάμεως

In thousand drachmae at current prices

Διαμερίσματα καὶ Νομοί	Εισπράξεις—Receipts				Πληρωμαί—Payments				Regions and Departments
	Φεβρουάριος February		Ἰαν.—Φεβρουάριος Jan.—February		Φεβρουάριος February		Ἰαν.—Φεβρουάριος Jan.—February		
	1961	1960	1961	1960	1961	1960	1961	1960	
Κρήτη	18.942	17.536	34.286	30.937	29.446	27.701	48.457	45.784	Crete
Ἡρακλείου	10.139	9.289	18.831	16.945	9.418	8.383	16.099	14.686	Iraklion
Λασιθίου	1.523	1.395	2.567	2.506	3.990	3.067	7.019	6.029	Lasithion
Ρεθύμνης	1.585	1.489	2.806	2.499	4.012	3.038	7.005	5.923	Rethymni
Χανίων	5.695	5.363	10.082	8.987	12.026	13.213	18.334	19.146	Canea
Νῆσοι Αἰγαίου	19.574	18.441	35.476	31.435	23.326	20.844	42.110	37.947	Aegean Islands
Δωδεκανήσου	5.947	5.852	11.510	10.299	6.264	6.344	13.001	11.595	Dodecanesos
Κυκλάδων	2.510	2.741	4.493	4.492	4.718	4.235	8.313	8.079	Kyklades
Λέσβου	6.325	5.553	10.849	9.128	7.240	5.930	11.391	9.887	Lesvos
Σάμου	1.250	1.412	2.341	2.415	2.563	2.138	4.687	4.124	Samos
Χίου	3.542	2.883	6.283	5.101	2.541	2.197	4.718	4.262	Chios
Θράκη	9.395	6.608	15.493	11.187	11.128	11.620	18.141	18.115	Thrace
Ἐβρου	4.266	3.221	7.200	5.325	4.811	3.934	8.166	7.103	Evros
Ξάνθης	2.471	2.157	4.359	3.722	1.977	1.519	3.523	2.893	Xanthi
Ροδόπης	2.658	1.230	3.934	2.140	4.340	6.167	6.452	8.119	Rodhopi
Εἰδικὰ Ταμεία	308.148	71.010	350.204	125.729	184.984	184.537	208.636	228.154	Special Offices
1. Ἀλεξανδρείας Προ- ξενικῶν Ταμείων	347	236	588	430	10	25	15	30	1. Consular Office of Alexandria
2. Στρατιωτικὰ Τα- μεία	995	623	1.889	1.156	47.189	45.618	60.930	52.515	2. Military Offices
3. Ὑπόλογος Συμψη- φισμῶν (1)	306.806	70.151	347.727	124.143	137.785	138.894	147.691	175.609	3. Officer responsible for compensations (1)

Σημ.: Τὰ ἀνωτέρω στοιχεῖα συγκεντρώθησαν μέσῳ τοῦ Γενικοῦ Λογιστηρίου τοῦ Κράτους.

(1) Πέραν τῶν ὡς ἄνω ποσῶν, ἐπραγματοποιήθησαν κατὰ τὴν εἰδικὴν παράτασιν διὰ τὴν διαχείρισιν τοῦ οἴκου. ἔτους 1960: Εἰσπράξεις Φεβρουάριος 309.157. Πληρωμαί 847.898.

Note.: The above data have been collected through the General Accounting Office.

(1) In addition to the above amounts, there were effected for the fiscal year 1959: Receipts: February 309,157. Payments 847,898.



Πίναξ 2. Εισπράξεις κατ' ειδικάς κατηγορίας έσοδων

Table 2. Receipts by special categories of revenue

Είς εκατομμύρια δραχμών τρεχούσης αγοραστικής δυνάμεως

In million drachmae at current prices

	Φεβρουάριος February		Ίαν.-Φεβρουάριος Jan.-February		
	1961	1960	1961	1960	
Σύνολον έσοδων	1.495,7	1.073,2	2.505,2	1.924,1	Total revenue
I. Έσοδα έξ Έλληνικών πηγών	1.467,0	1.047,5	2.470,1	1.879,3	I. Revenue from domestic sources
A. Έσοδα Τακτικού Προϋπο- λογισμού	1.215,9	1.026,5	2.213,1	1.851,1	A. Revenue on ordinary Budget
α) Εισπραττόμενα είς όλόκληρον την χώραν (1)	590,4	511,9	999,5	859,4	a) Collected throughout the country ⁽¹⁾
Έκ τών όποίων α. 1. Άμεσοι φόροι	107,4	100,4	183,1	165,8	of which: i. Direct taxes
α. 2. Έμμεσοι φόροι	384,7	386,5	634,3	553,5	ii. Indirect taxes
α. 3. Λοιπά έσοδα	98,3	75,0	182,1	140,1	iii. Other
β) Εισπραττόμενα υπό τινων Δημοσίων Ταμείων δι' όλας τάς περιφέρειάς του Κράτους (2)	625,5	514,6	1.213,6	991,7	b) Collected by some public offices for account of the whole country (2)
Έκ τών όποίων β. 1. Άμεσοι φόροι	21,5	10,9	27,8	15,6	of which: i. Direct taxes
β. 2. Έμμεσοι φόροι	538,1	445,4	1.052,1	866,9	ii. Indirect taxes
β. 3. Λοιπά έσοδα	65,9	58,3	133,7	109,2	iii. Other
B. Έσοδα δημοσίων επενδύ- σεων	245,2	15,2	245,5	17,9	B. Revenue from public investments
α) Έκ δημοσίων επενδύσεων	4,2	15,2	4,5	17,7	a) From public investments
β) Έξ έντόκων γραμματίων	241,0	—	241,0	0,2	b) From interest-bearing Treasury bills
Γ. Έσοδα Προϋπολογισμού Δωδεκανήσου	5,9	5,8	11,5	10,3	C. Revenue of the Dodeca- nesos
II. Έσοδα εκ μη Έλληνικών πηγών	28,7	25,7	35,1	44,8	II. Revenue from external sources
Έκ τών όποίων A. Έπανορθώσεις	3,4	0,6	3,9	0,6	of which: A. Reparations
B. Βοήθεια	—	—	0,0	0,8	B. Aid
α) υπό μορφήν δωρεάς	—	—	—	0,8	a) Gifts
β) υπό μορφήν δανείου	—	—	0,0	—	b) Loans
Γ. N.A.T.O.	25,3	25,1	31,2	43,4	C. N.A.T.O.

(1) Άνάλυσιν τών εισπραττομένων είς όλόκληρον την χώραν έσοδων, βάσει του τακτικού προϋπολογισμού, βλέπε είς πίνακα 3.

(1) For an analysis of revenue collected throughout the country, on ordinary Budget, see table 3.

(2) Αί εισπράξεις αύται περιλαμβάνουν κυρίως τά έσοδα τά προερχόμενα: 1) έξ εισαγωγικών δασμών και τελών εξαγωγής, 2) εκ του φόρου καταναλώσεως καπνού, 3) εκ του φόρου καταναλώσεως βύνης και άμυλοσιροπιού, 4) εκ προξενικών τελών, 5) εκ πωλήσεως ειδών Κρατικού Μονοπωλίου, 6) εκ συμμετοχής του Κράτους είς κέρδη επιχειρησίων, 7) εκ παροχής ειδικών τινων ύπηρεσιών υπό του Κράτους, 8) εκ πωλήσεως έντύπων υπό του Έθνικού Τυπογραφείου, 9) εκ συνδρομών και άπολήσεων έναντι ειδίκεων έξόδων του κρατικού προϋπολογισμού, 10) εκ διαθέσεως έφοδίων έξωτερικού και 11) έξ εκποίησης διασυμμαχικού ύλικού.

(2) These receipts mainly include revenue derived: (1) from import duties and export dues; (2) from tobacco consumption tax; (3) from consumption tax on malt and starch-sirup; (4) from consular dues; (5) from the sale of State Monopoly items; (6) from participation of the State in business profits; (7) from some special Government services; (8) from the sale of National Printing Office publications; (9) from contributions and withdrawals against special expenditure on State Budget; (10) from the sale of foreign supplies, and (11) from the sale of allied material.

Έκ του συνόλου τών έν λόγφ έσοδων:

Of these receipts were collected:

		Ίανουάριος-Φεβρουάριος	
		1961	
Εισεπράχθησαν είς	την Περιφ. Πρωτεύουσας	79,3%	
»	» την Θεσσαλονίκην	8,6%	
»	» τον Βόλον	3,0%	
»	» την Καλαμάταν	2,8%	
»	» τάς Πάτρας και	2,5%	
»	» την λοιπήν χώραν.	3,8%	

		January-February	
		1961	
	in the Capital area	79,3%	
	in Salonika	8,6%	
	in Volos	3,0%	
	in Kalamata	2,8%	
	in Patras, and	2,5%	
	in the rest of the country.	3,8%	

Πίναξ 3. Δημόσια έσοδα βάσει του κρατικού προϋπολογισμού, εισπραττόμενα εις ολόκληρον την χώραν, κατά κατηγορίας αυτών και γεωγραφικής περιφέρειας

Εις εκατομμύρια δραχμών τρεχούσης αγοραστικής δυνάμεως

Διαμερίσματα και Νομοί	Σύνολον έσόδων Total revenue				Άμεσοι φόροι Direct taxes			
	Φεβρουάριος February		Ίανουάρ.—Φεβρουάρ. January—February		Φεβρουάριος February		Ίανουάρ.—Φεβρουάρ. January—February	
	1961	1960	1961	1960	1961	1960	1961	1960
Σύνολον Ελλάδος	590,4	511,9	999,5	859,3	107,4	100,4	183,1	165,9
Στερεά Ελλάδα και Εύβοια	422,4	359,3	715,0	599,3	81,4	74,4	140,0	124,1
'Αττικής	405,3	343,7	686,0	572,1	78,2	71,4	134,7	119,0
α) Περιφέρεια Πρωτευούσης	398,7	337,8	674,6	561,7	77,3	70,7	133,4	117,8
β) Υπόλοιπον Νομού 'Αττικής	6,6	5,9	11,4	10,4	0,9	0,7	1,3	1,2
Αιτωλίας και 'Ακαρνανίας	4,5	3,4	7,3	6,5	0,7	0,5	1,2	0,8
Βοιωτίας	3,8	3,3	6,2	5,3	1,0	0,7	1,4	1,1
Εύβοιας	4,0	4,1	6,7	7,1	0,6	0,8	1,1	1,6
Εύρυτανίας	0,3	0,3	0,5	0,5	0,0	0,1	0,0	0,1
Φθιώτιδος	3,4	3,3	6,4	6,0	0,7	0,7	1,3	1,1
Φωκίδος	1,1	1,2	1,9	1,8	0,2	0,2	0,3	0,4
Πελοπόννησος	34,3	30,7	58,8	52,5	4,8	4,3	8,1	7,4
'Αργολίδος	2,9	2,5	5,0	4,7	0,3	0,3	0,6	0,9
'Αρκαδίας	2,4	2,4	4,5	4,3	0,4	0,3	0,6	0,5
'Αχαΐας	14,3	12,4	23,9	20,9	2,2	1,5	3,6	2,4
'Ηλείας	3,1	3,2	5,8	5,0	0,4	0,5	0,8	0,8
Κορινθίας	3,0	2,9	5,2	5,0	0,4	0,4	0,7	0,7
Λακωνίας	2,7	2,3	4,5	3,9	0,4	0,5	0,7	0,6
Μεσσηνίας	5,9	5,0	9,9	8,7	0,7	0,8	1,1	1,5
Ίόνιοι Νήσοι	4,5	4,2	7,8	7,0	0,8	0,8	1,4	1,3
Ζακύνθου	0,6	0,5	1,1	0,9	0,1	0,1	0,2	0,1
Κερκύρας	2,5	2,3	4,1	3,9	0,4	0,5	0,7	0,8
Κεφαλληνίας	0,9	0,8	1,4	1,3	0,2	0,1	0,3	0,3
Λευκάδος	0,5	0,6	1,2	0,9	0,1	0,1	0,2	0,1
Θεσσαλία	17,6	17,8	29,9	28,9	2,6	3,0	4,5	4,8
Καρδίτσας	2,2	2,2	3,7	3,5	0,3	0,5	0,5	0,7
Λαρίσης	6,0	6,2	10,0	9,9	1,0	1,1	1,9	1,8
Μαγνησίας	6,7	7,1	12,0	11,9	0,8	1,0	1,4	1,8
Τρικάλων	2,7	2,3	4,2	3,6	0,5	0,4	0,7	0,5
Μακεδονία	73,6	65,2	124,0	114,8	10,9	11,4	18,1	17,9
Θεσσαλονίκης	47,2	42,1	81,3	75,7	7,4	7,7	12,4	12,3
α) Θεσσαλονίκη (πόλις)	46,2	41,1	79,8	74,2	7,3	7,6	12,2	12,3
β) Υπόλοιπον Νομού Θεσ/νίκης	1,0	1,0	1,5	1,5	0,1	0,1	0,2	0,1
Δράμας	2,3	2,1	3,8	3,5	0,3	0,4	0,5	0,6
'Ημαθίας	2,6	2,6	4,4	4,3	0,3	0,4	0,5	0,5
Καβάλας	5,5	4,8	9,0	7,9	0,9	0,6	1,4	1,0
Καστορίας	1,2	0,8	1,9	1,4	0,2	0,1	0,3	0,2
Κιλκίς	1,5	1,0	2,3	1,6	0,1	0,2	0,2	0,2
Κοζάνης	3,0	2,7	5,0	4,5	0,3	0,4	0,6	0,7
Πέλλης	2,3	2,0	3,5	3,2	0,2	0,3	0,3	0,5
Πιερίας	2,2	1,5	3,2	2,7	0,2	0,2	0,3	0,3
Σερρών	3,7	3,7	6,1	6,4	0,7	0,8	1,1	1,1
Φλωρίνης	1,1	1,0	1,8	2,1	0,2	0,1	0,3	0,3
Χαλκιδικής	1,0	0,9	1,7	1,5	0,1	0,2	0,2	0,2
Ήπειρος	6,4	6,0	10,6	9,7	1,0	1,0	1,6	1,7
'Αρτης	1,2	1,0	1,9	1,6	0,2	0,2	0,3	0,4
Θεσπρωτίας	0,7	0,7	1,2	1,2	0,1	0,1	0,2	0,2
Ίωννίνων	3,0	2,9	5,4	4,8	0,6	0,5	1,0	0,9
Πρεβέζης	1,5	1,4	2,1	2,1	0,1	0,2	0,1	0,2

Table 3. Public revenue on the basis of the State Budget, collected throughout the country, by categories of revenue and geographic regions

In million drachmae at current prices

Έμμεσοι φόροι Indirect taxes				Λοιπά έσοδα Other sources				Regions and Departments
Φεβρουάριος February		Ιανουάρ.-Φεβρουάρ. January-February		Φεβρουάριος February		Ιανουάρ.-Φεβρουάρ. January-February		
1961	1960	1961	1960	1961	1960	1961	1960	
384.7	336.5	634.3	553.4	93.3	75.0	182.1	140.0	
269.9	234.3	444.3	382.7	71.1	50.6	130.7	92.6	Central Greece-Euboea
259.2	224.5	426.6	366.2	67.9	47.8	124.7	86.9	Attika
254.2	220.2	417.9	358.4	67.2	47.0	123.3	85.5	a) Greater Athens
5.0	4.3	8.7	7.8	0.7	0.8	1.4	1.4	b) Rest of the department
2.4	1.9	3.9	3.4	1.4	1.0	2.2	2.2	Aetolia and Akarnania
2.4	2.2	4.0	3.5	0.4	0.4	0.8	0.8	Beotia
2.8	2.7	4.4	4.4	0.6	0.6	1.2	1.1	Euboea
0.2	0.2	0.3	0.3	0.1	0.1	0.2	0.2	Eurytania
2.2	2.1	4.0	3.8	0.5	0.5	1.1	1.0	Flhiotis
0.7	0.7	1.1	1.1	0.2	0.2	0.5	0.4	Fokis
23.3	21.0	38.4	34.7	6.2	5.4	12.3	10.3	Peloponnesos
2.0	1.7	3.4	2.9	0.6	0.5	1.0	0.9	Argolis
1.4	1.3	2.4	2.2	0.6	0.8	1.5	1.5	Arkadia
10.3	9.4	17.1	15.6	1.8	1.5	3.2	2.9	Achaia
1.9	1.9	3.2	2.9	0.8	0.8	1.8	1.3	Ilia
2.1	2.0	3.5	3.3	0.5	0.5	0.9	0.9	Korinthia
1.6	1.3	2.5	2.2	0.7	0.5	1.3	1.1	Lakonia
4.0	3.4	6.3	5.6	1.2	0.8	2.6	1.7	Messinia
2.7	2.4	4.3	4.0	1.0	1.0	2.1	1.8	Ionian Islands
0.4	0.3	0.7	0.5	0.1	0.1	0.2	0.2	Zante (Zakynthos)
1.7	1.4	2.6	2.4	0.4	0.4	0.8	0.8	Corfu (Kerkyra)
0.4	0.4	0.6	0.6	0.3	0.3	0.5	0.5	Cephalonia
0.2	0.3	0.4	0.5	0.2	0.2	0.6	0.3	Leukas (Lefkas)
12.6	12.3	20.7	19.8	2.4	2.5	4.7	4.3	Thessaly
1.6	1.4	2.6	2.3	0.3	0.3	0.6	0.5	Karditsa
4.1	4.1	6.4	6.5	0.9	1.0	1.7	1.6	Larisa
5.1	5.2	8.9	8.4	0.8	0.9	1.7	1.6	Magnesia
1.8	1.6	2.8	2.6	0.4	0.3	0.7	0.6	Trikala
53.9	45.2	88.9	78.2	8.8	8.6	17.0	18.7	Macedonia
35.2	29.6	59.7	52.4	4.6	4.8	9.2	11.0	Salonika (Thessaloniki)
34.5	29.1	56.7	51.7	4.4	4.3	8.9	10.3	a) Salonika (city)
0.7	0.5	1.0	0.7	0.2	0.5	0.3	0.7	b) Rest of the department
1.5	1.4	2.5	2.3	0.5	0.3	0.8	0.6	Drama
2.0	1.9	3.3	3.2	0.3	0.3	0.6	0.5	Imathia
3.8	3.4	6.1	5.6	0.8	0.8	1.5	1.2	Kavala
0.7	0.5	1.1	0.9	0.3	0.2	0.5	0.4	Kastoria
1.2	0.6	1.7	1.0	0.2	0.2	0.4	0.4	Kilkis
2.1	1.8	3.3	2.8	0.6	0.5	1.1	1.0	Kozani
1.8	1.4	2.7	2.2	0.3	0.3	0.5	0.6	Pella
1.8	1.1	2.5	2.0	0.2	0.2	0.4	0.4	Pieria
2.5	2.4	4.0	3.9	0.5	0.5	1.0	1.4	Serres
0.7	0.6	1.1	1.0	0.2	0.3	0.4	0.8	Florina
0.6	0.5	0.9	0.9	0.3	0.2	0.6	0.4	Chalkidiki
3.3	3.1	5.7	4.9	2.1	1.9	3.3	3.1	Epirus
0.8	0.6	1.2	1.0	0.2	0.2	0.4	0.4	Arta
0.3	0.4	0.5	0.5	0.3	0.3	0.5	0.4	Thesprotia
1.9	1.8	3.4	2.9	0.5	0.5	1.0	1.0	Yanina
0.3	0.3	0.6	0.5	1.1	0.9	1.4	1.3	Preveza

Πίναξ 3. Δημόσια έσοδα βάσει του κρατικού προϋπολογισμού, εισπραττόμενα εις όλόκληρον την χώραν, κατά κατηγορίας αυτών και γεωγραφικὰς περιφερείας (συνέχεια)

Εις εκατομμύρια δραχμῶν τρεχούσης αγοραστικῆς δυνάμεως

Διαμερίσματα καὶ Νομοὶ	Σύνολον ἐσόδων Total revenue				Άμεσοι φόροι Direct taxes			
	Φεβρουάριος February		Ἰανουάρ.-Φεβρουάρ. January-February		Φεβρουάριος February		Ἰανουάρ.-Φεβρουάρ. January-February	
	1961	1960	1961	1960	1961	1960	1961	1960
Κρήτη	12,9	12,9	22,3	21,0	2,0	2,2	3,1	3,5
Ἡρακλείου	5,7	5,9	10,1	9,8	0,8	1,1	1,4	1,7
Λασιθίου	1,4	1,3	2,4	2,3	0,2	0,2	0,3	0,5
Ρεθύμνης	1,4	1,4	2,3	2,2	0,2	0,2	0,3	0,3
Χανίων	4,4	4,3	7,5	6,7	0,8	0,7	1,1	1,0
Νῆσοι Αἰγαίου (¹)	10,3	9,6	17,7	15,8	2,1	1,9	3,1	2,9
Κυκλάδων	2,2	2,3	3,9	3,8	0,4	0,6	0,6	0,8
Λέσβου	4,9	4,3	8,1	7,1	1,1	0,8	1,5	1,3
Σάμου	1,1	1,2	2,0	1,9	0,2	0,3	0,3	0,5
Χίου	2,1	1,8	3,7	3,0	0,4	0,2	0,7	0,3
Θράκη	7,3	5,4	11,3	8,9	1,0	0,8	1,5	1,2
Ἐβρου	3,2	2,7	5,2	4,6	0,5	0,4	0,8	0,7
Ξάνθης	1,5	1,5	2,3	2,2	0,2	0,2	0,3	0,3
Ροδόπης	2,6	1,2	3,8	2,1	0,3	0,2	0,4	0,2
Εἰδικὰ Ταμεία	1,1	0,8	2,1	1,4	0,8	0,6	1,7	1,1
1. Ἀλεξανδρείας Προξενικῶν Ταμείων.	0,1	0,2	0,1	0,2	0,0	—	0,0	0,0
2. Στρατιωτικὰ Ταμεία	1,0	0,6	2,0	1,2	0,8	0,6	1,7	1,1

Σημ.: Τὰ ἀνωτέρω στοιχεῖα συνεκεντρώθησαν μέσῳ τοῦ Γενικοῦ Λογιστηρίου τοῦ Κράτους.

(¹) Πλὴν Δωδεκανήσου.



Table 3. Public revenue on the basis of the State Budget, collected throughout the country, by categories of revenue and geographic regions (continued)

In million drachmae at current prices

Έμμεσοι φόροι Indirect taxes				Λοιπά έσοδα Other sources				Regions and Departments
Φεβρουάριος February		Ίανουάρι.-Φεβρουάρι. January-February		Φεβρουάριος February		Ίανουάρι.-Φεβρουάρι. January-February		
1961	1960	1961	1960	1961	1960	1961	1960	
8,5	8,6	14,4	13,7	2,4	2,0	4,8	3,8	Crete
3,9	4,0	6,7	6,6	1,0	0,8	2,0	1,5	Iraklion
0,8	0,8	1,3	1,3	0,4	0,2	0,8	0,5	Lasithion
1,0	0,9	1,5	1,4	0,2	0,3	0,4	0,5	Rethymni
2,8	2,9	4,9	4,4	0,8	0,7	1,6	1,3	Canea
6,2	5,9	10,6	9,5	2,0	1,8	4,0	3,4	Aegean Islands ⁽¹⁾
1,3	1,2	2,2	1,9	0,5	0,5	1,1	1,0	Kyklades
3,0	2,9	5,1	4,7	0,8	0,6	1,5	1,1	Lesvos
0,7	0,6	1,2	1,0	0,2	0,3	0,5	0,5	Samos
1,2	1,2	2,1	1,9	0,5	0,4	0,9	0,8	Chios
4,2	3,4	6,8	5,6	2,1	1,2	3,0	2,0	Thrace
2,2	1,9	3,5	3,1	0,5	0,4	0,9	0,8	Evros
0,8	0,8	1,3	1,3	0,5	0,4	0,7	0,6	Xanthi
1,2	0,7	2,0	1,2	1,1	0,4	1,4	0,6	Rodhopi
0,1	0,3	0,2	0,3	0,2	0,0	0,2	0,0	Special Offices
0,0	0,2	0,0	0,2	0,1	0,0	0,1	0,0	1. Consular Office of Alexandria
0,1	0,1	0,2	0,1	0,1	0,0	0,1	0,0	2. Military Offices

Note: The data have been collected through the General Accounting Office.

(1) Not including Dodecanesos.



Πίναξ 4. Δημόσια έσοδα εκ φορολογίας και εξ άλλων πηγών, επί τη βάσει του κρατικού προϋπολογισμού, κατά κατηγορίας πηγών προελεύσεως των

Είς εκατομμύρια δραχμών τρεχούσης άγροαστικής δανάμεως


Κατηγορίαί έσόδων	Προϋπολογισθέντα δι' όλόκληρα τά οικον. έτη Estimated for the entire fiscal years		Βεβαιωθέντα—Assessed			
			Φεβρουάριος February		Ίαν.—Φεβρουάριος Jan.—February	
	1961	1960	1961	1960	1961	1960
Σύνολον έσόδων	21.146	19.542	3.727	3.460	5.712	4.831
I. Άμεσοι φόροι	2.922	2.674	712	956	1.054	1.184
1. Φόρος εισοδήματος φυσικών προσώπων	1.700	1.465	116	244	158	278
2. Φόρος εισοδήματος νομικών προσώπων	275	275	18	13	20	20
3. Ειδικάι κατηγορίαί φόρων εισοδήματος και άλλων προσόδων (1)	119	95	24	11	33	18
4. Φόρος επί τής περιουσίας (2)	245	245	11	14	97	95
5. Φόροι υπέρ τρίτων	—	—	—	(α)	—	(α)
6. Φόροι παρελθόντων οικονομικών έτών και εισπρα- κτέα υπόλοιπα	400	431	494	602	675	680
7. Προσαυξήσεις και πρόστιμα	88	71	5	7	24	26
8. Λοιποί άμεσοι φόροι (3)	95	92	44	65	47	67
II. Έμμεσοι φόροι	10.719	9.828	1.261	1.167	2.429	2.108
1. Εισαγωγών και εξαγωγών	4.802	4.387	398	317	809	636
Εισαγωγικοί δασμοί και τέλη εξαγωγής	2.036	1.861	169	135	348	276
Ειδικάι εισφοραί (4)	101	101	9	7	16	13
Φόροι καταναλώσεως κατά την εισαγωγήν ...	2.665	2.425	220	175	445	347
2. Φόροι καταναλώσεως	3.663	3.387	266	247	795	718
Φόρος κύκλου εργασιών (πλὴν εισαγωγών) ..	768	669	51	51	119	112
Φόροι καπνοῦ (5)	1.830	1.795	143	126	293	260
Φόροι οίνοπνεύματος	275	260	16	10	38	27
Φόροι και τέλη ψυγαγ. και πολυτελείας	304	264	23	23	50	49
Τέλη μεταφορών	414	326	28	32	284	259
Λοιποί φόροι καταναλώσεως (6)	72	73	5	5	11	11
3. Φόροι επί τών συναλλαγών (7)	2.026	1.848	231	227	361	345
4. Φόροι υπέρ τρίτων	8	8	1	1	1	1
5. Έμμεσοι φόροι παρελθόντων οικον. έτών και εισπρα- κτέα υπόλοιπα	188	168	363	373	458	403
6. Προσαυξήσεις και πρόστιμα	32	30	2	2	5	5
III. Έσοδα εξ άλλων πηγών πλὴν φορολογίας	7.415	6.958	1.738	1.319	2.200	1.511
1. Έκ τής εκμεταλλεύσεως τής περιουσίας και τών προνομίων τοῦ Δημοσίου	2.201	1.956	260	256	396	368
Έξ εκμισθώσεως και εκποιήσεως ακινήτου και κινητῆς περιουσίας	144	139	102	106	131	129



Table 4. State revenue from taxation and other sources, on the basis of the State Budget, by kind of source

In million drachmae at current prices

Εισπραχθέντα—Collected				Ποσοστόν εισπραχθέντων έναντι βεβαιωθέντων % Collected amounts in per- cent of assessed revenue		Ποσοστόν εισπραχθέντων έναντι προϋπολ. σθέντων % Collected amounts in per- cent of estimated revenue		Kind of revenue
Φεβρουάριος February		Ἰαν.—Φεβρουάριος Jan.—February		Ἰαν.—Φεβρουάριος Jan.—February		Ἰαν.—Φεβρουάριος Jan.—February		
1961	1960	1961	1960	1961	1960	1961	1960	
1,496	1,073	2,505	1,924	43,8	39,8	11,8	9,8	
129	110	211	179	20,0	15,1	7,2	6,7	<i>I. Direct taxes</i>
42	40	83	73	52,5	26,3	4,9	5,0	1. Income tax of individuals
9	7	12	9	60,0	45,0	4,4	3,3	2. Income tax of legal entities
23	12	32	17	97,0	94,4	26,9	17,9	3. Special categories of tax on income and other earnings (1)
12	10	26	24	26,8	25,3	10,6	9,8	4. Property tax (2)
—	(α)	—	(α)	—	20,0	—	—	5. Taxes in favour of third parties
36	34	44	41	6,5	6,0	11,0	9,5	6. Back taxes and arrears due
5	4	12	12	50,0	46,1	13,6	16,9	7. Additional and fines
2	3	2	3	4,2	4,5	2,1	3,3	8. Other direct taxes (3)
923	783	1,686	1,423	69,4	67,5	15,7	14,5	<i>II. Indirect taxes</i>
390	314	790	633	97,6	99,4	16,4	14,4	1. Imports and exports
162	138	330	275	94,8	99,6	16,2	14,8	Import and export dues
8	7	15	13	93,7	100,0	14,8	12,9	Special contributions (4)
220	174	445	345	100,0	99,4	16,7	14,2	Consumption taxes on imports
285	249	514	455	64,6	63,4	14,0	13,4	2. Consumption taxes
52	52	110	104	92,4	92,9	14,3	15,5	Business turnover tax (exc. on imports)
135	121	230	212	78,5	81,5	12,6	11,8	Tobacco tax (5)
16	11	37	27	97,4	100,0	13,4	10,4	Taxes on spirits
23	22	50	49	100,0	100,0	16,4	18,6	Luxury and entertainment taxes
54	35	76	52	26,8	20,1	18,3	15,9	Transport dues
5	5	11	11	100,0	100,0	15,3	15,1	Other consumption taxes (6)
216	195	338	304	93,6	88,1	16,7	16,4	3. Taxes on transactions (7)
1	1	1	1	100,0	100,0	12,5	12,5	4. Taxes in favour of third parties
29	22	39	26	8,5	6,5	20,7	15,5	5. Indirect back taxes
2	2	4	4	80,0	80,0	12,5	13,3	6. Extraordinary taxes and contributions
438	174	596	312	27,1	20,6	8,0	4,5	<i>III. Revenue from sources other than taxation</i>
104	105	213	193	53,8	52,4	9,7	9,9	1. From the use of public property and privileges
8	10	18	15	13,7	11	12,5	10,8	From lease and sale of immovable and movable property



Πίναξ 4. Δημόσια έσοδα εκ φορολογίας και εξ άλλων πηγών, επί τη βάσει του κρατικού προϋπολογισμού, κατά κατηγορίας πηγών προελεύσεώς των (συνέχεια)

Είς εκατομμύρια δραχμών τρεχούσης αγοραστικής δυνάμεως

Κατηγορία έσόδων	Προϋπολογισθέντα δι' όλόκληρα τὰ οικον. έτη Estimated for the entire fiscal years		Βεβαιωθέντα—Assessed			
			Φεβρουάριος February		Ίαν.—Φεβρουάριος Jan.—February	
	1961	1960	1961	1960	1961	1960
Έκ πωλήσεως ειδών κρατικού μονοπωλίου ...	586	551	57	42	118	88
Έκ λοιπής επιχειρηματικής δράσεως του Δημοσίου	1.471	1.266	101	108	147	151
2. Έξ εφαρμογής μέτρων οικονομικής πολιτικής	1.978	1.264	242	(α)	243	2
Έκ τής νομισματικής κυκλοφορίας	170	260	—	—	—	—
Έκ δανείων προς τρίτους	1.808	1.004	242	(α)	243	2
3. Έκ δωρεών, δανείων, έπανορθ. και επιτάξεων ...	2.620	3.055	31	26	38	46
Έκ δωρεών	1.621	1.006	28	25	34	45
Έκ δανείων	999	2.049	—	—	(α)	—
Έξ έπανορθώσεων	—	—	3	1	4	1
Έξ επιτάξεων	—	—	—	—	—	—
4. Έξ έτέρων περιπτώσεων	616	683	1.205	1.037	1.523	1.095
Έξ επιστροφών	50	50	14	5	28	11
Έκ προστίμων και παραβόλων	215	215	732	754	801	779
Υπέρ τρίτων	35	20	4	4	6	8
Λοιπά έσοδα	316	398	455	274	688	297
IV. Έσοδα Δωδεκανήσου	90	82	16	18	29	28

Σημ.: Τὰ άνωτέρω στοιχεία συνεκεντρώθησαν μέσφ του Γενικού Λογιστηρίου του Κράτους.

(α) Ολιγώτερον τών 500 χιλ. δραχμών.

- (1) "Ητοι: φόρος και πάγιον τέλος επιχειρήσεων τύπου Ν.Δ. 3787/1957, φόρος πλοίων (Ν. 1880/1951), φόρος επί τών υπό τών βιομηχανικών και βιοτεχνικών επιχειρήσεων καταβαλλομένων αποδοχών υπαλλήλων και εργατών, περιερχόμενος εις τὸ Δημόσιον κατά 62,40% (Α.Ν. 843/1948 Α.Ε., ως έτροποποιήθη και συνεπληρώθη), φόρος 15% επί τών ένοικίων τών ιδιωτικών μεταλλείων ή λατομείων, φόρος στρεμματικός δημοσίων και ιδιωτικών μεταλλείων, ειδικός φόρος κερδών άλλοδαπών Α.Ε. έμπορίας καπνού εις φύλλα.
- (2) "Ητοι: φόροι και τέλη κληρονομιών, δωρεών, προικίων και φόρος επί τών κερδών εκ λαχείων.
- (3) "Ητοι: τὸ ειδικόν τέλος ύδρευσεως Πρωτευούσης 3%, επίσης ή έκτακτος εισφορά επί του φόρου εισοδήματος φυσικών, νομικών προσώπων και ιδιοκτητῶν αυτοκινήτων ιδιωτικής χρήσεως.
- (4) "Ητοι: ειδική εισφορά επί τών εισαγομένων (Α.Ν. 1960/1939, Α.Ν. 1961/1944, Α.Ν. 1326/1938) και έμπροθέσμως εκτελωνιζομένων (Ν.Δ. 480/1947) και πρόσθετος φόρος ύπέρ Πανεπιστημίων κλπ. 0,50% Ν.Δ. 3883/58.
- (5) "Ητοι: φόροι επί τής καταναλώσεως και επί τής παραγωγής καπνού και έκτακτος εισφορά επί τών καταναλισκομένων σιγαρέττων.
- (6) "Ητοι: φόρος επί του καταναλισκομένου άκαθάρτου πετρελαίου, επί του άμυλοσιροπίου και ειδικός φόρος επί τών εν τή ήμεδαπή παραγομένων και διασκευαζομένων ειδών.
- (7) "Ητοι: φόρος μεταβιβάσεως κεφαλαίων, χαρτοσήμου και εκπαιδευτικά, προξενικά και ειδικά τέλη.



Table 4. State revenue from taxation and other sources, on the basis of the State Budget, by kind of source (continued)

In million drachmae at current prices

Εισπραχθέντα—Collected				Ποσοστόν εισπραχθέντων έναντι βεβαιωθέντων % Collected amounts in per- cent of assessed revenue		Ποσοστόν εισπραχθέντων έναντι προϋπολ. σθέντων % Collected amounts in per- cent of estimated revenue		Kind of revenue
Φεβρουάριος February		Ίαν.-Φεβρουάριος Jan.-February		Ίαν.-Φεβρουάριος Jan.-February		Ίαν.-Φεβρουάριος Jan.-February		
1961	1960	1961	1960	1961	1960	1961	1960	
57	42	118	88	100,0	100,0	20,1	16,0	
39	53	77	90	52,4	59,6	5,2	7,1	
241	(α)	241	1	99,2	50,0	12,2	0,1	2. From application of measures of financial policy From note circulation From loans to third parties
—	—	—	—	—	—	—	—	
241	(α)	241	1	99,2	50,0	13,3	1,0	3. From donations, loans, reparation and sequestrations From donations From loans From reparations From sequestrations
31	26	38	46	100,0	100,0	1,4	1,5	
28	25	34	45	100,0	100,0	2,1	4,5	4. Other From returns From fines and extra dues In favour of third parties Other revenue
—	—	—	—	—	—	—	—	
3	1	4	1	100,0	100,0	—	—	IV. Revenue of the Dodecanesos
—	—	—	—	—	—	—	—	
62	43	104	72	6,8	6,6	16,9	10,5	
14	5	28	11	100,0	100,0	56,0	22,0	
18	15	28	24	3,5	3,1	13,0	11,2	
2	2	4	5	66,7	62,5	11,4	25,0	
28	21	44	32	6,4	10,8	13,9	8,0	
6	6	12	10	41,4	35,7	13,3	12,2	

Note: The above data have been collected through the General Accounting Office.

(α) Less than 500.000 drachmae.

(1) I. e.: tax and fixed dues of the enterprises provided by the D.L. 3787/1957, tax of ships, (Law No 1880/1951), tax of the employed personnel's and the workers' receipts paid by the industrial enterprises with the 62,40% of this tax taken by the State (Emergency Law No 843/1948, duly amended), 15% tax on rents of private mines and quarries, stremma tax of public and private mines, special tax on the profits of foreign tobacco leaf trading companies.

(2) I. e.: tax and dues on inheritances, donations, dowries, and lottery winnings.

(3) I. e.: 3% special dues on the water supply of Greater Athens, as well as the extraordinary contribution on the income tax of individuals, legal entities, and private car owners.

(4) I. e.: special dues on imported goods, (E.L. 1960/1939, E.L. 1961/1944, E.L. 1326/1938), cleared through customs in time, (L. D. 480/1947) as well as 0,50% additional tax (L.D. 3883/58) in favour of Universities, etc.

(5) I. e.: tax on tobacco production and consumption, as well as extra contribution on consumption of cigarettes.

(6) I. e.: tax on the crude oil and starch sirup consumed, and special tax on the domestic production of goods.

(7) I. e.: capital transfer tax, stamp and educational, consular and special dues.



Πίναξ 5. Έσοδα και έξοδα Ταμείου Ανταλλαξίμου Περιουσίας και Αποκαταστάσεως Προσφύγων
 Table 5. Receipts and payments of the Fund for the Exchange of Property and the Rehabilitation of Refugees

Είς χιλιάδας δραχμών τρεχούσης αγοραστικής δυνάμεως — In thousand drachmae at current prices

1. ΕΣΟΔΑ — RECEIPTS

Κατηγορία έσόδων	Βεβαιωθέντα—Assessed				Εισπραχθέντα—Collected				Category of receipts
	Φεβρουάριος February		Ίαν.—Φεβρουάριος Jan.—February		Φεβρουάριος February		Ίαν.—Φεβρουάριος Jan.—February		
	1961	1960	1961	1960	1961	1960	1961	1960	
Σύνολον	7.317	3.355	80.277	56.424	6.421	2.804	17.728	11.832	<i>Total</i>
<i>I. Έκ διαχειρίσεως τής ανταλλαξίμου περιουσίας</i>	5.183	1.507	62.611	45.046	4.611	1.474	14.508	9.304	<i>I. From administration of exchange property</i>
α) Έκποίησης περιουσίας .	4.047	1.069	40.220	27.031	4.031	1.167	13.008	8.371	a) Sale of property
β) Ένοίκια	201	257	728	676	91	80	209	175	b) Rents
γ) Λοιπά έσοδα και εισπρακτέα υπόλοιπα	935	181	21.663	17.339	489	227	1.291	758	c) Other income and balances due
<i>II. Έκ του Ύπουργείου Κοινωνικής Προνοίας</i>	1.790	1.581	16.907	10.634	1.466	1.063	2.461	1.784	<i>II. From the Ministry of Social Welfare</i>
<i>III. Έκ του Ίπποδρόμου...</i>	344	267	759	744	344	267	759	744	<i>III. From horse-races</i>

2. ΕΞΟΔΑ — PAYMENTS

Κατηγορία έξόδων	Φεβρουάριος—February		Ίαν.—Φεβρουάριος Jan.—February		Category of payments
	1961	1960	1961	1960	
Σύνολον	677	721	1.050	1.218	<i>Total</i>
Καταβολαι εις Ύπουργείον Κοινωνικής Προνοίας	—	—	—	—	<i>Payments to the Ministry of Social Welfare</i>
Μισθοι.	458	387	768	813	<i>Salaries</i>
Λοιπά έξοδα	219	334	282	405	<i>Other expenses</i>

Σημ.: Τά άνωτέρω στοιχεία συνεκεντρώθησαν μέσω του Γενικού Λογιστηρίου του Κράτους.

Note: The data have been collected through the General Accounting Office.



Πίναξ 6. Αριθμός, αξία και εισπραχθείς φόρος μεταβιβασθέντων ακινήτων, βάσει δηλώσεων, κατά γεωγραφικά διαμερίσματα
Table 6. Number and value of, and tax collected on real estate transferred, on the basis of returns, by geographic regions

* Αξία και φόρος εις χιλιάδες δραχμών τευχόσης άεροστατικής δυνάμεως
 Value and tax in thousand drachmae at current prices

	Αριθμός—Number		Αξία—Value		Φόρος (1)—Tax (1)	
	Φεβρουάριος February		Φεβρουάριος February		Φεβρουάριος February	
	1961	1960	1961	1960	1961	1960
Σύνολον Ελλάδος						
Οικόπεδα	2.766	5.541	72.689	169.350	8.493	16.476
Οικόδομα	1.314	2.887	97.132	182.626	7.823	16.915
Διαμερίσματα	1.021	2.124	98.537	213.667	10.570	23.052
Αγροκτήματα	5.724	11.633	55.952	133.866	4.961	10.251
Στερεά Ελλάς και Εύβοια						
α) Περιφέρεια Τ.Δ. Προσωπύσης						
Οικόπεδα	1.740	3.597	48.929	115.279	7.068	13.577
Οικόδομα	410	983	55.555	125.000	5.210	11.688
Διαμερίσματα	796	1.612	81.614	217.183	7.407	19.318
Αγροκτήματα	211	435	5.372	19.226	849	1.998
β) Υπόλοιπον Στερεάς Ελλάδος και Εύβοια						
Οικόπεδα	225	504	3.295	7.285	260	579
Οικόδομα	163	343	5.046	8.972	335	669
Διαμερίσματα	—	—	—	—	—	—
Αγροκτήματα	1.632	3.048	14.811	28.268	984	2.048
Πελοπόννησος						
Οικόπεδα	145	315	2.119	5.243	248	448
Οικόδομα	214	462	9.387	15.196	620	1.262
Διαμερίσματα	1	2	15	64	—	7
Αγροκτήματα	1.378	3.005	14.238	33.619	1.314	2.524
Θεσσαλία						
Οικόπεδα	140	279	2.432	5.596	242	424
Οικόδομα	77	148	2.477	4.633	278	454
Διαμερίσματα	1	5	105	408	11	28
Αγροκτήματα	418	897	4.749	7.917	382	590
Ηπειρος						
Οικόπεδα	28	65	3.372	996	33	75
Οικόδομα	39	76	3.911	2.484	82	238
Διαμερίσματα	—	—	—	—	—	—
Αγροκτήματα	135	263	1.082	2.409	30	163
Greece, total						
Sites	2.766	5.541	72.689	169.350	8.493	16.476
Buildings	1.314	2.887	97.132	182.626	7.823	16.915
Apartments	1.021	2.124	98.537	213.667	10.570	23.052
Farms	5.724	11.633	55.952	133.866	4.961	10.251
Central Greece and Euboea						
a) Greater Athens						
Sites	1.740	3.597	48.929	115.279	7.068	13.577
Buildings	410	983	55.555	125.000	5.210	11.688
Apartments	796	1.612	81.614	217.183	7.407	19.318
Farms	211	435	5.372	19.226	849	1.998
b) Rest of C. Greece and Euboea						
Sites	225	504	3.295	7.285	260	579
Buildings	163	343	5.046	8.972	335	669
Apartments	—	—	—	—	—	—
Farms	1.632	3.048	14.811	28.268	984	2.048
Peloponnesos						
Sites	145	315	2.119	5.243	248	448
Buildings	214	462	9.387	15.196	620	1.262
Apartments	1	2	15	64	—	7
Farms	1.378	3.005	14.238	33.619	1.314	2.524
Thessaly						
Sites	140	279	2.432	5.596	242	424
Buildings	77	148	2.477	4.633	278	454
Apartments	1	5	105	408	11	28
Farms	418	897	4.749	7.917	382	590
Epirus						
Sites	28	65	3.372	996	33	75
Buildings	39	76	3.911	2.484	82	238
Apartments	—	—	—	—	—	—
Farms	135	263	1.082	2.409	30	163

Πίναξ 6. 'Αριθμός, αξία και εισπραχθείς φόρος μεταβιβασθέντων ακινήτων, βάσει δηλώσεων, κατά γεωγραφικά διαμερίσματα (συνέχεια)
 Table 6. Number and value of, and tax collected on real estate transferred, on the basis of returns, by geographic regions (continued)

*Αξία και φόρος εις χιλιάδας δραγγών τρεχοσύτης άγοραστικής δυνάμεως

Value and tax in thousand drachmae at current prices

	'Αριθμός—Number		'Αξία—Value		Φόρος(1)—Tax(1)	
	'Αριθμοί—Number		'Αξία—Value		Φόροι—Tax	
	Φεβρουάριος February	1961	1960	Φεβρουάριος February	1961	1960
Μακεδονία						
Οικόπεδα	255	379	703	5.543	395	707
Οικόδομοι	159	197	408	7.042	789	745
Διαμερίσματα	212	166	361	18.577	1.431	1.431
'Αγροκτήματα	600	560	1.334	9.794	633	739
				19.338	17.643	1.274
Θράκη						
Οικόπεδα	30	38	65	245	18	35
Οικόδομοι	55	70	124	1.244	114	117
Διαμερίσματα	—	—	—	—	—	—
'Αγροκτήματα	219	234	415	1.290	105	145
				2.347	2.158	198
Κρήτη						
Οικόπεδα	90	58	238	2.140	140	329
Οικόδομοι	69	83	196	2.377	154	801
Διαμερίσματα	—	2	2	—	—	—
'Αγροκτήματα	556	515	1.496	4.847	326	737
				10.037	310	682
Ίόνιοι Νήσοι						
Οικόπεδα	34	35	58	239	20	92
Οικόδομοι	14	18	41	326	31	128
Διαμερίσματα	11	20	39	838	81	122
'Αγροκτήματα	193	192	347	1.170	103	158
				1.448	124	232
Νήσοι Αιγαίου και Δωδεκά- νησος						
Οικόπεδα	79	73	139	1.148	69	196
Οικόδομοι	114	135	276	2.649	210	527
Διαμερίσματα	—	—	—	—	—	—
'Αγροκτήματα	382	451	832	4.022	285	469
				7.843	269	542

(1) Including special contribution in favour of Fire Brigade.

Of the tax collected on basis of returns:

α) 10% for the Pension Fund of Public Entities is deposited in special account with the Bank of Greece and β) 2.5% for the National Road - making Fund is deposited in special account with the Bank of Greece.

(1) Περιλαμβάνεται και η ειδική εισφορά ύπερ της Πυροσβεστικής Υπηρεσίας.

Έκ του επί τη βάσει της δηλώσεως εισπραχθέντος φόρου αποδίδονται:

α) εις το Ταμείον Συντάξεως Νομικών ποσοστόν 10%, κατατιθέμενον εις ειδικόν λογαριασμόν εις την Τράπεζαν της Ελλάδος και β) εις το Ταμείον Έθνικης Οδοποιίας ποσοστόν 2,5%, κατατιθέμενον εις ειδικόν λογαριασμόν εις την Τράπεζαν της Ελλάδος.

Πίναξ 7. Ποσότητες, αξία και βεβαιωθείς ἔγγειος φόρος πωληθέντος καπνοῦ, κατὰ καπνικά διαμερίσματα
Table 7. Quantity and value of tobacco sold and land-tax assessed thereon, by tobacco-growing regions

Ποσότης εἰς τόνους
 'Αξία καὶ φόρος εἰς χιλιάδας δραγμῶν τρεχούσης ἀγοραστικῆς δυνάμεως
 Quantity in tons
 Value and tax in thousand drachmae at current prices

Καπνικά διαμερίσματα καὶ προορισμὸς καπνοῦ	Ποσότης—Quantity				'Αξία—Value				Φόρος (1) —Tax (1)				Τοβακκο-κρῶντες ἠκεῖνες καὶ ἐπιτιμῶντες ἰσοπέδιοι τῶν καπνικῶν διαμερίσεων
	Φεβρουάριος February		'Ιαν.—Φεβρουάριος Jan.—February		Φεβρουάριος February		'Ιαν.—Φεβρουάριος Jan.—February		Φεβρουάριος February		'Ιαν.—Φεβρουάριος Jan.—February		
	1961	1960	1961	1960	1961	1960	1961	1960	1961	1960	1961	1960	
Σύνολον Ἑλλάδος	4.899	3.499	6.031	4.244	99.487	59.369	121.549	70.990	2.786	1.662	3.404	11.659	Greece, total
Δ' ἐσωτερικὴν κατανάλωσιν	191	345	1.117	814	2.970	5.110	22.004	13.708					For domestic consumption
Διὰ τὴν ἀλλοδαπὴν	4.708	3.154	4.914	3.430	96.517	54.259	99.545	57.282					For export
'Ανατολικὴ Μακεδονία καὶ Θράκη	447	644	514	763	9.518	15.329	10.751	16.693	267	429	302	5.116	E. Macedonia and Thrace
Δ' ἐσωτερικὴν κατανάλωσιν	17	2	30	27	315	38	532	324					For domestic consumption
Διὰ τὴν ἀλλοδαπὴν	430	642	484	736	9.205	15.296	10.219	16.369					For export
Κεντρικὴ καὶ Δυτικὴ Μακεδονία	3.874	1.510	3.983	1.581	80.501	26.972	82.034	27.650	2.254	755	2.297	5.450	C. and W. Macedonia
Δ' ἐσωτερικὴν κατανάλωσιν	60	6	60	31	859	16	859	295					For domestic consumption
Διὰ τὴν ἀλλοδαπὴν	3.814	1.504	3.923	1.550	79.642	26.956	81.175	27.355					For export
Θεσσαλία καὶ Φθιωτιδοφωγίς	88	709	668	958	1.283	9.657	15.086	14.080	36	270	422	373	Thessaly and Fthiotis-Fokis
Δ' ἐσωτερικὴν κατανάλωσιν	11	281	569	477	248	4.174	14.030	8.000					For domestic consumption
Διὰ τὴν ἀλλοδαπὴν	77	428	79	481	1.035	5.483	1.056	6.080					For export
Αἰτωλοακαρνανία καὶ Ἥπειρος	106	76	347	227	1.544	1.168	5.214	4.364	43	33	146	204	Aetolia-Akarnania and Epirus
Δ' ἐσωτερικὴν κατανάλωσιν	73	89	293	190	1.041	653	4.419	3.845					For domestic consumption
Διὰ τὴν ἀλλοδαπὴν	33	37	54	37	503	515	795	519					For export
Πελοπόννησος	68	402	195	543	911	4.207	2.648	5.955	26	118	75	145	Peloponnesos
Δ' ἐσωτερικὴν κατανάλωσιν	30	17	145	89	509	234	2.164	1.244					For domestic consumption
Διὰ τὴν ἀλλοδαπὴν	38	385	50	454	402	3.973	484	4.711					For export
'Αττικοβοιωτία καὶ Νῆσοι	316	158	324	172	5.730	2.036	5.816	2.248	160	57	162	371	Attika-Boeotia and Islands
Δ' ἐσωτερικὴν κατανάλωσιν	—	—	—	—	—	—	—	—					For domestic consumption
Διὰ τὴν ἀλλοδαπὴν	316	158	324	172	5.730	2.036	5.816	2.248					For export

Σημ.: Τὸ ἀνωτέρω στοιχεῖα συνεκκεντρώθησαν μὲσφ τῆς Γεν. Δ' ἰσοπέδωσης Φορολογίας.
 (1) Δὲν περιλαμβάνεται ὁ φόρος 1,98% ὑπὲρ τοῦ Ἐθνικοῦ Ὁργανισμοῦ Καπνοῦ.
Note: The data have been collected through the General Directorate of Taxation.
 (1) Not including 1.98% tax in favour of the National Tobacco Board.

Πίναξ 8. Φορολογηθείσαι ποσότητες σιγαρέττων κατά ποιότητας και εισπραχθείς συνολικῶς φόρος καταναλώσεως

Table 8. Quantities and categories of cigarettes subject to taxation and total consumption tax collected thereon

Σιγαρέττα εις χιλιόγραμμα
Φόρος εις χιλιάδας δραχμῶν τρεχούσης αγοραστικῆς δυνάμεως

Cigarettes in kilograms
Tax in thousand drachmae at current prices

	Φεβρουάριος February		Ἰαν.-Φεβρουάριος Jan.-February		
	1961	1960	1961	1960	
1. Σιγαρέττα	855.067	845.410	1.753.079	1.753.333	1. Cigarettes
Α' Κατηγορίας (βασικά)	222.105	215.128	446.047	450.450	Category A (Basic)
Β' Κατηγορίας (συρταρωτά)	63.545	42.395	129.302	92.110	Category B (Common)
Γ' Κατηγορίας (ἐξαιρετικά)	229.191	239.072	473.047	504.718	Category C (Extra)
Δ' Κατηγορίας (ἡμιπολυτελείας)	204.272	223.806	425.228	458.628	Category D (Semi-luxury)
Ε' Κατηγορίας (πολυτελείας)	135.528	124.684	278.666	246.887	Category E (Luxury)
ΣΤ' Κατηγορίας (ὑπερπολυτελείας) ..	426	325	789	540	Category F (Super-luxury)
2. Φόρος καταναλώσεως (1)	140.025	124.841	287.622	257.648	2. Consumption tax (1)
α) Καταναλώσεως	125.641	124.841	258.054	257.648	a) Consumptions
β) Είσοφα ὑπὲρ Ἀγροτικῶν Ἀσφαλίσεων	14.384	—	29.568		b) Contribution to Rural Securities

Σημ.: Τὰ ἀνωτέρω στοιχεῖα συνεκεντρώθησαν μὲσω τῆς Γεν. Δ/νσεως Φορολογίας. Δὲν περιλαμβάνονται αἱ φορολογηθεῖσαι ποσότητες σιγαρέττων καὶ ὁ εισπραχθεὶς ἐξ αὐτῶν φόρος εἰς τὴν Δωδεκάνησον.

(1) Περιλαμβάνονται ἅπασαι αἱ εἰδικαὶ φορολογίαι ἐπὶ τοῦ καταναλισκομένου καπνοῦ, καθὼς καὶ ἡ εἰσοφα ὑπὲρ σεισμοπλήκτων.

Note: The data have been collected through the General Directorate of Taxation. Are not included the quantities of cigarettes subject to taxation and the tax collected thereon in the Dodecanesos area.

(1) Including all special taxes on tobacco consumed, as well as the contribution in favour of earthquake-stricken population.



Πίναξ 9. 'Αποθέματα καπνοῦ εἰς φύλλα, εἰς χεῖρας παραγωγῶν, ἐμπόρων καὶ βιομηχάνων, κατὰ καπνικά διαμερίσματα καὶ ἔτη παραγωγῆς

Table 9: Stocks of tobacco leaves in hands of growers, merchants and manufacturers, by tobacco-growing region and crop

Ποσότης εἰς τόνους

Quantity in tons

Καπνικά διαμερίσματα, κάτοχοι καὶ ἔτη παραγωγῆς	Φεβρουάριος—February		Tobacco-growing regions, holders and crops
	1961	1960	
Σύνολον Ἑλλάδος	127.789	154.528	<i>Greece, total</i>
α) Εἰς χεῖρας παραγωγῶν	67.639	83.039	a) In hands of growers
Παραχθέντα τῶ 1958 καὶ παλαιότερον	1.378	5.618	1958 crop and previous
" " 1959	1.998	77.421	1959 "
" " 1960	64.263	—	1960 "
β) Εἰς χεῖρας ἐμπόρων	40.258	53.331	b) In hands of merchants
Παραχθέντα τῶ 1958 καὶ παλαιότερον	22.095	51.882	1958 crop and previous
" " 1959	18.039	1.449	1959 "
" " 1960	124	—	1960 "
γ) Εἰς χεῖρας βιομηχάνων	19.892	18.158	c) In hands of manufacturers
Παραχθέντα τῶ 1958 καὶ παλαιότερον	9.855	18.141	1958 crop and previous
" " 1959	10.037	17	1959 "
" " 1960	—	—	1960 "
Ἀνατολικὴ Μακεδονία καὶ Θράκη	40.433	51.531	<i>E. Macedonia and Thrace</i>
α) Εἰς χεῖρας παραγωγῶν	25.963	30.559	a) In hands of growers
Παραχθέντα τῶ 1958 καὶ παλαιότερον	83	739	1958 crop and previous
" " 1959	92	29.820	1959 "
" " 1960	25.788	—	1960 "
β) Εἰς χεῖρας ἐμπόρων	14.322	20.913	b) In hands of merchants
Παραχθέντα τῶ 1958 καὶ παλαιότερον	5.525	20.910	1958 crop and previous
" " 1959	8.787	3	1959 "
" " 1960	10	—	1960 "
γ) Εἰς χεῖρας βιομηχάνων	148	59	c) In hands of manufacturers
Παραχθέντα τῶ 1958 καὶ παλαιότερον	112	59	1958 crop and previous
" " 1959	36	—	1959 "
" " 1960	—	—	1960 "
Κεντρικὴ καὶ Δυτικὴ Μακεδονία	32.414	43.298	<i>C. and W. Macedonia</i>
α) Εἰς χεῖρας παραγωγῶν	18.629	24.835	a) In hands of growers
Παραχθέντα τῶ 1958 καὶ παλαιότερον	174	1.548	1958 crop and previous
" " 1959	196	23.287	1959 "
" " 1960	18.259	—	1960 "
β) Εἰς χεῖρας ἐμπόρων	13.785	18.463	b) In hands of merchants
Παραχθέντα τῶ 1958 καὶ παλαιότερον	9.222	18.457	1958 crop and previous
" " 1959	4.545	6	1959 "
" " 1960	18	—	1960 "
γ) Εἰς χεῖρας βιομηχάνων	—	—	c) In hands of manufacturers
Παραχθέντα τῶ 1958 καὶ παλαιότερον	—	—	1958 crop and previous
" " 1959	—	—	1959 "
" " 1960	—	—	1960 "
Θεσσαλία καὶ Φθιωτιδορωμικὴ	13.611	14.495	<i>Thessaly and Fthiotis-Fokis</i>
α) Εἰς χεῖρας παραγωγῶν	6.316	7.194	a) In hands of growers
Παραχθέντα τῶ 1958 καὶ παλαιότερον	197	919	1958 crop and previous
" " 1959	373	6.275	1959 "
" " 1960	5.746	—	1960 "
β) Εἰς χεῖρας ἐμπόρων	5.395	5.148	b) In hands of merchants
Παραχθέντα τῶ 1958 καὶ παλαιότερον	3.629	5.052	1958 crop and previous
" " 1959	1.734	96	1959 "
" " 1960	32	—	1960 "

Πίναξ 9. Ἀποθέματα καπνοῦ εἰς φύλλα, εἰς χεῖρας παραγωγῶν, ἐμπόρων καὶ βιομηχάνων, κατὰ καπνικά διαμερίσματα καὶ ἔτη παραγωγῆς (συνέχεια)

Table 9. Stocks of tobacco leaves in hands of growers, merchants and manufacturers, by tobacco-growing region and crop (continued)

Ποσότης εἰς τόνους

Quantity in tons

Καπνικά διαμερίσματα, κάτοχοι καὶ ἔτη παραγωγῆς	Φεβρουάριος—February		Tobacco-growing regions, holders and crops
	1961	1960	
γ) Εἰς χεῖρας βιομηχάνων	1.900	2.153	c) In hands of manufacturers
Παραχθέντα τῶ 1958 καὶ παλαιότερον	934	2.153	1958 crop and previous
" " 1959	966	—	1959 »
" " 1960	—	—	1960 »
<i>Αἰτωλοακαρνανία καὶ Ἥπειρος</i>	15.626	19.958	<i>Aetolia-Akarnania and Epirus</i>
α) Εἰς χεῖρας παραγωγῶν	10.860	13.923	a) In hands of growers
Παραχθέντα τῶ 1958 καὶ παλαιότερον	602	1.689	1958 crop and previous
" " 1959	965	12.234	1959 »
" " 1960	9.293	—	1960 »
β) Εἰς χεῖρας ἐμπόρων	2.778	3.297	b) In hands of merchants
Παραχθέντα τῶ 1958 καὶ παλαιότερον	1.585	3.297	1958 crop and previous
" " 1959	1.191	—	1959 »
" " 1960	2	—	1960 »
γ) Εἰς χεῖρας βιομηχάνων	1.988	2.738	c) In hands of manufacturers
Παραχθέντα τῶ 1958 καὶ παλαιότερον	81	2.738	1958 crop and previous
" " 1959	1.907	—	1959 »
" " 1960	—	—	1960 »
<i>Πελοπόννησος</i>	6.989	8.340	<i>Peloponnesos</i>
α) Εἰς χεῖρας παραγωγῶν	3.456	3.096	a) In hands of growers
Παραχθέντα τῶ 1958 καὶ παλαιότερον	260	571	1958 crop and previous
" " 1959	350	2.525	1959 »
" " 1960	2.846	—	1960 »
β) Εἰς χεῖρας ἐμπόρων	941	2.773	b) In hands of merchants
Παραχθέντα τῶ 1958 καὶ παλαιότερον	751	1.489	1958 crop and previous
" " 1959	190	1.284	1959 »
" " 1960	—	—	1960 »
γ) Εἰς χεῖρας βιομηχάνων	2.592	2.471	c) In hands of manufacturers
Παραχθέντα τῶ 1958 καὶ παλαιότερον	1.154	2.471	1958 crop and previous
" " 1959	1.438	—	1959 »
" " 1960	—	—	1960 »
<i>Αττικοβοιωτία καὶ Νῆσοι</i>	18.716	16.906	<i>Attika-Boeotia and Islands</i>
α) Εἰς χεῖρας παραγωγῶν	2.415	3.432	a) In hands of growers
Παραχθέντα τῶ 1958 καὶ παλαιότερον	62	152	1958 crop and previous
" " 1959	22	3.280	1959 »
" " 1960	2.331	—	1960 »
β) Εἰς χεῖρας ἐμπόρων	3.037	2.737	b) In hands of merchants
Παραχθέντα τῶ 1958 καὶ παλαιότερον	1.383	2.677	1958 crop and previous
" " 1959	1.592	60	1959 »
" " 1960	62	—	1960 »
γ) Εἰς χεῖρας βιομηχάνων	13.264	10.737	c) In hands of manufacturers
Παραχθέντα τῶ 1958 καὶ παλαιότερον	7.574	10.720	1958 crop and previous
" " 1959	5.690	17	1959 »
" " 1960	—	—	1960 »

Σημ.: Τὰ ἀποθέματα ἀναφέρονται πάντοτε εἰς τὴν 1ην τοῦ μηνός.

Note: Stocks always refer to the 1st of each month.

Πίναξ 10. Παραγωγή και διάθεσις εις τὸ ἐμπόριον οἴνου πνεύματος, μετὰ τῶν εἰσπραχθέντων φόρων
Table 10. Production and sale of alcohol to trade, and taxes collected thereon

Παραγωγή και διάθεσις εις τόνους ἀνύδρου οἴνου πνεύματος
 Φόροι εις χιλιάδας δραχμῶν τρεχούσης ἀγοραστικῆς δυνάμεως

Production and sales in tons of pure alcohol
 Tax in thousand drachmae at current prices

	Φεβρουάριος February		Ἰανουάριος-Φεβρουάριος January-February		
	1961	1960	1961	1960	
A'. Παραγωγή	932	793	1.837	1.533	A. Production
α) Καθαροῦ	609	568	1.174	1.060	a) Pure
β) Ἡμικαθαροῦ	313	213	642	443	b) Semi-pure
γ) Ὑπὸ νεφτοποιῶν	10	12	21	30	c) By turpentine makers
B'. Διάθεσις	833	677	1.743	1.408	B. Sale
1. Ἐπὶ φόρῳ	824	668	1.727	1.399	1. Against payment of tax
α) Καθαροῦ	470	409	1.007	883	a) Pure
β) Μετουσιωθέντος	354	259	720	516	b) Denatured
2. Ἄνευ φόρου	9	9	16	9	2. Tax-free
α) Εἰς ποτοποιούς	9	9	15	9	a) To drink-makers
β) Εἰς οἴνοποιούς	—	—	—1	—	b) To wine manufacturers
γ) Εἰς Μπενάκειον Φυτοπαθολογι- κὸν Ἰνστιτούτον	—	—	—	—	c) To the Benaki Institute of Phytopathology
Γ'. Φόροι	7.059	5.952	14.922	12.670	C. Taxes
1. Ἐπὶ καθαροῦ	5.640	4.914	12.082	10.599	1. On pure alcohol
α) Καταναλώσεως	5.639	4.913	12.080	10.597	a) Consumption tax
β) Ἀναγκαστικοῦ Δανείου	1	1	2	2	b) Forced loan
2. Ἐπὶ μετουσιωθέντος	1.419	1.038	2.840	2.071	2. On denatured alcohol
α) Καταναλώσεως	1.418	1.037	2.838	2.069	a) Consumption tax
β) Ἀναγκαστικοῦ Δανείου	1	1	2	2	b) Forced loan

Πίναξ 11. Παραγωγή και διάθεσις εις τὸ ἐμπόριον ἀποστάγματος οἴνου, μετὰ τῶν εἰσπραχθέντων φόρων
Table 11. Production and sale of wine distillate to trade, and taxes collected thereon

Παραγωγή και διάθεσις εις χιλιόγραμμα ἀνύδρου οἴνου πνεύματος
 Φόροι εις δραχμὰς τρεχούσης ἀγοραστικῆς δυνάμεως

Production and sale in kilograms of pure alcohol
 Tax in drachmae at current prices

	Φεβρουάριος February		Ἰανουάριος-Φεβρουάριος January-February		
	1961	1960	1961	1960	
A'. Παραγωγή	—	—	223	334	A. Production
B'. Διάθεσις	2.483	335	3.461	1.713	B. Sale
α) Ἐπὶ φόρῳ	2.483	335	3.461	707	a) Against payment of tax
β) Ἐπ' ἐγγυήσει	—	—	—	1.006	b) On guarantee
Γ'. Φόροι	14.908	2.011	20.779	4.244	C. Taxes
α) Καταναλώσεως	14.898	2.010	20.766	4.242	a) Consumption tax
β) Ἀναγκαστικοῦ Δανείου	10	1	13	2	b) Forced loan

Σημ.: Τα ἀνωτέρω στοιχεῖα ἀμφοτέρων τῶν πινάκων συνε-
 κεντρώθησαν μέσω τοῦ Γενικοῦ Χημείου τοῦ Κράτους.
 Δὲν περιλαμβάνονται αἱ παραχθεῖσαι καὶ αἱ διατεθεισαι ποσό-
 τητες οἴνου πνεύματος καὶ ἀποστάγματος οἴνου, ὡς καὶ οἱ εἰσ-
 πραχθέντες ἐξ αὐτῶν φόροι, εἰς τὴν περιφέρειαν Δωδεκανήσου.

Note: The data of both tables have been collected through
 the General State Chemical Laboratory.
 Are not included the quantities of alcohol and wine
 distillate produced and sold, nor the taxes collected
 thereon, in the Dodecanesos area.

Πίναξ 12. Παραγωγή και διάθεσις εις τὸ ἐμπόριον βύνης, ἀμυλοσιροπίου, ζύθου, ὄξους, σταφιδίνης καὶ ζυμῶν ἀρτοποιίας, ὡς καὶ εἰσπραχθέντες φόροι καταναλώσεως βύνης καὶ ἀμυλοσιροπίου

Table 12. Production and sale to trade of malt, starch sirup, beer, vinegar, currant pulp and yeast and consumption tax collected on malt and starch sirup

Παραγωγή καὶ διάθεσις εις τόνους
Φόροι εις χιλιάδας δραχμῶν τρεχούσης ἀγοραστικῆς δυνάμεως

Production and sale in tons
Taxes in thousand drachmae at current prices

	Φεβρουάριος February		Ἰανουάριος-Φεβρουάριος January-February		
	1961	1960	1961	1960	
1. Βύνη					1. Malt
α) Παραγωγή	718	753	1.320	1.593	a) Production
β) Διάθεσις	399	378	1.011	868	b) Sale
γ) Φόρος	7.980	7.561	23.285	17.860	c) Tax
2. Ἀμυλοσιρόπιον					2. Starch sirup
α) Παραγωγή	854	751	1.697	1.501	a) Production
β) Διάθεσις	—	—	—	—	b) Sale
γ) Φόρος	854	751	1.697	1.501	c) Tax
3. Ζύθος					3. Beer
α) Παραγωγή	2.187	2.182	5.698	5.045	a) Production
β) Διάθεσις (1)	1.813	2.046	3.732	3.834	b) Sale (1)
4. Ὄξος (2)					4. Vinegar (2)
α) Παραγωγή	163	152	326	307	a) Production
β) Διάθεσις	135	125	285	220	b) Sale
5. Σταφιδίνη					5. Currant pulp
α) Παραγωγή	255	204	418	282	a) Production
β) Διάθεσις	285	227	485	301	b) Sale
6. Ζῆμαι ἀρτοποιίας					6. Yeast
α) Παραγωγή	147	135	286	257	a) Production
β) Διάθεσις	146	139	290	266	b) Sale

Σημ.: Τὰ ἀνωτέρω στοιχεῖα συνεκεντρώθησαν μέσῳ τοῦ Γεν. Χημείου τοῦ Κράτους.

Δὲν περιλαμβάνονται αἱ παραχθεῖσαι καὶ αἱ διατεθεῖσαι ποσότητες τῶν ὡς ἄνω προϊόντων, καθὼς καὶ οἱ ἐξ αὐτῶν εἰσπραχθέντες φόροι, εἰς τὴν περιφέρειαν Δωδεκανήσου.

- (1) Περιλαμβάνονται καὶ αἱ ἐξαχθεῖσαι εἰς τὴν ἀλλοδαπὴν ποσότητες, ὡς καὶ αἱ διατεθεῖσαι πρὸς ἐφοδιασμὸν πλοίων ὑπὸ ἐλληνικῆν ἢ ξένην σημαίαν.
- (2) Περιλαμβάνεται μόνον τὸ ὄξος τὸ παραγόμενον ὑπὸ ὄξοποιεῶν κατεργαζομένων ξηρὰν σταφίδα.

Note: Subject data have been collected through the General State Chemical Laboratory.

Are not included the quantities of subject goods produced and sold, nor the taxes collected thereon in the Dodecanesos area.

- (1) Including also quantities exported abroad, as well as such used for the supply of ships under Greek and foreign flags.
- (2) Including only vinegar produced by vinegar manufacturers using dried raisin.



Πίναξ 13. Συνολικαί εισπράξεις δασμῶν καὶ λοιπῶν εἰδικῶν φόρων καὶ εισφορῶν, κατὰ κυριώτερα Τελωνεῖα

Table 13. Total revenue from import duties and other special taxes and contributions, by principal Custom Houses


Εἰς χιλιάδας δραχμῶν τρεχούσης ἀγοραστικῆς δυνάμεως

In thousand drachmae at current prices

Τελωνεῖα	Φεβρουάριος February		Ἰανουάριος-Φεβρουάριος January-February		Custom Houses
	1961	1960	1961	1960	
Σύνολον Τελωνείων	425.743	342.362	860.249	691.145	<i>All Custom Houses</i>
1. Ἀθηνῶν	42.257	36.087	87.490	75.356	1. Athens
2. Ἀλεξανδρουπόλεως	436	205	1.383	446	2. Alexandroupolis
3. Βόλου	6.984	5.956	14.727	11.292	3. Volos
4. Ἐλευσίνας	2.679	2.896	7.073	5.958	4. Eleusis
5. Ἡρακλείου	4.083	3.713	9.065	7.735	5. Iraklion
6. Θεσσαλονίκης	51.815	43.794	104.666	90.619	6. Salonika
7. Καβάλας	4.363	4.188	8.697	8.294	7. Kavala
8. Καλαμάτας	551	389	1.417	869	8. Kalamata
9. Κερκύρας	1.110	730	1.942	1.425	9. Corfu (Kerkyra)
10. Μυτιλήνης	1.496	1.171	2.280	1.854	10. Mytilini
11. Νικοπόλεως	8	1	12	46	11. Nikopolis
12. Πατρῶν	15.823	11.060	29.162	21.598	12. Patras
13. Πειραιῶς	285.768	225.601	574.381	451.394	13. Piraeus
14. Ρόδου	28	1.053	1.290	2.063	14. Rhodes
15. Σάμου	21	39	40	120	15. Samos
16. Σούδας	789	414	1.457	701	16. Souda
17. Σύρου	220	—	567	247	17. Syros
18. Χαλκίδος	1.059	257	2.010	1.484	18. Chalkis
19. Χανίων	539	746	1.163	1.782	19. Canea
20. Χίου	1.530	1.161	2.818	2.184	20. Chios
21. Λοιπὰ Τελωνεῖα	4.184	2.901	8.609	5.678	21. Other Custom Houses

Σημ.: Τὰ ἀνωτέρω στοιχεῖα συνεκεντρώθησαν μὲσω τῆς Γεν. Δ/νσεως Φορολογίας.

Note: The data have been collected through the General Directorate of Taxation.



Πίναξ 14. Δασμοί και αξία ενίων εισαχθέντων αγαθών, δασμολογηθέντων και μή, καλυπτόντων περίπου τὰ 60% τῶν συνολικῶν εισπράξεων μόνον ἐκ δασμῶν

Εἰς χιλιάδας δραχμῶν τρεχούσης ἀγοραστικῆς δυνάμεως

Ἄγαθὰ	Δασμολογηθέντα—Subject to import duties							
	Ἄξια—Value				Δασμοὶ—Import duties			
	Φεβρουάριος February		Ἰαν.—Φεβρουάριος January-February		Φεβρουάριος February		Ἰαν.—Φεβρουάριος January-February	
	1961	1960	1961	1960	1961	1960	1961	1960
Σύνολον	835.054	708.759	1.709.687	1.413.115	165.906	137.175	340.038	279.853
Σύνολον ἀναγραφόμενων ἀγαθῶν	340.290	347.052	749.977	646.940	85.812	81.685	177.372	158.592
<i>Τρόφιμα</i>	35.686	60.815	98.698	123.372	15.442	19.460	35.939	38.697
Μπανάνες	1.324	2.152	3.675	2.672	1.290	1.130	3.396	1.404
Κρέατα κωπὰ καὶ κατεψυγμένα	5.593	6.736	9.324	18.621	624	1.161	1.404	3.110
Γάλα συμπυκν. μετὰ ἢ ἀνευ σακχάρους	12.778	11.336	27.556	22.703	1.347	1.197	2.884	2.394
Σῖτος	—	—	7	—	—	—	1	—
Ὅρυζα ἀποφλοιωμένη κλπ. καὶ cargo	217	350	922	470	83	77	365	99
Πέπερι μέλαν καὶ κανελλοπίπερον	918	775	1.562	1.334	1.679	1.907	3.043	3.499
Καφὲς καὶ ἐκχυλίσματα καφὲ	10.772	14.218	23.112	29.048	9.177	10.537	19.452	21.486
Σάκχαρις	—	20.157	23.261	38.756	—	2.142	2.583	4.220
Κακάον εἰς βάλανους	4.084	5.091	9.279	9.768	1.242	1.309	2.811	2.485
Πρῶται ἔλαι	31.916	30.209	66.182	61.923	5.539	3.688	11.355	6.083
Ξυλεία οἰκοδομικὴ πριστή	31.916	14.082	64.037	30.474	5.539	2.419	11.168	3.520
Χαρτόμαζα ἐν γένει	—	16.127	2.145	31.449	—	1.269	187	2.563
Ὁρυκτὰ καύσιμα καὶ λίπη (γ)	18.101	17.614	40.473	36.191	8.574	7.072	16.510	14.845
Ὁρυκτὰ καύσιμα ἔλαι	10.379	6.291	22.340	14.472	1.897	1.024	4.008	2.301
Πετρέλαιον φωτιστικῶν νέων χωρῶν	1	3	43	60	1	2	56	60
Νάφθα, μοτορίνη (δῆζελ)	94	1	1.823	30	3	—	46	1
Ἵπολείμματα νάφθης (μαζούτ)	228	208	429	214	15	11	28	11
Ὁρυκτέλαια	4.204	5.869	10.285	9.602	2.076	3.206	5.034	5.264
Βενζίνη ἐν γένει	650	413	1.412	1.851	47	23	107	135
Ἐλαφρὸν πετρέλαιον (white spirit).....	128	167	145	353	41	38	46	80
Ἵγγραέρια καὶ ὑδρογονάνθρακες	2.417	4.662	3.996	9.609	4.494	2.768	7.185	6.993
Χημικὰ προϊόντα	23.098	23.178	52.404	44.414	2.599	2.951	5.770	6.704
Φαρμακευτικὰ μορφαὶ (spécialités)	14.278	14.535	32.676	32.731	1.519	1.523	3.448	3.438
Ἀντιβιοτικά	8.318	7.853	18.424	8.351	873	824	1.933	877
Σάπων κοινὸς καὶ ἀπορρυπαντικά	502	790	1.304	3.332	207	604	389	2.389
Βιομηχανικὰ εἶδη	128.939	113.216	280.047	190.022	32.169	30.178	64.587	56.962
Καπλαμάδες	18	8.808	227	13.265	7	2.994	85	4.432
Σιδηρὸς κατεργασμένος, χάλυψ	20.833	31.326	54.380	33.555	2.207	2.567	6.141	2.767
Σιδηρόφυλλα	34.198	8.862	78.224	19.275	2.586	686	6.737	1.666
Ἐπιτραπέζια σκευὴ ἐκ πορσελάνης καὶ εἶδη ὑγιεινῆς	5.136	4.655	9.006	9.341	3.826	3.268	6.123	6.425
Πλάκες ἐκ πολτοῦ ξυλείας(wallboard)	8.780	5.388	16.348	12.198	4.068	1.559	6.678	3.582
Ἵφάσματα βαμβάκερὰ	19.411	17.453	40.130	33.261	8.696	7.779	18.212	14.786
Τεχνητὴ μάζα καὶ εἶδη ἐξ αὐτῆς	9.783	10.069	20.642	22.515	4.058	4.313	8.532	10.047
Τολύπη καὶ εἶδη ἐξ αὐτῆς	15.361	12.869	29.783	19.634	3.566	4.816	5.882	8.710
Ἐριονήματα	12.441	11.294	26.100	21.731	1.864	1.298	4.012	2.622
Ἵφάσματα ὀλομάλλινα	2.978	2.492	5.207	5.247	1.291	898	2.185	1.925
Μηχανήματα καὶ μεταφορικά μέσα	79.538	88.067	167.915	163.495	15.302	14.806	31.317	28.183
Γεωργικὰ μηχανήματα	8.864	15.182	21.651	27.552	457	799	1.193	1.450
Ραδιόφωνα καὶ συσκευαὶ τηλεοράσεως	6.485	8.612	13.114	13.681	2.053	2.641	4.145	4.204
Μαγειρεία (βάρ. ἀνω τῶν 40 χγρ.), ἐσμαλτ.	1.770	1.164	3.213	3.314	1.022	673	1.901	2.002
Ἄμαξαι αὐτοκίνητοι	42.887	30.704	87.791	57.586	8.399	5.580	17.039	10.510
Μέρη αὐτοκινήτων ἀμαξῶν	13.959	29.604	31.640	55.618	1.716	4.394	3.943	8.557
Ποδήλατα αὐτοκίνητα καὶ μή	5.573	2.801	10.506	5.744	1.655	719	3.096	1.460
Διάφορα βιομηχανικὰ εἶδη	23.012	13.953	44.258	27.523	6.187	3.530	11.894	7.118
Ψυγεῖα ηλεκτρικὰ (βάρους μέχρι 250 χγρ.)	618	1.138	1.761	1.931	343	544	974	971
Γραφίδες, μολυβδοκόνδυλα κλπ.	2.039	1.476	3.224	2.774	839	391	1.207	802
Πλαστικά καὶ εἶδη ἐξ αὐτῶν	20.355	11.339	39.273	22.818	5.005	2.595	9.713	5.345
Λοιπὰ ἀγαθὰ	494.764	361.707	959.710	766.175	80.094	55.490	162.666	121.261

Σημ.: Τὰ ἀνωτέρω στοιχεῖα ἐλήφθησαν ἐκ τῶν δελτίων κινήσεως ἐξωτερικοῦ ἐμπορίου, τῶν συγκεντρωμένων εἰς τὴν Ε.Σ.Υ.Ε.

(α) τὰ 51,0% τῶν συνολικῶν ἐξ εισαγωγικοῦ δασμοῦ εισπράξεων.

(β) τὰ 59,5% τῶν συνολικῶν ἐξ εισαγωγικοῦ δασμοῦ εισπράξεων.

(γ) Δὲν περιλαμβάνονται οἱ εισπραχθέντες δασμοὶ ἐκ τῶν ὑπὸ τοῦ Διυλιστηρίου Πετρελαίου διατεθέντων εἰς τὸ ἐμπόριον προϊόντων, περὶ ὧν ὁ πίναξ 20.

Table 14. Import duties on and value of some imported articles, taxed or customs-free, covering about 60% of total receipts from import duties only

In thousand drachmae at current prices

Ἀτελῶς εισαχθέντα—Free of duties								Goods
Ἀξία—Value				Δασμὸς μὴ εἰσπραχθεὶς—Uncollected duties				
Φεβρουάριος February		Ἰαν.-Φεβρουάριος January-February		Φεβρουάριος February		Ἰαν.-Φεβρουάριος January-February		
1961	1960	1961	1960	1961	1960	1961	1960	
412.372	542.104	1.389.609	1.174.259	36.628	39.989	100.907	80.039	Total
54.433	47.644	132.410	84.150	5.785	5.894	17.265	11.750	All goods listed below
12.891	14.919	40.674	28.755	2.568	1.812	9.091	3.687	Foodstuffs
—	—	—	—	—	—	—	—	Bananas
12.882	14.830	37.290	28.523	2.567	1.778	7.468	3.640	Meat fresh and frigid
9	—	53	—	1	—	6	—	Milk condensed, with or without sugar
—	—	—	—	—	—	—	—	Wheat
—	29	3.300	29	—	6	1.608	6	Rice husked, etc., and cargo
—	—	—	—	—	—	—	—	Black pepper and allspice
—	37	31	47	—	26	9	32	Coffee and coffee extracts
—	23	—	156	—	2	—	9	Sugar
—	—	—	—	—	—	—	—	Cocoa beans
42	170	113	188	10	30	22	33	Raw materials
42	170	113	188	10	30	22	33	Construction timber sawn
—	—	—	—	—	—	—	—	Paper pulp in general
33.476	23.821	70.991	36.943	2.252	1.941	5.175	3.991	Mineral fuel and greases (γ)
226	1.820	1.494	4.522	54	364	174	949	Mineral fuel
—	—	—	11	—	—	—	15	Kerosene (New Areas)
16.861	1.317	30.888	3.303	606	36	1.071	89	Naphtha, diesel-oil
13.067	18.184	32.160	22.680	896	546	2.154	772	Crude oil
766	1.364	2.237	2.970	384	907	1.250	1.897	Mineral oils
2.550	1.129	4.206	3.447	310	86	524	266	Benzine in general
6	7	6	10	2	2	2	3	White spirit
—	—	—	—	—	—	—	—	Condensed gases
22	269	917	281	6	540	146	554	Chemical products
—	18	721	18	—	2	76	2	Drugs (Spécialités)
—	101	129	101	—	11	13	11	Antibiotics
22	150	67	162	6	527	57	541	Soap (common) and detergents
5.005	1.029	9.819	1.834	553	181	1.191	405	Industrial products
—	31	—	31	—	11	—	11	Veneers
2.772	674	4.487	1.133	343	59	514	98	Processed iron, steel
2.185	—	5.137	50	180	—	570	12	Iron sheets
11	81	73	106	8	34	43	50	Table services of porcelain and articles of sanitation
—	15	11	15	—	4	4	4	Wallboard
21	33	90	89	9	15	40	41	Cotton fabrics
16	16	16	90	13	9	13	48	Artificial silk and manufactures thereof
—	10	—	120	—	7	—	84	Flocks and manufactures thereof
—	—	5	—	—	—	7	—	Woollen yarn
—	169	—	200	—	42	—	57	All-wool fabrics
2.815	6.780	9.289	15.293	324	1.079	1.411	2.667	Machinery and vehicles
923	1.409	2.193	1.568	56	72	121	80	Agricultural machines
20	5	21	20	7	1	7	8	Radio- and television-sets
—	—	3	8	—	—	1	4	Stoves (heavier than 40 kgs) enamelled
951	4.918	5.965	11.506	135	932	1.107	2.177	Motor cars
915	146	924	1.681	124	19	125	277	Motor car spare parts
6	302	183	510	2	55	50	121	Motor cycles and bicycles
182	656	607	856	72	311	229	413	Sundry industrial goods
20	63	27	107	11	38	15	63	Refrigerators (up to 250 kgs)
—	—	17	18	—	—	14	5	Pens, pencilholders, pencils
162	593	563	731	61	273	200	345	Plastics and articles thereof
357.939	494.460	1.257.199	1.090.109	30.843	34.095	83.642	68.289	Other

Note: The data have been taken from the external trade statistics collected by the National Statistical Service of Greece.

(α) 51,0% of total receipts from import duties.

(β) 59,5% of total receipts from import duties.

(γ) Not including import duties and taxes collected on sales of products of the Greek Oil Refinery (see table 20).

Πίναξ 15. Δασμοί και λοιποί ειδικοί φόροι και εισφοραί, εισπραχθέντες υπό τών Τελωνείων, επί τών εισαχθέντων αγαθών, κατά κυρίας κατηγορίας αυτών ⁽¹⁾

Table 15. Import duties and other special taxes and contributions on imported goods, collected at Custom Houses, by main categories ⁽¹⁾

Φεβρουάριος—1961—February

Εις χιλιάδας δραχμών

In thousand drachmae

	Κύριαι κατηγορίαι αγαθών	Δασμός (2) Duties	Φόρος γύζλου εργασιών Turnover tax	Φόρος καταναλωσε- ως και πολυτελείας Consumption and luxury tax	Σύνολον δασμίου και φόρων Total import duties and taxes	Chief categories of commodities	
	Σύνολον	165.906	53.151	60.471	279.528	<i>Total</i>	
1	Ζῷα ζῶντα και προϊόντα τοῦ ζωικοῦ βασιλείου	5.338	368	2.382	8.088	Live animals, animal products	1
2	Προϊόντα τοῦ φυτικοῦ βασιλείου	16.341	265	250	16.856	Vegetable products	2
3	Λίπη και ἔλαια (ζωικά και φυτικά). Προϊόντα τῆς διασπάσεως αὐτῶν. Λίπη βρώσιμα ἐπεξεργασμένα. Κηροί ζωϊκῆς ἢ φυτικῆς προελεύσεως	444	73	—	517	Animal and vegetable fats and oils and their cleavage products. Prepared edible fats. Animal and vegetable waxes	3
4	Προϊόντα τῶν βιομηχανιῶν εἰδῶν διατροφῆς. Ποτά, οἶνοπνευματώδη ὑγρά και ὄξος. Καπνά	8.539	755	49.072	58.366	Prepared foodstuffs. Beverages, spirits and vinegar. Tobacco	4
5	Προϊόντα ὀρυκτῶν	6.641	963	1.536	9.140	Mineral products	5
6	Προϊόντα χημικῶν βιομηχανιῶν και τῶν συναφῶν βιομηχανιῶν	16.478	6.887	782	24.147	Products of the chemical and allied industries	6
7	Πλαστικά ἔλαια τεχνηταί, αἰθέρες και ἑστέρες τῆς κυτταρίνης, ρητῖναι τεχνηταί και τεχνουργήματα ἐκ τῶν ὑλῶν τούτων. Καουτσούκ φυσικὸν ἢ συνθετικόν, τεχνητὸν καουτσούκ (factice) και τεχνουργήματα ἐκ καουτσούκ	7.122	3.231	409	10.762	Artificial resins and plastic materials, cellulose esters and ethers and articles thereof. Rubber, synthetic rubber, factice and articles thereof	7
8	Δέρματα, γουναρικά και τεχνουργήματα ἐκ τῶν ὑλῶν τούτων. Εἶδη ἵπποσκευῆς, σελλοποιίας και ταξιδίου. Τεχνουργήματα ἐκ λεπτῶν δερμάτων. Τεχνουργήματα ἐξ ἐντέρων	1.458	181	118	1.757	Raw hides and skins, leather, furskins and articles thereof. Saddlery and harness. Travel goods, handbags and the like. Articles of gut	8
9	Ξυλεία, ξυλάνθρακες και τεχνουργήματα ἐκ ξύλου. Φελλός και τεχνουργήματα ἐκ φελλοῦ. Τεχνουργήματα ἐκ σπάρτου και καλαθοπλεκτικῆς	9.483	4.167	1	13.651	Wood and articles of wood. Wood charcoal and cork and articles of cork. Manufactures of straw of esparto and of other plaiting materials. Basket-ware and wickerwork	9
10	Ἵλαι χρησιμοποιούμεναι εἰς τὴν κατασκευὴν τοῦ χάρτου. Χάρτης, χαρτόνιον και εἶδη ἐξ αὐτῶν	4.496	2.992	1	7.489	Paper-making material. Paper and paperboard and articles thereof	10
11	Ὑφαντικά ἔλαια και τεχνουργήματα ἐκ τούτων	27.158	8.511	3.452	39.121	Textiles and textile articles	11
12	Ἵποδήματα, καλύμματα κεφαλῆς, ἀλεξιβρόχια και ἀλεξήλια. Τεχνητὰ ἄνθη και τεχνουργήματα ἐξ ἀνθρωπίνων τριχῶν. Ριπίδια	228	42	17	287	Footwear, headgear, umbrellas, sunshades, whips, riding-crops and parts thereof. Prepared leathers and articles made therewith. Artificial flowers. Articles of human hair. Fans	12
13	Τεχνουργήματα ἐκ λίθων, γύψου, τσιμέντου, ἀμιάντου, μαρμαρυγίου και ἀναλόγων ὑλῶν. Προϊόντα κεραμεικῆς. Ὑάλος και τεχνουργήματα ἐξ ὑάλου	6.500	1.509	420	8.429	Articles of stone, of plaster, of cement, of asbestos, of mica and of similar materials. Ceramic products. Glass and glassware	13
14	Μαργαρίται, πολύτιμοι λίθοι και παράμοιοι, πολύτιμα μέταλλα, μέταλλα ἐπεστρωμένα διὰ πολυτίμων μετάλλων και εἶδη ἐκ τῶν ὑλῶν τούτων. Ἀπομιμήσεις κοσμημάτων. Νομίσματα	229	76	100	405	Pearls, precious and semi-precious stones, precious metals, rolled precious metals, and articles thereof. Imitation jewellery. Coin	14
15	Μέταλλα κοινὰ και τεχνουργήματα ἐκ τῶν μετάλλων τούτων	16.033	8.391	70	24.494	Base metals and articles of base metal	15
16	Μηχαναὶ και συσκευαί. Ἡλεκτρικὸν ὑλικόν	19.918	7.556	829	28.303	Machinery and mechanical appliances. Electrical equipment. Parts thereof	16
17	Ὑλικὸν μεταφορῶν	12.961	5.120	79	18.160	Vehicles, aircraft and parts thereof. Vessels and certain associated transport equipment	17

Πίναξ 15. Δασμοί και λοιποί ειδικοί φόροι και εισφοραί, εισπραχθέντες υπό των τελωνείων, επί των εισαχθέντων αγαθών, κατά κυρίας κατηγορίας αὐτῶν⁽¹⁾ (συνέχεια)

Table 15. Import duties and other special taxes and contributions on imported goods, collected at Custom Houses, by main categories⁽¹⁾ (continued)

Φεβρουάριος - 1961 - February

Εἰς χιλιάδας δραχμῶν

In thousand drachmae

	Κύριαι κατηγορίαι ἀγαθῶν	Δασμὸς (2) Duties	Φόρος κύκλου ἐργασιῶν Turnover tax	Φόρος κατανάλω- σῶς καὶ πολυτελείας Consumption and luxury tax	Σύνολον δασμῶν καὶ φόρων Total import duties and taxes	Chief categories of commodities	
18	"Όργανα καὶ συσκευαὶ ὀπτικῆς, φωτογραφίας καὶ κινηματογραφίας, μετρήσεως, ἐλέγχου, ἀκριβείας. "Όργανα καὶ συσκευαὶ ἰατροχειρουργικῆς. "Όρολογιοποιία. Μουσικὰ ὄργανα. Συσκευαὶ καταγραφῆς καὶ ἀναπαραγωγῆς τοῦ ἤχου	4.525	1.549	645	6.719	Optical, photographic, cinematographic, measuring, checking, precision, medical and surgical instruments and apparatus. Clocks and watches. Musical instruments, sound recorders and reproducers. Parts thereof	18
19	"Όπλα καὶ πυρομαχικὰ	329	86	—	415	Arms and ammunition. Parts thereof	19
20	"Εμπορεύματα καὶ προϊόντα διάφορα, μὴ κατονομαζόμενα, οὐδὲ ἀλλαγῶν περιλαμβανόμενα	1.682	429	308	2.419	Miscellaneous manufactured articles	20
21	"Αντικείμενα τέχνης, συλλογῶν καὶ ἀρχαιοτήτων	3	—	—	3	Works of art, collectors' pieces, and antiques	21

Σημ.: Τὰ ἀνωτέρω στοιχεῖα ἐλήφθησαν ἐκ τῶν δελτίων κινήσεως ἐξωτερικοῦ ἐμπορίου, τῶν συγκεντρωμένων εἰς τὴν Ε.Σ.Υ.Ε.

Διὰ τοῦ ἀπὸ τινος ἰσχύοντος νέου Τελωνειακοῦ Δασμολογίου, ἐπῆλθον ἀνακατατάξεις τῶν κυρίων καὶ δευτερευουσῶν κατηγοριῶν ὀνοματολογίας τῶν εἰσαγομένων ἀγαθῶν, αἵτινες ἐπέβαλον τὴν μεταβολὴν τοῦ πίνακος ὡς πρὸς τὴν ἐν λόγῳ κατονομασίαν καὶ τὴν ἐπὶ τοῦ παρόντος διακοπὴν τῆς μέχρι τοῦδε συγκρίσεως τῶν μεγεθῶν τοῦ δεδομένου μηνὸς τοῦ τρέχοντος οἰκ. ἔτους, πρὸς τὰ ἀντίστοιχα τῶν παρελθόντων μηνῶν τοῦ αὐτοῦ καὶ τοῦ προηγούμενου οἰκ. ἔτους, ὡς καὶ τῶν τοῦ αὐτοῦ μηνὸς τοῦ προηγούμενου οἰκ. ἔτους.

- (1) Δὲν περιλαμβάνονται ἡ εἰδικὴ εἰσφορὰ 0,5% ὑπὲρ τῶν Πανεπιστημίων καὶ οἱ διάφοροι ὑπὲρ τρίτων φόροι. Ἐπίσης δὲν περιλαμβάνονται οἱ εἰσπραχθέντες δασμοὶ καὶ φόροι ἐκ τῶν ὑπὸ τοῦ Διυλιστηρίου Πετρελαίου διατεθέντων εἰς τὸ ἐμπόριον προϊόντων, περὶ ὧν ὁ πίναξ 20.
- (2) Τὰ δικαιώματα 75%, μετὰ τὴν ἐφαρμογὴν τοῦ νέου δασμολογίου, συνεχωνεῦθησαν εἰς τοὺς δασμούς.

Note: The data have been taken from the external trade statistics collected by the National Statistical Service of Greece.

According to the lately imposed new tariff, the principal and the secondary nomenclature categories of the imported goods were reclassified, thus changing the table construction and temporarily breaking the comparison of sizes of the given month of the current fiscal year to the corresponding ones of the past months in the same and the last year, as well as the comparison of sizes of the same month in the last year.

- (1) Not including the special contribution of 0.5% for the Universities, and various other taxes in favour of third parties. Excluding also import duties and taxes collected on the sale of Greek Oil Refinery products (see table 20).
- (2) 75% dues, after the imposing of the tariff, are included into import duties.



Πίναξ 16. 'Αξία, δασμοί και λοιποί ειδικοί φόροι και εισφορές επί εισαχθέντων αγαθών, κατά κατηγορίας, συμφώνως πρὸς τὴν Τυποποιημένην Ταξινόμησιν τοῦ Διεθνoῦς Ἐμπορίου (Τ.Τ.Δ.Ε.)

Table 16. Value, import duties and other special taxes and contributions on imported goods, by categories, according to the Standard International Trade Classification (S.I.T.C.)

Φεβρουάριος—1961—February

Εἰς χιλιάδας δραχμῶν τρεχούσης ἀγοραστικῆς δυνάμεως

In thousand drachmae at current prices

Κατηγορία Τ.Τ.Δ.Ε. S.I.T.C. categories of commodities	'Αξία δασμολο- γηθεῖσα Value charged	Δασμὸς (1) Import duties	Φόρος κύκλου ἐργασιῶν Turnover tax	Φόρος καταναλώ- σεως κτὶ πο- λυτελείας Luxury and consumption tax	Σύνολον δασμοῦ καὶ φόρων (2) Total import duties and taxes	Μέση δασμο- λογικὴ ἐπιβά- ρυνσις ἐπὶ τῆς ἀξίας % Average charge in % of value
Σύνολον—Total	835.054	165.906	53.151	60.471	279.528	33,5
0 Τρόφιμα—Foodstuffs	124.262	27.497	1.054	51.476	80.027	64,4
1 Ποτὰ καὶ καπνὸς—Beverages and tobacco ..	845	958	116	227	1.301	153,9
2 Πρῶται ὕλαι μὴ ἐδῶδιμοι πλὴν καυσίμων— Crude materials, inedible, except fuels ...	147.587	11.972	7.240	9	19.221	13,0
3 Ὄρυκτὰ καύσιμα, λιπαντικὰ καὶ συναφῆ—Min- eral fuels, lubricants and related materials	17.287	6.308	814	1.536	8.658	50,1
4 Ζωικὰ καὶ φυτικὰ ἔλαια καὶ λίπη—Animal and vegetable oils and fats	1.283	385	47	—	432	33,7
5 Χημικὰ προϊόντα—Chemicals	91.351	20.651	8.282	385	29.318	32,1
6 Βιομηχανικὰ εἶδη ταξινομημένα καθ' ὕλην— Manufactured goods classified chiefly by material	210.652	53.660	19.316	4.262	77.238	36,7
7 Μηχανήματα καὶ μεταφορικὰ μέσα—Machin- ery and transport equipment	207.255	33.257	12.914	908	47.079	22,7
8 Διάφορα βιομηχανοποιημένα εἶδη—Miscella- neous manufactured articles	34.514	11.213	3.367	1.668	16.248	47,1
9 Διάφοροι συναλλαγὰὶ καὶ ἐμπορεύματα—Mis- cellaneous transactions and commodities	18	5	1	—	6	33,4

*Ἐκατοστιαία κατανομή—Percent distribution

Σύνολον—Total	100,0	100,0	100,0	100,0	100,0	
0 Τρόφιμα—Foodstuffs	14,9	16,6	2,0	85,1	28,6	
1 Ποτὰ καὶ καπνὸς—Beverages and tobacco ..	0,1	0,6	0,2	0,4	0,5	
2 Πρῶται ὕλαι μὴ ἐδῶδιμοι πλὴν καυσίμων— Crude materials, inedible, except fuels ...	17,7	7,2	13,6	0,0	6,9	
3 Ὄρυκτὰ καύσιμα, λιπαντικὰ καὶ συναφῆ—Min- eral fuels, lubricants and related materials	2,1	3,8	1,5	2,5	3,1	
4 Ζωικὰ καὶ φυτικὰ ἔλαια καὶ λίπη—Animal and vegetable oils and fats	0,2	0,2	0,1	—	0,2	
5 Χημικὰ προϊόντα—Chemicals	10,9	12,5	15,6	0,6	10,5	
6 Βιομηχανικὰ εἶδη ταξινομημένα καθ' ὕλην— Manufactured goods classified chiefly by material	25,2	32,3	36,3	7,1	27,6	
7 Μηχανήματα καὶ μεταφορικὰ μέσα—Machin- ery and transport equipment	24,8	20,0	24,3	1,5	16,8	
8 Διάφορα βιομηχανοποιημένα εἶδη—Miscella- neous manufactured articles	4,1	6,8	6,4	2,8	5,8	
9 Διάφοροι συναλλαγὰὶ καὶ ἐμπορεύματα—Mis- cellaneous transactions and commodities	0,0	0,0	0,0	—	—	

Πίναξ 16. 'Αξία, δασμοί και λοιποί ειδικοί φόροι και εισφορές επί εισαχθέντων αγαθών, κατά κατηγορίας, συμφώνως πρὸς τὴν Τυποποιημένην Ταξινόμησιν τοῦ Διεθνoῦς Ἐμπορίου (Τ.Τ.Δ.Ε.) (συνέχεια)
 Table 16. Value, import duties and other special taxes and contributions on imported goods, by categories, according to the Standard International Trade Classification (S.I.T.C.) (continued)

Φεβρουάριος—1960—February

Εἰς χιλιάδας δραχμῶν τρεχοῦσης ἀγοραστικῆς δυνάμεως

In thousand drachmae at current prices

Κατηγορία Τ.Τ.Δ.Ε. S.I.T.C. categories of commodities	'Αξία δασμολογη- θείσα Value charged	Δασμὸς (1) Import duties	Φόρος κύκλου ἐργασιῶν Turnover tax	Φόρος καταναλώσε- ως καὶ πολυ- τελείας Luxury and consumption tax	Σύνολον δασμοῦ καὶ φόρων (2) Total import duties and taxes	Μέση δασμο- λογικὴ ἐπιβά- ρυνσις ἐπὶ τῆς ἀξίας % Average charge in % of value
Σύνολον—Total	708.759	137.175	43.455	50.640	231.270	32,6
0 Τρόφιμα—Foodstuffs	112.712	25.707	1.160	42.347	69.214	61,4
1 Ποτὰ καὶ καπνὸς—Beverages and tobacco ..	1.045	729	138	328	1.195	114,3
2 Πρώται ὕλαι μὴ ἐδωδιμοί, πλὴν καυσίμων— Crude materials, inedible, except fuels ...	103.183	7.301	4.183	—	11.484	11,1
3 Ὄρυκτὰ καύσιμα, λιπαντικά καὶ συναφή—Min- eral fuels, lubricants and related materials	18.125	7.411	1.399	604	9.414	51,9
4 Ζωικὰ καὶ φυτικὰ ἔλαια καὶ λίπη—Animal and vegetable oils and fats	2.019	329	116	—	445	22,0
5 Χημικὰ προϊόντα—Chemicals	69.108	12.724	5.786	401	18.911	27,4
6 Βιομηχανικὰ εἶδη ταξινομημένα καθ' ὅλην— Manufactured goods classified chiefly by material	188.926	48.721	17.360	4.158	70.239	37,2
7 Μηχανήματα καὶ μεταφορικὰ μέσα—Machin- ery and transport equipment	183.587	25.300	10.499	735	36.534	19,9
8 Διάφορα βιομηχανοποιημένα εἶδη—Miscella- neous manufactured articles	29.942	8.949	2.814	2.053	13.816	46,1
9 Διάφοροι συναλλαγὰὶ καὶ ἐμπορεύματα—Mis- cellaneous transactions and commodities	112	4	—	14	18	16,0

*Ἐκατοστιαία κατανομή—Percent distribution

Σύνολον—Total	100,0	100,0	100,0	100,0	100,0	
0 Τρόφιμα—Foodstuffs	15,9	18,7	2,7	83,6	29,9	
1 Ποτὰ καὶ καπνὸς—Beverages and tobacco ..	0,1	0,5	0,3	0,6	0,5	
2 Πρώται ὕλαι μὴ ἐδωδιμοί, πλὴν καυσίμων— Crude materials, inedible, except fuels ..	14,6	5,3	9,6	—	4,9	
3 Ὄρυκτὰ καύσιμα, λιπαντικά καὶ συναφή—Min- eral fuels, lubricants and related materials	2,5	5,4	3,2	1,2	4,1	
4 Ζωικὰ καὶ φυτικὰ ἔλαια καὶ λίπη—Animal and vegetable oils and fats	0,3	0,2	0,3	—	0,2	
5 Χημικὰ προϊόντα—Chemicals	9,7	9,5	13,3	0,8	8,2	
6 Βιομηχανικὰ εἶδη ταξινομημένα καθ' ὅλην— Manufactured goods classified chiefly by material	26,6	35,5	39,9	8,2	30,4	
7 Μηχανήματα καὶ μεταφορικὰ μέσα—Machin- ery and transport equipment	26,0	18,5	24,2	1,5	15,8	
8 Διάφορα βιομηχανοποιημένα εἶδη—Miscella- neous manufactured articles	4,2	6,5	6,5	4,0	6,0	
9 Διάφοροι συναλλαγὰὶ καὶ ἐμπορεύματα—Mis- cellaneous transactions and commodities	0,0	0,0	—	0,0	0,0	

Σημ.: Τὰ ἀνωτέρω στοιχεῖα ἐλήφθησαν ἐκ τῶν δελτίων κινή-
σεως ἐξωτερικοῦ ἐμπορίου, τῶν συγκεντρωμένων εἰς τὴν
Ε.Σ.Υ.Ε.

(1) Τὰ δικαιώματα 75%, μετὰ τὴν ἐφαρμογὴν τοῦ νέου Δα-
σμολογίου, συνεχωνεύθησαν εἰς τὸν δασμὸν.

(2) Δὲν περιλαμβάνονται ἡ εἰδικὴ εἰσφορὰ 0,5% ὑπὲρ τῶν
Πανεπιστημίων καὶ οἱ διάφοροι ὑπὲρ τρίτων φόροι. Ἐπι-
σης δὲν περιλαμβάνονται οἱ εἰσπραχθέντες δασμοὶ καὶ
φόροι ἐκ τῶν ὑπὸ τοῦ Διυλιστηρίου Πετρελαίου διατε-
θέντων εἰς τὸ ἐμπόριον προϊόντων, περὶ ὧν ὁ πίναξ 20.

Note: The data have been taken from the external trade
statistics collected by the National Statistical Service
of Greece.

(1) The 75% dues after the introduction of the new tariff,
are included in import duties.

(2) Not including the special contribution of 0.5% in
favour of the Universities, and various taxes in
favour of third parties. Excluding also import duties
and taxes collected on sales of Greek Oil Refinery
products (see table 20).

Πίναξ 17. Δασμοί και αξία εισαχθέντων αγαθών, κατά κυρίας κατηγορίας, μετ' αναλογιών μεταξὺ των
 Table 17. Customs and value of imported goods, by chief categories of commodities, and percent ratios

Φεβρουάριος—1961—February

Value and taxes in thousand drachmae

Αξία και δασμοί εις χιλιάδας δραχμῶν

Κύρια κατηγορία αγαθῶν	Δασμοί και λοιποὶ φόροι (1)	Αξία εισαγωγῶν Value of imports		Αναλογία δασμολογηθέντων Percent ratio of goods subjected to customs to total value		Αναλογία δασμολογηθέντων Percent ratio of goods subjected to customs		Chief categories of commodities
		Όλική Total	Δασμολογηθεῖσα Subjected to customs	Όλική Total	Δασμολογηθεῖσα Subjected to customs	Όλική Of all imports	Δασμολογηθεῖσα Of goods subjected to customs	
Σύνολον	279.528	1.247.426	835.054	66,9	33,5	22,4	Total	
1 Ζῶνα ζῶντα και προϊόντα τοῦ ζωικοῦ βασιλείου	8.088	77.991	57.790	74,1	14,0	10,4	Live animals, animal products	1
2 Προϊόντα τοῦ φυτικοῦ βασιλείου	16.856	50.846	28.992	57,6	58,1	33,5	Vegetable products	2
3 Λίπη και έλαια (ζωικά και φυτικά). Προϊόντα τῆς διασπάσεως αὐτῶν. Λίπη βρώσιμα ἐπεξεργασμένα. Κηροί ζωικής ἢ φυτικής προελεύσεως	517	1.783	1.720	96,5	30,1	29,0	Animal and vegetable fats and oils and their cleavage products. Prepared edible fats. Animal and vegetable waxes	3
4 Προϊόντα τῶν βιομηχανῶν ειδῶν διατροφῆς. Ποτά, οἶνονομηματώδη ὑγρά και δίψος. Καπνά	58.366	53.884	48.367	89,8	120,7	108,4	Prepared foodstuffs. Beverages, spirits and vinegar. Tobacco	4
5 Προϊόντα ὀρυκτῶν	9.140	104.969	20.312	19,4	45,0	8,7	Mineral products	5
6 Προϊόντα χημικῶν βιομηχανιῶν και τῶν συναφῶν βιομηχανιῶν	24.147	100.326	75.733	75,5	31,9	24,1	Products of the chemical and allied industries	6
7 Πλαστικά ὕλα τεχνητά, αἰθέρες και ἑστέρες τῆς κυτταρίνης, ρητῆς τεχνηταί και τεχνουργήματα ἐκ τῶν ὕλων τούτων. Καουτσούκ φυσικόν ἢ συνθετικόν, τεχνιτὸν καουτσούκ και τεχνουργήματα ἐκ καουτσούκ	10.762	44.715	35.679	79,8	30,2	24,1	Artificial resins and plastic materials, cellulose esters and ethers and articles thereof. Rubber, synthetic rubbers factice and articles thereof	7
8 Δέρματα, γουναρικά και τεχνουργήματα ἐκ τῶν ὕλων τούτων. Εἶδη ἵπποσκευῆς, σελλοποιίας και ταξιδίου. Τεχνουργήματα ἐκ λεπτῶν δερμάτων. Τεχνουργήματα ἐξ ἐντέρων	1.757	22.605	18.628	82,4	9,4	7,8	Raw hides and skins, leather, furskins and articles thereof. Saddlery and harness. Travel goods, handbags and the like. Articles of gut	8
9 Ξυλεία, ξυλάνθρακες και τεχνουργήματα ἐκ ξύλου. Φελλὸς και τεχνουργήματα ἐκ φελλοῦ. Τεχνουργήματα ἐκ σπάρτου και καλαθοπλεκτικῶν	13.651	50.107	47.966	95,7	28,5	27,2	Wood and articles of wood. Wood charcoal and cork and articles of cork. Manufactures of straw of esparto and of other plaiting materials. Basket-ware and wickerwork	9
10 Ὅλα χρησιμοποιούμενα εἰς τὴν κατασκευὴν τοῦ χάρτου. Χάρτης, χαρτόνων και εἶδη ἐξ αὐτῶν	7.489	48.071	35.225	73,3	21,3	15,6	Paper-making material. Paper and paperboard and articles thereof	10
11 Ὑφαντικά ὕλα και τεχνουργήματα ἐκ τούτων	39.121	133.707	118.770	88,8	32,9	29,3	Textiles and textile articles	11
12 Ἴπποδύματα, κάλυμματα κεφαλῆς, ἀλεξίβροχια και ἀλεξήλια. Τεχνητὰ ἄνθη και τεχνουργήματα ἐξ ἀνθρωπίνων τριχῶν. Ριπίδια	287	501	464	92,6	61,9	57,3	Footwear, headgear, umbrellas, sunshades, whips, riding-crops and parts thereof. Prepared leathers and articles made therewith. Artificial flowers. Articles of human hair. Fans	12
13 Τεχνουργήματα ἐκ λίθων, γύψου, ταμιέντου, ἀμύωντος, μαρμαρυγίου και ἀναλόγων ὕλων. Προϊόντα κεραμεικτικῆς. Ὑάλος και τεχνουργήματα ἐξ ὕαλου	8.429	21.990	14.754	67,1	57,1	38,3	Articles of stone, of plaster, of cement, of asbestos, of mica and of similar materials. Ceramic products. Glass and glassware	13

Πίναξ 17. Δασμοί και άξια εισαχθέντων αγαθών, κατά κυρίας κατηγορίας, μετ' αναλογιών μεταξύ των (συνέχεια)
 Table 17. Customs and value of imported goods, by chief categories of commodities, and percent ratios (continued)

Φεβρουάριος—1961—February

Value and taxes in thousand drachmae

*Άξια και δασμοί εις χιλιάδας δραχμών

Κύρια κατηγορία αγαθών	Δασμός και λοιποί φόροι (1)	Άξια εισαγωγών Value of imports		Άναλογία δασμολογίας Percent ratio of goods subjected to customs to total value		Άναλογία δασμίου προς άξια Percent ratio of customs to value		Chief categories of commodities
		Όλη Total	Υποβληθείσα Subjected to customs	Όλη Total	Υποβληθείσα Subjected to customs	Όλη Total	Υποβληθείσα Subjected to customs	
14 Μαργαρίτα, πολύτιμοι λίθοι και παρόμοιοι, πολύτιμα μέταλλα, μέταλλα έπεξεργασμένα διά πολυτίμων μετάλλων και είδη εκ των υλών τούτων. Ατομικήσες κοσμημάτων. Νομίσματα	405	662	646	97,6	62,7	61,2	14 Pearls, precious and semi-precious stones, precious metals, rolled precious metals, and articles thereof. Imitation jewellery. Coin	
15 Μέταλλα κοινά και τεχνουργήματα εκ των μετάλλων τούτων	24.494	152.903	103.113	67,4	23,8	16,0	15 Base metals and articles of base metal	
16 Μηχαναί και συσκευαί. Ηλεκτρικών υλικών	28.303	183.139	130.920	71,5	21,6	15,5	16 Machinery and mechanical appliances. Electrical equipment. Parts thereof	
17 Όργανα και συσκευαί. Όργανα και συσκευαί κατασκευασθέντα εκ τούτων υλών. Όργανα και συσκευαί κατασκευασθέντα εκ τούτων υλών. Όργανα και συσκευαί κατασκευασθέντα εκ τούτων υλών	18.160	173.263	72.943	42,1	24,9	10,5	17 Vehicles, aircraft and parts thereof. Vessels and certain associated transport equipment	
18 Όργανα και συσκευαί. Όργανα και συσκευαί κατασκευασθέντα εκ τούτων υλών. Όργανα και συσκευαί κατασκευασθέντα εκ τούτων υλών. Όργανα και συσκευαί κατασκευασθέντα εκ τούτων υλών	6.719	21.522	18.329	85,2	36,7	31,2	18 Optical, photographic, cinematographic, measuring, checking, precision medical and surgical instruments and apparatus. Clocks and watches. Musical instruments, sound recorders and reproducers. Parts thereof	
19 Όπλα και πυρομαχικά	415	899	899	100,0	46,2	46,2	19 Arms and ammunition. Parts thereof	
20 Έμπορεύματα και προϊόντα διάφορα μη κατονομαζόμενα, οδός άλλαγού περιλαμβανόμενα	2.419	4.001	3.749	93,7	64,5	60,5	20 Miscellaneous manufactured articles	
21 Αντικείμενα τέχνης, συλλογών και άρχαιοτήτων	3	72	55	76,4	5,5	4,2	21 Works of art, collectors' pieces and antiques	

Σημ.: Τα άνωτέρω στοιχεία έλήφθησαν εκ των δελτίων κινήσεως έξωτερικού έμπορίου, των συγκεντρωμένων εις την Ε.Σ.Υ.Ε. Ελ. και σημ. υπ' αριθ. 15 τίνακος.
 (1) Δέν περιλαμβάνονται η ειδική εισφορά 0,5 % υπέρ των Πανεπιστημίων και οι διάφοροι υπέρ τρίτων φόροι. Επίσης δέν περιλαμβάνονται οι εισπραχθέντες δασμοί και φόροι εκ των υπό τού Δωλοστηρίου Πετρελίου διακτεθέντων εις τó έμπορίου προϊόντων, περί των 6 πινάξ 20.

Note: The above data have been taken from the external trade statistics collected by the National Statistical Service of Greece. See table 15.
 (1) Not including the special contribution of 0.5% for Universities, and various other taxes in favour of third parties. Excluding also import duties and taxes collected on sales of Greek Oil Refinery products (see table 20).

Επίσης δέν περιλαμβάνονται οι εισπραχθέντες δασμοί και φόροι εκ των υπό τού Δωλοστηρίου Πετρελίου διακτεθέντων εις τó έμπορίου προϊόντων, περί των 6 πινάξ 20.

Πίναξ 18. Δασμοί και λοιποί ειδικοί φόροι και εισφορές, μη εισπραχθέντες υπό των Τελωνείων, λόγω ειδικής νομοθετικής απαλλαγής, επί εισαχθέντων αγαθών, ως και ποσότης και αξία αυτών C.I.F., κατά κυρίας κατηγορίας αυτών
Table 18. Customs and other special taxes and contributions not collected at Custom Houses because of special legislative exemption, as well as quantity and C.I.F. value of the respective imported goods, by chief categories

Ποσότης εις τόνους
 *Αξία και δασμοί εις χιλιάδας δραχμών
 Quantity in tons
 Value and taxes in thousand drachmae

Φεβρουάριος—1961—February

Κύρια κατηγορία αγαθών	Ποσότης Quantity	'Αξία Value	Δασμός (α) Dues	Φόρος κύκλου έρ- γασίων Turn- over tax	Φόρος κατανάλω- σεως και πολυτελείας Consump- tion and luxury tax	Σύνολον δασμού και φόρων (β) Total duties and taxes	Chief categories of commodities
Σύνολον	196.382	412.372	36.628	9.324	17.343	63.295	<i>Total</i>
1 Ζώα ζώντα και προϊόντα του ζωικού βασιλείου	1.518	20.201	3.526	19	2	3.547	1 Live animals, animal products
2 Προϊόντα του φυτικού βασιλείου	7.900	21.354	5.198	272	—	5.470	2 Vegetable products
3 Λίπη και έλαια (ζωικά και φυτικά). Προϊόντα της διασπίσεως αυτών. Λίπη βρώσιμα έπεξεργασμένα. Κηροί ζωικής ή φυτικής προελεύσεως	11	63	1	—	—	1	3 Animal and vegetable fats and their cleavage products. Prepared edible fats.
4 Προϊόντα των βιομηχανικών ειδών διατροφής. Ποτά, οινόπνευματώδη υγρά και όξος. Καπνά	1.806	5.467	1.472	267	156	1.895	4 Animal and vegetable waxes
5 Προϊόντα χημικών βιομηχανιών και των συναφών βιομηχανιών	154.632	84.657	7.000	171	17.059	24.230	5 Prepared foodstuffs. Beverages, spirits and vinegar. Tobacco
6 Προϊόντα όργανων	12.529	24.593	1.930	639	39	2.608	6 Mineral products
7 Πλαστικά ύλα τεχνητά, αθέρεις και έστέρες της κυτταρίνης, ρητίναι τεχνηταί και τεχνουργήματα εκ των ύλων τούτων. Καουτσούκ φυσικόν ή συνθετικόν, τεχνητόν καουτσούκ (factice) και τεχνουργήματα εκ καουτσούκ	453	9.036	162	87	45	294	7 Products of the chemical and allied industries
8 Δέρματα, γουναρικά και τεχνουργήματα εκ των ύλων τούτων. Εύδη ίπποσκευής, σελοποιίας και ταξιδίου. Τεχνουργήματα εκ λεπτιών δερμάτων. Τεχνουργήματα εκ έντέρων	37	3.977	644	9	—	653	8 Artificial resins and plastic materials, cellulose esters and ethers and articles thereof. Rubber, synthetic rubber, factice and articles thereof
9 Ξυλεία, ξυλάνθρακες και τεχνουργήματα εκ ξύλου. Φελός και τεχνουργήματα εκ φελού. Τεχνουργήματα εκ σιάρτου και καλαθοπλεκτικής	656	2.141	159	103	—	262	9 Raw hides and skins, leather, furskins and articles thereof. Saddlery and harness. Travel goods, handbags and the like. Articles of gut
10 Υλα χρησιμοποιούμενα εις την κατασκευήν του χαρτού. Χάρτης, χαρτόνιον και είδη εκ αυτών	2.229	12.846	178	57	—	235	10 Wood and articles of wood. Wood charcoal and cork and articles of cork. Manufactures of straw of esparto and of other plaiting materials. Basket-ware and wickerwork
11 Υπόδηματα, καλύμματα κεφαλής, αλεξίβροχια και αλεξήλια. Τεχνητά άνθη και τεχνουργήματα εκ άνθρακίνων τριγών. Ριτίδια	381 (γ)	14.937 37	1.001 58	96 7	4	1.101 65	11 Paper-making material. Paper and paperboard and articles thereof
12 Τεχνουργήματα εκ λίθων, γύψου, τσιμέντου, άμμιάντου, μαρμαρυγίου και άλλόγων ύλων. Προϊόντα κεραμεικής. Τάλος και τεχνουργήματα εκ ύλου	2.235	7.236	2.079	794	3	2.876	12 Textiles and textile articles Footwear, headgear, umbrellas, sunshades, whips, riding-crops and parts thereof. Prepared feathers and articles made therewith. Artificial flowers. Articles of human hair. Fans
13 Τεχνουργήματα εκ ασβεστοσ, of mica and similar materials. Ceramic products. Glass and glassware							13 Articles of stone, of plaster, of cement, of asbestos, of mica and similar materials. Ceramic products. Glass and glassware

Πίναξ 18. Δασμοί και λοιποί ειδικοί φόροι και εισπραχθέντες υπό των Τελωνείων, λόγω ειδικής νομοθετικής απαλλαγής, επί εισαχθέντων αγαθών, ως και ποσότης και αξία αυτών C.I.F., κατά κυρίας κατηγορίας αυτών (συνέχεια)

Table 18. Customs and other special taxes and contributions not collected at Custom Houses because of special legislative exemption, as well as quantity and C.I.F. value of the respective imported goods, by chief categories (continued)

		Φεβρουάριος—1961—February						Quantity in tons Value and taxes in thousand drachmae		
Ποσότης Quantity		Αξία Value	Δασμός (α) Dues	Φόρος κύβλου έρ- γασίων Turn- over tax	Φόρος κατανάλω- σεως και πολυτελείας Consump- tion and luxury tax	Σύνολον δασμού και φόρων (β) Total duties and taxes	Chief categories of commodities			
Κύρια κατηγορία αγαθών										
14	Μαργαρίτα, πολύτιμο λίθοι και πεφόμοιοι, πο- λύτιμα μέταλλα, μέταλλα επεξεργασμένα διά πολύτιμων μετάλλων και είδη εκ των υλών τούτων. Απομιμήσεις κοσμημάτων. Νομίσματα	(γ)	16	4	1	3	8	14	Pearls, precious and semi-precious stones, pre- cious metals, rolled precious metals, and articles thereof. Imitation jewellery. Coin	
15	Μέταλλα κοινά και τεχνουργήματα εκ των μετάλ- λων τούτων	10.924	49.790	7.173	3.248	5	10.426	15	Base metals and articles of base metal	
16	Μηχαναί και συσκευαί. Ηλεκτρικόν υλικόν	988	52.219	4.854	2.943	10	7.807	16	Machinery and mechanical appliances. Elec- trical equipment. Parts thereof	
17	Υλικόν μεταφορών	74	100.340	561	295	13	869	17	Vehicles, aircraft and parts thereof. Vessels and certain associated transport equipment	
18	Όργανα και συσκευαί όπτικης, φωτογραφίας και κινηματογραφίας, μετρήσεως, έλέγγου, άκρι- βείας. Όργανα και συσκευαί ιατροχειρουργι- κής. Όρολογιστοία. Μουσικά όργανα. Συ- σκευαί καταγραφής και άναπαγωγής του ήχου	11	3.193	609	308	2	919	18	Optical, photographic, cinematographic, mea- suring, checking, precision medical and sur- gical instruments and apparatus. Clocks and watches. Musical instruments, sound record- ers and reproducers. Parts thereof	
19	Όπλα και πυρομαχικά	—	—	—	—	—	—	19	Arms and ammunition. Parts thereof	
20	Εμπορεύματα και προϊόντα διάφορα μη κατονο- μαζόμενα, οδδ έλλαχού περιλαμβανόμενα	3	252	19	8	2	29	20	Miscellaneous manufactured articles	
21	Αντικείμενα τέχνης, συλλογών και άρχαιοτήτων	(γ)	17	—	—	—	—	21	Works of art, collectors' pieces, and antiques	

Σημ.: Τα άνωτέρω στοιχεία έλήφθησαν εκ των δελτίων κινήσεως έξωτερικού έμπο-
ρίου, των συγκεντρωμένων εις την Ε.Σ.Υ.Ε. Βλ. και σημ. υπ' αριθμ. 15 πίνακος.
(α) Τα δικαιώματα 75% μετά την έπαισηγήν του νέου δασμολογίου, συνεχωνεύθησαν
εις τους δασμούς.
(β) Δεν περιλαμβάνονται ή ειδική εισφορά 0,5% υπέρ των Πανεπιστημίων και οι
διάφοροι υπέρ τρίτων φόροι. Επίσης δεν περιλαμβάνονται οι δασμοί και φόροι
των υπό του Διυλιστηρίου Πετρελαιοδ διατεθέντων εις το έμπόριον προϊόντων,
περι δόν 6 πίναξ 20.
(γ) Όλιγώτερον των 500 χιλιογράμμων.

Note: The data have been taken from the external trade statistics col-
lected by the National Statistical Service of Greece. See table 15.
(a) The dues 75%, after the imposing of the new tariff, are included into the
import duties.
(b) Not including the special contribution of 0.5% for the Universities, and
various other taxes in favour of third parties. Excluding also import duties
and taxes collected on the sale of Greek Oil Refinery products (see
table 20).
(γ) Less than 500 kilograms.

Πίναξ 19. Δασμοί και λοιποί ειδικοί φόροι και εισφοραί, μη εισπραχθέντες υπό τών Τελωνείων, λόγω ειδικής νομοθετικής απαλλαγής, επί εισαχθέντων αγαθών, ως και ποσότης και αξία αυτών C.I.F., κατά κυρίας κατηγορίας δικαιούχων άτελείας

Ποσότης εις τόννους

Αξία και δασμοί εις χιλιάδας δραχμῶν τρεχούσης αγοραστικής δυνάμεως

Κύρια κατηγορία δικαιούχων άτελείας (α)	Ποσότης—Quantity				Αξία —	
	Φεβρουάριος February		Ιαν.—Φεβρουάριος Jan.—February		Φεβρουάριος February	
	1961	1960	1961	1960	1961	1960
Σύνολον	158.700	237.204	519.966	475.618	239.428	498.146
1. Γεωργία, κτηνοτροφία, άλιεία	9.142	41.405	31.472	97.787	22.252	56.395
2. Μεταλλεία	333	79	835	126	13.383	1.715
3. Βιομηχανία	96.701	142.931	338.470	291.785	87.813	119.310
4. Οικοδομαί και κατασκευαί	2.341	1.210	5.750	2.955	8.146	2.998
5. Ήλεκτρισμός, φωταέριον	2.405	3.953	5.855	7.942	19.306	57.283
6. Ύπηρεσαί υδάτων	2	227	1.324	434	409	5.350
7. Τράπεζαι - Έμπορίον	165	4	165	11	2.765	329
8. Μεταφοραί	41.508	21.600	88.936	39.201	30.988	173.597
9. Διοικητικά Δημόσια Ύπηρεσαί	3.242	19.868	41.070	21.274	19.119	27.607
10. Στρατιωτικά Ύπηρεσαί	520	259	776	561	7.418	5.304
11. Παιδεία	1	30	3	31	12	1.707
12. Θρησκεία	2	6	5	7	36	76
13. Ύπηρεσαί Ίατρικαί και Ύγειονομικαί	2	6	4	24	420	1.200
14. Κοινωνική αντίληψις και πρόνοια	1.344	2.973	2.168	7.042	11.508	15.451
15. Μουσεΐα, άρχαιότητες, βιβλιοθήκαι και όργανισμοί επιστημονικής έρεύνης	1	—	1	3	361	—
16. Ύπηρεσαί άναψυχής	1	2	4	3	35	86
17. Άθλητισμός	3	24	3	24	149	369
18. Προσωπικαί ύπηρεσαί και Τουρισμός	10	7	144	17	180	229
19. Λοιπά	977	2.620	2.981	6.391	15.128	29.140

Σημ.: Τά άνωτέρω στοιχεία έλήφθησαν έκ τών δελτίων κινήσεως έξωτερικού έμπορίου, τών συγκεντρωμένων εις τήν Ε.Σ.Υ.Ε.

Είς τόν πίνακα τούτον δέν περιλαμβάνονται τά έξ άντικειμένου άπαλλασσόμενα άγαθά.

(α) Βλέπε άκολουθοῦσαν άνάλυσιν κατηγοριών.

(β) Δέν περιλαμβάνονται ή ειδική εισφορά 0,5% ύπέρ τών Πανεπιστημίων και οι διάφοροι ύπέρ τρίτων φόροι. Έπίσης δέν περιλαμβάνονται οι δασμοί και φόροι έκ τών υπό τού Διυλιστηρίου Πετρελαίου διατεθέντων εις τό έμπόριον προϊόντων, περί άν ό πίναξ 20.



Table 19. Customs and other special taxes and contributions not collected at Custom Houses on imported goods because of special legislative exemption, as well as quantity and C.I.F. value thereof, by chief categories of beneficiaries

Quantity in tons

Value and taxes in thousand drachmae at current prices

Value		Σύνολον δασμοῦ καὶ φόρων ^(β) Total customs and taxes				Chief categories of beneficiaries ^(α)
Ἰαν.-Φεβρουάριος Jan.-February		Φεβρουάριος February		Ἰαν.-Φεβρουάριος Jan.-February		
1961	1960	1961	1960	1961	1960	
1.121.038	1.091.818	63.294	63.830	170.428	128.416	<i>Total</i>
62.944	153.405	4.441	8.429	12.031	22.208	1. Agriculture, livestock production, fishery
34.052	3.830	2.331	410	4.612	703	2. Mines
260.327	237.490	9.954	4.418	41.349	8.426	3. Industry
19.492	7.720	3.394	2.263	8.016	6.514	4. Building and construction
33.537	97.315	7.807	15.985	12.842	28.339	5. Electricity, Gas
5.014	7.168	63	1.227	2.090	2.261	6. Water supply
2.811	1.353	482	107	502	232	7. Banks-Commerce
519.057	423.955	18.006	13.640	39.089	24.176	8. Transport
105.086	38.367	7.283	5.828	29.907	9.756	9. Government administrative services
12.035	13.963	2.032	1.101	2.881	2.598	10. Military services
164	1.755	6	248	47	260	11. Education
74	176	22	76	44	86	12. Religion
963	3.165	116	257	228	581	13. Medical and sanitary services
22.436	34.842	3.853	6.776	7.166	15.505	14. Social welfare
502	1.029	102	—	144	265	15. Museums, Antiquities, Libraries, Institutes of Scientific Research
350	120	17	32	124	45	16. Recreation Services
228	473	30	256	97	345	17. Athletics
778	817	118	120	579	424	18. Personal services and tourism
41.188	64.875	3.237	2.657	8.680	5.692	19. Other

Note: The data have been taken from the external trade statistics collected by the National Statistical Service of Greece.

Are not included per se exempted commodities.

^(α) See following breakdown of categories.

^(β) Not including an 0.5% special contribution in favour of the Universities, and various taxes in favour of third parties. Excluding also import duties and taxes on the sale of Greek Oil Refinery products (see table 20).



Κατάστασις ἀπολαμβανόντων, βάσει τῶν κειμένων διατάξεων, δασμολογικῶν ἀπαλλαγῶν

List of economic activities exempted from customs under regulations in force

1) Γεωργία, Κτηνοτροφία, Ἀλιεία

Χημικά λιπάσματα, πρώτοι ὕλαι αὐτῶν, θεῖον κλπ. καὶ σάκκοι αὐτῶν
Σάκκοι κενοί, μεμονωμένως εἰσαγόμενοι, πρὸς πληρῶσιν διὰ χημικῶν λιπασμάτων, θεῖου κλπ.
Σπόροι διὰ σπορᾶν
Ζωοτροφαὶ
Μαζεύματα σακχάρους
Γεωργικοὶ Συνεταιρισμοὶ καὶ Ὁργανισμοὶ ἐν γένει ἐποπτευόμενοι ὑπὸ τοῦ Ὑπουργείου Γεωργίας, Κεντρικῶν Ταμείων Γεωργίας, Κτηνοτροφίας καὶ Δασῶν

Δακοκτόνα ὕλκιά (μέλασσα κλπ.), εἰσαγόμενα ὑπὸ τῶν Ταμείων Προστασίας Ἐλαιοπαραγωγῆς
Ὁργανισμὸς Βάμβακος
Ὁργανισμὸς Καπνοῦ
Σωληνὸς τελικῆς σωληνώσεως γεωτρήσεων ἐνεργουμένων ὑπὸ Ὑπουργείου Γεωργίας, διὰ λογαριασμὸν γεωργῶν καὶ Γεωργικῶν Συνεταιρισμῶν
Βενζίνη γεωργικῆς καλλιέργειας
Ὁργανισμὸς Κοπαιδῶς
Ζῶντα ζῆα καὶ ὄψ ἀναπαραγωγῆς

2) Μεταλλεία

Μεταλλευτικαὶ ἐπιχειρήσεις
Ἐταιρεία Λιγνιτωρυχείου Πτολεμαῖδος
Ἀνάδοχοι ἀναζητήσεως πετρελαίου

3) Βιομηχανία

Ἐπαρχιακὴ βιομηχανία καὶ βιοτεχνία
Μηχανικὸς ἐξοπλισμὸς, εἰσαγόμενος κατ' ἐφαρμογὴν τῶν διατάξεων τοῦ Ν. 3949/59 περὶ ἐκσυγχρονισμοῦ
Ἑλληνικὰ Ναυπηγεῖα
Διυλιστήριον Πετρελαίου
Ἐργοστάσιον Ἀζώτου
Παλαιὰ μέταλλα, μηχανήματα κλπ. πρὸς ἀνάτηξιν καὶ ἀναλώνευσιν. Ναυάγια πλοίων καὶ παλαιὰ μέταλλα ἐκ διαλύσεως πλοίων
Ἀποκόμματα σισυρῶν ἀκανονίστου σχήματος
Ἐφημερίδες
Ἀργὸν πετρέλαιον καὶ χημικὰ οὐσίαι διὰ τὴν διύλισιν αὐτοῦ
Βενζίνη ἐκχυλίσματος
Ἐργοστάσιον Σακχάρους

4) Οἰκοδομαὶ καὶ Κατασκευαὶ

Κρατικὸς Ὁργανισμὸς Μηχανημάτων Δημοσίων Ἔργων καὶ Νομαρχιακὰ Ταμεία
Ἐργολάβοι, Ἕλληνες καὶ ξένοι, ἐκτελοῦντες στρατιωτικὰ ἔργα
Ἀλλοδαπὸν προσωπικὸν ξένων ἐργολάβων ἐκτελούντων στρατιωτικὰ ἔργα
Ἔργα ὑποδομῆς τοῦ Ν.Α.Τ.Ο.
Δῆμοι καὶ Κοινότητες (ὕδρωσάλῃνες κλπ.) καὶ Ταμεία Ὑδρεύσεως Δήμων καὶ Κοινοτήτων

5) Ἡλεκτρισμὸς, Φωταερίον

Ἐπαρχιακαὶ ἠλεκτρικαὶ ἐπιχειρήσεις (καύσιμα)
Δ.Ε.Η. Ἀθηνῶν-Πειραιῶς-Περιχώρων
Δ.Ε.Η. καὶ ἐργολάβοι αὐτῆς
Ἐπιχειρήσεις παραγωγῆς φωταερίου

6) Ὑληροεῖαι Ὑδάτων

Ἐταιρεία Ὑδρεύσεως Ἀθηνῶν-Πειραιῶς-Περιχώρων

7) Τράπεζαι—Ἐμπόριον

Τράπεζα Ἑλλάδος καὶ Ο.Χ.Ο.Α.

Διεθνῆς Ἐκθεσις Θεσσαλονίκης

8) Μεταφοραὶ

Σ.Ε.Κ., Σιδηρόδρομοι Θεσσαλίας, Διεθνῆς Ἐταιρεία Κλιναμαξῶν

Σ.Π.Α.Π., Σιδηρόδρομοι Βορειοδυτικῆς Ἑλλάδος

Ἑλληνικοὶ Ἡλεκτρικοὶ Σιδηρόδρομοι
Ἡλεκτρικὴ Ἐταιρεία Μεταφορῶν
Ὀλυμπιακὴ Ἀεροπορία
Λοιπαὶ ἀλλοδαπαὶ Ἀεροπορικαὶ Ἐταιρεῖαι

1) Agriculture, livestock production, fishery

Chemical fertilizers, raw materials for all fertilizers, sulphur, etc., and bags for same
Empty bags separately imported to be filled with chemical fertilizers, sulphur, etc.
Seeds for sowing
Animal-feeds
Sugar remains
Agricultural co-operative societies and organizations in general under the supervision of the Ministry of Agriculture. Central Fund of Agriculture, Livestock Production, and Forestry
Insecticides (molasses, etc.) imported by the Fund for the Protection of Olive Oil Production
Cotton Board
National Tobacco Board
Pipes for borings effected by the Ministry of Agriculture for account of farmers and agricultural cooperative societies

Gasoline for agricultural purposes
Kopais Corporation
Live animals and eggs intended for reproduction

2) Mines

Mining companies
Hellenic Lignite Mining and Industrial Co. of Ptolem. (LIPTOL)
Contractors for petroleum prospecting

3) Industry

Provincial industries and handicraft
Mechanical equipment, imported pursuant to Law 3949/59, concerning the modernization of industries
Hellenic Ship-yards
Greek Oil Refinery
Nitrogen plant
Scrap iron, machinery, etc., for refounding and resmelting.
Shipwrecks and scrap from the breaking up of ships

Fur chips of irregular shape
Newspapers
Crude oil and chemicals for its refining
Benzine, extractive
Manufacture of sugar

4) Building and Construction

State Organization for Machinery of Public Works and Departmental Funds
Greek and foreign contractors for military works
Foreign personnel of foreign contractors for military works
NATO infrastructure works
Communes and municipalities (for imports of waterpipes, etc.) and Water Supply Funds of same

5) Electricity, Gas

Provincial electric companies (fuel)
Public Power Corporation: Athens-Piraeus-Suburbs
Public Power Corporation and its contractors
Gas companies

6) Water Supply

Athens-Piraeus Water Company

7) Banks—Commerce

Bank of Greece and Economic Development Financing Organization
Salonika International Fair

8) Transport

Hellenic State Railways and Thessalian Railways, Compagnie Internationale des Wagons-Lits
Piraeus-Athens-Peloponnese Railways (SPAP) and Railways of Northwestern Greece
Hellenic Electric Railways
Electric Transport Company
Olympic Airways
Foreign airline companies

Νέα 'Εταιρεία Διώρυγος Κορίνθου
Πλοία (υπερωκεάνεια, φορτηγά, έπιβατηγά) που αποπλοούνται
'Υλικά έπισκευής και έφοδια πλοίων
Έιδικά Λιμενικά Ταμεία, 'Οργανισμός Λιμένος Πειραιώς, 'Ελευ-
θέρα Ζώνη και λιμνή Θεσσαλονίκης, 'Ελευθέρα Σερβική
Ζώνη Θεσσαλονίκης, 'Ελευθέρα Ζώνη Πειραιώς

9) Διοικητικά Δημόσια 'Υπηρεσία

Δημόσιον

10) Στρατιωτικά 'Υπηρεσία

Δυνάμεις Ν.Α.Τ.Ο., Στρατηγεία Ν.Α.Τ.Ο. και άλλοδαπών προ-
σωπικόν τούτων
'Εφοδια 'Αμυντικού προγράμματος

11) Παιδεία

Πανεπιστήμια 'Αθηνών, Θεσσαλονίκης, 'Ανωτάτη Σχολή Οικονο-
μικών και 'Εμπορικών 'Επιστημών, Πολυτεχνείον, 'Ανωτάτη
Γεωπονική Σχολή, Σχολή Καλών Τεχνών, 'Ακαδημία 'Αθη-
νών και Παραρτήματα αúτης. Πανεπιστημιακή Βιβλιοθήκη

Σιβιτανίδειος Σχολή, Πανελλήνιος Σχολή Κλωστικής-Ύφαντικής-
Πλεκτικής, Σχολή 'Επισκεπτριών 'Αδελφών Νοσοκόμων
και λοιπά Σχολαί και 'Εκπαιδευτικά 'Ιδρύματα

Ταμείον Διοικήσεως και Διαχειρίσεως Πανεπιστημιακών Δασών

12) Θρησκεία

'Ιεροί Ναοί και Θρησκευτικά 'Ιδρύματα
'Ιερά Κοινότης 'Αγίου 'Ορους
Βιβλία έθνικου ή θρησκευτικού περιεχομένου και βιβλία και έντυπα
μέχρι 3 χιλιογράμμων

13) 'Υπηρεσία 'Ιατρικά και 'Υγειονομικά

Δημόσια Νοσηλευτικά 'Ιδρύματα Ν.Δ. 2592/53 και Νοσοκο-
μεία έν γενέει φιλανθρωπικού χαρακτήρος

14) Κοινωνική αντίληψις και πρόνοια

Φιλανθρωπικά 'Ιδρύματα και 'Οργανισμοί έν γενέει φιλανθρωπι-
κού χαρακτήρος

Έιδη βοήθειας άποστελλόμενα δωρεάν προς διανομήν
'Οργανισμός 'Εργατικής Κατοικίας και 'Εργατική 'Εστία
'Οργανώσεις μέλη του Α.Σ.Ε.Ο. (ήτοι CARE, Παγκόσμιος
'Εκκλησιαστική 'Υπηρεσία, 'Ιδρυμα Φουλμπράιτ, Καθο-
λικαί 'Υπηρεσία Πρόνοιας, 'Ιδρυμα 'Εγγύς 'Ανατολής,
'Ομοσπονδία Σώσατε τὰ παιδιά, 'Επιτροπή Χριστιανι-
κής Διακονίας, ΧΕΝ, ΧΑΝ, 'Ελληνική Πολεμική Περι-
θαλψις, Παγκόσμιον 'Ιδρυμα 'Εξυπηρέτησεως Φοιτητών,
Βρετανικών Συμβούλιον 'Εθελοντικών 'Οργανώσεων, 'Ελ-
βετικά 'Εθελοντικά 'Οργανώσεις, Σουηδικαί 'Εθελοντι-
καί 'Οργανώσεις κλπ.)

Ο.Η.Ε. και επίσημοι αντιπρόσωποι κρατών-μελών Ο.Η.Ε.
'Υπάλληλοι Ο.Η.Ε. 'Αντιπροσωπεία 'Υπάτου άρμοστού
του Ο.Η.Ε. διά τούς πρόσφυγας και άλλοδαπών προσωπι-
κόν 'Οργανώσεως. Δικαιωβερνητική 'Επιτροπή Μετανα-
στεύσεως. Αύστραλιανόν Μεταναστευτικόν Γραφεϊόν. Διε-
θνής 'Επιτροπή 'Ερυθρού Σταυρού. 'Αντιπρόσωποι Τρι-
μερούς Συμφωνίας 'Αγκύρας

Πρόσφυγες έπαναπατριζόμενοι
Φανέλλα του Στρατιώτου
'Αναπηρικά αυτοκίνητα και λοιπά είδη ανάπηρων πολέμου

15) Μουσεία, 'Αρχαιότητες, Βιβλιοθήκαι, 'Οργανισμοί 'Επιστημονικής 'Ερείνης

'Εργα τέχνης 'Ελλήνων καλλιτεχνών που ηθέντα έν τή άλλοδαπή
και καλλιτεχνικά συλλογαί εισαγόμεναι υπό ιδιωτών
συλλεκτηών

'Εταιρεία Μακεδονικών Σπουδών
Μπενάκειον Μουσείον
Μπενάκειον Φυτοπαθολογικόν 'Ινστιτούτον
'Ινστιτούτον Παστέρ

'Εκπαιδευτικόν, μορφωτικόν, επιστημονικόν ύλικόν, 'Εθνικόν
'Ιδρυμα, 'Ελληνική 'Εθνική 'Επιτροπή ΟΥΝΕΣΚΟ,
'Ελληνική 'Επιτροπή Προτυποποιήσεως, 'Ελληνικόν Κέν-
τρον Παραγωγικότητος, 'Αστεροσκοπεϊόν 'Αθηνών και
Παγκόσμιος Μετεωρολογική 'Υπηρεσία, 'Ελληνική 'Επι-
τροπή 'Ατομικής 'Ενεργείας

16) 'Υπηρεσία άναψυχής

'Εθνικόν Θέατρον, 'Εθνική Λυρική Σκηνή και Θεατρικά έπι-
χειρήσεις

New Corinth Canal Company
Ships (ocean-going, freighters, passenger boats)
Material for the repair and supply of ships
Special Port Funds, Piraeus Port Authority, Free Zone and
Port of Salonika, Yugoslav. Free Zone of Salonika,
Piraeus Free Zone

9) Government Administrative Services

Government

10) Military Services

NATO forces, NATO Headquarters, and foreign personnel
thereof
Supplies for the Defence Program

11) Education

Universities of Athens and Salonika, Athens Graduate School
of Economics and Business Sciences, National Techni-
cal University of Athens, Agricultural College of
Athens, School of Fine Arts, Athens Academy and its
Annexes, University Library

Sivitanidios School of Arts and Crafts, Panhellenic School
of Spinning-Weaving-Knitting, School of Visiting
Nurses and other Schools and Educational Institu-
tions

Fund for the Administration and Management of University
Forests

12) Religion

Churches and religious institutions
Sacred Community of Mount Athos
Books of national or religious contents and books and printed
material up to 3 kilograms

13) Medical and Sanitary Services

Public Hospitals under D.L.2592/53 and Hospitals in general

14) Social Welfare

Charities and Welfare Organizations in general

Items sent as gifts for distribution
Organization of Workers' Houses and Workers' Home
Member-organizations of ASEO: CARE, Church World
Service, Fulbright Foundation, Catholic Welfare Ser-
vices, Near East Relief Foundation, Save-the-Child-
ren Fund, Committee of Christian Deacony, YMCA,
YWCA, Greek War Relief, W.U.S., British Council
of Volunteer Organizations, Swiss Volunteer Organi-
zations, Swedish Volunteer Organizations, etc.

U.N.O. and official representatives of U.N. member-coun-
tries. U.N. employees, U.N. High Commissioner's
office for refugees and its foreign personnel. Intra-gov-
ernmental Emigration Committee. Australian Immi-
gration Office. International Red Cross Committee.
Representatives of the Ankara Tripartite Agreement

Repatriated refugees
Soldier's Fund (Fanella tou Stratiotou)
Invalids' motor vehicles and other items for war invalids

15) Museums, Antiquities, Libraries, Institutes of Scientific Research

Art objects made by Greek artists abroad and art collec-
tions imported by private collectors

Association of Macedonian Studies
Museum Benaki
Benaki Institute of Phytopathology
Pasteur Institute
Educational, instructional, scientific material, National
Institute, Greek National Committee of UNESCO,
Greek Committee for Standardization, Greek Pro-
ductivity Center, Athens Observatory and World
Meteorological Service, Greek Committee on Atomic
Energy

16) Entertainments

State Theatre, State Opera, and theatrical enterprises

Ἐθνικὸν Ἰδρυμα Ραδιοφωνίας καὶ Ραδιοφωνικὸς Σταθμὸς Θεσσαλονίκης
Καλλιτεχνικοὶ Σύλλογοι, δημοτικαὶ φιλαρμονικαὶ κλπ. κοινωφελῆ ἰδρύματα (πλὴν τῶν χαρακτηριζομένων ὡς φιλανθρωπικοῦ σκοποῦ, ὑπαγομένων εἰς τὸν ἀριθμὸν 14), σύλλογοι, Ὀργανισμοὶ κλπ.

17) Ἀθλητισμὸς

Ἀθλητικοὶ Σύλλογοι καὶ Σωματεῖα Ἐξωσχολικῆς Σωματικῆς Ἀγωγῆς κλπ.
Ἐπιτροπὴ Ὀλυμπιακῶν Ἀγώνων

18) Προσωπικαὶ Ὑπηρεσίαι καὶ Τουρισμὸς

Ξενοδοχειακὰ ἐπιχειρήσεις καὶ Ὑδροθεραπευτήρια. Ξενοδοχεῖα ὑπνοῦ καὶ φαγητοῦ καὶ ξενοδοχεῖα πολυτελείας (ἐπαρχιακὰ καὶ μὴ)
Ἑλληνικὸς Ὀργανισμὸς Τουρισμοῦ
Μικροαντικείμενα διανεμόμενα δωρεὰν εἰς τὴν Διεθνῆ Ἐκθεσὶν Θεσσαλονίκης καὶ τουριστικὸν διαφημιστικὸν ὑλικὸν
Διασυμμαχικὰ καὶ βρετανικὰ νεκροταφεῖα

19) Λοιπὰ

Εἶδη εἰσαγόμενα βάσει τοῦ Ν.Δ. 2687/53 (περὶ προσελκύσεως ξένων κεφαλαίων)
Σπορέλαια κλπ. εἰσαγόμενα ὑπὸ τοῦ Ὑπουργείου Ἐμπορίου
Ἀνιστολαὶ δασμῶν βασικῶν τινῶν εἰδῶν διατροφῆς
Ἄλλοδαπὸν προσωπικὸν Δ.Ε.Η., ἐργολάβων αὐτῆς καὶ Ἑταιρεία Knappen-Tippets-Abbott
Ἑταιρεία Μεταφορῶν, Ἐμπορίας, Δωλισεως Πετρελαίου (ἀνάδοχος ἐκμεταλλεύσεως τοῦ Διυλιστηρίου Πετρελαίου) καὶ ἄλλοδαπὸν προσωπικὸν αὐτῆς. Ἑταιρεῖαι ἀνάδοχοι κατασκευῆς τοῦ Ἐργοστασίου ἀζώτου καὶ ἄλλοδαπὸν προσωπικὸν αὐτῶν. Ἑταιρεία Ammann & Whitney
Ἀμερικανικὴ Ἀποστολὴ Βοηθείας καὶ 7206 Στρατιωτικὴ Μονάς, Διπλωματικὸν Σῶμα, Βρετανικὰ Προξενεῖα
Δείγματα μετ' ἀξίας
Γουνοπαραγωγὰ ζῶα

Hellenic National Broadcasting Institute, Salonika Radio Station
Artists' clubs, municipal orchestras, other public entertainment institutions (except those classified as charities under 14), associations, organizations, etc.

17) Athletics

Sport clubs, Associations of extra-mural athletics, etc.
Olympic Games Committee

18) Personal Services and Tourism

Hotels and water resort places. Hotels for lodging and boarding and luxury hotels (whether provincial or not)
National Tourist Organization
Small items distributed free of charge at the Salonika International Fair and touristic advertising material
Allied and British Cemeteries

19) Other

Items imported under Law 2687/53 concerning the protection of foreign capital
Seed-oils, etc., imported by the Ministry of Commerce
Exemptions on some basic food items
Foreign personnel of P.P.C., its contractors and the firm Knappen-Tippets-Abbott
Transportation, Trade and Refining Oil Co. (contractor for the exploitation of the Oil Refinery) and foreign personnel of same. Contractor firms for the construction of the nitrogen plant and their personnel. Ammann & Whitney Co.
American Mission and Military Unit 7206, Diplomatic Corps
British Consulates
Samples with indicated value
Fur-producing animals



Πίναξ 20. Ποσότητες και αξία διατεθέντων υπό του Διυλιστηρίου Πετρελαίου προϊόντων, ως και δασμοί αὐτῶν και φόροι, εἰσπραχθέντες ἢ μή, κατ' εἶδος

Table 20. Quantity and value of products sold by the Greek Oil Refinery as well as customs and taxes, collected or not, by kind of product

Ποσότητες εἰς τόνους

Ἀξία και δασμοί εἰς χιλιάδας δραχμῶν

Quantity in tons

Value and taxes in thousand drachmae

	Δασμολογηθέντα Subject to import duties				Μὴ δασμολογηθέντα Not subject to import duties			
	Φεβρουάριος February		Ἰαν.-Φεβρουάριος Jan.-February		Φεβρουάριος February		Ἰαν.-Φεβρουάριος Jan.-February	
	1961	1960	1961	1960	1961	1960	1961	1960
<i>α) Πετρέλαιον φωτιστικῶν—Kerosene</i>								
Ποσότης—Quantity	—	1.775	5	4.708	108	11.184	201	30.860
Ἀξία—Value	—	2.027	6	5.403	114	12.774	245	35.667
Δασμὸς—Customs	—	2.530	1	6.695	169	5.007	315	7.646
Φόρος καταναλώσεως—Consumption tax	—	—	—	—	—	—	—	—
<i>β) Νάφθα, Μοτορίνη—Diesel oil</i>								
Ποσότης—Quantity	48.030	37.138	98.611	77.875	8.102	9.416	17.495	20.234
Ἀξία—Value	45.059	38.422	91.279	81.087	7.615	9.747	16.539	21.185
Δασμὸς—Customs	1.165	703	2.475	1.474	198	200	424	474
Φόρος καταναλώσεως—Consumption tax	52.096	29.238	101.678	57.719	8.751	7.099	18.681	16.185
<i>γ) Ὑπολείμματα νάφθης—Mazout (crude oil)</i>								
Ποσότης—Quantity	34.666	37.672	74.426	75.220	21.963	21.642	51.444	49.111
Ἀξία—Value	18.025	21.898	38.673	43.867	10.963	11.833	26.128	27.120
Δασμὸς—Customs	833	649	1.791	1.353	527	454	1.234	1.031
Φόρος καταναλώσεως—Consumption tax	8.665	9.617	18.622	18.880	5.491	5.411	12.861	12.296
<i>δ) Βενζίνη ἐν γένει—Gasoline in general</i>								
Ποσότης—Quantity	10.146	9.484	21.375	18.863	619	9.241	2.130	15.849
Ἀξία—Value	12.175	11.698	25.697	23.409	778	10.607	2.583	18.535
Δασμὸς—Customs	1.803	1.416	3.725	2.830	104	1.553	356	2.628
Φόρος καταναλώσεως—Consumption tax	33.146	29.333	68.247	47.827	2.046	27.743	7.000	47.164
<i>ε) Ἀσφαλτος—Asphalt</i>								
Ποσότης—Quantity	430	—	1.155	—	—	—	47	—
Ἀξία—Value	383	—	1.007	—	—	—	39	—
Δασμὸς—Customs	31	—	81	—	—	—	3	—
Φόρος κύκλου ἐργασιῶν—Turnover tax	36	—	94	—	—	—	4	—

Πίναξ 21. Δηλωθέντα έσοδα και έπ' αὐτῶν φόρος κύκλου εργασιῶν, κατὰ κλάδους δραστηριότητος επιχειρήσεων

Table 21. Earnings reported and turnover tax thereon, by branch of business activity

Εἰς χιλιάδας δραχμῶν τρεχούσης ἀγοραστικῆς δυνάμεως

In thousand drachmae at current prices

Κλάδοι επιχειρήσεων	Φεβρουάριος February		Ἰανουάριος-Φεβρουάριος January-February		Branches of enterprises
	1961	1960	1961	1960	
Σύνολον					<i>Total</i>
Φορολογητέα έσοδα (1)	881.677	874.563	1.992.523	1.926.530	Taxable earnings (1)
Φόρος	49.125	47.411	114.436	105.520	Tax
Βιομηχανικαὶ καὶ βιοτεχνικαὶ επιχειρήσεις					<i>Industry and handicraft</i>
Φορολογητέα έσοδα	608.773	618.682	1.352.776	1.301.638	Taxable earnings
Φόρος	27.746	26.317	60.984	55.875	Tax
Τραπεζικαὶ επιχειρήσεις					<i>Banks</i>
Φορολογητέα έσοδα	96.502	79.233	187.612	162.726	Taxable earnings
Φόρος	1.930	1.584	3.753	3.267	Tax
Ἀσφαλιστικαὶ επιχειρήσεις					<i>Insurance companies</i>
Φορολογητέα έσοδα	—	134	106.586	122.618	Taxable earnings
Φόρος	—	22	8.827	8.971	Tax
Μεταφορικαὶ επιχειρήσεις					<i>Transport</i>
Φορολογητέα έσοδα	176.402	176.514	345.549	339.548	Taxable earnings
Φόρος	10.502	10.547	20.651	20.324	Tax
Ἰσχύοντες ἐιδικῶν περιπτώσεων (2)					<i>Special cases subject to taxation (2)</i>
Φόρος	8.947	8.941	20.221	17.083	Tax

Σημ.: Τὰ ἀνωτέρω στοιχεῖα συνεκεντρώθησαν μέσω τῆς Γεν. Δ/σεως Φορολογίας.
Δὲν περιλαμβάνονται τὰ έσοδα καὶ ὁ φόρος κύκλου εργασιῶν τῆς περιφερείας Δωδεκανήσου.
(1) Δὲν περιλαμβάνονται τὰ φορολογητέα έσοδα τῶν «ὑποχρέων ἐιδικῶν περιπτώσεων».
(2) Περιλαμβάνονται: Σόδα, μέταλλα, ξυλεία ἐσωτερικῆς καὶ ἐξωτερικῆς προελεύσεως, λευκὸν τσιμέντο, δυναμίτις, τρίχα καὶ χόρτον ψηκτρῶν, βαφικὰ, ὑδρογονωμένα έλαια καὶ λίπη, ὡς καὶ οἶνοπνευμα.

Note: Subject data have been collected through the General Directorate of Taxation.
Not including revenue and turnover tax of the Dodecanesos area.

- (1) Not including taxable earnings of «special cases subject to taxation».
(2) Including: Soda, metals, domestic and foreign timber, white cement, dynamite, hair and other material for brushes, dye-stuffs, hydrogenated oils and fats and alcohol.



Πίναξ 22. Διατεθέντα εισιτήρια κατά κατηγορίας δημοσίων θεαμάτων και εισπραχθέντες ἐπ' αὐτῶν φόροι. Σύνολον χώρας, περιφέρεια Πρωτευούσης, λοιπή χώρα

Table 22. Tickets sold by kind of public spectacle and taxes collected thereon. Greece total, Greater Athens area, rest of Country

Φόροι εἰς χιλιάδας δραχμῶν τρεχούσης ἀγοραστικῆς δυνάμεως

Taxes in thousand drachmae at current prices

	Φεβρουάριος February		Ἰαν.-Φεβρουάριος January-February		
	1961	1960	1961	1960	
A'. Εἰσιτήρια					A. Tickets
Σύνολον Χώρας	6.907.321	7.391.884	16.349.114	17.977.973	Greece, total
1) Θεάτρων πρόζας	245.206	309.929	497.239	(α) 1.955.665	1) Prose theatres
2) Θεάτρων μουσικῶν	52.985	45.272	145.527	110.541	2) Musical theatres
3) Κινηματογράφων	6.025.933	6.610.906	14.750.076	15.028.884	3) Cinemas
4) Λοιπῶν θεαμάτων	583.197	425.777	956.272	882.883	4) Other spectacles
Περιφέρεια Πρωτευούσης	3.897.970		8.832.710		Greater Athens area
1) Θεάτρων πρόζας	134.700		306.992		1) Prose theatres
2) Θεάτρων μουσικῶν	31.912		73.644		2) Musical theatres
3) Κινηματογράφων	3.308.212		7.748.354		3) Cinemas
4) Λοιπῶν θεαμάτων	423.146		703.720		4) Other spectacles
Λοιπή Χώρα	3.009.351		7.516.404		Rest of country
1) Θεάτρων πρόζας	110.506		190.247		1) Prose theatres
2) Θεάτρων μουσικῶν	21.073		71.883		2) Musical theatres
3) Κινηματογράφων	2.717.721		7.001.722		3) Cinemas
4) Λοιπῶν θεαμάτων	160.051		252.552		4) Other spectacles
B'. Φόροι					B. Taxes
Σύνολον Χώρας	17.593	18.618	39.837	41.566	Greece, total
1) Ὑπὲρ Κράτους	14.614	15.315	33.107	34.377	1) In favour of the State
2) Ὑπὲρ τρίτων	2.979	3.303	6.730	7.189	2) In favour of third parties
Περιφέρεια Πρωτευούσης	11.916		26.097		Greater Athens area
1) Ὑπὲρ Κράτους	9.888		21.658		1) In favour of the State
2) Ὑπὲρ τρίτων	2.028		4.439		2) In favour of third parties
Λοιπή Χώρα	5.677		13.740		Rest of country
1) Ὑπὲρ Κράτους	4.726		11.449		1) In favour of the State
2) Ὑπὲρ τρίτων	951		2.291		2) In favour of third parties

(α) Περιλαμβάνονται καὶ τὰ εισιτήρια τῆς 24ης Διεθνοῦς Ἐκθέσεως Θεσσαλονίκης.

(α) Including tickets sold at the 24th International Fair of Salonika.

Πίναξ 23. Ποσότητες καὶ ἀντίτιμον πωληθέντων ἀγαθῶν Κρατικοῦ Μονοπωλίου

Table 23. Quantities and countervalue of State monopoly goods sold

* Ἀξία εἰς χιλιάδας δραχμῶν τρεχούσης ἀγοραστικῆς δυνάμεως

Value in thousand drachmae at current prices

Ἀγαθὰ	Φεβρουάριος February		Ἰαν.-Φεβρουάριος January-February		Goods
	1961	1960	1961	1960	
1. Ἄλας					1. Salt
Ποσότης (τόνοι)	5.288	6.147	11.197	12.099	Quantity (tons)
Ἀξία	6.156	5.293	12.938	10.938	Value
2. Φωτιστικὸν πετρέλαιον					2. Kerosene
Ποσότης (τόνοι)	12.463	8.608	25.692	17.707	Quantity (tons)
Ἀξία	39.262	27.116	80.934	55.779	Value
3. Πυρεῖα					3. Matches
Ποσότης (κυττὰ)	7.789.561	7.952.291	16.542.215	16.397.300	Quantity (boxes)
Ἀξία	7.010	7.156	14.886	14.755	Value
4. Παιγνιόχαρτα					4. Play-cards
Ποσότης (δεσμίδες)	44.302	48.111	96.501	101.187	Quantity (packs)
Ἀξία	1.390	1.488	3.030	3.131	Value
5. Σιγαροῦχαρτον					5. Cigarette paper
Ποσότης (φυλλάδια 50 φύλλων) ...	1.465.539	1.593.368	2.741.184	2.967.694	Quantity (packs of 50 sheets each)
Ἀξία	879	956	1.644	1.781	Value

Ἐημ.: Τὰ ἀνωτέρω στοιχεῖα, ἀμφοτέρων τῶν πινάκων, συνε-
κεντρώθησαν μέσφ τῆς Γεν. Δ/σεως Φορολογίας.

Note: Subject data, of both tables, have been collected
through the General Directorate of Taxation.

8177
Πίναξ 24. Δημόσια έξοδα κατά κατηγορίας τῶν ἐπὶ μέρους κρατικῶν προϋπολογισμῶν (μετὰ τῶν ἐκτὸς αὐτῶν εἰδικῶν λογαριασμῶν καὶ παγίων προκαταβολῶν), ὡς καὶ κατὰ φορεῖς

Table 24. Public expenditure by sections of the general state budget (including extra-budgetary special accounts and fixed advances), and by agents

Εἰς ἑκατομμύρια δραχμῶν τρεχούσης ἀγοραστικῆς δυνάμεως

In million drachmae at current prices

Κατηγορίαι καὶ φορεῖς	Φεβρουάριος February		Ἰαν.-Φεβρουάριος Jan.-February		Categories and agents
	1961	1960	1961	1960	
Σύνολον	1.313,7	1.163,3	2.328,3	2.324,1	Total
I. Προϋπολογισμὸς καταναλώσεως	973,1	898,8	1.779,6	1.777,1	I. Consumption budget
1. Βουλὴ	5,6	5,4	11,4	11,1	1. Parliament
2. Ὑπουργεῖον Βιομηχανίας	2,1	1,5	3,4	3,0	2. Ministry of Industry
3. » Γεωργίας	34,4	15,1	46,0	26,3	3. » » Agriculture
4. » Δικαιοσύνης	22,7	20,8	43,4	48,5	4. » » Justice
5. » Ἐθνικῆς Ἀμύνης	163,6	253,6	383,5	497,9	5. » » National Defence
6. » Ἐθνικῆς Παιδείας καὶ Θρησκευμάτων	104,6	98,2	196,5	195,2	6. » » National Education and Religion
7. » Ἐμπορικῆς Ναυτιλίας	0,7	3,4	6,3	6,9	7. » » Mercantile Marine
8. » Ἐμπορίου	8,3	6,9	16,2	11,6	8. » » Commerce
9. » Ἐξωτερικῶν	2,8	1,6	21,8	20,8	9. » » Foreign Affairs
10. » Ἐργασίας	1,3	3,8	2,2	4,9	10. » » Labour
11. » Ἐσωτερικῶν:	128,0	141,8	176,6	208,0	11. » » Interior:
α) Διοίκησης	(44,7)	(18,6)	(50,7)	(63,5)	a) Administration
β) Δημόσια Ἀσφάλεια	(83,3)	(123,2)	(125,9)	(154,5)	b) Public Security
12. » Κοινωνικῆς Προνοίας	80,6	21,1	90,9	28,6	12. » » Social Welfare
13. » Οἰκονομικῶν	340,4	271,7	580,4	551,0	13. » » Finance
14. » Προεδρίας Κυβερνήσεως:	9,8	3,7	15,0	6,7	14. » » Government's Presidency:
α) Προεδρία	(8,7)	(3,5)	(13,9)	(6,5)	a) Presidency
β) Γενικὴ Γραμματεία Ἐξω-σχολικοῦ Ἀθλητισμοῦ	(1,1)	(0,2)	(1,1)	(0,2)	b) Secretary General for Extra-mural Athletics
15. » Συγκοινωνιῶν καὶ Δημοσίων ἔργων	39,0	28,7	132,6	105,0	15. » » Transport and public works
16. » Συντονισμοῦ	10,9	5,4	12,6	8,1	16. » » Coordination
17. Πληρωμαὶ ταμιῶν ὑπὸ κατανομήν εἰς τὰ ἀνωτέρω Ὑπουργεῖα	12,0	9,8	27,8	31,9	17. Payments effected pending their allocation among the above Ministries
18. Περιοχὴ Δωδεκανήσου	6,3	6,3	13,0	11,6	18. Dodecanesos
19. Ἀποθεματικόν	—	—	—	—	19. Reserve
II. Προϋπολογισμὸς σεισμοπλήκτων καὶ πλημμυροπαθῶν	0,1	1,2	0,1	25,3	II. Budget for earthquake-stricken and flood victims
III. Προϋπολογισμὸς ἐπενδύσεων	340,5	263,3	548,6	521,7	III. Investment budget

Σημ.: Τὰ ἀνωτέρω στοιχεῖα συνεκεντρώθησαν μέσφ τοῦ Γενικοῦ Λογιστηρίου τοῦ Κράτους καὶ εἶναι προσωρινά.

Note: The above data have been collected through the General Accounting Office and are provisional.