



ΒΑΣΙΛΕΙΟΝ ΤΗΣ ΕΛΛΑΔΟΣ  
ΕΘΝΙΚΗ ΣΤΑΤΙΣΤΙΚΗ ΥΠΗΡΕΣΙΑ ΤΗΣ ΕΛΛΑΔΟΣ  
KINGDOM OF GREECE  
NATIONAL STATISTICAL SERVICE OF GREECE

ΒΙΒΛΙΟΘΗΚΗ  
Αρ. Αριθ. ....  
Κατηγορ. Βιβλίου .....

# ΜΗΝΙΑΙΟΝ ΔΕΛΤΙΟΝ ΣΤΑΤΙΣΤΙΚΗΣ ΔΗΜΟΣΙΩΝ ΟΙΚΟΝΟΜΙΚΩΝ

## MONTHLY STATISTICAL BULLETIN OF PUBLIC FINANCE

ΟΚΤΩΒΡΙΟΣ — OCTOBER

1960

(Στοιχεία 'Ιουλίου 1959 και 1960)

(Data for July 1959 and 1960)

ΤΟΜΟΣ II. 'Αριθ. 10

VOLUME II. No 10



ΑΘΗΝΑΙ — ATHENS

ΕΘΝΙΚΟΝ ΤΥΠΟΓΡΑΦΕΙΟΝ — NATIONAL PRINTING OFFICE



ΕΛΛΗΝΙΚΗ ΔΗΜΟΚΡΑΤΙΑ  
ΥΠΟΥΡΓΕΙΟ ΟΙΚΟΝΟΜΙΚΩΝ

ΕΛΛΗΝΙΚΗ ΣΤΑΤΙΣΤΙΚΗ ΕΠΙΧΕΙΡΗΣΗ  
ΕΛΛΗΝΙΚΗ ΣΤΑΤΙΣΤΙΚΗ ΕΠΙΧΕΙΡΗΣΗ  
ΕΛΛΗΝΙΚΗ ΣΤΑΤΙΣΤΙΚΗ ΕΠΙΧΕΙΡΗΣΗ  
ΕΛΛΗΝΙΚΗ ΣΤΑΤΙΣΤΙΚΗ ΕΠΙΧΕΙΡΗΣΗ

ΕΛΛΗΝΙΚΗ ΣΤΑΤΙΣΤΙΚΗ ΕΠΙΧΕΙΡΗΣΗ  
ΕΛΛΗΝΙΚΗ ΣΤΑΤΙΣΤΙΚΗ ΕΠΙΧΕΙΡΗΣΗ  
ΕΛΛΗΝΙΚΗ ΣΤΑΤΙΣΤΙΚΗ ΕΠΙΧΕΙΡΗΣΗ  
ΕΛΛΗΝΙΚΗ ΣΤΑΤΙΣΤΙΚΗ ΕΠΙΧΕΙΡΗΣΗ


ΕΛΛΗΝΙΚΗ ΣΤΑΤΙΣΤΙΚΗ ΕΠΙΧΕΙΡΗΣΗ  
ΕΛΛΗΝΙΚΗ ΣΤΑΤΙΣΤΙΚΗ ΕΠΙΧΕΙΡΗΣΗ  
ΕΛΛΗΝΙΚΗ ΣΤΑΤΙΣΤΙΚΗ ΕΠΙΧΕΙΡΗΣΗ  
ΕΛΛΗΝΙΚΗ ΣΤΑΤΙΣΤΙΚΗ ΕΠΙΧΕΙΡΗΣΗ

ΕΛΛΗΝΙΚΗ ΣΤΑΤΙΣΤΙΚΗ ΕΠΙΧΕΙΡΗΣΗ  
ΕΛΛΗΝΙΚΗ ΣΤΑΤΙΣΤΙΚΗ ΕΠΙΧΕΙΡΗΣΗ  
ΕΛΛΗΝΙΚΗ ΣΤΑΤΙΣΤΙΚΗ ΕΠΙΧΕΙΡΗΣΗ  
ΕΛΛΗΝΙΚΗ ΣΤΑΤΙΣΤΙΚΗ ΕΠΙΧΕΙΡΗΣΗ



## ΠΙΝΑΞ ΠΕΡΙΕΧΟΜΕΝΩΝ

Πίναξ	Σελίς
1. Εισπράξεις και πληρωμαί τών Δημοσίων Ταμείων, επί τῆ βάσει τοῦ κρατικοῦ προϋπολογισμοῦ, κατὰ γεωγραφικά διαμερίσματα και νομοῦς.....	5
2. Εισπράξεις κατ' εἰδικὰς κατηγορίας ἐσόδων οἴκον. ἔτος 1960 .....	7
3. Δημόσια ἔσοδα βάσει τοῦ κρατικοῦ προϋπολογισμοῦ, εἰσπραττόμενα εἰς ὅλοκληρον τὴν χώραν, κατὰ κατηγορίας αὐτῶν και γεωγραφικὰς περιφερείας οἴκον. ἔτος 1960	8
4. Δημόσια ἔσοδα ἐκ φορολογίας και ἐξ ἄλλων πηγῶν, ἐπί τῆ βάσει τοῦ κρατικοῦ προϋπολογισμοῦ, κατὰ κατηγορίας πηγῶν προελεύσεώς των. ....	12
5. Ἐσοδα και ἔξοδα Ταμείου Ἀνταλλαξίμου Περιουσίας και Ἀποκαταστάσεως Προσφύγων .....	16
6. Ἀριθμὸς, ἀξία και εἰσπραχθεὶς φόρος μεταβιβασθέντων ἀκινήτων, βάσει δηλώσεων, κατὰ γεωγραφικά διαμερίσματα. ....	17
7. Ποσότης, ἀξία και βεβαιωθεὶς ἔγγειος φόρος πωληθέντος καπνοῦ, κατὰ καπνικά διαμερίσματα. ....	19
8. Φορολογηθεῖσαι ποσότητες σιγαρέττων κατὰ ποιότητας και εἰσπραχθεὶς συνολικῶς φόρος καταναλώσεως. ....	20
9. Ἀποθέματα καπνοῦ εἰς φύλλα, εἰς χεῖρας παραγωγῶν, ἐμπόρων και βιομηχάνων, κατὰ καπνικά διαμερίσματα και ἔτη παραγωγῆς. ....	21
10. Παραγωγή και διάθεσις εἰς τὸ ἐμπόριον οἰνοπνεύματος, μετὰ τῶν εἰσπραχθέντων φέρων. ....	23
11. Παραγωγή και διάθεσις εἰς τὸ ἐμπόριον ἀποστάγματος οἴνου, μετὰ τῶν εἰσπραχθέντων φέρων. ....	23
12. Παραγωγή και διάθεσις εἰς τὸ ἐμπόριον βύνης, ἀμυλοσιροπίου, ζύθου, ὄξους, σταφιδίνης και ζυμῶν ἀρτοποιίας, ὡς και εἰσπραχθέντες φόροι καταναλώσεως βύνης και ἀμυλοσιροπίου. ....	24
13. Συνολικαὶ εἰσπράξεις δασμῶν και λοιπῶν εἰδικῶν φέρων και εἰσφορῶν, κατὰ κυριώτερα Τελωνεῖα. ....	25
14. Δασμοὶ και ἀξία ἐνίων εἰσραχθέντων ἀγαθῶν, δασμολογηθέντων και μὴ, καλυπτόντων περίπου τὰ 60% τῶν συνολικῶν εἰσπράξεων μόνον ἐκ δασμῶν. ....	26
15. Δασμοὶ και λοιποὶ εἰδικοὶ φόροι και εἰσφοραὶ, εἰσπραχθέντες ὑπὸ τῶν Τελωνείων, ἐπί τῶν εἰσραχθέντων ἀγαθῶν, κατὰ κυρίας κατηγορίας αὐτῶν. ....	28
16. Ἀξία, δασμοὶ και λοιποὶ εἰδικοὶ φόροι και εἰσφοραὶ ἐπὶ εἰσραχθέντων ἀγαθῶν, κατὰ κατηγορίας, συμφώνως πρὸς τὴν Ὑποποιημένην Ταξινόμησιν τοῦ Διεθνοῦς Ἐμπορίου (Τ.Τ.Δ.Ε.).....	30
17. Δασμοὶ και ἀξία εἰσραχθέντων ἀγαθῶν, κατὰ κυρίας κατηγορίας, μετ' ἀναλογίῶν μετὰξὺ των: Ἰούλιος 1960. ....	32
18. Δασμοὶ και λοιποὶ εἰδικοὶ φόροι και εἰσφοραὶ, μὴ εἰσπραχθέντες ὑπὸ τῶν Τελωνείων, λόγω εἰδικῆς νομοθετικῆς ἀπαλλαγῆς, ἐπὶ εἰσραχθέντων ἀγαθῶν, ὡς και ποσότης και ἀξία αὐτῶν C.I.F., κατὰ κυρίας κατηγορίας αὐτῶν: Ἰούλιος 1960. ....	34
19. Δασμοὶ και λοιποὶ εἰδικοὶ φόροι και εἰσφοραὶ, μὴ εἰσπραχθέντες ὑπὸ τῶν Τελωνείων, λόγω εἰδικῆς νομοθετικῆς ἀπαλλαγῆς, ἐπὶ εἰσραχθέντων ἀγαθῶν, ὡς και ποσότης και ἀξία αὐτῶν C.I.F., κατὰ κυρίας κατηγορίας δικαιούχων ἀτελείας. ....	36
—Κατάστασις ἀπολαμβανόντων, βάσει τῶν κειμένων διατάξεων, δασμολογικῶν ἀπαλλαγῶν. ....	38
20. Ποσότης και ἀξία διατεθέντων ὑπὸ τοῦ Διυλιστηρίου Πετρελαίου προϊόντων, ὡς και δασμοὶ αὐτῶν και φόροι, εἰσπραχθέντες ἢ μὴ, κατ' εἶδος οἰκονομ. ἔτος 1960	41
21. Δηλωθέντα ἔσοδα και ἐπ' αὐτῶν φόρος κύκλου ἐργασιῶν, κατὰ κλάδους δραστηριότητος ἐπιχειρήσεων. ....	42
22. Διατεθέντα εἰσιτήρια κατὰ κατηγορίας δημοσίων θεαμάτων και εἰσπραχθέντες ἐπ' αὐτῶν φόροι.....	43
23. Ποσότητες και ἀντίτιμον πωληθέντων ἀγαθῶν κρατικοῦ μονοπωλίου.....	43
24. Δημόσια ἔξοδα κατὰ κατηγορίας τῶν ἐπὶ μέρους κρατικῶν προϋπολογισμῶν (μετὰ τῶν ἐκτὸς αὐτῶν εἰδικῶν λογαρισμῶν και παγίων προκαταβολῶν), ὡς και κατὰ φορεῖς.....	44



## TABLE OF CONTENTS

Table	Page
1. Receipts and payments of public Collecting Offices on the basis of the State Budget, by geographic regions and departments. ....	5
2. Receipts by special categories of revenue; fiscal year 1960 .....	7
3. Public revenue on the basis of the State Budget, collected throughout the country, by categories of revenue and geographic regions; fiscal year 1960..	8
4. State revenue from taxation and other sources, on the basis of the State Budget, by kind of source. ....	12
5. Receipts and payments of the Fund for the Exchange of Property and the Rehabilitation of Refugees. ....	16
6. Number, value and collected tax of real property transferred, on the basis of returns, by geographic regions. ....	17
7. Quantity and value of tobacco sold and land-tax assessed thereon, by tobacco-growing regions. ....	19
8. Quantities and categories of cigarettes subject to taxation and total consumption tax collected thereon .....	20
9. Stocks of tobacco leaves in hands of growers, merchants and manufacturers, by tobacco-growing region and crop. ....	21
10. Production and sales of alcohol to trade, and taxes collected thereon. ....	22
11. Production and sales of wine distillate to trade, and taxes collected thereon. .	23
12. Production and sales to trade of malt, starch sirup, beer, vinegar, currant pulp and yeast, and consumption tax collected on malt and starch sirup. ....	24
13. Total revenue from import duties and other special taxes and contributions, by principal Custom Houses. ....	25
14. Import duties on and value of some imported articles, taxed or customs-free, covering about 60% of total receipts from import duties only.....	26
15. Import duties and other special taxes and contributions, on imported goods collected at Custom Houses, by main categories .....	28
16. Value, import duties and other special taxes and contributions on imported goods, by categories, according to the Standard International Trade Classification (S.I.T.C.). ....	30
17. Customs and value of imported goods by chief categories of commodities, and percent ratios: July 1960 .....	32
18. Customs and other special taxes and contributions not collected at Custom Houses because of special legislative exemption, as well as quantity and C.I.F. value of the respective imported goods, by chief categories: July 1960 ....	34
19. Customs and other special taxes and contributions not collected at Custom Houses on imported goods because of special legislative exemption, as well as quantity and C.I.F. value thereof, by chief categories of beneficiaries... —List of economic activities exempted from customs under regulations in force. ....	36 38
20. Quantity and value of products sold by the Greek Oil Refinery as well as customs duties and taxes, collected or not, by kind of product; fiscal year 1960	41
21. Earnings reported and turnover tax thereon, by branch of business activity. ...	42
22. Tickets sold by kind of public spectacle and taxes collected thereon.....	43
23. Quantities and countervalue of State monopoly goods sold. ....	43
24. Public expenditure by sections of the general state budget (including extra-budgetary special accounts and fixed advances), and by agents. ....	44





Πίναξ 1. Εισπράξεις και πληρωμαί τῶν Δημοσίων Ταμείων, ἐπὶ τῇ βάσει τοῦ κρατικοῦ προϋπολογισμοῦ, κατὰ γεωγραφικὰ διαμερίσματα καὶ νομοὺς

Table 1. Receipts and payments of public Collecting Offices on the basis of the State Budget, by geographic regions and departments

Εἰς χιλιάδας δραχμῶν τρεχούσης ἀγοραστικῆς δυνάμεως

In thousand drachmae at current prices

Διαμερίσματα καὶ Νομοὶ	Εἰσπράξεις—Receipts				Πληρωμαί—Payments				Regions and Departments
	Ἰούλιος July		Ἰανουάριος-Ἰούλιος January-July		Ἰούλιος July		Ἰανουάριος-Ἰούλιος January-July		
	1960	1959	1960	1959	1960	1959	1960	1959	
<b>Σύνολον Ἑλλάδος</b>	<b>1.847.733</b>	<b>1.409.393</b>	<b>9.814.233</b>	<b>8.317.115</b>	<b>1.488.022</b>	<b>1.271.135</b>	<b>7.483.841</b>	<b>7.053.822</b>	<i>Greece: Total</i>
Στερεὰ Ἑλλάς καὶ Εὐβοία	918.857	821.698	5.791.878	5.342.296	654.579	609.796	3.679.547	3.417.109	Central Greece and Euboea
Ἀττικῆς	901.259	805.950	5.679.884	5.235.403	619.265	569.500	3.448.288	3.166.688	Attika
α) Περιφ. Πρωτεύουσας	889.725	795.497	5.612.268	5.165.228	618.619	564.291	3.412.689	3.133.147	a) Greater Athens
β) Ἰπόλ. Ν. Ἀττικῆς	11.534	10.453	67.616	70.175	5.646	5.209	35.599	33.541	b) Rest of the dept.
Αἰτωλίας καὶ Ἀκαρ- νανίας	4.357	3.390	27.512	24.907	9.744	10.704	62.258	65.904	Aetolia and Akarna- nia
Βοιωτίας	3.002	2.722	19.331	18.563	3.959	4.906	25.059	27.894	Boeotia
Εὐβοίας	5.139	4.514	31.712	31.062	7.295	9.052	49.483	53.268	Euboea
Εὐρυτανίας	351	335	2.124	1.842	2.012	2.370	12.701	15.816	Eurytania
Φθιώτιδος	3.434	3.497	23.224	22.787	10.009	9.975	66.194	68.513	Fthiotis
Φωκίδος	1.315	1.290	8.091	7.732	2.295	3.289	15.564	19.026	Fokis
<b>Πελοπόννησος</b>	<b>66.350</b>	<b>65.093</b>	<b>432.949</b>	<b>407.934</b>	<b>59.368</b>	<b>69.491</b>	<b>410.501</b>	<b>429.403</b>	<i>Peloponnesos</i>
Ἀργολίδας	2.763	2.903	19.217	17.249	4.296	4.610	28.876	28.541	Argolis
Ἀρκαδίας	2.534	2.503	17.307	17.433	10.582	13.430	78.664	81.617	Arkadia
Ἀχαΐας	26.741	23.534	173.297	151.361	13.996	21.305	113.462	121.216	Achaia
Ἠλείας	2.665	2.515	18.347	17.977	6.893	6.604	46.179	47.567	Ilia
Κορινθίας	2.744	2.659	18.319	16.768	5.147	4.623	32.758	33.348	Korinthia
Λακωνίας	2.157	2.386	15.694	14.989	5.726	7.935	36.102	45.124	Lakonia
Μεσσηνίας	26.746	28.593	170.768	172.157	12.728	10.984	74.460	71.990	Messinia
<b>Ἰόνιοι Νῆσοι</b>	<b>5.495</b>	<b>5.173</b>	<b>34.586</b>	<b>32.604</b>	<b>13.383</b>	<b>16.160</b>	<b>84.296</b>	<b>92.355</b>	<i>Ionian Islands</i>
Ζακύνθου	532	534	3.516	3.515	1.923	2.360	11.271	13.451	Zante (Zakynthos)
Κερκύρας	3.454	3.180	21.457	20.285	6.863	6.504	42.619	44.439	Corfu (Kerkyra)
Κεφαλληνίας	893	871	5.798	5.584	2.755	5.301	17.428	21.382	Cephalonia
Λευκάδος	616	588	3.815	3.220	1.842	1.995	12.978	13.083	Leukas (Levkas)
<b>Θεσσαλία</b>	<b>44.401</b>	<b>40.327</b>	<b>267.744</b>	<b>256.540</b>	<b>37.132</b>	<b>33.724</b>	<b>233.044</b>	<b>202.996</b>	<i>Thessaly</i>
Καρδίτσας	2.267	1.776	13.934	12.652	11.009	6.187	71.492	35.480	Karditsa
Λαρίσης	6.622	6.282	46.150	44.279	10.701	15.727	75.990	82.186	Larisa
Μαγνησίας	33.513	30.118	193.817	185.851	7.661	7.611	49.951	51.418	Magnesia
Τρικάλων	1.999	2.151	13.843	13.758	7.761	4.199	35.611	33.912	Trikala
<b>Μακεδονία</b>	<b>135.740</b>	<b>136.977</b>	<b>881.553</b>	<b>879.163</b>	<b>107.558</b>	<b>97.640</b>	<b>661.582</b>	<b>654.947</b>	<i>Macedonia</i>
Θεσσαλονίκης	104.806	107.193	673.124	675.750	55.990	50.762	330.002	319.202	Salonika (Thessalo- niki)
α) Θεσσαλονίκη (πόλις)	104.211	106.682	667.286	669.787	54.697	49.432	320.755	309.768	a) Salonika (city)
β) Ἰπόλ. Ν. Θεσ/νίκης	595	511	5.838	5.963	1.293	1.330	9.247	9.434	b) Rest of the dept.
Δράμας	2.294	2.757	19.276	18.911	4.253	3.176	24.720	23.943	Drama
Ἡμαθίας	2.346	2.548	16.097	14.174	3.851	2.892	24.353	24.212	Imathia
Καβάλας	11.806	10.323	67.679	61.558	7.561	6.962	52.573	51.307	Kavala
Καστορίας	1.099	947	6.612	6.215	2.293	1.808	15.235	15.006	Kastoria
Κιλκίς	1.017	1.042	7.088	6.974	3.502	2.973	19.494	21.307	Kilkis
Κοζάνης	3.091	3.369	20.961	22.307	9.067	8.419	60.645	60.970	Kozani
Πέλλης	1.842	1.641	13.159	12.805	3.828	4.862	28.096	30.362	Pella
Πιερίας	1.831	1.443	13.366	13.830	3.217	2.603	19.130	19.294	Pieria
Σερρών	3.540	3.703	30.427	33.478	7.423	6.060	45.489	42.882	Serres
Φλώρινης	1.164	1.098	7.712	7.425	3.870	3.599	23.583	25.252	Florina
Χαλκιδικῆς	904	913	6.052	5.736	2.703	3.524	18.262	21.210	Khalkidiki
<b>Ἠπειρος</b>	<b>5.903</b>	<b>5.977</b>	<b>38.333</b>	<b>35.761</b>	<b>21.063</b>	<b>23.291</b>	<b>140.693</b>	<b>145.836</b>	<i>Epirus</i>
Ἄρτης	1.125	973	7.251	6.560	3.502	6.288	24.589	28.511	Arta
Θεσπρωτίας	1.024	632	6.025	4.444	2.751	3.975	17.353	20.172	Thesprotia
Ἰωαννίνων	3.052	3.490	19.780	19.748	12.303	10.884	84.528	82.904	Yanina
Πρεβέζης	702	882	5.277	5.009	2.507	2.144	14.223	14.249	Preveza

Πίναξ 1. Εισπράξεις και πληρωμαί τῶν Δημοσίων Ταμείων, ἐπὶ τῇ βάσει τοῦ κρατικοῦ προϋπολογισμοῦ, κατὰ γεωγραφικὰ διαμερίσματα καὶ νομοὺς (συνέχεια)

Table 1. Receipts and payments of public Collecting Offices on the basis of the State Budget, by geographic regions and departments (continued)

Εἰς χιλιάδας δραχμῶν τρεχούσης ἀγοραστικῆς δυνάμεως

In thousand drachmae at current prices

Διαμερίσματα καὶ Νομοὶ	Εισπράξεις—Receipts				Πληρωμαί—Payments				Regions and Departments
	Ἰούλιος July		Ἰανουάριος-Ἰούλιος January-July		Ἰούλιος July		Ἰανουάριος-Ἰούλιος January-July		
	1960	1959	1960	1959	1960	1959	1960	1959	
Κρήτη .....	17.986	17.671	120.455	116.038	34.689	35.169	216.149	232.111	Crete
Ἡρακλείου .....	9.697	9.756	66.086	64.352	13.832	12.171	75.248	75.967	Iraklion
Λασιθίου .....	1.387	1.319	9.063	9.158	4.391	5.349	28.338	33.629	Lasithion
Ρεθύμνης .....	1.252	1.421	9.607	9.349	3.890	4.072	26.642	32.974	Rethymni
Χανίων .....	5.650	5.175	35.749	33.179	12.576	13.577	85.921	89.541	Canea
Νῆσοι Αἰγαίου	21.117	20.676	133.017	134.762	27.884	31.917	178.172	201.439	Aegean Islands
Δωδεκανήσου .....	8.135	7.220	47.580	42.551	8.946	5.718	48.446	44.307	Dodecanesos
Κυκλάδων .....	2.998	2.914	19.355	18.669	5.816	6.500	38.896	43.789	Kyklades
Λέσβου .....	5.402	5.825	36.469	42.251	6.625	10.878	51.207	61.477	Lesvos
Σάμου .....	1.262	1.410	8.903	9.246	3.358	4.341	19.782	24.292	Samos
Χίου .....	3.320	3.307	20.710	22.045	3.139	4.480	19.841	27.574	Chios
Θράκη .....	8.191	7.200	56.396	50.713	14.421	14.922	94.262	97.620	Thrace
Ἐβρου .....	3.527	2.743	23.457	18.569	7.047	7.100	41.994	42.449	Evros
Ξάνθης .....	3.139	3.007	20.994	20.155	2.394	2.482	15.588	18.138	Xanthi
Ροδόπης .....	1.525	1.450	11.945	11.989	4.980	5.340	36.680	37.033	Rodhopi
Εἰδικὰ Ταμεία .....	623.693	288.601	2.057.322	1.061.304	517.945	339.025	1.785.595	1.580.006	Special Offices
1. Ἀλεξανδρείας Προ- ξενικῶν Ταμείων	720	650	2.358	4.540	182	708	1.380	1.156	1. Consular Office of Alexandria
2. Στρατιωτικὰ Τα- μεία	616	672	4.500	5.138	92.470	76.482	475.106	422.246	2. Military Offices
3. Ὑπόλογος Συμφη- ρισμῶν (1)	622.357	287.279	2.050.464	1.051.626	425.293	261.835	1.309.109	1.156.604	3. Officer responsible for compensations

Σημ.: Τὰ ἀνωτέρω στοιχεῖα συνεκεντρώθησαν μέσῳ τῆς Γενικῆς Δ/νσεως Δημοσίου Λογιστικοῦ.

(1) Πέραν τῶν ὡς ἄνω ποσῶν ἐπραγματοποιήθησαν κατὰ τὴν εἰδικὴν παράτασιν διὰ τὴν διαχείρισιν τοῦ οἰκ. ἔτους 1959 τὰ κάτωθι ποσά: Εἰσπράξεις: Ἰούλιος —, Φεβρουάριος-Ἰούλιος 193.669. Πληρωμαί: Ἰούλιος —, Φεβρουάριος-Ἰούλιος 2.290.398.

Note: The above data have been collected through the General Accounting Office.

(1) In addition to the above amounts, there were effected for the fiscal year 1959: Receipts: July —, February-July 193.669. Payments: July —, February-July 2.290.398.



Πίναξ 2. Εισπράξεις κατ' ειδικάς κατηγορίας εσόδων οίκον. έτος 1960

Table 2. Receipts by special categories of revenue; fiscal year 1960

Εις χιλιάδας δραχμών τρεχούσης άγοραστικής δυνάμεως

In thousand drachmae at current prices

	Ίούλιος July	Ίαν.-Ίούλιος Jan.-July	
<b>Σύνολον εσόδων</b> .....	<b>1.847.733</b>	<b>9.814.233</b>	<i>Total of revenue</i>
<b>I. Έσοδα εξ Έλληνικών πηγών</b> .....	<b>1.490.209</b>	<b>8.821.143</b>	<i>I. Revenue from domestic sources</i>
<b>A. Έσοδα Τακτικού Προϋπολογισμού</b> .....	<b>1.290.524</b>	<b>7.992.748</b>	<i>A. Revenue on ordinary Budget</i>
α. Εισπραττόμενα εις όλόκληρον τήν χώραν (1)	598.500	3.823.201	a) Collected throughout the country (1)
Έκ τών όποίων α. 1. Άμεσοι φόροι .....	240.061	1.267.661	of which: i. Direct taxes
α. 2. Έμμεσοι φόροι .....	274.737	1.970.715	ii. Indirect taxes
α. 3. Λοιπά έσοδα .....	83.702	584.825	iii. Other
β. Εισπραττόμενα υπό τινων Δημοσίων Ταμείων δι' όλας τας περιφέρειας του Κράτους (2)	692.024 (2)	4.169.547	b) Collected by some public offices for account of the whole country (2)
Έκ τών όποίων β. 1. Άμεσοι φόροι .....	5.880	26.956	of which: i. Direct taxes
β. 2. Έμμεσοι φόροι .....	583.887	3.638.898	ii. Indirect taxes
β. 3. Λοιπά έσοδα .....	103.257	503.693	iii. Other
<b>B. Έσοδα δημοσίων επενδύσεων</b> .....	<b>191.550</b>	<b>780.817</b>	<i>B. Revenue from public investments</i>
α. Έκ δημοσίων επενδύσεων .....	11.550	70.035	a) From public investments
β. Έξ εντόκων γραμματίων .....	180.000	710.781	b) From interest-bearing bonds
<b>Γ. Έσοδα Προϋπολογισμού Δωδεκανήσου</b> .....	<b>8.135</b>	<b>47.578</b>	<i>C. Revenue of the Dodecanesos</i>
<b>II. Έσοδα εκ μη Έλληνικών πηγών</b> .....	<b>357.524</b>	<b>993.090</b>	<i>II. Revenue from external sources</i>
Έκ τών όποίων Α. Έπανορθώσεις .....	205	1.637	of which: A. Reparations
Β. Βοήθεια .....	303.780	719.655	B. Aid
α. υπό μορφήν δωρεάς .....	300.000	307.002	a) Gifts
β. υπό μορφήν δανείου .....	3.780	412.653	b) Loans
Γ. N.A.T.O. ....	53.539	271.798	C. N.A.T.O.

(1) Άνάλυσιν τών εισπραττομένων εις όλόκληρον τήν χώραν εσόδων βάσει του τακτικού προϋπολογισμού, βλέπε εις πίνακα 3.

(2) Αι εισπράξεις αύται περιλαμβάνουν κυρίως τά έσοδα τά προερχόμενα 1) εξ εισαγωγικών δασμών και τελών εξαγωγής, 2) εκ του φόρου καταναλώσεως καπνοϋ, 3) εκ του φόρου καταναλώσεως βύνης και άμυλοσιροπίου, 4) εκ προξενικών τελών, 5) εκ πωλήσεως ειδών Κρατικού Μονοπωλίου, 6) εκ συμμετοχής του Κράτους εις κέρδη επιχειρήσεων, 7) εκ παροχής ειδικών τινων ύπηρεσιών υπό του Κράτους, 8) εκ πωλήσεως εντύπων υπό του Έθνικού Τυπογραφείου, 9) εκ συνδρομών και άπολήψεων έναντι ειδικών εξόδων του κρατικού προϋπολογισμού, 10) εκ διαθέσεως εφοδίων εξωτερικού και 11) εξ εκποιήσεως διασυμμαχικού ύλικού:

Έκ τών εν λόγω εσόδων:

Τά 78,5%	είσπραχθήσαν εις	τήν Περιφ. Πρωτευούσης
τά 8,5%	»	» τήν Θεσσαλονίκην
τά 3,8%	»	» τόν Βόλον
τά 3,3%	»	» τήν Καλαμάταν
τά 2,0%	»	» τας Πάτρας και
τά 3,9%	»	» τήν λοιπήν χώραν.

(1) For an analysis of revenue collected throughout the country on ordinary Budget, see table 3.

(2) These receipts mainly include revenue derived (a) from import duties and export dues; (b) from tobacco consumption tax; (c) from consumption tax on malt and starch-sirup; (d) from consular dues; (e) from the sale of State Monopoly items; (f) from participation of the State in business profits; (g) from some special Government services; (h) from the sale of National Printing Office publications; (i) from contributions and withdrawals against special expenditure on State Budget; (j) from the sale of foreign supplies, and (k) from the sale of allied material:

Of these receipts were collected:

78.5%	in the Capital area
8.5%	in Salonika
3.8%	in Volos
3.3%	in Kalamata
2.0%	in Patras, and
3.9%	in the rest of the country.



Πίναξ 3. Δημόσια έσοδα βάσει του κρατικού προϋπολογισμού, εισπραττόμενα εις όλoκληρον την χώραν, κατά κατηγορίας αυτών και γεωγραφικὰς περιφερείας· οίκον. έτος 1960

Εις χιλιάδας δραχμών τρεχούσης αγοραστικής δυνάμεως

Διαμερίσματα και Νομοί	Σύνολον έσόδων Total revenue		Άμεσοι φόροι Direct taxes	
	Ίούλιος July	Ίαν.-Ίούλιος Jan.-July	Ίούλιος July	Ίαν.-Ίούλιος Jan.-July
<b>Σύνολον Έλλάδος</b> .....	<b>598.500</b>	<b>3.823.201</b>	<b>240.061</b>	<b>1.267.661</b>
<b>Στερεά Έλλάς και Εύβοια</b> .....	<b>444.083</b>	<b>2.770.245</b>	<b>191.358</b>	<b>1.002.056</b>
Άττικής .....	427.596	2.664.667	186.358	975.635
α) Περιφέρεια Πρωτεύουσας .....	419.887	2.617.154	188.983	963.470
β) Ύπόλοιπον Νομού Άττικής .....	7.709	47.513	2.375	12.165
Αιτωλίας και Άκαρνανίας .....	4.131	26.092	1.010	5.141
Βοιωτίας .....	3.000	19.233	1.140	5.747
Εύβοίας .....	4.333	27.422	1.323	7.400
Εύρυτανίας .....	337	2.033	65	351
Φθιώτιδος .....	3.395	22.813	1.008	5.672
Φωκίδος .....	1.291	7.985	454	2.110
<b>Πελοπόννησος</b> .....	<b>29.586</b>	<b>200.255</b>	<b>7.968</b>	<b>44.016</b>
Άργολίδος .....	2.736	18.950	806	5.300
Αρκαδίας .....	2.527	17.258	632	3.387
Άχαΐας .....	12.668	81.458	3.580	17.474
Ηλείας .....	2.641	18.229	628	3.627
Κορινθίας .....	2.702	17.979	783	4.046
Λακωνίας .....	2.129	15.545	518	3.549
Μεσσηνίας .....	4.183	30.836	1.021	6.633
<b>Ίόνιοι Νήσοι</b> .....	<b>4.323</b>	<b>28.259</b>	<b>1.305</b>	<b>7.491</b>
Ζακύνθου .....	502	3.383	107	737
Κερκύρας .....	2.402	15.720	825	4.501
Κεφαλληνίας .....	852	5.486	263	1.577
Λευκάδος .....	567	3.670	110	676
<b>Θεσσαλία</b> .....	<b>16.936</b>	<b>112.096</b>	<b>5.458</b>	<b>28.856</b>
Καρδίτσης .....	2.243	13.766	733	3.628
Λαρίσης .....	5.766	39.913	2.078	11.240
Μαγνησίας .....	6.936	44.666	2.087	10.777
Τρικάλων .....	1.991	13.751	610	3.211
<b>Μακεδονία</b> .....	<b>70.063</b>	<b>477.217</b>	<b>23.738</b>	<b>124.068</b>
Θεσσαλονίκης .....	46.095	302.947	16.794	86.894
α) Θεσσαλονίκη (πόλις) .....	45.545	297.421	16.691	86.210
β) Ύπόλοιπον Νομού Θεσ/νίκης .....	550	5.526	103	684
Δράμας .....	2.174	18.486	631	3.718
Ήμαθίας .....	2.332	16.004	661	3.503
Καβάλας .....	5.427	37.464	1.801	8.482
Καστορίας .....	1.083	6.466	296	1.489
Κιλκίς .....	979	6.800	293	1.275
Κοζάνης .....	3.023	20.365	711	4.318
Πέλλης .....	1.821	12.949	543	3.113
Πιερίας .....	1.770	12.844	434	2.151
Σερρών .....	3.418	29.503	1.110	6.406
Φλωρίνης .....	1.040	7.376	241	1.451
Χαλκιδικής .....	901	6.013	223	1.268
<b>Ήπειρος</b> .....	<b>5.547</b>	<b>36.804</b>	<b>1.689</b>	<b>9.870</b>
Άρτης .....	1.104	7.146	352	2.198
Θεσπρωτίας .....	726	5.076	137	929
Ίωαννίνων .....	3.020	19.378	1.019	5.696
Πρεβέζης .....	697	5.204	181	1.047



Table 3. Public revenue on the basis of the State Budget, collected throughout the country, by categories of revenue and geographic regions; fiscal year 1960

Thousand drachmae at current prices

Έμμεσοι φόροι Indirect taxes		Λοιπά έσοδα Other sources		Regions and Departments
Ίούλιος July	Ίαν.-Ίούλιος Jan.-July	Ίούλιος July	Ίαν.-Ίούλιος Jan.-July	
<b>274.737</b>	<b>1.970.715</b>	<b>83.702</b>	<b>584.825</b>	<i>Greece: Total</i>
<b>193.584</b>	<b>1.361.160</b>	<b>59.141</b>	<b>407.029</b>	Central Greece-Euboea
184.821	1.301.694	56.417	387.338	Attika
180.849	1.272.267	55.555	381.417	a) Greater Athens
4.472	29.427	862	5.921	b) Rest of the department
2.424	14.773	697	6.178	Aetolia and Akarnania
1.449	10.797	411	2.689	Boeotia
2.265	15.430	745	4.592	Euboea
184	1.056	88	626	Eurytania
1.812	13.135	575	4.006	Fthiotis
629	4.275	208	1.600	Fokis
<b>16.443</b>	<b>118.181</b>	<b>5.175</b>	<b>38.058</b>	Peloponnesos
1.539	10.476	391	3.174	Argolis
1.338	8.587	557	5.284	Arkadia
7.454	52.792	1.634	11.192	Achaia
1.304	9.543	709	5.059	Ilia
1.335	10.419	584	3.514	Korinthia
1.098	8.102	513	3.894	Lakonia
2.375	18.262	787	5.941	Messinia
<b>2.038</b>	<b>14.123</b>	<b>980</b>	<b>6.645</b>	Ionian Islands
280	1.838	115	808	Zante (Zakynthos)
1.116	8.310	461	2.909	Corfu (Kerkyra)
355	2.218	234	1.691	Cephalonia
287	1.757	170	1.237	Leukas (Lefkas)
<b>9.280</b>	<b>66.123</b>	<b>2.198</b>	<b>17.117</b>	Thessaly
1.243	8.127	267	2.011	Karditsa
2.864	21.549	824	7.124	Larisa
4.074	28.151	825	5.738	Magnesia
1.099	8.296	282	2.244	Trikala
<b>36.176</b>	<b>283.493</b>	<b>10.149</b>	<b>69.653</b>	Macedonia
23.167	175.038	6.134	41.015	Salonika (Thessaloniki)
22.872	171.752	5.982	39.459	a) Salonika (city)
295	3.286	152	1.556	b) Rest of the department
1.229	12.199	314	2.569	Drama
1.326	10.104	345	2.397	Imathia
3.065	24.550	561	4.432	Kavala
570	3.451	217	1.526	Kastoria
476	4.194	210	1.331	Kilkis
1.624	11.634	688	4.413	Kozani
924	7.640	354	2.196	Pella
1.047	8.916	289	1.777	Pieria
1.749	18.841	559	4.256	Serres
532	3.541	267	2.384	Florina
467	3.388	211	1.357	Khalkidiki
<b>2.811</b>	<b>17.883</b>	<b>1.047</b>	<b>9.051</b>	Epirus
574	3.676	178	1.272	Arta
338	2.258	251	1.889	Thesprotia
1.528	9.939	473	3.743	Yanina
371	2.010	145	2.147	Preveza



Πίναξ 3. Δημόσια έσοδα βάσει του κρατικού προϋπολογισμού, εισπραττόμενα εις ολόκληρον την χώραν, κατά κατηγορίας αυτών και γεωγραφικά περιφερείας: οίκον. έτος 1960 (συνέχεια)

Εις χιλιάδας δραχμῶν τρεχούσης αγοραστικής δυνάμεως

Διαμερίσματα και Νομοί	Σύνολον εσόδων Total revenue		Άμεσοι φόροι Direct taxes	
	Ίούλιος July	Ίαν.-Ίούλιος Jan.-July	Ίούλιος July	Ίαν.-Ίούλιος Jan.-July
<b>Κρήτη</b> .....	<b>11.739</b>	<b>82.002</b>	<b>3.427</b>	<b>20.531</b>
Ήρακλείου .....	5.245	37.751	1.543	9.603
Λασιθίου .....	1.340	8.586	368	2.015
Ρεθύμνης .....	1.173	8.521	310	1.855
Χανίων .....	3.981	27.144	1.206	7.058
<b>Νήσοι Αιγαίου (1)</b> .....	<b>9.880</b>	<b>69.689</b>	<b>3.003</b>	<b>18.507</b>
Κυκλάδων .....	2.822	17.323	927	5.229
Λέσβου .....	4.028	32.239	1.197	8.666
Σάμου .....	1.029	7.334	293	1.744
Χίου .....	2.001	12.793	586	2.868
<b>Θράκη</b> .....	<b>5.586</b>	<b>41.575</b>	<b>1.523</b>	<b>7.913</b>
Έβρου .....	2.763	17.995	766	4.015
Ξάνθης .....	1.349	12.101	388	2.372
Ροδόπης .....	1.474	11.479	369	1.526
<b>Είδικα Ταμεία</b> .....	<b>757</b>	<b>5.059</b>	<b>592</b>	<b>4.353</b>
1. Άλεξανδρείας Προξενικών Ταμείων .....	141	572	7	120
2. Στρατιωτικά Ταμεία .....	616	4.487	585	4.233

Σημ.: Τα άνωτέρω στοιχεία συνεκεντρώθησαν μέσω τῆς Γεν. Δ/σεως Δημοσίου Λογιστικού.

(1) Πλήν Δωδεκανήσου.



**Table 3. Public revenue on the basis of the State Budget, collected throughout the country, by categories of revenue and geographic regions; fiscal year 1960 (continued)**

*Thousand drachmae at current prices*

Έμμεσοι φόροι Indirect taxes		Λοιπά έσοδα Other sources		Regions and Departments
Ίούλιος July	Ίαν.-Ίούλιος Jan.-July	Ίούλιος July	Ίαν.-Ίούλιος Jan.-July	
<b>6.258</b>	<b>46.811</b>	<b>2.054</b>	<b>14.660</b>	<b>Crete</b>
2.870	22.548	832	5.800	Iraklion
735	4.847	237	1.724	Lasithion
614	4.732	249	1.934	Rethymni
2.039	14.884	736	5.202	Canea
<b>5.071</b>	<b>37.087</b>	<b>1.806</b>	<b>14.095</b>	<b>Aegean Islands <sup>(1)</sup></b>
1.347	7.810	548	4.284	Kyklades
2.220	18.574	611	4.999	Lesvos
506	3.710	230	1.880	Samos
998	6.993	417	2.932	Chios
<b>3.021</b>	<b>25.310</b>	<b>1.042</b>	<b>8.352</b>	<b>Thrace</b>
1.540	10.473	457	3.507	Evros
684	7.396	277	2.333	Xanthi
797	7.441	308	2.512	Rodhopi
<b>55</b>	<b>541</b>	<b>110</b>	<b>165</b>	<i>Special Offices</i>
33	330	101	122	1. Consular Office of Alexandria
22	211	9	43	2. Military Offices

**Note:** Subject data have been collected through the General Accounting Office.

(1) Not including Dodecanesos.



Πίναξ 4. Δημόσια έσοδα εκ φορολογίας και εξ άλλων πηγών, επί τῆ βάσει τοῦ Κρατικοῦ προϋπολογισμοῦ, κατὰ κατηγορίας πηγῶν προελεύσεώς των

Εἰς ἑκατομμύρια δραχμῶν τρεχοῦσης ἀγοραστικῆς δυνάμεως

Κατηγορίαι ἐσόδων	Προϋπολογισθέντα δι' ὀλόκληρα τὰ οἰκον. ἔτη Estimated for the entire fiscal years		Βεβαιωθέντα — Assessed			
			Ἰούλιος July		Ἰανουάριος—Ἰούλιος January—July	
	1960	1959	1960	1959	1960	1959
<b>Σύνολον ἐσόδων</b> .....	<b>19.542</b>	<b>17.850</b>	<b>1.677</b>	<b>1.247</b>	<b>13.261</b>	<b>11.599</b>
<b>I. Ἄμεσοι φόροι</b> .....	<b>2.674</b>	<b>3.099</b>	<b>122</b>	<b>121</b>	<b>2.781</b>	<b>2.841</b>
1. Φόρος εισοδήματος φυσικῶν προσώπων .....	1.465	1.465	63	44	1.309	1.138
2. Φόρος εισοδήματος νομικῶν προσώπων .....	275	320	6	5	227	264
3. Εἰδικαὶ κατηγορίαι φόρων εισοδήματος καὶ ἄλλων προσόδων .....	95	104	7	5	82	67
4. Φόρος ἐπὶ τῆς περιουσίας .....	245	542	28	37	180	348
5. Φόροι ὑπὲρ τρίτων .....	—	2	(α)	(α)	(α)	(α)
6. Φόροι παρελθόντων οικονομικῶν ἐτῶν καὶ εἰσπρα- κτέα ὑπόλοιπα .....	431	503	5	17	779	901
7. Λοιποὶ ἄμεσοι φόροι .....	163	163	13	13	204	123
<b>II. Ἐμμεσοὶ φόροι</b> .....	<b>9.828</b>	<b>9.621</b>	<b>820</b>	<b>744</b>	<b>6.323</b>	<b>5.739</b>
1. Εἰσαγωγῶν καὶ ἐξαγωγῶν .....	4.417	4.555	395	366	2.606	2.419
Εἰσαγωγικὸν δασμὸν καὶ τέλη ἐξαγωγῆς .....	1.861	2.066	157	147	1.096	1.031
Εἰδικαὶ εἰσφοραὶ .....	101	105	8	8	55	55
Φόροι καταναλώσεως κατὰ τὴν εἰσαγωγὴν .....	2.425	2.380	228	211	1.435	1.331
Προσαυξήσεις καὶ πρόστιμα .....	30	4	2	(α)	20	2
2. Φόροι καταναλώσεως .....	3.387	3.267	292	282	2.088	1.957
Φόρος κύκλου ἐργασιῶν (πλὴν εἰσαγωγῶν) ..	669	651	67	58	394	353
Φόροι καπνοῦ .....	1.795	1.751	155	156	1.038	1.007
Φόροι οἰνοπνεύματος .....	260	250	26	25	137	125
Φόροι καὶ τέλη ψυγαγ. καὶ πολυτελείας .....	264	244	21	19	157	139
Τέλη μεταφορῶν .....	326	313	17	19	324	296
Λοιποὶ φόροι καταναλώσεως .....	73	58	6	5	38	37
3. Φόροι ἐπὶ τῶν συναλλαγῶν (τέλη χαρτοσήμου) ..	1.848	1.519	124	84	1.162	872
4. Φόροι ὑπὲρ τρίτων .....	8	85	1	1	4	92
5. Ἐμμεσοὶ φόροι παρελθόντων ἐτῶν .....	168	175	8	11	463	398
6. Ἐκτακτοὶ φόροι καὶ εἰσφοραὶ .....	—	20	—	(α)	—	1
<b>III. Ἔσοδα ἐξ ἄλλων πηγῶν πλὴν φορολογίας</b> .....	<b>6.958</b>	<b>5.046</b>	<b>727</b>	<b>375</b>	<b>4.091</b>	<b>2.961</b>
1. Ἐκ τῆς ἐκμεταλλεύσεως τῆς περιουσίας καὶ τῶν προνομίων τοῦ Δημοσίου .....	1.956	1.657	153	100	1.011	975
Ἐξ ἐκμισθώσεως καὶ ἐκποιήσεως ἀκινήτου καὶ κινητῆς περιουσίας .....	139	150	12	8	195	210





Table 4. State revenue from taxation and other sources, on the basis of the State Budget, by kind of source

In million drachmae at current prices

Εισπραχθέντα—Collected				Ποσοστόν εισπραχθέντων έναντι βεβαιωθέντων % Collected amounts in per- cent of assessed revenue		Kind of revenue
Ἰούλιος July		Ἰανουάριος-Ἰούλιος January-July		Ἰανουάριος-Ἰούλιος January-July		
1960	1959	1960	1959	1960	1959	
1.847	1.409	9.814	8.317	74,0	71,7	Total revenue
245	249	1.294	1.432	46,5	50,4	I. Direct taxes
142	124	715	592	54,6	52,0	1. Income tax of individuals
33	28	123	145	54,2	54,9	2. Income tax of legal entities
11	8	61	48	74,4	71,6	3. Special categories of tax on income and other earnings
16	40	105	278	58,3	51,1	4. Property tax
(α)	(α)	(α)	(α)	63,6	98,1	5. Taxes in favour of third parties
28	36	203	305	26,1	33,8	6. Back taxes and arrears due
15	13	87	64	49,6	52,0	7. Other direct taxes
858	764	5.610	5.045	88,7	87,9	II. Indirect taxes
408	364	2.580	2.413	99,0	99,7	1. Imports and exports
155	146	1.073	1.027	97,9	99,6	Import and export dues
8	8	55	55	100,0	100,0	Special contributions
243	210	1.435	1.329	100,0	99,8	Consumption taxes on imports
2	(α)	17	2	85,0	100,0	Additional and fines
295	285	1.876	1.743	89,8	89,0	2. Consumption taxes
60	52	379	337	96,2	95,4	Business turnover tax (exc. on imports)
152	155	982	955	94,6	94,8	Tobacco tax
26	25	137	125	100,0	100,0	Taxes on spirits
20	19	156	138	99,4	99,2	Luxury and entertainment taxes
31	29	184	151	56,8	77,0	Transport dues
6	5	38	37	100,0	100,0	Other consumption taxes
137	95	1.039	761	89,4	87,2	3. Taxes on transactions (stamp tax)
1	7	4	35	100,0	38,0	4. Taxes in favour of third parties
17	13	111	93	24,0	23,3	5. Indirect back taxes
—	(α)	—	(α)	—	25,8	6. Extraordinary taxes and contributions
736	389	2.862	1.798	70,0	60,7	III. Revenue from sources other than taxation
154	108	816	793	80,7	81,3	1. From the use of public property and privileges
9	9	75	99	40,5	47,1	From lease and sale of immovable and movable property



Πίναξ 4. Δημόσια έσοδα εκ φορολογίας και εξ άλλων πηγών, επί τῆ βάσει τοῦ Κρατικοῦ προϋπολογισμοῦ, κατὰ κατηγορίας πηγῶν προελεύσεως των (συνέχεια)

Εἰς ἑκατομμύρια δραχμῶν τρεχοῦσης ἀγοραστικῆς δυνάμεως

Κατηγορία ἐσόδων	Προϋπολογισθέντα δι' ὅλην τὴν οἰκον. ἔτη Estimated for the entire fiscal years		Βεβαιωθέντα—Assessed			
			Ἰούλιος July		Ἰανουάριος—Ἰούλιος January—July	
	1960	1959	1960	1959	1960	1959
Ἐκ πωλήσεως εἰδῶν κρατικοῦ μονοπωλίου . . .	551	468	43	33	307	266
Ἐκ λοιπῆς ἐπιχειρηματικῆς δράσεως τοῦ Δημοσίου	1.266	1.039	98	59	509	499
2. Ἐξ ἐφαρμογῆς μέτρων οἰκονομικῆς πολιτικῆς . . .	1.264	636	182	118	716	372
Ἐκ τῆς νομισματικῆς κυκλοφορίας . . . . .	260	115	(α)	30	(α)	65
Ἐκ δανείων πρὸς τρίτους . . . . .	1.004	521	182	88	716	307
3. Ἐκ δωρεῶν, δανείων, ἐπανορθ. καὶ ἐπιτάξεων . . .	3.055	2.332	357	122	997	348
Ἐκ δωρεῶν . . . . .	1.096	2.281	357	122	593	288
Ἐκ δανείων . . . . .	2.049		—	—	402	—
Ἐξ ἐπανορθώσεων . . . . .	—		1	(α)	2	—
Ἐξ ἐπιτάξεων . . . . .	—		50	—	—	2
4. Ἐξ ἑτέρον περιπτώσεων . . . . .	683	421	35	3.	1.367	1.266
Ἐξ ἐπιστροφῶν . . . . .	50	—	3	3	32	33
Ἐκ προστίμων καὶ παραβόλων . . . . .	215	193	14	17	880	836
Ἐπὲρ τρίτων . . . . .	20	30	5	3	23	15
Λοιπὰ ἔσοδα . . . . .	398	198	13	1	427	382
IV. Ἔσοδα Δωδεκανήσου . . . . .	82	84	8	7	66	58

Σημ.: Τὰ ἀνωτέρω στοιχεῖα συνεκεντρώθησαν μέσῳ τῆς Γεν. Δ/σεως Δημοσίου Λογιστικοῦ.

(α) Ὀλιγώτερον τῶν 500 χιλ. δραχμῶν.



Table 4. State revenue from taxation and other sources, on the basis of the State Budget, by kind of source (continued)

In million drachmae at current prices

Εισπραχθέντα—Collected				Ποσοστὸν εἰσπραχθέντων ἐναντὶ βεβαιωθέντων % Collected amounts in per- cent of assessed revenue		Kind of revenue
Ἰούλιος July		Ἰανουάριος—Ἰούλιος January—July		Ἰανουάριος—Ἰούλιος January—July		
1960	1959	1960	1959	1960	1959	
43	33	307	266	100,0	100,0	From sales of monopoly items
102	66	430	428	84,5	85,7	From other public enterprises
150	118	712	371	99,4	99,7	2. From application of measures of financial policy
(α)	30	(α)	65	100,0	100,0	From note circulation
180	88	712	306	99,4	99,6	From loans to third parties
358	122	996	347	99,9	99,7	3. From donations, loans, reparations and sequestrations
358	122	592	287	99,8	99,6	From donations
—	—	402	—	100,0	—	From loans
(α)	(α)	2	2	100,0	100,0	From reparations
—	—	—	55	—	100,0	From sequestrations
44	41	338	287	24,7	22,6	4. Other
3	3	32	32	100,0	96,9	From returns
19	18	116	112	13,2	13,4	From fines and extra dues
5	3	26	14	92,9	93,3	In favour of third parties
17	17	164	129	58,4	33,7	Other revenue
8	7	48	42	72,7	72,4	IV. Revenue of the Dodecanesos

Note: The above data have been collected through the General Accounting Office.

(α) Less than 500,000 drachmae.



Πίναξ 5. Έσοδα και έξοδα Ταμείου Ανταλλαξίμου Περιουσίας και Αποκαταστάσεως Προσφύγων  
 Table 5. Receipts and payments of the Fund for the Exchange of Property and the Rehabilitation of Refugees

Είς χιλιάδας δραχμῶν τρεχούσης ἀγοραστικῆς δυνάμεως — In thousand drachmae at current prices

1. ΕΣΟΔΑ — RECEIPTS


Κατηγορίαι έσόδων	Βεβαιωθέντα—Assessed				Εισπραχθέντα—Collected				Category of receipts
	Ίούλιος July		Ίαν.—Ίούλιος Jan.—July		Ίούλιος July		Ίαν.—Ίούλιος Jan.—July		
	1960	1959	1960	1959	1960	1959	1960	1959	
<b>Σύνολον.</b> .....	<b>3.812</b>	<b>3.466</b>	<b>99.822</b>	<b>82.332</b>	<b>10.155</b>	<b>7.623</b>	<b>62.533</b>	<b>44.346</b>	<i>Total</i>
<i>I. Έκ διαχειρίσεως τῆς ἀνταλλαξίμου περιουσίας</i>	<b>2.747</b>	<b>2.708</b>	<b>81.839</b>	<b>67.877</b>	<b>9.138</b>	<b>6.757</b>	<b>53.628</b>	<b>36.721</b>	<i>I. From administration of exchange property</i>
α) Έμποίησις περιουσίας .	1.938	1.443	50.218	45.639	8.035	5.366	39.529	32.067	<i>a. Sale of property</i>
β) Ένοίκια .....	551	1.354	3.006	4.456	504	923	1.480	2.247	<i>b. Rents</i>
γ) Λοιπά έσοδα και εισπρακτέα υπόλοιπα	258	— <sup>(α)</sup> 89	28.615	17.782	599	468	12.619	2.407	<i>c. Other income and balances due</i>
<i>II. Έκ του Έπουργείου Κοινωνικής Προνοίας</i>	<b>730</b>	<b>451</b>	<b>15.316</b>	<b>11.956</b>	<b>682</b>	<b>559</b>	<b>6.238</b>	<b>5.126</b>	<i>II. From the Ministry of Social Welfare</i>
<i>III. Έκ του Ίππιοδρομου.</i> . . .	<b>335</b>	<b>307</b>	<b>2.667</b>	<b>2.499</b>	<b>335</b>	<b>307</b>	<b>2.667</b>	<b>2.499</b>	<i>III. From horse-races</i>

2. ΕΞΟΔΑ — PAYMENTS

Κατηγορίαι έξόδων	Ίούλιος—July		Ίανουάριος—Ίούλιος January—July		Category of payments
	1960	1959	1960	1959	
<b>Σύνολον.</b> .....	<b>10.789</b>	<b>1.295</b>	<b>46.524</b>	<b>33.153</b>	<i>Total</i>
Καταβολαί εις Έπουργείον Κοινωνικής Προνοίας	10.070	400	40.925	27.400	<i>Payments to the Ministry of Social Welfare</i>
Μισθοί. ....	378	403	3.292	3.114	<i>Salaries</i>
Λοιπά έξοδα .....	341	492	2.307	2.639	<i>Other expenses</i>

**Σημ.:** Τὰ ἀνωτέρω στοιχεῖα συγκεντρώθησαν μέσφ τῆς Γεν. Δ'νσεως Δημοσίου Λογιστικῆς καί εἶναι προσωρινά.  
 (α) Έμφάνισις ἀρνητικῶν βεβαιώσεων ὀφείλεται εἰς τὸ γεγονός, ὅτι κατὰ τὸν ἐν λόγω μῆνα διεγράφησαν ποσὰ ἀφορώντα τὸ εἰσπρακτέον υπόλοιπον τοῦ προηγουμένου οικονομικοῦ έτους, οὕτως ἢ βεβαίωσις ἐγένετο κατὰ τὴν ἐναρξίν τοῦ τρέχοντος οικονομικοῦ έτους.

**Note:** Subject data have been collected through the General Accounting Office and are provisional.  
 (α) The fact that negative assessments are shown is due to the deletion of amounts for the month in question. These amounts concern the balance due from the preceding fiscal year for which the assessment was made at the beginning of the current year.





**Πίναξ 6. Ἀριθμὸς, ἀξία καὶ εἰσπραχθεῖς φόρος μεταβιβασθέντων ἀκινήτων, βάσει δηλώσεων, κατὰ γεωγραφικὰ διαμερίσματα**  
**Table 6. Number, value and collected tax of real property transferred, on the basis of returns, by geographic regions**

\* Ἀξία καὶ φόρος εἰς χιλιάδας δραχμῶν τρεχοῦσας ἀγοραστικῆς ἐνστάσεως

Value and tax in thousand drachmae at current prices

	Ἀριθμὸς—Number				Ἀξία—Value				Φόρος—Tax		
	Ἰούλιος July		Ἰαν.—Ἰούλιος Jan.—July		Ἰούλιος July		Ἰαν.—Ἰούλιος Jan.—July		Ἰούλιος July	Ἰαν.—Ἰούλιος Jan.—July	
	1960	1959	1960	1959	1960	1959	1960	1959	1960	1960	
<b>Σύνολον Ἑλλάδος</b>											
Οἰκίπεδα .....	3.223	3.222	21.447	19.639	106.109	99.538	624.783	592.890	7.690	55.836	
Οἰκοδομαὶ .....	1.555	1.529	11.096	9.851	127.862	74.599	704.075	517.770	10.244	59.531	
Διαμερίσματα .....	1.224	1.001	7.757	5.661	133.280	135.369	825.425	655.365	12.685	73.093	
* Ἀγροκτῆματα .....	6.275	5.099	44.411	37.244	61.633	47.982	447.774	351.701	5.027	34.707	
<b>Στερεὰ Ἑλλάς καὶ Εὐβοία</b>											
α) Περιφέρεια Πρωτευούσης .....	1.876	1.935	11.885	10.702	77.959	66.003	440.021	416.402	5.497	38.962	
Οἰκίπεδα .....	437	398	3.246	2.627	88.890	38.169	432.153	269.276	6.896	37.252	
Οἰκοδομαὶ .....	969	741	6.026	4.095	113.261	112.096	679.743	520.472	11.103	60.683	
Διαμερίσματα .....	424	395	2.576	2.962	12.056	5.066	55.778	37.386	1.177	6.408	
* Ἀγροκτῆματα .....											
β) Ὑπόλοιπον Στερεῆς Ἑλλάδος καὶ Εὐβοίας .....	199	216	1.723	1.518	2.654	3.193	22.249	17.248	238	1.868	
Οἰκίπεδα .....	160	186	1.209	1.181	4.023	4.712	29.762	34.667	345	2.524	
Οἰκοδομαὶ .....	—	—	1	—	—	—	20	—	—	2	
Διαμερίσματα .....	—	—	1	—	—	—	—	—	—	—	
* Ἀγροκτῆματα .....	1.038	1.105	9.985	7.468	9.547	8.332	94.504	68.010	759	6.734	
<b>Πελοπόννησος</b>											
Οἰκίπεδα .....	174	214	1.203	1.277	3.156	2.618	23.984	18.130	260	1.559	
Οἰκοδομαὶ .....	271	266	1.772	1.581	10.291	8.919	62.716	53.760	960	5.004	
Διαμερίσματα .....	10	1	20	3	117	65	667	243	12	51	
* Ἀγροκτῆματα .....	1.388	1.125	9.528	8.319	11.707	10.689	94.322	78.472	883	7.436	
<b>Θεσσαλία</b>											
Οἰκίπεδα .....	168	191	1.455	1.331	2.752	3.559	17.042	25.103	217	1.412	
Οἰκοδομαὶ .....	80	77	586	546	3.783	2.949	22.176	17.872	340	1.920	
Διαμερίσματα .....	—	—	9	9	—	—	880	820	—	97	
* Ἀγροκτῆματα .....	556	366	3.756	3.364	4.372	2.638	31.416	28.747	345	2.505	
<b>* Ἡπειρος</b>											
Οἰκίπεδα .....	58	45	310	227	1.528	477	9.000	2.908	115	410	
Οἰκοδομαὶ .....	57	37	313	238	2.096	1.071	11.861	6.409	174	987	
Διαμερίσματα .....	—	—	—	3	—	—	—	38	—	—	
* Ἀγροκτῆματα .....	103	134	1.124	752	1.539	1.531	13.010	9.974	129	846	

Πίναξ 6. Ἀριθμός, ἄξια καὶ εἰσπραχθεῖς φόρος μεταβιβασθέντων ἀκινήτων, βάσει δηλώσεων, κατὰ γεωγραφικὰ διαμερίσματα (συνέχεια)  
 Table 6. Number, value and collected tax of real property transferred, on the basis of returns, by geographic regions (continued)

\* Ἄξια καὶ φόρος εἰς χιλιάδας δραχμῶν τετραστικῆς δυνάμεως  
 Value and tax in thousand drachmae at current prices

	Ἀριθμός—Number				Ἄξια—Value				Φόρος—Tax		
	Ἰούλιος July		Ἰαν.—Ἰούλιος Jan.—July		Ἰούλιος July		Ἰαν.—Ἰούλιος Jan.—July		Ἰούλιος July	Ἰαν.—Ἰούλιος J.—July	
	1960	1959	1960	1959	1960	1959	1960	1959	1960	1960	
<b>Μακεδονία</b>											
Οικόπεδα	497	257	2,928	2,502	14,162	18,926	81,539	86,128	1,053	9,133	
Οικοδομῆ	242	206	1,473	1,320	10,549	9,331	72,905	65,378	814	6,134	
Διαμερίσματα	237	241	1,553	1,443	19,451	22,394	137,962	128,842	1,557	11,804	
Ἀγροκτήματα	712	416	5,053	3,629	8,849	7,756	63,406	42,823	802	4,012	
<b>Θράκη</b>											
Οικόπεδα	32	125	229	391	258	773	2,299	2,621	24	163	
Οικοδομῆ	61	66	587	503	1,141	1,038	9,810	9,686	96	780	
Διαμερίσματα	—	1	19	1	—	120	671	120	—	51	
Ἀγροκτήματα	800	167	2,731	2,030	1,567	1,045	11,074	11,729	108	834	
<b>Κρήτη</b>											
Οικόπεδα	127	102	903	813	2,206	1,812	14,686	15,385	174	1,182	
Οικοδομῆ	110	91	760	661	2,414	4,038	27,946	23,847	233	2,094	
Διαμερίσματα	—	—	2	—	—	—	332	—	—	—	
Ἀγροκτήματα	620	713	5,355	4,659	5,918	3,924	41,101	31,004	345	2,926	
<b>Ἰόνιοι Νῆσοι</b>											
Οικόπεδα	13	26	163	278	365	406	3,468	1,964	40	265	
Οικοδομῆ	23	16	149	108	734	896	5,165	12,009	60	464	
Διαμερίσματα	8	17	123	103	451	694	4,860	4,630	13	379	
Ἀγροκτήματα	198	157	1,306	1,166	2,084	1,409	12,349	9,234	173	856	
<b>Νῆσοι Αἰγαίου καὶ Δωδεκάνησος</b>											
Οικόπεδα	79	111	648	600	1,069	1,771	10,495	7,001	72	882	
Οικοδομῆ	114	186	1,001	1,086	3,941	3,476	29,581	24,866	326	2,372	
Διαμερίσματα	—	—	4	4	—	—	290	200	—	26	
Ἀγροκτήματα	436	521	2,997	2,895	3,994	5,592	30,814	34,322	306	2,150	

Πίναξ 7. Ποσότης, αξία και βεβαιωθείς ἔγγειος φόρος πωληθέντος καπνοῦ, κατὰ καπνικὰ διαμερίσματα

Table 7. Quantity and value of tobacco sold and land-tax assessed thereon, by tobacco-growing regions

Quantities in tons  
Value and tax in thousand drachmae at current prices

Ποσότης εἰς τόνους  
Ἀξία καὶ φόρος εἰς χιλιάδας δραχμῶν τρεχούσης ἀγοραστῆς δυνάμεως

Καπνικὰ διαμερίσματα καὶ προορισμὸς καπνοῦ	Ποσότης—Quantity				Ἀξία—Value				Φόρος (τ) —Tax (t)				Τοβακκο-κρῶντες ἰσθμοὶ καὶ προορισμὸς τοβακκοῦ
	Ἰούλιος July		Ἰαν.-Ἰουλίου Jan.-July		Ἰούλιος July		Ἰαν.-Ἰουλίου Jan.-July		Ἰούλιος July		Ἰαν.-Ἰουλίου Jan.-July		
	1960	1959	1960	1959	1960	1959	1960	1959	1960	1959	1960	1959	
<b>Σύνολον Ἑλλάδος</b> . . . . .	4,802	2,557	65,114	67,416	44,932	31,700	118,935	115,942	1,258	889	33,538	38,072	<i>Greece, Total</i>
Δι' ἐσωτερικὴν κατανάλωσιν . . . . .	624	419	6,717	2,776	7,879	5,259	10,506	25,352					For domestic consumption
Διὰ τὴν ἀλλοδαπὴν . . . . .	4,178	2,138	58,397	64,640	37,053	26,441	108,429	90,590					For export
<b>Ἀνατολικὴ Μακεδονία καὶ Θράκη</b> . . . . .	1,559	1,332	28,912	31,694	10,365	16,142	68,612	22,203	290	452	18,580	20,559	<i>E. Macedonia and Thrace</i>
Δι' ἐσωτερικὴν κατανάλωσιν . . . . .	—	86	591	456	—	712	1,176	949					For domestic consumption
Διὰ τὴν ἀλλοδαπὴν . . . . .	1,559	1,246	28,321	31,238	10,365	15,430	67,436	21,254					For export
<b>Κεντρικὴ καὶ Δυτικὴ Μακεδονία</b> . . . . .	1,516	467	20,838	24,984	12,804	5,698	16,971	36,414	358	160	8,929	12,806	<i>C. and W. Macedonia</i>
Δι' ἐσωτερικὴν κατανάλωσιν . . . . .	84	2	185	79	486	5	73	711					For domestic consumption
Διὰ τὴν ἀλλοδαπὴν . . . . .	1,432	465	20,653	24,905	12,318	5,693	16,898	35,703	28	122	1,505	1,128	For export
<b>Θεσσαλία καὶ Φθιωτιδιορική</b> . . . . .	110	317	4,023	3,154	980	4,348	8,098	7,894					<i>Thessaly and Fthiotis-Fokis</i>
Δι' ἐσωτερικὴν κατανάλωσιν . . . . .	20	249	1,613	575	275	3,599	5,820	5,751					For domestic consumption
Διὰ τὴν ἀλλοδαπὴν . . . . .	90	68	2,410	2,579	705	749	2,278	2,143					For export
<b>Αἰτωλοακαρνανία καὶ Ἠπειρος</b> . . . . .	958	315	5,893	3,906	13,406	4,200	11,791	27,471	375	118	2,577	2,041	<i>Aetolia-Akarnania and Epirus</i>
Δι' ἐσωτερικὴν κατανάλωσιν . . . . .	505	80	3,908	1,337	7,002	917	3,411	17,120					For domestic consumption
Διὰ τὴν ἀλλοδαπὴν . . . . .	453	235	1,990	2,569	6,404	3,283	8,380	10,351					For export
<b>Πελοπόννησος</b> . . . . .	319	126	2,558	1,322	3,589	1,312	4,709	10,215	101	37	864	412	<i>Peloponnesos</i>
Δι' ἐσωτερικὴν κατανάλωσιν . . . . .	2	2	412	201	32	26	26	737					For domestic consumption
Διὰ τὴν ἀλλοδαπὴν . . . . .	317	124	2,146	1,121	3,557	1,286	4,683	9,478					For export
<b>Ἀττικобоιωτία καὶ Νῆσοι</b> . . . . .	340	—	2,890	2,356	3,788	—	8,754	11,745	106	—	1,083	1,126	<i>Attika-Boeotia and Islands</i>
Δι' ἐσωτερικὴν κατανάλωσιν . . . . .	13	—	13	128	84	—	84	84					For domestic consumption
Διὰ τὴν ἀλλοδαπὴν . . . . .	327	—	2,877	2,228	3,704	—	8,670	11,661					For export

**Σημ.:** Τὰ ἀνωτέρω στοιχεία συνεκκεντρώθησαν μὲσφ τῆς Γεν. Δ' ἡμερας Φορολογίας.

(1) Δὲν περιλαμβάνεται ὁ φόρος 1,98% ὑπὲρ τοῦ Ἐθνικοῦ Ὁργανισμοῦ Καπνοῦ.

**Note:** Subject data have been collected through the General Directorate of Taxation.

(1) Not including 1.98% tax in favour of the National Tobacco Board.

Πίναξ 8. Φορολογηθείσαι ποσότητες σιγαρέττων κατά ποιότητας και εισπραχθείς συνολικῶς φόρος καταναλώσεως

Table 8. Quantities and categories of cigarettes subject to taxation and total consumption tax collected thereon

Σιγαρέττα εἰς χιλιόγραμμα  
Φόρος εἰς χιλιάδας δραχμῶν τρεχούσης ἀγοραστικῆς δυνάμεως

Cigarettes in kilograms  
Tax in thousand drachmae at current prices

	Ἰούλιος July		Ἰανουάριος—Ἰούλιος January—July		
	1960	1959	1960	1959	
1. Σιγαρέττα .....	1.047.660	1.071.318	6.817.803	6.693.502	1. Cigarettes
A' Κατηγορίας (βασικά) .....	276.368	299.221	1.773.322	1.877.402	Category A (Basic)
B' Κατηγορίας (συρταρωτά) .....	49.837	67.103	340.813	443.262	Category B (Common)
Γ' Κατηγορίας (ἐξαιρετικά) .....	301.477	299.828	1.953.613	1.859.814	Category C (Extra)
Δ' Κατηγορίας (ἡμιπολυτελείας)...	259.696	265.484	1.723.814	1.668.883	Category D (Semi-luxury)
Ε' Κατηγορίας (πολυτελείας) .....	159.855	139.311	1.023.610	841.707	Category E (Luxury)
ΣΤ' Κατηγορίας (ὑπερπολυτελείας) ..	427	371	2.631	2.434	Category F (Super-luxury)
2. Φόρος καταναλώσεως (1) .....	153.831	155.040	1.002.881	967.047	2. Consumption tax (1)

Σημ.: Τὰ ἀνωτέρω στοιχεῖα συνεκεντρώθησαν μέσῳ τῆς Γεν. Δ/σεως Φορολογίας.

Note: Subject data have been collected through the General Directorate of Taxation.

(1) Περιλαμβάνονται ἅπασαι αἱ εἰδικαὶ φορολογίαι ἐπὶ τοῦ καταναλισκομένου καπνοῦ, καθὼς καὶ ἡ εἰσφορά ὑπὲρ σεισμοπλήκτων.

(1) Including all special taxes on tobacco consumed, as well as the contribution in favour of earthquake-stricken population.





Πίναξ 9. 'Αποθέματα καπνοῦ εἰς φύλλα, εἰς χεῖρας παραγωγῶν, ἐμπόρων καὶ βιομηχάνων, κατὰ καπνικά διαμερίσματα καὶ ἔτη παραγωγῆς

Table 9. Stocks of tobacco leaves in hands of growers, merchants and manufacturers, by tobacco-growing region and crop

Ποσότης εἰς τόνους

Quantity in tons

Καπνικά διαμερίσματα, κάτοχοι καὶ ἔτη παραγωγῆς	Ἰούλιος—July		Tobacco-growing regions, holders and crops
	1960	1959	
<b>Σύνολον Ἑλλάδος</b> .....	<b>130.018</b>	<b>131.502</b>	<i>Greece, Total</i>
α) Εἰς χεῖρας παραγωγῶν .....	<b>23.617</b>	<b>24.148</b>	a) In hands of growers
Παραχθέντα τῷ 1957 καὶ παλαιότερον .....	876	3.108	1957 crop and previous
" " 1958 .....	4.043	21.040	1958 "
" " 1959 .....	18.698	—	1959 "
β) Εἰς χεῖρας ἐμπόρων .....	<b>89.403</b>	<b>93.179</b>	b) In hands of merchants
Παραχθέντα τῷ 1957 καὶ παλαιότερον .....	21.564	33.838	1957 crop and previous
" " 1958 .....	14.569	59.341	1958 "
" " 1959 .....	53.270	—	1959 "
γ) Εἰς χεῖρας βιομηχάνων .....	<b>16.998</b>	<b>14.175</b>	c) In hands of manufacturers
Παραχθέντα τῷ 1957 καὶ παλαιότερον .....	4.453	13.597	1957 crop and previous
" " 1958 .....	9.575	578	1958 "
" " 1959 .....	2.970	—	1959 "
<b>Ἀνατολικὴ Μακεδονία καὶ Θράκη</b> .....	<b>34.845</b>	<b>40.095</b>	<i>E. Macedonia and Thrace</i>
α) Εἰς χεῖρας παραγωγῶν .....	<b>2.606</b>	<b>4.969</b>	a) In hands of growers
Παραχθέντα τῷ 1957 καὶ παλαιότερον .....	329	1.155	1957 crop and previous
" " 1958 .....	178	3.814	1958 "
" " 1959 .....	2.099	—	1959 "
β) Εἰς χεῖρας ἐμπόρων .....	<b>32.114</b>	<b>35.075</b>	b) In hands of merchants
Παραχθέντα τῷ 1957 καὶ παλαιότερον .....	5.028	12.116	1957 crop and previous
" " 1958 .....	6.725	22.959	1958 "
" " 1959 .....	20.361	—	1959 "
γ) Εἰς χεῖρας βιομηχάνων .....	<b>125</b>	<b>51</b>	c) In hands of manufacturers
Παραχθέντα τῷ 1957 καὶ παλαιότερον .....	82	51	1957 crop and previous
" " 1958 .....	25	—	1958 "
" " 1959 .....	18	—	1959 "
<b>Κεντρικὴ καὶ Δυτικὴ Μακεδονία</b> .....	<b>41.974</b>	<b>39.845</b>	<i>C. and W. Macedonia</i>
α) Εἰς χεῖρας παραγωγῶν .....	<b>4.875</b>	<b>3.073</b>	a) In hands of growers
Παραχθέντα τῷ 1957 καὶ παλαιότερον .....	254	702	1957 crop and previous
" " 1958 .....	1.047	2.371	1958 "
" " 1959 .....	3.574	—	1959 "
β) Εἰς χεῖρας ἐμπόρων .....	<b>37.099</b>	<b>36.772</b>	b) In hands of merchants
Παραχθέντα τῷ 1957 καὶ παλαιότερον .....	10.026	11.910	1957 crop and previous
" " 1958 .....	4.793	24.862	1958 "
" " 1959 .....	22.280	—	1959 "
γ) Εἰς χεῖρας βιομηχάνων .....	—	—	c) In hands of manufacturers
Παραχθέντα τῷ 1957 καὶ παλαιότερον .....	—	—	1957 crop and previous
" " 1958 .....	—	—	1958 "
" " 1959 .....	—	—	1959 "
<b>Θεσσαλία καὶ Φθιωτιδοφωκίς</b> .....	<b>13.025</b>	<b>14.639</b>	<i>Thessaly and Fthiotis-Fokis</i>
α) Εἰς χεῖρας παραγωγῶν .....	<b>3.530</b>	<b>5.441</b>	a) In hands of growers
Παραχθέντα τῷ 1957 καὶ παλαιότερον .....	93	484	1957 crop and previous
" " 1958 .....	614	4.957	1958 "
" " 1959 .....	2.823	—	1959 "
β) Εἰς χεῖρας ἐμπόρων .....	<b>7.965</b>	<b>8.099</b>	b) In hands of merchants
Παραχθέντα τῷ 1957 καὶ παλαιότερον .....	2.914	4.050	1957 crop and previous
" " 1958 .....	1.490	4.049	1958 "
" " 1959 .....	3.561	—	1959 "

Πίναξ 9. 'Αποθέματα καπνοῦ εἰς φύλλα, εἰς χεῖρας παραγωγῶν, ἐμπόρων καὶ βιομηχάνων, κατὰ καπνικὰ διαμερίσματα καὶ ἔτη παραγωγῆς (συνέχεια)

Table 9. Stocks of tobacco leaves in hands of growers, merchants and manufacturers, by tobacco-growing region and crop (continued)

Ποσότης εἰς τόνους

Quantity in tons

Καπνικὰ διαμερίσματα, κάτοχοι καὶ ἔτη παραγωγῆς	Ἰούλιος—July		Tobacco-growing regions, holders and crops
	1960	1959	
γ) Εἰς χεῖρας βιομηχάνων . . . . .	1.530	1.099	c) In hands of manufacturers
Παραχθέντα τῶ 1957 καὶ παλαιότερον . . .	303	1.073	1957 crop and previous
"    " 1958 . . . . .	1.173	26	1958 "
"    " 1959 . . . . .	54	—	1959 "
<i>Αἰτωλοακαρνανία καὶ Ἥπειρος . . . . .</i>	<b>14.758</b>	<b>14.434</b>	<i>Aetolia-Akarnania and Epirus</i>
α) Εἰς χεῖρας παραγωγῶν . . . . .	8.952	8.197	a) In hands of growers
Παραχθέντα τῶ 1957 καὶ παλαιότερον . . .	141	568	1957 crop and previous
"    " 1958 . . . . .	1.368	7.629	1958 "
"    " 1959 . . . . .	7.443	—	1959 "
β) Εἰς χεῖρας ἐμπόρων . . . . .	4.136	4.749	b) In hands of merchants
Παραχθέντα τῶ 1957 καὶ παλαιότερον . . .	1.493	3.076	1957 crop and previous
"    " 1958 . . . . .	645	1.673	1958 "
"    " 1959 . . . . .	1.998	—	1959 "
γ) Εἰς χεῖρας βιομηχάνων . . . . .	1.670	1.488	c) In hands of manufacturers
Παραχθέντα τῶ 1957 καὶ παλαιότερον . . .	22	1.356	1957 crop and previous
"    " 1958 . . . . .	1.050	132	1958 "
"    " 1959 . . . . .	598	—	1959 "
<i>Πελοπόννησος . . . . .</i>	<b>6.201</b>	<b>7.061</b>	<i>Peloponnesos</i>
α) Εἰς χεῖρας παραγωγῶν . . . . .	2.895	2.261	a) In hands of growers
Παραχθέντα τῶ 1957 καὶ παλαιότερον . . .	51	184	1957 crop and previous
"    " 1958 . . . . .	739	2.077	1958 "
"    " 1959 . . . . .	2.105	—	1959 "
β) Εἰς χεῖρας ἐμπόρων . . . . .	1.222	2.679	b) In hands of merchants
Παραχθέντα τῶ 1957 καὶ παλαιότερον . . .	851	1.131	1957 crop and previous
"    " 1958 . . . . .	69	1.548	1958 "
"    " 1959 . . . . .	302	—	1959 "
γ) Εἰς χεῖρας βιομηχάνων . . . . .	2.034	2.121	c) In hands of manufacturers
Παραχθέντα τῶ 1957 καὶ παλαιότερον . . .	486	2.028	1957 crop and previous
"    " 1958 . . . . .	1.362	93	1958 "
"    " 1959 . . . . .	236	—	1959 "
<i>Ἀττικοβοιωτία καὶ Νῆσοι . . . . .</i>	<b>19.215</b>	<b>15.428</b>	<i>Attika-Boeotia and Islands</i>
α) Εἰς χεῖρας παραγωγῶν . . . . .	759	207	a) In hands of growers
Παραχθέντα τῶ 1957 καὶ παλαιότερον . . .	8	15	1957 crop and previous
"    " 1958 . . . . .	97	192	1958 "
"    " 1959 . . . . .	654	—	1959 "
β) Εἰς χεῖρας ἐμπόρων . . . . .	6.867	5.805	b) In hands of merchants
Παραχθέντα τῶ 1957 καὶ παλαιότερον . . .	1.252	1.555	1957 crop and previous
"    " 1958 . . . . .	847	4.250	1958 "
"    " 1959 . . . . .	4.768	—	1959 "
γ) Εἰς χεῖρας βιομηχάνων . . . . .	11.589	9.416	c) In hands of manufacturers
Παραχθέντα τῶ 1957 καὶ παλαιότερον . . .	3.560	9.089	1957 crop and previous
"    " 1958 . . . . .	5.965	327	1958 "
"    " 1959 . . . . .	2.064	—	1959 "

Σημ.: Τὰ ἀποθέματα ἀναφέρονται πάντοτε εἰς τὴν 1ην τοῦ μηνός.

Note: Stocks always refer to the 1st of each month.

Πίναξ 10. Παραγωγή και διάθεσις εις τὸ ἐμπόριον οἰνοπνεύματος, μετὰ τῶν εἰσπραχθέντων φόρων

Table 10. Production and sales of alcohol to trade, and taxes collected thereon

Παραγωγή και διάθεσις εις τόνους ἀνύδρου οἰνοπνεύματος  
Φόροι εις χιλιάδας δραχμῶν τρεχούσης ἀγοραστικῆς δυνάμεως

Production and sales in tons of pure alcohol  
Tax in thousand drachmae at current prices

	Ἰούλιος July		Ἰανουάριος-Ἰούλιος January-July		
	1960	1959	1960	1959	
<b>A'. Παραγωγή</b> .....	<b>915</b>	<b>720</b>	<b>5.805</b>	<b>6.202</b>	<b>A. Production</b>
α) Καθαροῦ .....	605	426	3.858	4.086	a) Pure
β) Ἡμικαθαροῦ .....	306	283	1.867	2.024	b) Semi-pure
γ) Ὑπὸ νεφτοποιῶν .....	4	11	80	92	c) By turpentine makers
<b>B'. Διάθεσις</b> .....	<b>888</b>	<b>875</b>	<b>5.748</b>	<b>6.085</b>	<b>B. Sales</b>
1. Ἐπὶ φόρῳ .....	<b>870</b>	<b>867</b>	<b>5.653</b>	<b>6.009</b>	1. Against payment of tax
α) Καθαροῦ .....	530	538	3.518	3.661	a) Pure
β) Μετουσιωθέντος .....	340	329	2.135	2.348	b) Denatured
2. Ἄνευ φόρου .....	<b>18</b>	<b>8</b>	<b>95</b>	<b>76</b>	2. Tax-free
α) Εἰς ποτοποιούς .....	2	8	49	73	a) To drink-makers
β) Εἰς οἰνοποιούς .....	16	—	46	3	b) To wine manufacturers
γ) Εἰς Μπενάκειον Φυτοπαθολογικὸν Ἰνστιτούτον	—	—	—	—	c) To the Benaki Institute of Phytopathology
<b>Γ'. Φόροι</b> .....	<b>7.728</b>	<b>7.779</b>	<b>50.778</b>	<b>53.309</b>	<b>C. Taxes</b>
1. Ἐπὶ καθαροῦ .....	<b>6.369</b>	<b>6.462</b>	<b>42.234</b>	<b>43.956</b>	1. On pure alcohol
α) Καταναλώσεως .....	6.368	6.461	42.227	43.945	a) Consumption tax
β) Ἀναγκαστικοῦ Δανείου .....	1	1	7	11	b) Forced loan
2. Ἐπὶ μετουσιωθέντος .....	<b>1.359</b>	<b>1.317</b>	<b>8.544</b>	<b>9.353</b>	2. On denatured alcohol
α) Καταναλώσεως .....	1.358	1.316	8.537	9.346	a) Consumption tax
β) Ἀναγκαστικοῦ Δανείου .....	1	1	7	7	b) Forced loan

Πίναξ 11. Παραγωγή και διάθεσις εις τὸ ἐμπόριον ἀποστάγματος οἴνου, μετὰ τῶν εἰσπραχθέντων φόρων

Table 11. Production and sales of wine distillate to trade, and taxes collected thereon

Παραγωγή και διάθεσις εις χιλιόγραμμα ἀνύδρου οἰνοπνεύματος  
Φόροι εις δραχμάς τρεχούσης ἀγοραστικῆς δυνάμεως

Production and sales in kilograms of pure alcohol  
Tax in drachmae at current prices

	Ἰούλιος July		Ἰανουάριος-Ἰούλιος January-July		
	1960	1959	1960	1959	
<b>A'. Παραγωγή</b> .....	<b>750</b>	<b>384</b>	<b>6.060</b>	<b>822</b>	<b>A. Production</b>
<b>B'. Διάθεσις</b> .....	<b>330</b>	<b>—</b>	<b>5.500</b>	<b>6.523</b>	<b>B. Sales</b>
α) Ἐπὶ φόρῳ .....	180	—	4.124	6.523	a) Against payment of tax
β) Ἐπ' ἐγγυήσει .....	150	—	1.376	—	b) On guarantee
<b>Γ'. Φόροι</b> .....	<b>1.080</b>	<b>—</b>	<b>24.754</b>	<b>39.157</b>	<b>C. Taxes</b>
α) Καταναλώσεως .....	1.080	—	24.744	39.138	a) Consumption tax
β) Ἀναγκαστικοῦ Δανείου .....	—	—	10	19	b) Forced loan

Σημ.: Τὰ ἀνωτέρω στοιχεῖα ἀμφοτέρων τῶν πινάκων συνεκentrώθησαν μέσῳ τοῦ Γενικοῦ Χημείου τοῦ Κράτους.

Note: Subject data of both tables have been collected through the General State Chemical Laboratory.

Πίναξ 12. Παραγωγή και διάθεσις εις τὸ ἔμποριον βύνης, ἀμυλοσιροπίου, ζύθου, ὄξους, σταφιδίνης καὶ ζυμῶν ἀρτοποιίας, ὡς καὶ εἰσπραχθέντες φόροι καταναλώσεως βύνης καὶ ἀμυλοσιροπίου

Table 12. Production and sales to trade of malt, starch sirup, beer, vinegar, currant pulp and yeast and consumption tax collected on malt and starch sirup

Παραγωγή καὶ διάθεσις εις τόννουσ

Production and sales in tons

Φόροι εις χιλιάδας δραχμῶν τρεχούσης ἀγοραστικῆς δυνάμεως

Taxes in thousand drachmae at current prices

	Ἰούλιος July		Ἰανουάριος-Ἰούλιος January-July		
	1960	1959	1960	1959	
1. Βύνη					1. Malt
α) Παραγωγή .....	825	658	5.513	4.737	a) Production
β) Διάθεσις .....	1.006	840	4.739	4.220	b) Sales
γ) Φόρος .....	20.114	16.791	94.782	84.403	c) Tax
2. Ἀμυλοσιρόπιον					2. Starch sirup
α) Παραγωγή .....	798	818	5.670	6.161	a) Production
β) Διάθεσις .....	—	—	—	—	b) Sales
γ) Φόρος .....	798	818	5.670	6.161	c) Tax
3. Ζύθος					3. Beer
α) Παραγωγή .....	5.576	4.842	27.065	24.228	a) Production
β) Διάθεσις (1) .....	5.570	5.170	24.086	21.267	b) Sales (1)
4. Ὄξος (2)					4. Vinegar (2)
α) Παραγωγή .....	242	186	1.350	1.448	a) Production
β) Διάθεσις .....	215	135	1.271	1.310	b) Sales
5. Σταφιδίνη					5. Currant pulp
α) Παραγωγή .....	30	44	760	863	a) Production
β) Διάθεσις .....	39	46	770	868	b) Sales
6. Ζύμαι ἀρτοποιίας					6. Yeast
α) Παραγωγή .....	150	140	1.032	993	a) Production
β) Διάθεσις .....	145	137	1.037	987	b) Sales

Σημ.: Τὰ ἀνωτέρω στοιχεῖα συνεκεντρώθησαν μέσῳ τοῦ Γεν. Χημείου τοῦ Κράτους.

Note: Subject data have been collected through the General State Chemical Laboratory.

- (1) Περιλαμβάνονται καὶ αἱ ἐξαχθεῖσαι εἰς τὴν ἀλλοδαπὴν ποσότητες, ὡς καὶ αἱ διατεθεισὶαι πρὸς ἐφοδιασμὸν πλοίων ὑπὸ ἐλληνικὴν ἢ ξένην σημαίαν.
- (2) Περιλαμβάνεται μόνον τὸ ὄξος τὸ παραγόμενον ὑπὸ ὀξοποιεῖων κατεργαζομένων ξηρὰν σταφίδα.

- (1) Including also quantities exported abroad, as well as such used for the supply of ships under Greek and foreign flags.
- (2) Including only vinegar produced by vinegar manufacturers using dried raisin.





Πίναξ 13. Συνολικαί εισπράξεις δασμῶν καὶ λοιπῶν εἰδικῶν φόρων καὶ εισφορῶν,  
κατὰ κυριώτερα Τελωνεῖα

Table 13. Total revenue from import duties and other special taxes and contributions,  
by principal Custom Houses

Εἰς χιλιάδας δραχμῶν τρεχούσης ἀγοραστικῆς δυνάμεως

In thousand drachmae at current prices

Τελωνεῖα	Ἰούλιος—July		Ἰανουάριος—Ἰούλιος January—July		Custom Houses
	1960	1959	1960	1959	
<i>Σύνολον Τελωνείων</i> .....	<b>421.852</b>	<b>390.976</b>	<b>2.769.163</b>	<b>2.815.605</b>	<i>All Custom Houses</i>
1. Ἀθηνῶν ... ..	40.085	34.871	296.102	259.972	1. Athens
2. Ἀλεξανδρουπόλεως ... ..	550	313	3.055	3.070	2. Alexandroupolis
3. Βόλου ... ..	11.872	9.714	61.195	69.109	3. Volos
4. Ἐλευσῖνος ... ..	4.065	4.379	22.243	32.039	4. Eleusis
5. Ἡρακλείου ... ..	4.433	4.140	29.822	23.456	5. Iraklion
6. Θεσσαλονίκης ... ..	54.957	61.537	379.679	424.033	6. Salonika
7. Καβάλας ... ..	6.089	5.216	28.333	27.944	7. Kavala
8. Καλαμάτας ... ..	159	477	2.363	1.912	8. Kalamata
9. Κερκύρας ... ..	1.093	894	5.433	5.832	9. Corfu (Kerkyra)
10. Μυτιλήνης ... ..	1.041	1.382	7.387	8.812	10. Mytilini
11. Νικοπόλεως ... ..	2	73	72	504	11. Nikopolis
12. Πατρῶν ... ..	14.154	12.158	83.962	70.339	12. Patras
13. Πειραιῶς ... ..	274.285	248.241	1.795.565	1.833.282	13. Piraeus
14. Ρόδου (1) ... ..	—	—	—	—	14. Rhodes (1)
15. Σάμου ... ..	10	66	243	566	15. Samos
16. Σούδας ... ..	876	901	3.440	8.808	16. Souda
17. Σύρου ... ..	170	176	1.315	1.222	17. Syros
18. Χαλκίδος ... ..	913	510	4.980	6.931	18. Khalkis
19. Χανίων ... ..	857	945	5.703	4.912	19. Canea
20. Χίου ... ..	1.579	1.643	7.104	9.201	20. Chios
21. Λοιπὰ Τελωνεῖα ... ..	4.862	3.340	31.167	23.661	21. Other Custom Houses

Σημ.: Τὰ ἀνωτέρω στοιχεῖα συνεκεντρώθησαν μέσῳ τῆς Γεν. Δ/νσεως Φορολογίας.  
(1) Αἱ εισπράξεις τοῦ Τελωνείου Ρόδου παραλείπονται, διότι δὲν περιέχονται εἰς τὸν γενικὸν κρατικὸν προϋπολογισμὸν.

Note: Subject data have been collected through the General Directorate of Taxation.  
(1) Revenue of the Rhodes Custom House is omitted as not included in the general state budget.



Πίναξ 14. Δασμοί και αξία ένιων εισαχθέντων αγαθών, δασμολογηθέντων και μή, καλυπτόντων περίπου τὰ 60 % τῶν συνολικῶν εισπράξεων μόνον ἐκ δασμῶν

Εἰς χιλιάδας δραχμῶν τρεχοῦσης ἀγοραστικῆς δυνάμεως

Ἀγαθὰ	Δασμολογηθέντα—Subject to import duties							
	Ἀξία—Value				Δασμὸς—Import duties			
	Ἰούλιος July		Ἰανουάριος—Ἰούλιος January—July		Ἰούλιος July		Ἰανουάριος—Ἰούλιος January—July	
	1960	1959	1960	1959	1960	1959	1960	1959
<b>Σύνολον</b> .....	<b>787.378</b>	<b>784.390</b>	<b>5.672.668</b>	<b>5.427.969</b>	<b>155.174</b>	<b>147.603</b>	<b>1.125.397</b>	<b>1.038.673</b>
<b>Σύνολον ἀναγραφόμενων ἀγαθῶν</b> .....	<b>388.350</b>	<b>403.825</b>	<b>2.768.575</b>	<b>2.955.282</b>	<b>87.171</b>	<b>86.844</b>	<b>635.920</b>	<b>635.152</b>
<i>Τρόφιμα</i> .....	<b>63.151</b>	<b>86.030</b>	<b>508.162</b>	<b>613.524</b>	<b>16.943</b>	<b>20.568</b>	<b>147.660</b>	<b>149.588</b>
Μπανάνες .....	193	1.091	16.234	16.468	166	573	9.803	8.617
Κρέατα νοπὰ καὶ κατεψυγμένα .....	6.843	22.358	98.634	68.475	1.175	2.621	17.079	10.213
Γάλα συμπυκνωμ. μετὰ ἢ ἀνευ σακχάρους .....	14.274	8.922	81.708	75.854	1.495	933	8.705	8.024
Σίτος .....	—	—	5.219	84.705	—	—	154	8.215
Ὅρυζα ἀποφλοιωμένη κλπ. καὶ cargo .....	—	2.999	812	23.088	—	606	167	4.561
Πέπερι μέλαν καὶ κανελλοπίπερον .....	462	344	4.280	2.396	789	1.288	9.596	9.226
Καφές καὶ ἐκχυλίσματα καφέ .....	12.514	15.763	100.992	105.718	9.695	10.412	75.020	72.041
Σάκχαρις .....	25.734	30.977	168.123	200.360	2.702	3.297	18.313	20.610
Κακάον εἰς βάλανους .....	3.131	3.576	32.160	36.460	921	838	8.823	8.081
<i>Πρῶται ὕλαι</i> .....	<b>48.916</b>	<b>38.234</b>	<b>295.983</b>	<b>270.415</b>	<b>7.438</b>	<b>4.138</b>	<b>38.456</b>	<b>22.587</b>
Εὐλεία οἰκοδομικὴ πριστή .....	38.029	23.441	181.223	176.290	6.656	2.943	29.610	15.049
Χαρτόμαζα ἐν γένει .....	10.887	14.793	114.760	94.125	782	1.195	8.846	7.538
<i>Ὄρυκτὰ καύσιμα καὶ λίπη</i> (γ) .....	<b>19.960</b>	<b>13.902</b>	<b>122.187</b>	<b>182.569</b>	<b>7.002</b>	<b>5.511</b>	<b>54.226</b>	<b>55.613</b>
Ὄρυκτὰ καύσιμα ὕλαι .....	8.772	6.207	53.422	42.498	1.600	1.107	9.399	6.112
Πετρέλαιον φωτιστικῶν νέων χωρῶν .....	17	19	139	2.179	5	26	84	5.055
Νάφθα, μοτορίνη (δῆζελ) .....	506	20	1.064	29.237	12	1	26	602
Ἵπολείμματα νάφθης (μαζούτ) .....	196	1.226	2.207	29.116	12	55	122	1.211
Ὄρυκτέλαια .....	7.518	3.696	36.985	39.544	3.838	1.827	19.989	22.736
Βενζίνη ἐν γένει .....	182	171	3.067	13.576	15	7	217	1.676
Ἐλαφρὸν πετρέλαιον (white spirit) .....	49	31	1.008	262	11	7	265	65
Ἵγρᾶeria καὶ ὑδρογονάνθρακες .....	2.720	2.532	24.295	26.157	1.509	2.481	24.124	20.156
<i>Χημικὰ προϊόντα</i> .....	<b>24.981</b>	<b>31.562</b>	<b>185.194</b>	<b>206.405</b>	<b>3.414</b>	<b>4.497</b>	<b>25.824</b>	<b>31.647</b>
Φαρμακευτικὰ μορφαὶ (spécialités) .....	14.143	18.616	116.196	121.193	1.476	1.962	12.200	12.804
Ἀντιβιοτικά .....	8.625	11.086	55.828	69.287	906	1.166	5.933	7.286
Σάπων κοινὸς καὶ ἀπορρυπαντικὰ .....	2.213	1.860	13.170	15.925	1.032	1.369	7.691	11.557
<i>Βιομηχανικὰ εἶδη</i> .....	<b>133.626</b>	<b>121.723</b>	<b>872.583</b>	<b>845.625</b>	<b>30.622</b>	<b>30.947</b>	<b>222.142</b>	<b>234.525</b>
Καπλαμάδες .....	141	5.315	30.453	39.149	56	1.763	10.345	12.982
Σίδηρος κατεργασμένος, χάλυψ .....	26.397	38.398	177.985	248.785	2.608	4.071	15.784	27.685
Σιδηρόφυλλα .....	32.475	17.816	152.584	89.033	3.546	2.081	13.587	9.606
Ἐπιτραπέζια σιεύη ἐκ πορσελάνης καὶ εἶδη ὑγεινῆς .....	4.121	3.366	32.001	25.596	2.545	2.095	20.966	16.525
Πλάκες ἐκ πολτοῦ ξυλείας (wallboard) .....	8.362	3.144	53.697	19.895	2.917	935	17.479	5.995
Ἵφάσματα βαμβακερὰ .....	18.058	20.907	145.898	162.388	8.143	9.184	60.221	71.587
Τεχνητὴ μέταξα καὶ εἶδη ἐξ αὐτῆς .....	10.463	10.214	75.370	69.169	4.221	4.551	32.840	31.923
Τολύπη καὶ εἶδη ἐξ αὐτῆς .....	10.971	10.720	93.615	103.338	2.123	4.205	31.736	44.085
Ἐριονήματα .....	17.677	8.655	90.415	67.277	2.528	1.094	12.060	7.394
Ἵφάσματα ὀλομάλλινα .....	4.961	3.188	20.565	21.055	1.935	968	7.124	6.743
<i>Μηχανήματα καὶ μεταφορικὰ μέσα</i> .....	<b>69.224</b>	<b>92.444</b>	<b>637.390</b>	<b>721.492</b>	<b>13.846</b>	<b>15.051</b>	<b>106.743</b>	<b>104.232</b>
Γεωργικὰ μηχανήματα .....	6.760	17.051	139.845	218.625	408	909	7.517	11.597
Ραδιόφωνα καὶ συσκευαὶ τηλεοράσεως .....	6.505	5.335	53.843	43.095	1.965	1.606	16.677	12.766
Μαγειρεῖα (βάρ. ἄνω τῶν 40 γγρ.), ἐσμζλτ. .....	1.671	1.167	10.976	9.891	1.001	712	6.582	5.914
Ἄμαξα αὐτοκίνητοι .....	37.064	25.447	244.524	193.567	7.437	4.858	45.091	33.629
Μέρη αὐτοκινήτων ἄμαξων .....	11.441	38.182	157.064	232.066	1.309	5.588	22.328	33.854
Ποδηλάτα αὐτοκίνητα καὶ μὴ .....	5.783	5.262	31.138	24.248	1.726	1.878	8.548	6.472
<i>Διάφορα βιομηχανικὰ εἶδη</i> .....	<b>28.492</b>	<b>19.930</b>	<b>147.076</b>	<b>115.252</b>	<b>7.906</b>	<b>6.132</b>	<b>40.869</b>	<b>36.960</b>
Ἵγυεῖα ἠλεκτρικὰ (βάρους μέχρι 250 γγρ.) .....	3.953	4.723	20.627	27.615	2.067	2.353	10.673	15.737
Γραφίδες, μολυβδοκόνδυλα κλπ. .....	1.244	1.627	11.149	11.227	517	457	3.579	2.992
Πλαστικὰ καὶ εἶδη ἐξ αὐτῶν .....	23.295	13.580	115.300	76.410	5.322	3.322	26.617	18.231
<i>Λοιπὰ ἀγαθὰ</i> .....	<b>399.028</b>	<b>380.565</b>	<b>2.904.093</b>	<b>2.472.687</b>	<b>68.003</b>	<b>60.759</b>	<b>489.477</b>	<b>403.521</b>

Σημ.: Τὰ ἀνωτέρω στοιχεῖα ἐλήφθησαν ἐκ τῶν δελτίων κινήσεως ἐξωτερικοῦ ἐμπορίου, τῶν συγκεντρωμένων εἰς τὴν Ε.Σ.Υ.Ε.

(α) 56,2% τῶν συνολικῶν ἐξ εισαγωγικοῦ δασμοῦ εισπράξεων.

(β) 58,8% τῶν συνολικῶν ἐξ εισαγωγικοῦ δασμοῦ εισπράξεων.

(γ) Δὲν περιλαμβάνονται οἱ εισπραχθέντες δασμοὶ ἐκ τῶν ὑπὸ τοῦ Διυλιστηρίου Πετρελαίου διατεθέντων εἰς τὸ ἐμπόριον προϊόντων, περὶ ὧν ὁ πίναξ 20.

Table 14. Import duties on and value of some imported articles, taxed or customs-free, covering about 60% of total receipts from import duties only

In thousand drachmae at current prices

Ἀτελῶς εἰσαχθέντα—Free of duties								Goods
Ἀξία—Value				Δασμὸς μὴ εἰσπραχθεὶς—Uncollected duties				
Ἰούλιος July		Ἰανουάριος—Ἰούλιος January—July		Ἰούλιος July		Ἰανουάριος—Ἰούλιος January—July		
1960	1959	1960	1959	1960	1959	1960	1959	
771.826	706.177	5.745.391	4.539.489	34.218	36.542	338.748	276.228	<i>Total</i>
61.366	40.492	388.839	246.206	9.203	5.364	55.470	33.073	<i>All goods listed below</i>
22.912	7.922	100.405	50.322	4.667	1.029	15.313	6.825	<i>Foodstuffs</i>
—	—	—	—	—	—	—	—	Bananas
22.883	7.876	98.894	47.790	4.662	1.019	15.015	6.294	Meat fresh and frigid
3	18	92	77	—	2	10	9	Milk condensed, with or without sugar
—	—	98	—	—	—	13	—	Wheat
—	4	491	111	—	1	118	15	Rice husked, etc., and cargo
—	1	—	8	—	4	—	31	Black pepper and allspice
—	2	157	573	3	1	103	345	Coffee and coffee extracts
5	21	673	1.763	2	2	54	131	Sugar
—	—	—	—	—	—	—	—	Cocoa beans
—	46	1.057	235	—	2	185	16	<i>Raw materials</i>
—	46	1.057	235	—	2	185	16	Construction timber sawn
—	—	—	—	—	—	—	—	Paper pulp in general
28.254	22.618	216.787	137.682	3.027	2.264	27.457	16.817	<i>Mineral fuel and greases (γ)</i>
1.955	2.913	13.710	11.874	432	507	2.991	2.204	Mineral fuel
—	—	1.871	222	—	—	3.313	306	Kerosene (New Areas)
8.536	4.669	93.614	49.466	275	93	8.019	1.063	Naphtha, diesel-oil
13.423	10.647	84.913	29.486	873	426	4.519	1.208	Crude oil
1.891	1.656	8.977	15.187	1.256	1.032	5.692	8.212	Mineral oils
2.444	2.733	13.681	31.445	189	206	2.916	3.823	Benzine in general
5	—	21	2	2	—	7	—	White spirit
—	—	—	—	—	—	—	—	Condensed gases
512	84	1.324	3.374	72	9	942	466	<i>Chemical products</i>
46	12	173	368	5	1	22	39	Drugs (Spécialités)
461	72	765	2.886	63	8	96	312	Antibiotics
5	—	386	120	4	—	824	115	Soap (common) and detergents
2.333	5.451	8.737	26.157	339	716	1.668	3.167	<i>Industrial products</i>
—	—	31	50	—	—	11	17	Veneers
834	5.234	3.971	23.392	125	610	436	2.157	Processed iron, steel
1.378	—	2.920	1.241	147	—	313	295	Iron sheets
101	58	436	434	58	27	202	226	Table services of porcelain and articles of sanitation
—	11	52	15	—	2	14	3	Wallboard
20	47	507	206	9	21	242	122	Cotton fabrics
—	25	126	285	—	11	99	139	Artificial silk and manufactures thereof
—	—	175	35	—	—	134	17	Flocks and manufactures thereof
—	—	9	20	—	—	3	3	Woollen yarn
—	76	510	479	—	45	214	188	All-wool fabrics
6.642	2.620	55.130	24.313	916	505	8.367	4.122	<i>Machinery and vehicles</i>
2.458	396	10.240	2.992	220	21	637	165	Agricultural machines
2	8	99	26	—	4	32	10	Radio- and television-sets
—	—	16	281	—	—	7	147	Stoves (heavier than 40 kgs) enamelled
4.182	1.493	37.388	11.220	696	380	6.325	2.338	Motor cars
—	723	5.446	9.343	—	100	814	1.389	Motor car spare parts
—	—	1.941	451	—	—	552	73	Motor cycles and bicycles
713	1.751	5.399	4.123	182	839	1.538	1.660	<i>Sundry industrial goods</i>
8	820	211	1.189	4	498	121	715	Refrigerators (up to 250 kgs)
—	—	498	57	—	—	150	43	Pens, pencilholders, pencils
705	931	4.690	2.877	178	341	1.267	902	Plastics and articles thereof
710.460	665.685	5.356.552	4.293.283	25.015	31.178	283.278	243.155	<i>Other</i>

Notes Subject data have been taken from the external trade statistics collected by the National Statistical Service of Greece.

(α) 56,2% of total receipts from import duties.

(β) 58,8% of total receipts from import duties.

(γ) Not including import duties and taxes collected on sales of products of the Greek Oil Refinery (see table 20).



Πίναξ 15. Δασμοί και λοιποί ειδικοί φόροι και εισφοραί, εισπραχθέντες υπό τῶν Τελωνείων, ἐπὶ τῶν εἰσαχθέντων ἀγαθῶν, κατὰ κυρίας κατηγορίας αὐτῶν (1)

Table 15. Import duties and other special taxes and contributions on imported goods, collected at Custom Houses, by main categories (1)

Ἰούλιος - 1960 - July

Εἰς χιλιάδας δραχμῶν

In thousand drachmae

	Κύρια κατηγορία ἀγαθῶν	Δασμὸς (2) Duties	Φόρος κύκλου ἐργασιῶν Turnover tax	Φόρος καταναλώσε- ως καὶ πολυτελείας Consumption and luxury tax	Σύνολον δασμῶν καὶ φόρων Total import duties and taxes	Chief categories of commodities	
	<b>Σύνολον</b> .....	<b>155.174</b>	<b>50.842</b>	<b>61.287</b>	<b>267.303</b>	<b>Total</b>	
1	Ζῶα ζῶντα καὶ προϊόντα τοῦ ζωικοῦ βασιλείου	4.797	100	2.355	7.252	Live animals, animal products	1
2	Προϊόντα τοῦ φυτικοῦ βασιλείου .....	12.766	165	9	12.940	Vegetable products	2
3	Λίπη καὶ ἔλαια (ζωικά καὶ φυτικά). Προϊόντα τῆς διασπάσεως αὐτῶν. Λίπη βρώσιμα ἐπεξεργασμένα. Κηροί ζωικής ἢ φυτικής προελεύσεως	333	115	—	448	Animal and vegetable fats and oils and their cleavage products. Prepared edible fats. Animal and vegetable waxes	3
4	Προϊόντα τῶν βιομηχανιῶν εἰδῶν διατροφῆς. Ποτά, οἰνοπνευματώδη ὑγρά καὶ ἄξος. Καπνὰ	7.594	794	49.902	58.290	Prepared foodstuffs. Beverages, spirits and vinegar. Tobacco	4
5	Προϊόντα ὄρυκτὰ .....	7.821	1.540	873	10.234	Mineral products	5
6	Προϊόντα χημικῶν βιομηχανιῶν καὶ τῶν συναφῶν βιομηχανιῶν	16.397	6.826	1.064	24.287	Products of the chemical and allied industries	6
7	Πλαστικά ὕλαι τεχνητά, αἰθέρες καὶ ἐστέρες τῆς κυτταρίνης, ρητίναι τεχνηταὶ καὶ τεχνουργήματα ἐκ τῶν ὀλῶν τούτων. Καουτσούκ φυσικὸν ἢ συνθετικόν, τεχνητὸν καουτσούκ (factice) καὶ τεχνουργήματα ἐκ καουτσούκ	8.428	3.996	934	13.358	Artificial resins and plastic materials, cellulose esters and ethers and articles thereof. Rubber, synthetic rubbers factice and articles thereof	7
8	Δέρματα, γουναρικά καὶ τεχνουργήματα ἐκ τῶν ὀλῶν τούτων. Εἶδη ἵπποσκευῆς, σελλοποιίας καὶ ταξιδίου. Τεχνουργήματα ἐκ λεπτῶν δερμάτων. Τεχνουργήματα ἐξ ἐντέρων	1.052	105	14	1.171	Raw hides and skins, leather, furskins and articles thereof. Saddlery and harness. Travel goods, handbags and the like. Articles of gut	8
9	Εὐλεία, ξυλάνθρακες καὶ τεχνουργήματα ἐκ ξύλου. Φελλὸς καὶ τεχνουργήματα ἐκ φελλοῦ. Τεχνουργήματα ἐκ σπάρτου καὶ καλαθοπλεκτικῆς	10.150	4.707	7	14.864	Wood and articles of wood. Wood charcoal and cork and articles of cork. Manufactures of straw of esparto and of other plaiting materials. Basket-ware and wicker-work	9
10	Ὑλαι χρησιμοποιοῦμεναι εἰς τὴν κατασκευὴν τοῦ χάρτου. Χάρτης, χαρτόνιον καὶ εἶδη ἐξ αὐτῶν	3.765	1.749	—	5.514	Paper-making material. Paper and paperboard and articles thereof	10
11	Ὑφαντικαὶ ὕλαι καὶ τεχνουργήματα ἐκ τούτων	25.087	7.740	3.493	36.320	Textiles and textile articles	11
12	Ὑποδήματα, καλύμματα κεφαλῆς, ἀλεξιβρόχια καὶ ἀλεξήλια. Τεχνητὰ ἄνθη καὶ τεχνουργήματα ἐξ ἀνθρωπίνων τριχῶν. Ριπίδια	286	48	26	360	Footwear, headgear, umbrellas, sunshades, whips, riding-crops and parts thereof. Prepared feathers and articles made therewith. Artificial flowers. Articles of human hair. Fans	12
13	Τεχνουργήματα ἐκ λίθων, γύψου,τσιμέντου, ἀμιάντου, μαρμαρυγίου καὶ ἀναλόγων ὀλῶν. Προϊόντα κεραμευτικῆς.	5.083	1.155	563	6.801	Articles of stone, of plaster, of cement, of asbestos, of mica and similar materials. Ceramic products. Glass and glassware	13
14	Μαργαρίται, πολύτιμοι λίθοι καὶ παράμοιοι, πολύτιμα μέταλλα, μέταλλα ἐπεστρωμένα διὰ πολύτιμων μετάλλων καὶ εἶδη ἐκ τῶν ὀλῶν τούτων. Ἀπομιμήσεις κοσμημάτων. Νομίσματα	132	52	80	264	Pearls, precious and semi-precious stones, precious metals, rolled precious metals, and articles thereof. Imitation jewellery. Coin	14
15	Μέταλλα κοινὰ καὶ τεχνουργήματα ἐκ τῶν μετάλλων τούτων	16.830	8.601	60	25.491	Base metals and articles of base metal	15
16	Μηχαναὶ καὶ συσκευαί. Ἡλεκτρικὸν ὕλκον	17.807	6.895	861	25.563	Machinery and mechanical appliances. Electrical equipment. Parts thereof	16
17	Ὑλικὸν μεταφορῶν .....	11.389	4.506	65	15.960	Vehicles, aircraft and parts thereof. Vessels and certain associated transport equipment	17



Πίναξ 15. Δασμοί και λοιποί ειδικοί φόροι και εισφορές, εισπραχθέντες υπό τῶν τελωνείων, ἐπὶ τῶν εισαχθέντων ἀγαθῶν, κατὰ κυρίας κατηγορίας αὐτῶν <sup>(1)</sup> (συνέχεια)

Table 15. Import duties and other special taxes and contributions on imported goods, collected at Custom Houses, by main categories <sup>(1)</sup> (continued)

Ἰούλιος - 1960 - July

Εἰς χιλιάδας δραχμῶν

In thousand drachmae

	Κύριαι κατηγορίαι ἀγαθῶν	Δασμὸς (2) Duties	Φόρος κύκλου ἐργασιῶν Turnover tax	Φόρος καταναλώσε- ως καὶ πολυτέλει- ας Consumption and luxury tax	Σύνολον δασμῶν καὶ φόρων Total import duties and taxes	Chief categories of commodities	
18	Ὅργανα καὶ συσκευαὶ ὀπτικῆς, φωτογρα- φίας καὶ κινηματογραφίας, μετρήσεως, ελέγχου, ἀκριβείας. Ὅργανα καὶ συ- σκευαὶ ἰατροχειρουργικῆς. Ὁρολογο- ποιία. Μουσικὰ ὄργανα. Συσκευαὶ κα- ταγραφῆς καὶ ἀναπαραγωγῆς τοῦ ἤχου	3.561	1.272	873	5.706	Optical, photographic, cinematogra- phic, measuring, checking, precision medical and surgical instruments and apparatus. Clocks and watches. Musical instruments, sound recor- ders and reproducers. Parts thereof	18
19	Ὅπλα καὶ πυρομαχικὰ . . . . .	441	114	—	555	Arms and ammunition. Parts thereof	19
20	Ἐμπορεύματα καὶ προϊόντα διάφορα μὴ κατονομαζόμενα, οὐδὲ ἀλλαγῶν περι- λαμβανόμενα	1.452	360	108	1.920	Miscellaneous manufactured articles	20
21	Ἀντικείμενα τέχνης, συλλογῶν καὶ ἀρ- χαιοτήτων	3	2	—	5	Works of art, collectors' pieces, and antiques	21

Σημ.: Τὰ ἀνωτέρω στοιχεῖα ἐλήφθησαν ἐκ τῶν δελτίων κινή-  
σεως ἐξωτερικοῦ ἐμπορίου, τῶν συγκεντρωμένων εἰς τὴν  
Ε.Σ.Υ.Ε. Διὰ τοῦ ἀπὸ τινος ἰσχύοντος νέου Τελωνεια-  
κοῦ Δασμολογίου ἐπῆλθον ἀνακατατάξεις τῶν κυρίων καὶ  
δευτερευουσῶν κατηγοριῶν ὀνοματολογίας τῶν εισαγομέ-  
νων ἀγαθῶν, αἵτινες ἐπέβαλον τὴν μεταβολὴν τοῦ πίνα-  
κος ὡς πρὸς τὴν ἐν λόγῳ κατονομασίαν καὶ τὴν ἐπὶ τοῦ  
παρόντος διακοπὴν τῆς μέχρι τοῦδε συγκρίσεως τῶν με-  
γεθῶν τοῦ δεδομένου μηνὸς τοῦ τρέχοντος οἰκ. ἔτους  
πρὸς τὰ ἀντίστοιχα τῶν παρελθόντων μηνῶν τοῦ αὐτοῦ  
καὶ τοῦ προηγούμενου οἰκ. ἔτους, ὡς καὶ τῶν τοῦ αὐτοῦ  
μηνὸς τοῦ προηγούμενου οἰκ. ἔτους.

Note: Subject data have been taken from the external  
trade statistics collected by the National Statistical  
Service of Greece. According to the lately imposed  
new tariff, the principal and the secondary nomen-  
clature categories of the imported goods were reclas-  
sified, thus changing the table construction and tempo-  
rarily breaking the comparison of sizes of the given  
month of the current fiscal year to the corresponding  
ones of the past months in the same and the last  
year, as well as the comparison of sizes of the same  
month in the last year.

- (1) Δὲν περιλαμβάνονται ἡ εἰδικὴ εἰσφορά 0,5% ὑπὲρ τῶν  
Πανεπιστημίων καὶ οἱ διάφοροι ὑπὲρ τρίτων φόροι.  
Ἐπίσης δὲν περιλαμβάνονται οἱ εισπραχθέντες δασμοὶ  
καὶ φόροι ἐκ τῶν ὑπὸ τοῦ Διυλιστηρίου Πετρελαίου δια-  
τεθέντων εἰς τὸ ἐμπόριον προϊόντων, περὶ ὧν ὁ πίναξ 20.  
(2) Τὰ δικαιώματα 75%, μετὰ τὴν ἐφαρμογὴν τοῦ νέου δα-  
σμολογίου, συνεχωνεύθησαν εἰς τοὺς δασμούς.

- (1) Not including the special contribution of 0.5% for  
the Universities, and various other taxes in favour  
of third parties. Excluding also import duties and  
taxes collected on the sale of Greek Oil Refinery  
products (see table 20).  
(2) 75% dues, after the imposing of the tariff, are inclu-  
ded into import duties.



Πίναξ 16. Ἀξία, δασμοὶ καὶ λοιποὶ εἰδικοί φόροι καὶ εἰσφοραὶ ἐπὶ εἰσαχθέντων ἀγαθῶν, κατὰ κατηγορίας, συμφώνως πρὸς τὴν Τυποποιημένην Ταξινόμησιν τοῦ Διεθνoῦς Ἐμπορίου (Τ.Τ.Δ.Ε.)

Table 16. Value, import duties and other special taxes and contributions on imported goods, by categories, according to the Standard International Trade Classification (S.I.T.C.)

Ἰούλιος—1960—July

Εἰς χιλιάδας δραχμῶν τρεχούσης ἀγοραστικῆς δυνάμεως

In thousand drachmae at current prices

Κατηγορίαι Τ.Τ.Δ.Ε. S.I.T.C. categories of commodities	Ἀξία Value	Δασμὸς (1) Import duties	Φόρος κύκλου ἐργασιῶν Turnover tax	Φόρος καταναλώ- σεως καὶ πο- λυτελείας Luxury and consumption tax	Σύνολον δασμῶν καὶ φόρων Total (2) import duties and taxes	Μέση δασμο- λογικὴ ἐπιβά- ρυνσις τῆς ἀξίας % Average charge in % of value
<b>Σύνολον—Total</b> . . . . .	<b>787.378</b>	<b>155.174</b>	<b>50.842</b>	<b>61.287</b>	<b>267.303</b>	<b>33,9</b>
0 Τρόφιμα—Foodstuffs . . . . .	96.862	22.824	759	52.009	75.592	78,0
1 Ποτὰ καὶ καπνὸς—Beverages and tobacco . .	955	919	141	257	1.377	144,3
2 Πρῶται ὕλαι μὴ ἐδῶδιμοι πλὴν καυσίμων— Crude materials, inedible, except fuel . . . .	147.459	12.025	6.234	55	18.314	12,4
3 Ὅρυκτὰ καύσιμα, λιπαντικά καὶ συναφή—Min- eral fuels, lubricants and related materials	19.026	7.491	1.369	873	9.733	51,1
4 Ζωικά καὶ φυτικά ἔλαια καὶ λίπη—Animal and vegetable oils and fats . . . . .	1.999	288	91	—	379	18,9
5 Χημικὰ προϊόντα—Chemicals . . . . .	95.678	20.757	8.388	463	29.608	30,9
6 Βιομηχανικὰ εἶδη ταξινομημένα καθ' ὕλην— Manufactured goods classified chiefly by material . . . . .	216.804	50.651	19.208	4.868	74.727	34,5
7 Μηχανήματα καὶ μεταφορικὰ μέσα—Machiner- y and transport equipment . . . . .	172.875	27.782	11.211	926	39.919	23,1
8 Διάφορα βιομηχανοποιημένα εἶδη—Miscella- neous manufactured articles . . . . .	35.682	12.373	3.441	1.836	17.650	49,5
9 Διάφοροι συναλλαγῆ καὶ ἐμπορεύματα—Mis- cellaneous transactions and commodities	38	4	—	—	4	10,5

Ἐκατοστιαία κατανομή—Percent distribution

<b>Σύνολον—Total</b> . . . . .	<b>100,0</b>	<b>100,0</b>	<b>100,0</b>	<b>100,0</b>	<b>100,0</b>	
0 Τρόφιμα—Foodstuffs . . . . .	12,3	14,7	1,4	84,9	28,3	
1 Ποτὰ καὶ καπνὸς—Beverages and tobacco . .	0,1	0,6	0,2	0,4	0,5	
2 Πρῶται ὕλαι μὴ ἐδῶδιμοι πλὴν καυσίμων— Crude materials, inedible, except fuel . . . .	18,7	7,7	12,2	0,0	6,9	
3 Ὅρυκτὰ καύσιμα, λιπαντικά καὶ συναφή—Min- eral fuels, lubricants and related materials	2,4	4,8	2,6	1,4	3,6	
4 Ζωικά καὶ φυτικά ἔλαια καὶ λίπη—Animal and vegetable oils and fats . . . . .	0,3	0,2	0,1	—	0,1	
5 Χημικὰ προϊόντα—Chemicals . . . . .	12,2	13,4	16,6	0,8	11,1	
6 Βιομηχανικὰ εἶδη, ταξινομημένα καθ' ὕλην— Manufactured goods classified chiefly by material . . . . .	27,5	32,6	38,0	8,0	28,0	
7 Μηχανήματα καὶ μεταφορικὰ μέσα—Machiner- y and transport equipment . . . . .	22,0	18,0	22,2	1,5	14,9	
8 Διάφορα βιομηχανοποιημένα εἶδη—Miscella- neous manufactured articles . . . . .	4,5	8,0	6,7	3,0	6,6	
9 Διάφοροι συναλλαγῆ καὶ ἐμπορεύματα—Mis- cellaneous transactions and commodities	0,0	0,0	—	—	0,0	

Πίναξ 16. Άξια, δασμοί και λοιποί ειδικοί φόροι και εισφορές επί εισαχθέντων αγαθών, κατά κατηγορίας, συμφώνως προς την Τυποποιημένην Ταξινόμησιν του Διεθνούς Έμπορίου (Τ.Τ.Δ.Ε.) (συνέχεια)  
 Table 16. Value, import duties and other special taxes and contributions on imported goods, by categories, according to the Standard International Trade Classification (S.I.T.C.) (continued)

Ιούλιος—1959—July

Είς χιλιάδας δραχμῶν τρεχούσης ἀγοραστικῆς δυνάμεως

In thousand drachmae at current prices

Κατηγορίαί Τ.Τ.Δ.Ε. S.I.T.C. categories of commodities	Άξια Value	Δασμὸς (1) Import duties	Φόρος κύκλου ἐργασιῶν Turnover tax	Φόρος καταναλώσε- ως καὶ πολυ- τελείας Luxury and consumption tax	Σύνολον δασμῶν καὶ φόρων Total (2) import duties and taxes	Μέση δασμο- λογικὴ ἐπιβά- ρυνσις τῆς ἀξίας % Average charge in % of value
<b>Σύνολον—Total</b> . . . . .	<b>784.390</b>	<b>147.603</b>	<b>47.220</b>	<b>69.223</b>	<b>264.046</b>	<b>33,6</b>
0 Τρόφιμα—Foodstuffs . . . . .	124.517	25.695	837	57.913	84.445	67,8
1 Ποτὰ καὶ καπνὸς—Beverages and tobacco . .	866	569	87	184	830	95,8
2 Πρῶται ὕλαι μὴ ἐδῶδιμοι πλὴν καυσίμων— Crude materials, inedible, except fuel . . .	105.739	7.258	4.286	—	11.544	10,9
3 Ὁρυκτὰ καύσιμα, λιπαντικὰ καὶ συναφῆ—Min- eral fuels, lubricants and related materials	14.331	5.842	883	807	7.532	52,5
4 Ζωικὰ καὶ φυτικὰ ἔλαια καὶ λίπη—Animal and vegetable oils and fats . . . . .	2.044	327	122	—	449	22,0
5 Χημικὰ προϊόντα—Chemicals . . . . .	88.666	16.782	7.426	327	24.535	27,7
6 Βιομηχανικὰ εἶδη ταξινομημένα καθ' ὕλην— Manufactured goods classified chiefly by material . . . . .	219.210	52.009	19.171	5.525	76.705	35,0
7 Μηχανήματα καὶ μεταφορικὰ μέσα—Machiner- y and transport equipment . . . . .	199.966	29.557	11.683	1.414	42.654	21,3
8 Διάφορα βιομηχανοποιημένα εἶδη—Miscella- neous manufactured articles . . . . .	28.692	9.548	2.725	3.053	15.326	53,4
9 Διάφοροι συναλλαγὰὶ καὶ ἐμπορεύματα—Mis- cellaneous transactions and commodities	359	26	—	—	26	7,2

Έκατοστιαία κατανομή—Percent distribution

<b>Σύνολον—Total</b> . . . . .	<b>100,0</b>	<b>100,0</b>	<b>100,0</b>	<b>100,0</b>	<b>100,0</b>	
0 Τρόφιμα—Foodstuffs . . . . .	16,0	17,4	1,7	83,6	32,0	
1 Ποτὰ καὶ καπνὸς—Beverages and tobacco . .	0,1	0,3	0,1	0,2	0,3	
2 Πρῶται ὕλαι μὴ ἐδῶδιμοι πλὴν καυσίμων— Crude materials, inedible, except fuel . . .	13,4	5,0	9,0	—	4,3	
3 Ὁρυκτὰ καύσιμα, λιπαντικὰ καὶ συναφῆ—Min- eral fuels, lubricants and related materials	2,0	4,0	1,8	1,1	2,8	
4 Ζωικὰ καὶ φυτικὰ ἔλαια καὶ λίπη—Animal and vegetable oils and fats . . . . .	0,2	0,2	0,2	—	0,1	
5 Χημικὰ προϊόντα—Chemicals . . . . .	11,3	11,3	15,8	0,4	9,2	
6 Βιομηχανικὰ εἶδη ταξινομημένα καθ' ὕλην— Manufactured goods classified chiefly by material . . . . .	28,0	35,2	40,6	8,0	29,0	
7 Μηχανήματα καὶ μεταφορικὰ μέσα—Machiner- y and transport equipment . . . . .	25,4	20,0	24,8	2,0	16,1	
8 Διάφορα βιομηχανοποιημένα εἶδη—Miscella- neous manufactured articles . . . . .	3,6	6,4	5,7	4,4	6,0	
9 Διάφοροι συναλλαγὰὶ καὶ ἐμπορεύματα—Mis- cellaneous transactions and commodities	0,0	0,0	—	—	0,0	

Σημ.: Τὰ ἀνωτέρω στοιχεῖα ἐλήφθησαν ἐκ τῶν δελτίων κινήσεως ἐξωτερικοῦ ἐμπορίου, τῶν συγκεντρωμένων εἰς τὴν Ε.Σ.Υ.Ε.

- (1) Τὰ δικαιώματα 75% μετὰ τὴν ἐφαρμογὴν τοῦ νέου Δασμολογίου, συνεκπεράθησαν εἰς τὸν δασμὸν.  
 (2) Δὲν περιλαμβάνονται ἡ εἰδικὴ εἰσφορά 0,5 % ὑπὲρ τῶν Πανεπιστημίων καὶ οἱ διάφοροι ὑπὲρ τρίτων φόροι. Ἐπίσης δὲν περιλαμβάνονται οἱ εἰσπραχθέντες δασμοὶ καὶ φόροι ἐκ τῶν ὑπὸ τοῦ Διυλιστηρίου Πετρελαίου διατεθέντων εἰς τὸ ἐμπόριον προϊόντων, περὶ ὧν ὁ πίνξ 20.

Note: Subject data have been taken from the external trade statistics collected by the National Statistical Service of Greece.

- (1) The dues 75%, after the imposing of the new tariff, are included into import duties.  
 (2) Not including the special contribution of 0.5% in favour of the Universities, and various taxes in favour of third parties. Excluding also import duties and taxes collected on sales of Greek Oil Refinery products (see table 20).



Πίναξ 17. Δασμοί και αξία εισαχθέντων αγαθών, κατά κυρίας κατηγορίας, μετ' αναλογιών μεταξύ των  
 Table 17. Customs and value of imported goods by chief categories of commodities, and percent ratios

Ἰούλιος—1960—July

Ἀξία και δασμοί εἰς χιλιάδας δραχμῶν

Value and taxes in thousand drachmae

Κύρια κατηγορία αγαθῶν	Ἀξία εισαγωγῶν Value of imports		Ἀναλογία δασμῶν πρὸς ἀξίαν Percent ratio of customs to value		Κατηγορίες ἐμπορευμάτων
	Ὀλική Total	Δασμολογηθεῖσα Subscribed to customs	Ἀναλογία δασμολογηθείσης ἀξίας πρὸς ὀλικήν % Percent ratio of goods sub- scribed to customs to total value	Ἀναλογία δασμῶν πρὸς ἀξίαν % Percent ratio of customs to value	
Σύνολον	267.303	787.378	50,5	17,1	Total
Ζῶνα ζῶντα και προϊόντα τοῦ ζωικοῦ βασιλείου	7.252	43.820	60,8	10,0	1
Προϊόντα τοῦ φυτικού βασιλείου	12.940	31.169	67,4	28,0	2
Λίπη και ἔλαια (ζωικά και φυτικά). Προϊόντα τῆς διασπάσεως αἰθῶν. Λίπη βρώσιμα ἐπεξεργασμένα. Κηροί ζωικῆς ἢ φυτικῆς προελεύσεως	448	2.328	99,9	19,2	3
Προϊόντα τῶν βιομηχανικῶν εἰδῶν διατροφῆς. Ποτά, οἰνοπνευματώδη υἱρά και ὕψος. Καπνά	58.290	40.291	94,8	137,2	4
Προϊόντα ὀρυκτά	10.284	21.265	31,0	14,7	5
Προϊόντα χημικῶν βιομηχανικῶν και τῶν συναφῶν βιομηχανικῶν	24.287	77.464	74,5	23,4	6
Πλαστικά ὑλα τεχνηται, αἰθέρες και ἐστέρες τῆς κωταρίνης, ρητῖνα τεχνηται και τεχνουργήματα ἐκ τῶν ὑλῶν τούτων. Καουτσούκ φυσικόν ἢ συνθετικόν, τεχνητὸν καουτσούκ και τεχνουργήματα ἐκ καουτσούκ	13.358	46.047	54,8	24,7	7
Δέρματα, γουναρικά και τεχνουργήματα ἐκ τῶν ὑλῶν τούτων. Εἶδη ἱπποσκευῆς, σελλοποιίας και ταβάνδου. Τεχνουργήματα ἐκ λεπτῶν δερμάτων. Τεχνουργήματα ἐξ ἐντέρων	1.171	16.455	73,8	5,2	8
Εὐλεία, ξυλάνθρακες και τεχνουργήματα ἐκ ξύλου. Φελλὸς και τεχνουργήματα ἐκ φελλοῦ. Τεχνουργήματα ἐκ σπάρτου και καλαθοπλεκτικῆς	14.864	50.245	91,9	27,2	9
Ἵλα χρησιμοποιούμενα εἰς τὴν κατασκευὴν τοῦ χάρτου. Χάρτης λαρόνιον και εἶδη ἐξ αὐτῶν φαντακά ὑλα και τεχνουργήματα ἐκ τούτων	5.514	21.125	61,6	16,1	10
Ἵποδημία, καλύματα κεφαλῆς, ἀλεξιβόγια και ἀλεξήλια. Τεχνητά ἄθη και τεχνουργήματα ἐκ ἀνθρώπινων τρίχων. Ριπίδια	36.320	125.010	87,8	25,5	11
Τεχνουργήματα ἐκ λίθων, γύψου, τσιμέντου, ἀμιάντου, μαρμαρυγίου και ἀναλόγων ὑλῶν. Προϊόντα κεραμεικτικῆς. Ὑάλος και τεχνουργήματα ἐξ ὑάλου	360	717	98,3	49,4	12
	6.801	11.291	83,1	50,1	13



**Πίναξ 17. Δασμοί και αξία εισαχθέντων αγαθών, κατά κυρίας κατηγορίας, μετ' ἀναλογιών μεταξὺ τῶν (συνέχεια)**  
**Table 17. Customs and value of imported goods by chief categories of commodities, and percent ratios (continued)**

Ιούλιος — 1960 — July

Value and taxes in thousand drachmae

Κύρια κατηγορία ἀγαθῶν	Δασμὸς καὶ ἄλλοι φόροι (1)		Ἀξία εισαγωγῶν Value of imports		Ἀναλογία δασμολογήσειν Percent ratio of goods subjected to customs to total value		Ἀναλογία δασμῶν πρὸς ἀξίαν Percent ratio of customs to value		Κατηγορίες ἐμπορευμάτων
	Δασμὸς καὶ ἄλλοι φόροι	Ἄλλα	Ὑπόθετα	Ὑπόθετα	Ἀναλογία δασμολογήσειν	Ἀναλογία δασμῶν πρὸς ἀξίαν	Ἀναλογία δασμῶν πρὸς ἀξίαν		
14 Μαργαρίται, πολύτιμοι λίθοι καὶ παράμοιοι, πολυτίμητα μέταλλα, μέταλλα ἐπεστρωμένα διὰ πολυτίμων μετάλλων καὶ εἶδη ἐκ τῶν ὁσίων τούτων. Αἰσιμαίσεις κοσμημάτων. Νομίσματα ἁπάντων τούτων καὶ τεχνουργήματα ἐκ τῶν μετάλλων τούτων	264		430	409	95,1	61,4	61,4	Pearls, precious and semi-precious stones, precious metals, rolled precious metals, and articles thereof. Imitation jewellery. Coin	
15 Μέταλλα κοινὰ καὶ τεχνουργήματα ἐκ τῶν μετάλλων τούτων	25.491		179.482	106.671	59,4	14,2	14,2	Base metals and articles of base metal	
16 Μηχαναὶ καὶ συσκευαί. Ἡλεκτρικὸν ὕληκον . . . . .	25.563		156.206	110.805	70,9	23,1	23,1	Machinery and mechanical appliances. Electrical equipment. Parts thereof	
17 Ὑλινὰ καὶ μεταφορῶν . . . . .	15.960		542.096	62.879	11,6	25,4	25,4	Vehicles, aircraft and parts thereof. Vessels and certain associated transport equipment	
18 Ὀργανα καὶ συσκευαί ὀπτικῆς, φωτογραφίας καὶ κινηματογράφου, μετρησῶν, ἐλέγχου, ἀκριβείας. Ὀργανα καὶ συσκευαί ἱατροχειρουργικῆς. Ὀργανοποιία. Μουσικὰ ὄργανα. Συσκευαί καταγραφῆς καὶ ἀναπαραγωγῆς τοῦ ἤχου	5.706		17.795	14.995	84,3	38,0	38,0	Optical, photographic, cinematographic, measuring, checking, precision medical and surgical instruments and apparatus. Clocks and watches. Musical instruments, sound recorders and reproducers. Parts thereof	
19 Ὀπλα καὶ πυρομαχικά . . . . .	555	1.250	1.250	1.178	94,2	47,1	44,4	Arms and ammunition. Parts thereof	
20 Ἐμπορεύματα καὶ προϊόντα διάφορα μὴ κατονομαζόμενα, οὐδὲ ἀλλοθῶς περιλαμβανόμενα	1.920	3.443	3.443	3.168	91,9	60,7	55,8	Miscellaneous manufactured articles	
21 Ἀντικείμενα τέχνης, συλλογῶν καὶ ἀρχαιοτήτων	5	99	99	54	54,5	9,2	5,0	Works of art, collectors' pieces, and antiques	

**Σημ.:** Τὰ ἀνωτέρω στοιχεία ἐλήφθησαν ἐκ τῶν δελτίων κινήσεως ἐξωτερικοῦ ἐμπορίου, τῶν συγκεντρωμένων εἰς τὴν ΕΣΣΕ. Βλ. καὶ σημ. ὑπ' ἀριθ. 15 πίνακος.

(1) Δὲν περιλαμβάνονται ἡ εἰδικὴ εἴσοδος 0,5 % ὑπὲρ τῶν Πανεπιστημίων καὶ οἱ διάφοροι ὑπὲρ τρίτων φόροι. Ἐπίσης δὲν περιλαμβάνονται οἱ εἰσπραχθέντες δασμοὶ καὶ φόροι ἐκ τῶν ὑπὸ τοῦ Διυλιστηρίου Πετρελαίου διατεθέντων εἰς τὸ ἐμπόριον προϊόντων, περὶ ὧν ὁ πίναξ 20.

**Note:** The above data have been taken from the external trade statistics collected by the National Statistical Service of Greece. See table 15.

(1) Not including the special contribution of 0.5% for Universities, and various other taxes in favour of third parties. Excluding also import duties and taxes collected on sales of Greek Oil Refinery products (see table 20).

**Πίναξ 18. Δασμοί και λοιποί ειδικοί φόροι και εισφορές, μη εισπραχθέντες υπό των Τελωνείων, λόγω ειδικής νομοθετικής απαλλαγής, επί εισαχθέντων αγαθών, ως και ποσότης και αξία αυτών C.I.F., κατά κυρίας κατηγορίας αυτών**

**Table 18. Customs and other special taxes and contributions not collected at Custom Houses because of special legislative exemption, as well as quantity and C.I.F. value of the respective imported goods, by chief categories**

Ποσότης εις τόνους

\*Αξία και δασμοί εις χιλιάδας δραχμών

Ιούλιος — 1960 — July

Quantity in tons  
Value and taxes in thousand drachmae

Κύρια κατηγορία αγαθών	Ποσότης Quantity	Αξία Value	Δασμός (α) Dues	Φόρος κύβλου έρ- γασίων Turn- over tax	Φόρος κατανάλω- σεως και πολυτελείας Consump- tion and luxury tax	Σύνολον δασμών και φόρων (β) Total duties and taxes	Chief categories of commodities
<b>Σύνολον</b> .....	<b>147.182</b>	<b>771.826</b>	<b>34.218</b>	<b>8.003</b>	<b>25.447</b>	<b>67.668</b>	<b>Total</b>
1 Ζώα ζώντα και προϊόντα του ζωικού βασιλείου	2.176	28.279	5.582	16	1	5.599	Live animals, animal products
2 Προϊόντα του φυτικού βασιλείου	3.706	15.035	3.161	1	—	3.162	Vegetable products
3 Λίπη και έλαια (ζωικά και φυτικά). Προϊόντα της διασπάσεως αυτών. Λίπη βρώσιμα έπεξεργασμένα. Κηροί ζωικής ή φυτικής προελεύσεως	(γ)	3	2	—	—	2	Animal and vegetable fats and their cleavage products. Prepared edible fats. Animal and vegetable waxes
4 Προϊόντα των βιομηχανικών ειδών διατροφής. Ποτά, οινόπνευματώδη υγρά και βόσος. Καπνά	863	2.206	1.195	167	130	1.492	Animal and vegetable waxes
5 Προϊόντα ορυκτά .....							Prepared foodstuffs. Beverages, spirits and vinegar. Tobacco
6 Προϊόντα χημικών βιομηχανιών και των συναφών βιομηχανιών	94.270 18.122	48.251 26.451	4.487 1.376	303 562	24.846 7	29.636 1.945	Mineral products Products of the chemical and allied industries
7 Πλαστικά ύλα τεχνητά, αθέρεις και έστερες της κωταρίνης, ρητίνα τεχνητά και τεχνουργήματα εκ των ύλων τούτων. Καουτσούκ φυσικόν ή συνθετικόν, τεχνητόν καουτσούκ (factice) και τεχνουργήματα εκ καουτσούκ	362	7.956	429	229	3	661	Artificial resins and plastic materials, cellulose esters and ethers and articles thereof. Rubber, synthetic rubbers factice and articles thereof
8 Δέρματα, γουναρικά και τεχνουργήματα εκ των ύλων τούτων. Είδη λεπασευής, σελλοποιίας και τριξιδίου. Τεχνουργήματα εκ λεπτών δερμάτων. Τεχνουργήματα εκ έντερον	47	5.821	600	—	—	600	Raw hides and skins, leather, furskins and articles thereof. Saddlery and harness. Travel goods, handbags and the like. Articles of gut
9 Ξυλεία, ξυλόβρακες και τεχνουργήματα εκ ξύλου. Φελλός και τεχνουργήματα εκ φελλού. Τεχνουργήματα εκ σπάρτου και κλωσθηκεντιλής	1.956	4.409	185	389	—	524	Wood and articles of wood. Wood charcoal and cork and articles of cork. Manufactures of straw of esparto and of other plaiting materials. Basket-ware and wickerwork and articles thereof
10 Όλα χρησιμοποιούμενα εις την κατασκευήν του χαρτου. Χάρτης, χαρτόνων και είδη εκ αυτών	2.081	13.190	805	208	—	1.013	Wood and articles of wood. Wood charcoal and cork and articles of cork. Manufactures of straw of esparto and of other plaiting materials. Basket-ware and wickerwork and articles thereof
11 Όποδια, καλύμματα κεφαλής, αλεξίβροχια και άλεξήλια. Τεχνητά άνθη και τεχνουργήματα εκ άνθροπίνων τριχών. Ριπίδια	456 (γ)	17.276 12	909 6	202 2	1	1.112	Paper and paperboard
12 Τεχνουργήματα εκ λίθων, γύψου, τσιμέντου, άμμου, μαρμαρυγίου και άλλόγων ύλων. Προϊόντα κεραμευτικής. Όγκλος και τεχνουργήματα εκ ύλλου	913	2.290	613	248	55	916	Textiles and textile articles Footwear, headgear, umbrellas, sunshades, whips, riding-crops and parts thereof. Prepared feathers and articles made therewith. Artificial flowers. Articles of human hair. Fans
13 Τεχνουργήματα εκ λίθων, γύψου, τσιμέντου, άμμου, μαρμαρυγίου και άλλόγων ύλων. Προϊόντα κεραμευτικής. Όγκλος και τεχνουργήματα εκ ύλλου							Articles of stone, of plaster, of cement, of asbestos, of mica and similar materials. Ceramic products. Glass and glassware

**Πίναξ 18. Δασμοί και λοιποί ειδικοί φόροι και εισφορές, μὴ εἰσπραχθέντες ὑπὸ τῶν Τελωνείων, λόγῳ εἰδικῆς νομοθετικῆς ἀπαλλαγῆς, ἐπὶ εἰσπραχθέντων ἀγαθῶν, ὡς καὶ ποσότης καὶ ἀξία αὐτῶν C.I.F., κατὰ κυρίας κατηγορίας αὐτῶν (συνέχεια)**

**Table 18. Customs and other special taxes and contributions not collected at Custom Houses because of special legislative exemption, as well as quantity and C.I.F. value of the respective imported goods, by chief categories (continued)**

Ἰούλιος — 1960 — July

Ποσότης εἰς τόνους  
Ἀξία καὶ δασμοὶ εἰς χιλιάδας δραχμῶν

Quantity in tons  
Value and taxes in thousand drachmae

Κύρια κατηγορία ἀγαθῶν	Ποσότης Quantity	Ἀξία Value	Δασμὸς (α) Dues	Φόρος κύβλου ἐρ- γαστῶν Turn- over tax	Φόρος κατανάλω- σεως καὶ πολυτελείας Consump- tion and luxury tax	Σύνολον δασμῶν καὶ φόρων (β) Total duties and taxes	Chief categories of commodities
14 Μαργαρίτα, πολύτιμοι λίθοι καὶ παρόμοιοι, πολυτίμητα μέταλλα, μέταλλα ἐπεστρωμένα διὰ πολυτίμων μετῶλων καὶ εἶδη ἐκ τῶν ὁλῶν τούτων. Ἀτομώσεις κοσμημάτων. Νομίσματα	(γ)	21	8	3	6	17	14 Pearls, precious and semi-precious stones, precious metals, rolled precious metals, and articles thereof. Imitation jewellery. Coin
15 Μέταλλα κοινὰ καὶ τεχνουργήματα ἐκ τῶν μετῶλων τούτων	21.108	72.811	7.614	2.106	2	9.722	15 Base metals and articles of base metal
16 Μηχαναὶ καὶ συσκευαί. Ἠλεκτρικὸν ὕλικόν . . . . .	830	45.401	5.398	2.697	170	8.265	16 Machinery and mechanical appliances. Electrical equipment. Parts thereof
17 Ὑλικὸν μεταφορῶν . . . . .	279	479.217	1.185	596	218	1.999	17 Vehicles, aircraft and parts thereof. Vessels and certain associated transport equipment
18 Ὅργανα καὶ συσκευαὶ ὀπτικῆς, φωτογραφίας καὶ κινηματογραφίας, μετρήσεως, ἐλέγχου, ἀκριβείας. Ὅργανα καὶ συσκευαὶ ἰατροχειρουργικῆς. Ὁρολογιοποιεῖα. Μουσικὰ ὄργανα. Συσκευαὶ καταγραφῆς καὶ ἀναπαραγωγῆς τοῦ ἤχου	13	2.800	492	278	6	776	18 Optical, photographic, cinematographic, measuring, checking, and apparatus. Clocks and watches. Musical instruments, sound recorders and reproducers. Parts thereof
19 Ὅπλα καὶ πυρομαχικά . . . . .	(γ)	72	13	7	—	20	19 Arms and ammunition. Parts thereof
20 Ἐμπορεύματα καὶ προϊόντα διάφορα μὴ κατονομαζόμενα, οὐδὲ ἀλλοτρίου περιλαμβανόμενα	5	280	158	39	1	198	20 Miscellaneous manufactured articles
21 Ἀντικείμενα τέχνης, συλλογῶν καὶ ἀρχαιοτήτων	(γ)	45	—	—	1	1	21 Works of art, collectors' pieces, and antiques

**Σημ.:** Τὰ ἀνωτέρω στοιχεία ἐλήφθησαν ἐκ τῶν δελτίων κινήσεως ἐξωτερικοῦ ἐμπορίου, τῶν συγκεντρωμένων εἰς τὴν Ε.Σ.Υ.Ε. Βλ. καὶ σημ. ὑπ' ἀριθμ. 15 π.ἀνακ. (α) Τὰ δικαιώματα 75% μετὰ τὴν ἐφαρμογὴν τοῦ νέου δασμολογίου, συνεχωρηθήσαν εἰς τὸν δασμὸν.

(β) Δὲν περιλαμβάνονται ἡ εἰδικὴ εισφορά 0,5% ὑπὲρ τῶν Πανεπιστημίων καὶ οἱ διάφοροι ὑπὲρ τρίτων φόροι. Ἐπίσης δὲν περιλαμβάνονται οἱ δασμοὶ καὶ φόροι τῶν ὑπὸ τοῦ Διυλιστηρίου Πετρελαίου διατεθέντων εἰς τὸ ἐμπόριον προϊόντων, περὶ ὧν ὁ πίναξ 20.

(γ) Ὀλιγώτερον τῶν 500 χιλιγραμμίων.

**Note:** Subject data have been taken from the external trade statistics collected by the National Statistical Service of Greece. See table 15.  
(α) The dues 75%, after the imposing of the new tariff, are included into the import duties.

(β) Not including the special contribution of 0.5% for the Universities, and various other taxes in favour of third parties. Excluding also import duties and taxes collected on the sale of Greek Oil Refinery products (see table 20).

(γ) Less than 500 kilograms.



**Πίναξ 19. Δασμοί και λοιποί ειδικοί φόροι και εισφοραί, μη εισπραχθέντες υπό τών Τελωνείων, λόγω ειδικής νομοθετικής απαλλαγής, επί εισαχθέντων αγαθών, ως και ποσότης και αξία αυτών C.I.F., κατά κυρίας κατηγορίας δικαιούχων άτελείας**

Ποσότης εις τόνους

\*Αξία και δασμοί εις χιλιάδας δραχμῶν τρεχούσης αγοραστικής δυνάμεως

Κύρια κατηγορία δικαιούχων άτελείας (α)	Ποσότης—Quantity				Αξία —	
	Ιούλιος July		Ιανουάριος—Ιούλιος January—July		Ιούλιος July	
	1960	1959	1960	1959	1960	1959
<b>Σύνολον</b> .....	<b>113.112</b>	<b>205.030</b>	<b>1.621.188</b>	<b>1.489.436</b>	<b>672.994</b>	<b>346.710</b>
1. Γεωργία, κτηνοτροφία, άλιεία .....	16.398	47.972	227.097	291.299	12.711	46.414
2. Μεταλλεία .....	203	72	924	3.702	2.759	1.702
3. Βιομηχανία .....	37.241	125.004	1.007.070	1.026.691	47.695	112.935
4. Οικοδομαί και κατασκευαί .....	1.082	1.126	9.361	13.267	4.238	15.206
5. Ήλεκτρισμός, φωταέριον .....	8.084	14.707	35.741	32.050	24.423	38.723
6. Ύπηρεσίαι ύδάτων .....	40	341	1.006	1.575	929	2.019
7. Τράπεζαι—Εμπόριον .....	16	1	115	25	745	96
8. Μεταφοραί .....	40.805	6.258	220.785	36.176	502.921	69.733
9. Διοικητικαί Δημόσιαι Ύπηρεσίαι .....	4.602	6.058	77.378	40.628	24.278	23.048
10. Στρατιωτικαί Ύπηρεσίαι .....	652	100	2.397	1.792	9.722	1.274
11. Παιδεία .....	(β)	14	114	113	12	1.610
12. Θρησκεία .....	(β)	7	70	69	40	75
13. Ύπηρεσίαι Ίατρικαί και Ύγειονομικαί ....	60	2	95	38	762	779
14. Κοινωνική αντίληψις και πρόνοια .....	1.307	130	22.461	17.361	10.788	3.515
15. Μουσεία, αρχαιότητες, βιβλιοθήκαι και οργανισμοί επιστημονικής έρεύνης	7	4	15	8	43	278
16. Θέατρα και Ραδιοφωνία .....	2	1	13	64	12	13
17. Άθλητισμός .....	(β)	—	40	(β)	111	—
18. Προσωπικαί ύπηρεσίαι και τουρισμός ....	19	184	122	319	365	1.204
19. Λοιπά .....	2.594	3.049	16.384	24.259	30.440	28.086

Σημ.: Τά άνωτέρω στοιχεΐα έλήφθησαν εκ τών δελτιών κινήσεως έξωτερικού έμπορίου, τών συγκεντρωμένων εις την Ε.Σ.Υ.Ε.

Εις τόν πίνακα τούτον δέν περιλαμβάνονται τά εξ αντικειμένου απαλλασσόμενα αγαθά.

(α) Βλέπε ακολουθοῦσαν ανάλυσιν κατηγοριῶν.

(β) Όλιγώτερον τών 500 χιλιογράμμων.

(γ) Δέν περιλαμβάνονται ή ειδική εισφορά 0,5% ύπέρ τών Πανεπιστημίων και οι διάφοροι ύπέρ τρίτων φόροι. Επίσης δέν περιλαμβάνονται οι δασμοί και φόροι εκ τών υπό του Διυλιστηρίου Πετρελαίου διατεθέντων εις τό έμπόριον προϊόντων, περι ζών ό πίναξ 20.





Table 19. Customs and other special taxes and contributions not collected at Custom Houses on imported goods because of special legislative exemption, as well as quantity and C.I.F. value thereof, by chief categories of beneficiaries

Quantities in tons

Value and taxes in thousand drachmae at current prices

— Value		Συνολικοί δασμοί και φόροι (γ) Total customs and taxes				Chief categories of beneficiaries (α)
'Ιανουάριος-’Ιούλιος January-July		’Ιούλιος July		’Ιανουάριος-’Ιούλιος January-July		
1960	1959	1960	1959	1960	1959	
5.346.219	2.551.620	67.646	60.683	611.463	492.682	Total
306.058	391.541	889	3.831	40.277	50.021	1. Agriculture, livestock production, fishery
20.598	84.071	577	234	3.577	10.750	2. Mines
866.122	859.769	13.125	9.246	149.309	69.610	3. Industry
32.829	36.862	1.567	1.639	17.838	4.024	4. Building and construction
292.186	256.471	9.976	12.860	89.887	62.885	5. Electricity, Gas
10.220	6.922	228	780	3.616	3.658	6. Water supply
9.173	2.051	402	40	1.813	426	7. Banks-Commerce
3.182.115	318.204	20.411	11.487	141.519	77.603	8. Transport
241.788	188.828	8.223	11.492	64.895	99.343	9. Government administrative services
47.043	48.860	2.310	343	12.466	9.032	10. Military services
6.274	8.965	2	490	646	2.118	11. Education
759	729	26	56	603	620	12. Religion
7.258	9.312	222	178	1.724	1.855	13. Medical and sanitary services
119.733	113.742	3.396	1.647	55.122	53.181	14. Social welfare
5.906	505	13	74	1.525	128	15. Museums - Antiquities - Libraries - Institutes of Scientific Research
727	186	13	7	249	107	16. Theatre and Broadcasting
2.226	27	115	—	1.145	21	17. Athletics
3.229	9.366	194	529	1.563	5.209	18. Personal services and tourism
191.973	215.209	5.957	5.750	23.689	42.091	19. Other


Note: Subject data have been taken from the external trade statistics collected by the National Statistical Service of Greece.

Are not included per se exempted commodities.

(α) See following breakdown of categories.

(β) Less than 500 kilograms.

(γ) Not including an 0.5% special contribution in favour of the Universities, and various taxes in favour of third parties. Excluding also import duties and taxes on the sale of Greek Oil Refinery products (see table 20).



**Κατάστασις ἀπολαμβανόντων, βάσει τῶν κειμένων διατάξεων, δασμολογικῶν ἀπαλλαγῶν**  
**List of economic activities exempted from customs under regulations in force**

*1) Γεωργία, Κτηνοτροφία, Ἀλιεία*

Χημικά λιπάσματα, πρώται ὕλαι αὐτῶν, θείου κλπ. καὶ σάκκοι αὐτῶν  
 Σάκκοι κενοὶ μεμονωμένως εἰσαγόμενοι πρὸς πλήρωσιν διὰ χημικῶν λιπασμάτων, θείου κλπ.  
 Σπόροι διὰ σπορᾶν  
 Ζωοτροφὰ  
 Μαζεύματα σακχάρως  
 Γεωργικοὶ Συνεταιρισμοὶ καὶ Ὅργανισμοὶ ἐν γένει ἐποπτευόμενοι ὑπὸ τοῦ Ὑπουργείου Γεωργίας, Κεντρικὸν Ταμεῖον Γεωργίας, Κτηνοτροφίας καὶ Δασῶν  
 Δακοκτόνα ὕλινά (μέλασσα κλπ.) εἰσαγόμενα ὑπὸ τῶν Ταμείων Προστασίας Ἐλαιοπαραγωγῆς  
 Ὅργανισμὸς Βάμβακος  
 Ὅργανισμὸς Καπνοῦ  
 Σωλῆνες τελικῆς σωληνώσεως γεωτρήσεων ἐνεργουμένων ὑπὸ Ὑπουργείου Γεωργίας διὰ λογαριασμὸν γεωργῶν καὶ Γεωργικῶν Συνεταιρισμῶν  
 Βενζίνη γεωργικῆς καλλιμεργείας  
 Ὅργανισμὸς Κωπαΐδος

*2) Μεταλλεῖα*

Μεταλλευτικὰ ἐπιχειρήσεις  
 Ἑταιρεία Λιγνιτωρυχείου Πτολεμαΐδος  
 Ἀνάδοχοι ἀναζητήσεως πετρελαίου

*3) Βιομηχανία*

Ἐπαρχιακὴ βιομηχανία καὶ βιοτεχνία  
 Μηχανικὸς ἐξοπλισμὸς, εἰσαγόμενος κατ' ἐφαρμογὴν τῶν διατάξεων τοῦ Ν. 3949/59 περὶ ἐκσυγχρονισμοῦ  
 Ἑλληνικὰ Ναυπηγεῖα  
 Διυλιστήριον Πετρελαίου  
 Ἐργοστάσιον Ἀζώτου  
 Παλαιὰ μέταλλα, μηχανήματα κλπ. πρὸς ἀνάτηξιν καὶ ἀναχώ-  
 νευσιν. Ναυάγια πλοίων καὶ παλαιὰ μέταλλα ἐκ διαλύσεως πλοίων  
 Ἀποκόμματα σισυρῶν ἀκανονίστου σχήματος  
 Ἐφημερίδες  
 Ἀργὸν πετρελαίον καὶ χημικὰ οὐσίαι διὰ τὴν διύλισιν αὐτοῦ

*4) Οἰκοδομαὶ καὶ Κατασκευαὶ*

Κρατικὸς Ὅργανισμὸς Μηχανημάτων Δημοσίων Ἔργων καὶ Νομαρχιακὰ Ταμεῖα  
 Ἐργολάβοι, Ἕλληνες καὶ ξένοι, ἐκτελοῦντες στρατιωτικὰ ἔργα  
 Ἀλλοδαπὸν προσωπικὸν ξένων ἐργολάβων ἐκτελοῦντων στρατιωτικὰ ἔργα  
 Ἔργα ὑποδομῆς τοῦ Ν.Α.Τ.Ο.  
 Δήμοι καὶ Κοινότητες (ὕδρουσῶνες κλπ.) καὶ Ταμεῖα Ὑδρεύσεως Δήμων καὶ Κοινοτήτων

*5) Ἡλεκτρισμὸς, Φωταερίον*

Ἐπαρχιακὰ ἠλεκτρικὰ ἐπιχειρήσεις (καύσιμα)  
 Ἡλεκτρικὴ Ἑταιρεία Ἀθηνῶν-Πειραιῶς  
 Δ.Ε.Η. καὶ ἐργολάβοι αὐτῆς  
 Ἐπιχειρήσεις παραγωγῆς φωταερίου

*6) Ὑπηγεῖαι Ὑδάτων*

Ἑταιρεία Ὑδρεύσεως Ἀθηνῶν-Πειραιῶς-Περιχώρων

*7) Τράπεζαι—Ἐμπόριον*

Τράπεζα Ἑλλάδος καὶ Ο.Χ.Ο.Α.

Διεθνῆς Ἐκθεσις Θεσσαλονίκης

*8) Μεταφορὰ*

Σ.Ε.Κ., Σιδηρόδρομοι Θεσσαλίας, Διεθνῆς Ἑταιρεία Κλιναμαξῶν

Σ.Π.Α.Π., Σιδηρόδρομοι Βορειοδυτικῆς Ἑλλάδος

Ἑλληνικοὶ Ἡλεκτρικοὶ Σιδηρόδρομοι

Ἡλεκτρικὴ Ἑταιρεία Μεταφορῶν

Ὀλυμπιακὴ Ἀεροπορία

Λοιπαὶ ἀλλοδαπαὶ Ἀεροπορικαὶ Ἑταιρεῖαι

*1) Agriculture, livestock production, fishery*

Chemical fertilizers, raw materials for all fertilizers, sulphur etc., and bags for same  
 Empty bags separately imported to be filled with chemical fertilizers, sulphur, etc.  
 Seeds for sowing  
 Animal-feeds  
 Sugar remains  
 Agricultural co-operative societies and organizations in general under the supervision of the Ministry of Agriculture. Central Fund of Agriculture, Livestock Production, and Forestry  
 Insecticides (molasses, etc.) imported by the Fund for the Protection of Olive Oil Production  
 Cotton Board  
 National Tobacco Board  
 Pipes for borings effected by the Ministry of Agriculture for account of farmers and agricultural cooperative societies  
 Gasoline for agricultural purposes  
 Kopais Corporation

*2) Mines*

Mining companies  
 Hellenic Lignite Mining and Industrial Co. of Ptolem. (LIPTOL)  
 Contractors for petroleum prospecting

*3) Industry*

Provincial industries and handicraft  
 Mechanical equipment, imported pursuant to Law 3949/59, concerning the modernization of industries  
 Hellenic Ship-yards  
 Greek Oil Refinery  
 Nitrogen plant  
 Scrap iron, machinery, etc., for refounding and resmelting.  
 Shipwrecks and scrap from the breaking up of ships

Fur chips of irregular shape  
 Newspapers  
 Crude oil and chemicals for its refining

*4) Building and Construction*

State Organization for Machinery of Public Works and Departmental Funds  
 Greek and foreign contractors for military works  
 Foreign personnel of foreign contractors for military works  
 NATO infrastructure works  
 Communes and municipalities (for imports of waterpipes, etc.) and Water Supply Funds of same

*5) Electricity, Gas*

Provincial electric companies (fuel)  
 Athens-Piraeus Electricity Company  
 Public Power Corporation and its contractors  
 Gas companies

*6) Water Supply*

Athens-Piraeus Water Company

*7) Banks—Commerce*

Bank of Greece and Economic Development Financing Organization  
 Salonika International Fair

*8) Transport*

Hellenic State Railways and Thessalian Railways, Compagnie Internationale des Wagons-Lits  
 Piraeus-Athens-Peloponnese Railways (SPAP) and Railways of Northwestern Greece  
 Hellenic Electric Railways  
 Electric Transport Company  
 Olympic Airways  
 Foreign airline companies

Νέα Ἑταιρεία Διώρυγος Κορίνθου  
Πλοία (ὕπερωκέανεια, φορτηγά, ἐπιβατικά) ποντοπλοῦντα  
Ἑλκτικά ἐπισκευῆς καὶ ἐφόδια πλοίων  
Εἰδικὰ Διμενικά Ταμεία, Ὁργανισμὸς Διμένος Πειραιῶς, Ἐλευ-  
θέρα Ζώνη καὶ λιμὴν Θεσσαλονίκης, Ἐλευθέρα Σερβικὴ  
Ζώνη Θεσσαλονίκης, Ἐλευθέρα Ζώνη Πειραιῶς

9) Διοικητικὰ Δημόσια Ὑπηρεσίαι

Δημόσιον

10) Στρατιωτικὰ Ὑπηρεσίαι

Δυνάμεις Ν.Α.Τ.Ο. Στρατηγεῖα Ν.Α.Τ.Ο. καὶ ἀλλοδαπὸν προ-  
σωπικὸν τούτων

Ἐφόδια Ἀμυντικοῦ προγράμματος

11) Παιδεία

Πανεπιστήμια Ἀθηνῶν, Θεσσαλονίκης, Ἀνωτάτη Σχολὴ Οἰκονο-  
μικῶν καὶ Ἐμπορικῶν Ἐπιστημῶν, Πολυτεχνεῖον, Ἀνωτάτη  
Γεωπονικὴ Σχολή, Σχολὴ Καλῶν Τεχνῶν, Ἀκαδημία Ἀθη-  
νῶν καὶ Παραρτήματα αὐτῆς. Πανεπιστημιακὴ Βιβλιοθήκη

Σιβιτανίδειος Σχολή, Πανελλήνιος Σχολὴ Κλωστοῦχης-Ὑφαντικῆς-  
Πλεκτικῆς, Σχολὴ Ἐπισκεπτριῶν Ἀδελφῶν Νοσοκόμων  
καὶ λοιπὰ Σχολαὶ καὶ Ἐκπαιδευτικὰ Ἰδρύματα

Ταμείον Διοικήσεως καὶ Διαχειρίσεως Πανεπιστημιακῶν Δασῶν

12) Θρησκεία

Ἱεροὶ Ναοὶ καὶ Θρησκευτικὰ Ἰδρύματα

Ἱερὰ Κοινότης Ἁγίου Ὄρους

Βιβλία ἐθνικοῦ ἢ θρησκευτικοῦ περιεχομένου καὶ βιβλία καὶ ἐντυπα  
μέχρι 3 χιλιogramμῶν

13) Ὑπηρεσίαι Ἱατρικαὶ καὶ Ὑγειονομικαὶ

Δημόσια Νοσηλευτικὰ Ἰδρύματα Ν.Δ. 2592/53 καὶ Νοσοκο-  
μεῖα ἐν γένει φιλανθρωπικοῦ χαρακτῆρος

14) Κοινωνικὴ ἀντίληψις καὶ πρόνοια

Φιλανθρωπικὰ Ἰδρύματα καὶ Ὁργανισμοὶ ἐν γένει φιλανθρωπι-  
κοῦ χαρακτῆρος

Εἶδη βοηθείας ἀποστελλόμενα δωρεὰν πρὸς διανομὴν

Ὁργανισμὸς Ἐργατικῆς Κατοικίας καὶ Ἐργατικὴ Ἔσθια

Ὁργανώσεις μέλη τοῦ Α.Σ.Ε.Ο. (ἦτοι CARE, Παγκόσμιος

Ἐκκλησιαστικὴ Ὑπηρεσία, Ἰδρυμα Φουλμπράιτ, Καθο-  
λικὰ Ὑπηρεσίαι Πιρναίας, Ἰδρυμα Ἐγγύς Ἀνατολῆς,  
Ὁμοσπονδία Σώσατε τὰ παιδιὰ, Ἐπιτροπὴ Χριστιανι-  
κῆς Διακονίας, XEN, XAN, Ἑλληνικὴ Πολεμικὴ Περι-  
θαλψίς, Παγκόσμιον Ἰδρυμα Ἐξυπηρετήσεως Φοιτητῶν,  
Βρετανικὸν Συμβούλιον Ἐθελοντικῶν Ὁργανώσεων, Ἑλ-  
βετικὰ Ἐθελοντικὰ Ὁργανώσεις, Σουηδικὰ Ἐθελοντι-  
καὶ Ὁργανώσεις κλπ.)

Ο.Η.Ε. καὶ ἐπίσημοι ἀντιπρόσωποι κρατῶν-μελῶν Ο.Η.Ε.

Ἑπάλληλοι Ο.Η.Ε. Ἀντιπροσωπεῖα Ὑπάτου ἀρμοστοῦ  
τοῦ Ο.Η.Ε. διὰ τοὺς πρόσφυγας καὶ ἀλλοδαπὸν προσωπι-  
κῶν Ὁργανώσεως. Διακυβερνητικὴ Ἐπιτροπὴ Μετανα-  
στεύσεως. Αὐστραλιανὸν Μεταναστευτικὸν Γραφεῖον. Διε-  
θνῆς Ἐπιτροπὴ Ἐρυθροῦ Σταυροῦ. Ἀντιπρόσωποι Τρι-  
μεροῦς Συμφωνίας Ἀγκύρας

Πρόσφυγες ἐπαναπατριζόμενοι

Φανέλλα τοῦ Στρατιώτου

Ἀναπηρικὰ αὐτοκίνητα καὶ λοιπὰ εἶδη ἀναπήρων πολέμου

15) Μουσεία, Ἀρχαιοτήτες, Βιβλιοθήκαι, Ὁργανισμοὶ  
Ἐπιστημονικῆς Ἐρεῖνης

Ἔργα τέχνης Ἑλλήνων καλλιτεχνῶν πονηθέντα ἐν τῇ ἀλλοδαπῇ  
καὶ καλλιτεχνικὰ συλλογαὶ εἰσαγόμεναι ὑπὸ ἰδιοτῶν  
συλλεκτῶν

Ἑταιρεία Μακεδονικῶν Σπουδῶν

Μπενάκειον Μουσεῖον

Μπενάκειον Φυτοπαθολογικὸν Ἰνστιτούτον

Ἰνστιτούτον Παστέρ

Ἐκπαιδευτικὸν, μορφωτικὸν, ἐπιστημονικὸν ὕλικόν, Ἐθνικὸν  
Ἰδρυμα, Ἑλληνικὴ Ἐθνικὴ Ἐπιτροπὴ ΟΥΝΕΣΚΟ,  
Ἑλληνικὴ Ἐπιτροπὴ Προτυποποιήσεως, Ἑλληνικὸν Κέν-  
τρον Παραγωγικότητος, Ἀστεροσκοπεῖον Ἀθηνῶν καὶ  
Παγκόσμιος Μετεωρολογικὴ Ὑπηρεσία, Ἑλληνικὴ Ἐπι-  
τροπὴ Ἀτομικῆς Ἐνεργείας

16) Ὑπηρεσίαι ἀναψυχῆς

Ἐθνικὸν Θέατρον, Ἐθνικὴ Λυρικὴ Σκηνὴ καὶ Θεατρικὰ ἐπι-  
χειρήσεις

New Corinth Canal Company

Ships (ocean-going, freighters, passenger boats)

Material for the repair and supply of ships

Special Port Funds, Piraeus Port Authority, Free Zone and  
Port of Salonika, Yugoslav. Free Zone of Salonika,  
Piraeus Free Zone

9) Government Administrative Services

Government

10) Military Services

NATO forces, NATO Headquarters, and foreign personnel  
thereof

Supplies for the Defence Program

11) Education

Universities of Athens and Salonika, Athens Graduate School  
of Economics and Business Sciences, National Techni-  
cal University of Athens, Agricultural College of  
Athens, School of Fine Arts, Athens Academy and its  
Annexes, University Library

Sivitanidios School of Arts and Crafts, Panhellenic School  
of Spinning-Weaving-Knitting, School of Visiting  
Nurses and other Schools and Educational Institu-  
tions

Fund for the Administration and Management of University  
Forests

12) Religion

Churches and religious institutions

Sacred Community of Mount Athos

Books of national or religious contents and books and printed  
material up to 3 kilograms

13) Medical and Sanitary Services

Public Hospitals under D.L.2592/53 and Hospitals in general

14) Social Welfare

Charities and Welfare Organizations in general

Items sent as gifts for distribution

Organization of Workers' Houses and Workers' Home

Member-organizations of ASEO: CARE, Church World  
Service, Fulbright Foundation, Catholic Welfare Ser-  
vices, Near East Relief Foundation, Save-the-Child-  
ren Fund, Committee of Christian Deacony, YMCA,  
YWCA, Greek War Relief, W.U.S., British Council  
of Volunteer Organizations, Swiss Volunteer Organ-  
izations, Swedish Volunteer Organizations, etc.

U.N.O. and official representatives of U.N. member-coun-  
tries. U.N. employees, U.N. High Commissioner's  
office for refugees and its foreign personnel. Intra-gov-  
ernmental Emigration Committee. Australian Immi-  
gration Office. International Red Cross Committee.  
Representatives of the Ankara Tripartite Agreement

Repatriated refugees

Soldier's Fund (Fanella tou Stratiotou)

Invalids' motor vehicles and other items for war invalids

15) Museums-Antiquities-Libraries-Institutes  
of Scientific Research

Art objects made by Greek artists abroad and art collec-  
tions imported by private collectors

Association of Macedonian Studies

Museum Benaki

Benaki Institute of Phytopathology

Pasteur Institute

Educational, instructional, scientific material, National  
Institute, Greek National Committee of UNESCO,  
Greek Committee for Standardization, Greek Pro-  
ductivity Center, Athens Observatory and World  
Meteorological Service, Greek Committee on Atomic  
Energy

16) Entertainments

State Theatre, State Opera, and theatrical enterprises



Ἐθνικὸν Ἰδρυμα Ραδιοφωνίας καὶ Ραδιοφωνικὸς Σταθμὸς Θεσσαλονίκης  
Καλλιτεχνικοὶ Σύλλογοι, δημοτικὰ φιλαρμονικὰ κλπ. κοινωφελῆ ἰδρύματα (πλὴν τῶν χαρακτηριζομένων ὡς φιλανθρωπικοῦ σκοποῦ, ὑπαγομένων εἰς τὸν ἀριθμὸν 14), σύλλογοι, Ὄργανισμοὶ κλπ.

17) Ἀθλητισμὸς

Ἀθλητικοὶ Σύλλογοι καὶ Σωματεῖα Ἐξωσχολικῆς Σωματικῆς Ἀγωγῆς κλπ.

Ἐπιτροπὴ Ὀλυμπιακῶν Ἀγῶνων

18) Προσωπικαὶ Ὑπηρεσίαι καὶ Τουρισμὸς

Ξενοδοχειακαὶ ἐπιχειρήσεις καὶ Ἰδιοθεραπευτήρια. Ξενοδοχεῖα ὑπνοῦ καὶ φαγητοῦ καὶ ξενοδοχεῖα πολυτελείας (ἐπαρχιακὰ καὶ μὴ)

Ἑλληνικὸς Ὄργανισμὸς Τουρισμοῦ

Μικροαντικείμενα διανεμόμενα δωρεὰν εἰς τὴν Διεθνή Ἐκθεσιν

Θεσσαλονίκης καὶ τουριστικὸν διαφημιστικὸν ὕλικόν

Διασυμμαχικὰ καὶ βρετανικὰ νεκροταφεῖα

19) Λοιπὰ

Εἶδη εἰσαγόμενα βάσει τοῦ Ν.Δ. 2687/53 (περὶ προσελκύσεως ξένων κεφαλαίων)

Σπορέλαια κλπ. εἰσαγόμενα ὑπὸ τοῦ Ἐμπορίου

Ἀναστολαὶ δασμῶν βασικῶν τινῶν εἰδῶν διατροφῆς

Ἀλλοδαπὸν προσωπικὸν Δ.Ε.Η., ἐργολάβων αὐτῆς καὶ Ἐταιρεία Knappen-Tippets-Abbott

Ἐταιρεία Μεταφορῶν, Ἐμπορίας, Διυλίσεως Πετρελαίου (ἀνάδοχος ἐκμεταλλεύσεως τοῦ Διυλιστηρίου Πετρελαίου) καὶ ἀλλοδαπὸν προσωπικὸν αὐτῆς. Ἐταιρεία ἀνάδοχοι κατασκευῆς τοῦ Ἐργοστασίου ἀζώτου καὶ ἀλλοδαπὸν προσωπικὸν αὐτῶν. Ἐταιρεία Ammann & Whitney

Ἀμερικανικὴ Ἀποστολὴ Βοηθείας καὶ 7206 Στρατιωτικῆς Μονάς, Διπλωματικὸν Σῶμα, Βρετανικὰ Προξενεῖα

Δείγματα μετ' ἀξίας

Γουνοπαραγωγὰ ζῶα

Hellenic National Broadcasting Institute, Salonika Radio Station

Artists' clubs, municipal orchestras, other public entertainment institutions (except those classified as charities under 14), associations, organizations, etc.

17) Athletics

Sport clubs, Associations of extra-mural athletics, etc.

Olympic Games Committee

18) Personal Services and Tourism

Hotels and water resort places. Hotels for lodging and boarding and luxury hotels (whether provincial or not)

National Tourist Organization

Small items distributed free of charge at the Salonika International Fair and touristic advertising material

Allied and British Cemeteries

19) Other

Items imported under Law 2687/53 concerning the protection of foreign capital

Seed-oils, etc., imported by the Ministry of Commerce

Exemptions on some basic food items

Foreign personnel of P.P.C., its contractors and the firm Knappen-Tippets-Abbott

Transportation, Trade and Refining Oil Co. (contractor for the exploitation of the Oil Refinery) and foreign personnel of same. Contractor firms for the construction of the nitrogen plant and their personnel. Ammann & Whitney Co.

American Mission and Military Unit 7206, Diplomatic Corps, British Consulates

Samples with indicated value

Fur-producing animals





Πίναξ 20. Ποσότητες και αξία διατεθέντων υπό του Διυλιστηρίου Πετρελαίου Προϊόντων, ως και δασμοί αυτών και φόροι, είσπραχθέντες ή μη, κατ' είδος οικονομικών έτος 1960

Table 20. Quantity and value of products sold by the Greek Oil Refinery as well as customs duties and taxes, collected or not, by kind of product; fiscal year 1960

Είδος	Ποσότης—Quantity		'Αξία—Value		Σύνολον δασμών Total import duties		Φόρος καταναλώσεως Consumption tax		Σύνολον δασμών και φόρων—Total duties and taxes		Kind
	Τόννοις Tonnes	Τανάλις Tons	Τόννοις Tonnes	Τανάλις Tons	Τόννοις Tonnes	Τανάλις Tons	Τόννοις Tonnes	Τανάλις Tons	Τόννοις Tonnes	Τανάλις Tons	
<b>Σύνολον</b> .....	<b>95.276</b>	<b>618.439</b>	<b>82.052</b>	<b>529.940</b>	<b>4.150</b>	<b>37.730</b>	<b>97.943</b>	<b>553.869</b>	<b>102.093</b>	<b>591.607</b>	<b>Total</b>
Πετρέλαιον φωτιστικόν Ν. χωρών ...	15	9.919	17	11.183	5	14.357	—	—	5	14.357	Kerosene (New areas)
Νάφθα, Μοτορίνη (Diesel oil) .....	44.867	265.058	45.140	271.259	1.028	5.541	44.732	244.532	45.760	250.073	Diesel oil
Υπολείμματα νάφθης (Mazout) .....	36.627	264.780	20.220	150.488	859	5.477	9.157	67.120	10.016	72.597	Mazout (crude oil)
Βενζίνη εν γένει .....	13.767	78.682	16.675	97.060	2.258	12.355	44.054	242.217	46.312	254.580	Gasoline in general
<b>α) Δασμολογηθέντα — a) Subject to import duties</b>											
<b>Σύνολον</b> .....	<b>45.211</b>	<b>353.533</b>	<b>41.758</b>	<b>310.952</b>	<b>2.908</b>	<b>25.451</b>	<b>53.945</b>	<b>313.720</b>	<b>56.853</b>	<b>339.171</b>	<b>Total</b>
Πετρέλαιον φωτιστικόν (Μονοπωλίου)	9.000	64.985	10.065	74.395	—	8.159	—	—	—	8.159	Kerosene (State Monopoly)
Πετρέλαιον φωτιστικόν Ν. χωρών ..	40	8.751	45	9.823	63	1.145	—	—	63	1.145	Kerosene (New areas)
Νάφθα, Μοτορίνη (Diesel oil) .....	8.666	68.210	8.846	69.763	211	1.588	8.629	63.053	8.840	64.641	Diesel oil
Υπολείμματα νάφθης (Mazout) .....	13.796	143.090	7.422	78.057	331	3.155	3.442	35.832	3.773	38.987	Mazout (crude oil)
Βενζίνη εν γένει .....	13.709	68.497	15.380	78.914	2.303	11.404	41.874	214.835	44.177	226.239	Gasoline in general
<b>β) Μη δασμολογηθέντα — b) Not subject to import duties</b>											

Quantity in tons  
Value and taxes in thousand drachmas

Ποσότης εις τόννους  
'Αξία και δασμοί εις χιλιάδας δραχμών



Πίναξ 21. Δηλωθέντα έσοδα και έπ' αυτών φόρος κύκλου εργασιών, κατά κλάδους δραστηριότητας επιχειρήσεων

Table 21. Earnings reported and turnover tax thereon, by branch of business activity

Είς χιλιάδας δραχμών τρεχούσης αγοραστικής δυνάμεως

In thousand drachmae at current prices

Κλάδοι επιχειρήσεων	Ίούλιος July		Ίανουάριος-Ίούλιος January-July		Branches of enterprises
	1960	1959	1960	1959	
<b>Σύνολον</b>					<i>Total</i>
Φορολογητέα έσοδα (1).....	1.061.592	937.322	6.949.865	6.507.700	Taxable earnings (1)
Φόρος .....	63.678	55.739	376.151	338.595	Tax
<b>Βιομηχανικά και βιοτεχνικά επιχειρήσεις</b>					<i>Industry and handicraft</i>
Φορολογητέα έσοδα .....	659.708	550.151	4.318.439	3.975.204	Taxable earnings
Φόρος .....	28.531	23.754	182.806	165.682	Tax
<b>Τραπεζικά επιχειρήσεις</b>					<i>Banks</i>
Φορολογητέα έσοδα .....	89.870	89.963	1.049.829	1.065.415	Taxable earnings
Φόρος .....	1.831	1.797	21.044	21.286	Tax
<b>Ασφαλιστικά επιχειρήσεις</b>					<i>Insurance companies</i>
Φορολογητέα έσοδα .....	127.615	117.503	392.575	343.680	Taxable earnings
Φόρος .....	9.922	8.850	28.801	26.153	Tax
<b>Μεταφορικά επιχειρήσεις</b>					<i>Transport</i>
Φορολογητέα έσοδα .....	184.399	179.705	1.189.022	1.123.401	Taxable earnings
Φόρος .....	11.222	10.820	70.960	63.994	Tax
<b>Υπόχρεοι ειδικών περιπτώσεων (2)</b>					<i>Special cases subject to taxation (2)</i>
Φόρος .....	12.172	10.518	72.540	61.480	Tax

Σημ.: Τά άνωτέρω στοιχειά συνκεντρώθησαν μέσω τής Γεν. Δ/σεως Φορολογίας.

- (1) Δέν περιλαμβάνονται τά φορολογητέα έσοδα των «υπόχρεων ειδικών περιπτώσεων».
- (2) Περιλαμβάνονται: Σόδα, μέταλλα, ξυλεία έσωτερικής και έξωτερικής προελεύσεως, λευκών τσιμέντο, δυναμίτις, τρίχα και χόρτον ψηκτρών, βαφικά, υδρογονωμένα έλαια και λίπη, ως και οινόπνευμα.

Note: Subject data have been collected through the General Directorate of Taxation.

- (1) Not including taxable earnings of «special cases subject to taxation».
- (2) Including: Soda, metals, domestic and foreign timber, white cement, dynamite, hair and other material for brushes, dye-stuffs, hydrogenated oils and fats, and alcohol.



Πίναξ 22. Διατεθέντα εισιτήρια κατά κατηγορίας δημοσίων θεαμάτων και εισπραχθέντες ἐπ' αὐτῶν φόροι

Table 22. Tickets sold by kind of public spectacle and taxes collected thereon

Φόροι εἰς χιλιάδας δραχμῶν τρεχούσης ἀγοραστικῆς δυνάμεως

Taxes in thousand drachmae at current prices

	Ἰούλιος July		Ἰαν.—Ἰούλιος Jan.—July		
	1960	1959	1960	1959	
A. Εἰσιτήρια .....	8.269.204	7.430.899	56.428.994	46.902.274	A. Tickets
1) Θεάτρων πρόζας .....	257.391	278.255	3.053.933	1.720.978	Prose theatres
2) Θεάτρων μουσικῶν .....	226.614	219.281	663.127	815.161	Musical theatres
3) Κινηματογράφων .....	7.531.085	6.624.758	49.535.067	41.898.144	Cinemas
4) Λοιπῶν θεαμάτων .....	254.114	308.605	3.176.867	2.467.991	Other spectacles
B. Φόρος .....	15.813	14.185	126.697	109.054	B. Taxes
1) Ὑπὲρ Κράτους .....	13.141	11.799	105.100	90.657	In favour of the State
2) Ὑπὲρ τρίτων .....	2.672	2.386	21.597	18.397	In favour of third parties

Σημ.: Τὰ ἀνωτέρω στοιχεῖα συνεκεντρώθησαν μέσῳ τῆς Γεν. Δ/νσεως Φορολογίας.

(α) Περιλαμβάνονται καὶ τὰ εισιτήρια τῆς 24ης Διεθνοῦς Ἐκθέσεως Θεσσαλονίκης.

Note: Subject data have been collected through the General Directorate of Taxation.

(α) Including tickets sold at the 24th International Fair of Salonika.

Πίναξ 23. Ποσότητες καὶ ἀντίτιμον πωληθέντων ἀγαθῶν Κρατικοῦ Μονοπωλίου

Table 23. Quantities and countervalue of State monopoly goods sold

Ἀξία εἰς χιλιάδας δραχμῶν τρεχούσης ἀγοραστικῆς δυνάμεως

Value in thousand drachmae at current prices

Ἀγαθὰ	Ἰούλιος July		Ἰαν.—Ἰούλιος Jan.—July		Goods
	1960	1959	1960	1959	
1. Ἄλας					1. Salt
Ποσότης (τόνοι) .....	8.637	8.373	51.787	49.495	Quantity (tons)
Ἀξία .....	7.498	7.353	46.415	45.416	Value
2. Φωτιστικὸν πετρέλαιον					2. Kerosene
Ποσότης (τόνοι) .....	7.421	4.728	58.362	44.259	Quantity (tons)
Ἀξία .....	23.377	14.894	183.861	139.418	Value
3. Πυρεῖα					3. Matches
Ποσότης (κυττα) .....	10.482.524	10.327.273	66.394.017	63.616.732	Quantity (boxes)
Ἀξία .....	9.433	9.287	59.736	57.197	Value
4. Παιγνιόχαρτα					4. Play-cards
Ποσότης (δεσμίδες) .....	38.112	37.955	327.521	309.587	Quantity (packs)
Ἀξία .....	1.168	1.166	10.081	9.558	Value
5. Σιγαρόχαρτον					5. Cigarette paper
Ποσότης (φυλλάδια 50 φύλλον) ...	1.483.133	1.518.941	11.067.087	11.191.974	Quantity (packs of 50 sheets each)
Ἀξία .....	894	911	6.644	6.715	Value

Σημ.: Τὰ ἀνωτέρω στοιχεῖα συνεκεντρώθησαν μέσῳ τῆς Γεν. Δ/νσεως Φορολογίας.

Note: Subject data have been collected through the General Directorate of Taxation.

Πίναξ 24. Δημόσια έξοδα κατά κατηγορίας τῶν ἐπὶ μέρους κρατικῶν προϋπολογισμῶν (μετὰ τῶν ἐκτὸς αὐτῶν εἰδικῶν λογαριασμῶν καὶ παγίων προκαταβολῶν), ὡς καὶ κατὰ φορεῖς

Table 24. Public expenditure by sections of the general state budget (including extra-budgetary special accounts and fixed advances), and by agents

Εἰς ἑκατομμύρια δραχμῶν τρεχούσης ἀγοραστικῆς δυνάμεως

In million drachmae at current prices

Κατηγορίαι καὶ φορεῖς	Ἰούλιος July		Ἰανουάριος-Ἰούλιος January-July		Categories and agents
	1960	1959	1960	1959	
<b>Σύνολον</b> .....	<b>1.749,2</b>	<b>1.560,9</b>	<b>10.445,5</b>	<b>9.416,1</b>	<i>Total</i>
<i>Προϋπολογισμὸς καταναλώσεως</i> .....	<b>1.336,9</b>	<b>1.351,2</b>	<b>7.906,9</b>	<b>7.496,2</b>	<i>I. Consumption budget</i>
1. Βουλὴ .....	8,6	6,0	44,8	41,0	1. Parliament
2. Ὑπουργεῖον Βιομηχανίας .....	3,1	4,5	17,8	26,7	2. Ministry of Industry
3. » Γεωργίας .....	34,7	44,8	198,9	186,6	3. » » Agriculture
4. » Δικαιοσύνης .....	27,6	27,1	185,3	176,9	4. » » Justice
5. » Ἐθνικῆς Ἀμύνης .....	316,0	389,1	1.959,4	1.852,0	5. » » National Defence
6. » Ἐθνικῆς Παιδείας καὶ Θρη- σκευμάτων .....	113,8	104,4	809,5	761,5	6. » » National Education and Religion
7. » Ἐμπορικῆς Ναυτιλίας ....	5,8	8,5	38,7	41,8	7. » » Mercantile Marine
8. » Ἐμπορίου .....	7,8	8,5	47,7	41,5	8. » » Commerce
9. » Ἐξωτερικῶν .....	28,7	19,6	103,5	103,5	9. » » Foreign Affairs
10. » Ἐργασίας .....	3,0	3,9	24,7	24,1	10. » » Labour
11. » Ἐσωτερικῶν: .....	135,9	120,9	830,8	789,5	11. » » Interior:
α) Διοίκησης .....	35,2	28,6	224,7	206,7	a) Administration
β) Δημόσια Ἀσφάλεια .....	100,7	92,3	606,1	582,8	b) Public Security
12. » Κοινωνικῆς Προνοίας .....	105,3	58,8	525,5	423,7	12. » » Social Welfare
13. » Οἰκονομικῶν .....	390,2	448,9	2.392,9	2.326,6	13. » » Finance
14. » Προεδρίας Κυβερνήσεως: ..	7,8	17,0	63,3	57,7	14. » » Government's Presi- dency:
α) Προεδρία .....	4,8	11,4	45,6	44,3	a) Presidency
β) Γενικὴ Γραμματεία Ἐξω- σχολικοῦ Ἀθλητισμοῦ .....	3,0	5,6	17,7	13,4	b) Secretary General for Extra-mural Athletics
15. » Συγκοινωνιῶν καὶ Δημοσίων Ἔργων .....	57,8	54,3	374,3	363,0	15. » » Transport and public works
16. » Συντονισμοῦ .....	29,0	7,6	100,9	38,8	16. » » Coordination
17. Πληρωμαὶ ταμιῶν ὑπὸ κατανομήν εἰς τὰ ἀνωτέρω Ὑπουργεῖα .....	52,9	21,6	140,5	197,0	17. Payments effected pending their allo- cation among the above Ministries
18. Περιοχὴ Δωδεκανήσου .....	8,9	5,7	48,4	44,3	18. Dodecanesos
19. Ἀποθεματικῶν .....	—	—	—	—	19. Reserve
<i>II. Προϋπολογισμὸς σεισμοπλήκτων καὶ πλημμυροπαθῶν</i> .....	<b>2,2</b>	<b>5,2</b>	<b>34,2</b>	<b>84,9</b>	<i>II. Budget for earthquake-stricken and flood victims</i>
<i>III. Προϋπολογισμὸς ἐπενδύσεων</i> .....	<b>410,1</b>	<b>204,5</b>	<b>2.504,4</b>	<b>1.835,0</b>	<i>III. Investment budget</i>

Σημ.: Τὰ ἀνωτέρω στοιχεῖα συνεκεντρώθησαν μέσῳ τῆς Γεν. Δ/σεως Δημοσίου Λογιστικοῦ καὶ εἶναι προσωρινά.

Note: The above data have been collected through the General Accounting Office and are provisional.