



ΒΑΣΙΛΕΙΟΝ ΤΗΣ ΕΛΛΑΔΟΣ
ΕΘΝΙΚΗ ΣΤΑΤΙΣΤΙΚΗ ΥΠΗΡΕΣΙΑ ΤΗΣ ΕΛΛΑΔΟΣ
KINGDOM OF GREECE
NATIONAL STATISTICAL SERVICE OF GREECE

ΕΘΝΙΚΗ ΣΤΑΤΙΣΤΙΚΗ ΥΠΗΡΕΣΙΑ ΤΗΣ ΕΛΛΑΔΟΣ
ΒΙΒΛΙΟΘΗΚΗ
Αύξ. 'Αριθ. _____
Κατηγ. Βιβλίου _____

ΜΗΝΙΑΙΟΝ ΔΕΛΤΙΟΝ
ΣΤΑΤΙΣΤΙΚΗΣ ΔΗΜΟΣΙΩΝ ΟΙΚΟΝΟΜΙΚΩΝ

MONTHLY STATISTICAL
BULLETIN OF PUBLIC FINANCE

ΜΑΪΟΣ — MAY

1960

(Στοιχεία Φεβρουαρίου 1959 και 1960)

(Data for February 1959 and 1960)

ΤΟΜΟΣ II. 'Αριθ. 5

VOLUME II. No 5




ΑΘΗΝΑΙ — ATHENS

ΕΘΝΙΚΟΝ ΤΥΠΟΓΡΑΦΕΙΟΝ — NATIONAL PRINTING OFFICE



NATIONAL STATISTICAL SERVICE OF GREECE
MINISTRY OF FINANCE
10557 ATHENS



ΕΛΛΗΝΙΚΗ ΔΗΜΟΚΡΑΤΙΑ
ΥΠΟΥΡΓΕΙΟ ΟΙΚΟΝΟΜΙΚΩΝ
ΕΛΛΗΝΙΚΟ ΣΤΑΤΙΣΤΙΚΟ ΣΕΡΒΙΣΙΟ

ΕΛΛΗΝΙΚΗ ΔΗΜΟΚΡΑΤΙΑ
ΥΠΟΥΡΓΕΙΟ ΟΙΚΟΝΟΜΙΚΩΝ
ΕΛΛΗΝΙΚΟ ΣΤΑΤΙΣΤΙΚΟ ΣΕΡΒΙΣΙΟ
ΕΠΕΤΕΡΙΟ ΤΗΣ ΚΟΙΝΩΝΙΑΣ
ΕΛΛΗΝΙΚΟ ΣΤΑΤΙΣΤΙΚΟ ΣΕΡΒΙΣΙΟ

ΜΑΪΟΣ - ΜΑΪ
1960

(Data for January 1959 and 1960)
(Στατιστικά στοιχεία 1959 και 1960)

ΕΛΛΗΝΙΚΗ ΔΗΜΟΚΡΑΤΙΑ	ΕΛΛΗΝΙΚΟ ΣΤΑΤΙΣΤΙΚΟ ΣΕΡΒΙΣΙΟ
ΥΠΟΥΡΓΕΙΟ ΟΙΚΟΝΟΜΙΚΩΝ	ΕΠΕΤΕΡΙΟ ΤΗΣ ΚΟΙΝΩΝΙΑΣ
ΕΛΛΗΝΙΚΟ ΣΤΑΤΙΣΤΙΚΟ ΣΕΡΒΙΣΙΟ	ΕΛΛΗΝΙΚΟ ΣΤΑΤΙΣΤΙΚΟ ΣΕΡΒΙΣΙΟ
ΕΠΕΤΕΡΙΟ ΤΗΣ ΚΟΙΝΩΝΙΑΣ	ΕΠΕΤΕΡΙΟ ΤΗΣ ΚΟΙΝΩΝΙΑΣ
ΕΛΛΗΝΙΚΟ ΣΤΑΤΙΣΤΙΚΟ ΣΕΡΒΙΣΙΟ	ΕΛΛΗΝΙΚΟ ΣΤΑΤΙΣΤΙΚΟ ΣΕΡΒΙΣΙΟ
ΕΠΕΤΕΡΙΟ ΤΗΣ ΚΟΙΝΩΝΙΑΣ	ΕΠΕΤΕΡΙΟ ΤΗΣ ΚΟΙΝΩΝΙΑΣ
ΕΛΛΗΝΙΚΟ ΣΤΑΤΙΣΤΙΚΟ ΣΕΡΒΙΣΙΟ	ΕΛΛΗΝΙΚΟ ΣΤΑΤΙΣΤΙΚΟ ΣΕΡΒΙΣΙΟ
ΕΠΕΤΕΡΙΟ ΤΗΣ ΚΟΙΝΩΝΙΑΣ	ΕΠΕΤΕΡΙΟ ΤΗΣ ΚΟΙΝΩΝΙΑΣ



ΕΛΛΗΝΙΚΟ ΣΤΑΤΙΣΤΙΚΟ ΣΕΡΒΙΣΙΟ - NATIONAL STATISTICAL SERVICE OF GREECE

ΕΛΛΗΝΙΚΟ ΣΤΑΤΙΣΤΙΚΟ ΣΕΡΒΙΣΙΟ


ΠΙΝΑΞ ΠΕΡΙΕΧΟΜΕΝΩΝ

Πίναξ	Σελίς
1. Εισπράξεις και πληρωμαί τών Δημοσίων Ταμείων, επί τῆ βάσει τοῦ κρατικοῦ προϋπολογισμοῦ, κατὰ γεωγραφικά διαμερίσματα καὶ νομοῦς.....	5
2. Εισπράξεις κατ' εἰδικὰς κατηγορίας ἐσόδων.	7
3. Δημόσια ἔσοδα βάσει τοῦ κρατικοῦ προϋπολογισμοῦ, εἰσπραττόμενα εἰς ὅλοκληρον τὴν χώραν, κατὰ κατηγορίας αὐτῶν καὶ γεωγραφικὰς περιφερείας	8
4. Δημόσια ἔσοδα ἐκ φορολογίας καὶ ἐξ ἄλλων πηγῶν, ἐπὶ τῆ βάσει τοῦ κρατικοῦ προϋπολογισμοῦ, κατὰ κατηγορίας πηγῶν προελεύσεώς των.	12
5. Ἔσοδα καὶ ἔξοδα Ταμείου Ἀνταλλαξίμου Περιουσίας καὶ Ἀποκαταστάσεως Προσφύγων	16
6. Ἀριθμὸς καὶ ἀξία μεταβιβασθέντων ἀκινήτων, βάσει δηλώσεων, κατὰ γεωγραφικά διαμερίσματα.	17
7. Ποσότης, ἀξία καὶ βεβαιωθεὶς ἔγγειος φόρος πωληθέντος καπνοῦ, κατὰ καπνικά διαμερίσματα.	19
8. Φορολογηθεῖσαι ποσότητες σιγαρέττων κατὰ ποιότητος καὶ εἰσπραχθεὶς συνολικὸς φόρος καταναλώσεως.	20
9. Ἀποθέματα καπνοῦ εἰς φύλλα, εἰς χεῖρας παραγωγῶν, ἐμπόρων καὶ βιομηγάνων, κατὰ καπνικά διαμερίσματα καὶ ἔτη παραγωγῆς.	21
10. Παραγωγή καὶ διάθεσις εἰς τὸ ἐμπόριον οἰνοπνεύματος, μετὰ τῶν εἰσπραχθέντων φόρων.	23
11. Παραγωγή καὶ διάθεσις εἰς τὸ ἐμπόριον ἀποστάγματος οἴνου, μετὰ τῶν εἰσπραχθέντων φόρων	23
12. Παραγωγή καὶ διάθεσις εἰς τὸ ἐμπόριον βύνης, ἀμυλοσιροπίου, ζύθου, ὄξους, σταφιδίνης καὶ ζυμῶν ἀρτοποιίας, ὡς καὶ εἰσπραχθέντες φόροι καταναλώσεως βύνης καὶ ἀμυλοσιροπίου.	24
13. Συνολικαὶ εἰσπράξεις δασμῶν καὶ λοιπῶν εἰδικῶν φόρων καὶ εἰσφορῶν, κατὰ κυριώτερα Τελωνεῖα.	25
14. Δασμοὶ καὶ ἀξία ἐνίων εἰσαχθέντων ἀγαθῶν, δασμολογηθέντων καὶ μὴ, καλυπτόντων περίπου τὰ 60% τῶν συνολικῶν εἰσπράξεων μόνον ἐκ δασμῶν.	26
15. Δασμοὶ καὶ λοιποὶ εἰδικοί φόροι καὶ εἰσφοραὶ, εἰσπραχθέντες ὑπὸ τῶν Τελωνείων, ἐπὶ τῶν εἰσαχθέντων ἀγαθῶν, κατὰ κυρίας κατηγορίας αὐτῶν.	28
16. Ἀξία, δασμοὶ καὶ λοιποὶ εἰδικοί φόροι καὶ εἰσφοραὶ ἐπὶ εἰσαχθέντων ἀγαθῶν, κατὰ κατηγορίας, συμφώνως πρὸς τὴν Ὑποποιημένην Ταξινόμησιν τοῦ Διεθνοῦς Ἐμπορίου (Τ.Τ.Δ.Ε.).	30
17. Δασμοὶ καὶ ἀξία εἰσαχθέντων ἀγαθῶν, κατὰ κυρίας κατηγορίας, μετ' ἀναλογιῶν μετὰξὺ των: Φεβρουάριος 1960.	32
18. Δασμοὶ καὶ λοιποὶ εἰδικοί φόροι καὶ εἰσφοραὶ, μὴ εἰσπραχθέντες ὑπὸ τῶν Τελωνείων, λόγω εἰδικῆς νομοθετικῆς ἀπαλλαγῆς, ἐπὶ εἰσαχθέντων ἀγαθῶν, ὡς καὶ ποσότης καὶ ἀξία αὐτῶν C.I.F., κατὰ κυρίας κατηγορίας αὐτῶν: Φεβρουάριος 1960.	33
19. Δασμοὶ καὶ λοιποὶ εἰδικοί φόροι καὶ εἰσφοραὶ, μὴ εἰσπραχθέντες ὑπὸ τῶν Τελωνείων, λόγω εἰδικῆς νομοθετικῆς ἀπαλλαγῆς, ἐπὶ εἰσαχθέντων ἀγαθῶν, ὡς καὶ ποσότης καὶ ἀξία αὐτῶν C.I.F., κατὰ κυρίας κατηγορίας δικαιούχων ἀτελείας.	34
—Κατάστασις ἀπολαμβανόντων, βάσει τῶν κειμένων διατάξεων, δασμολογικῶν ἀπαλλαγῶν.	36
20. Ποσότης καὶ ἀξία διατεθέντων ὑπὸ τοῦ Διυλιστηρίου Πετρελαίου προϊόντων, ὡς καὶ δασμοὶ αὐτῶν καὶ φόροι, εἰσπραχθέντες ἢ μὴ, κατ' εἶδος	39
21. Δηλωθέντα ἔσοδα καὶ ἐπ' αὐτῶν φόρος κύκλου ἐργασιῶν, κατὰ κλάδους δραστηριότητος ἐπιχειρήσεων.	40
22. Διατεθέντα εἰσιτήρια κατὰ κατηγορίας δημοσίων θεαμάτων καὶ εἰσπραχθέντες ἐπ' αὐτῶν φόροι.	41
23. Ποσότητες καὶ ἀντίτιμον πωληθέντων ἀγαθῶν κρατικοῦ μονοπωλίου.	41
24. Δημόσια ἔξοδα κατὰ κατηγορίας τῶν ἐπὶ μέρους κρατικῶν προϋπολογισμῶν (μετὰ τῶν ἐκτὸς αὐτῶν εἰδικῶν λογαρισμῶν καὶ παγίων προκαταβολῶν), ὡς καὶ κατὰ φορεῖς	42



TABLE OF CONTENTS

Table	Page
1. Receipts and payments of public Collecting Offices on the basis of the State Budget, by geographic regions and departments.	5
2. Receipts by special categories of revenue.	7
3. Public revenue on the basis of the State Budget, collected throughout the country, by categories of revenue and geographic regions.	8
4. State revenue from taxation and other sources, on the basis of the State Budget, by kind of source.	12
5. Receipts and payments of the Fund for the Exchange of Property and the Rehabilitation of Refugees.	16
6. Number and value of real property transferred, on the basis of returns, by geographic regions.	17
7. Quantity and value of tobacco sold and land-tax assessed thereon, by tobacco-growing regions.	19
8. Quantities and categories of cigarettes liable to taxation and total consumption tax collected thereon.	20
9. Stocks of tobacco leaves in hands of growers, merchants and manufacturers, by tobacco-growing region and crop.	21
10. Production and sales of alcohol to trade, and taxes collected thereon.	23
11. Production and sales of wine distillate to trade, and taxes collected thereon. .	23
12. Production and sales to trade of malt, starch sirup, beer, vinegar, currant pulp and yeast, and consumption tax collected on malt and starch sirup.	24
13. Total revenue from import duties and other special taxes and contributions, by principal Custom Houses.	25
14. Import duties on and value of some imported articles, taxed or customs-free, covering about 60% of total receipts from import duties only.	26
15. Import duties and other special taxes and contributions, on imported goods collected at Custom Houses, by main categories.	28
16. Value, import duties and other special taxes and contributions on imported goods, by categories, according to the Standard International Trade Classification (S.I.T.C.).	30
17. Customs and value of imported goods by chief categories of commodities, and percent ratios: February 1960.	32
18. Customs and other special taxes and contributions not collected at Custom Houses because of special legislative exemption, as well as quantity and C.I.F. value of the respective imported goods, by chief categories: February 1960.	33
19. Customs and other special taxes and contributions not collected at Custom Houses on imported goods because of special legislative exemption, as well as quantity and C.I.F. value thereof, by chief categories of beneficiaries. ...	34
—List of economic activities exempted from customs under regulations in force.	36
20. Quantity and value of products sold by the Greek Oil Refinery as well as customs duties and taxes, collected or not, by kind of product.	39
21. Earnings reported and turnover tax thereon, by branch of business activity. ...	40
22. Tickets sold by kind of public spectacle and taxes collected thereon.	41
23. Quantities and countervalue of State monopoly goods sold.	41
24. Public expenditure by sections of the general state budget (including extra-budgetary special accounts and fixed advances), and by agents.	42



Πίναξ 1. Εισπράξεις και πληρωμαί τών Δημοσίων Ταμείων, επί τῆ βάσει τοῦ κρατικοῦ προϋπολογισμοῦ, κατὰ γεωγραφικά διαμερίσματα καὶ νομοὺς

Table 1. Receipts and payments of public Collecting Offices on the basis of the State Budget, by geographic regions and departments

Εἰς χιλιάδας δραχμῶν τρεχούσης ἀγοραστικῆς δυνάμεως

In thousand drachmae at current prices

Διαμερίσματα καὶ Νομοὶ	Εἰσπράξεις—Receipts				Πληρωμαί—Payments				Regions and Departments
	Φεβρουάριος February		Ἰανουάρ.—Φεβρουάρ. January—February		Φεβρουάριος February		Ἰανουάρ.—Φεβρουάρ. January—February		
	1960	1959	1960	1959	1960	1959	1960	1959	
Σύνολον Ἑλλάδος ...	1.073.259	1.098.262	1.924.161	1.968.030	777.199	653.018	1.242.942	1.125.290	<i>Greece: Total</i>
Στερεὰ Ἑλλάς καὶ Εὐβοία	741.161	743.381	1.325.016	1.343.853	352.979	349.893	608.739	587.420	Central Greece and Euboea
Ἀττικῆς	725.049	725.454	1.295.988	1.314.171	328.810	324.308	561.062	541.635	Attika
α) Περιφ. Πρωτευούσης	716.506	715.477	1.280.305	1.295.363	324.401	320.452	552.405	533.464	a) Greater Athens
β) Ἰπόλ. Ν. Ἀττικῆς	8.543	9.977	15.683	18.808	4.261	3.856	8.657	8.191	b) Rest of the dept.
Αἰτωλίας καὶ Ἀκαρ- νανίας	3.593	4.027	6.810	7.174	6.641	6.381	12.646	12.115	Aetolia and Akarna- nia
Βοιωτίας	3.315	3.434	5.369	5.029	2.642	2.453	5.076	4.792	Beotia
Εὐβοίας	4.322	4.954	8.383	8.575	5.297	5.073	10.407	9.945	Euboea
Εὐρυτανίας	331	299	582	467	1.262	1.208	2.310	2.240	Eurytania
Φθιώτιδος	3.342	4.075	6.079	6.650	7.283	8.943	14.105	13.643	Fthiotis
Φωκίδος	1.209	1.188	1.805	1.787	1.544	1.521	3.133	3.030	Fokis
Πελοπόννησος	60.574	54.892	104.007	99.880	50.132	47.883	88.165	83.010	<i>Peloponnesos</i>
Ἀργολίδος	2.544	2.472	4.725	4.285	3.391	2.894	6.316	5.976	Argolis
Ἀρκαδίας	2.543	2.227	4.268	3.748	12.771	12.539	17.832	17.490	Arkadia
Ἀχαΐας	23.206	19.638	42.689	38.532	13.329	13.184	24.998	22.578	Achaia
Ἠλείας	3.190	2.881	5.008	4.882	5.009	4.780	9.663	9.253	Ilia
Κορινθίας	2.908	2.441	5.032	4.340	3.851	3.501	7.288	6.787	Korinthia
Λακωνίας	2.321	2.097	3.928	3.769	4.007	3.906	7.586	7.391	Lakonia
Μεσσηνίας	23.862	23.136	38.357	40.324	7.774	7.079	14.482	13.535	Messenia
Ἰόνιοι Νῆσοι..	5.088	4.859	8.792	8.313	8.860	8.315	16.371	15.934	<i>Ionian Islands</i>
Ζακύνθου	543	479	938	891	1.037	1.172	2.034	2.108	Zante (Zakynthos)
Κερκύρας	3.181	3.116	5.476	5.257	4.885	4.245	8.614	8.230	Corfu (Kerkyra)
Κεφαλληνίας	841	799	1.447	1.346	1.600	1.619	3.069	3.049	Cephalonia
Λευκάδος	523	465	931	819	1.338	1.279	2.654	2.547	Leukas (Lepkas)
Θεσσαλία	34.248	33.787	62.046	64.341	23.169	19.246	40.296	35.204	<i>Thessaly</i>
Καρδίτης	2.246	1.834	3.556	2.982	3.559	3.284	7.338	6.423	Karditsa
Λαρίσης	6.957	6.487	11.107	10.420	11.142	8.007	16.102	12.758	Larisa
Μαγνησίας	22.744	23.275	43.765	47.462	4.975	4.861	9.958	9.571	Magnesia
Τρικάλων	2.301	2.191	3.618	3.477	3.493	3.094	6.898	6.452	Trikala
Μακεδονία ...	112.478	125.325	215.090	224.626	79.338	71.784	130.299	122.652	<i>Macedonia</i>
Θεσσαλονίκης	84.584	92.402	166.591	170.645	41.113	36.970	64.231	59.224	Salonika (Thessalo- niki)
α) Θεσσαλονίκη (πόλις)	83.515	90.849	165.008	168.440	39.891	35.846	61.875	57.039	a) Salonika (city)
β) Ἰπόλ. Ν. Θεσ/νίκης	1.069	1.553	1.583	2.205	1.222	1.134	2.356	2.185	b) Rest of the dept.
Δράμας	2.188	2.756	3.657	4.531	2.539	2.482	4.860	4.707	Drama
Ἰμαθίας	2.607	2.017	4.289	3.506	2.427	2.169	4.713	4.018	Imathia
Καβάλας	9.199	8.443	16.314	15.595	7.382	4.886	10.120	7.571	Kavala
Καστορίας	900	910	1.485	1.555	1.536	1.521	2.959	2.827	Kastoria
Κιλκίς	1.071	1.484	1.665	2.257	1.789	1.761	3.577	3.363	Kilkis
Κοζάνης	2.739	3.565	4.621	5.927	8.744	8.444	13.262	12.767	Kozani
Πέλλης	2.009	2.535	3.344	4.049	3.003	2.857	5.785	5.902	Pella
Πιερίας	1.544	2.793	2.825	3.776	1.803	1.720	3.484	3.351	Pieria
Σερρών	3.780	6.340	6.669	9.218	4.510	4.238	8.751	8.977	Serres
Φλωρίνης	1.018	1.175	2.140	2.106	2.545	2.524	4.898	5.756	Florina
Χαλκιδικῆς	839	905	1.490	1.461	1.947	2.212	3.659	4.189	Chalkidiki
Ἠπειρος	6.115	5.617	9.922	9.688	18.019	14.585	29.072	25.093	<i>Epirus</i>
Ἄρτης	1.030	1.073	1.664	1.771	2.591	2.508	4.920	4.742	Arta
Θεσπρωτίας	758	696	1.231	1.161	1.596	1.563	3.087	2.985	Thesprotia
Ἰωαννίνων	2.958	2.953	4.903	5.089	12.234	9.006	17.988	14.541	Yanina
Πρεβέζης	1.369	895	2.124	1.667	1.598	1.513	3.077	2.825	Preveza

Πίναξ 1. Εισπράξεις και πληρωμαί τῶν Δημοσίων Ταμείων, ἐπὶ τῇ βάσει τοῦ κρατικοῦ προϋπολογισμοῦ, κατὰ γεωγραφικὰ διαμερίσματα καὶ νομοὺς (συνέχεια)

Table 1. Receipts and payments of public Collecting Offices on the basis of the State Budget, by geographic regions and departments (continued)

Εἰς χιλιάδας δραχμῶν τρεχούσης ἀγοραστικῆς δυνάμεως

In thousand drachmae at current prices

Διαμερίσματα καὶ Νομοὶ	Εισπράξεις—Receipts				Πληρωμαί—Payments				Regions and Departments
	Φεβρουάριος February		Ἰανουάρ.—Φεβρουάρ. January—February		Φεβρουάριος February		Ἰανουάρ.—Φεβρουάρ. January—February		
	1960	1959	1960	1959	1960	1959	1960	1959	
Κρήτη	17.536	17.397	30.937	30.322	27.701	23.803	45.784	42.241	Crete
Ἡρακλείου	9.289	9.795	16.945	17.052	8.383	7.959	14.686	14.727	Iraklion
Λασιθίου	1.395	1.430	2.506	2.572	3.067	3.131	6.029	5.881	Lasithion
Ρεθύμνης	1.489	1.625	2.499	2.559	3.088	2.910	5.923	5.629	Rethymne
Χανίων	5.363	4.547	8.987	8.139	13.213	9.803	19.146	16.004	Canea
Νῆσοι Αἰγαίου	18.441	18.418	31.435	33.068	20.844	18.840	37.947	35.762	Aegean Islands
Δωδεκανήσου	5.852	5.500	10.299	9.991	6.344	4.983	11.595	10.384	Dodecanesos
Κυκλάδων	2.741	2.491	4.492	4.490	4.235	3.815	8.079	7.590	Kyklades
Λέσβου	5.553	6.362	9.128	10.820	5.930	5.851	9.887	9.675	Lesvos
Σάμου	1.412	1.145	2.415	2.211	2.138	2.076	4.124	4.028	Samos
Χίου	2.883	2.920	5.101	5.556	2.197	2.115	4.262	4.085	Chios
Θράκη	6.608	7.199	11.187	11.892	11.620	10.112	18.115	16.603	Thrace
Ἐβρου	3.221	2.386	5.325	4.620	3.934	4.544	7.103	7.823	Evros
Ξάνθης	2.157	2.436	3.722	3.868	1.519	1.433	2.893	2.777	Xanthi
Ροδόπης	1.230	2.377	2.140	3.404	6.167	4.135	8.119	6.003	Rodhopi
Εἰδικὰ Ταμεία.....	71.010	87.387	125.729	142.047	184.537	88.557	228.154	161.371	Special Offices
1. Ἀλεξανδρείας Προ- ξενικῶν Ταμείων	236	204	430	359	25	37	30	46	1. Consular Office of Alexandria
2. Στρατιωτικὰ Τα- μεία	623	892	1.156	1.722	45.618	44.922	52.515	57.088	2. Military Offices
3. Ὑπόλογος Συμφη- ρισμῶν (1)	70.151	86.291	124.143	139.966	138.894	43.598	175.609	104.237	3. Officer responsible for compensations

Σημ. Τὰ ἀνωτέρω στοιχεῖα συνκεντρώθησαν μέσῳ τῆς Γενικῆς Δ/σεως Δημοσίου Λογιστικοῦ.

(1) Πέραν τῶν ὡς ἄνω ποσῶν ἐπραγματοποιήθησαν κατὰ τὸν ἐν προκειμένῳ μῆνα, διὰ τὴν διαχείρισιν τοῦ οἴκον. ἔτους 1959. Εἰσπράξεις 111.766 Πληρωμαί 452.978.

Note: The above data have been collected through the General Accounting Office.

(1) In addition to the above amounts, there were effected for the fiscal year 1959: Receipts 111,766 Payments 452,978 during February.



Πίναξ 2. Εισπράξεις κατ' ειδικάς κατηγορίας έσόδων

Table 2. Receipts by special categories of revenue

Είς χιλιάδας δραχμών τρεχούσης αγοραστικής δυνάμεως

In thousand drachmae at current prices

	1 9 6 0		
	Φεβρουάριος February	Ίαν.-Φεβρ. Jan.-Febr.	
Σύνολον	1.073.259	1.924.161	Total
I. Έσοδα εκ Έλληνικών πηγών	1.047.528	1.879.333	I. Revenue from domestic sources
A. Έσοδα Τακτικού Προϋπολογισμού	1.026.497	1.851.136	A. Revenue on ordinary Budget
α. Εισπραττόμενα εις όλόκληρον τήν χώραν (1)	511.939	859.402	a) Collected throughout the country (1)
Έκ τών όποίων α. 1. Άμεσοι φόροι	100.351	165.860	of which: i. Direct taxes
α. 2. Έμμεσοι φόροι	386.546	553.486	ii. Indirect taxes
α. 3. Λοιπά έσοδα	75.042	140.056	iii. Other
β. Εισπραττόμενα υπό τινων Δημοσίων Ταμείων δι' όλας τάς περιφερείας του Κράτους	514.558	991.734	b) Collected by some public offices for account of the whole country
Έκ τών όποίων β. 1. Άμεσοι φόροι	10.877	15.598	of which: i. Direct taxes
β. 2. Έμμεσοι φόροι	445.439	866.949	ii. Indirect taxes
β. 3. Λοιπά έσοδα	58.242	109.187	iii. Other
B. Έσοδα δημοσίων επενδύσεων	15.180	17.899	B. Revenue from public investments
α. Έκ δημοσίων επενδύσεων	15.180	17.662	a) From public investments
β. Έξ έντόκων γραμματίων	—	237	b) From interest-bearing bonds
Γ. Έσοδα Προϋπολογισμού Δωδεκανήσου	5.851	10.298	C. Revenue of the Dodecanesos
II. Έσοδα εκ μη Έλληνικών πηγών	25.731	44.828	II. Revenue from external sources
Έκ τών όποίων Α. Έπανορθώσεις	598	631	of which: A. Reparations
B. Βοήθεια	—	762	B. Aid
α. υπό μορφήν δωρεάς	—	762	a) Gifts
β. υπό μορφήν δανείου	—	—	b) Loans
Γ. N.A.T.O.	25.133	43.435	C. N.A.T.O.

(1) Ανάλυσιν τών εισπραττομένων εις όλόκληρον τήν χώραν έσόδων βάσει του τακτικού προϋπολογισμού, βλέπε εις πίνακα 4.

(1) For an analysis of revenue collected throughout the country on ordinary Budget see table 4.



Πίναξ 3. Δημόσια έσοδα βάσει του κρατικού προϋπολογισμού, εισπραττόμενα εις όλόκληρον την χώραν, κατά κατηγορίας αυτών και γεωγραφικὰς περιφερείας, τὸ 1960

Εἰς χιλιάδας δραχμῶν.

Διαμερίσματα καὶ Νομοὶ	Σύνολον ἐσόδων Total revenue		Ἄμεσοι φόροι Direct taxes	
	Φεβρουάριος February	Ἰαν.-Φεβρουάρ. Jan.-February	Φεβρουάριος February	Ἰαν.-Φεβρουάρ. Jan.-February
Σύνολον Ἑλλάδος	511.939	859.402	100.351	165.860
Στερεὰ Ἑλλάς καὶ Εὐβοία	359.339	599.334	74.408	124.073
Ἄττικῆς	348.752	572.130	71.425	118.970
α) Περιφέρεια Πρωτευούσης	337.850	561.731	70.672	117.775
β) Ἰπλόλοιπον Νομοῦ Ἄττικῆς	5.902	10.399	753	1.195
Αἰτωλίας καὶ Ἀκαρνανίας	3.415	6.473	502	820
Βοιωτίας	3.207	5.359	661	1.105
Εὐβοίας	4.086	7.089	856	1.655
Εὐρυτανίας	285	536	32	54
Φθιώτιδος	3.292	5.956	673	1.121
Φωκίδος	1.202	1.791	259	348
Πελοπόννησος	30.801	52.476	4.305	7.418
Ἀργολίδος	2.523	4.681	301	881
Ἀρκαδίας	2.536	4.257	330	526
Ἀχαΐας	12.322	20.900	1.499	2.432
Ἠλείας	3.181	4.983	512	745
Κορινθίας	2.906	5.000	433	727
Λακωνίας	2.302	3.901	435	643
Μεσσηνίας	5.031	8.754	795	1.464
Ἰόνιοι Νῆσοι	4.159	7.062	789	1.278
Ζακύνθου	543	899	75	120
Κερκύρας	2.300	3.919	478	789
Κεφαλληνίας	799	1.318	160	242
Λευκάδος	517	926	76	127
Θεσσαλία	17.726	28.896	2.981	4.761
Καρδίτης	2.280	3.519	520	669
Λαρίσης	6.184	9.903	1.120	1.810
Μαγνησίας	7.077	11.881	989	1.832
Τρικάλων	2.285	3.593	852	450
Μακεδονία	65.141	114.817	11.363	17.947
Θεσσαλονίκης	42.082	75.672	7.750	12.295
α) Θεσσαλονίκη (πόλις)	41.056	74.173	7.666	12.169
β) Ἰπλόλοιπον Νομοῦ Θεσσαλονίκης	1.026	1.499	84	135
Δράμας	2.100	3.478	423	554
Ἡμαθίας	2.599	4.275	383	554
Καβάλας	4.821	7.868	650	1.045
Καστορίας	890	1.450	114	170
Κιλκίς	1.034	1.589	163	220
Κοζάνης	2.682	4.512	412	722
Πέλλης	1.948	3.243	248	459
Περίας	1.506	2.712	171	304
Σερρών	3.651	6.436	748	1.128
Φλωρίνης	989	2.095	127	261
Χαλκιδικῆς	839	1.487	174	235
Ἡπειρος	6.010	9.711	982	1.682
Ἄρτης	1.022	1.641	217	326
Θεσπρωτίας	740	1.199	125	203
Ἰωαννίνων	2.879	4.786	514	932
Πρεβέζης	1.369	2.085	126	221

Table 3. Public revenue on the basis of the State Budget, collected throughout the country in 1960, by categories of revenue and geographic regions

Thousand drachmae

Έμμεσοι φόροι Indirect taxes		Λοιπά έσοδα Other sources		Regions and Departments
Φεβρουάριος February	Ίαν.-Φεβρουάριος Jan.-February	Φεβρουάριος February	Ίαν.-Φεβρουάριος Jan.-February	
336.546	553.486	75.042	140.056	<i>Greece : Total</i>
234.321	382.675	50.610	92.586	Central Greece-Euboea
224.506	366.234	47.821	86.926	Attika
220.203	358.462	46.975	85.491	a) Greater Athens
4.303	7.772	846	1.432	b) Rest of the department
1.917	3.405	996	2.248	Aetolia and Akarnania
2.213	3.494	433	760	Beotia
2.666	4.376	564	1.058	Euboea
165	310	88	172	Eurytania
2.128	3.778	491	1.057	Fthiotis
726	1.078	217	365	Fokis
21.017	34.742	5.479	10.316	Peloponnesos
1.729	2.893	493	907	Argolis
1.348	2.191	858	1.540	Arkadia
9.359	15.610	1.464	2.858	Achaia
1.866	2.901	803	1.337	Ilia
1.967	3.324	506	949	Korinthia
1.336	2.180	531	1.078	Lakonia
3.412	5.643	824	1.647	Messenia
2.400	3.965	970	1.819	Ionian Islands
344	556	124	223	Zante (Zakynthos)
1.421	2.365	401	765	Corfou (Kerkyra)
382	578	257	498	Cephalonia
253	466	188	333	Leucas (Levkas)
12.245	19.782	2.500	4.353	Thessaly
1.394	2.292	316	558	Karditsa
4.058	6.481	956	1.612	Larisa
5.159	8.449	929	1.600	Magnesia
1.634	2.560	299	583	Trikala
45.194	78.137	8.584	18.733	Macedonia
29.556	52.383	4.776	10.994	Salonika (Thessaloniki)
29.086	51.713	4.824	10.300	a) Salonika (city)
480	670	452	694	b) Rest of the department
1.359	2.308	318	616	Drama
1.903	3.169	313	552	Imathia
3.398	5.586	773	1.237	Kavala
554	896	222	384	Kastoria
648	1.005	223	364	Kilkis
1.770	2.818	500	972	Kozani
1.422	2.213	278	571	Pella
1.124	1.970	211	438	Pieria
2.400	3.876	503	1.432	Serres
576	1.021	286	813	Florina
484	892	181	360	Chalkidiki
3.091	4.956	1.937	3.073	Epirus
616	965	189	350	Arta
347	558	268	438	Thesprotia
1.833	2.884	532	970	Yanina
295	549	948	1.315	Preveza

Πίναξ 3. Δημόσια έσοδα βάσει του κρατικού προϋπολογισμού, εισπραττόμενα εις όλόκληρον την χώραν, κατά κατηγορίας αυτών και γεωγραφικής περιφέρειας (συνέχεια)

Εις χιλιάδας δραχμών

Διαμερίσματα και Νομοί	Σύνολον εσόδων Total revenue		Άμεσοι φόροι Direct taxes	
	Φεβρουάριος February	Ίαν.-Φεβρουάριος Jan.-February	Φεβρουάριος February	Ίαν.-Φεβρουάριος Jan.-February
Κρήτη	12.854	21.030	2.242	3.568
'Ηρακλείου	5.874	9.787	1.096	1.720
Λασιθίου	1.311	2.335	241	522
Ρεθύμνης	1.378	2.242	230	344
Χανίων	4.291	6.666	675	982
Νήσοι Αιγαίου⁽¹⁾	9.628	15.823	1.883	2.878
Κυκλάδων	2.310	3.761	581	830
Λέσβου	4.346	7.066	809	1.274
Σάμου	1.176	1.943	279	440
Χίου	1.796	3.053	214	334
Θράκη	5.444	8.870	836	1.188
'Εβρου	2.747	4.630	449	634
Ξάνθης	1.502	2.217	232	322
Ροδόπης	1.195	2.023	155	232
Ειδικά Ταμεία	837	1.383	562	1.067
1. 'Αλεξανδρείας Προξενικόν Ταμείον.	223	238	—	1
2. Στρατιωτικά Ταμεία	614	1.145	562	1.066

Σημ. Τα άνωτέρω στοιχεία συνεκentrώθησαν μέσω τής Γεν.

Δ)νσεως Δημοσίου Λογιστικού.

(¹) Πλήν Δωδεκανήσου.



Table 3. Public revenue on the basis of the State Budget, collected throughout the country, by categories of revenue and geographical areas (continued)

Thousand drachmae

Έμμεσοι φόροι Indirect taxes		Λοιπά έσοδα Other sources		Regions and Departments
Φεβρουάριος February	Ίαν.-Φεβρουάρ. Jan.-February	Φεβρουάριος February	Ίαν.-Φεβρουάρ. Jan.-February	
8.617	13.729	1.995	3.733	Crete
4.032	6.606	746	1.461	Iraklion
840	1.325	230	488	Lasithione
858	1.412	290	486	Rethymni
2.887	4.386	729	1.298	Canea
5.959	9.552	1.786	3.393	Aegean Islands ⁽¹⁾
1.213	1.906	516	1.025	Kyklades
2.951	4.717	586	1.075	Lesvos
632	1.003	265	500	Samos
1.163	1.926	419	793	Chios
3.434	5.649	1.174	2.033	Thrace
1.888	3.151	410	845	Evros
864	1.292	406	603	Xanthi
682	1.206	358	585	Rodhopi
268	299	7	17	<i>Special Offices</i>
222	230	1	7	1. Consular Office of Alexandria
46	69	6	10	2. Military Offices

Note: Subject data have been collected through the General Accounting Office.

(1) Not including Dodecanesos.



Πίναξ 4. Δημόσια έσοδα εκ φορολογίας και εξ άλλων πηγών, επί τῆ βάσει τοῦ κρατικοῦ προϋπολογισμοῦ, κατὰ κατηγορίας πηγῶν προελεύσεως των

Εἰς ἑκατομμύρια δραχμῶν τρεχούσης ἀγοραστικῆς δυνάμεως

Κατηγορία ἐσόδων	Προϋπολογισθέντα δι' ὀλόκληρα τὰ οἰκον. ἔτη Estimated for the entire fiscal years		Βεβαιωθέντα — Assessed			
			Φεβρουάριος February		Ἰαν.—Φεβρουάριος Jan.—February	
	1960	1959	1960	1959	1960	1959
Σύνολον ἐσόδων	19.542	17.850	3.460	3.248	4.831	4.680
I. Ἄμεσοι φόροι	2.674	3.099	956	837	1.184	1.186
1. Φόρος εισοδήματος φυσικῶν προσώπων	1.465	1.465	244	102	278	130
2. Φόρος εισοδήματος νομικῶν προσώπων	275	320	13	35	20	40
3. Εἰδικαὶ κατηγορίαι φόρων εισοδήματος καὶ ἄλλων προσόδων	95	104	11	6	18	12
4. Φόρος ἐπὶ τῆς περιουσίας	245	542	14	34	95	145
5. Φόροι ὑπὲρ τρίτων	—	2	(α)	(α)	(α)	(α)
6. Φόροι παρελθόντων οἰκονομικῶν ἐτῶν καὶ εἰσπρακτέα ὑπόλοιπα	431	503	602	610	680	788
7. Λοιποὶ ἄμεσοι φόροι	163	163	72	50	93	71
II. Ἐμμεσοὶ φόροι	9.828	9.621	1.167	1.074	2.108	1.964
1. Εἰσαγωγῶν καὶ ἐξαγωγῶν	4.417	4.555	319	324	641	655
Εἰσαγωγικαὶ δασμοὶ καὶ τέλη ἐξαγωγῆς	1.861	2.066	135	133	276	278
Εἰδικαὶ εἰσφοραὶ	101	105	7	8	13	14
Φόροι καταναλώσεως κατὰ τὴν εἰσαγωγὴν	2.425	2.380	175	183	347	362
Προσαυξήσεις καὶ πρόστιμα	30	4	2	(α)	5	1
2. Φόροι καταναλώσεως	3.387	3.267	247	234	718	686
Φόρος κύκλου ἐργασιῶν (πλὴν εἰσαγωγῶν) ..	669	651	51	47	112	103
Φόροι καπνοῦ	1.795	1.751	126	124	260	262
Φόροι οἰνοπνεύματος	260	250	10	14	27	29
Φόροι καὶ τέλη ψυχαγ. καὶ πολυτελείας	264	244	23	19	49	43
Τέλη μεταφορῶν	326	313	32	25	259	238
Λοιποὶ φόροι καταναλώσεως	73	58	5	5	11	11
3. Φόροι ἐπὶ τῶν συναλλαγῶν (τέλη χαρτοσήμου) ..	1.848	1.519	227	175	345	256
4. Φόροι ὑπὲρ τρίτων	8	85	1	22	1	23
5. Ἐμμεσοὶ φόροι παρελθόντων ἐτῶν	168	175	373	319	403	343
6. Ἐκτακτοὶ φόροι καὶ εἰσφοραὶ	—	20	—	(α)	—	1
III. Ἔσοδα ἐξ ἄλλων πηγῶν πλὴν φορολογίας	6.958	5.046	1.319	1.322	1.511	1.506
1. Ἐκ τῆς ἐκμεταλλεύσεως τῆς περιουσίας καὶ τῶν προνομίων τοῦ Δημοσίου	1.956	1.657	256	294	368	406
Ἐξ ἐκμισθώσεως καὶ ἐκποιήσεως ἀκινήτου καὶ κινήτου περιουσίας	139	150	106	112	129	135



Table 4. State revenue from taxation and other sources, on the basis of the State Budget, by kind of source

In million drachmae at current prices

Εισπραχθέντα—Collected				Ποσοστόν εισπραχθέντων έναντι βεβαιωθέντων % Collected amounts in per- cent of assessed revenue		Kind of revenue
Φεβρουάριος February		Ἰαν.—Φεβρουάριος Jan.—February		Ἰαν.—Φεβρουάριος Jan.—February		
1960	1959	1960	1959	1960	1959	
1.073	1.098	1.924	1.968	39.8	42.0	<i>Total revenue</i>
110	155	179	266	15.1	22.4	<i>I. Direct taxes</i>
40	35	73	62	26.3	47.6	1. Income tax of individuals
7	18	9	21	45.0	52.5	2. Income tax of legal entities
12	6	17	11	94.4	91.6	3. Special categories of tax on income and other earnings
10	35	24	70	25.3	48.2	4. Property tax
(α)	(α)	(α)	(α)	20.0	92.9	5. Taxes in favour of third parties
34	53	41	86	6.0	10.9	6. Back taxes and arrears due
7	8	15	16	16.1	22.5	7. Other direct taxes
783	741	1.423	1.353	67.5	68.8	<i>II. Indirect taxes</i>
316	321	637	652	99.4	99.5	1. Imports and exports
133	131	275	276	99.6	99.2	Import and export dues
7	8	13	14	100.0	100.0	Special contributions
174	182	345	361	99.4	99.7	Consumption taxes on imports
2	(α)	4	1	80.0	100.0	Additional and fines
249	236	455	435	63.4	63.4	2. Consumption taxes
52	47	104	94	92.9	91.2	Business turnover tax (exc. on imports)
124	126	212	220	81.5	83.9	Tobacco tax
11	15	27	29	100.0	100.0	Taxes on spirits
22	19	49	43	100.0	100.0	Luxury and entertainment taxes
35	24	52	39	20.1	16.3	Transport dues
5	5	11	10	100.0	90.9	Other consumption taxes
195	161	304	238	88.1	92.9	3. Taxes on transactions (stamp tax)
1	2	1	3	100.0	13.0	4. Taxes in favour of third parties
22	21	26	25	6.5	7.2	5. Indirect back taxes
—	(α)	—	(α)	—	1.4	6. Extraordinary taxes and contributions
174	196	312	339	20.6	22.5	<i>III. Revenue from sources other than taxation</i>
105	138	193	231	52.4	56.8	1. From the use of public property and privileges
10	15	15	22	11.6	16.2	From lease and sale of immovable and movable property



Πίναξ 4. Δημόσια έσοδα εκ φορολογίας και εκ άλλων πηγών, επί τη βάσει του κρατικού προϋπολογισμού, κατά κατηγορίας πηγών προελεύσεώς των (συνέχεια)

Εις εκατομμύρια δραχμών τρεχούσης αγοραστικής δυνάμεως

Κατηγορία έσδων	Προϋπολογισθέντα δι' όλόκληρα τὰ εἰκον. ἔτη Estimated for the entire fiscal years		Βεβαιωθέντα—Assessed			
			Φεβρουάριος February		'Ιαν.—Φεβρουάριος Jan.—February	
	1960	1959	1960	1959	1960	1959
Έκ πωλήσεως ειδών κρατικού μονοπωλίου ...	551	468	42	43	68	87
Έκ λοιπής επιχειρηματικής δράσεως του Δημοσίου	1.266	1.039	108	139	151	184
2. Έξ εφαρμογής μέτρων οικονομικής πολιτικής ...	1.264	636	(α)	(α)	2	1
Έκ τής νομισματικής κυκλοφορίας	260	115	—	—	—	—
Έκ δανείων πρὸς τρίτους	1.004	521	(α)	(α)	2	1
3. Έκ δωρεῶν, δανείων, ἔπανορθ. και ἐπιτάξεων ...	3.055	2.332	26	19	46	40
Έκ δωρεῶν	1.006	2.281	25	18	45	18
Έκ δανείων	2.049	—	—	—	—	21
Έξ ἔπανορθώσεων	—	1	1	1	1	1
Έξ ἐπιτάξεων	—	50	—	—	—	—
4. Έξ ἐτέρων περιπτώσεων	683	421	1.037	1.009	1.095	1.059
Έξ ἐπιστροφῶν	50	—	5	6	11	14
Έκ προστίμων και παραβόλων	215	193	754	713	779	740
Υπὲρ τρίτων	20	30	4	3	8	4
Λοιπά έσοδα	398	198	274	287	297	301
IV. Έσοδα Δωδεκανήσου	82	84	18	15	28	24

Τὰ ἀνωτέρω στοιχεία συνεκεντρώθησαν μέσῳ τής Γεν. Δ)νσεως Δημοσίου Λογιστικού.

(α) Όλιγώτερον τῶν 500 χιλ. δραχμῶν.



Table 4. State revenue from taxation and other sources, on the basis of the State Budget, by kind of source (continued)

In million drachmae at current prices

Εισπραχθέντα—Collected				Ποσοστὸν εἰσπραχθέντων ἔναντι βεβαιωθέντων % Collected amounts in per cent of assessed revenue		Kind of revenue
Φεβρουάριος February		Ἰαν.—Φεβρουάριος Jan.—February		Ἰαν.—Φεβρουάριος Jan.—February		
1960	1959	1960	1959	1960	1959	
42	43	88	87	100,0	100,0	From sales of monopoly items
53	80	90	122	59,6	66,8	From other public enterprises
(α)	(α)	1	(α)	50,0	9,9	2. From application of measures of financial policy
—	—	—	—	—	—	From note circulation
(α)	(α)	1	(α)	50,0	9,9	From loans to third parties
26	18	46	40	100,0	100,0	3. From donations, loans, reparations and sequestrations
25	18	45	18	100,0	100,0	From donations
—	—	—	21	—	100,0	From loans
1	(α)	1	1	100,0	100,0	From reparations
—	—	—	—	—	—	From sequestrations
43	40	72	68	6,6	6,4	4. Other
5	6	11	14	100,0	100,0	From returns
15	16	24	24	3,1	3,2	From fines and extra dues
2	1	5	2	62,5	50,0	In favour of third parties
21	17	32	28	10,8	9,3	Other revenue
6	6	10	10	35,7	41,6	IV. Revenue of Dodecanesos

The above data have been collected through the General Accounting Office.

(α) Less than 500,000 drachmae.



Πίναξ 5. Έσοδα και έξοδα Ταμείου Ανταλλαξίμου Περιουσίας και Αποκαταστάσεως Προσφύγων
 Table 5. Receipts and payments of the Fund for the Exchange of Property and the Rehabilitation of Refugees

Είς χιλιάδας δραχμών τρεχούσης αγοραστικής δυνάμεως — In thousand drachmae at current prices

1. ΕΣΟΔΑ — RECEIPTS

Κατηγορία έσόδων	Βεβαιωθέντα—Assessed				Εισπραχθέντα—Collected				Category of receipts
	Φεβρουάριος February		Ίαν.—Φεβρουάριος Jan.—February		Φεβρουάριος February		Ίαν.—Φεβρουάριος Jan.—February		
	1960	1959	1960	1959	1960	1959	1960	1959	
Σύνολον.	3.335	8.236	56.424	53.809	2.804	5.381	11.832	10.696	<i>Total</i>
<i>I. Έκ διαχειρίσεως τής ανταλλαξίμου περιουσίας</i>	1.507	6.443	45.046	43.378	1.474	3.649	9.304	8.047	<i>I. From administration of exchange property</i>
α) Έκποίησης περιουσίας	1.069	4.752	27.031	25.016	1.167	2.811	8.371	6.733	a. Sale of property
β) Ένοίκια	257	549	676	1.084	80	208	175	325	b. Rents
γ) Λοιπά έσοδα και εισπρακτέα ύπόλοιπα	181	1.142	17.339	17.278	227	630	758	989	c. Other income and balances due
<i>II. Έκ του Έπουργείου Κοινωνικής Προνοίας</i>	1.581	1.428	10.634	9.655	1.063	1.367	1.784	1.873	<i>II. From the Ministry of Social Welfare</i>
<i>III. Έκ του Έπιποδρόμου.</i>	267	365	744	776	267	365	744	776	<i>III. From horse-races</i>

2. ΕΞΟΔΑ — PAYMENTS

Κατηγορία έξόδων	Φεβρουάριος—February		Ίανουάριος—Φεβρουάριος January—February		Category of payments
	1960	1959	1960	1959	
Σύνολον.	721	616	1.218	1.062	<i>Total</i>
Καταβολαι εις Έπουργείου Κοινωνικής Προνοίας	—	—	—	—	Payments to the Ministry of Social Welfare
Μισθοι.	387	402	813	746	Salaries
Λοιπά έξοδα	334	214	405	316	Other expenses

Σημ. Τα άνωτέρω στοιχεία συνεκεντρώθησαν μέσω τής Γεν. Δ/νσεως Δημοσίου Λογιστικού και είναι προσωρινά.
 Έξοδα εκ παρατάσεως οικονομικού έτους 1959 πραγματοποιηθέντα εντός του μηνός Ίανουαρίου 1960:

Σύνολον	10.435
Καταβολαι εις Έπ. Κοινων. Προνοίας	10.000
Λοιπά έξοδα	435

Note: Subject data have been collected through the General Accounting Office and are provisional.
 Payments due to extension of the fiscal year 1959 and effected within January 1960:

Total	10,435
Advance payments to the Min. of Social Welfare	10,000
Other payments	435



Πίναξ 6. Αριθμός και αξία μεταβιβασθέντων ακινήτων, βάσει δηλώσεων, κατά γεωγραφικά διαμερίσματα
Table 6. Number and value of real property transferred, on the basis of returns, by geographic regions

*Αξία εις χιλιάδες δραχμών τριετούσης άγοραστικής δανάμειος

Value in thousand drachmae at current prices

	Αριθμός—Number			Αξία—Value		
	Φεβρουάριος February		Ιαν.—Φεβρουάριος Jan.—February	Φεβρουάριος February		Ιαν.—Φεβρουάριος Jan.—February
	1960	1959	1960	1960	1959	1960
Σύνολον Ελλάδος						
Οικόπεδα	2.826	2.633	5.818	72.689	65.191	146.539
Οικοδομιά	1.439	1.461	2.918	97.132	76.573	148.708
Διαμερίσματα	1.010	775	2.019	98.537	83.945	162.888
Άγροκτήματα	6.032	5.870	12.628	55.952	51.940	100.472
Στερεά Ελλάς και Εύβοια						
α) Περιφέρεια Πρωτευούσης						
Οικόπεδα	1.508	1.262	3.208	48.929	44.120	115.279
Οικοδομιά	423	344	799	55.555	41.550	80.060
Διαμερίσματα	820	577	1.612	81.614	67.413	127.946
Άγροκτήματα	341	460	706	5.372	5.197	10.818
β) Υπόλοιπον Στερεάς Ελλάδος και Εύβοια						
Οικόπεδα	237	211	471	3.483	2.274	4.186
Οικοδομιά	164	233	347	4.633	8.307	12.923
Διαμερίσματα	—	—	—	—	—	—
Άγροκτήματα	1.495	1.152	2.978	12.714	10.586	30.126
Πελοπόννησος						
Οικόπεδα	160	205	325	2.119	2.359	5.026
Οικοδομιά	220	203	476	9.337	7.135	14.756
Διαμερίσματα	1	—	1	15	—	—
Άγροκτήματα	1.625	1.275	3.102	14.238	11.759	27.403
Θεσσαλία						
Οικόπεδα	318	207	548	2.432	3.787	7.041
Οικοδομιά	79	83	155	2.477	2.018	5.413
Διαμερίσματα	1	—	4	105	—	155
Άγροκτήματα	465	592	1.083	4.749	4.072	9.172
Ήπειρος						
Οικόπεδα	35	30	68	3.372	353	717
Οικοδομιά	50	30	96	3.911	1.183	2.481
Διαμερίσματα	—	—	—	—	—	28
Άγροκτήματα	154	132	335	1.710	1.649	4.105
Ελλάς, Total						
Sites						
Buildings						
Apartments						
Farms						
Central Greece and Euboea						
a) Greater Athens						
Sites						
Buildings						
Apartments						
Farms						
b) Rest of C. Greece and Euboea						
Sites						
Buildings						
Apartments						
Farms						
Peloponnesos						
Sites						
Buildings						
Apartments						
Farms						
Thessaly						
Sites						
Buildings						
Apartments						
Farms						
Epirus						
Sites						
Buildings						
Apartments						
Farms						

Πίναξ 6. Αριθμός και αξία μεταβιβασθέντων ακινήτων, βάσει δηλώσεων, κατά γεωγραφικά διαμερίσματα (συνέχεια)
 Table 6. Number and value of real property transferred, on the basis of returns, by geographic regions (continued)

* Αξία εις χιλιάδας δραγμών τρεχούσης άγοραστικής δυνάμεως
 Value in thousand drachmae at current prices

	Αριθμός—Number				Αξία—Value			
	Φεβρουάριος February		Ιαν.—Φεβρουάριος Jan.—February		Φεβρουάριος February		Ιαν.—Φεβρουάριος Jan.—February	
	1960	1959	1960	1959	1960	1959	1960	1959
Μακεδονία								
Οικόπεδα	379	369	703	605	9,498	7,277	21,051	32,481
Οικόδομοι	197	209	408	358	6,266	8,087	18,201	18,652
Διαμερίσματα	166	179	361	395	15,714	15,577	32,559	32,550
Άγροκτήματα	560	626	1,334	847	5,707	4,910	17,643	7,555
Θράκη								
Οικόπεδα	33	21	65	33	257	114	572	196
Οικόδομοι	70	70	124	118	1,281	797	2,399	1,731
Διαμερίσματα	—	—	—	—	—	—	—	—
Άγροκτήματα	284	213	415	423	1,137	1,125	2,158	2,467
Κρήτη								
Οικόπεδα	58	160	238	229	803	2,757	4,180	3,793
Οικόδομοι	83	105	196	163	8,499	3,312	13,663	5,358
Διαμερίσματα	2	—	2	—	332	—	332	—
Άγροκτήματα	515	824	1,496	1,279	4,516	5,822	11,294	8,995
Ίονιοι Νήσοι								
Οικόπεδα	35	75	58	118	850	462	1,166	767
Οικόδομοι	18	12	41	32	569	382	1,495	983
Διαμερίσματα	20	19	39	39	757	955	1,316	2,209
Άγροκτήματα	192	185	347	367	1,448	1,016	3,126	2,300
Νήσοι Αιγαίου και Δωδεκάνησος								
Οικόπεδα	73	93	139	157	946	1,688	1,957	2,309
Οικόδομοι	135	172	276	321	4,604	3,802	9,024	6,351
Διαμερίσματα	—	—	—	—	—	—	—	—
Άγροκτήματα	451	411	832	701	4,361	5,804	7,474	8,380

Πίναξ 7. Ποσότης, αξία και βεβαιωθείς ἔγγειος φόρος πωληθέντος καπνοῦ, κατὰ καπνικά διαμερίσματα
Table 7. Quantity and value of tobacco sold and land-tax assessed thereon, by tobacco-growing regions

Ποσότης εἰς τόνοις
 'Αξία και φόρος εἰς χιλιάδας δραχμῶν τετραοῦσης ἀγορασττικῆς δυνάμεως

Quantities in tons
 Value and tax in thousand drachmae at current prices

Καπνικά διαμερίσματα και προορισμὸς καπνοῦ	Ποσότης—Quantity				'Αξία—Value				Φόρος (1) —Tax (1)				Τοβακκο-κρῶν regions and intended use of tobacco
	Φεβρουάριος February		'Ιαν.—Φεβρουάριος Jan.—February		Φεβρουάριος February		'Ιαν.—Φεβρουάριος Jan.—February		Φεβρουάριος February		'Ιαν.—Φεβρουάριος Jan.—February		
	1960	1959	1960	1959	1960	1959	1960	1959	1960	1959	1960	1959	
	1960	1959	1960	1959	1960	1959	1960	1959	1960	1959	1960	1959	
Σύνολο 'Ελλάδος	3.499	17.796	4.244	21.418	59.369	364.220	70.990	416.406	1.662	10.198	1.987	11.659	<i>Greece, Total</i>
Δ' ἑσωτερικῆν κατανάλωσιν	345	375	814	577	5.110	5.392	13.708	7.598					For domestic consumption
Διὰ τὴν ἀλλοδαπὴν	3.154	17.421	3.430	20.841	54.259	358.828	57.282	408.808					For export
'Ανατολικὴ Μακεδονία και Θράκη	644	6.580	763	7.654	15.329	167.544	16.693	182.728	429	4.691	467	5.116	<i>E. Macedonia and Thrace</i>
Δ' ἑσωτερικῆν κατανάλωσιν	2	89	27	195	33	995	324	2.169					For domestic consumption
Διὰ τὴν ἀλλοδαπὴν	642	6.491	736	7.459	15.296	166.549	16.369	180.559					For export
Κεντρικὴ και Δυτικὴ Μακεδονία	1.510	9.328	1.581	11.053	26.972	170.231	27.650	194.636	755	4.767	774	5.450	<i>C. and W. Macedonia</i>
Δ' ἑσωτερικῆν κατανάλωσιν	6	4	31	65	16	23	295	348					For domestic consumption
Διὰ τὴν ἀλλοδαπὴν	1.504	9.324	1.550	10.988	26.956	170.208	27.355	194.288					For export
Θεσσαλία και Φθιωτιδφορικῆς	709	902	958	983	9.657	12.462	14.080	13.324	270	349	394	373	<i>Thessaly and Fthiotis-Fokis</i>
Δ' ἑσωτερικῆν κατανάλωσιν	281	31	477	33	4.174	365	8.000	381					For domestic consumption
Διὰ τὴν ἀλλοδαπὴν	428	871	481	950	5.483	12.097	6.080	12.943					For export
Αἰτωλοακαρνανία και 'Ηπειρος	76	306	227	479	1.168	4.501	4.364	7.277	33	126	122	204	<i>Aitolia-Akarnania and Epirus</i>
Δ' ἑσωτερικῆν κατανάλωσιν	39	56	190	75	653	856	3.845	1.280					For domestic consumption
Διὰ τὴν ἀλλοδαπὴν	37	250	37	404	515	3.645	519	5.997					For export
Πελοπόννησος	402	261	543	450	4.207	3.038	5.955	5.188	118	85	167	145	<i>Peloponnesos</i>
Δ' ἑσωτερικῆν κατανάλωσιν	17	73	89	87	234	1.287	1.244	1.554					For domestic consumption
Διὰ τὴν ἀλλοδαπὴν	385	188	454	363	3.973	1.751	4.711	3.634					For export
'Αττικοβοιωτία και Νῆσοι	158	419	172	799	2.036	6.444	2.248	13.253	57	180	63	371	<i>Attica-Beotia and Islands</i>
Δ' ἑσωτερικῆν κατανάλωσιν	—	122	—	122	—	1.866	—	1.866					For domestic consumption
Διὰ τὴν ἀλλοδαπὴν	158	297	172	677	2.036	4.578	2.248	11.387					For export

Σημ. Τὰ ἄνωτέρω στοιχεῖα συνεκκεντρώθησαν μέσῳ τῆς Γεν. Δ' ἰσοσως Φορολογίας.
 (1) Δὲν περιλαμβάνεται ὁ φόρος 1,98% ὑπὲρ τοῦ Ἐθνικοῦ Ὁργανισμοῦ Καπνοῦ.
Note: Subject data have been collected through the General Directorate of Taxation.
 (1) Not including 1.98% tax in favour of the National Tobacco Board.

Πίναξ 8. Φορολογηθείσαι ποσότητες σιγαρέττων κατά ποιότητας και είσοραχθείς συνολικώς φόρος καταναλώσεως

Table 8. Quantities and categories of cigarettes subject to taxation and total consumption tax collected thereon

Σιγαρέττα εις χιλιόγραμμα
Φόρος εις χιλιάδας δραχμών τρεχούσης άγοραστικής δυνάμεως

Cigarettes in kilograms
Tax in thousand drachmae at current prices

	Φεβρουάριος February		Ίαν.—Φεβρουάριος Jan.—February		
	1960	1959	1960	1959	
1. Σιγαρέττα	845.410	790.353	1.753.333	1.728.577	1. Cigarettes
A' Κατηγορίας (βασικά)	215.128	221.677	450.450	477.136	Category A (Basic)
B' Κατηγορίας (συρταρωτά)	42.395	55.266	92.110	121.483	Category B (Common)
Γ' Κατηγορίας (έξαιρετικά)	239.072	217.206	504.718	478.591	Category C (Extra)
Δ' Κατηγορίας (ήμιπολυτελείας)...	223.806	198.239	458.628	440.951	Category D (Semi-luxury)
Ε' Κατηγορίας (πολυτελείας)	124.684	97.704	246.887	209.962	Category E (Luxury)
ΣΤ' Κατηγορίας (ύπερπολυτελείας) ..	325	261	540	454	Category F (Super-luxury)
2. Φόρος καταναλώσεως (1)	124.841	114.305	257.648	249.808	2. Consumption tax (1)

Σημ. Τα άνωτέρω στοιχεία συνεκεντρώθησαν μέσω τής Γεν. Δ)νσεως Φορολογίας.

Note: Subject data have been collected through the General Directorate of Taxation.

(1) Περιλαμβάνονται άπασαι αί ειδικά φορολογία επί του καταναλισκομένου καπνού, καθώς και η εισφορά ύπερ σεισμοπλήκτων.

(1) Including all special taxes on tobacco consumed, as well as the contribution in favour of earthquake-stricken population.



Πίναξ 9. Ἀποθέματα καπνοῦ εἰς φύλλα, εἰς χεῖρας παραγωγῶν, ἐμπόρων καὶ βιομηχάνων, κατὰ καπνικὰ διαμερίσματα καὶ ἔτη παραγωγῆς

Table 9. Stocks of tobacco leaves in hands of growers, merchants and manufacturers, by tobacco-growing region and crop

Ποσότης εἰς τόννους

Quantity in tons

Καπνικὰ διαμερίσματα, κάτοχοι καὶ ἔτη παραγωγῆς	Φεβρουάριος—February		Tobacco-growing regions, holders and crops
	1960	1959	
Σύνολον Ἑλλάδος	154 528	153 282	<i>Greece, Total</i>
α) Εἰς χεῖρας παραγωγῶν	83 039	88 585	a) In hands of growers
Παραθθέντα τῶ 1957 καὶ παλαιότερον	1 080	7 237	1957 crop and previous
" " 1958	4 538	81 348	1958 " "
" " 1959	77 421	—	1959 " "
β) Εἰς χεῖρας ἐμπόρων	53 331	47 797	b) In hands of merchants
Παραθθέντα τῶ 1957 καὶ παλαιότερον	25 865	46 051	1957 crop and previous
" " 1958	26 017	1 746	1958 " "
" " 1959	1 449	—	1959 " "
γ) Εἰς χεῖρας βιομηχάνων	18 158	16 900	c) In hands of manufacturers
Παραθθέντα τῶ 1957 καὶ παλαιότερον	8 311	16 870	1957 crop and previous
" " 1958	9 830	30	1958 " "
" " 1959	17	—	1959 " "
Ἀνατολικὴ Μακεδονία καὶ Θράκη	51 531	53 775	<i>E. Macedonia and Thrace</i>
α) Εἰς χεῖρας παραγωγῶν	30 559	35 119	a) In hands of growers
Παραθθέντα τῶ 1957 καὶ παλαιότερον	428	2 611	1957 crop and previous
" " 1958	311	32 508	1958 " "
" " 1959	29 820	—	1959 " "
β) Εἰς χεῖρας ἐμπόρων	20 913	18 595	b) In hands of merchants
Παραθθέντα τῶ 1957 καὶ παλαιότερον	8 659	18 395	1957 crop and previous
" " 1958	12 251	200	1958 " "
" " 1959	3	—	1959 " "
γ) Εἰς χεῖρας βιομηχάνων	59	61	c) In hands of manufacturers
Παραθθέντα τῶ 1957 καὶ παλαιότερον	41	61	1957 crop and previous
" " 1958	18	—	1958 " "
" " 1959	—	—	1959 " "
Κεντρικὴ καὶ Δυτικὴ Μακεδονία	43 298	43 188	<i>C. and W. Macedonia</i>
α) Εἰς χεῖρας παραγωγῶν	24 835	26 541	a) In hands of growers
Παραθθέντα τῶ 1957 καὶ παλαιότερον	303	2 170	1957 crop and previous
" " 1958	1 245	24 371	1958 " "
" " 1959	23 287	—	1959 " "
β) Εἰς χεῖρας ἐμπόρων	18 463	16 647	b) In hands of merchants
Παραθθέντα τῶ 1957 καὶ παλαιότερον	9 621	15 837	1957 crop and previous
" " 1958	8 836	810	1958 " "
" " 1959	6	—	1959 " "
γ) Εἰς χεῖρας βιομηχάνων	—	—	c) In hands of manufacturers
Παραθθέντα τῶ 1957 καὶ παλαιότερον	—	—	1957 crop and previous
" " 1958	—	—	1958 " "
" " 1959	—	—	1959 " "
Θεσσαλία καὶ Φθιωτιδορωϊκὴ	14 495	14 878	<i>Thessaly and Fthiotis-Fokis</i>
α) Εἰς χεῖρας παραγωγῶν	7 194	8 469	a) In hands of growers
Παραθθέντα τῶ 1957 καὶ παλαιότερον	128	725	1957 crop and previous
" " 1958	791	7 744	1958 " "
" " 1959	6 275	—	1959 " "
β) Εἰς χεῖρας ἐμπόρων	5 148	4 435	b) In hands of merchants
Παραθθέντα τῶ 1957 καὶ παλαιότερον	3 172	4 266	1957 crop and previous
" " 1958	1 880	169	1958 " "
" " 1959	96	—	1959 " "

Πίναξ 9. 'Αποθέματα καπνού εις φύλλα, εις χεῖρας παραγωγῶν, ἐμπόρων καὶ βιομηχάνων, κατὰ καπνικὰ διαμερίσματα καὶ ἔτη παραγωγῆς (συνέχεια)

Table 9. Stocks of tobacco leaves in hands of growers, merchants and manufacturers, by tobacco-growing region and crop (continued)

Ποσότης εις τόνους

Quantity in tons

Καπνικὰ διαμερίσματα, κάτοχοι καὶ ἔτη παραγωγῆς	Φεβρουάριος—February		Tobacco-growing regions, holders and crops
	1960	1959	
γ) Εἰς χεῖρας βιομηχάνων	2.153	1.974	c) In hands of manufacturers
Παραχθέντα τῶν 1957 καὶ παλαιότερον	707	1.974	1957 crop and previous
" " 1958	1.446	—	1958 »
" " 1959	—	—	1959 »
<i>Αἰτωλοακαρνανία καὶ Ἥπειρος</i>	19.958	17.284	<i>Aitolia-Akarnania and Epirus</i>
α) Εἰς χεῖρας παραγωγῶν	13.923	11.402	a) In hands of growers
Παραχθέντα τῶν 1957 καὶ παλαιότερον	153	1.455	1957 crop and previous
" " 1958	1.536	9.947	1958 »
" " 1959	12.234	—	1959 »
β) Εἰς χεῖρας ἐμπόρων	3.297	3.511	b) In hands of merchants
Παραχθέντα τῶν 1957 καὶ παλαιότερον	2.185	3.503	1957 crop and previous
" " 1958	1.112	8	1958 »
" " 1959	—	—	1959 »
γ) Εἰς χεῖρας βιομηχάνων	2.738	2.371	c) In hands of manufacturers
Παραχθέντα τῶν 1957 καὶ παλαιότερον	357	2.371	1957 crop and previous
" " 1958	2.381	—	1958 »
" " 1959	—	—	1959 »
<i>Πελοπόννησος</i>	8.340	8.675	<i>Peloponnesos</i>
α) Εἰς χεῖρας παραγωγῶν	3.096	4.832	a) In hands of growers
Παραχθέντα τῶν 1957 καὶ παλαιότερον	60	261	1957 crop and previous
" " 1958	511	4.571	1958 »
" " 1959	2.525	—	1959 »
β) Εἰς χεῖρας ἐμπόρων	2.773	1.212	b) In hands of merchants
Παραχθέντα τῶν 1957 καὶ παλαιότερον	861	1.210	1957 crop and previous
" " 1958	628	2	1958 »
" " 1959	1.284	—	1959 »
γ) Εἰς χεῖρας βιομηχάνων	2.471	2.631	c) In hands of manufacturers
Παραχθέντα τῶν 1957 καὶ παλαιότερον	1.097	2.626	1957 crop and previous
" " 1958	1.374	5	1958 »
" " 1959	—	—	1959 »
<i>Ἀττικοβοιωτία καὶ Νῆσοι</i>	16.906	15.482	<i>Attica-Beotia and Islands</i>
α) Εἰς χεῖρας παραγωγῶν	3.432	2.222	a) In hands of growers
Παραχθέντα τῶν 1957 καὶ παλαιότερον	8	15	1957 crop and previous
" " 1958	144	2.207	1958 »
" " 1959	3.280	—	1959 »
β) Εἰς χεῖρας ἐμπόρων	2.737	3.397	b) In hands of merchants
Παραχθέντα τῶν 1957 καὶ παλαιότερον	1.367	2.840	1957 crop and previous
" " 1958	1.310	557	1958 »
" " 1959	60	—	1959 »
γ) Εἰς χεῖρας βιομηχάνων	10.737	9.863	c) In hands of manufacturers
Παραχθέντα τῶν 1957 καὶ παλαιότερον	6.109	9.838	1957 crop and previous
" " 1958	4.611	25	1958 »
" " 1959	17	—	1959 »

Σημ. Τὰ ἀποθέματα ἀναφέρονται πάντοτε εἰς τὴν 1ην τοῦ μηνός.

Note: Stocks always refer to the 1st of each month.

Πίναξ 10. Παραγωγή και διάθεσις εις τὸ ἐμπόριον οἴνου πνεύματος, μετὰ τῶν εἰσπραχθέντων φόρων

Table 10. Production and sales of alcohol to trade, and taxes collected thereon

Παραγωγή και διάθεσις εις τόνους ἀνύδρου οἴνου πνεύματος
Φόροι εις χιλιάδας δραχμῶν τρεχούσης ἀγοραστικῆς δυνάμεως

Production and sales in tons of pure alcohol
Tax in thousand drachmae at current prices

	Φεβρουάριος February		Ἰαν.-Φεβρουάριος Jan.-February		
	1960	1959	1960	1959	
A'. Παραγωγή	793	941	1.533	1.916	A. Production
α) Καθαροῦ	568	611	1.060	1.297	a) Pure
β) Ἡμικαθαροῦ	213	313	443	590	b) Semi-pure
γ) Ὑπὸ νεφτοποιῶν	12	17	30	29	c) By turpentine makers
B'. Διάθεσις	677	841	1.408	1.695	B. Sales
1. Ἐπὶ φόρῳ	668	826	1.399	1.672	1. Against payment of tax
α) Καθαροῦ	409	470	883	983	a) Pure
β) Μετουσιωθέντος	259	356	516	689	b) Denatured
2. Ἄνευ φόρου	9	15	9	23	2. Tax-free
α) Εἰς ποτοποιούς	9	12	9	20	a) To drink-makers
β) Εἰς οἴνοποιούς	—	3	—	3	b) To wine manufacturers
γ) Εἰς Μπενάκειον Φυτοπαθολογι- γικὸν Ἰνστιτούτον	—	—	—	—	c) To the Benaki Institute of Phytopathology
Γ'. Φόροι	5.952	7.065	12.670	14.503	C. Taxes
1. Ἐπὶ καθαροῦ	4.914	5.641	10.599	11.795	1. On pure alcohol
α) Καταναλώσεως	4.913	5.639	10.597	11.792	a) Consumption tax
β) Ἀναγκαστικοῦ Δανείου	1	2	2	3	b) Forced loan
2. Ἐπὶ μετουσιωθέντος	1.038	1.424	2.071	2.708	2. On denatured alcohol
α) Καταναλώσεως	1.037	1.423	2.069	2.706	a) Consumption tax
β) Ἀναγκαστικοῦ Δανείου	1	1	2	2	b) Forced loan

Πίναξ 11. Παραγωγή και διάθεσις εις τὸ ἐμπόριον ἀποστάγματος οἴνου, μετὰ τῶν εἰσπραχθέντων φόρων

Table 11. Production and sales of wine distillate to trade, and taxes collected thereon

Παραγωγή και διάθεσις εις χιλιόγραμμα ἀνύδρου οἴνου πνεύματος
Φόροι εις δραχμάς τρεχούσης ἀγοραστικῆς δυνάμεως

Production and sales in kilograms of pure alcohol
Tax in drachmae at current prices

	Φεβρουάριος February		Ἰαν.-Φεβρουάριος Jan.-February		
	1960	1959	1960	1959	
A'. Παραγωγή	—	—	334	255	A. Production
B'. Διάθεσις	335	2.942	1.713	3.217	B. Sales
α) Ἐπὶ φόρῳ	335	2.942	707	3.217	a) Against payment of tax
β) Ἐπὶ ἐγγυήσει	—	—	1.006	—	b) On guarantee
Γ'. Φόροι	2.011	17.660	4.244	19.312	C. Taxes
α) Καταναλώσεως	2.010	17.652	4.242	19.302	a) Consumption tax
β) Ἀναγκαστικοῦ Δανείου	1	8	2	10	b) Forced loan

Σημ. Τὰ ἀνωτέρω στοιχεῖα ἀμφοτέρων τῶν πινάκων συνε-
κεντρώθησαν μέσῳ τοῦ Γενικοῦ Χημείου τοῦ Κράτους.

Note: Subject data of both tables have been collected
through the General State Chemical Laboratory.

Πίναξ 12. Παραγωγή και διάθεσις εις τὸ ἐμπόριον βύνης, ἀμυλοσιροπίου, ζύθου, ὄξους, σταφιδίνης και ζυμῶν ἀρτοποιίας, ὡς και εἰσπραχθέντες φόροι καταναλώσεως βύνης και ἀμυλοσιροπίου

Table 12. Production and sales to trade of malt, starch sirup, beer, vinegar, currant pulp and yeast and consumption tax collected on malt and starch sirup

Παραγωγή και διάθεσις εις τόνους
Φόροι εις χιλιάδας δραχμῶν τρεχούσης ἀγοραστικῆς δυνάμεως

Production and sales in tons
Tax in thousand drachmae at current prices

	Φεβρουάριος February		Ἰαν.-Φεβρουάριος Jan.-February		
	1960	1959	1960	1959	
1. Βύνη					1. Malt
α) Παραγωγή	753	695	1.593	1.298	a) Production
β) Διάθεσις	378	317	868	769	b) Sales
γ) Φόρος	7.561	6.342	17.360	15.387	c) Tax
2. Ἀμυλοσιρόπιον					2. Starch sirup
α) Παραγωγή	751	855	1.501	1.696	a) Production
β) Διάθεσις	—	—	—	—	b) Sales
γ) Φόρος	751	855	1.501	1.696	c) Tax
3. Ζύθος					3. Beer
α) Παραγωγή	2.182	1.698	5.045	4.312	a) Production
β) Διάθεσις (1)	2.046	1.218	3.834	2.868	b) Sales (1)
4. Ὀξος (2)					4. Vinegar (2)
α) Παραγωγή	152	151	307	338	a) Production
β) Διάθεσις	125	146	220	289	b) Sales
5. Σταφιδίνη					5. Currant pulp
α) Παραγωγή	204	150	282	209	a) Production
β) Διάθεσις	227	161	301	230	b) Sales
6. Ζῆμαι ἀρτοποιίας					6. Yeast
α) Παραγωγή	135	129	257	256	a) Production
β) Διάθεσις	139	128	266	256	b) Sales

Σημ. Τὰ ἀνωτέρω στοιχεῖα συνεκεντρώθησαν μέσῳ τοῦ Γεν. Χημείου τοῦ Κράτους.

(1) Περιλαμβάνονται και αἱ ἐξαχθεῖσαι εις τὴν ἀλλοδαπὴν ποσότητες, ὡς και αἱ διατεθεῖσαι πρὸς ἐφοδιασμὸν πλοίων ὑπὸ ἐλληνικὴν ἢ ξένην σημαίαν.

(2) Περιλαμβάνεται μόνον τὸ ὄξος τὸ παραγόμενον ὑπὸ ὄξοποιεῶν κατεργαζομένων ξηρὰν σταφίδα.

Note: Subject data have been collected through the General State Chemical Laboratory.

(1) Including also quantities exported abroad, as well as such used for the supply of ships under Greek and foreign flags.

(2) Including only vinegar produced by vinegar manufacturers using dried raisin.



Πίναξ 13. Συνολικαί εισπράξεις δασμών και λοιπών ειδικών φόρων και εισφορών, κατά κυριώτερα Τελωνεία

Table 13. Total revenue from import duties and other special taxes and contributions, by principal Custom Houses

Είς χιλιάδας δραχμών τρεχούσης αγοραστικής δυνάμεως

In thousand drachmae at current prices

Τελωνεία	Φεβρουάριος-February		Ιανουάριος-Φεβρουάριος January-February		Custom Houses
	1960	1959	1960	1959	
Σύνολον Τελωνείων.....	341.309	345.289	689.082	703.142	<i>All Custom Houses</i>
1. Ἀθηνῶν	36.087	33.629	75.356	70.400	1. Athens
2. Ἀλεξανδρουπόλεως	205	122	446	641	2. Alexandroupolis
3. Βόλου	5.956	6.114	11.292	13.206	3. Volos
4. Ἐλευσίνιος	2.896	4.867	5.958	9.949	4. Eleusis
5. Ἡρακλείου	3.713	3.510	7.735	6.832	5. Iraklion
6. Θεσσαλονίκης	43.794	48.933	90.619	98.172	6. Salonika
7. Καβάλας	4.188	3.164	8.294	6.826	7. Kavala
8. Καλαμῶν	389	129	869	308	8. Kalamata
9. Κερκύρας	730	634	1.425	1.201	9. Corfu (Kerkyra)
10. Μυτιλήνης	1.171	1.383	1.854	2.595	10. Mytilene
11. Νικοπόλεως	1	68	46	235	11. Nikopolis
12. Πατρῶν	11.060	8.207	21.598	18.855	12. Patras
13. Πειραιῶς	225.601	228.977	451.394	462.214	13. Piraeus
14. Ρόδου	—	—	—	—	14. Rhodes
15. Σάμου	39	88	120	143	15. Samos
16. Σούδας	414	476	701	847	16. Souda
17. Σύρου	—	96	247	186	17. Syros
18. Χαλκίδος	257	747	1.484	2.014	18. Chalkis
19. Χανίων	746	652	1.782	1.587	19. Chania
20. Χίου	1.161	1.202	2.184	2.576	20. Chios
21. Λοιπὰ Τελωνεία	2.901	2.291	5.678	4.355	21. Other Custom Houses

Σημ. Τὰ ἀνωτέρω στοιχεία συνεκεντρώθησαν μέσῳ τῆς Γεν. Δ/νσεως Φορολογίας.

Note: Subject data have been collected through the General Directorate of Taxation.



Πίναξ 14. Δασμοί και αξία ενίων εισαχθέντων αγαθών, δασμολογηθέντων και μη, καλυπτόντων περίπου τὰ 60% τών συνολικών εισπράξεων μόνον εκ δασμών

Εις χιλιάδας δραχμών τρεχούσης άγοραστικής δυνάμεως

Άγαθά	Δασμολογηθέντα—Subject to import duties							
	Άξια—Value				Δασμός—Import duties			
	Φεβρουάριος February		Ίαν.—Φεβρουάριος Jan.—February		Φεβρουάριος February		Ίαν.—Φεβρουάριος Jan.—February	
	1960	1959	1960	1959	1960	1959	1960	1959
Σύνολον	708.759	693.771	1.413.115	1.457.941	137.175	131.379	279.853	280.500
Σύνολον άναγραφομένων αγαθών	338.164	375.695	625.647	769.228	79.394	80.609	154.078	166.760
Τρόφιμα	51.927	70.008	102.079	138.777	17.169	15.714	34.183	33.855
Γάλα συμπετυκν. μετά ή άνευ σακχάρους	11.336	11.556	22.703	22.365	1.197	1.234	2.394	2.371
Σίτος	—	14.176	—	14.176	—	1.375	—	1.375
Όρυζα άποφλοιωμένη κλπ. και σαίγο	350	2.342	470	7.196	77	472	99	1.368
Πέπερι μέλαν και κανελλοπίπερον	775	308	1.334	666	1.907	1.133	3.499	2.610
Καφές και εκχυλίσματα καφέ	14.218	12.429	29.048	28.306	10.537	7.926	21.486	18.052
Σάκχαρις	20.157	23.998	38.756	54.228	2.142	2.463	4.220	5.581
Κακάον εις βαλάνους	5.091	5.199	9.768	11.840	1.309	1.111	2.485	2.498
Πρώται ύλαι	30.209	39.087	61.923	75.197	3.688	3.021	6.083	5.913
Ευλεία οικοδομική πριστή	14.082	25.502	30.474	50.748	2.419	2.024	3.520	4.015
Χαρτόμαζα εν γένει	16.127	13.585	31.449	24.449	1.269	997	2.563	1.898
Όρυκτά καύσιμα και λίπη (1)	17.614	36.293	36.191	89.936	(1) 7.072	9.384	14.845	20.001
Όρυκτά καύσιμα ύλαι	6.291	8.064	14.472	13.037	1.024	1.040	2.301	1.736
Πετρέλαιον φωτιστικόν νέων χωρών	3	307	60	1.747	2	439	60	2.455
Νάφθα, μοτορίνη (δηζελ)	1	7.502	50	23.726	—	156	1	483
Όπολειμματα νάφθης (μαζούτ)	208	6.334	214	20.085	11	270	11	840
Όρυκτέλαια	5.869	7.184	9.602	12.412	3.206	4.612	5.264	7.382
Βενζίνη εν γένει	413	1.505	1.851	11.601	23	190	135	1.498
Έλαφρόν πετρέλαιον (white spirit)	167	41	353	84	38	12	80	21
Όγράερια	4.662	5.356	9.609	7.244	2.768	2.665	6.993	5.586
Χημικά προϊόντα	23.178	26.839	44.414	55.231	2.951	4.578	6.704	9.039
Φαρμακευτικά μορφα (Spécialités)	14.535	16.107	32.731	32.663	1.523	1.693	3.438	3.434
Άντιβιοτικά	7.853	7.865	8.351	17.364	824	826	877	1.827
Σάπων κοινός και άπορρυπαντικά	790	2.867	3.332	5.204	604	2.059	2.389	3.778
Βιομηχανικά είδη	113.216	110.721	190.022	223.061	30.178	31.161	56.962	64.017
Καπλαμάδες	8.808	4.325	13.265	11.318	2.994	1.272	4.432	3.690
Σίδηρος κατεργασμένος	29.611	25.015	29.689	53.717	2.417	2.757	2.428	6.174
Σιδηρόφυλλα	8.862	13.729	19.275	19.509	686	1.504	1.666	2.127
Χάλυψ και είδη εξ αυτού	1.715	2.494	3.866	5.326	150	221	339	470
Έπιτραπέζια σκεύη εκ πορσελάνης	4.655	3.047	9.341	7.233	3.268	1.912	6.425	4.693
Πλάκες εκ πολτού ξυλείας (wallboard)	5.388	2.128	12.198	5.942	1.559	614	3.582	1.729
Όφάσματα βαμβάκερά	17.453	21.544	33.261	43.018	7.779	9.585	14.786	18.969
Τεχνητή μετάξα και είδη εξ αυτής	10.069	8.868	22.515	19.433	4.313	4.111	10.047	9.079
Τούπη και είδη εξ αυτής	12.869	15.758	19.634	29.806	4.816	6.839	8.710	12.719
Έριονήματα	11.294	10.796	21.731	21.661	1.298	1.206	2.622	2.355
Όφάσματα όλομάλλινα	2.492	3.017	5.247	5.798	898	1.140	1.925	2.012
Μηχανήματα και μεταφορικά μέσα	88.067	81.732	163.495	164.847	14.806	13.647	28.183	27.531
Γεωργικά μηχανήματα	15.182	17.788	27.552	32.567	799	945	1.450	1.741
Ραδιόφωνα και συσκευαί τηλεόρασεως	8.612	6.016	13.681	12.960	2.641	1.807	4.204	3.857
Μαγειρεία (βάρ. άνω τών 40 χ)μων), έσμαλτ.	1.164	2.563	3.314	4.786	673	1.552	2.002	2.836
Όμαξαι αυτοκίνητοι	30.704	26.083	57.586	53.731	5.580	4.796	10.510	9.687
Μέρη αυτοκινήτων άμαξών	29.604	26.972	55.618	55.997	4.394	4.001	8.557	8.312
Ποδήλατα αυτοκίνητα και μη	2.801	2.310	5.744	4.806	719	546	1.460	1.098
Διάφορα βιομηχανικά είδη	13.953	11.015	27.523	22.179	3.530	3.104	7.118	6.404
Όυγεία ηλεκτρικά (βάρους μέχρι 250 χ)μων)	1.138	1.599	1.931	3.081	544	950	971	1.838
Όραφίδες, μολυβδοκόνδυλα κλπ.	1.476	1.535	2.774	2.925	391	387	802	765
Όλαστικά και είδη εξ αυτών	11.339	7.881	22.818	16.173	2.595	1.767	5.345	3.801
Λοιπά άγαθά	370.595	318.076	787.468	688.713	57.781	50.770	125.775	113.740

Σημ. Τα άνωτέρω στοιχεία έλήφθησαν εκ τών δελτίων κινήσεως έξωτερικού έμπορίου, τών συγκεντρωμένων εις την Ε.Σ.Υ.Ε.

(α) 59,0% τών συνολικών έξ εισαγωγικού δασμού εισπράξεων.

(β) 61,3% τών συνολικών έξ εισαγωγικού δασμού εισπράξεων.

(γ) Όλιγώτερον τών 500 δραχμών.

δ) Δέν περιλαμβάνονται οι εισπραχθέντες δασμοί εκ τών υπό του Διυλιστηρίου Πετρελαίου διατεθέντων εις το έμπόριον προϊόντων

Table 14. Import duties on and value of some imported articles, taxed or customs-free, covering about 60% of total receipts from import duties only

In thousand drachmae at current prices

Ἀτελῶς εἰσαχθέντα—Free of duties								Goods
Ἀξία—Value				Δασμὸς μὴ εἰσπραχθεὶς—Uncollected duties				
Φεβρουάριος February		Ἰαν.—Φεβρουάριος Jan.—February		Φεβρουάριος February		Ἰαν.—Φεβρουάριος Jan.—February		
1960	1959	1960	1959	1960	1959	1960	1959	
542.104	458.124	1.174.259	957.709	39.989	35.391	80.039	78.774	Total
32.814	16.756	55.627	54.676	4.116	2.826	8.110	8.382	All goods listed below
89	341	232	691	34	141	47	293	Foodstuffs
—	5	—	20	—	1	—	3	Milk condensed, with or without sugar
—	—	—	—	—	—	—	—	Wheat
29	7	29	23	6	2	6	5	Rice husked, etc., and cargo
—	—	—	—	—	—	—	—	Black pepper and allspice
37	197	47	456	26	129	32	274	Coffee and coffee extracts
23	182	156	192	2	9	9	11	Sugar
—	—	—	—	—	—	—	—	Cocoa beans
170	—	188	69	30	—	33	—	Raw materials
170	—	188	69	30	—	33	—	Construction timber sawn
—	—	—	—	—	—	—	—	Paper pulp in general
23.821	12.938	36.943	41.549	1.941	2.030	3.991	5.950	Mineral fuel and greases (1)
1.820	1.826	4.522	5.113	364	366	949	938	Mineral fuel
—	108	11	176	—	149	15	242	Kerosene (New Areas)
1.317	2.778	3.303	11.678	36	61	89	248	Naphtha, diesel-oil
18.184	2.423	22.680	6.328	546	90	772	250	Crude oil
1.364	1.406	2.970	3.800	907	845	1.897	2.110	Mineral oils
1.129	4.397	3.447	14.454	86	519	266	2.162	Benzine in general
7	—	10	—	2	—	3	—	White spirit
—	—	—	—	—	—	—	—	Condensed gases
269	795	281	1.026	540	84	554	161	Chemical products
18	47	18	157	2	5	2	17	Drugs (Spécialités)
101	745	101	816	11	78	11	88	Antibiotics
150	4	162	53	527	1	541	56	Soap (common) and detergents
1.029	1.695	1.834	3.713	181	422	405	784	Industrial products
31	—	31	—	11	—	11	—	Veneers
47	226	200	2.152	4	23	16	357	Processed iron
—	960	50	979	—	235	12	240	Iron sheets
627	293	933	326	55	26	82	29	Steel and manufactures thereof
81	13	106	13	34	11	50	11	Chinaware
15	—	15	—	4	—	4	—	Wallboard
33	33	89	52	15	44	41	52	Cotton fabrics
16	170	90	185	9	83	48	92	Artificial silk and manufactures thereof
10	—	120	5	7	—	84	3	Flocks and manufactures thereof
—	—	—	—	—	—	—	—	Woollen yarn
169	—	200	—	42	—	57	—	All-wool fabrics
6.780	749	15.293	7.248	1.079	74	2.667	1.048	Machinery and vehicles
1.409	450	1.568	824	72	24	80	44	Agricultural machines
5	—	20	—	1	—	8	—	Radio- and television-sets
—	—	8	10	—	—	4	5	Stoves (heavier than 40 kgs) enamelled
4.918	—	11.506	3.190	932	—	2.177	596	Motor cars
146	250	1.681	3.175	19	39	277	392	Motor car spare parts
302	49	510	49	55	11	121	11	Motor cycles and bicycles
656	237	856	380	311	75	413	146	Sundry industrial goods
63	50	107	90	38	31	63	53	Refrigerators (up to 250 kgs)
—	—	18	1	—	—	5	—	Pens, pencilholders, pencils
593	187	751	289	273	44	345	93	Plastics and articles thereof
509.290	441.368	1.118.632	903.033	35.873	32.565	71.929	70.392	Other

Notes Subject data have been taken from the external trade statistics collected by the National Statistical Service of Greece

(α) 59.0% of total receipts from import duties.

(β) 61.3% of total receipts from import duties.

(γ) Less than 500 drachmae.

(δ) Not including import duties and taxes collected on sales of products of the Greek Oil Refinery.

Πίναξ 15. Δασμοί και λοιποί ειδικοί φόροι και εισφοραί, εισπραχθέντες υπό τῶν Τελωνείων, ἐπὶ τῶν εισαχθέντων ἀγαθῶν, κατὰ κυρίας κατηγορίας αὐτῶν ⁽¹⁾

Εἰς χιλιάδας δραχμῶν τρεχοῦσης ἀγοραστικῆς δυνάμεως

Κύρια κατηγορία ἀγαθῶν		Δασμὸς καὶ δικαιώματα 75% Import duties and 75% dues				Φόρος κύκλου Turnover	
		Φεβρουάριος February		Ἰαν.-Φεβρουάριος Jan.-February		Φεβρουάριος February	
		1960	1959	1960	1959	1960	1959
	Σύνολον	137.175	131.379	279.853	280.500	43.455	40.753
1	A Ζωοκομίας καὶ ἀλιευτικῆς προϊόντα	5.522	5.159	12.482	12.100	362	319
2	B Γεωργικὰ προϊόντα	915	2.446	2.070	4.145	32	50
3	Γ Κηπουρικῆς προϊόντα, ἀποικιακὰ	15.271	11.928	30.176	25.915	90	52
4	Δ Ἐλαιώδη σπέρματα καὶ καρποὶ	672	644	1.455	2.150	90	53
5	E Πνευματώδη ποτὰ	613	259	1.054	542	138	69
6	Z Σάκχαρις καὶ σακχαροπλαστικῆς προϊόντα ...	4.065	4.104	7.985	9.408	610	532
7	H Δέρματα, εἶδη ἐκ δέρματος, μηλωταὶ	807	1.063	1.641	2.281	135	192
8	Θ Δασικὰ προϊόντα, εἶδη ἐκ ξύλου	7.120	3.750	12.646	9.147	2.611	2.373
9	I Ὅρυκτὰ	4.606	7.096	8.581	15.162	904	1.209
10	K Μέταλλα καὶ εἶδη ἐκ μετάλλων	19.554	18.942	41.180	40.588	9.820	9.803
11	Λ Ἐπιστημονικὰ καὶ μουσικὰ ὄργανα, ὠρολόγια	12.386	11.714	24.498	23.618	4.764	4.097
12	M Κεραμευτικῆς καὶ υαλοουργίας προϊόντα	5.539	4.531	11.444	11.404	1.223	931
13	N Χημικὰ καὶ φαρμακευτικὰ προϊόντα	9.515	9.630	21.926	20.352	4.659	4.519
14	Ξ Ἀποστάγματα, ἀρώματα καὶ μυρεψικῆς προϊόντα	1.077	2.571	3.383	4.909	203	348
15	O Χρώματα καὶ προϊόντα διὰ βαφικὴν καὶ δεψικὴν	2.801	2.077	5.902	5.000	674	536
16	Π Χάρτης, εἶδη ἐκ χάρτου καὶ ἐκτυπωτικὰ προϊόντα	6.872	4.463	14.613	10.541	3.335	2.247
17	P Καουτσούκ καὶ γουταπέρκα, κηρωτὰ	1.310	1.158	2.728	2.520	564	460
18	Σ Κλωστικὰ ἴνες, ὑφάσματα καὶ εἶδη ἐξ ὑφασμάτων	22.785	26.249	45.105	52.307	6.931	7.672
19	T Παίγνια καὶ ἀθλήματα, ἀθλητισμοῦ ἀντικείμενα	83	196	187	308	16	28
20	Υ Πιλοποιίας εἶδη	90	103	244	326	42	29
21	Φ Μεταφορικὰ μέσα	10.693	9.346	20.526	19.105	4.580	3.920
22	X Ὅπλα καὶ ἐκρηκτικὰ ὕλαι	424	547	905	1.065	94	126
23	Υ' Ναυπηγίας εἶδη, ὕλικα καὶ προϊόντα	24	41	33	99	14	15
24	Ω Διάφορα	4.431	3.362	9.089	7.508	1.564	1.173

Σημ. Τὰ ἀνωτέρω στοιχεία ἐλήφθησαν ἐκ τῶν δελτίων κινήσεως ἐξωτερικοῦ ἐμπορίου, τῶν συγκεντρωμένων εἰς τὴν Ε.Σ.Υ.Ε.

(1) Δὲν περιλαμβάνονται ἡ εἰδικὴ εἰσφορὰ 0,5 % ὑπὲρ τῶν Πανεπιστημίων καὶ οἱ διάφοροι ὑπὲρ τρίτων φόροι.

Ἐπίσης δὲν περιλαμβάνονται οἱ εισπραχθέντες δασμοὶ καὶ φόροι ἐκ τῶν ὑπὸ τοῦ Διυλιστηρίου Πετρελαίου διατεθέντων εἰς τὸ ἐμπόριον προϊόντων.



Table 15. Import duties and other special taxes and contributions on imported goods, collected at Custom Houses by main categories (1)


In thousand drachmae at current prices

Έργασιων tax		Φόρος καταναλώσεως και πολυτελείας Consumption and luxury tax				Chief categories of commodities	
'Ιαν.-Φεβρουάριος Jan.-February		Φεβρουάριος February		'Ιαν.-Φεβρουάριος Jan.-February			
1960	1959	1960	1959	1960	1959		
87.367	84.082	50.640	67.905	100.271	174.182	<i>Total</i>	
705	647	2.108	2.394	4.381	4.323	Animals, animal and fishery products	A 1
52	143	2	—	2	—	Agricultural products	B 2
218	274	—	1	1	1	Horticultural and colonial products	Γ 3
207	229	—	—	—	2	Oleaginous seeds and fruits	Δ 4
220	141	329	194	508	386	Alcoholic beverages	E 5
1.140	1.179	40.247	44.049	77.314	100.606	Sugar and confectionery	Z 6
255	360	23	53	87	87	Hides and skins and articles thereof. Furs.	H 7
4.916	5.401	293	1.119	370	1.228	Forest products, wooden articles	Θ 8
1.659	2.012	627	12.142	2.858	51.705	Mineral materials	I 9
20.125	20.188	558	776	969	1.497	Metals and metal articles	K 10
8.858	8.033	1.314	1.417	2.575	3.059	Scientific and musical instruments. Clocks and watches	Λ 11
2.486	2.357	435	398	1.002	1.038	Pottery, glass and glassware	M 12
10.023	8.708	34	10	64	27	Chemical and pharmaceutical products	N 13
485	698	383	376	668	631	Distilled waters, perfumes and perfumery articles	Ξ 14
1.491	1.329	—	1	1	1	Colours, dyeing and tanning products	O 15
6.886	4.997	490	1.213	912	1.794	Paper, paper articles and graphic art items	Π 16
1.193	950	93	79	194	138	Rubber and guttapercha. Oilcloths	P 17
14.153	15.510	3.081	2.842	7.019	6.285	Textile materials. Fabrics and articles thereof	Σ 18
44	48	19	26	26	59	Games and toys. Sport articles	T 19
79	99	—	—	—	—	Hat-makers' goods	Υ 20
8.763	7.989	404	629	906	950	Vehicles	Φ 21
195	227	—	—	—	2	Arms and explosives	X 22
25	35	—	—	—	—	Shipbuilding materials and manufactures	Ψ 23
3.189	2.528	200	186	414	363	Miscellaneous articles	Ω 24

Note: Subject data have been taken from the external trade statistics collected by the National Statistical Service of Greece.

(1) Not including the special contribution of 0.5% for the Universities, and various other taxes in favour of third parties.

Excluding also import duties and taxes collected on the sale of Greek Oil Refinery products.



Πίναξ 16. Άξια, δασμοί και λοιποί ειδικοί φόροι και εισφορές επί εισαχθέντων αγαθών, κατά κατηγορίας, συμφώνως πρὸς τὴν Τυποποιημένην Ταξινόμησιν τοῦ Διεθνoῦς Ἐμπορίου (Τ.Τ.Δ.Ε.)

Table 16. Value, import duties and other special taxes and contributions on imported goods, by categories, according to the Standard International Trade Classification (S.I.T.C.)

Εἰς χιλιάδας δραχμῶν τρεχούσης ἀγοραστικῆς δυνάμεως

In thousand drachmae at current prices

Κατηγορίαί Τ.Τ.Δ.Ε. S.I.T.C. categories of commodities	Άξια Value	Δασμός και δικαιώματα 75 % Import duties and 75 % dues	Φόρος κύκλου εργασιῶν Turnover tax	Φόρος πολυτελείας και καταναλώσεως Luxury consumption and tax	Σύνολον δασμῶν και φόρων (1) Total import duties and taxes (1)	Μέση δασμολογική ἐπιβάρυνσις ἐπὶ τῆς ἀξίας % Average charge in % of value
---	---------------	---	---------------------------------------	--	---	--

ΦΕΒΡΟΥΑΡΙΟΣ 1960—FEBRUARY 1960

Σύνολον—Total	708.759	137.175	43.455	50.640	231.270	32,6
0 Τρόφιμα—Food	112.712	25.707	1.160	42.347	69.214	61,4
1 Ποτὰ και καπνός—Beverages and tobacco ..	1.045	729	138	328	1.195	114,3
2 Πρῶται ὕλαι μὴ ἐδώδιμοι πλὴν καυσίμων— Crude materials, inedible, except fuel ...	103.183	7.301	4.183	—	11.484	11,1
3 Ὅρυκτὰ καύσιμα, λιπαντικὰ και συναφή—Min- eral fuels, lubricants and related materials	18.125	7.411	1.399	604	9.414	51,9
4 Ζωικὰ και φυτικὰ ἔλαια και λίπη—Animal and vegetable oils and fats	2.019	329	116	—	445	22,0
5 Χημικὰ προϊόντα—Chemicals	69.108	12.724	5.786	401	18.911	27,4
6 Βιομηχανικὰ εἶδη ταξινομημένα καθ' ὕλην— Manufactured goods classified chiefly by material	188.926	48.721	17.360	4.158	70.239	37,2
7 Μηχανήματα και μεταφορικὰ μέσα—Machin- ery and transport equipment	183.587	25.300	10.499	735	36.534	19,9
8 Διάφορα βιομηχανοποιημένα εἶδη—Miscella- neous manufactured articles	29.942	8.949	2.814	2.053	13.816	46,1
9 Διάφοροι συναλλαγαι και ἐμπορεύματα—Mis- cellaneous transactions and commodities	112	4	—	14	18	16,0

Ἐκατοστιαία κατανομή—Percent distribution

Σύνολον—Total	100,0	100,0	100,0	100,0	100,0	
0 Τρόφιμα—Food	15,9	18,7	2,7	83,6	29,9	
1 Ποτὰ και καπνός—Beverages and tobacco ..	0,1	0,5	0,3	0,6	0,5	
2 Πρῶται ὕλαι μὴ ἐδώδιμοι πλὴν καυσίμων— Crude materials, inedible, except fuel ...	14,6	5,3	9,6	—	4,9	
3 Ὅρυκτὰ καύσιμα, λιπαντικὰ και συναφή—Min- eral fuels, lubricants and related materials	2,5	5,4	3,2	1,2	4,1	
4 Ζωικὰ και φυτικὰ ἔλαια και λίπη—Animal and vegetable oils and fats	0,3	0,2	0,3	—	0,2	
5 Χημικὰ προϊόντα—Chemicals	9,7	9,3	13,3	0,8	8,2	
6 Βιομηχανικὰ εἶδη ταξινομημένα καθ' ὕλην— Manufactured goods classified chiefly by material	26,6	35,5	39,9	8,2	30,4	
7 Μηχανήματα και μεταφορικὰ μέσα—Machin- ery and transport equipment	26,0	18,5	24,2	1,5	15,8	
8 Διάφορα βιομηχανοποιημένα εἶδη—Miscella- neous manufactured articles	4,2	6,5	6,5	4,0	6,0	
9 Διάφοροι συναλλαγαι και ἐμπορεύματα—Mis- cellaneous transactions and commodities	0,0	0,0	—	0,0	0,0	

Πίναξ 16. Ἀξία, δασμοὶ καὶ λοιποὶ εἰδικοὶ φόροι καὶ εἰσφοραὶ ἐπὶ εἰσαχθέντων ἀγαθῶν, κατὰ κατη-
γορίας, συμφώνως πρὸς τὴν Τυποποιημένην Ταξινόμησιν τοῦ Διεθνoῦς Ἐμπορίου (Τ.Τ.Δ.Ε.) (συνέχεια)

Table 16. Value, import duties and other special taxes and contributions on imported goods, by categories,
according to the Standard International Trade Classification (S.I.T.C.) (continued)

Εἰς χιλιάδας δραχμῶν τρεχούσης ἀγοραστικῆς δυνάμεως

In thousand drachmae at current prices

Κατηγορίαὶ Τ.Τ.Δ.Ε. S.I.T.C. categories of commodities	Ἀξία Value	Δασμὸς καὶ δικαιώματα 75 % Import duties and 75 % dues	Φόρος κύκλου ἐργασιῶν Turnover tax	Φόρος πολυτελείας καὶ κατανα- λώσεως Luxury consumption and tax	Σύνολον δασμῶν καὶ φόρων (1) Total import duties and taxes (1)	Μέση δασμο- λογικὴ ἐπιβά- ρυνσις ἐπὶ τῆς ἀξίας % Average charge in % of value
Σύνολον—Total	693.771	131.379	40.752	67.907	240.038	34,5
0 Τρόφιμα—Food	128.949	23.578	1.060	46.445	71.083	55,1
1 Ποτὰ καὶ καπνός—Beverages and tobacco ..	758	317	69	194	580	76,5
2 Πρώται ὕλαι μὴ ἐδώδιμοι πλὴν καυσίμων— Crude materials, inedible, except fuel . . .	91.566	6.207	4.472	11	10.690	11,6
3 Ὄρυκτὰ καύσιμα, λιπαντικὰ καὶ συναφῆ—Min- eral fuels, lubricants and related materials	36.587	9.601	1.595	12.131	23.327	63,7
4 Ζωικὰ καὶ φυτικὰ ἔλαια καὶ λίπη—Animal and vegetable oils and fats	725	105	22	—	127	17,5
5 Χημικὰ προϊόντα—Chemicals	66.110	13.395	5.469	373	19.237	29,0
6 Βιομηχανικὰ εἶδη ταξινομημένα καθ' ὕλην— Manufactured goods classified chiefly by material	180.283	47.384	16.460	5.074	68.918	38,2
7 Μηχανήματα καὶ μεταφορικὰ μέσα—Machine- ry and transport equipment	164.512	22.621	9.134	746	32.501	19,7
8 Διάφορα βιομηχανοποιημένα εἶδη—Miscella- neous manufactured articles	24.076	8.161	2.471	2.933	13.565	56,3
9 Διάφοροι συναλλαγὰὶ καὶ ἐμπορεύματα—Mis- cellaneous transactions and commodities	205	10	—	—	10	4,8

ΦΕΒΡΟΥΑΡΙΟΣ 1959—FEBRUARY 1959

Ἐκατοστιαία κατανομή—Percent distribution

Κατηγορίαὶ Τ.Τ.Δ.Ε. S.I.T.C. categories of commodities	Σύνολον—Total	100,0	100,0	100,0	100,0	100,0
Σύνολον—Total	100,0	100,0	100,0	100,0	100,0	100,0
0 Τρόφιμα—Food	18,6	18,0	2,6	68,4	29,6	
1 Ποτὰ καὶ καπνός—Beverages and tobacco ..	0,1	0,2	0,2	0,3	0,2	
2 Πρώται ὕλαι μὴ ἐδώδιμοι πλὴν καυσίμων— Crude materials, inedible, except fuel . . .	13,1	4,8	11,0	0,0	4,4	
3 Ὄρυκτὰ καύσιμα, λιπαντικὰ καὶ συναφῆ—Min- eral fuels, lubricants and related materials	5,2	7,3	3,9	17,9	9,7	
4 Ζωικὰ καὶ φυτικὰ ἔλαια καὶ λίπη—Animal and vegetable oils and fats	0,1	0,0	0,0	—	0,0	
5 Χημικὰ προϊόντα—Chemicals	9,5	10,1	13,4	0,5	8,0	
6 Βιομηχανικὰ εἶδη ταξινομημένα καθ' ὕλην— Manufactured goods classified chiefly by material	26,0	36,0	40,4	7,5	28,7	
7 Μηχανήματα καὶ μεταφορικὰ μέσα—Machine- ry and transport equipment	23,8	17,2	22,4	1,1	13,5	
8 Διάφορα βιομηχανοποιημένα εἶδη—Miscella- neous manufactured articles	3,4	6,2	6,0	4,3	5,6	
9 Διάφοροι συναλλαγὰὶ καὶ ἐμπορεύματα—Mis- cellaneous transactions and commodities	0,0	0,0	—	—	0,0	

Σημ. Τὰ ἀνωτέρω στοιχεῖα ἐλήφθησαν ἐκ τῶν δελτίων κινή-
σεως ἐξωτερικοῦ ἐμπορίου, τῶν συγκεντρωμένων εἰς τὴν
Ε.Σ.Υ.Ε.

(1) Δὲν περιλαμβάνονται ἡ εἰδικὴ εἰσφορά 0,5 % ὑπὲρ τῶν
Πανεπιστημίων καὶ οἱ διάφοροι ὑπὲρ τρίτων φόροι.

Ἐπίσης δὲν περιλαμβάνονται οἱ εἰσπραχθέντες δασμοὶ καὶ
φόροι ἐκ τῶν ὑπὸ τοῦ Διωλιστρίου Πετρελαίου διατεθέν-
των εἰς τὸ ἐμπόριον προϊόντων.

Note: Subject data have been taken from the external trade
statistics collected by the National Statistical Service
of Greece.

(1) Not including the special contribution of 0.5% in
favour of the Universities, and various taxes in fa-
vour of third parties.

Excluding also import duties and taxes collected
on sales of Greek Oil Refinery products.

Πίναξ 17. Δασμοί και αξία εισαχθέντων αγαθών, κατά κυρίας κατηγορίας, μετ' αναλογιών μεταξύ των
Table 17. Customs and value of imported goods by chief categories of commodities, and percent ratios

Είς χιλιάδας δραχμών *Φεβρουάριος 1960 — February 1960* *In thousand drachmae*

1 2 3 4 5 6 7 8 9 10 11 12 13 14 15 16 17 18 19 20 21 22 23 24	A B Γ Δ Ε Ζ Η Θ Ι Κ Λ Μ Ν Ξ Ο Π Ρ Σ Τ Υ Φ Χ Ψ Ω	Κύρια κατηγορία αγαθών		Δασμὸς καὶ λοιποὶ φόροι		Ἀξία εισαγωγῶν		Ἀναλογία δασμολογίας		Κατηγορίες εμπορευμάτων	
		Κύρια κατηγορία αγαθών	Δασμὸς καὶ λοιποὶ φόροι	Ἀξία εισαγωγῶν	Ἀναλογία δασμολογίας	Ἀναλογία δασμολογίας	Κατηγορίες εμπορευμάτων				
		Σύνολον	231.270	1.250.863	708.759	56,7	32,6	18,5	Total	Animals, animal and fishery products	1
		Ζωοκομίας καὶ ἐπιτευκτικῆς προϊόντα	7.992	91.296	58.205	63,7	13,7	8,7	Animals, animal and fishery products	2	
		Γεωργικὰ προϊόντα	949	33.570	8.544	25,4	11,1	2,8	Agricultural products	3	
		Κηπουρικῆς προϊόντα, ἀποικιακὰ	15.361	22.185	19.937	89,9	77,0	69,2	Horticultural and colonial products	4	
		Ἐλαιώδη σπέρματα καὶ καρποὶ	762	2.698	2.662	98,7	28,6	28,2	Oleaginous seeds and fruits	5	
		Πνευματώδη ποτὰ	1.080	1.039	964	92,8	112,0	103,9	Alcoholic beverages	6	
		Σάκχαρις καὶ σακχαροπλάστικῆς προϊόντα	44.922	26.870	26.336	98,0	170,6	167,2	Sugar and confectionery	7	
		Δέρματα, εἶδη ἐκ δέρματος, μνηλωτὰ	965	15.565	9.362	60,1	10,3	6,2	Hides and skins and articles thereof. Furs.	8	
		Δασκὰ προϊόντα, εἶδη ἐκ ξύλου	10.024	31.764	28.901	90,9	34,7	31,5	Forest products, wooden articles	9	
		Ὀρυκτὰ	6.137	121.945	14.863	12,2	41,3	5,0	Mineral materials	10	
		Μετάλλα καὶ εἶδη ἐκ μετάλλου	29.932	279.073	156.644	56,1	19,1	10,7	Metals and metal articles	11	
		Ἐπιστημονικὰ καὶ μουσικὰ ὄργανα, ὀρολόγια	18.464	71.744	58.731	74,9	34,4	25,7	Scientific and musical instruments. Clocks and watches	12	
		Κεραμεικῆς καὶ ὑαλοφύλας προϊόντα	7.197	17.221	11.446	66,4	62,9	41,8	Pottery, glass and glassware	13	
		Χημικὰ καὶ φαρμακευτικὰ προϊόντα	14.208	99.387	55.844	56,2	25,4	14,3	Chemical and pharmaceutical products	14	
		Ἀρτοποιήματα, ἀρώματα καὶ μυρεψικῆς προϊόντα	1.663	2.019	1.860	92,1	89,4	82,4	Distilled waters, perfumes and perfumery articles	15	
		Χρώματα καὶ προϊόντα διὰ βαφικῆν καὶ δευλικῆν	3.475	7.701	7.391	95,8	47,0	45,1	Colours, dyeing and tanning products	16	
		Χάρτης, εἶδη ἐκ χάρτου καὶ ἐκτυπωτικὰ προϊόντα	10.697	45.201	36.477	80,7	29,3	29,7	Paper, paper articles and graphic art items	17	
		Κουτσούκ καὶ γυναικῆρα, κηρωτὰ	1.967	11.690	5.690	48,7	34,6	16,8	Rubber and gutta-percha. Oilcloths	18	
		Κλωστοειδῆ Ἴνες, ὑφάσματα καὶ εἶδη ἐξ ὑφασμάτων	32.797	115.599	112.722	97,5	29,1	28,4	Textile materials. Fabrics and articles thereof	19	
		Παίγνια καὶ ἀθύρματα, ἀθλητισμοῦ ἀντικείμενα	118	221	155	70,1	76,1	53,4	Games and toys. Sport articles	20	
		Πιλοταίως εἶδη	132	432	432	100,0	30,5	30,5	Hat-makers' goods	21	
		Μεταφορικὰ μέσα	15.677	69.189	63.109	91,2	24,8	22,6	Vehicles	22	
		Ὀπλα καὶ ἐκρηκτικὰ ὄπλα	518	2.526	874	34,6	59,3	20,5	Arms and explosives	23	
		Νευπηγίας εἶδη, ὑλικά καὶ προϊόντα	38	161.672	15.664	9,7	0,2	0,0	Shipbuilding materials and manufactures	24	
		Διάφορα	6.195	20.256	16.946	83,6	36,6	30,6	Miscellaneous articles		

Σημ. Τὰ ἀνωτέρω στοιχεία ἐλήφθησαν ἐκ τῶν δεκτικῶν κινήσεως ἐξωτερικοῦ ἐμπορίου, τῶν συγκεντρωμένων ἐπὶ τὴν ΕΣΣΥΕ.
 (1) Δὲν περιλαμβάνονται ἡ εἰδικὴ εἰσφορά 0,5 % ὑπὲρ τῶν Πανεπιστημίων καὶ οἱ διάφοροι ὑπὲρ τρίτων φόροι.
 Ἐπίσης δὲν περιλαμβάνονται οἱ εἰσπραχθέντες δασμοὶ καὶ φόροι ἐκ τῶν ὑπὸ τοῦ Διυλιστηρίου Πετρέλαιου διατεθέντων εἰς τὸ ἐμπόριον προϊόντων.

Note: The above data have been taken from the external trade statistics collected by the National Statistical Service of Greece.
 (1) Not including the special contribution of 0.5 % for Universities, and various other taxes in favour of third parties.
 Excluding also import duties and taxes collected on sales of Greek Oil Refinery products.

Πίναξ 18. Δασμοί και λοιποί ειδικοί φόροι και εισφορές, μη εισπραχθέντες υπό των Τελωνείων, λόγω ειδικής νομοθετικής απαλλαγής, επί εισαγόμενων αγαθών, ως και ποσότης και αξία αυτών C.I.F., κατά κυρίας κατηγορίας αυτών

Table 18. Customs and other special taxes and contributions not collected at Custom Houses because of special legislative exemption, as well as quantity and C.I.F. value of the respective imported goods, by chief categories

Ποσότης εις τόνοις
Αξία και φόροι εις χιλιάδας δραχμών

Φεβρουάριος 1960 - February 1960

Quantity in tons
Value and tax in thousand drachmae

Κόρια κατηγορία αγαθών	Ποσότης Quantity	Αξία Value	Δασμοί και δικαιώ- ματα 75 % Customs and 75 % dues	Φόρος κύβλου έρ- γασίων Turn- over tax	Φόρος, κατανάλω- σεως και πολυτελείας Consump- tion tax and luxury tax	Σύνολον δασμών και φόρων (β) Total duties and taxes	Chief categories of commodities
Σύνολον	247.213	542.104	39.989	14.147	9.865	64.001	Total
Ζωοκομίας και έλευτικής προϊόντα	2.945	33.091	3.225	340	—	3.565	Animals, animal and fishery products
Γεωργικά προϊόντα	9.126	25.026	6.567	1	—	6.568	Agricultural products
Κηπουρικής προϊόντα, άποικιακά	98	2.248	344	206	—	550	Horticultural and colonial products
Έλαιώδη σπέρματα και καρποί	103	36	25	1	—	26	Oleaginous seeds and fruits
Πνευματώδη ποτά	2	75	69	13	20	102	Alcoholic beverages
Σάκχαρος και αναγροπλαστικής προϊόντα	392	584	10	1	39	50	Sugar and confectionery
Δέρματα, είδη εκ δέρματος, μιλωτάι	35	6.203	232	2	—	234	Hides and skins and articles thereof. Furs.
Δασικά προϊόντα, είδη εκ ξύλου	779	2.863	133	160	—	293	Forest products, wooden articles
Όρυκτά	183.033	107.082	1.996	233	9.451	11.680	Mineral materials
Μετάλλα και είδη εκ μετάλλου	10.922	122.429	11.267	6.931	182	18.380	Metals and metal articles
Επιστημονικά και μουσικά όργανα, όρολόγια	192	18.013	3.650	1.734	5	5.389	Scientific and musical instruments. Clocks and watches
Κεραμεικής και ύαλουργας προϊόντα	1.556	5.775	2.660	763	75	3.498	Pottery, glass and glassware
Χημικά και φαρμακευτικά προϊόντα	35.391	43.543	2.815	1.785	—	4.600	Chemical and pharmaceutical products
Αποστάγματα, έφάσματα και μωρεψικής προϊόντα	6	159	545	37	46	628	Distilled waters, perfumes and perfumery articles
Χρώματα και προϊόντα διά βαφικόν και δερματίν	16	310	147	39	—	186	Colours, dyeing and tanning products
Χάρτης, είδη εκ χάρτου και έκτυπωτικά προϊόντα	1.591	8.724	504	147	3	654	Paper, paper articles and graphic art items
Καουτσούκ και γουταπέριχα, κηρωτά	284	6.000	40	14	—	54	Rubber and gutta-percha. Oils
Κλωστοκαι ίνες, υφέσματα και είδη έξ ύφα- μάτων	216	2.877	1.393	396	6	1.795	Textile materials. Fabrics and articles thereof
Παιγνια και άθλήματα, άθλητισμού άντικείμενα	1	66	32	9	(α)	41	Games and toys. Sport articles
Πλοιοκίτες είδη	—	—	—	—	—	—	Hat-makers' goods
Μεταφορικά μέσα	123	6.080	1.132	414	38	1.584	Vehicles
Όπλα και έφευκτικαί όπλα	22	1.652	1.033	217	—	1.250	Arms and explosives
Ναυπηγίας είδη, υικά και προϊόντα	271	146.008	524	293	—	817	Shipbuilding materials and manufactures
Διάφορα	109	3.310	1.646	411	(α)	2.057	Miscellaneous articles

Σημ. Τα άνωτέρω στοιχεία ελήφθησαν εκ των δελτίων κινήσεως εξωτερικού έμπο-
ρίου, των συγκεντρωμένων εις την Ε.Σ.Υ.Ε.

(α) Ολιγότερον των 500 δραχμών.

(β) Δεν περιλαμβάνονται ή ειδική εισφορά 0,5 % υπέρ των Πανεπιστημίων και
οι διάφοροι υπέρ τρίτων φόροι.
Γράσεις δεν περιλαμβάνονται οι δασμοί και φόροι των υπό του Διυλιστηρίου
Μεταλλείων διατεθέντων εις το έμποριον προϊόντων.

Note: Subject data have been taken from the external trade statistics col-
lected by the National Statistical Service of Greece.

(a) Less than 500 drachmae.

(b) Not including the special contribution of 0.5 % for the Universities, and
various other taxes in favour of third parties
Excluding also import duties and taxes collected on the sale of Greek
Oil Refinery products.

Πίναξ 19. Δασμοί και λοιποί ειδικοί φόροι και εισφοραί, μή εισπραχθέντες υπό τῶν Τελωνείων, λόγω ειδικῆς νομοθετικῆς ἀπαλλαγῆς, ἐπὶ εισαχθέντων ἀγαθῶν, ὡς καὶ ποσότης καὶ ἀξία αὐτῶν C.I.F., κατὰ κυρίας κατηγορίας δικαιούχων ἀτελείας

Ποσότης εἰς τόννους

Ἀξία καὶ δασμοὶ εἰς χιλιάδας δραχμῶν τρεχούσης ἀγοραστικῆς δυνάμεως

Κύρια κατηγορία δικαιούχων ἀτελείας (α)	Ποσότης—Quantity				Ἀξία —	
	Φεβρουάριος February		Ἰανουάριος—Φεβρουάριος January—February		Φεβρουάριος February	
	1960	1959	1960	1959	1960	1959
Σύνολον	237.204	53.887	475.618	161.768	498.146	244.434
1. Γεωργία, κτηνοτροφία, ἀλιεία	41.405	21.725	97.787	75.784	56.395	33.408
2. Μεταλλεία	79	856	126	2.978	1.715	22 181
3. Βιομηχανία	142.931	5.757	291.785	17.295	119.310	20.520
4. Οἰκοδομαὶ καὶ κατασκευαὶ	1.210	92	2.955	1.344	2.998	2.426
5. Ἡλεκτρισμός, φωταέριον	3.953	5.091	7.942	10.724	57.283	21.041
6. Ὑπηρεσίαι ὑδάτων	227	2	434	6	5.350	187
7. Τράπεζαι—Ἐμπόριον	4	4	11	5	329	294
8. Μεταφοραὶ	21.600	10.681	39.201	17.874	173.597	66.871
9. Διοικητικαὶ Δημόσιαὶ Ὑπηρεσίαι	19.868	4.258	21.274	18.427	27.607	25.863
10. Στρατιωτικαὶ Ὑπηρεσίαι	259	380	561	1.194	5.304	9.596
11. Παιδεία	30	13	31	60	1.707	1.758
12. Ὀρησκεία	6	2	7	4	76	21
13. Ὑπηρεσίαι Ἰατρικαὶ καὶ Ὑγειονομικαὶ ...	6	3	24	5	1.200	233
14. Κοινωνικὴ ἀντίληψις καὶ πρόνοια	2.973	2.170	7.042	7.288	15.451	13.605
15. Μουσεῖα, ἀρχαιότητες, βιβλιοθήκαι καὶ ὁργανισμοὶ ἐπιστημονικῆς ἐρεῦνης	—	(β)	3	3	—	15
16. Ὑπηρεσία ἀναψυχῆς	2	3	3	57	86	18
17. Ἀθλητισμός	24	—	24	(β)	369	—
18. Προσωπικαὶ ὑπηρεσίαι καὶ τουρισμός ...	7	51	17	65	229	2.557
19. Λοιπὰ	2.620	2.799	6.391	8.655	29.140	23.840

Σημ. Τὰ ἀνωτέρω στοιχεῖα ἐλήφθησαν ἐκ τῶν δελτίων κινήσεως ἐξωτερικοῦ ἐμπορίου, τῶν συγκεντρωμένων εἰς τὴν Ε.Σ.Υ.Ε.

Εἰς τὸν πίνακα τοῦτον δὲν περιλαμβάνονται τὰ ἐξ ἀντικειμένου ἀπαλλασσόμενα ἀγαθὰ.

(α) Βλέπε ἀκολουθοῦσαν ἀνάλυσιν κατηγοριῶν.

(β) Ὀλιγώτερον τῶν 500 χιλιογράμμων.

(γ) Δὲν περιλαμβάνονται ἡ εἰδικὴ εἰσφορὰ 0,5% ὑπὲρ τῶν Πανεπιστημίων καὶ οἱ διάφοροι ὑπὲρ τρίτων φόροι.

Ἐπίσης δὲν περιλαμβάνονται οἱ δασμοὶ καὶ φόροι τῶν ὑπὸ το σ. Διωλιστηρίου Πετρελαίου διατεθέντων εἰς τὸ ἐμπόριον προϊόντων.



Table 19. Customs and other special taxes and contributions not collected at Custom Houses on imported goods because of special legislative exemption, as well as quantity and C.I.F. value thereof, by chief categories of beneficiaries

Quantities in tons

Value and taxes in thousand drachmae at current prices

— Value		Συνολικοί δασμοί και φόροι ^(γ) Total customs and taxes				Chief categories of beneficiaries ^(α)
'Ιανουάριος-Φεβρουάριος January-February		Φεβρουάριος February		'Ιανουάριος-Φεβρουάριος January-February		
1960	1959	1960	1959	1960	1959	
1.091.818	607.348	63.830	64.094	128.416	159.759	<i>Total</i>
153.405	131.899	8.429	6.247	22.208	16.299	1. Agriculture, livestock production, fishery
3.830	57.967	410	2.611	703	6.858	2. Mines
237.490	57.674	4.418	4.507	8.426	12.670	3. Industry
7.720	5.240	2.263	300	6.514	597	4. Building and construction
97.315	66.012	15.985	5.157	28.339	16.461	5. Electricity, Gas
7.168	255	1.227	44	2.261	68	6. Water supply
1.353	366	107	49	232	80	7. Banks-Commerce
423.955	79.687	13.640	16.405	24.176	20.617	8. Transport
38.367	53.200	5.828	16.829	9.756	51.403	9. Government administrative services
13.963	31.838	1.101	1.755	2.598	5.314	10. Military services
1.755	2.892	248	355	260	663	11. Education
176	72	76	9	86	43	12. Religion
3.165	562	257	61	581	167	13. Medical and sanitary services
34.842	40.184	6.776	5.260	15.505	15.231	14. Social welfare
1.029	59	—	5	265	21	15. Museums - Antiquities - Libraries - Institutes of Scientific Research
120	104	32	16	45	73	16. Theatre and Broadcasting
473	16	256	—	345	18	17. Athletics
817	3.239	120	1.723	424	2.011	18. Personal services
64.875	76.082	2.657	2.761	5.692	11.165	19. Other

Note: Subject data have been taken from the external trade statistics collected by the National Statistical Service of Greece.

Are not included per se exempted commodities.

(α) See following breakdown of categories.

(β) Less than 500 kilograms.

(γ) Not including an 0.5% special contribution in favour of the Universities, and various taxes in favour of third parties.

Excluding also import duties and taxes on the sale of Greek Oil Refinery products.



Κατάστασις ἀπολαμβανόντων, βάσει τῶν κειμένων διατάξεων, δασμολογικῶν ἀπαλλαγῶν

List of economic activities exempted from customs under regulations in force

1) Γεωργία, Κτηνοτροφία, Ἀλιεία

Χημικά λιπάσματα, πρώται ὕλαι αὐτῶν, θείον κλπ. καὶ σάκκοι αὐτῶν
Σάκκοι κενοὶ μεμονωμένως εἰσαγόμενοι πρὸς πλήρωσιν διὰ χημικῶν λιπασμάτων, θείου κλπ.
Σπόροι διὰ σπορᾶν
Ζωοτροφὰι
Μαζεύματα σακχάρους
Γεωργικοὶ Συνεταιρισμοὶ καὶ Ὅργανισμοὶ ἐν γένει ἐποπτευόμενοι ὑπὸ τοῦ Ὑπουργείου Γεωργίας, Κεντρικῶν Ταμείων Γεωργίας, Κτηνοτροφίας καὶ Δασῶν
Δακοκτόνα ὕλικά (μέλασσα κλπ.) εἰσαγόμενα ὑπὸ τῶν Ταμείων Προστασίας Ἐλαιοπαραγωγῆς
Ὅργανισμὸς Βάμβακος
Ὅργανισμὸς Καπνοῦ
Σωληνες τελικῆς σωληνώσεως γεωτρήσεων ἐνεργουμένων ὑπὸ Ὑπουργείου Γεωργίας διὰ λογαριασμῶν γεωργῶν καὶ Γεωργικῶν Συνεταιρισμῶν
Βενζίνη γεωργικῆς καλλιέργειας
Ὅργανισμὸς Κοπαίδος

2) Μεταλλεῖα

Μεταλλευτικαὶ ἐπιχειρήσεις
Ἐταιρεία Λιγνιτωρυχείου Πτολεμαίδος
Ἀνάδοχοι ἀναζητήσεως πετρελαίου

3) Βιομηχανία

Ἐπαρχιακὴ βιομηχανία καὶ βιοτεχνία
Μηχανικὸς ἐξοπλισμὸς, εἰσαγόμενος κατ' ἐφαρμογὴν τῶν διατάξεων τοῦ Ν. 3949/59 περὶ ἐκσυγχρονισμοῦ
Ἑλληνικὰ Ναυπηγεῖα
Διύλιστήριο Πετρελαίου
Ἐργοστάσιον Ἀζώτου
Παλαιὰ μέταλλα, μηχανήματα κλπ. πρὸς ἀνάτηξιν καὶ ἀναχώνευσιν. Ναυάγια πλοίων καὶ παλαιὰ μέταλλα ἐκ διαλύσεως πλοίων
Ἀποκόμματα σισυρῶν ἀκανονίστου σχήματος
Ἐφημερίδες
Ἀργὸν πετρέλαιον καὶ χημικαὶ οὐσίαι διὰ τὴν διύλισιν αὐτοῦ

4) Οἰκοδομαὶ καὶ Κατασκευαὶ

Κρατικὸς Ὅργανισμὸς Μηχανημάτων Δημοσίων Ἔργων καὶ Νομαρχιακὰ Ταμεῖα
Ἐργολάβοι, Ἑλληγες καὶ ξένοι, ἐκτελοῦντες στρατιωτικὰ ἔργα
Ἄλλοδαπὸν προσωπικὸν ξένων ἐργολάβων ἐκτελούντων στρατιωτικὰ ἔργα
Ἔργα ὑποδομῆς τοῦ Ν.Α.Τ.Ο.
Δῆμοι καὶ Κοινότητες (ὕδρουσολήγες κλπ.) καὶ Ταμεῖα Ὑδρεύσεως Δήμων καὶ Κοινοτήτων

5) Ἡλεκτρισμὸς, Φωταερίον

Ἐπαρχιακαὶ ἠλεκτρικαὶ ἐπιχειρήσεις (καύσιμα)
Ἡλεκτρικὴ Ἐταιρεία Ἀθηνῶν-Πειραιῶς
Δ.Ε.Η. καὶ ἐργολάβοι αὐτῆς
Ἐπιχειρήσεις παραγωγῆς φωταερίου

6) Ὑαυρησῖαι Ὑδάτων

Ἐταιρεία Ὑδρεύσεως Ἀθηνῶν-Πειραιῶς-Περιχώρων

7) Τράπεζαι—Ἐμπορίον

Τράπεζα Ἑλλάδος καὶ Ο.Κ.Ο.Α.

Διεθνῆς Ἐκθεσις Θεσσαλονίκης

8) Μεταφοραὶ

Σ.Ε.Κ., Σιδηρόδρομοι Θεσσαλίας, Διεθνῆς Ἐταιρεία Κλιναμαξῶν

Σ.Π.Α.Π., Σιδηρόδρομοι Βορειοδυτικῆς Ἑλλάδος

Ἑλληνικοὶ Ἡλεκτρικοὶ Σιδηρόδρομοι

Ἡλεκτρικὴ Ἐταιρεία Μεταφορῶν

Ὀλυμπιακὴ Ἀεροπορία

Λοιπαὶ ἄλλοδαπαὶ Ἀεροπορικαὶ Ἐταιρεῖαι

1) Agriculture, livestock production, fishery

Chemical fertilizers, raw materials for all fertilizers, sulphur, etc., and bags for same
Empty bags separately imported to be filled with chemical fertilizers, sulphur, etc.
Seeds for sowing
Animal-feeds
Sugar remains
Agricultural co-operative societies and organizations in general under the supervision of the Ministry of Agriculture. Central Fund of Agriculture, Livestock Production, and Forestry
Insecticides (molasses, etc.) imported by the Fund for the Protection of Olive Oil Production
Cotton Board
National Tobacco Board
Pipes for borings effected by the Ministry of Agriculture for account of farmers and agricultural cooperative societies

Gasoline for agricultural purposes

Kopais Corporation

2) Mines

Mining companies
Hellenic Lignite Mining and Industrial Co. of Ptolem. (LIPTOL)
Contractors for petroleum prospecting

3) Industry

Provincial industries and handicraft
Mechanical equipment, imported pursuant to Law 3949/59, concerning the modernization of industries
Hellenic Ship-yards
Greek Oil Refinery
Nitrogen plant
Scrap iron, machinery, etc., for refounding and resmelting.
Shipwrecks and scrap from the breaking up of ships

Fur chips of irregular shape

Newspapers

Crude oil and chemicals for its refining

4) Building and Construction

State Organization for Machinery of Public Works and Departmental Funds
Greek and foreign contractors for military works
Foreign personnel of foreign contractors for military works
NATO infrastructure works
Communes and municipalities (for imports of waterpipes, etc.) and Water Supply Funds of same

5) Electricity, Gas

Provincial electric companies (fuel)
Athens-Piraeus Electricity Company
Public Power Corporation and its contractors
Gas companies

6) Water Supply

Athens-Piraeus Water Company

7) Banks—Commerce

Bank of Greece and Economic Development Financing Organization
Salonika International Fair

8) Transport

Hellenic State Railways and Thessalian Railways, Compagnie Internationale des Wagons-Lits
Piraeus-Athens-Peloponnese Railways (SPAP) and Railways of Northwestern Greece
Hellenic Electric Railways
Electric Transport Company
Olympic Airways
Foreign airline companies

Νέα Έταιρεία Διώρυγος Κορίνθου
Πλοία (υπερωκεάνεια, φορτηγά, επιβατικά) ποντοπλοούντα
Υλικά επίσκευσης και έφοδια πλοίων
Ειδικά Λιμενικά Ταμεία, Όργανισμός Λιμένος Πειραιώς, Έλευ-
θέρα Ζώνη και λιμνή Θεσσαλονίκης, Έλευθέρα Σερβική
Ζώνη Θεσσαλονίκης, Έλευθέρα Ζώνη Πειραιώς

9) Διοικητικά Δημόσια Υπηρεσία

Δημόσιον

10) Στρατιωτικά Υπηρεσία

Δυνάμεις Ν.Α.Τ.Ο. Στρατηγεία Ν.Α.Τ.Ο. και άλλοδαπὸν προ-
σωπικὸν τούτων

Έφοδια Ἀμυντικοῦ προγράμματος

11) Παιδεία

Πανεπιστήμια Ἀθηνῶν, Θεσσαλονίκης, Ἀνωτάτη Σχολή Οἰκονο-
μικῶν καὶ Ἐμπορικῶν Ἐπιστημῶν, Πολυτεχνεῖον, Ἀνωτάτη
Γεωπονικὴ Σχολή, Σχολή Καλῶν Τεχνῶν, Ἀκαδημία Ἀθη-
νῶν καὶ Παραρτήματα αὐτῆς. Πανεπιστημιακὴ Βιβλιοθήκη

Σιβιτανίδειος Σχολή, Πανελλήνιος Σχολή Κλωστοῦχης-Ύφαντικῆς-
Πλεκτικῆς, Σχολή Ἐπισκεπτριῶν Ἀδελφῶν Νοσοκόμων
καὶ λοιπαὶ Σχολαὶ καὶ Ἐκπαιδευτικὰ Ἰδρύματα

Ταμείον Διοικήσεως καὶ Διαχειρίσεως Πανεπιστημιακῶν Δασῶν

12) Θρησκεία

Ἱεροὶ Ναοὶ καὶ Θρησκευτικὰ Ἰδρύματα

Ἱερὰ Κοινότης Ἁγίου Ὄρους

Βιβλία ἔθνικοῦ θρησκευτικοῦ περιεχομένου καὶ βιβλία καὶ ἔντυπα
μέχρι 3 χιλ.)μωv

13) Υπηρεσία Ἱατρικαὶ καὶ Ὑγειονομικαὶ

Δημόσια Νοσηλευτικὰ Ἰδρύματα Ν.Δ. 2592/53 καὶ Νοσοκο-
μεῖα ἐν γένει φιλανθρωπικοῦ χαρακτῆρος

14) Κοινωνικὴ ἀντίληψις καὶ πρόνοια

Φιλανθρωπικὰ Ἰδρύματα καὶ Ὅργανισμοὶ ἐν γένει φιλανθρωπι-
κοῦ χαρακτῆρος

Εἶδη βοήθειας ἀποστελλόμενα δωρεὰν πρὸς διανομὴν

Ὅργανισμὸς Ἐργατικῆς Κατοικίας καὶ Ἐργατικὴ Ἐστία

Ὅργανώσεις μέλη τοῦ Α.Σ.Ε.Ο. (ἦτοι CARE, Παγκόσμιος
Ἐκκλησιαστικὴ Ὑπηρεσία, Ἰδρυμα Φουλμπράιτ, Καθο-
λικαὶ Ὑπηρεσίαι Πρόνοιας, Ἰδρυμα Ἐγγύς Ἀνατολῆς,
Ὅμοσπονδία Σώσατε τὰ παιδιὰ, Ἐπιτροπὴ Χριστιανι-
κῆς Διακονίας, XEN, XAN, Ἑλληνικὴ Πολεμικὴ Περί-
θαλψις, Παγκόσμιον Ἰδρυμα Ἐξυπηρετήσεως Φοιτητῶν,
Βρετανικὸν Συμβούλιον Ἐθελοντικῶν Ὅργανώσεων, Ἑλ-
βετικαὶ Ἐθελοντικαὶ Ὅργανώσεις, Σουηδικαὶ Ἐθελοντι-
καὶ Ὅργανώσεις κλπ.)

Ο.Η.Ε. καὶ ἐπίσημοι ἀντιπρόσωποι κρατῶν-μελῶν Ο.Η.Ε.
Ὑπάλληλοι Ο.Η.Ε. Ἀντιπροσωπεία Ὑπάτου ἀρμοστοῦ
τοῦ Ο.Η.Ε. διὰ τοὺς πρόσφυγας καὶ άλλοδαπὸν προσωπι-
κὸν Ὅργανώσεως. Διακυβερνητικὴ Ἐπιτροπὴ Μετανα-
στεύσεως. Αὐστραλιανὸν Μεταναστευτικὸν Γραφεῖον. Διε-
θνῆς Ἐπιτροπὴ Ἐρυθροῦ Σταυροῦ. Ἀντιπρόσωποι Τρι-
μεροῦς Συμφωνίας Ἀγκύρας

Πρόσφυγες ἐπαναπατριζόμενοι

Φανέλλα τοῦ Στρατιώτου

Ἀναπηρικὰ αὐτοκίνητα καὶ λοιπὰ εἶδη ἀναπήρων πολέμου

15) Μουσεῖα, Ἀρχαιοῦτες, Βιβλιοθήκαι, Ὅργανισμοὶ
Ἐπιστημονικῆς Ἐρεῖνης

Ἔργα τέχνης Ἑλλήνων καλλιτεχνῶν πονηθέντα ἐν τῇ άλλοδαπῇ
καὶ καλλιτεχνικὰ συλλογαὶ εἰσαγόμεναι ὑπὸ ἰδιωτῶν
συλλεκτῶν

Ἐταιρεία Μακεδονικῶν Σπουδῶν

Μπενάκειον Μουσεῖον

Μπενάκειον Φυτοπαθολογικὸν Ἰνστιτούτον

Ἰνστιτούτον Παστέρ

Ἐκπαιδευτικόν, μορφωτικόν, ἐπιστημονικὸν ὕλικόν. Ἐθνικὸν
Ἰδρυμα, Ἑλληνικὴ Ἐθνικὴ Ἐπιτροπὴ ΟΥΝΕΣΚΟ,
Ἑλληνικὴ Ἐπιτροπὴ Προτυποποιήσεως, Ἑλληνικὸν Κέν-
τρον Παραγωγικότητος, Ἀστεροσκοπεῖον Ἀθηνῶν καὶ
Παγκόσμιος Μετεωρολογικὴ Ὑπηρεσία, Ἑλληνικὴ Ἐπι-
τροπὴ Ἀτομικῆς Ἐνεργείας

16) Ὑπηρεσίαι ἀναψυχῆς

Ἐθνικὸν Θέατρον, Ἐθνικὴ Λυρικὴ Σκηνή καὶ Θεατρικαὶ ἐπι-
χειρήσεις

New Corinth Canal Company
Ships (ocean-going, freighters, passenger boats)
Material for the repair and supply of ships
Special Port Funds, Piraeus Port Authority, Free Zone and
Port of Salonika, Yugoslav Free Zone of Salonika,
Piraeus Free Zone

9) Government Administrative Services

Government

10) Military Services

NATO forces, NATO Headquarters, and foreign personnel
thereof

Supplies for the Defence Program

11) Education

Universities of Athens and Salonika, Athens Graduate School
of Economics and Business Sciences, National Techni-
cal University of Athens, Agricultural College of
Athens, School of Fine Arts, Athens Academy and its
annexes, University Library

Sivitanidios School of Arts and Crafts, Panhellenic School
of Spinning-Weaving-Knitting, School of Visiting
Nurses and other Schools and Educational Institu-
tions

Fund for the Administration and Management of University
Forests

12) Religion

Churches and religious institutions

Sacred Community of Mount Athos

Books of national or religious contents and books and printed
material up to 3 kilograms

13) Medical and Sanitary Services

Public Hospitals under D.L.2592/53 and Hospitals in general

14) Social Welfare

Charities and Welfare Organizations in general

Items sent as gifts for distribution

Organization of Workers Houses and Workers' Home

Member-organizations of ASEO: CARE, Church World
Service, Fulbright Foundation, Catholic Welfare Ser-
vices, Near East Relief Foundation, Save-the-Child-
ren Fund, Committee of Christian Deacony, YMCA,
YWCA, Greek War Relief, W.U.S., British Council
of Volunteer Organizations, Swiss Volunteer Orga-
nizations, Swedish Volunteer Organizations, etc.

U.N.O. and official representatives of U.N. member-coun-
tries. U.N. employees, U.N. High Commissioner's
office for refugees and its foreign personnel. Intra-go-
vernmental Emigration Committee. Australian Immi-
gration Office. International Red Cross Committee.
Representatives of the Ankara Tripartite Agreement

Repatriated refugees

Soldier's Fund (Fanella tou Stratiotou)

Invalids' motor vehicles and other items for war invalids

15) Museums-Antiquities-Libraries-Institutes
of Scientific Research

Objets d'art made by Greek artists abroad and art collec-
tions imported by private collectors

Association of Macedonian Studies

Museum Benaki

Benaki Institute of Phytopathology

Pasteur Institute

Educational, instructional, scientific material. National
Institute, Greek National Committee of UNESCO,
Greek Committee for Standardization, Greek Pro-
ductivity Center, Athens Observatory and World
Meteorological Service, and Greek Committee on
Atomic Energy

16) Entertainments

State Theatre, State Opera, and theatrical enterprises

Ἐθνικὸν Ἰδρυμα Ραδιοφωνίας καὶ Ραδιοφωνικὸς Σταθμὸς Θεσσαλονίκης
Καλλιτεχνικοὶ Σύλλογοι, δημοτικαὶ φιλαρμονικαὶ κλπ. κοινωφελῆ ἱδρύματα (πλὴν τῶν χαρακτηριζομένων ὡς φιλανθρωπικοῦ σκοποῦ, ὑπαγομένων εἰς τὸν ἀριθμὸν 14), σύλλογοι, Ὄργανισμοὶ κλπ.

17) Ἀθλητισμὸς

Ἀθλητικοὶ Σύλλογοι καὶ Σωματεῖα Ἐξωσχολικῆς Σωματικῆς Ἀγωγῆς κλπ.
Ἐπιτροπὴ Ὀλυμπιακῶν Ἀγώνων

18) Προσωπικαὶ Ὑπηρεσίαι καὶ Τουρισμὸς

Ξενοδοχειακαὶ ἐπιχειρήσεις καὶ Ὑδροθεραπευτήρια. Ξενοδοχεῖα ὕπνου καὶ φαγητοῦ καὶ ξενοδοχεῖα πολυτελείας (ἐπαρχιακὰ καὶ μὴ)
Ἑλληνικὸς Ὄργανισμὸς Τουρισμοῦ
Μικροαντικείμενα διανεμόμενα δωρεὰν εἰς τὴν Διεθνή Ἐκθεσὶν Θεσσαλονίκης καὶ τουριστικὸν διαφημιστικὸν ὕλικὸν
Διασυμμαχικὰ καὶ βρετανικὰ νεκροταφεῖα

19) Λοιπὰ

Εἶδη εἰσαγόμενα βάσει τοῦ Ν.Δ. 2687/53 (περὶ προσελκύσεως ξένων κεφαλαίων)
Σπορέλαια κλπ. εἰσαγόμενα ὑπὸ τοῦ Ὑπουργείου Ἐμπορίου
Ἀναστολαὶ δασμῶν βασικῶν τινῶν εἰδῶν διατροφῆς
Ἀλλοδαπὸν προσωπικὸν Δ.Ε.Η., ἐργολάβων αὐτῆς καὶ Ἐταιρεία Knappen-Tippets-Abbett
Ἐταιρεία Μεταφορῶν, Ἐμπορίας, Διυλίσεως Πετρελαίου (ἀνάδοχος ἐκμεταλλεύσεως τοῦ Διυλιστηρίου Πετρελαίου) καὶ ἀλλοδαπὸν προσωπικὸν αὐτῆς. Ἐταιρεία ἀνάδοχοι κατασκευῆς τοῦ Ἐργοστασίου ἀζώτου καὶ ἀλλοδαπὸν προσωπικὸν αὐτῶν. Ἐταιρεία Ammann & Whitney
Ἀμερικανικὴ Ἀποστολὴ Βοηθείας καὶ 7206 Στρατιωτικὴ Μονάς, Διπλωματικὸν Σώμα, Βρετανικὰ Προξενεῖα
Δείγματα μετ' ἀξίας
Γουνοπαραγωγὰ ζῶα

Hellenic National Broadcasting Institute, Salonika Radio Station

Artists' clubs, municipal orchestras, other public entertainment institutions (except those classified as charities under 14), associations, organizations, etc.

17) Athletics

Sport clubs, Associations of extra-mural athletics, etc.

Olympic Games Committee

18) Personal Services and Tourism

Hotels and water resort places. Hotels for lodging and boarding and luxury hotels (whether provincial or not)

National Tourist Organization

Small items distributed free of charge at the Salonika International Fair and touristic advertising material

Allied and British Cemeteries

19) Other

Items imported under Law 2687/53 concerning the protection of foreign capital

Seed-oils, etc., imported by the Ministry of Commerce

Exemptions on some basic food items

Foreign personnel of P.P.C., its contractors and the firm Knappen-Tippets-Abbett

Transportation, Trade and Refining Oil Co. (contractor for the exploitation of the Oil Refinery) and foreign personnel of same. Contractor firms for the construction of the nitrogen plant and their personnel. Ammann & Whitney Co.

American Mission and Military Unit 7206, Diplomatic Corps, British Consulates

Samples with indicated value

Fur-producing animals



Πίναξ 20. Ποσότης και αξία διατεθέντων υπό του Διυλιστηρίου Πετρελαίου προϊόντων, ώς και δασμοί
 ετύων και φόροι, εισπραχθέντες ή μη, κατ' είδος

Table 20. Quantity and value of products sold by the Greek Oil Refinery as well as customs duties and taxes, collected or not, by kind of product

Ποσότης εις τόνοις
 Αξία εις χιλιάδας δραχμών

Quantity in tons
 Value in thousand drachmae

Είδος	Ποσότης—Quantity		Αξία—Value		Σύνολον δασμών Total import duties		Φόρος καταναλώσεως Consumption tax		Σύνολον δασμών και φόρων—Total duties and taxes		Kind
	Φεβρουάριος February	Ιαν.-Φεβ. Jan.-Feb.	Φεβρουάριος February	Ιαν.-Φεβ. Jan.-Feb.	Φεβρουάριος February	Ιαν.-Φεβ. Jan.-Feb.	Φεβρουάριος February	Ιαν.-Φεβ. Jan.-Feb.	Φεβρουάριος February	Ιαν.-Φεβ. Jan.-Feb.	
Σύνολον	86.069	176.666	74.045	153.766	5.298	12.352	68.188	124.426	73.486	136.778	<i>Total</i>
Πετρέλαιον φωτιστικόν Ν. χωρών	1.775	4.708	2.027	5.403	2.530	6.695	—	—	2.530	6.695	Kerosene (New areas)
Νάφθα, Μοτορίνη (Diesel oil)	37.138	77.875	38.422	81.087	703	1.474	29.238	57.719	29.941	59.193	Diesel oil
Υπολείμματα νάφθης (Mazout)	37.672	75.220	21.898	43.867	649	1.353	9.617	18.880	10.266	20.233	Mazout (crude oil)
Έλαια και λίπη όρυκτά διά λίπανσιν μηχανών	—	—	—	—	—	—	—	—	—	—	Mineral oils and greases for lubri- cating of machinery
Βενζίνη έν γένει	9.484	18.863	11.698	23.409	1.416	2.830	29.333	47.827	30.749	50.657	Gasoline in general
Σύνολον	51.483	116.056	44.961	102.509	7.214	11.780	40.253	75.646	47.467	87.426	<i>Total</i>
Πετρέλαιον φωτιστικόν (Μονοπωλίον)	11.084	30.584	12.662	35.349	4.850	7.212	—	—	4.850	7.212	Kerosene (State monopoly)
Πετρέλαιον φωτιστικόν Ν. χωρών ..	100	276	112	318	157	434	—	—	157	434	Kerosene (New areas)
Νάφθα, Μοτορίνη (Diesel oil)	9.416	20.234	9.747	21.185	200	474	7.099	16.185	7.299	16.659	Diesel oil
Υπολείμματα νάφθης (Mazout)	21.642	49.111	11.833	27.120	454	1.031	5.411	12.296	5.865	13.327	Mazout (crude oil)
Έλαια και λίπη όρυκτά διά λίπανσιν μηχανών	—	2	—	2	—	1	—	1	—	2	Mineral oils and greases for lubri- cating of machinery
Βενζίνη έν γένει	9.241	15.849	10.607	18.635	1.553	2.628	27.743	47.164	29.296	49.792	Gasoline in general

α) Δασμολογηθέντα — a) Subject to import duties

β) Μη δασμολογηθέντα — b) Not subject to import duties



Πίναξ 21. Δηλωθέντα έσοδα και έπ' αυτών φόρος κύκλου εργασιών, κατά κλάδους δραστηριότητος επιχειρήσεων

Table 21. Earnings reported and turnover tax thereon, by branch of business activity

Είς χιλιάδας δραχμών τρεχούσης αγοραστικής δυνάμεως

In thousand drachmae at current prices

Κλάδοι επιχειρήσεων	Φεβρουάριος February		Ίανουάριος-Φεβρουάριος January-February		Branches of enterprises
	1960	1959	1960	1959	
Σύνολον					Total
Φορολογητέα έσοδα (1)	874 563	803 553	1 926 530	1 726 348	Taxable earnings (1)
Φόρος	47 411	44 187	105 520	95 645	Tax
Βιομηχανικοί και βιοτεχνικοί επιχειρήσεις					Industry and handicraft
Φορολογητέα έσοδα	618 682	560 708	1 301 638	1 135 921	Taxable earnings
Φόρος	26 317	24 271	55 875	49 352	Tax
Τραπεζικοί επιχειρήσεις					Banks
Φορολογητέα έσοδα	79 233	81 883	162 726	185 452	Taxable earnings
Φόρος	1 584	1 634	3 267	3 705	Tax
Άσφαλιστικοί επιχειρήσεις					Insurance companies
Φορολογητέα έσοδα	134	485	122 618	109 074	Taxable earnings
Φόρος	22	28	3 971	8 302	Tax
Μεταφορικοί επιχειρήσεις					Transport
Φορολογητέα έσοδα	176 514	160 477	339 548	296 001	Taxable earnings
Φόρος	10 547	9 073	20 324	16 902	Tax
Υπόχρεοι ειδικών περιπτώσεων (2)					Special cases subject to taxation (2)
Φόρος	8 941	9 181	17 083	17 384	Tax

Σημ. Τα άνωτέρω στοιχεία συνεκεντρώθησαν μέσω της Γεν. Δ/νσεως Φορολογίας.

(1) Δέν περιλαμβάνονται τα φορολογητέα έσοδα των υπόχρεων ειδικών περιπτώσεων».

(2) Περιλαμβάνονται: Σόδα, μέταλλα, ξυλεία έσωτερικής και έξωτερικής προελεύσεως, λευκόν τσιμέντο, δυναμίτις, τρίχα και χόρτον ψηκτρών, βαφικά, υδρογονωμένα έλαια και λίπη, ως και οινόπνευμα.

Note: Subject data have been collected through the General Directorate of Taxation.

(1) Not including taxable earnings of «special cases subject to taxation».

(2) Including: Soda, metals, domestic and foreign timber, white cement, dynamite, hair and other material for brushes, dye-stuffs, hydrogenated oils and fats, and alcohol.



Πίναξ 22. Διατεθέντα εισιτήρια κατά κατηγορίας δημοσίων θεαμάτων και εισπραχθέντες ἐπ' αὐτῶν φόροι

Table 22. Tickets sold by kind of public spectacle and taxes collected thereon

Φόροι εἰς χιλιάδας δραχμῶν τρεχούσης ἀγοραστικῆς δυνάμεως

Tax in thousand drachmae at current prices

	Φεβρουάριος February		Ἰανουάριος-Φεβρουάριος January-February		
	1960	1959	1960	1959	
<i>A'. Εἰσιτήρια</i>	7.391.884	6.093.480	17.977.973	13.801.722	<i>A. Tickets</i>
1) Θεάτρων πρόζας	309.929	294.500	1.955.665 ^(α)	608.890	Prose theatres
2) Θεάτρων μουσικῶν	45.272	88.580	110.541	195.692	Musical theatres
3) Κινηματογράφων	6.610.906	5.423.900	15.028.884	12.368.214	Cinemas
4) Λοιπῶν θεαμάτων	425.777	286.500	882.883	628.926	Other spectacles
<i>B'. Φόρος</i>	18.618	15.224	41.566	35.382	<i>B. Taxes</i>
1) Ὑπὲρ Κράτους	15.315	12.636	34.377	29.367	In favour of the State
2) Ὑπὲρ τρίτων	3.303	2.588	7.189	6.015	In favour of third parties

Σημ. Τὰ ἀνωτέρω στοιχεῖα συνεκεντρώθησαν μέσῳ τῆς Γεν. Δ/σεως Φορολογίας.

(α) Περιλαμβάνονται καὶ τὰ εἰσιτήρια τῆς 24ης Διεθνοῦς Ἐκθέσεως Θεσσαλονίκης.

Note: Subject data have been collected through the General Directorate of Taxation.

(a) Including tickets sold at the International Fair-of Salonika.

Πίναξ 23. Ποσότητες καὶ ἀντίτιμον πωληθέντων ἀγαθῶν κρατικοῦ μονοπωλίου

Table 23. Quantities and countervalue of State monopoly goods sold

Ἄξια εἰς χιλιάδας δραχμῶν τρεχούσης ἀγοραστικῆς δυνάμεως

Value in thousand drachmae at current prices

Ἄγαθὰ	Φεβρουάριος February		Ἰανουάριος-Φεβρουάριος January-February		Goods
	1960	1959	1960	1959	
<i>1. Ἄλας</i>					<i>1. Salt</i>
Ποσότης (τόνοι)	6.147	6.135	12.099	11.796	Quantity (tons)
Ἄξια	5.292	5.372	10.938	10.784	Value
<i>2. Φωτιστικὸν πετρέλαιον</i>					<i>2. Kerosene</i>
Ποσότης (τόνοι)	8.608	8.534	17.707	17.055	Quantity (tons)
Ἄξια	27.116	26.883	55.779	53.724	Value
<i>3. Πυρρεῖα</i>					<i>3. Matches</i>
Ποσότης (κυτία)	7.952.291	7.251.941	16.397.300	15.784.222	Quantity (boxes)
Ἄξια	7.156	6.524	14.755	14.196	Value
<i>4. Παιγνύχαρτα</i>					<i>4. Play-cards</i>
Ποσότης ((δεσμίδες)	48.111	47.635	101.187	101.305	Quantity (packs)
Ἄξια	1.488	1.475	3.131	3.150	Value
<i>5. Σιγαρόχαρτον</i>					<i>5. Cigarette paper</i>
Ποσότης (φυλλάδια 50 φύλλων) ...	1.593.368	1.739.482	2.967.694	3.167.491	Quantity (packs of 50 sheets each)
Ἄξια	956	1.044	1.781	1.901	Value

Σημ. Τὰ ἀνωτέρω στοιχεῖα συνεκεντρώθησαν μέσῳ τῆς Γεν. Δ/σεως Φορολογίας.

Note: Subject data have been collected through the General Directorate of Taxation.

7973

Πίναξ 24. Δημόσια έξοδα κατά κατηγορίας τῶν ἐπὶ μέρους κρατικῶν προϋπολογισμῶν (μετὰ τῶν ἐκτὸς αὐτῶν εἰδικῶν λογαριασμῶν καὶ παγίων προκαταβολῶν), ὡς καὶ κατὰ φορεῖς

Table 24. Public expenditure by sections of the general state budget (including extra-budgetary special accounts and fixed advances), and by agents

Εἰς ἑκατομύρια δραχμῶν τρεχοῦσης ἀγοραστικῆς δυνάμεως

In million drachmae at current prices

Κατηγορίαι καὶ φορεῖς	Φεβρουάριος February		Ἰανουάρ.-Φεβρουάρ. January-February		Categories and agents
	1960	1959	1960	1959	
Σύνολον	1.163,3	1.338,1	2.324,1	2.377,0	Total
Προϋπολογισμὸς καταναλώσεως	898,8	977,6	1.777,1	1.849,8	I. Consumption budget
1. Βουλὴ	5,4	5,2	11,1	10,6	1. Parliament
2. Ὑπουργεῖον Βιομηχανίας	1,5	2,3	3,0	4,2	2. Ministry of Industry
3. » Γεωργίας	15,1	35,6	26,3	49,4	3. » » Agriculture
4. » Δικαιοσύνης	20,8	18,7	48,5	44,0	4. » » Justice
5. » Ἐθνικῆς Ἀμύνης	253,6	234,5	497,9	434,3	5. » » National Defence
6. » Ἐθνικῆς Παιδείας καὶ Θρησκευμάτων	98,2	90,8	195,2	195,0	6. » » National Education and Religion
7. » Ἐμπορικῆς Ναυτιλίας	3,4	5,7	6,9	6,7	7. » » Mercantile Marine
8. » Ἐμπορίου	6,9	4,4	11,6	8,3	8. » » Commerce
9. » Ἐξωτερικῶν	1,6	15,8	20,8	29,7	9. » » Foreign Affairs
10. » Ἐργασίας	3,8	1,4	4,9	2,4	10. » » Labour
11. » Ἐσωτερικῶν:	141,8	95,9	208,0	212,1	11. » » Interior:
α) Διοικήσεις	13,6	18,4	53,5	110,7	a) Administration
β) Δημόσια Ἀσφάλεια	128,2	77,5	154,5	101,4	b) Public Security
12. » Κοινωνικῆς Προνοίας	21,1	36,7	28,6	45,1	12. » » Social Welfare
13. » Οἰκονομικῶν	271,7	254,5	551,0	530,3	13. » » Finance
14. » Προεδρίας Κυβερνήσεως: ..	3,7	2,9	6,7	7,8	14. » » Government's Presidency:
α) Προεδρία	3,5	2,8	6,5	4,7	a) Presidency
β) Γενικὴ Γραμματεία Ἐξω-σχολικοῦ Ἀθλητισμοῦ	0,2	0,1	0,2	3,1	b) Secretary General for Extra-mural Athletics
15. » Συγκοινωνιῶν καὶ Δημοσίων Ἔργων	28,7	45,8	105,0	93,2	15. » » Transport and public works
16. » Συντονισμοῦ	5,4	4,6	8,1	7,3	16. » » Coordination
17. Πληρωμαὶ ταμῶν ὑπὸ κατανομήν εἰς τὰ ἀνωτέρω Ὑπουργεῖα	9,8	117,8	31,9	159,0	17. Payments effected pending their allocation among the above Ministries
18. Περιοχὴ Δωδεκανήσου	6,3	5,0	11,6	10,4	18. Dodecanesos
19. Ἀποθεματικόν	—	—	—	—	19. Reserve
II. Προϋπολογισμὸς σεισμοπλήκτων καὶ πλημμυροπαθῶν	1,2	18,4	25,3	18,5	II. Budget for earthquake-stricken and flood victims
III. Προϋπολογισμὸς ἐπενδύσεων	263,3	342,1	521,7	508,7	III. Investment budget

Σημ. Τὰ ἀνωτέρω στοιχεῖα συνεκεντρώθησαν μέσῳ τῆς Γεν. Δ/σεως Δημοσίου Λογιστικοῦ καὶ εἶναι προσωρινά.

Note: The above data have been collected through the General Accounting Office and are provisional.

ΕΛΛΗΝΙΚΗ ΔΗΜΟΚΡΑΤΙΑ
ΥΠΟΥΡΓΕΙΟ ΟΙΚΟΝΟΜΙΚΩΝ
ΕΘΝΙΚΟ ΚΑΤΑΣΤΑΤΙΚΟ ΚΕΝΤΡΟ

ΕΛΛΗΝΙΚΗ ΔΗΜΟΚΡΑΤΙΑ
ΕΠΙΧΕΙΡΗΣΙΑΚΟ ΠΡΟΓΡΑΜΜΑ ΟΙΚΟΝΟΜΙΚΩΝ

MONTHLY STATISTICAL
BULLETIN OF PUBLIC FINANCE

ΜΑΡΤΙΟΣ - ΙΟΥΝΙΟΣ


1960

(Στοιχεία Μαρτίου 1959 και 1960)

(Data for March 1959 and 1960)

ΤΟΜΟΣ - 4 - Αρ. 1

VOLUME - 4 - No. 1



ΑΘΗΝΑΙ - ΑΘΗΝΑΙΣ

ΕΚΔΟΣΗ ΕΠΙΧΕΙΡΗΣΙΑΚΟΥ ΕΘΝΙΚΟΥ ΤΥΠΟΓΡΑΦΕΙΟΥ

ΕΛΛΗΝΙΚΗ ΔΗΜΟΚΡΑΤΙΑ
 ΥΠΟΥΡΓΕΙΟ ΟΙΚΟΝΟΜΙΚΩΝ
 ΓΕΝΙΚΗ ΔΙΕΥΘΥΝΣΗ ΣΤΑΤΙΣΤΙΚΗΣ ΥΠΗΡΕΣΙΑΣ ΤΗΣ ΔΗΜΟΚΡΑΤΙΑΣ
 ΔΙΕΥΘΥΝΣΗ ΣΤΑΤΙΣΤΙΚΗΣ ΟΙΚΟΝΟΜΙΚΗΣ ΣΤΑΤΙΣΤΙΚΗΣ

ΑΝΑΦΟΡΑ
 ΑΡΙΘΜΟΣ ΠΡΩΤΟΚΟΛΛΟΥ: 1000/1000
 ΗΜΕΡΟΜΗΝΙΑ: 10/10/2010

Α/Α	Περιγραφή	Μονάδα	2009	2010	2011	2012
1
2
3
4
5
6
7
8
9
10
11
12
13
14
15
16
17
18
19
20
21
22
23
24
25
26
27
28
29
30
31
32
33
34
35
36
37
38
39
40
41
42
43
44
45
46
47
48
49
50
51
52
53
54
55
56
57
58
59
60
61
62
63
64
65
66
67
68
69
70
71
72
73
74
75
76
77
78
79
80
81
82
83
84
85
86
87
88
89
90
91
92
93
94
95
96
97
98
99
100

Σελ. 11 από 11
 Ημερομηνία έκδοσης: 10/10/2010

