



ΒΑΣΙΛΕΙΟΝ ΤΗΣ ΕΛΛΑΔΟΣ
ΕΘΝΙΚΗ ΣΤΑΤΙΣΤΙΚΗ ΥΠΗΡΕΣΙΑ ΤΗΣ ΕΛΛΑΔΟΣ
KINGDOM OF GREECE
NATIONAL STATISTICAL SERVICE OF GREECE

ΕΘΝΙΚΗ ΣΤΑΤΙΣΤΙΚΗ ΥΠΗΡΕΣΙΑ ΤΗΣ ΕΛΛΑΔΟΣ
ΒΙΒΛΙΟΘΗΚΗ
Αἰθ. Ἀριθ. _____
Κατηγορ. Βιβλίου _____

ΜΗΝΙΑΙΟΝ ΔΕΛΤΙΟΝ
ΣΤΑΤΙΣΤΙΚΗΣ ΔΗΜΟΣΙΩΝ ΟΙΚΟΝΟΜΙΚΩΝ

MONTHLY STATISTICAL
BULLETIN OF PUBLIC FINANCE

ΜΑΡΤΙΟΣ — MARCH

1960

ΤΟΜΟΣ II. Ἀριθ. 3

VOLUME II. No 3



ΑΘΗΝΑΙ — ATHENS
ΕΘΝΙΚΟΝ ΤΥΠΟΓΡΑΦΕΙΟΝ — NATIONAL PRINTING OFFICE

ΕΛΛΗΝΙΚΗ ΔΗΜΟΚΡΑΤΙΑ
ΥΠΟΥΡΓΕΙΟ ΠΑΙΔΕΙΑΣ, ΕΡΕΥΝΑΣ ΚΑΙ ΘΡΗΣΚΕΥΜΑΤΩΝ
ΙΝΣΤΙΤΟΥΤΟ ΤΕΧΝΟΛΟΓΙΑΣ ΥΠΟΛΟΓΙΣΤΩΝ ΚΑΙ ΕΚΔΟΣΕΩΝ ΔΙΔΑΚΤΙΚΩΝ ΒΙΒΛΙΩΝ (ΙΤΥΣΣΕ)

ΕΠΙΧΕΙΡΗΣΙΑΚΟ ΠΡΟΓΡΑΜΜΑ «ΕΚΠΑΙΔΕΥΣΗ ΚΑΙ ΔΙΑ ΒΙΟΥ ΜΑΘΗΣΗ»
ΠΡΟΤΥΠΟ ΠΡΟΓΡΑΜΜΑ ΣΧΟΛΙΑΣΤΙΚΗΣ ΕΡΕΥΝΑΣ
ΕΠΙΧΕΙΡΗΣΙΑΚΟ ΠΡΟΓΡΑΜΜΑ «ΕΚΠΑΙΔΕΥΣΗ ΚΑΙ ΔΙΑ ΒΙΟΥ ΜΑΘΗΣΗ»
ΠΡΟΤΥΠΟ ΠΡΟΓΡΑΜΜΑ ΣΧΟΛΙΑΣΤΙΚΗΣ ΕΡΕΥΝΑΣ

ΕΠΙΧΕΙΡΗΣΙΑΚΟ ΠΡΟΓΡΑΜΜΑ «ΕΚΠΑΙΔΕΥΣΗ ΚΑΙ ΔΙΑ ΒΙΟΥ ΜΑΘΗΣΗ»
ΠΡΟΤΥΠΟ ΠΡΟΓΡΑΜΜΑ ΣΧΟΛΙΑΣΤΙΚΗΣ ΕΡΕΥΝΑΣ





ΒΑΣΙΛΕΙΟΝ ΤΗΣ ΕΛΛΑΔΟΣ
ΕΘΝΙΚΗ ΣΤΑΤΙΣΤΙΚΗ ΥΠΗΡΕΣΙΑ ΤΗΣ ΕΛΛΑΔΟΣ
KINGDOM OF GREECE
NATIONAL STATISTICAL SERVICE OF GREECE

ΕΘΝΙΚΗ ΣΤΑΤΙΣΤΙΚΗ ΥΠΗΡΕΣΙΑ ΤΗΣ ΕΛΛΑΔΟΣ
ΒΙΒΛΙΟΘΗΚΗ
Αδξ. Ἀριθ. _____
Κατηγορ. Βιβλίου _____

ΜΗΝΙΑΙΟΝ ΔΕΛΤΙΟΝ ΣΤΑΤΙΣΤΙΚΗΣ ΔΗΜΟΣΙΩΝ ΟΙΚΟΝΟΜΙΚΩΝ

MONTHLY STATISTICAL BULLETIN OF PUBLIC FINANCE

ΜΑΡΤΙΟΣ — MARCH

1960

ΤΟΜΟΣ II. Ἀριθ. 3

VOLUME II. No 3



ΑΘΗΝΑΙ — ATHENS

ΕΘΝΙΚΟΝ ΤΥΠΟΓΡΑΦΕΙΟΝ — NATIONAL PRINTING OFFICE

ΕΛΛΗΝΙΚΗ ΔΗΜΟΚΡΑΤΙΑ
ΥΠΟΥΡΓΕΙΟ ΠΑΙΔΕΙΑΣ, ΕΡΕΥΝΑΣ ΚΑΙ ΘΡΗΣΚΕΥΜΑΤΩΝ

ΙΝΣΤΙΤΟΥΤΟ ΤΕΧΝΟΛΟΓΙΑΣ ΥΠΟΛΟΓΙΣΤΩΝ ΚΑΙ ΕΚΔΟΣΕΩΝ ΔΙΔΑΚΤΙΚΩΝ ΒΙΒΛΙΩΝ
ΙΝΣΤΙΤΟΥΤΟ ΤΕΧΝΟΛΟΓΙΑΣ ΥΠΟΛΟΓΙΣΤΩΝ ΚΑΙ ΕΚΔΟΣΕΩΝ ΔΙΔΑΚΤΙΚΩΝ ΒΙΒΛΙΩΝ

ΑΝΤΙΣΤΡΟΦΗ ΜΑΘΗΣΗ

Ε. ΒΥΡΩΝΙΟΝ 15701
Ε. ΒΥΡΩΝΙΟΝ 15701



ΠΙΝΑΞ ΠΕΡΙΕΧΟΜΕΝΩΝ

Πίναξ	Σελίς
1. Εισπράξεις και πληρωμαί τών Δημοσίων Ταμείων επί τῆ βάσει τοῦ κρατικοῦ προϋπολογισμοῦ, κατὰ γεωγραφικά διαμερίσματα καὶ νομούς.....	5
2. Ἔσοδα καὶ ἔξοδα Ταμείου Ἀνταλλαξίμου Περιουσίας καὶ Ἀποκαταστάσεως Προσφύγων.....	7
3. Κατηγορίαι εισπράξεων τών Δημοσίων Ταμείων α) κατὰ γεωγραφικά διαμερίσματα καὶ νομούς καὶ β) πραγματοποιούμεναι εἰς περιφέρειαν τέως Διοικήσεως Πρωτεύουσῆς διὰ λογαριασμὸν ὀλοκλήρου τῆς χώρας.....	8
4. Δημόσια ἔσοδα ἐν φορολογίας καὶ ἐξ ἄλλων πηγῶν, ἐπὶ τῆ βάσει τοῦ κρατικοῦ προϋπολογισμοῦ, κατὰ κατηγορίας πηγῶν προελεύσεώς των.....	12
5. Ἄριθμός καὶ ἀξία μεταβιβασθέντων ἀκινήτων, βάσει δηλώσεων, κατὰ γεωγραφικά διαμερίσματα.....	16
6. Ποσότης, ἀξία καὶ βεβαιωθείς ἔγγειος φόρος πωληθέντος καπνοῦ κατὰ καπνικά διαμερίσματα.....	18
7. Φορολογηθεῖσαι ποσότητες σιγαρέττων κατὰ ποιότητος καὶ εισπραχθεῖς συνολικῶς φόρος καταναλώσεως.....	19
8. Ἀποθέματα καπνοῦ εἰς φύλλα, εἰς χεῖρας παραγωγῶν, ἐμπόρων καὶ βιομηχάνων, κατὰ καπνικά διαμερίσματα καὶ ἔτη παραγωγῆς.....	20
9. Παραγωγή καὶ διάθεσις εἰς τὸ ἐμπόριον οἰνοπνεύματος, μετὰ τών εισπραχθέντων φόρων.....	22
10. Παραγωγή καὶ διάθεσις εἰς τὸ ἐμπόριον ἀποστάγματος οἴνου, μετὰ τών εισπραχθέντων φόρων.....	22
11. Παραγωγή καὶ διάθεσις εἰς τὸ ἐμπόριον βύνης, ἀμυλοσιροπίου, ζύθου, ὄξους, σταφιδίνης καὶ ζυμῶν ἀρτοποιίας, ὡς καὶ εισπραχθέντες φόροι καταναλώσεως βύνης καὶ ἀμυλοσιροπίου.....	23
12. Δηλωθέντα ἔσοδα καὶ ἐπ' αὐτῶν φόρος κύκλου ἐργασιῶν, κατὰ κλάδους δραστηριότητος ἐπιχειρήσεων.....	24
13. Συνολικαὶ εισπράξεις δασμῶν καὶ λοιπῶν εἰδικῶν φόρων καὶ εισφορῶν, κατὰ κυριώτερα Τελωνεῖα.....	25
14. Δασμοὶ καὶ ἀξία ἐνίων εισαχθέντων ἀγαθῶν, δασμολογηθέντων καὶ μὴ, καλυπτόντων περίπου τὰ 60% τῶν συνολικῶν εισπράξεων μόνον ἐκ δασμῶν.....	26
15. Δασμοὶ καὶ λοιποὶ εἰδικοί φόροι καὶ εισφοραὶ, εισπραχθέντες ὑπὸ τῶν Τελωνείων, ἐπὶ τῶν εισαχθέντων ἀγαθῶν, κατὰ κυρίας κατηγορίας αὐτῶν.....	28
16. Ἀξία, δασμοὶ καὶ λοιποὶ εἰδικοί φόροι καὶ εισφοραὶ ἐπὶ εισαχθέντων ἀγαθῶν, κατὰ κατηγορίας, συμφώνως πρὸς τὴν Τυποποιημένην Ταξινόμησιν τοῦ Διεθνoῦς Ἐμπορίου (Τ.Τ.Δ.Ε.).....	30
17. Δασμοὶ καὶ ἀξία εισαχθέντων ἀγαθῶν, κατὰ κυρίας κατηγορίας, μετ' ἀναλογιῶν μετὰξύ των: Δεκέμβριος 1959.....	32
18. Δασμοὶ καὶ λοιποὶ εἰδικοί φόροι καὶ εισφοραὶ μὴ εισπραχθέντες ὑπὸ τῶν Τελωνείων, λόγῳ εἰδικῆς νομοθετικῆς ἀπαλλαγῆς, ἐπὶ εισαχθέντων ἀγαθῶν, ὡς καὶ ποσότης καὶ ἀξία αὐτῶν C.I.F. κατὰ κυρίας κατηγορίας αὐτῶν: Δεκέμβριος 1959.....	33
19. Δασμοὶ καὶ λοιποὶ εἰδικοί φόροι καὶ εισφοραὶ, μὴ εισπραχθέντες ὑπὸ τῶν Τελωνείων, λόγῳ εἰδικῆς νομοθετικῆς ἀπαλλαγῆς, ἐπὶ εισαχθέντων ἀγαθῶν, ὡς καὶ ποσότης καὶ ἀξία αὐτῶν C.I.F. κατὰ κυρίας κατηγορίας δικαιούχων ἀτελείας..... —Κατάστασις τῶν ἀπολαμβανόντων, βάσει τῶν κειμένων διατάξεων, δασμολογικῶν ἀπαλλαγῶν.....	34 36
20. Διατεθέντα εἰσιτήρια κατὰ κατηγορίας δημοσίων θεαμάτων καὶ εισπραχθέντες ἐπ' αὐτῶν φόροι.....	38
21. Ποσότητες καὶ ἀντίτιμον πωληθέντων ἀγαθῶν κρατικοῦ μονοπωλίου.....	38
22. Δημόσια ἔξοδα κατὰ κατηγορίας τῶν ἐπὶ μέρους κρατικῶν προϋπολογισμῶν (μετὰ τῶν ἐκτὸς αὐτῶν εἰδικῶν λογαριασμῶν καὶ παγίων προκαταβολῶν), ὡς καὶ κατὰ φορεῖς.....	39

TABLE OF CONTENTS

Table	Page
1. Receipts and payments of public collecting offices on the basis of the State budget, by geographic regions and departments.	5
2. Receipts and payments of the Fund for the Exchange of Property and the rehabilitation of Refugees.	7
3. Categories of public revenue (a) by geographical areas and departments and (b) such collected in the area of Greater Athens for account of the entire country	8
4. State revenue from taxation and other sources, on the basis of the State budget and by kind of source.	12
5. Number and value of real property transferred, on the basis of returns, by geographic regions.	16
6. Quantity and value of tobacco sold and land-tax assessed thereon, by tobacco-growing regions.	18
7. Quantities and categories of cigarettes subjected to taxation and total consumption tax collected thereon.	19
8. Stocks of tobacco leaves in hands of growers, merchants and manufacturers, by tobacco-growing region and crop.	20
9. Production and sales of alcohol to trade and taxes collected thereon.	22
10. Production and sales of wine distillate to trade, and taxes collected thereon. .	22
11. Production and sales of malt, starch sirup, beer, vinegar, currant pulp and yeats, to trade and consumption tax collected on malt and starch sirup.	23
12. Earnings reported and turnover tax thereon by branch of business activity. . .	24
13. Total revenue from import duties and other special taxes and contributions by principal Custom Houses.	25
14. Import duties on and value of some imported articles, taxed or customs-free, covering about 60% of total receipts from import duties only.	26
15. Import duties and other special taxes and contributions, collected at Custom Houses on imported goods, by main categories	28
16. Value, customs and other special taxes and contributions on imported goods by categories according to the Standard International Trade Classification (S.I.T.C.).	30
17. Customs and value of imported goods by chief categories of commodities. Percentage ratios: December 1959.	32
18. Customs and other special taxes and contributions not collected at Custom Houses because of special legislative exemption, quantity and C.I.F. value of the respective imported goods by chief categories: December 1959. . .	33
19. Customs and other special taxes and contributions not collected at Custom Houses because of special legislative exemption - quantity and C.I.F. value by chief categories of beneficiaries.	34
—List of economic activities exempted from customs under regulations in force.	36
20. Tickets sold by kind of public spectacle and taxes collected thereon.	38
21. Quantities and countervalue of State monopoly items sold.	38
22. Public expenditure by sections of the general state budget (including extra-budgetary special accounts and fixed advances), and by agents.	39



Πίναξ 1. Εισπράξεις και πληρωμαί τών Δημοσίων Ταμείων, επί τη βάσει του κρατικού προϋπολογισμού, κατά γεωγραφικά διαμερίσματα και νομούς

Table 1. Receipts and payments of public Collecting Offices on the basis of the State budget, by geographic regions and departments

Είς χιλιάδας δραχμών τρεχούσης αγοραστικής δυνάμεως

In thousand drachmae at current prices

Διαμερίσματα και Νομοί	Εισπράξεις—Receipts				Πληρωμαί—Payments				Regions and Departments
	Δεκέμβριος December		Ίαν.—Δεκέμβριος Jan.—December		Δεκέμβριος December		Ίαν.—Δεκέμβριος Jan.—December		
	1959	1958	1959	1958	1959	1958	1959	1958	
Σύνολον Ἑλλάδος	2.515.936	2.506.841	16.966.222	15.720.798	3.029.412	4.582.637	15.247.156	15.834.999	<i>Greece : Total</i>
Στερεά Ἑλλάς και Εὐβοία	1.075.953	1.000.733	9.922.352	9.864.329	1.076.953	1.294.997	6.715.845	6.405.885	Central Greece and Euboea
Ἀττικῆς	1.043.654	973.303	9.707.294	9.652.487	1.014.111	1.207.550	6.238.630	5.955.266	Attika
α) Τ. Δ. Πρωτευούσης	1.030.444	959.148	9.579.571	9.516.752	1.005.327	1.197.295	6.176.104	5.893.703	a) Greater Athens
β) Ἰπὼλ. Ν. Ἀττικῆς	13.210	14.155	127.723	135.735	8.784	10.255	62.526	61.563	b) Rest of the dept.
Αἰτωλίας καὶ Ἀκαρνανίας	8.918	6.553	48.981	50.088	16.282	30.708	123.023	121.264	Aetolia and Akarnania
Βιωτίας	5.722	5.335	37.961	35.562	6.642	9.016	51.359	49.030	Beotia
Εὐβοίας	7.323	7.431	59.359	61.681	13.376	14.874	97.827	89.279	Euboea
Εὐρυτανίας	1.194	635	4.729	3.846	3.950	4.852	32.006	27.220	Emrytania
Φθιώτιδος	7.397	5.688	48.928	46.013	18.413	22.086	135.181	125.703	Phthiotis
Φωκίδος	1.745	1.788	15.100	14.652	4.179	5.911	37.819	38.123	Fokis
Πελοπόννησος	105.448	86.813	784.642	770.734	115.200	136.453	827.544	791.382	Peloponnesos
Ἀργολίδος	4.284	4.233	33.789	34.900	8.123	7.985	54.220	49.846	Argolis
Ἀρκαδίας	4.198	4.128	34.843	32.486	21.467	27.041	150.235	153.787	Arkadia
Ἀχαΐας	42.582	27.896	292.086	284.407	31.747	40.001	227.160	226.652	Achaia
Ἠλείας	4.665	4.174	36.094	33.205	12.791	16.596	93.132	89.674	Ilia
Κορινθίας	4.607	4.069	34.901	32.686	9.438	10.134	64.076	60.069	Korinthia
Λακωνίας	3.986	3.338	29.668	27.214	11.261	12.990	88.556	77.761	Lakonia
Μεσσηνίας	41.126	38.975	323.261	325.836	20.373	21.706	150.165	133.593	Messenia
Ἰόνιοι Νῆσοι	6.816	6.036	60.937	59.185	23.229	26.173	172.549	163.235	Ionian Islands
Ζακύνθου	845	807	7.052	6.411	3.189	4.224	27.916	26.154	Zante (Zakynthos)
Κερκύρας	3.844	3.118	36.787	36.348	12.057	11.899	83.110	76.252	Corfu (Kerkyra)
Κεφαλληνίας	1.321	1.426	10.579	9.918	4.748	6.149	37.466	38.491	Cephalonia
Λευκάδος	806	685	6.519	6.508	3.235	3.901	24.057	22.338	Leukas (Levkas)
Θεσσαλία	52.630	40.724	476.295	494.184	86.615	56.904	432.634	359.537	Thessaly
Καρδίτσης	4.410	2.399	27.118	21.185	40.242	9.064	117.634	57.375	Karditsa
Λαρίσης	11.761	6.907	91.271	66.502	25.203	23.080	151.210	143.648	Larisa
Μαγνησίας	28.754	29.046	326.072	383.085	12.590	14.732	95.472	95.656	Magnesia
Τρικάλων	7.705	2.372	31.834	23.412	8.580	10.028	68.318	62.858	Trikala
Μακεδονία	172.515	167.911	1.599.549	1.655.812	176.111	228.881	1.262.637	1.194.947	Macedonia
Θεσσαλονίκης	129.377	122.309	1.229.329	1.269.812	85.828	129.217	610.368	590.715	Salonika (Thessaloniki)
α) Θεσσαλονίκη (πόλις)	128.191	121.544	1.218.811	1.259.159	81.850	126.889	591.976	576.119	a) Salonika (city)
β) Ἰπὼλ. Ν. Θεσ/νίκης	1.186	965	10.518	10.653	3.978	2.328	18.392	14.596	b) Rest of the dept.
Δράμας	3.613	3.457	33.323	33.841	7.101	7.708	46.729	47.301	Drama
Ἠμαθίας	4.077	3.745	30.789	30.211	7.360	8.255	49.037	44.615	Imathia
Καβάλας	13.234	15.318	109.846	129.467	12.611	16.398	95.054	93.301	Kavala
Καστορίας	1.287	1.111	11.241	10.825	4.134	4.105	28.457	26.676	Kastoria
Κιλίκης	1.480	1.438	12.998	12.943	5.968	6.264	41.751	40.815	Kilkis
Κοζάνης	4.080	4.114	39.390	36.033	17.369	17.364	118.739	112.056	Kozani
Πέλλης	3.953	3.964	26.912	26.072	7.808	7.658	58.219	52.623	Pella
Περιάς	1.900	2.005	22.264	22.476	4.763	6.717	44.436	37.711	Pieria
Σερρών	6.463	6.680	58.058	59.590	12.960	12.238	81.636	74.307	Serres
Φλώρινης	1.811	1.927	13.954	13.734	5.741	8.024	47.212	43.490	Florina
Χαλκιδικῆς	1.240	1.343	11.445	10.808	4.468	4.933	40.999	31.337	Chalkidiki
Ἠπειρος	10.035	8.573	72.259	67.193	41.908	49.253	276.510	271.212	Epirus
Ἄρτης	1.682	2.077	13.439	13.196	7.345	11.273	52.868	54.814	Arta
Θεσπρωτίας	1.521	1.123	9.612	8.654	4.927	5.936	35.801	34.625	Thesprotia
Ἰωαννίνων	4.776	3.965	38.727	35.210	26.103	27.482	162.024	154.383	Yanina
Πρεβέζης	2.056	1.408	10.481	10.133	3.533	4.562	25.817	27.390	Preveza

Πίναξ 1. Εισπράξεις και πληρωμαί τών Δημοσίων Ταμείων, επί τῆ βάσει τοῦ κρατικοῦ προϋπολογισμοῦ, κατὰ γεωγραφικά διαμερίσματα καὶ νομούς (συνέχεια)

Table 1. Receipts and payments of public Collecting Offices on the basis of the State budget, by geographic regions and departments (continued)

Εἰς χιλιάδας δραχμῶν τρεχούσης ἀγοραστικῆς δυνάμεως

In thousand drachmae at current prices

Διαμερίσματα καὶ Νομοὶ	Εισπράξεις—Receipts				Πληρωμαί—Payments				Regions and Departments
	Δεκέμβριος December		Ἰαν.—Δεκέμβριος Jan.—December		Δεκέμβριος December		Ἰαν.—Δεκέμβριος Jan.—December		
	1959	1958	1959	1958	1959	1958	1959	1958	
Κρήτη	27.548	25.238	233.240	233.460	63.513	71.691	445.377	416.525	Crete
Ἡρακλείου	15.607	13.071	132.034	123.753	23.779	26.368	151.315	140.898	Iraklion
Λασιθίου	2.217	2.113	18.476	17.951	7.836	9.378	62.694	59.906	Lasithion
Ρεθύμνης	2.010	1.967	18.006	20.319	7.191	8.982	61.670	57.335	Rethymne
Χανίων	7.714	8.087	64.724	71.437	24.707	26.963	169.698	158.386	Canea
Νῆσοι Αἰγαίου	28.528	28.903	248.193	250.784	48.508	56.891	374.789	352.925	Aegean Islands
Δωδεκανήσου	9.297	8.798	79.402	79.585	10.763	12.923	83.262	77.970	Dodecanesos
Κυκλάδων	4.198	4.218	35.422	36.512	13.504	15.806	84.216	86.250	Kyklades
Λέσβου	8.706	9.327	76.574	76.748	13.933	14.682	113.426	105.447	Lesvos
Σάμου	1.743	1.920	16.910	17.570	5.236	6.665	43.216	40.983	Samos
Χίου	4.584	4.640	39.885	40.369	5.072	6.815	50.669	42.275	Chios
Θράκη	9.667	10.529	93.686	89.334	26.898	28.612	189.889	173.755	Thrace
Ἐβρου	4.519	4.593	38.383	36.898	12.275	13.402	83.316	76.258	Evros
Ξάνθης	2.895	3.360	33.279	30.597	4.624	5.400	34.740	33.250	Xanth
Ροδόπης	2.253	2.576	22.024	21.839	9.999	9.810	71.833	64.247	Rodhopi
Εἰδικὰ Ταμεία	1.026.796	1.131.381	3.475.069	2.235.783	1.370.477	2.632.782	4.549.382	5.705.596	Special Offices
1. Ἀλεξανδρείας Προξενικῶν Ταμείων	865	280	6.735	4.408	925	518	3.361	3.571	1. Consular Office of Alexandria
2. Στρατιωτικὰ Ταμεία	922	981	8.876	7.714	203.847	208.388	962.151	920.478	2. Military Offices
3. Ὑπόλογος Συμψηφισμῶν	1.025.009	1.130.120	3.459.458	2.223.661	1.165.705	2.423.876	3.583.870	4.781.547	3. Officer responsible for compensations

Σημ. Τὰ ἀνωτέρω στοιχεῖα συνεκεντρώθησαν μέσῳ τῆς Γενικῆς Διοικήσεως Δημοσίου Λογιστικοῦ.

Note: The above data have been collected through the General Accounting Office.



Πίναξ 2. Έσοδα και έξοδα Ταμείου Άνταλλαξίμου Περιουσίας και Άποκαταστάσεως Προσφύγων
 Table 2. Receipts and payments of the Fund for the Exchange of Property and the Rehabilitation of Refugees

Είς χιλιάδας δραχμῶν τρεχούσης ἀγοραστικῆς δυνάμεως — In thousand drachmae at current prices

1. ΕΣΟΔΑ — RECEIPTS

Κατηγορίαι ἐσόδων	Βεβαιωθέντα—Assessed				Εισπραχθέντα—Collected				Category of receipts
	Δεκέμβριος December		Ἰαν.—Δεκέμβριος Jan.—December		Δεκέμβριος December		Ἰαν.—Δεκέμβριος Jan.—December		
	1959	1958	1959	1958	1959	1958	1959	1958	
Σύνολον.	2.610	2.861	89.898	97.796	3.891	3.968	66.228	75.056	<i>Total</i>
<i>I. Ἐκ διαχειρίσεως τῆς ἀνταλλαξίμου περιουσίας</i>	1.773	2.123	71.619	80.656	2.826	3.052	52.465	61.460	<i>I. From administration of Exchange property</i>
α) Ἐκποίησης περιουσίας	1.282	1.535	46.591	37.199	1.836	1.907	43.588	35.313	a. Sale of property
β) Ἐνοίκια	530	470	7.066	9.292	615	749	4.415	6.149	b. Rents
γ) Λοιπὰ ἔσοδα καὶ εἰσπρακτέα ὑπόλοιπα (α)–39	(α)–39	118	17.962	34.165	375	396	4.462	19.998	c. Other income and balances due
<i>II. Ἐκ τοῦ Ὑπουργείου Κοινωνικῆς Προνοίας</i>	514	280	13.921	13.119	742	458	9.405	9.575	<i>II. By the Ministry of Social Welfare</i>
<i>III. Ἐκ τοῦ Ἴπποδρόμου</i>	323	458	4.358	4.021	323	458	4.358	4.021	<i>III. From horse-races</i>

2. ΕΞΟΔΑ — PAYMENTS

Κατηγορίαι ἐξόδων	Δεκέμβριος—December		Ἰανουάριος—Δεκέμβριος January—December		Category of payment
	1959	1958	1959	1958	
Σύνολον.	8.356	9.063	54.260	57.342	<i>Total</i>
Καταβολαὶ εἰς Ὑπουργεῖον Κοινωνικῆς Προνοίας	7.000	8.000	43.500	49.000	Payments to the Ministry of Social Welfare
Μισθοί.	835	618	5.578	4.766	Salaries
Λοιπὰ ἔξοδα	521	445	5.182	3.576	Other expenses

Σημ. Τὰ ἀνωτέρω στοιχεῖα συνεκεντρώθησαν μέσῳ τῆς Γεν. Δ/νσεως Δημοσίου Λογιστικῆς καὶ εἶναι προσωρινά. Ἐκρίθη σκόπιμον, διὰ περαιτέρω σύγκρισιν, νὰ παρατεθοῦν κατωτέρω καὶ ἀντίστοιχα στοιχεῖα τοῦ ἔτους 1957. Τὰ οἰκεία ἔσοδα καὶ ἔξοδα ἔχουν ὡς ἀκολούθως:

Ἔσοδα: Δεκέμβριος	2.309
» Ἰανουάριος—Δεκέμβριος	48.385
Ἔξοδα: Δεκέμβριος	1.327
» Ἰανουάριος—Δεκέμβριος	8.071

Note: Subject data have been collected by the General Accounting Office and are provisional. For further comparison it has been considered useful to present the following corresponding figures for 1957. The relative receipts and payments are as following:

Receipts: December	2,309
» January—December	48,385
Payments: December	1,327
» January—December	8,071

(α) Ἡ ἐμφάνισις ἀρνητικῶν βεβαιώσεων ὑφείλεται εἰς τὸ γεγονός, ὅτι κατὰ τὸν ἐν λόγω μῆνα, διεγράφησαν ποσὰ ἀφορῶντα τὸ εἰσπρακτέον ὑπόλοιπον τοῦ προηγουμένου οικονομικοῦ ἔτους, οὗτινος ἡ βεβαίωσις ἐγένετο κατὰ τὴν ἐναρξιν τοῦ τρέχοντος οικονομικοῦ ἔτους.

(α) Negative assessments marked herewith, are due to the fact that, in the said month, there were deleted amounts regarding the balances due from the previous fiscal year, which was assessed at the beginning of the current fiscal year.

Πίναξ 3. Κατηγορίες εισπράξεων τών Δημοσίων Ταμείων α) κατά γεωγραφικά διαμερίσματα και νομούς και β) πραγματοποιούμεναι εις περιφέρειαν τώως Διοικήσεως Πρωτευούσης διά λογαριασμόν ολοκλήρου τῆς χώρας

Εις χιλιάδας δραχμών

Διαμερίσματα και Νομοί	Σύνολον ἐσόδων Total revenue		Άμεσοι φόροι Direct taxes	
	Δεκέμβριος December	Ίαν.—Δεκέμβριος Jan.—December	Δεκέμβριος December	Ίαν.—Δεκέμβριος Jan.—December
Σύνολον Ἑλλάδος	2.515.936	16.966.222	368.172	2.648.592
α) Διαμερίσματα και Νομοί	1.035.515	8.855.736	368.172	2.648.592
Στερεά Ἑλλάς και Εὐβοία	732.989	6.294.849	258.149	2.014.503
Ἄττικῆς	702.401	6.094.928	246.519	1.952.721
α) Τ.Δ. Πρωτευούσης	692.497	6.012.720	242.692	1.928.875
β) Ἰπόλοιπον Νομοῦ Ἄττικῆς	9.904	82.208	3.827	23.846
Αἰτωλίας και Ἀκαρνανίας	8.618	45.736	1.898	9.938
Βοιωτίας	5.686	37.583	2.653	13.789
Εὐβοίας	6.679	50.082	3.135	16.474
Εὐρυτανίας	616	4.095	246	1.021
Φθιώτιδος	7.277	47.643	2.953	15.479
Φωκίδος	1.712	14.782	745	5.086
Πελοπόννησος	79.651	632.467	17.183	97.547
Ἀργολίδος	4.116	32.388	1.650	9.486
Ἀρκαδίας	4.120	31.882	1.554	8.053
Ἀχαΐας	17.539	151.999	6.530	39.242
Ἠλείας	4.605	34.665	1.688	8.605
Κορινθίας	4.568	34.062	1.664	9.636
Λακωνίας	3.919	29.002	1.434	8.256
Μεσσηνίας	40.784	318.469	2.663	14.269
Ἰόνιοι Νῆσοι	5.784	50.019	2.387	15.234
Ζακύνθου	784	6.535	267	1.509
Κερκύρας	3.079	27.816	1.411	9.151
Κεφαλληνίας	1.213	9.596	479	3.049
Λευκάδος	708	6.072	280	1.525
Θεσσαλία	38.820	368.905	10.839	64.105
Καρδίτσας	3.441	25.536	1.690	8.213
Λαρίσης	11.134	83.398	5.329	28.947
Μαγνησίας	21.391	233.379	2.838	19.629
Τρικάλων	2.854	26.592	982	7.316
Μακεδονία	109.121	905.827	52.631	304.252
Θεσσαλονίκης	71.911	587.042	37.145	217.688
α) Θεσσαλονίκη (πόλις)	70.789	577.084	36.707	215.595
β) Ἰπόλοιπον Νομοῦ Θεσ/νίκης	1.122	9.958	428	2.098
Δράμας	3.457	31.552	1.490	8.840
Ἡμαθίας	4.036	30.409	1.931	9.393
Καβάλας	8.184	67.041	3.392	17.854
Καστορίας	1.225	10.857	384	2.516
Κιλκίς	1.417	12.452	521	2.862
Κοζάνης	3.960	37.944	1.378	10.081
Πέλλης	3.907	26.520	1.795	7.924
Πιερίας	1.854	21.538	713	4.205
Σερρών	6.203	56.190	2.955	16.934
Φλωρίνης	1.746	13.152	491	3.127
Χαλκιδικῆς	1.221	11.130	436	2.828
Ἡπειρος	9.589	67.789	3.461	21.337
Ἄρτης	1.629	12.950	806	4.597
Θεσπρωτίας	1.400	8.700	450	1.957
Ἰωαννίνων	4.546	36.377	1.772	12.210
Πρεβέζης	2.014	9.762	433	2.573

Table 3. Categories of public revenue (a) by geographical areas and departments and (b) such collected in the area of Greater Athens for account of the entire country

Thousand drachmae

Έμμεσοι φόροι Indirect taxes		Έσοδα εξ άλλων πηγών πλην φορολο- γιας—Revenue from other sources exc. taxation		Regions and Departments
Δεκέμβριος December	Ίαν.—Δεκέμβριος Jan.—December	Δεκέμβριος December	Ίαν.—Δεκέμβριος Jan.—December	
974.386	9.675.277	1.173.378	4.642.353	<i>Greece : Total</i>
567.103	5.334.247	100.240	872.897	<i>a) Regions and departments</i>
413.672	3.761.059	61.168	519.287	Central Greece-Euboea
398.883	3.653.293	57.499	488.914	Attika
393.075	3.602.428	56.730	481.417	a) Greater Athens
5.308	50.865	769	7.497	b) Rest of the department
5.438	25.868	1.282	9.935	Aetolia and Akarnania
2.411	19.368	622	4.426	Beotia
2.811	27.022	733	6.586	Euboea
258	2.087	112	987	Eurytania
3.663	26.004	661	6.160	Fthiotis
708	7.417	259	2.279	Fokis
54.696	473.632	7.772	61.288	Peloponnesos
1.815	18.121	651	4.781	Argolis
1.550	15.268	1.016	8.561	Arkadia
8.903	95.100	2.106	17.657	Achaia
1.679	17.889	1.238	8.171	Ilia
2.144	18.506	760	5.920	Korinthia
1.539	14.659	946	6.087	Lakonia
37.066	294.089	1.055	10.111	Messenia
2.178	24.468	1.219	10.317	Ionian Islands
318	3.506	199	1.520	Zante (Zakynthos)
1.172	14.209	496	4.456	Corfou (Kerkyra)
418	3.870	316	2.677	Cephalonia
270	2.883	208	1.664	Leucas (Levkas)
25.027	278.834	2.954	25.966	Thessaly
1.428	14.551	323	2.772	Karditsa
4.752	44.423	1.053	10.028	Larisa
17.413	204.208	1.140	9.542	Magnesia
1.434	15.652	438	3.624	Trikala
45.368	505.429	11.122	96.146	Macedonia
29.304	323.750	5.462	45.604	Salonika (Thessaloniki)
28.860	318.603	5.202	42.886	a) Salonika (city)
424	5.147	260	2.718	b) Rest of the department
1.433	17.953	534	4.769	Drama
1.651	16.875	454	4.141	Imathia
3.883	42.253	909	6.934	Kavala
562	6.015	279	2.326	Kastoria
665	6.955	231	2.635	Kilkis
1.911	21.067	671	6.706	Kozani
1.413	13.342	699	5.254	Pella
847	14.360	294	2.973	Pieria
2.365	30.577	883	8.679	Serres
845	6.418	410	3.607	Florina
489	5.864	296	2.438	Chalkidiki
3.517	32.199	2.611	14.253	Epirus
612	6.258	211	2.095	Arta
355	3.668	595	3.075	Thesprotia
2.193	18.676	581	5.491	Yanina
357	3.597	1.224	3.592	Preveza

Πίναξ 3. Κατηγορίες εισπράξεων τῶν Δημοσίων Ταμείων α) κατὰ γεωγραφικά διαμερίσματα καὶ νομούς καὶ β) πραγματοποιούμεναι εἰς περιφέρειαν τῆς Διοικήσεως Πρωτεύουσας διὰ λογαριασμὸν ὀλοκλήρου τῆς χώρας (συνέχεια)

Εἰς χιλιάδας δραχμῶν

Διαμερίσματα καὶ Νομοὶ	Σύνολον ἐσόδων Total revenue		Άμεσοὶ φόροι Direct taxes	
	Δεκέμβριος December	Ἰαν.—Δεκέμβριος Jan.—December	Δεκέμβριος December	Ἰαν.—Δεκέμβριος Jan.—December
Κρήτη	21.217	160.001	10.417	53.171
Ἡρακλείου	11.163	81.756	5.888	28.757
Λασιθίου	2.148	17.335	940	5.324
Ρεθύμνης	1.890	14.641	830	4.332
Χανίων	6.016	46.269	2.759	14.758
Νῆσοι Αἰγαίου	22.787	182.034	8.320	50.078
Δωδεκανήσου	7.440	55.028	2.357	13.079
Κυκλάδων	3.898	31.417	1.746	10.513
Λέσβου	6.700	57.333	2.727	16.124
Σάμου	1.531	13.912	612	4.279
Χίου	3.218	24.344	878	6.083
Θράκη	8.820	79.669	3.298	18.012
Ἐβρου	3.990	33.400	1.752	8.963
Ξάνθης	2.651	25.101	767	4.284
Ροδόπης	2.179	21.168	779	4.765
Εἰδικὰ Ταμεία	6.737	114.175	1.487	10.353
1. Ἀλεξανδρείας Προξενικῶν Ταμείων.	857	6.658	525	3.099
2. Στρατιωτικὰ Ταμεία	4.355	12.211	883	6.881
3. Ὑπόλογος Συμψηφισμῶν	1.525	95.306	79	373
β) Ἔσοδα πραγματοποιούμενα κυρίως εἰς τὴν Π.Τ.Δ. Πρωτεύουσας διὰ λογαριασμὸν ὀλοκλήρου τῆς Χώρας	(1) 1.480.421	(1) 8.110.486	—	—

Σημ. Τὰ ἀνωτέρω στοιχεῖα συνεκεντρώθησαν μέσῳ τῆς Γεν. Δ/νσεως Δημοσίου Λογιστικοῦ.

- (1) Εἰς τὰς εἰσπράξεις ταύτας περιλαμβάνονται αἱ προερχόμεναι ἐξ εισαγωγικῶν δασμῶν, ἐκ πωλήσεως εἰδῶν Κρατικοῦ Μονοπωλίου, ἐκ συνδρομῶν καὶ ἀπολήψεων ἔναντι εἰδικῶν ἐξόδων τοῦ προϋπολογισμοῦ, Δημοσίων Ὁργανισμῶν, εἰδικῶν λ)σμῶν καὶ λοιπῶν Νομικῶν Προσώπων Δημοσίου Δικαίου, ἐκ διαθέσεως ἐφοδίων ἐξωτερικοῦ, ἐξ ἐκποιήσεως διασυμμαχικοῦ ὕλικου, ἐκ πολεμικῶν ἐπανορθώσεων, ἐκ βοηθείας ἐξωτερικοῦ ἐν γένει, ἐκ δανείων καὶ ἐκ δημοσίων ἐπενδύσεων, δοθέντος ὅτι αὐταὶ πραγματοποιοῦνται ὡς ἐπὶ τὸ πλεῖστον ὑπὸ τῶν Δημοσίων Ταμείων τῆς Περιφέρειας τῆς τῆς Διοικήσεως Πρωτεύουσας, οὐχὶ ὁμῶς ἐξ οικονομικῆς αὐτῆς δραστηριότητος, ἀλλὰ διὰ λογαριασμὸν ὅλης τῆς Χώρας.
Εἰς τὰ ἀνωτέρω ποσὰ συμπεριλαμβάνονται καὶ τὰ ἔσοδα τὰ πραγματοποιηθέντα κατὰ τὸν μῆνα Ἰανουάριον 1960 διὰ λογαριασμὸν τῆς παρατάσεως τῆς οικονομικῆς χρήσεως 1959.



Table 3. Categories of public revenue (a) by geographical areas and departments and (b) such collected in the area of Greater Athens for account of the entire country (continued)

Thousand drachmae

Έμμεσοι φόροι Indirect taxes		Έσοδα εξ άλλων πηγών πλην φορολο- γίας—Revenue from other sources excl. taxation		Regions and Departments
Δεκέμβριος December	Ίαν.—Δεκέμβριος Jan.—December	Δεκέμβριος December	Ίαν.—Δεκέμβριος Jan.—December	
8.165	84.417	2.635	22.413	Crete
4.186	44.044	1.089	8.955	Iraklion
895	9.123	313	2.888	Lasithion
765	7.668	295	2.641	Rethymne
2.319	23.582	938	7.929	Canea
10.190	98.438	4.277	33.518	Aegean Islands
3.712	29.901	1.371	12.048	Dodecanesos
1.481	15.094	671	5.810	Kyklades
2.741	33.370	1.232	7.839	Lesvos
507	6.548	412	3.085	Samos
1.749	13.525	591	4.736	Chios
3.943	45.970	1.579	15.687	Thrace
1.530	17.722	708	6.715	Evros
1.434	16.026	450	4.791	Xanthi
979	12.222	421	4.181	Rodhopi
347	29.801	4.903	74.021	<i>Special Offices</i>
284	3.388	48	171	1. Consular Office of Alexandria
63	576	3.409	4.754	2. Military Offices
—	25.837	1.446	69.096	3. Officer responsible for compen- sations
407.283	4.341.030	1.073.138	3.769.456	<i>b) Revenue collected mainly in the area of Greater Athens for account of the entire Country</i>

Note: Subject data have been collected by the General Accounting Office.

- (a) Including receipts from import duties, sale of State monopoly items, contributions and withdrawals against special Budget expenditure, Public Entities, special accounts and of other Public Corporations, from sale of foreign supplies, allied war material, reparations, foreign assistance in general, from loans and public investments. All these receipts are mostly effected at the Public Collecting Offices in the area of Greater Athens, but do not concern the activity of that area alone, but of the entire Country.



Πίναξ 4. Δημόσια έσοδα εκ φορολογίας και εξ άλλων πηγών, επί τη βάσει του κρατικού προϋπολογισμού, κατά κατηγορίας πηγών προελεύσεως των

Εις εκατομμύρια δραχμών τρεχούσης αγοραστικής δυνάμεως

Κατηγορία έσόδων	Προϋπολογισθέντα δι' όλκληρα τὰ οικον. έτη Estimated for the entire fiscal years		Βεβαιωθέντα — Assessed			
			Δεκέμβριος December		Ίαν.—Δεκέμβριος Jan.—December	
	1959	1958	1959	1958	1959	1958
Σύνολον έσόδων	17.850	16.395	2.043	2.018	19.080	17.780
I. Άμεσοι φόροι	3.099	3.130	91	81	3.497	3.749
1. Φόρος εισοδήματος φυσικών προσώπων	1.465	1.300	36	35	1.448	1.399
2. Φόρος εισοδήματος νομικών προσώπων	320	335	2	9	246	328
3. Ειδικαι κατηγορία φόρων εισοδήματος και άλλων προσόδων	104	112	3	1	85	100
4. Φόρος επί τής περιουσίας	542	580	18	7	238	294
5. Φόροι υπέρ τρίτων	2	1	(α)	(α)	1	1
6. Φόροι παρελθόντων οικονομικών έτών και εισπρακτέα υπόλοιπα	503	643	21	16	1.290	1.392
7. Λοιποι άμεσοι φόροι	163	159	11	13	189	235
II. Έμμεσοι φόροι	9.622	9.142	799	708	10.014	9.772
1. Εισαγωγών και εξαγωγών	4.555	4.351	398	369	4.291	4.435
Εισαγωγικοί δασμοι και τέλη εξαγωγής	2.066	2.107	172	154	1.826	2.002
Ειδικαι εισφοραι	105	46	10	11	98	62
Φόροι καταναλώσεως κατά την εισαγωγήν ..	2.380	2.193	215	204	2.363	2.366
Προσυξήσεις και πρόστιμα	4	5	1	(α)	4	5
2. Φόροι καταναλώσεως	3.267	3.035	270	254	3.292	3.077
Φόρος κύκλου εργασιών (πλην εισαγωγών) ..	651	590	61	58	647	625
Φόροι καπνού	1.751	1.681	157	146	1.750	1.695
Φόροι οίνοπνεύματος	250	249	20	18	252	240
Φόροι και τέλη ψυγαγ. και πολυτελείας	244	232	25	23	247	228
Τέλη μεταφορών	313	228	2	4	331	234
Λοιποι φόροι καταναλώσεως	58	55	5	5	65	55
3. Φόροι επί τών συναλλαγών (τέλη χαρτοσήμου) ..	1.519	1.489	111	102	1.817	1.754
4. Φόροι υπέρ τρίτων	85	67	1	1	98	88
5. Έμμεσοι φόροι παρελθόντων έτών	176	200	13	— 18	456	418
6. Έκτακτοι φόροι και εισφοραι	20	—	6	—	60	—
III. Έσοδα εξ άλλων πηγών πλην φορολογίας	5.045	4.053	1.147	1.224	5.479	4.170
1. Έκ τής εκμεταλλεύσεως τής περιουσίας και τών προνομίων του Δημοσίου	1.657	1.278	459	177	1.873	1.514
Έξ εκμισθώσεως και εκποιήσεως ακινήτου και κινητής περιουσίας	150	130	13	14	253	247

Σημ. Δοθέντος, ότι τὰ ποσὰ τής στήλης «Βεβαιωθέντα» αναφέρονται εις βεβαιώσεις έσόδων τόσον του τρέχοντος όσον και τών παρελθόντων οικον. έτών, μερικαι τών οποίων σίν τη παρόδω του χρόνου διαγράφονται, είτε λόγω κακής βεβαιώσεως (ιδίως δια τὰ έσοδα τρέχοντος οικον. έτους), είτε λόγω παραγραφής (δια τὰ παρελθούσης χρήσεως έσοδα), τὰ άθροίσματα πλειόνων του ενός μηνός μεταβάλλονται έκάστοτε, μειούμενα πάντοτε αναλόγως του ύψους τών διαγραφομένων ποσών.

Τὰ άνωτέρω στοιχειά συνεκεντρώθησαν μέσω τής Γεν. Δ/σεως Δημοσίου Λογιστικού.

(α) Όλιγώτερον τών 500 χιλ. δραχμών.

(β) Η εμφανιζομένη εις τὰ σύνολα ταύτα διαφορά, έναντι τών ιδίων του πίνακος 3, όφείλεται εις τό γεγονός, ότι εις τόν παρόντα πίνακα ή Δωδεκάνησος δέν αναλύεται εις κατηγορίας έσόδων.




Table 4. State revenue from taxation and other sources, on the basis of the State budget and by kind of source

In million drachmae at current prices


Εισπραχθέντα — Collected				Ποσοστόν εισπραχθέντων έναντι βεβαιωθέντων % Collected amounts in per- cent of assessed revenue		Kind of revenue
Δεκέμβριος December		Ἰαν.—Δεκέμβριος Jan.—December		Ἰαν.—Δεκέμβριος Jan.—December		
1959	1958	1959	1958	1959	1958	
2.515	2.507	16.966	15.720	88,9	88,4	
(β) 366	385	(β) 2.634	2.889	75,3	77,0	<i>I. Direct taxes</i>
220	201	1.407	1.342	97,1	95,9	1. Income tax of individuals
17	58	246	323	100,0	98,4	2. Income tax of legal entities
6	5	83	97	97,6	97,0	3. Special categories of tax on income and other earnings
32	21	198	249	83,1	84,6	4. Property tax
(α)	(α)	1	1	100,0	100,0	5. Taxes in favour of third parties
71	78	566	714	43,8	51,2	6. Back taxes and arrears due
20	22	133	163	70,3	69,3	7. Other direct taxes
974	871	(β) 9.652	9.453	96,3	96,7	<i>II. Indirect taxes</i>
406	371	4.290	4.432	99,9	99,9	1. Imports and exports
176	155	1.826	2.001	100,0	100,0	Import and export dues
10	11	98	62	100,0	100,0	Special contributions
219	205	2.862	2.365	99,9	99,9	Consumption taxes on imports
1	(α)	4	4	100,0	80,0	Additional and fines
371	335	3.256	3.035	98,9	98,6	2. Consumption taxes
70	64	642	613	99,2	98,0	Business turnover tax (exc. on imports)
207	190	1.749	1.694	99,9	99,9	Tobacco tax
20	18	252	240	100,0	100,0	Taxes on spirits
25	23	246	227	99,5	99,5	Luxury taxes and entertainment dues
44	35	302	206	91,2	88,0	Transport dues
5	5	65	55	100,0	100,0	Other consumption taxes
146	131	1.788	1.725	98,4	98,3	3. Taxes on transactions (stamp dues)
18	13	87	78	88,7	88,6	4. Taxes in favour of third parties
27	21	171	183	37,5	43,7	5. Indirect back taxes
6	—	60	—	100,0	—	6. Extraordinary taxes and contributions
(β) 1.166	1.242	(β) 4.601	3.299	83,9	79,1	<i>III. Revenue from sources other than taxation</i>
469	187	1.702	1.334	90,8	88,1	1. From the use of public property and privileges
18	18	150	188	59,2	55,8	From lease and sale of immovable and movable property

Note: The column under the heading «Assessed» includes amounts which refer to assessments of revenue made for the current year as well as for previous fiscal years. As, however, some of these amounts are liable to be deleted either as having been erroneously assessed (which is mostly the case for revenue of the current year) or as being superannuated (which is the case for revenue of past fiscal years), the sum total of several months is changing each time, being always less according to the amounts that have been deleted.

The above data have been collected through the General Accounting Office.

(α) Less than 500.000 drachmae.

(β) The difference marked in these totals against those in table 3, is due to the fact that in this table Dodecanesos is not given by categories of income.



Πίναξ 4. Δημόσια έσοδα εκ φορολογίας και εξ άλλων πηγών, επί τη βάσει του κρατικού προϋπολογισμού, κατά κατηγορίας πηγών προελεύσεως των (συνέχεια)

Είς εκατομμύρια δραχμών τρεχούσης αγοραστικής δυνάμεως

Κατηγορία έσόδων	Προϋπολογισθέντα δι' όλόκληρα τὰ οίκον. έτη Estimated for the entire fiscal years		Βεβαιωθέντα — Assessed			
			Δεκέμβριος December		Ίαν.—Δεκέμβριος Jan.—December	
	1959	1958	1959	1958	1959	1958
Έκ πωλήσεως ειδών κρατικού μονοπωλίου ...	468	454	49	48	463	458
Έκ λοιπής επιχειρηματικής δράσεως του Δημοσίου	1.039	694	397	115	1.157	814
2. Έξ εφαρμογής μέτρων οικονομικής πολιτικής	636	786	170	545	958	583
Έκ τής νομισματικής κυκλοφορίας	115	85	100	—	166	85
Έκ δανείων προς τρίτους	521	751	70	545	792	548
3. Έκ δωρεών, δανείων, έπανορθ. και έπιτάξεων ...	2.332	1.667	467	473	1.550	1.064
Έκ δωρεών	2.281	1.616	309	252	1.158	717
Έκ δανείων			158	221	331	345
Έξ έπανορθώσεων			(α)	(α)	3	2
Έξ έπιτάξεων			—	—	58	—
4. Έξ έτέρων περιπτώσεων	420	322	51	29	1.098	1.009
Έξ έπιστροφών	—	—	11	2	60	46
Έκ προστίμων και παραβόλων	192	182	13	9	602	580
Υπέρ τρίτων	30	25	2	6	32	43
Λοιπά έσοδα	198	114	25	12	404	340
IV. Έσοδα Δωδεκανήσου	84	70	6	5	90	89



Table 4, State revenue from taxation and other sources, on the basis of the State budget and by kind of source (continued)

In million drachmae at current prices

Εισπραχθέντα — Collected				Ποσοστόν εισπραχθέντων έναντι βεβαιωθέντων % Collected amounts in per- cent of assessed revenue		Kind of revenue
Δεκέμβριος December		Ἰαν.—Δεκέμβριος Jan.—December		Ἰαν.—Δεκέμβριος Jan.—December		
1959	1958	1959	1958	1959	1958	
49	48	468	458	100,0	100,0	
492	121	1.089	743	94,1	91,2	From other public enterprises
169	545	950	580	99,1	99,4	2. From application of measures of financial policy
100	(α)	166	85	100,0	100,0	From note circulation
69	545	784	545	98,9	99,4	From loans to third parties
468	472	1.550	1.061	100,0	99,7	3. From donations, loans, reparations and sequestrations
310	251	1.158	714	100,0	99,5	From donations
158	221	331	345	100,0	100,0	From loans
(α)	(α)	3	2	100,0	100,0	From reparations
—	—	58	—	100,0	—	From sequestrations
60	38	399	324	36,2	32,1	4. Other
11	2	60	46	100,0	100,0	From returns
14	11	132	116	21,7	20,0	From fines and extra dues
2	6	30	42	93,7	97,6	In favour of third parties
33	19	177	120	43,8	35,2	Other revenue
9	9	79	79	87,7	88,7	IV. Revenue of Dodecanesos



Πίναξ 5. Αριθμός και αξία μεταβιβασθέντων ακινήτων, βάσει δηλώσεων, κατά γεωγραφικά διαμερίσματα
 Table 5. Number and value of real property transferred, on the basis of returns, by geographic regions

* Αξία εις χιλιάδας δραχμών τρεχούσης άγροαστικής δανάμωσ

Value in thousand drachmae at current prices

	Αριθμός — Number				Αξία — Value				
	Δεκέμβριος December		Ιανουάριος-Δεκέμβριος January-December		Δεκέμβριος December		Ιανουάριος-Δεκέμβριος January-December		
	1959	1958	1959	1958	1959	1958	1959	1958	
Σύνολον Ελλάδος									
Οικόπεδα	2.820	3.093	34.255	36.381	91.207	80.282	1.023.739	963.039	
Οικόδομα	1.367	1.618	17.790	20.095	77.880	97.260	1.011.978	928.024	
Διαμερίσματα	944	802	10.271	10.152	99.941	86.646	1.052.201	1.161.014	
Αγροκτήματα	6.825	7.567	73.651	80.120	68.485	87.332	705.631	774.428	
Στερεά Ελλάδος και Εύβοια									
α) Περιφέρεια Τ. Δ. Πρωτεύουσας									
Οικόπεδα	1.477	1.628	18.322	19.188	66.714	56.009	733.732	685.861	
Οικόδομα	326	386	4.302	4.704	38.426	41.183	484.422	442.506	
Διαμερίσματα	701	613	7.440	7.742	76.345	69.120	909.807	952.793	
Αγροκτήματα	323	330	4.720	4.803	4.292	13.556	67.530	98.916	
β) Υπόλοιπον Στερεάς Ελλάδος και Εύβοια									
Οικόπεδα	236	232	2.721	2.901	2.184	2.566	29.963	29.517	
Οικόδομα	165	217	2.280	2.486	3.733	4.122	57.896	54.188	
Διαμερίσματα	—	—	1	1	—	—	40	40	
Αγροκτήματα	1.282	1.448	14.643	15.585	11.549	14.995	130.835	131.184	
Πελοπόννησος									
Οικόπεδα	178	240	2.288	2.646	2.452	3.372	32.514	35.720	
Οικόδομα	223	293	3.076	3.472	7.164	8.988	180.280	96.724	
Διαμερίσματα	1	—	7	15	104	—	464	795	
Αγροκτήματα	1.733	1.747	17.207	19.381	17.893	17.361	165.953	186.725	
Θεσσαλία									
Οικόπεδα	190	323	2.224	3.142	3.128	5.026	37.932	42.327	
Οικόδομα	66	131	1.078	1.429	2.028	12.364	35.486	57.126	
Διαμερίσματα	—	4	9	4	—	338	820	338	
Αγροκτήματα	569	924	6.551	7.767	8.641	10.393	61.030	78.281	
Ήπειρος									
Οικόπεδα	73	18	474	301	900	231	7.311	6.578	
Οικόδομα	56	26	469	499	1.258	339	13.391	14.608	
Διαμερίσματα	—	—	4	1	—	—	48	22	
Αγροκτήματα	280	107	1.576	1.677	1.815	1.676	18.729	18.234	
Ελλάδα									
Greece, Total									
Sites									
Buildings									
Apartments									
Farms									
Central Greece and Euboea									
a) Greater Athens									
Sites									
Buildings									
Apartments									
Farms									
Rest of C. Greece and Euboea									
Sites									
Buildings									
Apartments									
Farms									
Peloponnesos									
Sites									
Buildings									
Apartments									
Farms									
Thessaly									
Sites									
Buildings									
Apartments									
Farms									
Epirus									
Sites									
Buildings									
Apartments									
Farms									

Πίναξ 5. 'Αριθμός και αξία μεταβιβασθέντων ακινήτων, βάσει δηλώσεων, κατά γεωγραφικά διαμερίσματα (συνέχεια)
 Table 5. Number and value of real property transferred, on the basis of returns, by geographic regions (continued)

* Αξία εις χιλιάδας δραχμών τρεχούσης αγοραστικής δύναμης
 Value in thousand drachmas at current prices

	'Αριθμός — Number				'Αξία — Value			
	Δεκέμβριος December		'Ιανουάριος—Δεκέμβριος January—December		Δεκέμβριος December		'Ιανουάριος—Δεκέμβριος January—December	
	1959	1958	1959	1958	1959	1958	1959	1958
Μακεδονία								
Οικόπεδα	370	320	4.514	4.996	11.709	9.321	133.775	114.440
Οικόδομοι	157	211	2.172	2.650	13.498	19.157	108.627	154.233
Διαμερίσματα	225	166	2.596	3.171	22.880	16.485	232.140	194.279
'Αγροκτήματα	848	601	7.030	6.076	9.033	12.097	82.767	65.353
Θράκη								
Οικόπεδα	61	39	727	380	480	222	5.118	2.750
Οικόδομοι	68	76	917	1.033	1.435	1.558	17.238	16.971
Διαμερίσματα	—	—	2	—	—	—	180	—
'Αγροκτήματα	390	768	3.655	4.251	1.992	2.693	23.063	21.511
Κρήτη								
Οικόπεδα	136	98	1.474	1.471	2.037	1.680	24.152	25.335
Οικόδομοι	137	85	1.282	1.392	3.809	3.037	42.707	40.897
Διαμερίσματα	—	—	—	4	—	—	—	187
'Αγροκτήματα	775	854	9.931	10.944	5.617	4.907	70.337	72.659
Ίονιοι Νήσοι								
Οικόπεδα	23	118	434	962	116	1.242	3.820	7.998
Οικόδομοι	15	36	202	262	677	2.567	19.177	10.848
Διαμερίσματα	17	19	208	208	612	753	8.532	12.287
'Αγροκτήματα	176	357	2.488	2.831	2.046	4.393	19.295	28.602
Νήσοι Αιγαίου και Δωδεκάνησος								
Οικόπεδα	86	92	1.077	1.094	1.487	613	15.432	12.513
Οικόδομοι	154	157	2.012	2.168	5.822	3.965	46.754	39.923
Διαμερίσματα	—	—	4	6	—	—	240	273
'Αγροκτήματα	449	431	5.855	6.805	5.607	5.261	66.352	72.963



Πίναξ 6. Ποσότητες, αξία και βεβαιωθείς έγγειος φόρος πωληθέντος καπνού, κατά καπνικά διαμερίσματα
Table 6. Quantity and value of tobacco sold and land-tax assessed thereon, by tobacco-growing regions

Ποσότητες εις τόνοις
 'Αξία και φόρος εις χιλιάδας δραχμών τρεχοίσης άγοραστικής δυνάμεως

Quantities in tons
 Value and tax in thousand drachmae at current prices

Καπνικά διαμερίσματα και προορισμός καπνού	Ποσότητες — Quantity				'Αξία — Value				Φόρος (1) — Tax (1)			
	Δεκέμβριος December		'Ιαν.-Δεκέμβριος Jan.-December		Δεκέμβριος December		'Ιαν.-Δεκέμβριος January-December		Δεκέμβριος December		'Ιαν.-Δεκέμβριος Jan.-December	
	1959	1958	1959	1958	1959	1958	1959	1958	1959	1958	1959	1958
Σύνολον 'Ελλάδος	721	5.231	81.145	94.419	10.737	81.733	1.616.800	1.978.556	301	2.288	45.276	55.400
Δι' έσωτερικήν κατανάλωσιν . .	203	2.883	11.933	13.414	2.429	54.223	240.618	289.116				
Διά την έλλοδαπήν	518	2.348	69.212	81.005	8.308	27.510	1.376.182	1.689.440				
*Ανατολική Μακεδονία και Θράκη	140	1.047	33.248	37.128	1.561	12.511	753.276	957.372	44	350	21.097	26.806
Δι' έσωτερικήν κατανάλωσιν . .	88	—	729	422	954	7	7.633	5.453				
Διά την έλλοδαπήν	52	1.047	32.519	36.706	607	12.504	745.643	951.919				
Κεντρική και Δυτική Μακεδονία	39	374	25.601	31.293	331	2.562	464.117	534.130	9	72	12.995	14.957
Δι' έσωτερικήν κατανάλωσιν . .	9	13	112	118	109	48	788	1.388				
Διά την έλλοδαπήν	30	361	25.489	31.175	222	2.514	465.329	532.742				
Θεσσαλία και Φθιωτιδορωϊκίς	460	1.625	7.174	9.154	7.877	27.305	118.726	148.747	221	765	3.326	4.166
Δι' έσωτερικήν κατανάλωσιν . .	37	1.494	3.980	5.505	511	25.628	76.274	104.218				
Διά την έλλοδαπήν	423	131	3.244	3.649	7.366	1.677	42.452	44.529				
Αιτωλοακαρνανία και 'Ηπειρος	6	1.378	9.181	10.366	65	27.874	191.483	238.933	2	780	5.361	6.690
Δι' έσωτερικήν κατανάλωσιν . .	3	1.169	5.298	6.160	25	24.426	124.892	156.291				
Διά την έλλοδαπήν	3	219	3.883	4.206	40	3.448	66.591	82.642				
Πελοπόννησος	6	755	3.585	3.979	900	10.572	48.952	56.272	25	296	1.371	1.576
Δι' έσωτερικήν κατανάλωσιν . .	66	217	1.736	1.196	880	4.114	29.115	21.682				
Διά την έλλοδαπήν	10	538	1.849	2.783	70	6.458	19.837	34.590				
*Αττικοβοιωτία και Νήσοι	—	52	2.356	2.499	3	909	40.246	43.102	—	25	1.126	1.205
Δι' έσωτερικήν κατανάλωσιν . .	—	—	128	13	—	—	1.916	84				
Διά την έλλοδαπήν	—	52	2.228	2.486	3	909	38.330	43.018				

Σημ. Τα άνωτέρω στοιχεία συνεκτερόθησαν μέσω τής Γεν. Δ/σεως Φορολογίας.
 (1) Δεν περιλαμβάνεται ο φόρος 1,98% ύπερ του 'Εθνικού 'Οργανισμού Καπνού.

Note: Subject data have been collected by the General Accounting Office.
 (1) Not including 1.98% tax in favour of the National Tobacco Board.

Πίναξ 7. Φορολογηθείσαι ποσότητες σιγαρέττων κατά ποιότητας και είσπραχθείς συνολικώς φόρος καταναλώσεως.

Table 7. Quantities and categories of cigarettes subjected to taxation and total consumption tax collected thereon

Ποσότης εις χιλιόγραμμα
Φόρος εις χιλιάδας δραχμών τρεχούσης
ἀγοραστικής δυνάμεως

Quantities in kilograms
Tax in thousand drachmae
at current prices

	Δεκέμβριος December		Ἰανουάριος—Δεκέμβριος January—December		
	1959	1958	1959	1958	
1. Σιγαρέττα	1,056.523	1,000.874	11,744.673	11,448.500	1. Cigarettes
Α' Κατηγορίας (βασικά)	277.456	276.963	3,248.616	3,367.740	Category A (Basic)
Β' Κατηγορίας (συρταρωτά)	60.461	77.531	742.796	983.011	Category B (Common)
Γ' Κατηγορίας (ἐξαιρετικά)	297.305	273.012	3,300.946	3,026.676	Category C (Extra)
Δ' Κατηγορίας (ἡμιπολυτελείας)...	269.762	247.298	2,924.505	2,761.955	Category D (Semi-luxury)
Ε' Κατηγορίας (πολυτελείας)	150.928	125.512	1,523.473	1,305.430	Category E (Luxury)
ΣΤ' Κατηγορίας (ὕπερπολυτελείας) ..	611	558	4.337	3.688	Category F (Super-luxury)
2. Φόρος καταναλώσεως (1)	155.021	144.779	1,701.827	1,637.366	2. Consumption tax (1)

Σημ. Τὰ ἀνωτέρω στοιχεῖα συνεκεντρώθησαν μέσῳ τῆς Γεν. Δ/νσεως Φορολογίας.

Note: Subject data have been collected by the General Directorate of Taxation.

(1) Περιλαμβάνονται ἅπασαι αἱ εἰδικαὶ φορολογίαι ἐπὶ τοῦ καταναλισκομένου καπνοῦ, καθὼς καὶ ἡ εἰσφορά ὑπὲρ σεισμοπλήκτων.

(1) Including all special taxes on tobacco consumed, as well as the contribution in favour of earthquake-stricken population.



Πίναξ 8. 'Αποθέματα καπνοῦ εἰς φύλλα, εἰς χεῖρας παραγωγῶν, ἐμπόρων καὶ βιομηχάνων, κατὰ καπνικὰ διαμερίσματα καὶ ἔτη παραγωγῆς

Table 8. Stocks of tobacco leaves in hands of growers, merchants and manufacturers, by tobacco-growing region and crop

Ποσότης εἰς τόνους

Quantity in tons

Καπνικὰ διαμερίσματα, κάτοχοι καὶ ἔτη παραγωγῆς	Δεκέμβριος—December		Tobacco-growing regions holders and crops
	1959	1958	
Σύνολον Ἑλλάδος	91.256	118.069	<i>Greece, Total</i>
α) Εἰς χεῖρας παραγωγῶν	7.091	41.014	a) In hands of growers
Παραθθέντα τῶ 1957 καὶ παλαιότερον	1.980	19.103	1956 crop and previous
" " 1958	5.761	21.911	1957 "
" " 1959	—	—	1958 "
β) Εἰς χεῖρας ἐμπόρων	65.353	61.978	b) In hands of merchants
Παραθθέντα τῶ 1957 καὶ παλαιότερον	27.968	61.905	1956 crop and previous
" " 1958	37.385	73	1957 "
" " 1959	—	—	1958 "
γ) Εἰς χεῖρας βιομηχάνων	18.812	15.077	c) In hands of manufacturers
Παραθθέντα τῶ 1957 καὶ παλαιότερον	9.674	15.077	1956 crop and previous
" " 1958	9.138	—	1957 "
" " 1959	—	—	1958 "
Ἄνατολικὴ Μακεδονία καὶ Θράκη	26.193	47.764	<i>E. Macedonia and Thrace</i>
α) Εἰς χεῖρας παραγωγῶν	994	24.265	a) In hands of growers
Παραθθέντα τῶ 1957 καὶ παλαιότερον	614	3.997	1956 crop and previous
" " 1958	380	20.268	1957 "
" " 1959	—	—	1958 "
β) Εἰς χεῖρας ἐμπόρων	25.140	23.441	b) In hands of merchants
Παραθθέντα τῶ 1957 καὶ παλαιότερον	9.654	23.441	1956 crop and previous
" " 1958	15.486	—	1957 "
" " 1959	—	—	1958 "
γ) Εἰς χεῖρας βιομηχάνων	59	58	c) In hands of manufacturers
Παραθθέντα τῶ 1957 καὶ παλαιότερον	54	58	1956 crop and previous
" " 1958	5	—	1957 "
" " 1959	—	—	1958 "
Κεντρικὴ καὶ Δυτικὴ Μακεδονία	27.092	25.509	<i>C. and W. Macedonia</i>
α) Εἰς χεῖρας παραγωγῶν	1.644	2.956	a) In hands of growers
Παραθθέντα τῶ 1957 καὶ παλαιότερον	840	2.956	1956 crop and previous
" " 1958	1.304	—	1957 "
" " 1959	—	—	1958 "
β) Εἰς χεῖρας ἐμπόρων	25.448	22.553	b) In hands of merchants
Παραθθέντα τῶ 1957 καὶ παλαιότερον	10.240	22.550	1956 crop and previous
" " 1958	15.208	3	1957 "
" " 1959	—	—	1958 "
γ) Εἰς χεῖρας βιομηχάνων	—	—	c) In hands of manufacturers
Παραθθέντα τῶ 1957 καὶ παλαιότερον	—	—	1956 crop and previous
" " 1958	—	—	1957 "
" " 1959	—	—	1958 "
Θεσσαλία καὶ Φθιωτιδοφωκίς	9.613	16.552	<i>Thessaly and Fthiotis-Fokis</i>
α) Εἰς χεῖρας παραγωγῶν	1.162	8.897	a) In hands of growers
Παραθθέντα τῶ 1957 καὶ παλαιότερον	132	8.768	1956 crop and previous
" " 1958	1.030	129	1957 "
" " 1959	—	—	1958 "
β) Εἰς χεῖρας ἐμπόρων	6.118	5.713	b) In hands of merchants
Παραθθέντα τῶ 1957 καὶ παλαιότερον	3.416	5.693	1956 crop and previous
" " 1958	2.702	20	1957 "
" " 1959	—	—	1958 "

Πίναξ 8. 'Αποθέματα καπνοῦ εἰς φύλλα, εἰς χεῖρας παραγωγῶν, ἐμπόρων καὶ βιομηχάνων, κατὰ καπνικὰ διαμερίσματα καὶ ἔτη παραγωγῆς (συνέχεια)

Table 8. Stocks of tobacco leaves in hands of growers, merchants and manufacturers, by tobacco-growing region and crop (continued)

Ποσότης εἰς τόνους

Quantities in tons

Καπνικὰ διαμερίσματα, κάτοχοι καὶ ἔτη παραγωγῆς	Δεκέμβριος—December		Tobacco-growing regions holders and crops
	1959	1958	
γ) Εἰς χεῖρας βιομηχάνων	2.338	1.942	c) In hands of manufacturers
Παραχθέντα τῷ 1957 καὶ παλαιότερον	857	1.942	1956 crop and previous
" " 1958	1.476	—	1957 »
" " 1959	—	—	1958 »
<i>Αἰτωλοακαρνανία καὶ Ἡπειρος</i>	8.742	9.053	<i>Aitolia-Akarnania and Epirus</i>
α) Εἰς χεῖρας παραγωγῶν	1.845	2.772	a) In hands of growers
Παραχθέντα τῷ 1957 καὶ παλαιότερον	156	2.772	1956 crop and previous
" " 1958	1.689	—	1957 »
" " 1959	—	—	1958 »
β) Εἰς χεῖρας ἐμπόρων	3.946	4.405	b) In hands of merchants
Παραχθέντα τῷ 1957 καὶ παλαιότερον	2.162	4.405	1956 crop and previous
" " 1958	1.784	—	1957 »
" " 1959	—	—	1958 »
γ) Εἰς χεῖρας βιομηχάνων	2.951	1.876	c) In hands of manufacturers
Παραχθέντα τῷ 1957 καὶ παλαιότερον	509	1.876	1956 crop and previous
" " 1958	2.442	—	1957 »
" " 1959	—	—	1958 »
<i>Πελοπόννησος</i>	4.914	4.619	<i>Peloponnesos</i>
α) Εἰς χεῖρας παραγωγῶν	1.293	656	a) In hands of growers
Παραχθέντα τῷ 1957 καὶ παλαιότερον	80	656	1956 crop and previous
" " 1958	1.213	62	1957 »
" " 1959	—	—	1958 »
β) Εἰς χεῖρας ἐμπόρων	4.035	1.560	b) In hands of merchants
Παραχθέντα τῷ 1957 καὶ παλαιότερον	1.021	1.560	1956 crop and previous
" " 1958	14	—	1957 »
" " 1959	—	—	1958 »
γ) Εἰς χεῖρας βιομηχάνων	2.586	2.403	c) In hands of manufacturers
Παραχθέντα τῷ 1957 καὶ παλαιότερον	1.377	2.403	1956 crop and previous
" " 1958	1.209	—	1957 »
" " 1959	—	—	1958 »
<i>Ἀττικοβοιωτία καὶ Νῆσοι</i>	14.702	14.572	<i>Attica-Beotia and Islands</i>
α) Εἰς χεῖρας παραγωγῶν	153	1.468	a) In hands of growers
Παραχθέντα τῷ 1957 καὶ παλαιότερον	8	16	1956 crop and previous
" " 1958	145	1.452	1957 »
" " 1959	—	—	1958 »
β) Εἰς χεῖρας ἐμπόρων	3.666	4.306	b) In hands of merchants
Παραχθέντα τῷ 1957 καὶ παλαιότερον	1.475	4.256	1956 crop and previous
" " 1958	2.191	50	1957 »
" " 1959	—	—	1958 »
γ) Εἰς χεῖρας βιομηχάνων	10.883	8.798	c) In hands of manufacturers
Παραχθέντα τῷ 1957 καὶ παλαιότερον	6.877	8.798	1956 crop and previous
" " 1958	4.006	—	1957 »
" " 1959	—	—	1958 »

Σημ. Τὰ ἀποθέματα ἀναφέρονται πάντοτε εἰς τὴν 1ην τοῦ μηνός.

Note: Stocks always refer to the 1st of each month.

Πίναξ 9. Παραγωγή και διάθεσις εις τὸ ἐμπόριον οἴνου, μετὰ τῶν εἰσπραχθέντων φόρων

Table 9. Production and sales of alcohol to trade and taxes collected thereon

Παραγωγή και διάθεσις εις τόννους ἀνύδρου οἴνου, μετὰ τῶν εἰσπραχθέντων φόρων
Φόροι εις χιλιάδας δραχμῶν τρεχούσης ἀγοραστικῆς δυνάμεως

Production and sales in tons of pure alcohol
Tax in thousand drachmae at current prices

	Δεκέμβριος December		Ἰαν.—Δεκέμβριος Jan.—December		
	1959	1958	1959	1958	
A'. Παραγωγή	941	1.150	11.443	10.898	A. Production
α) Καθαροῦ	712	795	7.670	7.298	a) Pure
β) Ἡμικαθαροῦ	215	337	3.621	3.459	b) Semi-pure
γ) Ὑπὸ νεφτοποιῶν	14	18	152	141	c) By turpentine makers
B'. Διάθεσις	799	1.112	11.037	11.558	B. Sales
1. Ἐπὶ φόρῳ	789	1.111	10.827	11.188	1. Against payment of tax
α) Καθαροῦ	539	739	6.744	6.791	a) Pure
β) Μετουσιωθέντος	250	372	4.083	4.397	b) Denatured
2. Ἄνευ φόρου	10	13	210	382	2. Tax-free
α) Εἰς ποτοποιούς	5	12	116	165	a) To drink-makers
β) Εἰς οἴνοποιούς	5	1	94	217	b) To wine manufacturers
γ) Εἰς Μπενάκειον Φυτοπαθολογικὸν Ἰνστιτούτον	—	—	—	—	c) To the Benaki Institute of Phytopathology
Γ'. Φόροι	7.474	10.362	97.268	94.549	C. Taxes
1. Ἐπὶ καθαροῦ	6.472	8.875	80.967	78.729	1. On pure alcohol
α) Καταναλώσεως	6.471	8.873	80.947	78.710	a) Consumption tax
β) Ἀναγκαστικοῦ Δανείου	1	2	20	19	b) Forced loan
2. Ἐπὶ μετουσιωθέντος	1.002	1.487	16.301	15.820	2. On denatured alcohol
α) Καταναλώσεως	1.001	1.486	16.289	15.807	a) Consumption tax
β) Ἀναγκαστικοῦ Δανείου	1	1	12	13	b) Forced loan

Πίναξ 10. Παραγωγή και διάθεσις εις τὸ ἐμπόριον ἀποστάγματος οἴνου, μετὰ τῶν εἰσπραχθέντων φόρων

Table 10. Production and sales of wine distillate to trade, and taxes collected thereon

Παραγωγή και διάθεσις εις χιλιόγραμμα ἀνύδρου οἴνου, μετὰ τῶν εἰσπραχθέντων φόρων
Φόροι εις δραχμὰς τρεχούσης ἀγοραστικῆς δυνάμεως

Production and sales in kilograms of pure alcohol
Tax in drachmae at current prices

	Δεκέμβριος December		Ἰαν.—Δεκέμβριος Jan.—December		
	1959	1958	1959	1958	
A'. Παραγωγή	3.047	641	8.119	7.722	A. Production
B'. Διάθεσις	687	429	8.395	20.510	B. Sales
α) Ἐπὶ φόρῳ	687	429	7.715	9.241	a) Against payment of tax
β) Ἐπὶ ἐγγυήσει	—	—	680	11.269	b) On guarantee
Γ'. Φόροι	4.124	2.575	46.313	53.514	C. Taxes
α) Καταναλώσεως	4.122	2.574	46.290	53.469	a) Consumption tax
β) Ἀναγκαστικοῦ Δανείου	2	1	23	45	b) Forced loan

Σημ. Τὰ ἀνωτέρω στοιχεῖα ἀμφοτέρων τῶν πινάκων συνεκεντρώθησαν μέσῳ τοῦ Γενικοῦ Χημείου τοῦ Κράτους.

Note: Subject data of both tables have been collected by the General State Chemical Laboratory.

Πίναξ 11. Παραγωγή και διάθεσις εἰς τὸ ἐμπόριον βύνης, ἀμυλοσιροπίου, ζύθου, ὄξους, σταφιδίνης καὶ ζυμῶν ἀρτοποιίας, ὡς καὶ εἰσπραχθέντες φόροι καταναλώσεως βύνης καὶ ἀμυλοσιροπίου

Table 11. Production and sales of malt, starch sirup, beer, vinegar, currant pulp and yeast to trade and consumption tax collected on malt and starch sirup

Παραγωγή καὶ διάθεσις εἰς τόνους
Φόροι εἰς χιλιάδας δραχμῶν τρεχούσης ἀγοραστικῆς δυνάμεως

Production and sales in tons
Tax in thousand drachmae a current prices

	Δεκέμβριος December		Ἰανουάριος—Δεκέμβριος January—December		
	1959	1958	1959	1958	
1. Βύνη					1. Malt
α) Παραγωγή	234	223	3.511	7.034	a) Production
β) Διάθεσις	399	223	6.840	6.598	b) Sales
γ) Φόρος	7.976	4.460	136.846	132.055	c) Tax
2. Ἀμυλοσιρόπιον					2. Starch sirup
α) Παραγωγή	786	839	9.858	10.253	a) Production
β) Διάθεσις	—	—	—	—	b) Sales
γ) Φόρος	786	839	9.858	10.253	c) Tax
3. Ζύθος					3. Beer
α) Παραγωγή	2.297	2.189	39.588	7.024	a) Production
β) Διάθεσις (1)	2.680	2.425	38.465	37.516	b) Sales (1)
4. Ὄξος (2)					4. Vinegar (2)
α) Παραγωγή	146	138	2.196	2.484	a) Production
β) Διάθεσις	158	140	2.023	2.185	b) Sales
5. Σταφιδίνη					5. Currant pulp
α) Παραγωγή	92	91	1.467	1.837	a) Production
β) Διάθεσις	97	98	1.439	1.621	b) Sales
6. Ζῆμαι ἀρτοποιίας					6. Yeast
α) Παραγωγή	196	182	1.738	2.771	a) Production
β) Διάθεσις	189	175	1.718	1.603	b) Sales

Σημ. Τὰ ἀνωτέρω στοιχεῖα συνεκεντρώθησαν μέσῳ τοῦ Γεν. Χημείου τοῦ Κράτους.

- (1) Περιλαμβάνονται καὶ αἱ ἐξαχθεῖσαι εἰς τὴν ἀλλοδαπὴν ποσότητες, ὡς καὶ αἱ διατεθεῖσαι πρὸς ἐφοδιασμὸν πλοίων ὑπὸ ἐλληνικὴν ἢ ξένην σημαίαν.
(2) Περιλαμβάνεται μόνον τὸ ὄξος τὸ παραγόμενον ὑπὸ ὄξοποιῶν κατεργαζομένων ξηρὰν σταφίδα.

Note: Subject data have been collected by the General State Chemical Laboratory.

- (1) Including also quantities exported abroad, as well as such used for the supply of ships under Greek and foreign flags.
(2) Including only vinegar produced by vinegar manufacturers using dried raisin.



Πίναξ 12. Δηλωθέντα έσοδα και επ' αυτών φόρος κύκλου εργασιών, κατά κλάδους δραστηριότητας επιχειρήσεων

Table 12. Earnings reported and turnover tax thereon by branch of business activity

Είς χιλιάδας δραχμών τρεχούσης αγοραστικής δυνάμεως

In thousand drachmae at current prices

Κλάδοι επιχειρήσεων	Δεκέμβριος December		Ιανουάριος—Δεκέμβριος January—December		Kind of enterprise
	1959	1958	1959	1958	
Σύνολον					<i>Total</i>
Φορολογητέα έσοδα (1)	1.094.732	1.004.806	11.684.030	11.306.122	Taxable earnings (1)
Φόρος	58.229	52.657	620.129	603.931	Tax
Βιομηχανικαί και βιοτεχνικαί επιχειρήσεις					<i>Industry and handicraft</i>
Φορολογητέα έσοδα	729.307	676.887	7.249.410	7.310.463	Taxable earnings
Φόρος	32.201	30.600	310.403	310.996	Tax
Τραπεζικαί επιχειρήσεις					<i>Banks</i>
Φορολογητέα έσοδα	186.200	175.353	1.898.891	1.628.551	Taxable earnings
Φόρος	3.724	8.507	37.961	33.960	Tax
Ασφαλιστικαί επιχειρήσεις					<i>Insurance companies</i>
Φορολογητέα έσοδα	498	—	455.111	447.724	Taxable earnings
Φόρος	51	—	34.261	32.609	Tax
Μεταφορικαί επιχειρήσεις					<i>Transport</i>
Φορολογητέα έσοδα	178.727	152.566	2.080.618	1.919.384	Taxable earnings
Φόρος	10.626	8.896	121.834	117.186	Tax
Υπόχρεοι ειδικών περιπτώσεων (2)					<i>Special cases subjected to taxation (2)</i>
Φόρος	11.627	9.654	115.670	109.180	Tax

Σημ. Τα άνωτέρω στοιχεία συνεκεντρώθησαν μέσω τής Γεν. Δ/σεως Φορολογίας.

- (1) Δεν περιλαμβάνονται τα φορολογητέα έσοδα των «όπο-χρέων ειδικών περιπτώσεων».
- (2) Περιλαμβάνονται: Σόδα, μέταλλα, ξυλεία έσωτερικής και έξωτερικής προελεύσεως, λευκόν τσιμέντο, δυναμίτις, τρίχα και χόρτον ψηκτρών, βαφικά, υδρογονωμένα έλαια και λίπη, ως και οινόπνευμα.

Note: Subject data have been collected by the General Accounting Office.

- (1) Not including taxable earnings of «Special cases subjected to taxation»
- (2) Including: Soda, metals, domestic and foreign timber, white cement, dynamite, hair and other material for brushes, dye-stuffs, hydrogenated oils and fats, and alcohol.



Πίναξ 13. Συνολικαί εισπράξεις δασμῶν καὶ λοιπῶν εἰδικῶν φόρων καὶ εισφορῶν
κατὰ κυριώτερα Τελωνεῖα

Table 13. Total revenue from import duties and other special taxes and contributions
by principal Custom Houses

Εἰς χιλιάδας δραχμῶν τρεχούσης ἀγοραστικῆς δυνάμεως

In thousand drachmae at current prices

Τελωνεῖα	Δεκέμβριος—December		Ἰανουάριος—Δεκέμβριος January—December		Custom Houses
	1959	1958	1959	1958	
Σύνολον Τελωνεῶν	429.407	393.035	4.596.296	4.800.573	<i>All Custom Houses</i>
1. Ἀθηνῶν	51.076	42.632	476.914	459.748	1. Athens
2. Ἀλεξανδρουπόλεως	522	525	4.929	5.197	2. Alexandroupolis
3. Βόλου	7.819	7.971	96.551	119.845	3. Volos
4. Ἐλευσίνας	3.474	5.259	51.012	60.619	4. Eleusis
5. Ἡρακλείου	4.759	3.531	48.063	45.663	5. Iraklion
6. Θεσσαλονίκης	60.547	58.297	683.260	728.925	6. Salonika
7. Καβάλας	5.224	5.793	43.788	53.287	7. Kavala
8. Καλαμῶν	427	450	4.947	5.186	8. Kalamata
9. Κερκύρας	729	533	8.129	9.290	9. Corfu (Kerkyra)
10. Μυτιλήνης	1.728	1.902	16.673	15.211	10. Mytilene
11. Νικοπόλεως	41	101	819	885	11. Nikopolis
12. Πατρῶν	10.839	10.322	126.249	125.840	12. Patras
13. Πειραιῶς	275.276	246.737	2.946.459	3.070.968	13. Piraeus
14. Ρόδου	—	—	—	—	14. Rhodes
15. Σάμου	22	86	728	922	15. Samos
16. Σούδας	765	1.406	8.734	14.479	16. Souda
17. Σύρου	56	—	1.718	1.879	17. Syros
18. Χαλκίδος	678	1.224	9.598	12.733	18. Chalkis
19. Χανίων	996	791	10.075	9.716	19. Chania
20. Χίου	1.450	1.790	16.596	16.807	20. Chios
21. Λοιπὰ Τελωνεῖα	2.979	3.685	41.054	43.373	21. Other Custom Houses

Σημ. Τὰ ἀνωτέρω στοιχεῖα συνεκεντρώθησαν μέσῳ τῆς Γεν. Δ/νσεως Φορολογίας.

Note: Subject data have been collected by the General Directorate of Taxation.



Πίναξ 14. Δασμοί και άξια ένίων εισαχθέντων αγαθών, δασμολογηθέντων και μη, καλυπτόντων περίπου τὰ 60% τών συνολικών εισπράξεων μόνον εκ δασμών

Εις χιλιάδας δραχμών τρεχούσης άγροαστικής δυνάμεως

Άγαθά	Δασμολογηθέντα—Subjected to import duties							
	Άξια—Value				Δασμός—Import duties			
	Δεκέμβριος December		Άν.—Δεκέμβριος Jan.—December		Δεκέμβριος December		Άν.—Δεκέμβριος Jan.—December	
	1959	1958	1959	1958	1959	1958	1959	1958
Σύνολον	925.488	899.558	9.394.207	11.008.909	170.710	169.828	1.833.833	2.048.664
Σύνολον άναγραφομένων αγαθών	396.704	470.024	4.847.140	6.462.746	94.474	96.361	1.085.477	1.278.827
<i>Τρόφιμα</i>	85.185	71.383	869.301	989.542	23.135	18.211	223.754	224.361
Γάλα συμπυκνω. μετά ή άνευ σακχάρως	19.507	13.256	145.485	124.622	2.074	1.395	15.357	13.157
Σίτος	8.188	1	92.893	107.534	725	—	8.940	10.214
Όρυζα άποφλοιωμένη κλπ. και cargo	1.243	3.560	29.913	61.468	244	704	5.727	14.987
Πέπερι μέλαν και κανελλοπίπερον	811	496	5.064	4.901	2.287	1.900	17.836	19.203
Καφές και εκχυλίσματα καφέ	17.895	15.484	180.520	196.216	12.850	9.805	124.177	114.478
Σάκχαρις	31.413	32.409	350.931	434.656	3.456	3.172	36.978	39.951
Κακάον εις βάλανους	6.128	6.177	64.495	60.145	1.499	1.235	14.739	12.371
<i>Πρώται ύλαι</i>	54.269	50.314	533.687	557.655	8.287	3.926	61.542	41.536
Ευλεία οικοδομική πριστή	41.021	34.248	363.122	385.659	7.193	2.670	47.737	29.522
Χαρτόμαζα έν γένει	13.248	16.066	170.565	171.996	1.094	1.256	13.805	12.014
<i>Όρυκτά καύσιμα και λίπη</i>	14.488	92.629	287.165	1.140.617	7.390	15.465	99.363	187.192
Όρυκτά καύσιμα ύλαι	3.772	11.156	93.560	141.981	536	1.441	14.020	20.032
Πετρέλαιον φωτιστικόν νέων χωρών	217	3.017	2.542	45.850	260	3.766	3.516	59.645
Νάφθα, μοτορίνη (δηζελ)	15	37.578	30.541	431.901	—	746	634	8.586
Υπολείμματα νάρθης (μαζούτ)	989	16.645	35.321	242.709	43	627	1.468	8.431
Όρυκτέλαια	4.549	5.789	64.837	70.672	2.419	3.000	39.404	35.664
Βενζίνη έν γένει	373	12.838	15.445	162.105	16	1.771	1.790	22.261
Έλαφρόν πετρέλαιον (white spirit)	—	61	1.323	1.090	—	16	317	269
Υγραέρια	4.573	5.545	43.596	44.309	4.116	4.098	38.214	32.304
<i>Χημικά προϊόντα</i>	23.620	25.446	340.674	314.003	3.159	4.226	52.288	53.473
Φαρμακευτικά μορφα (Spécialités)	14.340	14.879	200.476	168.362	1.508	1.589	21.149	17.694
Άντιβιοτικά	8.060	8.176	112.763	112.027	846	861	11.849	11.803
Σάπων κοινός και άπορρυπαντικά	1.220	2.391	27.435	33.614	805	1.776	19.290	23.976
<i>Βιομηχανικά είδη</i>	111.226	124.916	1.428.555	1.668.278	31.201	34.819	403.580	468.543
Καπλαμάδες	6.665	7.126	65.544	80.450	2.249	2.393	21.984	26.936
Σίδηρος κατεργασμένος	27.141	30.682	367.337	383.121	2.344	3.271	38.966	44.003
Σιδηρόφυλλα	7.209	8.007	131.072	137.699	528	414	13.996	13.425
Χάλυψ και είδη εξ αυτού	891	1.714	28.080	29.055	78	151	2.487	2.562
Έπιτραπέζια σκεύη εκ πορσελάνης	5.739	4.915	49.792	49.235	3.766	3.054	31.937	30.875
Πλάκες εκ πολτού ευλείας (wallboard)	5.438	3.568	38.723	42.897	1.625	1.034	11.614	11.261
Υφάσματα βαμβακερά	18.427	22.030	264.982	288.887	8.139	9.493	117.213	129.077
Τεχνητή μετάξια και είδη εξ αυτής	12.387	12.293	128.343	132.727	5.601	5.800	59.131	63.614
Τολόπη και είδη εξ αυτής	10.831	15.743	159.159	246.072	3.893	5.963	66.388	101.400
Έριονήματα	12.465	13.233	126.047	198.408	1.556	1.419	14.867	18.115
Υφάσματα ύλομάλλινα	4.033	5.605	69.476	79.727	1.422	1.827	24.997	27.275
<i>Μηχανήματα και μεταφορικά μέσα</i>	92.162	92.576	1.189.098	1.621.796	16.899	15.912	183.759	246.818
Γεωργικά μηχανήματα	13.710	16.766	307.513	416.131	722	893	16.295	22.056
Ραδιόφωνα και συσκευαί τηλεόρασεως	10.117	11.112	79.258	91.719	3.228	3.361	23.764	26.676
Μαγειρεία (βάρ. άνω τών 40 χιλων), έσμαλτ.	2.792	3.302	20.422	25.221	1.688	2.028	12.278	15.254
Άμαξια αυτοκίνητοι	32.153	29.951	341.718	543.210	5.858	4.765	59.982	104.473
Μέρη αυτοκινήτων άμαξιών	29.813	28.147	395.910	489.859	4.548	4.108	58.464	66.327
Ποδήλατα αυτοκίνητα και μη	3.577	3.298	44.277	55.656	855	757	12.976	12.032
<i>Διάφορα βιομηχανικά είδη</i>	15.754	12.760	198.660	170.855	4.403	3.802	61.191	56.904
Ψυγεία ηλεκτρικά (βάρους μέχρι 250 χιλων)	1.366	1.208	38.727	39.240	696	693	21.634	23.391
Γραφίδες, μολυβδοκόκκνδλα κλπ.	2.463	2.415	21.594	19.998	673	672	6.346	5.688
Πλαστικά και είδη εξ αυτών	11.925	9.137	138.339	111.617	3.034	2.437	33.211	27.825
<i>Λοιπά άγαθά</i>	528.784	429.534	4.547.067	4.546.163	76.236	73.467	748.356	769.837

Σημ. Τὰ άνωτέρω στοιχεία έλήφθησαν εκ τών δελτίων κινήσεως έξωτερικού έμπορίου, τών συγκεντρωμένων εις την Ε.Σ.Υ.Ε.

(α) Τὰ 55,3% τών συνολικών έξ εισαγωγικού δασμοϋ εισπράξεων.

(β) Τὰ 56,7% τών συνολικών έξ εισαγωγικού δασμοϋ εισπράξεων.

Table 14. Import duties on and value of some imported articles, taxed or customs-free, covering about 60% of total receipts from import duties only

In thousand drachmae at current prices

Ἀτελῶς εἰσαχθέντα—Free of duties								Goods
Ἀξία—Value				Δασμὸς μὴ εἰσπραχθεῖς—Uncollected duties				
Δεκέμβριος December		Ἰαν.—Δεκέμβριος Jan.—December		Δεκέμβριος December		Ἰαν.—Δεκέμβριος Jan.—December		
1959	1958	1959	1958	1959	1958	1959	1958	
519.876	570.057	7.549.681	5.945.270	43.468	64.547	519.082	692.052	<i>Total</i>
26.872	47.322	357.265	688.262	4.382	6.152	48.871	73.277	<i>All goods listed below</i>
57	46	8.893	2.970	6	5	1.592	661	<i>Foodstuffs</i>
5	—	107	39	1	—	13	4	Milk condensed, with or without sugar
—	23	127	141	—	2	7	10	Wheat
—	4	5.552	2.360	—	1	1.001	503	Rice husked, etc., and cargo
—	—	8	8	—	—	31	26	Black pepper and allspice
—	—	620	175	—	—	361	96	Coffee and coffee extracts
52	19	2.479	247	5	2	179	22	Sugar
—	—	—	—	—	—	—	—	Cocoa beans
—	45	1.491	5.214	—	3	272	70	<i>Raw materials</i>
—	45	1.483	5.214	—	3	266	70	Construction timber sawn
—	—	8	—	—	—	6	—	Paper pulp in general
17.242	40.500	232.085	550.922	2.058	5.003	28.019	52.198	<i>Mineral fuel and greases</i>
971	1.058	21.906	21.630	222	182	4.211	3.690	Mineral fuel
57	209	279	848	79	303	385	1.160	Kerosene (New Areas)
5.786	10.878	75.586	133.892	125	419	1.528	2.756	Naphtha, diesel-oil
7.335	11.740	65.666	205.273	372	488	2.676	7.512	Crude oil
1.632	1.505	26.380	22.253	1.143	798	14.486	12.001	Mineral oils
1.461	15.110	42.258	167.023	117	2.813	4.730	25.079	Benzine in general
—	—	10	—	—	—	3	—	White spirit
—	—	—	3	—	—	—	—	Condensed gases
840	222	10.174	6.926	477	29	1.641	886	<i>Chemical products</i>
145	132	891	663	15	14	94	71	Drugs (Spécialités)
439	81	8.823	6.079	46	9	935	642	Antibiotics
256	9	460	184	416	6	612	173	Soap, common and detergents
2.230	1.481	44.540	52.834	412	299	6.063	8.061	<i>Industrial products</i>
—	—	1.143	847	—	—	269	221	Veneers
549	1.058	33.225	42.883	78	138	3.561	6.260	Processed iron
201	75	2.574	4.917	20	7	527	350	Iron sheets
827	—	4.575	1.935	72	—	400	169	Steel and manufactures therefrom
32	130	700	722	7	46	338	292	Chinaware
421	—	462	3	144	—	149	1	Wallboard
68	94	502	356	31	43	227	168	Cotton fabrics
35	123	396	213	18	65	197	106	Artificial silk and manufactures thereof
46	1	202	49	24	—	102	21	Flocks and manufactures thereof
—	—	25	—	—	—	4	—	Woollen yarn
51	—	736	909	18	—	289	473	All-wool fabrics
5.999	4.152	53.067	65.439	1.184	674	8.609	10.110	<i>Machinery and vehicles</i>
129	954	4.696	10.810	8	50	247	592	Agricultural machines
64	3	96	8	22	1	34	2	Radio and television-sets
48	22	444	199	24	11	232	104	Stoves (heavier than 40 kgs) enamelled
5.034	1.987	34.903	33.681	1.050	410	6.254	6.090	Motor cars
541	1.052	12.270	20.117	65	160	1.752	3.143	Motor car spare parts
183	134	658	624	15	42	90	179	Motor bicycles and bicycles
504	876	7.015	3.957	245	139	2.675	1.291	<i>Sundry industrial goods</i>
—	8	1.347	303	—	5	806	186	Refrigerators (up to 250 kgs)
4	38	79	169	2	6	54	98	Pens, pencilholders, pencils
500	830	5.589	3.485	243	128	1.815	1.007	<i>Other</i>
493.004	522.735	7.192.416	5.257.008	39.086	58.395	470.211	618.775	

Notes Subject data have been taken from the external trade statistics collected by the National Statistical Service of Greece.

(a) 55,3% of total receipts from import duties.

(b) 56,7% of total receipts from import duties.

Πίναξ 15. Δασμοί και λοιποί ειδικοί φόροι και εισφοραί, εισπραχθέντες υπό τών Τελωνείων επί τών εισαχθέντων αγαθών, κατά κυρίας κατηγορίας αυτών ⁽¹⁾

Είς χιλιάδας δραχμών τρεχούσης άγροαστικής δυνάμεως.

Κύριαι κατηγορίαι αγαθών		Δασμής και δικαιώματα 75% Import duties and 75% dues				Φόρος κύκλου Turnover	
		Δεκέμβριος December		Ίανουάριος-Δεκέμβριος January-December		Δεκέμβριος December	
		1959	1958	1959	1958	1959	1958
	Σύνολον	170.710	169.828	1.833.833	2.048.664	49.011	48.791
1	A Ζωοκομίας και άλιευτικής προϊόντα	8.066	7.798	75.133	74.768	242	182
2	B Γεωργικά προϊόντα	2.075	1.805	25.795	46.156	56	83
3	Γ Κηπουρικής προϊόντα, άποικιακά	19.041	14.765	170.605	158.879	121	108
4	Δ Έλαιώδη σπέρματα και καρποι	722	1.262	12.625	12.527	115	56
5	E Πνευματώδη ποτά	852	342	4.728	3.653	179	115
6	Z Σάκχαρις και σακχαροπλαστικής προϊόντα ...	5.924	5.275	60.088	61.221	714	726
7	H Δέρματα, είδη εκ δέρματος, μηλωταί	1.230	1.872	14.159	17.437	213	362
8	Θ Δασικά προϊόντα, είδη εκ ξύλου	11.211	5.981	82.105	71.903	4.550	3.631
9	I Όρυκτά	3.742	11.866	65.716	161.040	820	886
10	K Μέταλλα και είδη εκ μετάλλων	22.323	22.539	272.307	295.537	10.418	10.859
11	Λ Έπιστημονικά και μουσικά όργανα, ώρολόγια	16.884	16.301	163.537	162.214	5.605	5.233
12	M Κεραμευτικής και ύαλουργίας προϊόντα	7.656	7.090	65.706	64.249	1.679	1.703
13	N Χημικά και φαρμακευτικά προϊόντα	11.951	11.631	132.255	119.714	5.003	4.619
14	Ξ Άποστάγματα, άρώματα και μυρεψικής προϊ- όντα	1.705	2.763	28.679	32.483	321	431
15	O Χρώματα και προϊόντα δια βαφικην και δεψι- κήν	3.101	3.808	35.489	38.103	828	961
16	Π Χάρτης, είδη εκ χάρτου και εκτυπωτικά προϊ- όντα	7.692	6.346	72.389	69.453	3.178	3.160
17	P Καουτσούκ και γουταπέρα, κηρωτά	1.675	1.322	15.639	16.429	657	507
18	Σ Κλωστικαί ίνες, ύφάσματα και είδη εξ ύφα- σμάτων	24.920	29.365	325.362	387.125	7.278	8.935
19	T Παίγνια και άθύρματα, άθλητισμού άντικεί- μενα	1.192	884	4.213	4.400	193	135
20	Υ Πιλοποιίας είδη	214	273	1.835	2.313	41	62
21	Φ Μεταφορικά μέσα	11.262	9.687	131.486	182.931	4.580	4.059
22	X Όπλα και έκρηκτικαί ύλαι	802	732	9.418	8.235	188	152
23	Ψ Ναυπηγίας είδη, ύλικά και προϊόντα	37	54	558	624	12	28
24	Ω Διάφορα	6.433	6.067	64.006	57.270	2.020	1.798

Σημ. Τα άνωτέρω στοιχεία έλήφθησαν εκ τών δελτίων κινή-
σεως έξωτερικού έμπορίου, τών συγκεντρωμένων εις την
Ε.Σ.Υ.Ε.

(1) Δέν περιλαμβάνονται τα τέλη έξαγωγής, ή ειδική εισφο-
ρά 0,5 % υπέρ τών Πανεπιστημίων, ως και οι διάφοροι
υπέρ τρίτων φόροι.


Table 15. Import duties and other special taxes and contributions, collected at Custom Houses on imported goods, by main categories (1)

In thousand drachmae at current prices

Έργασίων tax		Φόρος καταναλώσεως και πολυτελείας Consumption and luxury tax				Chief categories of commodities		
Ἰανουάριος-Δεκέμβριος January-December		Δεκέμβριος December		Ἰανουάριος-Δεκέμβριος January-December				
1959	1958	1959	1958	1959	1958			
554.732	607.133	67.929	134.008	868.107	1.590.282	<i>Total</i>		
3.386	2.699	4.211	2.551	28.804	20.367	Animals, animal and fishery products	A	1
719	1.475	—	15	4	106	Agricultural products	B	2
1.055	868	4	2	145	112	Horticultural and colonial products	Γ	3
1.136	1.055	—	5	2	5	Oleaginous seeds and fruits	Δ	4
1.006	840	449	304	2.504	2.026	Alcoholic beverages	E	5
6.912	6.782	51.431	59.237	662.305	738.131	Sugar and confectionery	Z	6
2.578	2.820	84	353	1.000	1.508	Hides and skins and articles thereof. Furs.	H	7
39.591	43.412	379	287	2.929	781	Forest products, wooden articles	Θ	8
10.704	12.151	811	60.108	70.699	746.371	Mineral materials	I	9
136.379	142.751	748	1.449	8.322	6.247	Metals and metal articles	K	10
51.407	53.703	2.141	2.357	17.278	15.152	Scientific and musical instruments. Clocks and watches	Λ	11
14.334	14.473	1.037	1.083	6.978	4.026	Pottery, glass and glassware	M	12
58.910	53.397	21	37	258	253	Chemical and pharmaceutical products	N	13
4.229	4.446	679	681	5.006	4.849	Distilled waters, perfumes and perfumery articles	Ξ	14
9.586	9.627	2	1	32	6	Colours, dyeing and tanning products	O	15
32.971	32.518	545	548	7.599	1.082	Paper, paper articles and graphic art items	Π	16
5.813	5.545	149	34	1.167	1.348	Rubber and guttapercha. Oilcloths	P	17
94.334	123.950	3.986	4.017	40.839	40.986	Textile materials. Fabrics and articles thereof	Σ	18
716	772	281	201	861	967	Games and toys. Sport articles	T	19
424	555	—	3	10	6	Hat-makers' goods	Υ	20
55.417	73.215	650	366	8.539	3.233	Vehicles	Φ	21
1.941	1.619	1	—	3	—	Arms and explosives	X	22
146	210	—	—	128	47	Shipbuilding materials and manufactures	Ψ	23
21.038	18.250	320	369	2.695	2.673	Miscellaneous articles	Ω	24

Note: Subject data have been taken from the external trade statistics collected by the National Statistical Service of Greece.

(1) Not including export dues, nor the special contribution of 0.5% for the Universities, as well as various other taxes in favour of third parties.



Πίναξ 16. Άξια, δασμοί και λοιποί ειδικοί φόροι και εισφορές επί εισαχθέντων αγαθών, κατά κατηγορίας, συμφώνως προς την Τυποποιημένην Ταξινόμησιν του Διεθνούς Έμπορίου (Τ.Τ.Δ.Ε.)

Table 16. Value, customs and other special taxes and contributions on imported goods by categories according to the Standard International Trade Classification (S.I.T.C)

Είς χιλιάδας δραχμών τρεχούσης αγοραστικής δυνάμεως

In thousand drachmae at current prices

Κατηγορίαί Τ.Τ.Δ.Ε. S.I.T.C. Sections	Άξια Value	Δασμός και δικαιώματα 75 % Import duties and 75 % dues	Φόρος κύκλου εργασιών Turnover tax	Φόρος καταναλώσεως και πολυτελείας Consumption and luxury tax	Σύνολον δασμών και φόρων (1) Total import duties and taxes (1)	Μέση δασμολογική επιβάρυνσις επί τής αξίας % Average charge in % of value
--	---------------	---	---------------------------------------	--	---	--

ΔΕΚΕΜΒΡΙΟΣ 1959—DECEMBER 1959

Σύνολον—Total	925.488	170.710	49.011	67.929	287.650	31,1
0 Τρόφιμα—Food	161.174	34.945	1.311	55.650	91.906	57,0
1 Ποτά και καπνός—Beverages and tobacco ..	1.380	1.102	179	449	1.730	125,3
2 Πρώται ύλαι μη εδώδιμοι πλὴν καυσίμων— Crude materials, inedible, except fuel	122.930	11.436	5.701	15	17.152	13,9
3 Όρυκτά καύσιμα, λιπαντικά και συναφή—Min- eral fuels, lubricants and related materials	15.278	7.911	1.286	798	9.995	65,4
4 Ζωικά και φυτικά έλαια και λίπη—Animal and vegetable oils and fats	615	164	34	—	198	32,2
5 Χημικά προϊόντα—Chemicals	75.390	15.149	6.375	686	22.210	29,5
6 Βιομηχανικά είδη ταξινομημένα καθ' ύλην— Manufactured goods classified chiefly by material	201.202	54.516	18.456	6.066	79.038	39,3
7 Μηχανήματα και μεταφορικά μέσα—Machine- ry and transport equipment	303.641	30.035	11.284	781	42.100	13,7
8 Διάφορα βιομηχανοποιημένα είδη—Miscella- neous manufactured articles	43.492	15.442	4.385	3.484	23.311	53,6
9 Διάφοροι συναλλαγαι και έμπορεύματα—Mis- cellaneous transactions and commodities	386	10	—	—	10	2,6

*Έκατοστιαία κατανομή—Percent distribution

Σύνολον—Total	100,0	100,0	100,0	100,0	100,0	
0 Τρόφιμα—Food	17,4	20,5	2,7	81,9	31,9	
1 Ποτά και καπνός—Beverages and tobacco ..	0,2	0,6	0,4	0,7	0,7	
2 Πρώται ύλαι μη εδώδιμοι πλὴν καυσίμων— Crude materials, inedible, except fuel ...	13,3	6,6	11,6	0,0	5,9	
3 Όρυκτά καύσιμα, λιπαντικά και συναφή—Min- eral fuels, lubricants and related materials	1,6	4,6	2,6	1,2	3,5	
4 Ζωικά και φυτικά έλαια και λίπη—Animal and vegetable oils and fats	0,1	0,1	0,1	—	0,1	
5 Χημικά προϊόντα—Chemicals	8,2	8,9	13,0	1,0	7,7	
6 Βιομηχανικά είδη ταξινομημένα καθ' ύλην— Manufactured goods classified chiefly by material	21,7	31,9	37,6	8,9	27,4	
7 Μηχανήματα και μεταφορικά μέσα—Machine- ry and transport equipment	32,8	17,6	23,0	1,1	14,6	
8 Διάφορα βιομηχανοποιημένα είδη—Miscella- neous manufactured articles	4,6	9,1	8,9	5,1	8,2	
9 Διάφοροι συναλλαγαι και έμπορεύματα—Mis- cellaneous transactions and commodities	0,0	0,0	—	—	0,0	

Πίναξ 16. 'Αξία, δασμοί και λοιποί ειδικοί φόροι και εισφοραί επί εισαχθέντων αγαθών, κατά κατηγορίας, συμφώνως πρὸς τὴν Τυποποιημένην Ταξινόμησιν τοῦ Διεθνoῦς Ἐμπορίου (Τ.Τ.Δ.Ε.) (συνέχεια)
 Table 16. Value, import duties and other special taxes and contributions on imported goods by categories according to the Standard International Trade Classification (S.I.T.C.) (continued)

Εἰς χιλιάδας δραχμῶν τρεχοῦσης ἀγοραστικῆς δυνάμεως

In thousand drachmae at current prices

Κατηγορίαι Τ.Τ.Δ.Ε. S.I.T.C. Sections	Ἀξία Value	Δασμὸς καὶ δικαιώματα 75 % Import duties and 75 % dues	Φόρος κύκλου ἐργασιῶν Turnover tax	Φόρος καταναλώ- σεως καὶ πολυτελείας Consumption and luxury tax	Σύνολον δασμῶν καὶ φόρων (1) Total import duties and taxes (1)	Μέση δασμο- λογικὴ ἐπιβά- ρυνσις ἐπὶ τῆς ἀξίας % Average charge in % of value
--	---------------	---	--	---	--	---

ΔΕΚΕΜΒΡΙΟΣ 1958—DECEMBER 1958

	Σύνολον—Total	899.558	169.828	48.791	134.008	352.627	39,2
0	Τρόφιμα—Food	169.207	29.239	1.234	61.816	92.289	54,5
1	Ποτὰ καὶ καπνὸς—Beverages and tobacco ..	937	439	115	299	853	91,0
2	Πρῶται ὕλαι μὴ ἐδῶδιμοι πλὴν καυσίμων— Crude materials, inedible, except fuel	134.486	8.538	5.636	79	14.253	10,6
3	Ὄρυκτὰ καύσιμα, λιπαντικὰ καὶ συναφῆ—Min- eral fuels, lubricants and related materials	93.056	15.741	1.431	60.057	77.229	83,0
4	Ζωικὰ καὶ φυτικὰ ἔλαια καὶ λίπη—Animal and vegetable oils and fats	861	326	40	—	366	42,5
5	Χημικὰ προϊόντα—Chemicals	70.402	16.257	5.970	705	22.932	32,6
6	Βιομηχανικὰ εἶδη ταξινομημένα καθ' ὅλην— Manufactured goods classified chiefly by material	210.264	55.415	19.094	4.474	78.983	37,6
7	Μηχανήματα καὶ μεταφορικὰ μέσα—Machine- ry and transport equipment	170.744	26.387	10.161	2.301	38.849	22,7
8	Διάφορα βιομηχανοποιημένα εἶδη—Miscella- neous manufactured articles	49.601	17.486	5.110	4.277	26.873	54,2
9	Διάφοροι συναλλαγὰὶ καὶ ἐμπορεύματα—Mis- cellaneous transactions and commodities	—	—	—	—	—	—

Ἐκατοστιαία κατανομὴ—Percent distribution

	Σύνολον—Total	100,0	100,0	100,0	100,0	100,0	
0	Τρόφιμα—Food	18,8	17,2	2,5	46,1	26,2	
1	Ποτὰ καὶ καπνὸς—Beverages and tobacco ..	0,1	0,2	0,2	0,2	0,2	
2	Πρῶται ὕλαι μὴ ἐδῶδιμοι πλὴν καυσίμων— Crude materials, inedible, except fuel	14,9	5,0	11,5	0,0	4,0	
3	Ὄρυκτὰ καύσιμα, λιπαντικὰ καὶ συναφῆ—Min- eral fuels, lubricants and related materials	10,3	9,3	2,9	44,8	21,9	
4	Ζωικὰ καὶ φυτικὰ ἔλαια καὶ λίπη—Animal and vegetable oils and fats	0,1	0,2	0,1	—	0,1	
5	Χημικὰ προϊόντα—Chemicals	7,8	9,6	12,2	0,5	6,5	
6	Βιομηχανικὰ εἶδη ταξινομημένα καθ' ὅλην— Manufactured goods classified chiefly by material	23,4	32,6	39,1	3,3	22,4	
7	Μηχανήματα καὶ μεταφορικὰ μέσα—Machine- ry and transport equipment	19,0	15,5	20,8	1,7	11,0	
8	Διάφορα βιομηχανοποιημένα εἶδη—Miscella- neous manufactured articles	5,5	10,3	10,5	3,2	7,6	
9	Διάφοροι συναλλαγὰὶ καὶ ἐμπορεύματα—Mis- cellaneous transactions and commodities	—	—	—	—	—	

Σημ. Τὰ ἀνωτέρω στοιχεῖα ἐλήφθησαν ἐκ τῶν δελτίων κινήσεως ἐξωτερικοῦ ἐμπορίου, τῶν συγκεντρωμένων εἰς τὴν Ε.Σ.Υ.Ε.

(1) Δὲν περιλαμβάνονται τὰ τέλη ἐξαγωγῆς, ἡ εἰδικὴ εἰσφορά 0,5 % ὑπὲρ τῶν Πανεπιστημίων, ὡς καὶ οἱ διάφοροι ὑπὲρ τρίτων φόροι.

Note: Subject data have been taken from the external trade statistics collected by the National Statistical Service of Greece.

(1) Not including export dues, a 0.5% special contribution in favour of the Universities, as well as various taxes in favour of third parties.

Πίναξ 17. Δασμοί και δέξια εισαχθέντων αγαθών κατά κυρίας κατηγορίας, μετ' ἀναλογιών μεταξὺ των
 Table 17. Customs and value of imported goods by chief categories of commodities, and percentages

Δεκέμβριος 1959 — December 1959

In thousand drachmae

Εἰς χιλιάδας δραχμῶν

Κύριαι κατηγορίαι ἀγαθῶν	Δασμὸς καὶ λοιποὶ φόροι (1)		Ἀξία εισαγωγῶν Value of imports		Ἀναλογία % δασμολογηθέντων Percent. ratio of goods subjected to customs to total value		Ἀναλογία δασμῶν πρὸς τὴν ἀξίαν Percent. ratio of customs to value		Κατηγορίαι ἐμπορευμάτων Chief categories of commodities
	Δασμὸς καὶ λοιποὶ φόροι	Ἄλλα	ὅλα	ὑποκείμενα	πρὸς τὸν συνολικὸν ἀξίας	πρὸς τὸν συνολικὸν ἀξίας	πρὸς τὸν συνολικὸν ἀξίας		
Σύνολον	287.650	1.445.364	925.488	64,0	31,1	19,9	Total	19,9	Total
Ζωοκομίας καὶ ἀλευριτικῆς προϊόντα	12.519	106.670	75.413	71,0	16,6	11,7	Ἀντικείμενα	11,7	Ἀντικείμενα
Γεωργικὰ προϊόντα	2.131	40.994	21.369	52,1	9,9	5,2	Ἀντικείμενα	5,2	Ἀντικείμενα
Κηπουρικῆς προϊόντα, ἀποικιακά	19.166	24.211	24.211	99,9	79,2	79,0	Ἀντικείμενα	79,0	Ἀντικείμενα
Ἐλαιόδη σπέρματα καὶ καρποὶ	837	4.141	3.606	87,1	23,2	20,2	Ἀντικείμενα	20,2	Ἀντικείμενα
Πνευματώδη ποτὰ	1.480	1.256	1.193	94,9	124,0	117,8	Ἀντικείμενα	117,8	Ἀντικείμενα
Σάκχαρος καὶ σακχαροπλάστικῆς προϊόντα	58.069	40.397	39.190	97,0	148,2	143,7	Ἀντικείμενα	143,7	Ἀντικείμενα
Δέρματα, εἶδη ἐκ δέρματος, μὴλωταί	1.527	20.659	14.749	91,4	10,3	7,4	Ἀντικείμενα	7,4	Ἀντικείμενα
Δασικά προϊόντα, εἶδη ἐκ ξύλου	16.140	54.326	53.988	99,4	29,9	29,7	Ἀντικείμενα	29,7	Ἀντικείμενα
Ὀρυκτὰ	5.373	94.074	12.890	13,7	41,7	5,7	Ἀντικείμενα	5,7	Ἀντικείμενα
Μέταλλα καὶ εἶδη ἐκ μετάλλου	33.489	264.438	164.190	62,1	20,4	12,6	Ἀντικείμενα	12,6	Ἀντικείμενα
Ἐπιστημονικὰ καὶ μουσικὰ ἔργα, ὀρολόγια	24.630	71.599	59.093	82,5	41,7	34,4	Ἀντικείμενα	34,4	Ἀντικείμενα
Κεραμεικῆς καὶ ὑαλοργάνης προϊόντα	10.372	18.565	15.401	82,9	67,3	55,9	Ἀντικείμενα	55,9	Ἀντικείμενα
Χημικὰ καὶ φαρμακευτικὰ προϊόντα	16.975	164.293	59.443	36,2	28,5	10,3	Ἀντικείμενα	10,3	Ἀντικείμενα
Ἀποστάγματα, ἀρώματα καὶ μυρεψικῆς προϊόντα	2.705	3.307	3.037	91,8	89,1	81,8	Ἀντικείμενα	81,8	Ἀντικείμενα
Χρώματα καὶ προϊόντα διὰ βαφικῆν καὶ δεψικῆν	3.931	9.835	8.733	88,8	45,0	39,7	Ἀντικείμενα	39,7	Ἀντικείμενα
Χάρτης, εἶδη ἐκ γάρτου καὶ ἐκτυπωτικὰ προϊόντα	11.415	50.449	36.441	72,2	31,3	22,6	Ἀντικείμενα	22,6	Ἀντικείμενα
Καουτσούκ καὶ γουταπέφρα, κηρώα	2.481	12.548	7.751	61,8	32,0	19,8	Ἀντικείμενα	19,8	Ἀντικείμενα
Κλωστικὰ καὶ Ἴνερ, ὑφάσματα, εἶδη ἐξ ὑφασμάτων	36.184	113.282	108.861	96,1	33,2	31,9	Ἀντικείμενα	31,9	Ἀντικείμενα
Παίγνια καὶ ἀθλήματα, ἀθλητικὰ ἀντικείμενα	1.666	1.185	1.162	98,0	143,4	140,6	Ἀντικείμενα	140,6	Ἀντικείμενα
Πύσσιλλας εἶδη	265	336	336	100,0	75,9	75,9	Ἀντικείμενα	75,9	Ἀντικείμενα
Μεταφορικά μέσα	16.492	71.331	65.548	91,9	25,1	23,1	Ἀντικείμενα	23,1	Ἀντικείμενα
Ὅπλα καὶ ἐκρηκτικὰ ὕλα	991	2.352	1.846	78,5	53,7	42,1	Ἀντικείμενα	42,1	Ἀντικείμενα
Ναυπηγικῆς εἶδη, ὕλα καὶ προϊόντα	49	252.387	126.182	49,9	0,0	0,0	Ἀντικείμενα	0,0	Ἀντικείμενα
Διάφορα	8.773	22.700	20.855	91,9	42,1	38,6	Ἀντικείμενα	38,6	Ἀντικείμενα

Σημ. Τὰ ἀνωτέρω στοιχεία ἐλήφθησαν ἐκ τῶν δελτίων κινήσεως ἐξωτερικοῦ ἐμπορίου, τῶν συγκεντρωμένων εἰς τὴν ΕΣΣΥΕ.

Note: The above data have been taken from the external trade statistics collected by the National Statistical Service of Greece.

(1) Δὲν περιλαμβάνονται τὰ τέλη ἐξαγωγῆς, ἢ εἰδικὴ ἐισφορά 0,5 % ὑπὲρ τῶν Πανεπιστημίων, ὡς καὶ οἱ διάφοροι ὑπὲρ τρίτων φόροι.

(1) Not including export dues, nor the special contribution of 0.5 % for the Universities, as well as various other taxes in favour of third parties.

Πίναξ 18. Δασμοί και λοιποί ειδικοί φόροι και εισφορές, μη εισπραχθέντες υπό των Τελωνείων λόγω ειδικής νομοθετικής απαλλαγής, επί εισαχθέντων αγαθών, ως και ποσότης και αξία αυτών C.I.F., κατά κυρίας κατηγορίας αυτών
Table 18. Customs and other special taxes and contributions not collected at Custom Houses because of special legislative exemption, quantity and C.I.F. value of the respective imported goods by chief categories

Ποσότης εις τόνοις
 'Αξία και φόροι εις χιλιάδας δραχμών

Δεκέμβριος 1959 — December 1959

Quantity in tons
 Value and tax in thousand drachmae

Κύρια κατηγορία αγαθών	Ποσότης Quantity	'Αξία Value	Δασμοί και δικαιώ- ματα 75 % Customs and 75 % dues	Φόρος κύλιου έρ- γασίων Turn- over tax	Φόρος κατανάλω- σεως και πολυτελείας Consum- ption tax and luxury tax	Σύνολον δασμών και φόρων (γ) Total duties and taxes	Chief categories of commodities
Σύνολον	237.684	519.876	43.468	12.036	11.267	66.771	Total
1 Ζωοκομίας και άλλευτικής προϊόντα	3.406	31.257	2.652	276	1	2.909	A Animals, animal and fishery products
2 Γεωργικής προϊόντα	6.471	19.625	8.950	(β)	—	8.950	B Agricultural products
3 Κηπουρικής προϊόντα, άποικιακά	6	29	24	(β)	—	24	Γ Horticultural and colonial products
4 'Ελαιώδη σπέρματα και καρποί	222	535	31	1	127	32	Δ Oleaginous seeds and fruits
5 Πνευματώδη ποτά	11	63	585	1	126	713	E Alcoholic beverages
6 Σάκχαρις και σακχαροπλαστικής προϊόντα	1.057	1.207	1.405	267	3	1.798	Z Sugar and confectionery
7 Δέρματα, είδη έξ δερματος, μηλωτά	33	5.910	294	5	6	302	H Hides and skins and articles thereof. Furs.
8 Δασικά προϊόντα, είδη έκ ξύλου	127	338	111	32	149	149	Θ Forest products, wooden articles
9 Όργανα	136.975	81.184	2.078	244	10.637	12.959	I Mineral materials
10 Μέταλλα και είδη έκ μετάλλου	7.485	100.248	10.743	5.009	130	15.882	K Metals and metal articles
11 'Επιτημονικά και μουσικά όργανα, όρολόγια	139	12.506	2.353	1.027	16	3.396	Λ Scientific and musical instruments, Clocks and watches
12 Κεραμεικής και ύαλουργίας προϊόντα	563	3.164	1.125	297	14	1.436	M Pottery, glass and glassware
13 Χημικά και φαρμακευτικά προϊόντα	77.795	104.850	5.020	2.978	—	7.998	N Chemical and pharmaceutical products
14 'Αποσταγμάτα, άρώματα και μυρεψικής προϊόντα	5	270	423	31	84	538	E Distilled waters, perfumes and perfumery articles
15 Χρώματα και προϊόντα διά βαφικόν και δεψικόν	121	1.102	492	109	(β)	601	O Colours, dyeing and tanning products
16 Χάρτης, είδη έκ χάρτου και έκτυπωτικά προϊόντα	2.366	14.008	1.520	454	32	2.006	Π Paper, paper articles and graphic art items
17 Καουτσούκ και γουταπέρα, κηρώτα	217	4.797	22	10	—	32	P Rubber and gutta-percha. Oilcloths
18 Κλωστοίκαι ίνες, ύφασματα, είδη έξ ύφασμάτων	405	4.421	2.300	517	11	2.828	Σ Textile materials. Fabrics and articles thereof
19 Παίγνια και άθλήματα, άθλητισμοδ άντικείμενα	(α)	23	16	3	6	25	T Games and toys, Sport articles
20 Πλοιοπολις είδη	—	—	—	—	—	—	Υ Hat-makers' goods
21 Μεταφορικά μέσα	119	5.783	1.135	362	70	1.567	Φ Vehicles
22 Όπλα και έκρηκτικα ύλα	37	506	1.207	119	—	1.326	X Arms and explosives
23 Νευρωτικής είδη, ύλακα και προϊόντα	19	126.205	348	169	—	517	Ψ Shipbuilding materials and manufactures
24 Διάφορα	115	1.845	654	125	4	783	Ω Miscellaneous articles

Σημ. Τα άνωτέρω στοιχεία ελήφθησαν έκ των δελτίων κινήσεως εξωτερικοδ έμπο-
 ρίου, των συγκεντρωμένων εις την Ε.Σ.Υ.Ε.

(α) 'Ολιγότερον των 500 χιλιογραμμίων.

(β) 'Ολιγότερον των 500 δραχμών.

(γ) Δέν περιλαμβάνονται τα πέδη εξαγωγής, ή ειδικά εισφορά 0,5 % υπέρ των Πανεπιστημίων, ως και οι διάφορα υπέρ τρίτων φόροι.

Note: Subject data have been taken from the external trade statistics col-
 lected by the National Statistical Service of Greece.
 (α) Less than 500 kilograms.
 (β) Less than 500 drachmae.
 (γ) Not including export dues, nor the special contribution of 0.5 % for the Universities, as well as various other taxes in favour of third parties.

Πίναξ 19. Δασμοί και λοιποί ειδικοί φόροι και εισφορές, μη εισπραχθέντες υπό των Τελωνείων, λόγω ειδικής νομοθετικής απαλλαγής, επί εισαχθέντων αγαθών, ως και ποσότης και αξία αυτών C.I.F., κατά κυρίας κατηγορίας δικαιούχων άτελείας

Ποσότης εις τόννους

Ἄξια και δασμοί εις χιλιάδας δραχμῶν τρεχούσης αγοραστικῆς δυνάμεως

Κύρια κατηγορία δικαιούχων άτελείας (α)	Ποσότης—Quantity				Ἄξια —	
	Δεκέμβριος December		Ἰανουάριος—Δεκέμβριος January—December		Δεκέμβριος December	
	1959	1958	1959	1958	1959	1958
Σύνολον	231.088	184.882	2.678.893	1.791.932	366.600	416.159
1. Γεωργία, κτηνοτροφία, άλιεία	80.753	77.002	615.491	718.257	111.564	104.312
2. Μεταλλεία	175	2.360	5.401	11.816	4.127	79.632
3. Βιομηχανία	124.323	48.946	1.748.154	283.897	97.984	51.605
4. Οικοδομαί και κατασκευαί	121	1.498	14.625	15.648	2.995	10.543
5. Ἡλεκτρισμός, φωταέριον	4.080	20.677	53.909	312.423	41.703	44.767
6. Ὑπηρεσίαι ὕδάτων	(β)	442	3.608	2.605	36	2.004
7. Ἐμπόριον	—	—	1	—	—	—
8. Τράπεζαι	1	12	69	96	60	598
9. Μεταφοραί	990	3.418	55.741	54.289	14.274	23.351
10. Διοικητικαί Δημόσιαί Ὑπηρεσίαι	11.763	19.061	89.578	237.506	14.996	25.135
11. Στρατιωτικαί Ὑπηρεσίαι	265	166	2.690	3.145	4.865	3.841
12. Παιδεία	15	129	204	664	1.516	664
13. Θρησκεία	22	29	113	215	110	144
14. Ὑπηρεσίαι Ἱατρικαί και Ὑγειονομικαί	9	2	86	60	642	488
15. Κοινωνική άντίληψις και πρόνοια	4.382	3.079	42.985	57.419	17.392	22.709
16. Μουσεΐα, άρχαιότητες, βιβλιοθήκαι και όργανισμοί έπιστημονικῆς έρεύνῆς	(β)	22	8	207	30	90
17. Θεάτρα και ραδιοφωναί	3	74	78	698	58	96
18. Ἀθλητισμός	(β)	(β)	2	13	7	6
19. Προσωπικαί ὕπηρεσίαι	13	24	1.185	202	942	1.182
20. Λοιπά	4.173	7.941	44.965	92.772	53.299	44.992

Σημ. Τά άνωτέρω στοιχεΐα έλήφθησαν έκ τών δελτίων κινήσεως έξωτερικού έμπορίου, τών συγκεντρουμένων εις τήν Ε.Σ.Υ.Ε.

Εις τόν πίνακα τούτον δέν περιλαμβάνονται τά έξ άντικειμένου άπαλλασσόμενα άγαθά.

(α) Βλέπε άκολουθοῦσαν άνάλυσιν κατηγοριών.

(β) Ὀλιγώτερον τών 500 χιλιογράμμων.

(γ) Δέν περιλαμβάνονται τά τέλη έξαγωγῆς, ή ειδική εισφορά 0,5% ὑπέρ τών Πανεπιστημίων, ώς και οι διάφοροι ὑπέρ τρίτων φόροι.



Table 19. Customs and other special taxes and contributions not collected at Custom Houses because of special legislative exemption - quantity and C.I.F. value, by chief categories of beneficiaries

Quantities in tons

Value and taxes in thousand drachmae at current prices


— Value		Συνολικοί δασμοί και φόροι (γ) Total customs and taxes				Chief categories of beneficiaries (α)
'Ιανουάριος—Δεκέμβριος January—December		Δεκέμβριος December		'Ιανουάριος—Δεκέμβριος January—December		
1959	1958	1959	1958	1959	1958	
4.511.678	4.294.386	66.248	147.967	843.912	1.475.028	
803.024	979.784	11.730	15.136	93.143	118.666	1. Agriculture, livestock production, fishery
130.434	287.385	591	8.960	18.184	32.734	2. Mines
1.434.601	444.027	11.076	22.452	120.979	148.224	3. Industry
67.131	119.625	532	1.217	7.259	18.123	4. Building and construction
521.636	498.507	11.533	15.084	133.392	162.063	5. Electricity, Gas
15.488	13.432	4	1.123	8.577	14.869	6. Water supply
12	—	—	—	7	—	7. Commerce
4.615	4.887	17	386	1.711	2.457	8. Banks
403.863	348.856	4.449	6.291	104.678	77.142	9. Transport
302.709	559.920	8.908	51.509	142.213	548.638	10. Government administrative services
65.955	63.012	1.494	560	14.189	15.723	11. Military services
18.587	5.129	316	265	4.129	1.884	12. Education
1.172	1.475	144	65	1.071	1.273	13. Religion
14.344	7.046	170	100	3.049	1.612	14. Medical and sanitary services
253.128	419.875	8.823	10.150	112.441	162.687	15. Social welfare
738	2.072	11	41	199	538	16. Museums - Antiquities - Libraries - Institutes of Scientific Research
681	1.394	48	66	317	842	17. Theatre and Broadcasting
480	1.072	5	2	318	834	18. Athletics
15.211	4.355	474	751	7.793	3.628	19. Personal services
457.869	532.533	5.923	13.809	70.263	163.091	20. Other

Note: Subject data have been taken from the of external trade statistics collected by the National Statistical Service of Greece.
Are not included per se exempted commodities.

(α) See following breakdown of categories.

(β) Less than 500 kilograms.

(γ) Not including export dues, nor 0.5% special contribution in favour of the Universities, as well as various taxes in favour of third parties.



Πίναξ 20. Διατεθέντα εισιτήρια κατά κατηγορίας δημοσίων θεαμάτων και εισπραχθέντες ἐπ' αὐτῶν φόροι

Table 20. Tickets sold by kind of public spectacle and taxes collected thereon

Φόροι εἰς χιλιάδας δραχμῶν τρεχούσης ἀγοραστικῆς δυνάμεως

Tax in thousand drachmae at current prices

	Δεκέμβριος December		Ἰανουάρ.—Δεκέμβριος January—December		
	1959	1953	1959	1958	
A'. Εἰσιτήρια	7.784.490	7.027.683	83.522.770	77.734.536	A. Tickets
1) Θεάτρων πρόζας	312.857	510.780	3.229.950	5.320.472	Prose theatres
2) Θεάτρων μουσικῶν	60.148	74.354	1.448.929	1.519.416	Musical theatres
3) Κινηματογράφων	6.976.318	6.030.631	74.824.238	66.808.530	Cinemas
4) Λοιπῶν θεαμάτων	435.167	411.918	4.019.653	4.086.118	Other
B'. Φόρος	20.071	17.708	193.669	174.877	B. Taxes
1) Ὑπὲρ Κράτους	16.692	14.726	160.988	145.724	In favour of the State
2) Ὑπὲρ τρίτων	3.379	2.982	32.681	29.153	In favour of third parties

Σημ. Τὰ ἀνωτέρω στοιχεῖα συνεκεντρώθησαν μέσῳ τῆς Γεν. Δ/σεως Φορολογίας.

Note: Subject data have been collected by the General Directorate of Taxation.

Πίναξ 21. Ποσότητες καὶ ἀντίτιμον πωληθέντων ἀγαθῶν κρατικοῦ μονοπωλίου

Table 21. Quantities and countervalue of State monopoly items sold

*Ἀξία εἰς χιλιάδας δραχμῶν τρεχούσης ἀγοραστικῆς δυνάμεως

Value in thousand drachmae at current prices

Ἄγαθὰ	Δεκέμβριος December		Ἰανουάρ.—Δεκέμβριος January—December		Items
	1959	1958	1959	1958	
1. Ἄλας					1. Salt
Ποσότης (τόνοι)	8.477	7.897	89.581	81.987	Quantity (tons)
Ἄξια	7.891	7.038	82.267	81.445	Value
2. Φωτιστικὸν πετρεῖλαιον					2. Kerosene
Ποσότης (τόνοι)	8.335	8.187	75.560	70.276	Quantity (tons)
Ἄξια	26.256	25.789	238.018	221.376	Value
3. Πυρεῖα					3. Matches
Ποσότης (κυτία)	10.312.606	10.178.011	113.884.760	118.746.006	Quantity (boxes)
Ἄξια	9.280	9.150	102.408	105.620	Value
4. Παιγνύχαρτα					4. Play-cards
Ποσότης ((δεσμίδες)	190.579	189.901	729.664	722.873	Quantity (packs)
Ἄξια	5.877	5.883	22.485	21.199	Value
5. Σιγαρόχαρτον					5. Cigarette paper
Ποσότης (φυλλάδια 50 φύλλων) ...	1.806.209	1.806.149	19.389.347	20.410.157	Quantity (packs of 50 sheets each)
Ἄξια	1.083	1.084	11.632	12.244	Value

Σημ. Τὰ ἀνωτέρω στοιχεῖα συνεκεντρώθησαν μέσῳ τῆς Γεν. Δ/σεως Φορολογίας.

Note: Subject data have been collected by the General Directorate of Taxation.

Κατάσταση των ἀπολαμβανόντων, βάσει τῶν κειμένων διατάξεων, δασμολογικῶν ἀπαλλαγῶν
List of economic activities exempted from customs under regulations in force

1) Γεωργία, Κτηνοτροφία, Ἀλιεία

Κεντρικὸν Ταμεῖον Γεωργίας, Κτηνοτροφίας καὶ Δασῶν

Ταμεῖα Προστασίας Ἐλαιοπαραγωγῆς
 Γεωργικοὶ Συνεταιρισμοὶ καὶ Ὄργανισμοὶ ἐποπτευόμενοι ὑπὸ τοῦ
 Ἐπιμελητηρίου Γεωργίας
 Χημικὰ λιπάσματα, πρῶται ὕλαι λιπασμάτων, θεῖον, θεικὸς χαλ-
 κός κλπ. καὶ σάκκοι αὐτῶν
 Σάκκοι κενοὶ μεμονωμένως εἰσαγόμενοι πρὸς πλήρωσιν διὰ χη-
 μικῶν λιπασμάτων
 Σπόροι διὰ σπορᾶν
 Ζωοτροφὰι
 Ψεκάστῆρες καὶ θειωτῆρες
 Ἐθνικὸς Ὄργανισμὸς Καπνοῦ

2) Μεταλλεῖα

Ἐταιρεία Λιγνιτωρυχείων Πτολεμαΐδος
 Μεταλλεῖα

Ἀνάδοχοι ἀναζητήσεων πετρελαίου

3) Βιομηχανία

Ἰλικά ἐπισκευῆς καὶ ἐφόδια πλοίων
 Ἐπαρχιακὴ βιομηχανία καὶ βιοτεχνία
 Διυλιστήριον πετρελαίου
 Εἶδη εἰσαγόμενα ὑπὸ τοῦ ἀναδόχου κατασκευῆς τῶν διυλιστηρίων
 πετρελαίου καὶ τοῦ ἀλλοδαποῦ προσωπικοῦ αὐτοῦ
 Ἐφημερίδες
 Εἶδη εἰσαγόμενα πρὸς μεταποίησιν

4) Οἰκοδομαὶ καὶ Κατασκευαὶ

Knappen Tippets Abbet
 Ἀλλοδαπὸν προσωπικὸν τῆς Knappen Tippets Abbet
 Ἐταιρεία Κατασκευῆς Ὑδραυλ. καὶ Ἐξυγιαντικῶν Ἔργων

Κρατικὸς Ὄργανισμὸς Μηχανημάτων Δημοσίων Ἔργων
 Ἔργα ὑποδομῆς τοῦ NATO
 Εἶδη εἰσαγόμενα ὑπὸ τοῦ Δημοσίου καὶ ΝΠΔΔ πρὸς ἀποκατά-
 στασιν σεισμοπλήκτων

5) Ἡλεκτρισμὸς, Φωταερίον

Ἐπαρχιακαὶ ἠλεκτρικαὶ ἐπιχειρήσεις
 Δημοσία Ἐπιχειρήσεις Ἡλεκτρισμοῦ καὶ ἐργολάβοι αὐτῆς
 Ἀλλοδαπὸν προσωπικὸν ΔΕΗ καὶ ἐργολάβων αὐτῆς
 Ἡλεκτρικὴ Ἐταιρεία Ἀθηνῶν-Πειραιῶς
 Δημοτικὴ Ἐπιχειρήσις Φωταερίου Ἀθηνῶν-Ἐταιρεία Ἀερίο-
 φωτος

6) Ὑπηρεσίαι Ὑδάτων

Ἐταιρεία Ὑδρεύσεως Ἀθηνῶν-Πειραιῶς-Περιχώρων

7) Ἐμπόριον

Διεθνὴς Ἐκθεσις Θεσσαλονίκης

8) Τράπεζαι

Τράπεζα Ἑλλάδος

9) Μεταφοραὶ

Ἡλεκτρικὴ Ἐταιρεία Μεταφορῶν
 Ἑλληνικοὶ Ἡλεκτρικοὶ Σιδηρόδρομοι
 Ἐταιρεία Διώρυγος Κορίνθου
 Διεθνὴς Ἐταιρεία Κιναμαζῶν
 ΣΠΑΠ καὶ Σιδηρόδρομοι Βορειοδυτικῆς Ἑλλάδος

ΣΕΚ καὶ Σιδηρόδρομοι Θεσσαλίας
 Ὄργανισμὸς Λιμένος Πειραιῶς
 Εἰδικὰ Λιμενικὰ Ταμεῖα
 Ἐλευθέρη Ζώνη καὶ Λιμὴν Θεσσαλονίκης
 Ἐλευθέρη Σερβικὴ Ζώνη Θεσσαλονίκης
 Ἐθνικαὶ Ἀεροπορικαὶ Γραμμαὶ
 Ἀλλοδαπαὶ ἀεροπορικαὶ ἑταιρεῖαι

10) Διοικητικαὶ Δημόσιαι Ὑπηρεσίαι

Δημόσιον
 Δήμοι, Κοινότητες καὶ Ταμεῖα Ὑδρεύσεως Δήμων καὶ Κοινοτήτων

1) Agriculture, livestock production, fishery

Central Fund of Agriculture, Livestock production, and Fo-
 restry
 Fund for the Protection of Olive Oil Production
 Agricultural Co-operative Societies and Organizations under
 the supervision of the Ministry of Agriculture
 Chemical fertilizers, raw materials for fertilizers, sulphur,
 sulphuric copper, etc., and bags for same
 Empty bags separately imported to be filled with chemical
 fertilizers
 Seeds for sowing
 Animal-feeds
 Sprayers and sulphur spray-guns

2) Mines

Company of the Lignite Mines of Ptolemais (LIPTOL)
 Mines
 Contractors for petroleum prospecting

3) Industry

Materials for the repair and supply of ships
 Provincial industries and handicraft
 Greek Oil Refinery
 Items imported by the Contractors for the Construction of
 the Greek Oil Refinery and foreign personnel
 Newspapers
 Items imported for transformation

4) Building and Construction

Knappen Tippets Abbett
 Foreign personnel of Knappen Tippets Abbett
 Company for the Construction of Hydraulic and Sanitary
 Installations
 State Organization for Machinery of Public Works
 NATO Infrastructure Works
 Items imported by the Government and Public Corporations
 for the rehabilitation of earthquake victims

5) Electricity, Gas

Provincial Electric Companies
 Public Power Corporation and its Contractors
 Foreign personnel of PPC and its contractors
 Athens-Piraeus Electric Company
 Communal Gas Corporation of Athens, Gas Companies

6) Water Supply

Athens - Piraeus Water Company

7) Commerce

Salonika International Fair

8) Banks

Bank of Greece

9) Transport

Electric Transport Company
 Hellenic Electric Railways
 Corinth Canal Company
 Compagnie Internationale des Wagons-Lits
 Piraeus-Athens-Peloponnese Railways and Railways of
 Northwestern Greece
 Greek State Railways and Thessalian Railways
 Piraeus Port Authority
 Special Port Offices
 Free Zone and Port of Salonika
 Yugoslav Free Zone of Salonika
 National air lines
 Foreign airline companies

10) Government Administrative Services

Government
 Municipalities, Communes and Water Supply Funds of
 Municipalities and Communes

11) Στρατιωτικά Ύπηρεσία

Έφθδια άμυντικού προγράμματος
Δυνάμεις NATO και άλλοδαπών προσωπικών τούτων

12) Παιδεία

Πανεπιστήμια Άθηνών-Θεσσαλονίκης, Άνωτάτη Σχολή Οικονομικών και Έμπορικών Έπιστημών και Έθνικών Μετσόβιον Πολυτεχνείον

Άνωτάτη Γεωπονική Σχολή Άθηνών
Ταμείον Διοικήσεως και Διαχ. Πανεπιστημιακών Δασών

Άκαδημία Άθηνών

Σιβιτανίδειος Σχολή

Λοιπά σχολαί και εκπαιδευτικά ιδρύματα

Έκπαιδευτικά ιδρύματα Ν.Δ. 420/47

Έκπαιδευτικών, μορφωτικών, επιστημονικών κλπ. ύλικών

13) Θρησκεία

Ίεροί Ναοί

Ίερά Κοινότης Άγίου Όρους

Άδελφότης Θεολόγων «Η Ζωή»

Βιβλία έθνικού-θρησκευτικού περιεχομένου

14) Ύπηρεσία Ίατρικαί και Ύγειονομικαί

Δημόσια νοσηλευτικά ιδρύματα Ν.Δ. 2592/53 και λοιπά νοσοκομεία

15) Κοινωνική αντίληψις και πρόνοια

Φιλανθρωπικά ιδρύματα και όργανισμοί έν γένει

Φιλανθρωπικά ιδρύματα, όργανώσεις κλπ.

Παγκόσμιος Έκκλησιαστική Ύπηρεσία (είδη βοήθειας)

•Όργανώσεις-μέλη του ΑΣΕΟ

Παγκόσμιος Έκκλησιαστική Ύπηρεσία και όργανώσεις-μέλη του ΑΣΕΟ (διά τó προσωπικών της)

Έλληνικός Έρυθρός Σταυρός

Φανέλλα του Στρατιώτου κλπ.

ΠΙΚΠΑ

Διεθνής Έπιτροπή Έρυθρού Σταυρού

Όργανισμός Έργατικής Κατοικίας

Έργατική Έστία

Είδη άποστελλόμενα δωρεάν εις παραλαβήν του Κράτους, ΝΠΔΔ, ός και φιλανθρωπικών όργανώσεων προς διανομήν εις σεισμοπλήκτους, ός και είδη βοήθειας άποστελλόμενα εις σεισμοπλήκτους προς ένίσχυσιν αυτών

Διακυβερνητική Έπιτροπή Μεταναστεύσεως

Άναπηρική αυτοκίνητα και επιστημονικά βοηθήματα δι' άναπήρους πολέμου

16) Μουσεία, Άρχαιοτήτες, Βιβλιοθήκαι, Όργανισμοί Έπιστημονικής Έρεΐνης

Άρχαιολογικά Σχολαί

Έλληνικών Κέντρον Παραγωγικότητος

Μπενάκειον Φυτοπαθολογικών Ίνστιτούτον

Μπενάκειον Μουσείον

Ίνστιτούτον Παστέρ

Άστεροσκοπεϊον Άθηνών και Παγκόσμιος Μετεωρολογική Ύπηρεσία

Έταιρεία Μακεδονικών Σπουδών

Έργα τέχνης Έλλήνων καλλιτεχνών, πονηθέντα έν τῇ άλλοδαπῇ

17) Θέατρα και Ραδιοφωνία

Έθνικόν Ίδρυμα Ραδιοφωνίας

Ραδιοφωνικός Σταθμός Θεσσαλονίκης

Κρατικών Θεάτρον και θεατρικά επιχειρήσεις

18) Άθλητισμός

Έπιτροπή Όλυμπιακών Άγώνων

Άθλητικοί σύλλογοι, σωματεία κλπ.

19) Προσωπικαί Ύπηρεσίαί και Τουρισμός

Ξενοδοχειακά επιχειρήσεις και υδροθεραπευτήρια

Διασυμμαχικά βρετανικά νεκροταφεία

Έθνικός Όργανισμός Τουρισμού

20) Λοιπά

Είδη εισαγόμενα βάσει του Νόμου 2687)53 περί προσελκύσεως ξένων κεφαλαίων

Δείγματα μετ' αξίας

Άτέλειαι ειδών ύπερ δικαιούχων μη ικτονομαζομένων

11) Military Services

Supplies for the Defence Program
NATO Forces and foreign personnel thereof

12) Education

Universities of Athens and Salonika, Graduate School of Economic and Commercial Sciences, and Metsovion National School of Engineering

Agricultural School of Athens

Fund for the Administration and Management of University Forests

Athens Academy

Sivitanidios School (of arts and crafts)

Other Schools and Educational Institutions

Educational Institutions under D.L. 420/47

Educational, instructional, scientific, etc., material

13) Religion

Churches

Sacred Community of Mount Athos

Theological Fraternity «ZOE»

Books of national-religious contents

14) Medical and Sanitary Services

Public Hospitals under D.L. 2.592/53 and other Hospitals

15) Social Welfare

Charities and Welfare Organizations in general

Charitable Institutions, Organizations, etc.

Church World Service (aid in kind)

Member-organizations of ASEO (Supreme Council of Church Organizations)

Church World Service and member-organizations of ASEO

Greek Red Cross

Soldier's Supply (Fanella tou Stratiotou), etc.

PIKPA (National Institution of Social Welfare)

International Red Cross Committee

Organization of Workers Houses

Workers Home

Items sent as gifts to the Government, Public Corporations, as well as to Charitable Institutions for distribution amongst earthquake-stricken population, and aid items sent to earthquake-stricken persons for their assistance

Intra-governmental Emigration Committee

Motor cars for war invalids and scientific support for same

16) Museums-Antiquities-Libraries-Institutes of Scientific Research

Archaeological Schools

Greek Productivity Centre

Benaki Institute of Phytopathology

Museum Benaki

Pasteur Institute

Athens Observatory and World Meteorological Service

Society of Macedonian Studies

Objets d'art made by Greek artists abroad

17) Theatres and Broadcasting

National Broadcasting Corporation

Salonika Radio Station

State Theatre and theatrical enterprises

18) Athletics

Olympic Games Committee

Sport Clubs, etc.

19) Personal Services

Hotels and water resort places

Allied British Cemeteries

National Tourist Organization

20) Other

Items imported under Law 2687)53 concerning protection of foreign capital

Samples with indicated value

Exempted items for persons n.e.s.

Πίναξ 22. Δημόσια έξοδα κατά κατηγορίας των επί μέρους κρατικών προϋπολογισμών (μετά των έκτος αὐτῶν εἰδικῶν λογαριασμῶν καὶ παγίων προκαταβολῶν), ὡς καὶ κατὰ φορεῖς

Table 22. Public expenditure by sections of the general state budget (including extra-budgetary special accounts and fixed advances), and by agents

Εἰς ἑκατομύρια δραχμῶν τρεχούσης ἀγοραστικῆς δυνάμεως

In million drachmae at current prices

Κατηγορίαι καὶ φορεῖς	Δεκέμβριος December		Ἰανουάρ.-Δεκέμβριος January-December		Categories and agents
	1959	1958	1959	1958	
Σύνολον	1.815,1	1.674,8	17.088,2	14.956,6	<i>Total</i>
Προϋπολογισμὸς καταναλώσεως	1.596,5	1.319,4	13.549,9	12.324,5	<i>I. Consumption budget</i>
1. Βουλὴ	9,7	8,7	74,7	64,3	1. Parliament
2. Ὑπουργεῖον Βιομηχανίας	7,4	6,5	57,4	38,1	2. Ministry of Industry
3. » Γεωργίας	56,2	24,8	363,6	326,9	3. » » Agriculture
4. » Δικαιοσύνης	29,7	33,7	301,5	282,5	4. » » Justice
5. » Ἐθνικῆς Ἀμύνης	530,7	369,4	3.613,7	3.432,8	5. » » National Defence
6. » Ἐθνικῆς Παιδείας καὶ Θρη- σκευμάτων	139,4	130,2	1.506,2	1.133,8	6. » » National Education and Religion
7. » Ἐμπορικῆς Ναυτιλίας	8,3	8,0	73,7	73,6	7. » » Mercantile Marine
8. » Ἐμπορίου	9,2	14,4	71,5	71,1	8. » » Commerce
9. » Ἐξωτερικῶν	12,8	3,5	166,4	165,1	9. » » Foreign Affairs
10. » Ἐργασίας	5,4	2,5	43,3	40,5	10. » » Labour
11. » Ἐσωτερικῶν:	141,1	135,6	1.431,3	1.355,9	11. » » Interior:
α) Διοικήσεις	59,7	54,0	423,0	426,1	a) Administration
β) Δημόσια Ἀσφάλεια	81,4	81,6	1.008,3	929,8	b) Public Security
12. » Κοινωνικῆς Προνοίας	108,8	110,5	821,4	764,5	12. » » Social Welfare
13. » Οἰκονομικῶν	422,8	331,8	3.963,4	3.457,0	13. » » Finance
14. » Προεδρίας Κυβερνήσεως ..	8,0	10,2	113,0	90,1	14. » » Government's Presi- dency
α) Προεδρία	4,4	9,8	78,4	84,0	a) Presidency
β) Γενικὴ Γραμματεία Ἐξω- σχολικοῦ Ἀθλητισμοῦ	3,6	0,4	34,6	6,1	b) Secretary general for Extra-mural Athletics
15. » Συγκοινωνικῶν καὶ Δημοσίων Ἔργων	39,1	82,6	658,2	652,0	15. » » Transport and public works
16. » Συντονισμοῦ	14,1	8,7	154,7	107,3	16. » » Coordination
17. Πληρωμαὶ ταμῶν ὑπὸ κατανομήν εἰς τὰ ἀνωτέρω Ὑπουργεῖα	44,8	29,5	254,4	195,2	17. Payments effected pending their at- tribution to the above Ministries
18. Περιοχὴ Δωδεκανήσου	9,0	8,8	81,5	73,8	18. Dodecanesos
19. Ἀποθεματικῶν	—	—	—	—	19. Reserve
II. Προϋπολογισμὸς σεισμοπλήκτων καὶ πλημμυροπαθῶν	6,1	13,7	112,9	192,3	<i>II. Budget for earthquake-stricken and flood victims</i>
III. Προϋπολογισμὸς ἐπενδύσεων	212,5	341,7	3.425,4	2.439,8	<i>III. Investment budget</i>

Σημ. Τὰ ἀνωτέρω στοιχεῖα συνεκεντρώθησαν μέσῳ τῆς Γεν. Δ/σεως Δημοσίου Λογιστικοῦ καὶ εἶναι προσωρινά.

Note: The above data have been collected by the General Accounting Office and are provisional

7973

Table 22. Public expenditure by economic activity (including administrative expenditure) in 1957, 1958, 1959 and 1960

Economic activity	Expenditure in million drachmas			
	1957	1958	1959	1960
Total	2,438.2	2,452.4	2,417.7	2,432.8
1. Administration	187.3	182.5	187.7	185.3
2. Education	107.5	107.7	107.7	107.5
3. Health	62.0	62.0	62.0	62.0
4. Social security	107.5	107.7	107.7	107.5
5. Culture, recreation and sports	107.5	107.7	107.7	107.5
6. Housing and urban planning	107.5	107.7	107.7	107.5
7. Transport and communication	107.5	107.7	107.7	107.5
8. Energy	107.5	107.7	107.7	107.5
9. Agriculture, stock raising and fishing	107.5	107.7	107.7	107.5
10. Industry and construction	107.5	107.7	107.7	107.5
11. Other	107.5	107.7	107.7	107.5



The above data have been collected by the General Accounting Office and are provisional.

Accounting Office and are provisional.