



ΒΑΣΙΛΕΙΟΝ ΤΗΣ ΕΛΛΑΔΟΣ

ΕΘΝΙΚΗ ΣΤΑΤΙΣΤΙΚΗ ΥΠΗΡΕΣΙΑ ΤΗΣ ΕΛΛΑΔΟΣ

Π Ε Ρ Ι Ε Χ Ο Μ Ε Ν Α

ΤΡΙΜΗΝΙΑΙΟΝ ΔΕΛΤΙΟΝ

ΥΠΗΡΕΣΙΑΣ ΣΤΑΤΙΣΤΙΚΗΣ ΥΠΟΥΡΓΕΙΟΥ ΕΣΩΤΕΡΙΚΩΝ

ΤΟΜΟΣ VI, Τεύχος 3^{ον}



ΑΘΗΝΑΙ, Νοέμβριος 1966

ΕΛΛΗΝΙΚΗ ΔΗΜΟΚΡΑΤΙΑ
ΥΠΟΥΡΓΕΙΟ ΠΑΙΔΕΙΑΣ ΚΑΙ ΘΡΗΣΚΕΥΜΑΤΩΝ

ΕΠΙΧΕΙΡΗΣΙΑΚΟ ΠΡΟΓΡΑΜΜΑ

ΕΠΙΧΕΙΡΗΣΙΑΚΟ ΠΡΟΓΡΑΜΜΑ
ΕΠΙΧΕΙΡΗΣΙΑΚΟ ΠΡΟΓΡΑΜΜΑ

ΕΠΙΧΕΙΡΗΣΙΑΚΟ ΠΡΟΓΡΑΜΜΑ



ΑΘΗΝΑ, 1998

Π Ε Ρ Ι Ε Χ Ο Μ Ε Ν Α

Πίναξ 1.	Αριθμός μονάδες και αξία περατωθέντων δημοσίων τεχνικών έργων (έκφραζομένων εις ειδικάς μονάδας) κατά κατηγορίας έργων και είδη αυτών ως και γεωγραφικόν διαμέρισμα: Ιούλιος-Σεπτέμβριος 1966.	Σελίς 2-5
Πίναξ 2.	Αριθμός και αξία περατωθέντων δημοσίων τεχνικών έργων κατά κατηγορίας και είδη αυτών ως και γεωγραφικόν διαμέρισμα: Ιούλιος-Σεπτέμβριος 1966.	" 6-7
Πίναξ 3.	Αριθμός περατωθέντων τεχνικών έργων κατά κατηγορίας και καταβληθέντα διά ταῦτα ποσά κατά ἔτη και μήνας.	" 8
Πίναξ 4.	Αριθμός περατωθέντων τεχνικών έργων και ὀλική αξία αυτών κατά κατηγορίας έργων και γεωγραφικόν διαμέρισμα: Ιούλιος-Σεπτέμβριος 1966.	" 9
Πίναξ 5.	Αριθμός πληρωθέντων έργων κατά κατηγορίας, γεωγραφικά διαμερίσματα και νομούς. Καταβληθέντα διά ταῦτα ποσά κατά πηγὰς χρηματοδοτήσεως και κατηγορίας: Ιούλιος-Σεπτέμβριος 1966.	" 10-24
Πίναξ 6.	Εἰσπράξεις και πληρωμαί τῶν Δήμων και Κοινοτήτων κατά γεωγραφικόν διαμέρισμα και νόμον: Ἀπρίλιος-Ἰούνιος 1966	" 25-27
Πίναξ 7.	Κατανομή τῶν ἐκδοθέντων διαβατηρίων κατ'ἐκδοῦσαν ταῦτα ἀρχήν, τύπον αυτών, φύλον και σκοπόν μεταβάσεως εἰς τό ἐξωτερικόν τῶν λαβόντων διαβατήριον ἀτόμων: Ιούλιος-Σεπτέμβριος 1966.	" 28-30

ΠΑΡΑΤΗΡΗΣΙΣ:

Εἰς τὰ στοιχεῖα τῶν πινάκων 1-5 τοῦ τεύχους τούτου δέν, περιλαμβάνονται τὰ ἀφορῶντα τὰ ἔργα διά τὰς ἰδρυομένας, ὑπό τοῦ Κράτους μεγάλας παραγωγικὰς μονάδας.



Πίναξ 1 : Άριθμός, μονάδες και αξία περατωθέντων δημοσίων τεχνικών έργων (έκφραζομένων εις ειδικάς μονάδας)

Άξια εις χιλιάδας δραχμών

Κατηγορίαι Έργων και είδη αυτών	Είδος Μονάδος	Ίουλιος Σεπτέμβριος			Περιφέρεια Πρωτευούσης			Λοιπή Στερεά Ελλάς & Εύβοια			Πελοπόννησος			Ίόνιοι Νήσοι		
		Τεχνικών Έργων			Τεχνικών Έργων			Τεχνικών Έργων			Τεχνικών Έργων			Τεχνικών Έργων		
		Άρι- θμός	Μονά- δες	Άξια	Άρι- θμός	Μονά- δες	Άξια	Άρι- θμός	Μονά- δες	Άξια	Άρι- θμός	Μονά- δες	Άξια	Άρι- θμός	Μονά- δες	Άξια
I. Ο Δ Ο Π Ο Ι Ι Δ Σ		143	524	17069	9	9	4895	44	293	2593	40	75	2664	7	58	3198
1. Διανοίξεις	χλμ.	45	149	2812	1	1	34	15	80	905	13	22	698	-	-	-
2. Συμπληρωματικά διανοίξεις	"	12	62	416	-	-	-	6	48	179	5	13	149	1	1	88
3. Επίτευξις βατότητας	"	11	160	1872	-	-	-	5	128	421	1	1	15	1	27	1211
4. Αμμοχαλικοστρώσεις	"	37	102	3233	-	-	-	12	26	595	12	32	672	1	16	1040
5. Σκυροστρώσεις	"	15	15	2490	2	1	108	3	3	261	4	3	778	2	5	500
6. Ασφαλτικά έργασιαι	"	23	36	6246	6	7	4753	3	8	232	5	4	352	2	9	359
II. Υ Δ Ρ Ε Υ Σ Ε Ω Σ		204		18315	-		-	63		4176	65		4206	-		-
1. Άγωγοί δικτύου Εξωτερ. υδραγωγείου	Μέτρα	58	63465	4843	-	-	-	16	19046	1397	17	12100	748	-	-	-
2. Άγωγοί δικτύου Εσωτερ. υδραγωγείου	"	41	52535	3334	-	-	-	18	25360	1411	14	17455	1228	-	-	-
3. Αντλητικά εγκαταστάσεις	HP	18	398	1369	-	-	-	1	35	69	8	87	351	-	-	-
4. Δεξαμενάς αποθηκεύσεως ύδατος	M ³	34	7980	5333	-	-	-	7	275	219	11	429	679	-	-	-
5. Κατασκευαί Υδρομαστί- σεως & Υδροληψίας	Τεμάχ.	36	85	3028	-	-	-	13	15	871	13	16	1097	-	-	-
6. Διύλιστήρια	"	-	-	-	-	-	-	-	-	-	-	-	-	-	-	-
7. Υδρομετρηταί	"	5	787	314	-	-	-	1	300	142	1	200	102	-	-	-
8. Κοινόχρηστοι κιήναι	"	5	21	14	-	-	-	3	10	11	1	10	1	-	-	-
9. Κοινόχρηστοι ποτίστραι κτηνών	"	7	14	80	-	-	-	4	7	56	-	-	-	-	-	-

κατά κατηγορίας και είδη αυτών ως και γεωγραφικόν διαμέρισμα : Ιούλιος-Σεπτέμβριος 1966

"Ηπειρος			Θεσσαλία			Μακεδονία			Θράκη			Νήσοι Αιγαίου			Κρήτη		
Τεχνικῶν ἔργων			Τεχνικῶν ἔργων			Τεχνικῶν ἔργων			Τεχνικῶν ἔργων			Τεχνικῶν ἔργων			Τεχνικῶν ἔργων		
'Αριθμός	Μονάδες	'Αξία	'Αριθμός	Μονάδες	'Αξία	'Αριθμός	Μονάδες	'Αξία	'Αριθμός	Μονάδες	'Αξία	'Αριθμός	Μονάδες	'Αξία	'Αριθμός	Μονάδες	'Αξία
2	5	30	1	4	76	1	4	148	19	61	1140	4	3	313	16	12	2012
1	2	20	1	4	76	-	-	-	8	37	362	3	52	157	3	1	560
-	-	-	-	-	-	-	-	-	-	-	-	-	-	-	-	-	-
1	3	10	-	-	-	-	-	-	-	-	-	-	-	-	3	1	215
-	-	-	-	-	-	1	4	148	11	24	778	-	-	-	-	-	-
-	-	-	-	-	-	-	-	-	-	-	-	-	-	-	4	3	843
-	-	-	-	-	-	-	-	-	-	-	-	1	1	156	6	7	394
7		1305	11		410	6		4108	11		917	21		2261	20		932
1	2626	418	6	2420	287	2	2460	233	2	3084	306	8	10650	1167	6	11079	287
-	-	-	1	300	43	2	5200	425	2	1030	58	1	600	100	3	2590	69
1	60	483	-	-	-	-	-	-	4	105	181	4	111	285	-	-	-
3	310	157	1	20	45	1	6000	3250	1	200	200	4	514	487	6	235	296
2	44	247	1	1	25	1	3	200	1	1	162	3	3	216	2	2	210
-	-	-	-	-	-	-	-	-	-	-	-	-	-	-	-	-	-
-	-	-	-	-	-	-	-	-	-	-	-	-	-	-	3	287	70
-	-	-	1	1	2	-	-	-	-	-	-	-	-	-	-	-	-
-	-	-	1	1	5	-	-	-	4	4	40	4	4	6	-	-	-

Πίναξ 1 : 'Αριθμός, μονάδες και αξία περατωθέντων δημοσίων τεχνικών έργων (έκφραζομένων εις ειδικάς μονάδας)
'Αξία εις χιλιάδας δραχμών

Κατηγορίες έργων και είδη αυτών	Είδος μονάδος	'Ιούλιος Σεπτέμβριος			Περιφέρεια Πρωτευούσης			Λοιπή Στερεά 'Ελλάς & Εύβοια			Πελοπόννησος			'Ιόνιοι Νήσοι		
		Τεχνικών έργων			Τεχνικών έργων			Τεχνικών έργων			Τεχνικών έργων			Τεχνικών έργων		
		'Αρι- θμός	Μονά- δες	'Αξία	'Αρι- θμός	Μονά- δες	'Αξία	'Αρι- θμός	Μονά- δες	'Αξία	'Αρι- θμός	Μονά- δες	'Αξία	'Αρι- θμός	Μονά- δες	'Αξία
III. ΕΓΓΕΙΟΒΕΛΤΙΩΤΙΚΑ	'Εξυπηρετούμενον έδαφος εις χιλ. στρεμμάτων	44	30	3488	-	-	-	14	6	1106	10	3	871	-	-	-
1. 'Αρδευτικά		38	23	2590	-	-	-	13	5	1078	9	2	513	-	-	-
2. 'Αντιπλημμυρικά		4	5	525	-	-	-	1	1	28	1	1	358	-	-	-
3. 'Αποηραντικά		-	-	-	-	-	-	-	-	-	-	-	-	-	-	-
4. 'Αποστραγγιστικά		-	-	-	-	-	-	-	-	-	-	-	-	-	-	-
5. Βελτιώσεις καλλιεργησίμων γαιών		1	1	370	-	-	-	-	-	-	-	-	-	-	-	-
6. 'Αναδασώσεις		-	-	-	-	-	-	-	-	-	-	-	-	-	-	-
7. Λοιπά διάφορα των ανωτέρω		1	1	3	-	-	-	-	-	-	-	-	-	-	-	-
IV. ΟΙΚΟΔΟΜΙΚΑ	M ³ »	15	77025	10874	-	-	-	3	1075	320	3	73000	9714	-	-	-
1. Κατασκευαί οικόδομῶν		10	75477	10277	-	-	-	2	925	247	3	73000	9714	-	-	-
2. 'Επεκτάσεις οικόδομῶν (προσθήκαι δωματίων ἢ ὀρόφων)		5	1548	597	-	-	-	1	150	73	-	-	-	-	-	-



κατά κατηγορίας και είδη αυτών ως και γεωγραφικόν διαμέρισμα: 'Ιούλιος-Σεπτέμβριος 1966 (συνέχεια)

'Ηπειρος			Θεσσαλία			Μακεδονία			Θράκη			Νήσοι Αιγαίου			Κρήτη		
Τεχνικῶν ἔργων			Τεχνικῶν ἔργων			Τεχνικῶν ἔργων			Τεχνικῶν ἔργων			Τεχνικῶν ἔργων			Τεχνικῶν ἔργων		
'Αριθμός	Μονάδες	'Αξία	'Αριθμός	Μονάδες	'Αξία	'Αριθμός	Μονάδες	'Αξία	'Αριθμός	Μονάδες	'Αξία	'Αριθμός	Μονάδες	'Αξία	'Αριθμός	Μονάδες	'Αξία
1	1	100	3	5	210	4	2	179	4	5	615	5	2	260	3	6	147
1	1	100	2	4	207	4	2	179	2	2	195	4	1	171	3	6	147
-	-	-	-	-	-	-	-	-	1	2	50	1	1	89	-	-	-
-	-	-	-	-	-	-	-	-	-	-	-	-	-	-	-	-	-
-	-	-	-	-	-	-	-	-	-	-	-	-	-	-	-	-	-
-	-	-	-	-	-	-	-	-	1	1	370	-	-	-	-	-	-
-	-	-	-	-	-	-	-	-	-	-	-	-	-	-	-	-	-
-	-	-	-	1	3	-	-	-	-	-	-	-	-	-	-	-	-
1	20	56	-	-	-	5	2701	711	1	60	25	-	-	-	2	169	48
1	20	56	-	-	-	3	1508	250	-	-	-	-	-	-	1	24	10
-	-	-	-	-	-	2	1193	461	1	60	25	-	-	-	1	145	38



Πίναξ 2 : Αριθμός και αξία περατωθέντων δημοσίων τεχνικών έργων.

Αξία εις χιλιάδας δραχμών

Κατηγορία έργων και είδη αυτών	Ιούλιος - Σεπτέμβριος		Περιφέρεια Πρωτευούσης		Λοιπή Στερεά Ελλάς & Εύβοια		Πελοπόννησος			
	1965		1966							
	Τεχνικών έργων	Τεχνικών έργων	Τεχνικών έργων	Τεχνικών έργων	Τεχνικών έργων	Τεχνικών έργων	Τεχνικών έργων	Τεχνικών έργων		
	Αριθμός	Αξία	Αριθμός	Αξία	Αριθμός	Αξία	Αριθμός	Αξία	Αριθμός	Αξία
I. Ο Δ Ο Π Ο Ι Ι Α Σ	41	7272	36	9628	-	-	14	829	11	607
1. Τεχνικά κατασκευαί	41	7272	34	9623	-	-	12	824	11	607
2. Απαλλοτριώσεις	-	-	2	5	-	-	2	5	-	-
II. Υ Δ Ρ Ε Υ Σ Ε Ω Σ	4	93	11	194	-	-	2	23	7	63
1. Έπισκευαί και συντηρήσεις	4	93	11	194	-	-	2	23	7	63
III. Ε Γ Γ Ε Ι Ο Β Ε Δ Τ Ι Ω Τ Ι Κ Α	5	506	3	579	-	-	1	399	-	-
1. Συντηρήσεις προεκτελεσθέντων	6	506	3	579	-	-	1	399	-	-
IV. Ο Ι Κ Ο Δ Ο Μ Ι Κ Α	32	1265	43	2306	9	51	5	432	3	288
1. Δομικά προσθήκαι & βελτιώσεις (ουχί επέκτασεις)	14	806	7	625	-	-	3	131	2	282
2. Συντηρήσεις και επισκευαί	18	459	34	1425	9	51	1	51	-	-
3. Αγοραί ή απαλλοτριώσεις οικοπέδων κλπ. χώρων	-	-	2	256	-	-	1	250	1	6
V. Δ Ι Α Φ Ο Ρ Α	38	2114	57	8127	1	60	14	898	14	2171
1. Συγκοινωνιών	4	208	15	4514	-	-	3	255	-	-
2. Έξυγιαντικά	17	1051	21	2647	-	-	4	313	12	2169
3. Κοινοχρήστων χώρων	5	454	11	647	1	60	4	120	1	1
4. Ιστορικά	6	88	2	30	-	-	-	-	-	-
5. Λοιπά διάφορα	6	313	8	289	-	-	3	210	1	1

κατά κατηγορίας και είδη αυτών ως και γεωγραφικόν διαμέρισμα : 'Ιούλιος-Σεπτέμβριος 1966

'Ιόνιοι Νήσοι		'Ηπειρος		Θεσσαλία		Μακεδονία		Θράκη		Νήσοι Αιγαίου		Κρήτη	
Τεχνικῶν ἔργων		Τεχνικῶν ἔργων		Τεχνικῶν ἔργων		Τεχνικῶν ἔργων		Τεχνικῶν ἔργων		Τεχνικῶν ἔργων		Τεχνικῶν ἔργων	
'Αριθμός	'Αξία	'Αριθμός	'Αξία	'Αριθμός	'Αξία	'Αριθμός	'Αξία	'Αριθμός	'Αξία	'Αριθμός	'Αξία	'Αριθμός	'Αξία
1	209	1	20	1	36	3	7733	4	179	1	15	1	-
1	209	1	20	1	36	3	7733	4	179	1	15	-	-
-	-	-	-	-	-	-	-	-	-	-	-	-	-
-	-	-	-	-	-	-	-	-	-	2	108	-	-
-	-	-	-	-	-	-	-	-	-	2	108	-	-
-	-	-	-	1	80	-	-	1	100	-	-	-	-
-	-	-	-	1	80	-	-	1	100	-	-	-	-
-	-	-	-	-	-	23	1192	2	249	-	-	1	94
-	-	-	-	-	-	1	14	1	198	-	-	-	-
-	-	-	-	-	-	22	1178	1	51	-	-	1	94
-	-	-	-	-	-	-	-	-	-	-	-	-	-
3	417	4	197	6	161	2	139	6	344	6	1618	1	2122
2	307	2	158	-	-	-	-	1	54	6	1618	1	2122
-	-	-	-	4	131	-	-	1	34	-	-	-	-
1	110	-	-	-	-	2	139	2	217	-	-	-	-
-	-	-	-	2	30	-	-	-	-	-	-	-	-
-	-	2	39	-	-	-	-	2	39	-	-	-	-


Πίναξ 3 : Αριθμός περατωθέντων τεχνικών έργων κατά κατηγορίας και καταβληθέντων δια ταύτα ποσά κατά έτη και μήνας.
Αξία εις χιλιάδας δραχμών

Έτος και μήν περατώσεως	Αριθμός και όλική αξία περατωθέντων έργων.											
	Σύνολον		Όδοποιΐας		Υδρεύσεως		Έγγειοβελτιωτικά		Οΐκοδομικά		Διάφορα	
	Έργα	Αξία	Έργα	Αξία	Έργα	Αξία	Έργα	Αξία	Έργα	Αξία	Έργα	Αξία
1962	4257	700270	1571	212630	817	68167	723	107377	627	85410	519	226586
1963	2751	591050	1035	318349	477	50298	392	81647	451	70665	396	69892
1964	2365	565869	861	263879	513	70801	341	59326	318	106915	332	24948
1ον τρίμηνον	948	194690	342	105042	262	37530	120	28838	88	15393	136	7887
2ον τρίμηνον	402	51711	128	18949	69	12065	60	6532	89	10465	56	3700
3ον τρίμηνον	324	63945	103	22680	76	12391	46	4107	45	19710	54	5057
4ον τρίμηνον	691	255523	288	117208	106	8815	115	55849	96	61347	86	8304
1965	1551	359520	466	136415	341	48358	239	67885	239	37339	266	69523
1ον τρίμηνον	452	85901	135	41680	92	9127	70	12238	72	18386	83	4470
2ον τρίμηνον	287	114543	76	33321	67	8230	51	15369	56	8085	37	49538
3ον τρίμηνον	303	68666	105	21251	64	11998	52	29543	43	3760	39	2114
4ον τρίμηνον	509	90410	150	40163	118	19003	66	10735	68	7108	107	13401
1966												
Ιανουάριος	164	16323	30	3532	47	4597	27	2803	33	3564	27	1827
Φεβρουάριος	150	10332	27	1764	43	2460	23	2047	26	2774	31	1287
Μάρτιος	95	13457	41	3404	20	1161	7	870	12	4905	15	3116
Απρίλιος	203	78203	77	62687	53	6008	12	2183	35	5196	26	2129
Μάϊος	125	14440	37	2421	32	4357	16	1843	17	2309	23	3510
Ιούνιος	156	17060	29	4814	52	3126	15	2640	28	3021	32	3459
Ιούλιος	159	26547	43	12432	61	5348	19	2008	17	5262	19	1497
Αύγουστος	122	9209	30	2533	34	1601	14	942	22	1673	22	2460
Σεπτέμβριος	161	34851	42	11733	72	11559	15	1145	18	6245	14	4169

Πίναξ 4 : Αριθμός περατωθέντων τεχνικών έργων και ολική αξία αυτών κατά κατηγορίας έργων και γεωγραφικών διαμερίσματα: Ιούλιος-Σεπτ/βριος 1966

Άξια εις χιλιάδας δραχμών

Γεωγραφικόν διαμέρισμα	Αριθμός και ολική αξία περατωθέντων έργων											
	Σύνολον		Όδοποιΐας		Υδρεύσεως		Εγγειοβελτιωτικά		Οικοδομικά		Διάφορα	
	Έργα	Άξια	Έργα	Άξια	Έργα	Άξια	Έργα	Άξια	Έργα	Άξια	Έργα	Άξια
<u>ΣΥΝΟΛΟΝ ΕΛΛΑΔΟΣ</u>	442	70607	115	26698	167	18508	48	4095	57	13180	55	8126
Περιφ. Πρωτευούσης	13	5006	3	4895	-	-	-	-	9	51	1	60
Α.Στ. Ελλάς και Εύβοια	130	10775	36	3422	56	4198	16	1505	8	752	14	898
Πελοπόννησος	119	20611	43	3272	48	4269	10	898	5	10002	13	2170
Ίόνιοι Νήσοι	5	3825	2	3408	-	-	-	-	-	-	3	417
Ήπειρος	13	1708	3	50	4	1305	1	100	1	56	4	197
Θεσσαλία	23	975	2	112	11	411	4	291	-	-	6	161
Μακεδονία	44	14209	4	7881	6	4108	4	179	28	1903	2	138
Θράκη	36	3570	14	1319	9	916	5	715	3	275	5	345
Νήσοι Αιγαίου	35	4575	4	328	20	2369	5	260	-	-	6	1618
Κρήτη	24	5353	4	2011	13	932	3	147	3	141	1	2122



Πίναξ 5: 'Αριθμός πληρωθέντων έργων κατά κατηγορίας, γεωγραφικά διαμερίσματα και νομούς.
Καταβληθέντα διά ταῦτα ποσά κατά πηγὰς χρηματοδοτήσεως καὶ κατηγορίας: Ιούλιος-Σεπτ/βριος 1966

Ποσά εἰς χιλιάδας δραχμῶν

Γεωγραφικά διαμερίσματα καὶ νομοί	Πληρωθέντα ἔργα		Καταβληθέντα ποσά κατά πηγὰς χρηματοδοτήσεως.						
	'Αριθμός ἔργων	'Ἐκ τούτων νέα	Σύνολον	'Ἐκ κρατικοῦ καταναλωτ. προϋπολ.	'Ἐκ κρατικοῦ προϋπολογισμοῦ επενδύσ.	'Ἐκ νομαρχιακοῦ ταμείου.	'Ἐκ προγράμματος κοινωφ. ἔργων	'Ἐκ πόρων Δήμων & Κοινοτ.	'Ἐξ ἐτέρων πηγῶν.
<u>ΓΕΝΙΚΟΝ ΣΥΝΟΛΟΝ</u>	12387	2472	1134768	60818	708903	80665	65841	66915	151626
<u>Ι. Ο Δ Ο Π Ο Ι Τ Α Σ</u>									
<u>ΣΥΝΟΛΟΝ ΕΛΛΑΔΟΣ</u>	3050	873	668862	31592	462035	66890	6924	39158	62263
<u>ΠΕΡ. ΠΡΩΤΕΥΟΥΣΗΣ</u>	547	215	81226	360	7651	2947	210	23018	47040
Περ. Π.Ν. Ἀττικῆς	434	158	73554	360	7651	2329	210	20033	42971
Περ. Π.Ν. Πειραιῶς	113	57	7672	-	-	618	-	2985	4069
<u>Δ. ΣΤ. ΕΛΛΑΣ & ΕΥΒΟΙΑ</u>	467	86	110711	2131	92042	11261	803	2873	1601
Ἀττικῆς (ὑπόλοιπον)	68	6	13284	662	8053	4062	-	447	60
Πειραιῶς (ὑπόλοιπον)	15	2	1404	147	-	699	49	8	501
Αἰτωλίας & Ἀκαρνανίας	128	22	62667	-	60341	1491	-	702	133
Βοιωτίας	52	12	2503	371	-	1447	-	685	-
Εὐβοίας	53	18	4526	742	1982	852	623	256	71
Εὐρυτανίας	75	4	10236	198	7362	1998	129	371	178
Φθιώτιδος	39	14	2111	-	1153	-	2	404	552
Φωκίδος	37	8	13980	11	13151	712	-	-	106
<u>ΠΕΛΟΠΟΝΝΗΣΟΣ</u>	359	105	166468	2948	150783	7076	246	2065	3350
Ἀργολίδος	38	19	6638	-	6137	-	-	171	330
Ἀρκαδίας	44	11	8032	-	5463	2114	71	16	368
Ἀχαΐας	80	12	88858	1248	84893	-	-	957	1760
Ἠλείας	37	13	20380	-	19556	252	94	289	189
Κορινθίας	29	5	31766	710	29140	1708	81	5	122
Λακωνίας	44	18	4076	-	3181	365	-	212	310
Μεσσηνίας	87	27	6718	990	2413	2637	-	415	263

Πίναξ 5 : 'Αριθμός πληρωθέντων έργων κατά κατηγορίας, γεωγραφικά διαμερίσματα και νομούς.
Καταβληθέντα διά ταῦτα ποσά κατά πηγὰς χρηματοδοτήσεως και κατηγορίας: Ιούλιος-Σεπτέμβριος 1966
(συνεχέτα)

Γεωγραφικά διαμερίσματα και νομοί	Πληρωθέντα έργα			Καταβληθέντα ποσά κατά πηγὰς χρηματοδοτήσεως.					
	'Αριθμός έργων	'Εκ τούτων νέα	Σύνολον	'Εκ κρατικού καταναλωτικού προϋπολογισμού	'Εκ κρατικού προϋπολογισμού επενδύσεων.	'Εκ νομαρχιακού ταμείου.	'Εκ προγράμματος κοινοφελών έργων.	'Εκ πόρων Δήμων και Κοινοτήτων.	'Εξ άλλων πηγών
<u>ΙΟΝΙΟΙ ΝΗΣΟΙ</u>	116	15	11.960	682	3532	5761	1063	84	830
Ζακύνθου	24	5	1.355	682	113	284	161	76	39
Κερκύρας	14	1	1.101	-	98	578	63	-	362
Κεφαλληνίας	74	9	9.118	-	3321	4590	839	-	368
Λευκάδος	4	0	386	-	-	309	-	8	69
<u>ΗΠΕΙΡΟΣ</u>	149	36	59.872	2.870	52810	3348	240	319	285
Άρτης	45	13	14.788	36	12449	1959	10	145	185
Θεσπρωτίας	30	7	10.648	105	9622	881	2	38	-
Ίωαννίνων	39	1	32.528	2.027	29957	493	-	-	51
Πρεβέζης	35	15	1.908	702	782	15	228	132	49
<u>ΘΕΣΣΑΛΙΑ</u>	260	69	49.596	8.176	32112	4048	348	3023	1889
Καρδίτσας	36	12	8.827	827	6674	1067	-	59	200
Λαρίσης	100	28	7.219	822	2816	2128	248	962	243
Μαγνησίας	80	13	19546	5.830	12123	-	-	1593	-
Τρικάλων	44	16	14004	697	10499	853	100	409	1446
<u>ΜΑΚΕΔΟΝΙΑ</u>	523	131	78361	9.074	50649	11304	936	2880	3518
Γρεβενών	8	0	4555	-	4555	-	-	-	-
Δράμας	67	21	10696	3.192	5173	2201	-	33	97
Ήμαθίας	18	11	727	280	-	247	55	80	65
Θεσσαλονίκης	93	31	10236	1.400	5561	-	-	1435	1840
Καβάλας	79	27	10084	1.890	6508	350	-	1246	90
Καστορίας	22	3	2644	142	1650	757	69	26	-

Πίναξ 5 : 'Αριθμός πληρωθέντων έργων κατά κατηγορίας, γεωγραφικά διαμερίσματα και νομούς.
Καταβληθέντα διά ταῦτα ποσά κατά πηγάς χρηματοδοτήσεως και κατηγορίας: Ιούλιος-Σεπτ/βριος 1966
(συνέχεια)

Ποσά εἰς χιλιάδας δραχμῶν

Γεωγραφικά διαμερίσματα και νομοί	Πληρωθέντα έργα		Καταβληθέντα ποσά κατά πηγάς χρηματοδοτήσεως.						
	'Αριθμός έργων	'Εκ τούτων Νέα	Σύνολον	'Εκ κρατικοῦ καταναλωτικοῦ προϋπολογισμοῦ.	'Εκ κρατικοῦ προϋπολογισμοῦ ἐπενδύσεων.	'Εκ Νομαρχιακοῦ Ταμείου	'Εκ προγράμματος κοινωφελῶν ἔργων	'Εκ πόρων Δήμων & Κοινοτήτων.	'Εξ ἐτέρων πηγῶν
<u>ΜΑΚΕΔΟΝΙΑ</u> (συνέχεια)									
Κιλκίς	15	2	1.303	507	53	619	-	13	111
Κοζάνης	44	7	14.055	1015	11.069	1.622	133	-	216
Πέλλης	13	2	2.620	163	-	2.256	-	-	201
Πιερίας	43	4	1.617	46	875	659	-	-	37
Σερρών	40	11	7.115	-	5.675	384	195	-	861
Φλωρίνης	21	7	8.279	389	6.729	1.114	-	47	-
Χαλκιδικῆς	60	5	4.430	50	2.801	1.095	484	-	-
<u>ΘΡΑΚΗ</u>	151	36	26.005	137	21.307	2.554	-	449	1.558
"Εβρου	86	25	22.221	-	19.390	2.098	-	147	586
Εάνθης	14	0	2.155	137	1.705	295	-	-	18
Ροδόπης	51	11	1.629	-	212	161	-	302	954
<u>ΝΗΣΟΙ ΑΙΓΑΙΟΥ</u>	158	46	12.659	94	5.904	3.964	1.347	936	414
Δωδεκανήσου	47	15	2.658	-	619	1.256	198	505	80
Κυκλάδων	29	13	3.349	-	1.843	398	1.108	-	-
Λέσβου	26	0	2.863	-	1.269	1.307	-	108	179
Σάμου	12	3	513	94	-	243	-	30	146
Χίου	44	15	3.276	-	2.173	760	41	293	9
<u>ΚΡΗΤΗ</u>	320	134	72.004	5120	45.245	14.627	1.731	3511	1770
"Ηρακλείου	136	95	19.573	2944	8.904	5.047	149	2475	54
Λασιθίου	23	6	22.733	-	22.611	-	-	42	80
Ρεθύμνης	85	20	11.715	1002	6.188	3.211	385	582	347
Χανίων	76	13	17.983	1174	7.542	6.369	1.197	412	1.289

Πίναξ 5 : Άριθμός πληρωθέντων έργων κατά κατηγορίας, γεωγραφικά διαμερίσματα και νομούς.

Καταβληθέντα διά ταύτα ποσά κατά πηγές χρηματοδότησεως και κατηγορίας - Ιούλιος-Σεπτ/βριος 1966 (συνέχεια)

Ποσά εις χιλιάδας δραχμών

Γεωγραφικά διαμερίσματα και νομοί	Πληρωθέντα έργα		Καταβληθέντα ποσά κατά πηγές χρηματοδότησεως						
	Άριθμός έργων	Έκ τούτων νέα	Σύνολον	Έκ κρατικού καταναλωτικού προϋπολογισμού	Έκ κρατικού προϋπολογισμού επενδύσεων.	Έκ νομαρχιακού ταμείου.	Έκ προγράμματος κλινωφελών έργων.	Έκ πόρων Δήμων και Κοινοτήτων.	Έξ έτέρων πηγών
II. ΥΔΡΕΥΣΕΩΣ									
<u>ΣΥΝΟΛΟΝ ΕΛΛΑΔΟΣ</u>	1980	575	76.769	1.325	4.737	4.916	48.428	7.485	9.878
<u>ΠΕΡ. ΠΡΩΤΕΥΟΥΣΗΣ</u>	18	7	357	-	-	-	100	244	13
Περ. Π.Ν. Άττικής	17	7	257	-	-	-	-	244	13
Περ. Π.Ν. Πειραιώς	1	0	100	-	-	-	100	-	-
<u>Α.ΣΤ.ΕΛΛΑΣ & ΕΥΒΟΙΑ</u>	317	59	10.891	221	560	661	8.057	1.045	347
Άττικής (Ύπόλοιπον)	24	3	669	-	-	-	470	158	41
Πειραιώς (Ύπόλοιπον)	24	7	1.681	221	307	661	223	125	144
Αίτωλίας & Ακαρνανίας	78	17	1.611	-	253	-	828	530	-
Βοιωτίας	54	11	1.174	-	-	-	1.030	120	24
Εύβοίας	59	12	3.937	-	-	-	3.786	36	115
Εύρυτανίας	41	0	557	-	-	-	547	-	10
Φθιώτιδος	24	9	444	-	-	-	355	76	13
Φωκίδος	13	0	818	-	-	-	818	-	-
<u>ΠΕΛΟΠΟΝΝΗΣΟΣ</u>	398	119	10.099	810	573	1.521	5.762	1.179	254
Άργολίδος	28	12	600	-	532	-	-	22	46
Άρκαδίας	78	39	2.818	245	10	1.471	1.041	33	18
Άχαΐας	114	13	1.774	-	-	-	990	784	-
Ήλειας	27	17	746	-	-	-	597	78	71
Κορινθίας	26	14	788	-	-	50	704	34	-
Λακωνίας	36	9	1.143	-	31	-	1.061	51	-
Μεσσηνίας	89	15	2.230	565	-	-	1.369	177	119

Πίναξ 5 : Αριθμός πληρωθέντων έργων κατά κατηγορίας, γεωγραφικά διαμερίσματα και νομούς.

Καταβληθέντα διά ταῦτα ποσά κατά πηγὰς χρηματοδοτήσεως καὶ κατηγορίας: Ιούλιος-Σεπτ/βριος 1966

Ποσὰ εἰς χιλιάδας δραχμῶν

(συνέχεια)

Γεωγραφικά διαμερίσματα καὶ νομοί	Πληρωθέντα ἔργα		Καταβληθέντα ποσὰ κατά πηγὰς χρηματοδοτήσεως						
	Ἀριθμὸς ἔργων	Ἐκ τούτων νέα	Σύνολον	Ἐκ κρατικοῦ καταναλωτικοῦ προϋπολογισμοῦ	Ἐκ κρατικοῦ προϋπολογισμοῦ ἐπενδύσεων	Ἐκ νομαρχιακοῦ ταμείου	Ἐκ προγράμματος κοινωφελῶν ἔργων.	Ἐκ πόρων Δήμων & Κοινοτήτων.	Ἐξ ἑτέρων πηγῶν
<u>ΙΟΝΙΟΙ ΝΗΣΟΙ</u>	101	8	2015	73	36	180	1.650	76	-
Ζακύνθου	10	6	86	-	-	-	85	1	-
Κερκύρας	38	0	569	-	-	-	569	-	-
Κεφαλληνίας	44	2	1251	-	-	180	996	75	-
Λευκάδος	9	0	109	73	36	-	-	-	-
<u>ΗΠΕΙΡΟΣ</u>	90	37	3385	221	-	56	3.036	52	20
Ἄρτης	60	26	2487	221	-	-	2.198	48	20
Θεσπρωτίας	10	4	477	-	-	56	420	1	-
Ἰωαννίνων	0	0	-	-	-	-	-	-	-
Πρεβέζης	20	7	421	-	-	-	418	3	-
<u>ΘΕΣΣΑΛΙΑ</u>	120	40	5865	-	-	-	4427	1399	39
Καρδίτσας	28	10	2280	-	-	-	2210	70	-
Λαρίσης	25	7	633	-	-	-	191	442	-
Μαγνησίας	48	16	2224	-	-	-	1447	777	-
Τρικάλων	19	7	728	-	-	-	579	110	39
<u>ΜΑΚΕΔΟΝΙΑ</u>	376	142	24919	-	3063	947	11395	2199	7315
Γρεβενῶν	0	0	-	-	-	-	-	-	-
Δράμας	47	13	5635	-	2506	419	2620	72	18
Ἡμαθίας	26	13	876	-	-	-	768	40	68
Θεσσαλονίκης	82	26	7922	-	-	-	1515	1090	5317
Καβάλας	64	19	1382	-	163	-	711	508	-
Καστορίας	19	4	906	-	394	-	489	23	-

Πίναξ 5 : Αριθμός πληρωθέντων έργων κατά κατηγορίας γεωγραφικά διαμερίσματα και νομούς. Καταβληθέντα δια ταύτα ποσά κατά πηγές χρηματοδότησεως και κατηγορίας: Ιούλιος-Σεπτ/βριος 1966 (συνέχεια)

Ποσά εις χιλιάδας δραχμών

Γεωγραφικά διαμερίσματα και νομού	Πληρωθέντα έργα		Καταβληθέντα ποσά κατά πηγές χρηματοδότησεως						
	Αριθμός έργων	Εκ τούτων νέα	Σύνολον	Εκ κρατικού καταναλωτικού προϋπολογισμού.	Εκ κρατικού προϋπολογισμού επενδύσεων.	Εκ νομαρχιακού παμείου.	Εκ προγράμματος κοινωφελών έργων	Εκ πόρων Δήμων & Κοινοτήτων.	Εξ άλλων πηγών.
<u>ΜΑΚΕΔΟΝΙΑ</u> (συνέχεια)									
Κιλκίς	14	11	704	-	-	-	598	106	-
Κοζάνης	51	20	2997	-	-	35	2962	-	-
Πέλλης	11	10	858	-	-	284	354	-	220
Πιερίας	18	12	623	-	-	-	356	267	-
Σερρών	5	3	1980	-	-	209	23	56	1692
Φλωρίνης	20	4	254	-	-	-	217	37	-
Χαλκιδικής	19	7	782	-	-	-	782	-	-
<u>ΘΡΑΚΗ</u>	65	18	7636	-	161	1164	4711	283	1317
Έβρου	30	6	2795	-	-	167	2439	182	7
Ευθης	7	4	166	-	161	-	-	-	5
Ροδόπης	28	8	4675	-	-	997	2272	101	1305
<u>ΝΗΣΟΙ ΑΙΓΑΙΟΥ</u>	228	27	5182	-	-	160	4407	269	346
Δωδεκανήσου	72	7	1474	-	-	160	1135	179	-
Κυκλάδων	7	3	540	-	-	-	540	-	-
Λέσβου	59	0	840	-	-	-	436	61	343
Σάμου	13	8	904	-	-	-	904	-	-
Χίου	77	9	1424	-	-	-	1392	29	3
<u>ΚΡΗΤΗ</u>	267	118	6420	-	344	227	4883	739	227
Ηρακλείου	147	83	3754	-	-	200	2999	404	191
Λασιθίου	24	7	479	-	144	-	225	74	36
Ρεθύμνης	51	11	1014	-	-	27	931	56	-
Χανίων	45	17	1133	-	200	-	728	205	-

Πίναξ 5 : Αριθμός πληρωθέντων έργων κατά κατηγορίας, γεωγραφικά διαμερίσματα και νομούς.

Καταβληθέντα διά ταῦτα ποσά κατά πηγές χρηματοδότησεως και κατηγορίας: Ιούλιος-Σεπτ/βριος 1966
(συνέχεια)

Ποσά εἰς χιλιάδας δραχμῶν

Γεωγραφικά διαμερίσματα και νομοί	Πληρωθέντα ἔργα		Καταβληθέντα ποσά κατά πηγές χρηματοδοτήσεως						
	Ἀριθμός ἔργων.	Ἐκ τούτων νέα.	Σύνολον	Ἐκ κρατικοῦ καταναλωτικοῦ προϋπολογισμοῦ.	Ἐκ κρατικοῦ προϋπολογισμοῦ ἐπενδύσεων.	Ἐκ νομαρχιακοῦ ταμείου.	Ἐκ προγράμματος κοινωφελῶν ἔργων.	Ἐκ πόρων Δήμων και Κοινοτήτων.	Ἐξ ἐτέρων πηγῶν.
III. ΕΓΓΕΙΟΒΕΛΤΙΩΤΙΚΑ									
ΣΥΝΟΛΟΝ ΕΛΛΑΔΟΣ	1186	213	168.381	2.144	152.216	465	6770	2.664	4.118
ΠΕΡ. ΠΡΩΤΕΥΟΥΣΗΣ	0	0	-	-	-	-	-	-	-
Περ. Π.Ν. Ἀττικῆς	0	0	-	-	-	-	-	-	-
Περ. Π.Ν. Πειραιῶς	0	0	-	-	-	-	-	-	-
Δ. ΣΤ. ΕΛΛΑΣ & ΕΥΒΟΙΑ	246	14	29.781	-	28.542	-	647	198	394
Ἀττικῆς (ὑπόλοιπον)	3	0	101	-	-	-	-	101	-
Πειραιῶς (ὑπόλοιπον)	0	0	-	-	-	-	-	-	-
Αἰτωλίας & Ἀκαρνανίας	74	4	26.312	-	26.010	-	41	50	211
Βοιωτίας	6	2	111	-	91	-	5	15	-
Εὐβοίας	4	3	218	-	200	-	-	2	16
Εὐρυτανίας	28	1	554	-	-	-	518	-	36
Φθιώτιδος	122	4	2455	-	2.211	-	83	30	131
Φωκίδος	9	0	30	-	30	-	-	-	-
ΠΕΛΟΠΟΝΝΗΣΟΣ	174	25	8676	-	7.444	-	845	156	231
Ἀργολίδος	0	0	-	-	-	-	-	-	-
Ἀρκαδίας	22	13	535	-	27	-	508	-	-
Ἀχαΐας	120	6	7822	-	7.353	-	230	130	109
Ἠλείας	6	4	86	-	-	-	-	3	83
Κορινθίας	14	0	162	-	36	-	85	7	34
Λακωνίας	5	0	47	-	20	-	22	-	5
Μεσσηνίας	7	2	24	-	8	-	-	16	-

Πίναξ 5 : Αριθμός πληρωθέντων έργων κατά κατηγορίας, γεωγραφικά διαμερίσματα και νομούς
 Καταβληθέντα διά ταύτα ποσά κατά πηγές χρηματοδότησεως και κατηγορίας: Ιούλιος-Σεπτ/βριος 1966
 (συνέχεια)

Ποσά εις χιλιάδας δραχμών

Γεωγραφικά διαμερίσματα και νομοί	Πληρωθέντα έργα		Καταβληθέντα ποσά κατά πηγές χρηματοδότησεως						
	Αριθμός έργων	Εκ τούτων νέα	Σύνολον	Εκ κρατικού καταναλωτικού προϋπολογισμού.	Εκ κρατικού προϋπολογισμού επενδύσεων	Εκ νομαρχιακού ταμείου	Εκ προγράμματος κοινωφελών έργων.	Εκ πόρων Δήμων & Κοινοτήτων.	Εξ ετέρων πηγών
<u>ΙΟΝΙΟΙ ΝΗΣΟΙ</u>	14	1	233	68	62	-	103	-	-
Ζακύνθου	2	0	2	-	-	-	2	-	-
Κερκύρας	4	0	101	-	-	-	101	-	-
Κεφαλληνίας	0	0	-	-	-	-	-	-	-
Λευκάδος	8	1	130	68	62	-	-	-	-
<u>ΗΠΕΙΡΟΣ</u>	107	20	19743	114	18800	-	547	73	209
Άρτης	32	4	630	114	326	-	107	73	10
Θεσπρωτίας	7	4	270	-	148	-	122	-	-
Ίωαννίνων	34	6	14910	-	14894	-	-	-	16
Πρεβέζης	34	6	3933	-	3432	-	318	-	183
<u>ΘΕΣΣΑΛΙΑ</u>	93	32	20475	354	18256	-	590	1219	56
Καρδίτσας	18	5	14641	-	14334	-	176	131	-
Λαρίσης	47	13	3339	354	1497	-	358	1074	56
Μαγνησίας	9	4	2067	-	2028	-	31	8	-
Τρικάλων	19	10	428	-	397	-	25	6	-
<u>ΜΑΚΕΔΟΝΙΑ</u>	294	49	71454	1057	65863	358	1557	776	1843
Γρεβενών	0	0	-	-	-	-	-	-	-
Δράμας	72	9	5853	130	4442	251	269	42	719
Ήμαθίας	24	5	15561	-	15176	-	385	-	-
Θεσσαλονίκης	43	3	25642	370	24792	-	-	189	291
Καβάλας	80	12	15656	502	13636	-	409	347	762
Καστορίας	3	0	4	-	-	-	-	4	-

Πίναξ 5 : Αριθμός πληρωθέντων έργων κατά κατηγορίας, γεωγραφικά διαμερίσματα και νομούς.
 Καταβληθέντα διά ταῦτα ποσά κατά πηγὰς χρηματοδοτήσεως καὶ κατηγορίας: Ιούλιος-Σεπτ/βριος 1966
 (συνέχεια)

Ποσά εἰς χιλιάδας δραχμῶν

Γεωγραφικά διαμερίσματα καὶ νομοί	Πληρωθέντα ἔργα		Καταβληθέντα ποσά κατά πηγὰς χρηματοδοτήσεως.						
	Ἀριθμός ἔργων	Ἐκ τούτων νέα	Σύνολον	Ἐκ κρατικοῦ καταναλωτικοῦ προϋπολογισμοῦ.	Ἐκ κρατικοῦ προϋπολογισμοῦ πενδύσεων.	Ἐκ νομαρχιακοῦ ταμείου	Ἐκ προγράμματος κοινωφελῶν ἔργων	Ἐκ πόρων Δήμων καὶ Κοινοτήτων.	Ἐξ ἑτέρων πηγῶν
ΜΑΚΕΔΟΝΙΑ (συνέχεια)									
Κιλκίς	4	1	3.308	-	3.308	-	-	-	-
Κοζάνης	20	4	505	-	459	-	-	-	46
Πέλλης	7	4	503	-	338	41	124	-	-
Πιερίας	13	2	530	55	250	-	200	-	25
Σερρών	4	1	3314	-	3.184	-	-	130	-
Φλωρίνης	18	8	373	-	73	66	170	64	-
Χαλκιδικῆς	6	0	205	-	205	-	-	-	-
ΘΡΑΚΗ	108	13	13491	529	11.662	46	1	53	1200
Ἐβρου	20	3	7416	-	7.363	-	-	53	-
Ἐάνθης	47	3	4282	230	3.981	46	-	-	25
Ροδόπης	41	7	1793	299	318	-	1	-	1175
ΝΗΣΟΙ ΑἰΓΑΙΟΥ	48	12	1713	-	-	-	1645	36	32
Δωδεκανήσου	17	3	1058	-	-	-	1034	24	-
Κυκλάδων	4	4	182	-	-	-	182	-	-
Δέσβου	11	0	191	-	-	-	170	1	20
Σάμου	3	2	177	-	-	-	177	-	-
Χίου	13	3	105	-	-	-	82	11	12
ΚΡΗΤΗ	102	47	2815	22	1.587	65	835	153	153
Ἡρακλείου	52	34	1458	-	1.088	65	32	120	153
Λασιθίου	9	1	163	-	-	-	150	13	-
Ρεθύμνης	26	6	552	-	99	-	447	6	-
Χανίων	15	6	642	22	400	-	206	14	-

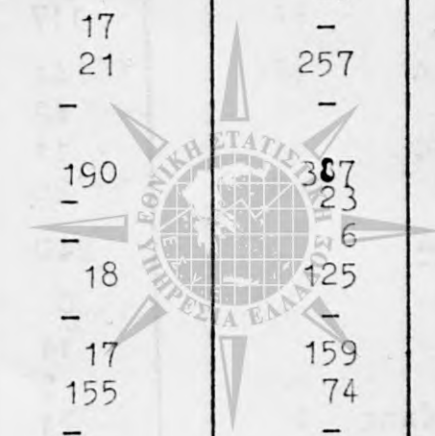
Πίναξ 5 : Αριθμός πληρωθέντων έργων κατά κατηγορίας, γεωγραφικά διαμερίσματα και νομούς.
Καταβληθέντα διά ταῦτα ποσά κατά πηγὰς χρηματοδοτήσεως και κατηγορίας: Ιούλιος-Σεπτ/βριος 1966
(συνέχεια)

Ποσά εἰς χιλιάδας δραχμῶν.

Γεωγραφικά διαμερίσματα και νομοί	Πληρωθέντα ἔργα		Καταβληθέντα ποσά κατά πηγὰς χρηματοδοτήσεως						
	Ἀριθμός ἔργων	Ἐκ τούτων νέα	Σύνολον	Ἐκ κ.ρατικοῦ καταναλωτικοῦ προϋπολογισμοῦ.	Ἐκ κ.ρατικοῦ προϋπολογισμοῦ ἐπενδύσεων.	Ἐκ νομαρχιακοῦ ταμείου.	Ἐκ προγράμματος κοινωφελῶν ἔργων.	Ἐκ πόρων Δήμων και Κοινοτήτων	Ἐξ ἑτέρων πηγῶν

IV. ΟΙΚΟΔΟΜΙΚΑ

<u>ΣΥΝΟΛΟΝ ΕΛΛΑΔΟΣ</u>	5161	460	106.042	22473	46239	6520	1194	8598	21.018
<u>ΠΕΡ. ΠΡΩΤΕΥΟΥΣΗΣ</u>	217	60	41.505	13008	18983	62	-	1886	7.566
Περ.Π.Ν. Ἀττικῆς	165	36	35.199	12554	13459	62	-	1648	7.476
Περ.Π.Ν. Πειραιῶς	52	24	6.306	454	5524	-	-	238	90
<u>Δ. ΣΤ. ΒΑΛΛΑΣ & ΕΥΒΟΙΑ</u>	131	40	7.878	1091	2540	800	93	554	2.800
Ἀττικῆς (ὑπόλοιπον)	11	1	507	-	357	42	-	8	100
Πειραιῶς (ὑπόλοιπον)	2	0	41	40	-	-	-	1	-
Αἰτωλίας & Ἀκαρνανίας	23	9	1.352	835	317	-	-	200	-
Βοιωτίας	23	11	1.509	11	-	-	55	59	1.384
Εὐβοίας	15	4	1.367	-	399	-	-	29	939
Εὐρυτανίας	16	1	412	-	217	9	17	-	169
Φθιώτιδος	22	9	859	-	-	454	21	257	127
Φωκίδος	19	5	1831	205	1250	295	-	-	81
<u>ΠΕΛΟΠΟΝΝΗΣΟΣ</u>	4080	142	17275	3089	11282	279	190	387	2048
Ἀργολίδος	4	0	666	-	643	-	-	23	-
Ἀρκαδίας	14	4	636	1	173	255	-	6	201
Ἀχαΐας	11	3	143	-	-	-	18	125	-
Ἠλείας	14	0	344	344	-	-	-	-	-
Κορινθίας	14	8	1128	-	-	-	17	159	952
Λακωνίας	9	6	239	-	-	-	155	74	10
Μεσσηνίας	4014	121	14119	2744	10466	24	-	-	885



Πίναξ 5 : Αριθμός πληρωθέντων έργων κατά κατηγορίας, γεωγραφικά διαμερίσματα και νομούς.

Καταβληθέντα διά ταύτα ποσά κατά πηγές χρηματοδότησεως και κατηγορίας: Ιούλιος-Σεπτ/βριος 1966

(συνέχεια)

Ποσά εις χιλιάδας δραχμών

Γεωγραφικά διαμερίσματα και νομοί	Πληρωθέντα έργα		Καταβληθέντα ποσά κατά πηγές χρηματοδότησεως						
	Αριθμός έργων	Εκ τούτων νέα	Σύνολον	Εκ κρατικού καταναλωτικού προϋπολογισμού.	Εκ κρατικού προϋπολογισμού επενδύσεων.	Εκ νομαρχιακού.	Εκ προγράμματος κοινωφελών έργων.	Εκ πόρων Δήμων και Κοινοτήτων.	Εξ άλλων πηγών.
<u>ΙΟΝΙΟΙ ΝΗΣΟΙ</u>	40	12	4.877	20	2.745	104	262	581	1165
Ζακύνθου	1	0	39	-	-	-	-	-	39
Κερκύρας	6	2	2.217	12	1.800	5	-	-	400
Κεφαλληνίας	22	6	1.497	8	-	99	262	581	547
Λευκάδος	11	4	1.124	-	945	-	-	-	179
<u>ΗΠΕΙΡΟΣ</u>	51	21	4.361	1676	1.489	335	34	36	791
Αρτης	13	10	345	56	243	19	-	-	27
Θεσπρωτίας	4	2	425	-	-	225	-	-	200
Ίωαννίνων	13	0	2.831	1600	900	-	-	-	331
Πρεβέζης	21	9	760	20	346	91	34	36	233
<u>ΘΕΣΣΑΛΙΑ</u>	117	55	9.951	487	2.349	2578	15	1506	3016
Καρδίτσας	44	27	959	261	221	98	6	28	345
Λαρίσης	42	12	6.115	-	1.765	2209	9	1324	808
Μαγνησίας	11	0	545	226	200	-	-	119	-
Τρικάλων	20	16	2.332	-	163	271	-	35	1863
<u>ΜΑΚΕΔΟΝΙΑ</u>	240	61	10.550	1482	4.774	710	131	1655	1798
Γρεβενών	0	0	-	-	-	-	-	-	-
Δράμας	14	2	764	86	391	-	-	275	12
Ήμαθίας	5	2	632	-	556	29	-	47	-
Θεσσαλονίκης	71	23	1.142	234	-	41	28	889	210
Καβάλας	30	7	2.290	297	1.718	-	1	274	-
Καστοριάς	13	4	669	-	349	308	-	12	-

Πίναξ 5 : Αριθμός πληρωθέντων έργων κατά κατηγορίας, γεωγραφικά διαμερίσματα και τομείς.
Καταβληθέντα διά ταῦτα ποσά κατά πηγὰς χρηματοδοτήσεως καὶ κατηγορίας: Ιούλιος-Σεπτέμβριος 1966
(συνέχεια)

Ποσά εἰς χιλιάδας δραχμῶν

Γεωγραφικά διαμερίσματα καὶ νομοί	Πληρωθέντα ἔργα		Καταβληθέντα ποσά κατά πηγὰς χρηματοδοτήσεως.						
	Ἀριθμός ἔργων	Ἐκ τούτων νέα	Σύνολον	Ἐκ κρατικοῦ καταναλωτικοῦ προϋπολογισμοῦ	Ἐκ κρατικοῦ προϋπολογισμοῦ ἐπενδύσεων.	Ἐκ νομαρχιακοῦ ταμείου.	Ἐκ προγράμματος κοινωφελῶν ἔργων.	Ἐκ πόρων Δήμων καὶ Κοινοτήτων	Ἐξ ἐτέρων πηγῶν.
ΜΑΚΕΔΟΝΙΑ (συνέχεια)									
Κιλκίς	7	1	624	60	564	-	-	-	-
Κοζάνης	3	0	559	-	-	103	-	-	456
Πέλλης	2	0	100	-	-	15	-	-	85
Πιερίας	6	3	122	-	-	-	102	20	-
Σερρών	7	0	914	169	745	-	-	-	-
Φλωρίνης	38	16	1796	601	451	214	-	138	392
Χαλκιδικῆς	44	3	678	35	-	-	-	-	643
ΘΡΑΚΗ	16	3	1016	84	33	123	-	291	485
Ἐβρου	11	2	877	55	4	53	-	280	485
Ἐάνθης	3	0	127	28	29	70	-	-	-
Ροδόπης	2	1	12	1	-	-	-	14	-
ΝΗΣΟΙ ΑἰΓΑΙΟΥ	86	15	2186	80	409	770	182	194	551
Δωδεκανήσου	43	12	1250	-	-	741	95	59	355
Κυκλάδων	0	0	-	-	-	-	-	-	-
Λέσβου	33	0	780	80	409	-	87	84	120
Σάμου	1	1	18	-	-	-	-	-	18
Χίου	9	2	138	-	-	29	-	51	58
ΚΡΗΤΗ	183	51	6443	1456	1635	759	287	1508	798
Ἡρακλείου	36	18	1185	109	358	247	-	446	25
Λασιθίου	21	3	1405	1138	26	25	206	4	6
Ρεθύμνης	40	13	1337	102	383	383	81	96	292
Χανίων	86	17	2516	107	868	104	-	962	475

Πίναξ 5 : 'Αριθμός πληρωθέντων έργων κατά κατηγορίας, γεωγραφικά διαμερίσματα και νομούς.

Καταβληθέντα διά ταῦτα ποσά κατά πηγές χρηματοδοτήσεως και κατηγορίας. 'Ιούλιος-Σεπτέμβριος 1966 (συνέχεια)

Ποσά εἰς χιλιάδας δραχμῶν

Γεωγραφικά διαμερίσματα και νομοί	Πληρωθέντα ἔργα		Καταβληθέντα ποσά κατά πηγές χρηματοδοτήσεως						
	'Αριθμός ἔργων	'Εκ τούτων νέα	Σύνολον	'Εκ κρατικοῦ καταναλωτικοῦ προϋπολογισμοῦ	'Εκ κρατικοῦ προϋπολογισμοῦ πενδύσεων.	'Εκ νομαρχιακοῦ ταμείου.	'Εκ προγράμματος κοινωφελῶν ἔργων.	'Εκ πόρων Δήμων & Κοινοτήτων.	'Εξ ἐτέρων πηγῶν
<u>V. Δ Ι Α Φ Ο Ρ Α</u>									
<u>ΣΥΝΟΛΟΝ ΕΛΛΑΔΟΣ</u>	1010	351	114.714	3284	43.676	1.870	2.525	9010	54.349
<u>ΠΕΡ. ΠΡΩΤΕΥΟΥΣΗΣ</u>	174	77	46.526	-	2.938	258	60	2842	40.428
Περ. Π. Ν. 'Αττικής	139	47	45.971	-	2.510	258	60	2691	40.052
Περ. Π. Ν. Πειραιῶς	35	30	555	-	28	-	-	151	376
<u>Δ. ΣΤ. ΕΛΛΑΣ & ΕΥΒΟΙΑ</u>	138	45	12.854	225	9.206	104	90	1081	2.148
'Αττικής (ὑπόλοιπον)	16	8	1.136	70	1.038	-	-	28	-
Πειραιῶς (ὑπόλοιπον)	9	0	190	-	-	64	21	35	70
Αἰτωλίας & 'Ακαρνανίας	39	13	8.349	-	7.880	-	-	194	275
Βοιωτίας	9	6	532	3	-	-	63	32	399
Εὐβοίας	22	9	766	117	-	-	-	509	140
Εὐρυτανίας	20	0	1.407	-	133	40	6	15	1.213
Φθιώτιδος	23	9	474	-	155	-	-	268	51
Φωκίδος	0	0	-	-	-	-	-	-	-
<u>ΠΕΛΟΠΟΝΝΗΣΟΣ</u>	162	48	3.829	496	918	24	238	921	1.232
'Αργολίδος	0	0	-	-	-	-	-	-	-
'Αρκαδίας	17	5	345	174	103	-	18	19	31
'Αχαΐας	75	12	1.437	-	585	-	26	160	666
'Ηλείας	23	16	794	-	-	-	94	506	194
Κορινθίας	2	0	23	-	-	-	-	-	23
Λακωνίας	29	10	527	-	221	-	100	159	47
Μεσσηνίας	16	5	703	322	9	24	-	77	271

Πίναξ 5 : Αριθμός πληρωθέντων έργων κατά κατηγορίας, γεωγραφικά διαμερίσματα και νομούς.

Καταβληθέντα διά ταῦτα ποσά κατά πηγὰς χρηματοδοτήσεως καὶ κατηγορίας: Ἰούλιος-Σεπτέμβριος 1966 (συνέχεια)

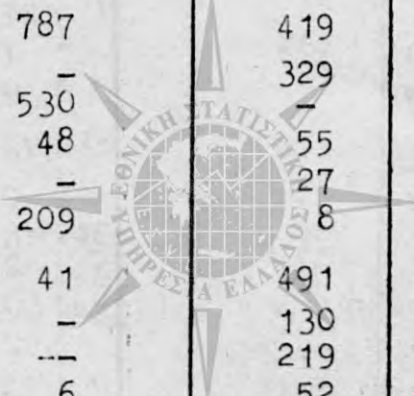
Ποσὰ εἰς χιλιάδας δραχμῶν.

Γεωγραφικά διαμερίσματα καὶ νομοὶ	Πληρωθέντα ἔργα		Καταβληθέντα ποσὰ κατά πηγὰς χρηματοδοτήσεως						
	Ἀριθμὸς ἔργων	Ἐκ τούτων Νέα	Σύνολον	Ἐκ κρατικοῦ κατανάλωτικῆς προϋπολογισμοῦ.	Ἐκ κρατικοῦ προϋπολογισμοῦ ἐπενδύσεων.	Ἐκ νομαρχιακοῦ ταμείου.	Ἐκ προγράμματος κοινωφελῶν ἔργων.	Ἐκ πόρων Δήμων & Κοινοτήτων.	Ἐξ ἐτέρων πηγῶν
<u>ΙΟΝΙΟΙ ΝΗΣΟΙ</u>	29	1	6.724	-	4209	5	1231	202	1077
Ζακύνθου	2	0	40	-	-	-	-	-	40
Κερκύρας	10	0	4.394	-	4173	-	-	202	19
Κεφαλληνίας	14	0	1.279	-	36	5	1154	-	84
Λευκάδος	3	1	1.011	-	-	-	77	-	934
<u>ΗΠΕΙΡΟΣ</u>	21	14	6.071	94	5075	493	32	17	360
Ἄρτης	11	6	258	94	146	-	-	5	13
Θεσπρωτίας	3	3	2.198	-	1705	493	-	-	-
Ἰωαννίνων	0	0	-	-	-	-	-	-	-
Πρεβέζης	15	5	3.615	-	3224	-	32	12	347
<u>ΘΕΣΣΑΛΙΑ</u>	61	18	3.322	1.318	1309	186	16	469	24
Καρδίτσας	18	4	847	508	189	-	16	110	24
Λαρίσης	27	4	1.068	810	-	-	-	258	-
Μαγνησίας	7	2	1.217	-	1120	-	-	97	-
Τρικάλων	9	8	190	-	-	186	-	4	-
<u>ΜΑΚΕΔΟΝΙΑ</u>	178	64	11.677	345	2834	148	-	2184	6166
Γρεβενῶν	0	0	-	-	-	-	-	-	-
Δράμας	18	11	1.170	135	687	-	-	319	29
Ἡμαθίας	2	0	159	123	-	36	-	-	-
Θεσσαλονίκης	50	11	7.375	-	615	-	-	809	5951
Καβάλας	52	26	1.003	87	36	-	-	35	45
Καστορίας	13	3	58	-	-	-	-	58	-

Πίναξ 5 : Αριθμός πληρωθέντων έργων κατά κατηγορίας, γεωγραφικά διαμερίσματα και νομούς.
Καταβληθέντα διά ταῦτα ποσά κατά πηγὰς χρηματοδοτήσεως και κατηγορίας: Ιούλιος-Σεπτέμβριος 1966 (συνέχεια)

Ποσά εἰς χιλιάδας δραχμῶν.

Γεωγραφικά διαμερίσματα και νομοί	Πληρωθέντα ἔργα		Καταβληθέντα ποσά κατά πηγὰς χρηματοδοτήσεως						
	Ἀριθμός ἔργων	Ἐκ τούτων νέα	Σύνολον	Ἐκ κρατικοῦ καταναλωτικοῦ προϋπολογισμοῦ	Ἐκ κρατικοῦ προϋπολογισμοῦ ἐπενδύσεων.	Ἐκ νομορχιακοῦ ταμείου	Ἐκ προγράμματος κοινωφελῶν ἔργων.	Ἐκ πόρων Δήμων & Κοινοτήτων.	Ἐξ ἑτέρων πηγῶν
ΜΑΚΕΔΟΝΙΑ (συνέχεια)									
Κιλκίς	7	1	36	-	-	-	-	36	-
Κοζάνης	7	1	410	-	372	-	-	-	38
Πέλλης	1	0	27	-	-	27	-	-	-
Πιερίας	9	5	111	-	-	-	-	111	-
Σερρών	1	0	5	-	-	-	-	5	-
Φλωρίνης	17	6	323	-	124	85	-	11	103
Χαλκιδικῆς	1	0	1000	-	1000	-	-	-	-
ΘΡΑΚΗ	50	22	8707	306	7451	161	30	384	375
Ἐβρου	26	9	7532	306	6581	161	-	283	201
Ἐάνθης	0	0	-	-	-	-	-	-	-
Ροδόπης	24	13	1175	-	870	-	30	101	174
ΝΗΣΟΙ ΑἰΓΑΙΟΥ	106	31	5249	500	1595	208	787	419	1740
Δωδεκανήσου	34	11	1888	-	678	208	-	329	673
Κυκλάδων	6	5	695	-	165	-	530	-	-
Δέσβου	35	5	1859	500	752	-	48	55	504
Σάμου	6	3	66	-	-	-	-	27	39
Χίου	25	7	741	-	-	-	209	8	524
ΚΡΗΤΗ	83	31	9755	-	8141	283	41	491	799
Ἡρακλείου	15	4	2208	-	1532	-	-	130	546
Λασιθίου	31	17	3042	-	2700	-	-	219	123
Ρεθύμνης	24	4	4261	-	3790	283	6	52	130
Χανίων	13	6	244	-	119	-	35	90	-



Πίναξ 6 : Είσοδοι και πληρωμαί των Δήμων και Κοινοτήτων κατά γεωγραφικόν διαμερίσμα και νομόν.

Ποσά εις χιλιάδας δραχμών.

Γεωγραφικόν διαμερίσμα και νομός	Βεβαιωθέντα		Είσοδοι				Πληρωμαί				
	'Ιανουάριος Δεκέμβριος		'Απρίλιος 'Ιούνιος		'Ιανουάριος 'Ιούνιος		'Απρίλιος 'Ιούνιος		'Ιανουάριος 'Ιούνιος		
	1965	1964	1966	1965	1966	1965	1966	1965	1966	1965	
✓											
<u>ΣΥΝΟΛΟΝ ΕΛΛΑΔΟΣ</u>	3.195.308	2.901.948	646.624	561.318	1.114.853	898.348	666.428	529.850	1.016.419	783.079	
<u>ΠΕΡΙΦ. ΠΡΩΤΕΥΟΥΣΗΣ</u>	916.200	757.935	182.320	163.531	305.978	269.228	172.501	126.620	265.591	185.933	
Περ. ΠΡΩΤ. Ν. 'Αττικής	733.865	-	150.941	133.392	251.271	219.501	139.388	94.119	209.980	135.360	
Περ. ΠΡΩΤ. Ν. Πειραιώς	182.335	-	31.379	30.139	54.707	49.727	33.113	32.501	55.611	50.573	
<u>Δ. ΣΤ. ΕΛΛΑΣ & ΕΥΒΟΙΑ</u>	332.935	287.392	72.176	52.154	119.568	81.632	71.294	54.878	99.179	81.624	
'Αττικής (υπόλοιπον)	65.295	68.053	11.444	10.383	18.832	17.575	12.423	11.144	18.387	15.260	
Πειραιώς (υπόλοιπον)	16.602	-	4.869	2.289	9.262	4.038	4.491	2.806	6.564	4.003	
Αίτωλίας & 'Ακαρνανίας	66.174	56.603	16.038	10.214	25.445	14.826	15.422	10.584	21.682	15.117	
Βοιωτίας	48.198	42.426	12.076	7.201	19.882	11.780	10.980	8.590	15.254	13.153	
Εύβοίας	56.860	47.759	10.282	8.409	16.452	13.179	11.175	9.165	16.951	14.457	
Εύρυτανίας	10.263	7.642	1.360	1.212	2.533	2.106	1.293	1.237	2.423	1.973	
Φθιώτιδος	51.810	49.927	12.637	9.539	20.769	14.023	12.000	8.347	12.000	13.583	
Φωκίδος	17.733	16.982	3.470	2.907	6.393	4.105	3.510	3.005	5.918	4.078	
<u>ΠΕΛΟΠΟΝΝΗΣΟΣ</u>	328.986	294.220	74.164	60.284	140.827	97.810	81.769	59.844	135.904	90.968	
Αργολίδος	30.888	23.717	6.321	5.915	15.633	13.046	6.174	5.606	15.127	11.907	
Αρκαδίας	31.535	31.053	11.595	6.092	15.924	9.312	6.503	6.641	9.226	8.601	
Αχαΐας	86.744	74.146	22.582	18.372	51.248	29.208	27.989	16.436	50.286	23.977	
Ηλείας	44.033	36.855	7.872	6.847	14.529	10.372	9.390	7.616	15.742	11.107	
Κορινθίας	44.965	43.869	7.411	6.486	12.141	10.627	10.406	7.001	15.590	10.677	
Λακωνίας	32.693	28.336	6.709	6.741	12.202	10.351	6.997	6.553	9.565	9.034	
Μεσσηνίας	58.128	56.244	11.674	9.831	19.150	14.894	14.310	9.991	20.368	15.665	

Πίναξ 6: Είσπραξεις και πληρωμαί των Δήμων και Κοινοτήτων κατά γεωγραφικόν διαμέρισμα και ν.ζμόν. (συνέχεια)
 Ποσά εις χιλιάδας δραχμών.

Γεωγραφικόν διαμέρισμα καί νομός	Βεβαιωθέντα		Είσπραξεις				Πληρωμαί			
	'Ιανουάριος Δεκέμβριος		'Απρίλιος 'Ιούνιος		'Ιανουάριος 'Ιούνιος		'Απρίλιος 'Ιούνιος		'Ιανουάριος 'Ιούνιος	
	1965	1964	1966	1965	1966	1965	1966	1965	1966	1965
<u>ΙΟΝΙΟΙ ΝΗΣΟΙ</u>	54.412	72.833	10.912	10.713	22.778	16.813	11.661	11.592	19.280	17.486
Ζακύνθου	9.456	8.251	1.692	1.668	2.782	2.547	1.867	1.914	2.557	2.411
Κερκύρας	23.079	29.156	4.204	4.567	11.772	7.698	3.174	4.660	7.809	8.083
Κεφαλληνίας	13.505	28.138	3.624	3.971	5.833	5.189	4.808	4.156	6.364	5.402
Λευκάδος	8.372	7.288	1.392	507	2.391	1.379	1.812	862	2.550	1.590
<u>ΗΠΕΙΡΟΣ</u>	107.662	96.179	19.798	15.837	32.387	25.898	23.125	17.844	35.025	25.090
'Αρτης	18.743	16.456	3.253	2.703	5.994	3.291	3.563	2.847	6.455	3.546
Θεσπρωτίας	17.283	12.964	3.969	2.838	5.856	5.482	3.353	3.183	5.426	4.328
'Ιωαννίνων	53.941	48.665	9.198	8.037	14.442	13.435	11.813	9.220	16.330	13.597
Πρεβέζης	17.695	18.094	3.378	2.259	6.095	3.690	4.396	2.594	6.804	3.619
<u>ΘΕΣΣΑΛΙΑ</u>	206.310	214.426	45.545	37.405	76.272	61.381	54.830	41.130	80.893	59.084
Καρδίτσης	40.203	34.995	9.354	5.878	13.961	9.198	12.598	7.086	17.227	9.812
Λαρίσης	71.194	74.422	17.314	14.374	25.134	24.429	19.243	16.330	25.628	22.596
Μαγνησίας	51.211	63.123	12.444	10.972	22.708	17.955	13.959	10.544	21.726	17.101
Τρικάλων	43.702	41.886	6.433	6.181	14.469	9.799	9.030	7.170	16.312	9.575
<u>ΜΑΚΕΔΟΝΙΑ</u>	748.838	706.263	151.565	135.518	250.932	197.349	150.837	127.672	220.398	183.314
Γρεβενών	14.334	-	2.235	2.064	3.274	3.014	2.683	2.201	3.347	2.595
Δράμας	48.213	42.027	10.378	10.759	20.944	14.618	9.365	9.786	15.203	14.205
'Ημαθίας	37.752	38.266	6.094	7.352	12.332	11.432	7.522	6.836	11.881	10.792
Θεσσαλονίκης	281.475	270.638	56.976	47.137	87.954	72.565	56.969	41.105	74.898	60.077
Καβάλας	78.699	68.743	18.311	16.026	27.001	21.718	12.643	14.008	22.785	19.864
Καστοριάς	17.715	18.838	3.236	3.772	4.535	5.180	3.501	3.952	4.993	5.397

Πίναξ 6 : Είσπραξεις και πληρωμαί των Δήμων και Κοινοτήτων κατά γεωγραφικόν διαμέρισμα και νομόν (συνέχεια)

Ποσά εις χιλιάδας δραχμών.

Γεωγραφικόν διαμέρισμα και νομός	Βεβαιωθέντα		Είσπραξεις				Πληρωμαί			
	'Ιανουάριος Δεκέμβριος		'Απρίλιος 'Ιούνιος		'Ιανουάριος 'Ιούνιος		'Απρίλιος 'Ιούνιος		'Ιανουάριος 'Ιούνιος	
	1965	1964	1966	1965	1966	1965	1966	1965	1966	1965
<u>ΜΑΚΕΔΟΝΙΑ</u> (συνέχεια)										
Κιλκίς	28.351	27.451	4.888	5.345	9.310	6.676	5.390	4.551	8.282	6.572
Κοζάνης	52.307	61.293	10.789	8.606	17.753	11.794	12.103	8.832	17.685	12.086
Πέλλης	38.476	40.992	9.243	7.570	16.622	10.896	8.314	7.508	14.034	10.588
Πιερίας	24.007	31.206	4.675	4.176	7.622	6.613	5.340	4.914	7.628	6.591
Σερρών	86.896	63.736	17.299	15.064	29.844	21.488	17.616	16.030	26.441	22.723
Φλωρίνης	17.470	21.064	2.960	4.000	5.154	6.194	3.773	4.179	5.826	6.377
Χαλκιδικής	23.143	22.009	4.481	3.647	8.587	5.161	5.618	3.770	7.395	5.447
<u>ΘΡΑΚΗ</u>	115.092	103.222	22.707	20.385	40.932	32.157	23.314	19.743	37.657	31.058
Έβρου	42.473	37.819	7.972	8.017	16.297	13.326	8.480	7.426	14.018	11.427
Εάνθης	39.053	31.101	7.113	6.040	11.331	9.702	6.563	6.706	11.236	10.547
Ροδόπης	33.566	34.302	7.622	6.328	13.304	9.129	8.271	5.611	12.403	9.084
<u>ΝΗΣΟΙ ΑΙΓΑΙΟΥ</u>	205.102	182.179	40.269	37.316	72.533	67.434	43.260	37.980	72.802	60.467
Δωδεκανήσου	95.017	76.378	22.411	19.994	38.458	36.750	21.452	20.033	36.409	32.161
Κυκλάδων	21.593	25.078	4.444	2.471	7.838	6.561	5.471	3.641	8.882	6.128
Λέσβου	54.614	49.772	7.401	8.811	16.163	14.293	9.402	8.501	17.708	13.616
Σάμου	14.271	12.412	2.022	2.623	3.123	4.343	2.322	2.957	3.178	4.038
Χίου	19.607	18.539	3.991	3.417	6.951	5.487	4.613	2.848	6.625	4.524
<u>ΚΡΗΤΗ</u>	179.771	187.299	27.168	28.175	52.646	48.646	33.837	32.547	49.690	48.055
Ηρακλείου	61.999	91.392	9.139	9.720	19.716	17.309	12.089	10.162	16.836	16.822
Λασιθίου	26.974	27.075	3.858	3.525	7.410	8.508	5.314	4.692	7.783	6.916
Ρεθύμνης	31.345	25.278	5.363	3.494	7.347	5.142	6.662	6.454	9.145	8.257
Χανίων	59.453	43.554	8.808	11.436	18.173	17.687	9.772	11.239	15.926	16.060

Πίναξ 7 : Κατανομή των έκδοθέντων διαβατηρίων κατ'έκδοσαν ταῦτα ἀρχήν, τύπον αὐτῶν, φύλον καὶ σκοπὸν μεταβάσεως εἰς τὸ ἐξωτερικόν τῶν λαβόντων διαβατήριον ἀτόμων: Ἰούλιος-Σεπτέμβριος 1966.

Ἐκδοῦσα τὸ δια- βατήριον ἀρχή	Ἀριθμὸς ἐκδοθέντων διαβατηρίων			Ἀριθμὸς λαβόντων διαβατήριον ἀτόμων									
	Σύνολον	Νέα	Ἀνανεω- θέντα	Σκοπὸς ἐκδόσεως τοῦ διαβατηρίου									
				Σύνο- λον	Ἀρρε- νες	Θή- λεις	Διὰ μετανάστευσιν			Δι' ἀποδημίαν			
							Σύνο- λον	Ἐλευ- θέρως	Ὁμαδι- κῶς (μὲν ΔΕΜΕ)	Σύνο- λον	Ἐργα- σία	Σπου- δαί	Λοιποί λόγοι
<u>ΣΥΝΟΛΟΝ ΕΛΛΑΔΟΣ</u>	66.641	53.914	12.727	73.869	40.307	33.562	6.984	5.388	1.596	66.885	18.769	3.732	44.384
<u>Α. ΥΠΟΥΡΓ. ΕΣΩΤΕΡΙΚΩΝ</u>	27.267	22.921	4.346	30.337	17.164	13.173	3.411	1.815	1.596	26.926	3.956	1.928	21.042
<u>Β. ΝΟΜΑΡΧΙΑΙ</u>	39.374	30.993	8.381	43.532	23.143	20.389	3.573	3.573	-	39.959	14.813	1.804	23.342
<u>Δ. ΣΤ. ΕΛΛΑΣ & ΕΥΒΟΙΑ</u>	1.488	1.241	247	1.660	1.072	588	184	184	-	1.476	558	108	810
Αἰτωλίας & Ἀκαρνανίας	524	454	70	585	382	203	99	99	-	486	265	30	191
Βοιωτίας	173	130	43	190	117	73	6	6	-	184	18	22	144
Εὐβοίας	392	307	85	416	259	157	15	15	-	401	172	30	199
Εὐρυτανίας	75	70	5	97	58	39	51	51	-	46	19	2	25
Φθιώτιδος	259	228	31	306	214	92	7	7	-	299	81	17	201
Φωκίδος	65	52	13	66	42	24	6	6	-	60	3	7	50
<u>ΠΕΛΟΠΟΝΝΗΣΟΣ</u>	3.968	3.407	561	4.445	2.579	1.866	1.229	1.229	-	3.216	924	215	2.077
Αργολίδος	279	246	33	327	197	130	57	57	-	270	40	20	210
Αρκαδίας	467	437	30	557	312	245	297	297	-	260	25	17	218
Αχαΐας	911	746	165	981	556	425	125	125	-	856	130	113	613
Ηλείας	525	423	102	525	333	192	62	62	-	463	267	7	189
Κορινθίας	366	318	48	366	233	133	86	86	-	280	61	15	204
Λακωνίας	578	521	57	727	397	330	342	342	-	385	82	10	293
Μεσσηνίας	842	716	126	962	551	411	260	260	-	702	319	33	350

Πίναξ 7 : Κατανομή των έκδοθέντων διαβατηρίων κατ'έκδοσαν ταῦτα ἀρχήν, τύπον αὐτῶν, φύλον καί σκοπὸν μεταβάσεως εἰς τὸ ἐξωτερικόν τῶν λαβόντων διαβατήριον ἀτόμων : Ἰούλιος-Σεπτέμβριος 1966 (συνέχεια)

Ἐκδοῦσα τὸ διαβατήριον ἄρχή.	Ἀριθμὸς ἐκδοθέντων διαβατηρίων			Ἀριθμὸς λαβόντων διαβατήριον ἀτόμων									
	Σύνολον	Νέα	Ἀνανεωθέντα	Σκοπὸς ἐκδόσεως τοῦ διαβατηρίου									
				Σύνολον	Ἀρρενες	Θήλειες	Διὰ μετανάστευσιν			Δι' ἀποδημίαν			
							Σύνολον	Ἐλευθέρως	Ὁμαδικῶν (μέσω ΔΕΜΕ)	Σύνολον	Ἔργασια	Σπουδαί	Λοιποὶ λόγοι
<u>ΙΟΝΙΟΙ ΝΗΣΟΙ</u>	1.158	954	204	1.293	774	519	180	180	-	1.113	405	84	624
Ζακύνθου	103	95	8	129	69	60	59	59	-	70	25	1	44
Κερκύρας	764	616	148	817	479	338	31	31	-	786	329	78	379
Κεφαλληνίας	209	175	34	232	151	81	65	65	-	167	32	-	135
Λευκάδος	82	68	14	115	75	40	25	25	-	90	19	5	66
<u>ΗΠΕΙΡΟΣ</u>	2.307	1.692	615	2.407	1.207	1.200	59	59	-	2.348	1.815	64	469
Ἄρτης	278	207	71	293	165	128	10	10	-	283	193	17	73
Θεσπρωτίας	831	480	351	831	318	513	5	5	-	826	782	14	30
Ἰωαννίνων	832	659	173	917	513	404	40	40	-	877	565	31	281
Πρεβέζης	366	346	20	366	211	155	4	4	-	362	275	2	85
<u>ΘΕΣΣΑΛΙΑ</u>	2.674	1.887	787	2.750	1.544	1.206	111	111	-	2.639	1.257	188	1.194
Καρδίτσης	459	369	90	493	257	236	29	29	-	464	204	40	220
Λαρίσης	771	627	144	771	451	320	50	50	-	721	253	57	411
Μαγνησίας	523	420	103	565	343	222	15	15	-	550	97	76	377
Τρικάλων	921	471	450	921	493	428	17	17	-	904	703	15	186
<u>ΜΑΚΕΔΟΝΙΑ</u>	19.882	16.049	3.833	21.929	11.020	10.909	890	890	-	21.039	7.358	616	13.065
Γρεβενῶν	421	339	82	455	204	251	38	38	-	417	265	7	145
Δράμας	2.044	1.193	851	2.104	1.034	1.070	6	6	-	2.098	1.194	9	895
Ἡμαθίας	1.012	715	297	1.024	571	453	24	24	-	1.000	459	42	499
Θεσσαλονίκης	5.200	4.489	711	5.907	3.051	2.856	109	109	-	5.798	544	317	4.937
Καβάλας	1.636	1.344	292	1.636	825	811	12	12	-	1.624	784	29	811
Κομορτίνας	588	480	108	677	357	320	139	139	-	538	151	11	376

7530
 Πίναξ 7 : Κατανομή των έκδοθέντων διαβατηρίων κατ'έκδοϋσαν ταϋτα άρχήν, τύπον αϋτῶν, φύλον καί σκοπόν μεταβάσεως είς τό έξωτερικόν τῶν λαβόντων διαβατήριον άτομων : 'Ιούλιος-Σεπτέμβριος 1966(συνέχεια)

Έκδοϋσα τό δια- βατήριον άρχή	'Αριθμός έκδοθέντων διαβατηρίων			'Αριθμός λαβόντων διαβατήριον άτομων									
	Σύνολον	Νέα	'Ανανεω- θέντα	Σύνολον	'Αρρενες	Θήλειες	Σκοπός έκδόσεως τοϋ διαβατηρίου						
							Διά μετανάστευσιν			Δι' άποδημίαν			
							Σύνο- λον	'Ελευ- θέρως	'Ομαδικός (μέτρ. ΔΕΜΕ)	Σύνο- λον	'Εργα- σία	Σπου- δαί	Λοιποί λόγοι
ΜΑΚΕΔΟΝΙΑ (συνέχεια)													
Κιλκίς	1.375	1.016	359	1.540	724	816	6	6	-	1.534	614	15	905
Κοζάνης	1.269	993	276	1.400	730	670	139	139	-	1.261	712	27	522
Πέλλης	1.262	1.174	88	1.389	634	755	17	17	-	1.372	642	40	690
Πιερίας	1.389	1.120	269	1.528	729	799	43	43	-	1.485	816	32	637
Σερρών	2.240	2.055	185	2.437	1.145	1.292	20	20	-	2.417	674	62	1.681
Φλωρίνης	1.132	895	237	1.518	838	680	323	323	-	1.195	298	14	883
Χαλκιδικής	314	236	78	314	178	136	14	14	-	300	205	11	84
ΘΡΑΚΗ	4.241	2.965	1.276	4.885	2.613	2.272	23	23	-	4.862	1.593	172	3.097
Εβρου	2.079	1.487	592	2.351	1.196	1.155	15	15	-	2.336	533	18	1.765
Εάνθης	807	539	268	930	466	464	3	3	-	927	318	39	570
Ροδόπης	1.355	939	416	1.604	951	653	5	5	-	1.599	722	115	762
ΝΗΣΟΙ ΑΙΓΑΙΟΥ	2.215	1.701	514	2.579	1.398	1.181	727	727	-	1.852	355	183	1.314
Δωδεκανήσου	1.063	785	278	1.212	690	522	295	295	-	917	170	88	659
Κυκλάδων	132	104	28	173	104	69	5	5	-	168	4	26	138
Λέσβου	500	412	88	566	262	304	190	190	-	376	129	33	214
Σάμου	190	170	20	204	128	76	74	74	-	130	46	6	78
Χίου	330	230	100	424	214	210	163	163	-	261	6	30	225
ΚΡΗΤΗ	1.441	1.097	344	1.584	936	648	170	170	-	1.414	548	174	692
Ηρακλείου	627	501	126	711	379	332	52	52	-	659	235	7	351
Λασιθίου	144	93	51	148	113	35	10	10	-	138	66	2	46
Ρεθύμνης	188	134	54	195	126	69	6	6	-	189	110	2	58
Χανίων	482	369	113	530	318	212	102	102	-	428	137	54	237

ΕΛΛΗΝΙΚΗ ΔΗΜΟΚΡΑΤΙΑ
ΥΠΟΥΡΓΕΙΟ ΠΑΙΔΕΙΑΣ ΚΑΙ ΘΡΗΣΚΕΥΜΑΤΩΝ

ΕΠΙΧΕΙΡΗΣΙΑΚΟ ΠΡΟΓΡΑΜΜΑ

ΕΚΠΑΙΔΕΥΣΗ ΚΑΙ ΔΙΑ ΒΙΩΣΙΜΗΣ ΑΝΑΓΕΝΝΗΣΗΣ

ΕΠΙΧΕΙΡΗΣΙΑΚΟ ΠΡΟΓΡΑΜΜΑ



ΑΘΗΝΑ, Νοέμβριος 1998