



ΒΑΣΙΛΕΙΟΝ ΤΗΣ ΕΛΛΑΔΟΣ

ΕΘΝΙΚΗ ΣΤΑΤΙΣΤΙΚΗ ΥΠΗΡΕΣΙΑ ΤΗΣ ΕΛΛΑΔΟΣ

ΤΡΙΜΗΝΙΑΙΟΝ ΔΕΛΤΙΟΝ
ΥΠΗΡΕΣΙΑΣ ΣΤΑΤΙΣΤΙΚΗΣ ΥΠΟΥΡΓΕΙΟΥ ΕΣΩΤΕΡΙΚΩΝ

ΤΟΜΟΣ VI, Τεύχος 2^{ον}



ΑΘΗΝΑΙ, Σεπτέμβριος 1966

ΠΕΡΙΕΧΟΜΕΝΑ

Πίναξ	1.	'Αριθμός έκτελεσθεισών έργων κατά κατηγορίας περατωθέντων έργων και κατά γεωγραφικά διαμερίσματα του συνολικού μεγέθους των έργων έκφραζομένων εις καταλλήλους μονάδας, μηνών 'Απριλίου-'Ιουνίου 1966.	Σελίς	2-5
	2.	'Αριθμός και αξία έκτελεσθεισών έργων κατά κατηγορίας περατωθέντων έργων και κατά γεωγραφικά διαμερίσματα μηνών 'Απριλίου-'Ιουνίου 1966.	"	6-7
	3.	'Αριθμός περατωθέντων τεχνικών έργων κατά κατηγορίας και καταβληθέντα διά ταῦτα ποσά κατά ἔτη και μήνας.	"	8
	4.	'Αριθμός περατωθέντων τεχνικῶν έργων και ὀλική αξία αὐτῶν κατά κατηγορίας έργων και γεωγραφικά διαμερίσματα, μηνών 'Απριλίου-'Ιουνίου 1966.	"	9
	5.	'Αριθμός πληρωθέντων έργων κατά κατηγορίας, γεωγραφικά διαμερίσματα και Νομούς, καταβληθέντα διά ταῦτα ποσά πηγᾶς χρηματοδοτήσεως, μηνών 'Απριλίου-'Ιουνίου 1966.	"	10-24
	6.	Εἰσπράξεις και πληρωμαί τῶν Δήμων και Κοινοτήτων κατά γεωγραφικά διαμερίσματα και Νομούς.	"	25-27
	7.	Κατανομή τῶν ἐκδοθέντων διαβατηρίων κατ'ἐκδοῦσαν ταῦτα 'Αρχήν, τύπον αὐτῶν, ὡς και φύλλον και σκοπὸν μεταβάσεως εις τὸ ἐξωτερικόν τῶν λαβόντων διαβατήριον ἀτόμων, μηνών 'Απριλίου-'Ιουνίου 1966.	"	28-30

ΠΑΡΑΤΗΡΗΣΕΙΣ:

Εἰς τὰ στοιχεῖα τῶν πινάκων 1-5 τοῦ τεύχους τούτου δέν περιλαμβάνονται τὰ ἀφορῶντα τὰ ἔργα διά τὰς ἰδρυομένας ὑπὸ τοῦ Κράτους μεγάλας παραγωγικᾶς μονάδας, ὡς ἐπίσης δέν περιλαμβάνονται και τὰ στοιχεῖα τοῦ Νομοῦ 'Ιωαννίνων μηνός 'Ιουνίου 1966.-

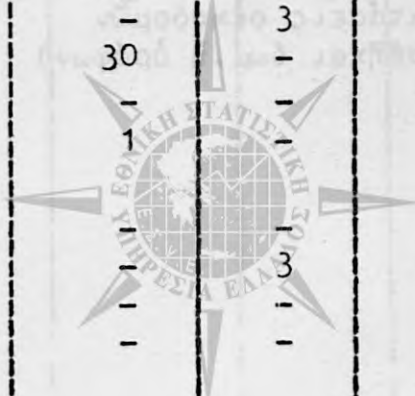


Πίναξ 1: Αριθμός και μονάδες εκτελεσθέντων τεχνικών έργων (έκφραζομένων εις ειδικές μονάδας)

Μερικώτερα έργα ή εργασίαι κατά κατηγορίας έργων	Είδος μονάδος	1964		1965				1966		Περιφέρεια Α.Στερεάς & Εύβοια			
		Σύνολον		Σύνολον		Απρίλιος-Ιούνιος		Απρίλιος-Ιούνιος		Πρωτεύουσας		Τεχνικά έργα	
		Τεχνικά έργα		Τεχνικά έργα		Τεχνικά έργα		Τεχνικά έργα		Τεχνικά έργα		Τεχνικά έργα	
		Αριθμός	Μονάδες	Αριθμός	Μονάδες	Αριθμός	Μονάδες	Αριθμός	Μονάδες	Αριθμός	Μονάδες	Αριθμός	Μονάδες
I. ΟΔΟΠΟΙΙΑΣ													
1. Διανοίξεις	Υλμ.	236	523	153	634	26	73	33	69	6	5	5	8
2. Συμπληρωματικάί διανοίξεις	"	79	226	39	170	5	3	15	24	5	5	1	3
3. Επίτευξις βατότητος	"	123	611	57	416	9	84	23	115	1	1	-	-
4. Αμμοχαλικοστρώσεις	"	216	1144	126	613	30	91	52	222	6	5	6	17
5. Σμυροστρώσεις	"	98	124	68	91	5	12	22	28	7	5	2	3
6. Ασφαλτικάί εργασίαι	"	162	624	158	404	28	123	52	88	24	36	6	13
II. ΥΔΡΕΥΣΕΩΣ													
1. Αγωγοί δικτύου έξωτ. ύδραγ	Μέτρα	220	393588	134	238557	28	43415	43	57087	-	-	4	1050
2. Αγωγοί δικτύου έσωτ. ύδραγ	"	150	251862	109	184071	24	30525	52	61982	1	1500	6	10672
3. Αντλητικάί έγκαταστάσεις	Η.Ρ.	44	1203	28	861	4	64	18	374	-	-	1	42
4. Δεξαμεναί άποθηκ. ύδατος	Μ ³	149	10587	73	9074	15	1534	24	1158	-	-	2	72
5. Κατασκευαί ύδρομαστεύσεωσ και ύδροληψίας	Τεμάχια	205	275	85	116	16	21	37	65	-	-	3	7
6. Διϋλιστήρια	"	6	6	-	-	-	-	1	1	-	-	-	-
7. Υδρομετρηταί	"	7	1485	15	1964	3	220	4	385	-	-	-	-
8. Κοινόχρηστοι κρηναί	"	63	623	17	48	-	-	14	65	-	-	3	4
9. Κοινόχρηστοι ποτίστραι κτηνών.	"	20	32	8	15	2	2	6	13	-	-	3	5

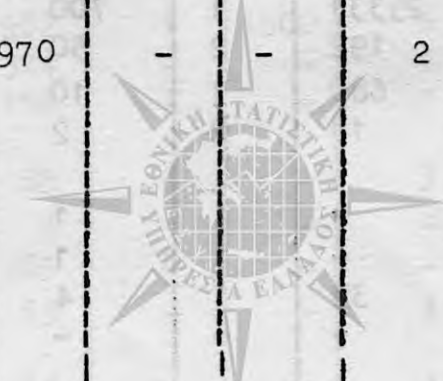
κατά κατηγορίας και είδη αυτών και γεωγραφικόν διαμέρισμα

'Α π ρ ί λ ι ο ς - 'Ι ο ύ ν ι ο ς 1 9 6 6															
Πελοπόννησος		'Ιόνιοι Νήσοι		'Ηπειρος		Θεσσαλία		Μακεδονία		Θράκη		Νήσοι Αιγαίου		Κρήτη	
Τεχνικά Έργα		Τεχνικά Έργα		Τεχνικά Έργα		Τεχνικά Έργα		Τεχνικά Έργα		Τεχνικά Έργα		Τεχνικά Έργα		Τεχνικά Έργα	
Αρι- θμός	Μονάδες	Αρι- θμός	Μονάδες	Αρι- θμός	Μονά- δες	Αρι- θμός	Μονά- δες	Αρι- θμός	Μονάδες	Αρι- θμός	Μονά- δες	Αρι- θμός	Μονάδες	Αρι- θμός	Μονάδες
8	16	-	-	-	-	1	3	2	6	8	29	-	-	3	2
6	13	-	-	-	-	-	-	1	2	-	-	-	-	2	1
11	57	1	2	1	2	-	-	5	50	-	-	-	-	4	3
14	100	1	3	1	7	2	3	14	61	5	16	-	-	3	10
2	1	1	2	-	-	-	-	8	16	-	-	-	-	2	1
3	1	1	2	-	-	-	-	13	32	-	-	-	-	5	4
11	16807	6	14600	2	580	10	7859	5	10900	4	4491	1	800	-	-
27	29331	1	700	1	62	3	1230	8	14600	2	3087	-	-	3	800
12	192	2	50	-	-	-	-	1	25	1	35	1	30	-	-
14	680	1	10	-	-	-	-	4	336	3	60	-	-	-	-
17	18	2	2	-	-	5	14	7	21	2	2	1	1	-	-
-	-	1	1	-	-	-	-	-	-	-	-	-	-	-	-
-	-	1	1	-	-	-	-	-	-	-	-	-	-	3	384
4	39	1	4	-	-	6	18	-	-	-	-	-	-	-	-
-	-	-	-	-	-	1	1	1	4	1	3	-	-	-	-



Πίναξ 1. Άριθμός και μονάδες εκτελεσθέντων τεχνικών έργων (έκφραζομένων εις ειδικάς μονάδας)

Μερικώτερα έργα ή εργασίαι κατά κατηγορίας έργων	Είδος μονάδος	1964		1965				1966		Περιφέρεια Πρωτεύουσας	Δ. Στερεά Ελλ. & Εύβοια		
		Σύνολον		Σύνολον		Άπρίλιος - Ιούνιος		Άπρίλιος - Ιούνιος				Τεχνικά έργα	
		Τεχνικά έργα	Τεχνικά έργα	Τεχνικά έργα	Τεχνικά έργα	Τεχνικά έργα	Τεχνικά έργα	Τεχνικά έργα	Τεχνικά έργα			Τεχνικά έργα	Τεχνικά έργα
		Άριθμός	Μονάδες	Άριθμός	Μονάδες	Άριθμός	Μονάδες	Άριθμός	Μονάδες	Άριθμός	Μονάδες		
III. ΕΓΓΕΙΟΒΕΛΤΙΩΤΙΚΑ													
1. Άρδευτικά	Έξυπηρετούμενον έδαφος εις χιλ. στρεμμάτων	170	139	108	62	25	20	33	18	-	-	7	7
2. Άντιπλημμυρικά		34	133	20	29	5	4	2	2	-	-	-	-
3. Άποξηραντικά		12	15	13	32	2	1	-	-	-	-	-	-
4. Άποστραγγιστικά		22	35	10	88	-	-	-	-	-	-	-	-
5. Βελτιώσεις καλλ. γαιών		27	37	13	12	3	4	1	0	-	-	-	-
6. Άναδασώσεις		26	16	25	21	6	4	1	0	-	-	-	-
7. Δοιπά διάφορα τών άνωτέρω		23	47	15	15	5	4	-	-	-	-	-	-
IV. ΟΙΚΟΔΟΜΙΚΑ													
1. Κατασκευαί οικοδομών	M ³	83	245210	58	52068	15	10744	8	31183	-	-	-	-
2. Έπεκτάσεις οικοδομών (προσθήκαι δωμ. ή όρόφων)	"	14	11095	6	9926	2	2760	4	1970	-	-	2	878



κατά κατηγορίας και είδη αυτών και γεωγραφικόν διαμέρισμα (συνέχεια)

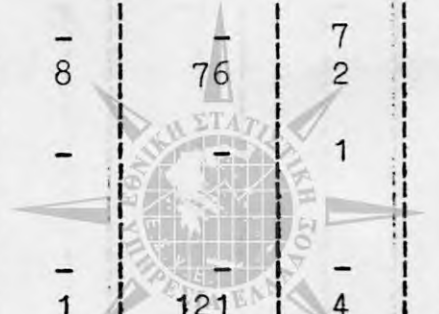
Α π ρ ί λ ι ο ς - Ι ο υ ν ι ο ς 1 9 6 6															
Πελοπόννησος		Ίόνιοι Νήσοι		Ἠπειρος		Θεσσαλία		Μακεδονία		Θράκη		Νήσοι Αἰγαίου		Κρήτη	
Τεχνικά ἔργα		Τεχνικά ἔργα		Τεχνικά ἔργα		Τεχνικά ἔργα		Τεχνικά ἔργα		Τεχνικά ἔργα		Τεχνικά ἔργα		Τεχνικά ἔργα	
Ἀριθμός	Μονάδες	Ἀριθμός	Μονάδες	Ἀριθμός	Μονάδες	Ἀριθμός	Μονάδες	Ἀριθμός	Μονάδες	Ἀριθμός	Μονάδες	Ἀριθμός	Μονάδες	Ἀριθμός	Μονάδες
															3
7	1	-	-	-	-	4	3	15	7	-	-	-	-	-	-
-	-	1	0	-	-	-	-	-	-	1	2	-	-	-	-
-	-	-	-	-	-	-	-	-	-	-	-	-	-	-	-
1	0	-	-	-	-	-	-	-	-	-	-	-	-	-	-
-	-	-	-	-	-	-	-	1	0	-	-	-	-	-	-
-	-	-	-	-	-	-	-	-	-	-	-	-	-	-	-
4	27400	-	-	1	65	1	200	2	3518	-	-	-	-	-	-
-	-	-	-	-	-	-	-	2	1092	-	-	-	-	-	-



Πίναξ 2. Αριθμός και αξία εκτελεσθέντων τεχνικών έργων (έκφραζομένων μόνον εις αξίαν)

Αξία εις χιλιάδας δραχμών

Μερικώτερα έργα ή εργασίαι κατά κατηγορίας έργων	1964		1965				1966		Περιφέρεια Πρωτεύουσας		Λ. Στερεά Ελλάδα και Εύβοια	
	Σύνολον		Σύνολον		'Απρίλιος - 'Ιούνιος		'Απρίλιος - 'Ιούνιος		Τεχνικά έργα		Τεχνικά έργα	
	Τεχνικά έργα		Τεχνικά έργα		Τεχνικά έργα		Τεχνικά έργα		Τεχνικά έργα		Τεχνικά έργα	
	'Αριθμός	'Αξία	'Αριθμός	'Αξία	'Αριθμός	'Αξία	'Αριθμός	'Αξία	'Αριθμός	'Αξία	'Αριθμός	'Αξία
I. ΟΔΟΠΟΙΙΑΣ												
1. Τεχνικά κατασκευαί	327	78681	182	30573	44	7528	45	27697	5	20889	2	594
2. Απαλλοτριώσεις	4	6177	3	3480	-	-	-	-	-	-	-	-
II. ΥΔΡΕΥΣΕΩΣ												
1. Έπισκευαί και συντηρήσεις	48	4076	29	1279	6	182	5	45	-	-	-	-
III. ΕΓΓΕΙΟΒΕΛΤΙΩΤΙΚΑ												
1. Συντηρήσεις προεκτελεσθέντων	33	30412	38	8609	5	356	6	297	-	-	4	227
IV. ΟΙΚΟΔΟΜΙΚΑ												
1. Λοιπαί προσθήκαι & βελτιώσεις (ούχι επέκτασεις)	103	28799	75	16191	20	3194	20	770	-	-	7	367
2. Συντηρήσεις και επισκευαί	122	3548	102	3250	20	771	48	1645	8	76	2	87
3. Αγοραί ή απαλλοτριώσεις οικοπέδων κλπ. χώρων	-	-	-	-	-	-	3	194	-	-	1	103
V. ΔΙΑΦΟΡΑ												
1. Συγκοινωνιών	58	9001	23	49179	6	47829	5	1711	-	-	-	-
2. Έξυγιαντικά	143	8642	95	5865	14	873	37	2654	1	121	4	206
3. Κοινοχρήστων χώρων	58	2392	68	5258	8	411	20	1551	3	287	1	49
4. Ιστορικά	23	1650	27	537	2	45	9	276	-	-	1	17
5. Λοιπά διάφορα	47	3224	50	8641	7	379	12	2908	5	914	-	-



κατά, κατηγορίας και είδη αυτών και γεωγραφικόν διαμέρισμα

'Α π ρ ί λ ι ο ς - 'Ι ο ύ ν ι ο ς 1966															
Πελοπόννησος		'Ιόνιοι Νήσοι		'Ηπειρος		Θεσσαλία		Μακεδονία		Θράκη		Νήσοι Αιγαίου		Κρήτη	
Τεχνικά Έργα		Τεχνικά Έργα		Τεχνικά Έργα		Τεχνικά Έργα		Τεχνικά Έργα		Τεχνικά Έργα		Τεχνικά Έργα		Τεχνικά Έργα	
'Αριθμός	'Αξία	'Αριθμός	'Αξία	'Αριθμός	'Αξία	'Αριθμός	'Αξία	'Αριθμός	'Αξία	'Αριθμός	'Αξία	'Αριθμός	'Αξία	'Αριθμός	'Αξία
15	4211	1	79	1	8	1	106	15	1335	3	117	-	-	2	358
-	-	-	-	-	-	-	-	-	-	-	-	-	-	-	-
3	30	1	10	-	-	1	5	-	-	-	-	-	-	-	-
-	-	-	-	-	-	1	26	1	44	-	-	-	-	-	-
3	53	2	21	-	-	-	-	5	185	1	73	-	-	2	71
9	303	3	239	1	50	-	-	23	821	-	-	-	-	2	69
2	91	-	-	-	-	-	-	-	-	-	-	-	-	-	-
-	-	-	-	1	20	-	-	-	-	-	-	4	1691	-	-
19	1589	-	-	-	-	2	12	9	659	2	67	-	-	-	-
9	658	-	-	-	-	-	-	7	557	-	-	-	-	-	-
2	22	-	-	-	-	3	50	1	84	1	55	-	-	1	48
4	142	-	-	-	-	-	-	1	1825	2	27	-	-	-	-

Πίναξ 3. 'Αριθμός περατωθέντων τεχνικῶν ἔργων κατά κατηγορίας καί καταβληθέντα διὰ ταῦτα ποσά κατά ἔτη καί μήνας.

'Αξία εἰς χιλιάδας δραχμῶν.

'Ἔτος καί μὴν περατώσεως	'Αριθμός καί ὀλική ἀξία περατωθέντων ἔργων.											
	Σύνολον		'Οδοποιΐας		'Υδρεύσεως		'Εγγειοβελτιωτικά		Οἰκοδομικά		Διάφορα	
	'Εργα	'Αξία	'Εργα	'Αξία	'Εργα	'Αξία	'Εργα	'Αξία	'Εργα	'Αξία	'Εργα	'Αξία
1962	4257	700270	1571	212630	817	68167	723	107377	627	85410	519	226686
1963	2751	591050	1035	318349	477	50298	392	81647	451	70865	396	69892
1964	2365	565869	861	263879	513	70801	341	99326	318	106915	332	24948
1ον τρίμηνον	948	194690	342	105042	262	37530	120	28838	88	15393	136	7887
2ον τρίμηνον	402	51711	128	18949	69	12065	60	6532	89	10465	56	3700
3ον τρίμηνον	324	63945	103	22680	76	12391	46	4107	45	19710	54	5057
4ον τρίμηνον	691	255523	288	117208	106	8815	115	59849	96	61347	86	8304
1965	1551	359521	466	136416	341	48359	239	67885	239	37338	266	69523
1ον τρίμηνον	452	85900	135	41680	92	9127	70	12238	72	18386	83	4470
'Απρίλιος	124	40878	32	18779	31	3886	30	13010	20	4753	11	449
Μάϊος	64	54767	11	1211	11	1672	13	1806	15	1567	14	48510
'Ιούνιος	99	18900	33	13331	25	2672	8	553	21	1765	12	579
'Ιούλιος	100	18186	40	7158	23	7645	16	1656	10	1038	11	689
Αύγουστος	91	12476	29	5779	20	3053	17	1083	14	1975	11	587
Σεπτέμβριος	112	38003	36	8314	21	1300	19	26804	19	747	17	838
'Οκτώβριος	117	16280	30	8480	28	2315	15	1565	25	2729	19	1191
Νοέμβριος	156	21414	55	11978	31	3282	19	2461	16	1846	35	1847
Δεκέμβριος	236	52717	65	19705	59	13406	32	6709	27	2533	53	10363
1966												
'Ιανουάριος	164	16323	30	3532	47	4597	27	2803	33	3564	27	1827
Φεβρουάριος	150	10332	27	1764	43	2460	23	2047	26	2774	31	1287
Μάρτιος	95	13457	41	3404	20	1161	7	870	12	4905	15	3116
'Απρίλιος	203	78203	77	62687	53	6008	12	2183	35	5196	26	2129
Μάϊος	125	14440	37	2421	32	4357	16	1843	17	2309	23	3510
'Ιούνιος	156	17060	29	4814	52	3126	15	2640	28	3021	32	3459

Πίναξ 4. 'Αριθμός περατωθέντων τεχνικών έργων και όλική αξία αυτών κατά κατηγορίας έργων και γεωγραφικά διαμερίσματα.

'Αξία εις χιλιάδας δραχμών

'Απρίλιος- 'Ιούνιος 1966

Διαμερίσματα	'Αριθμός και όλική αξία περατωθέντων έργων											
	Σύνολον		'Οδοποιΐας		'Υδρεύσεως		'Εγγειόβελτιωτικά		Οικοδομικά		Διάφορα	
	'Εργα	'Αξία	'Εργα	'Αξία	'Εργα	'Αξία	'Εργα	'Αξία	'Εργα	'Αξία	'Εργα	'Αξία
<u>ΣΥΝΟΛΟΝ ΕΛΛΑΔΟΣ</u>	484	109703	143	69922	137	13491	43	6666	80	10526	81	9098
Περιφ. Πρωτεύουσας	36	43049	18	41535	1	116	-	-	8	76	9	1322
Α. Στερεά 'Ελλάς & Εύβοια	62	11070	13	7472	21	1527	11	955	11	845	6	271
Πελοπόννησος	167	22060	56	7509	57	5198	8	523	16	6419	30	2411
'Ιόνιοι Νήσοι	16	1633	2	689	8	670	1	15	5	259	-	-
"Ηπειρος	9	323	3	128	3	119	-	-	2	56	1	20
Θεσσαλία	32	3456	4	176	17	966	5	2188	1	64	5	62
Μακεδονία	113	21896	28	10221	16	3572	17	2385	32	2593	20	3125
Θράκη	27	2434	11	762	9	851	1	600	1	73	5	148
Νήσοι Αΐγαίου	6	1799	-	-	2	108	-	-	-	-	4	1691
Κρήτη	16	1983	8	1430	3	364	-	-	4	141	1	48



Πίναξ 5 'Αριθμός πληρωθέντων έργων κατά κατηγορίας, γεωγραφικά διαμερίσματα και νομούς. Καταβληθέντα διά ταῦτα ποσά κατά πηγὰς χρηματοδοτήσεως και κατηγορίας.

Ποσά εἰς χιλιάδας δραχμῶν

'Απρίλιος-'Ιούνιος 1966

Γεωγραφικά διαμερίσματα και Νομοί	Πληρωθέντα ἔργα			Καταβληθέντα ποσά κατά πηγὰς χρηματοδοτήσεως.					
	'Αριθμός ἔργων	'Εκ τούτων Νέα	Σύνολον	'Εκ κρατικοῦ καταναλωτικοῦ προϋπολογισμοῦ	'Εκ κρατικοῦ προϋπολογισμοῦ ἐπενδύσεων.	'Εκ Νομαρχιακοῦ Ταμείου.	'Εκ προγράμματος Κοινωνικῶν ἔργων.	'Εκ πόρων Δήμων & Κοινοτήτων.	'Εξ ἑτέρων πηγῶν
<u>ΓΕΝΙΚΟΝ ΣΥΝΟΛΟΝ</u>	10.672	2.095	823.626	46.079	508.025	61.023	45.075	45.263	118.161

Ι. Ο Δ Ο Π Ο Ι Τ Α Σ

<u>ΣΥΝΟΛΟΝ ΕΛΛΑΔΟΣ</u>	2.467	671	471.264	21.829	340.508	51.780	3.607	20.749	32.791
<u>ΠΕΡ. Δ. ΠΡΩΤΕΥΟΥΣΗΣ</u>	395	131	43.808	88	6.237	2.175	43	10.038	25.227
Περ. Δ. Π. Ν. Ἀττικῆς	348	120	40.938	88	6.237	2.175	43	9.272	23.123
Περ. Δ. Π. Ν. Πειραιῶς	47	11	2.870	--	--	--	--	766	2.104
<u>Δ. ΣΤ. ΕΛΛΑΣ & ΕΥΒΟΙΑ</u>	462	83	117.911	5.032	98.558	11.891	267	1.746	417
Ἀττικῆς ('Υπόλοιπον)	92	19	11.586	1.345	3.060	6.269	53	745	114
Πειραιῶς ('Υπόλοιπον)	10	3	143	--	--	112	4	18	9
Αἰτωλίας & Ἀκαρνανίας	171	13	75.874	1.275	72.193	1.917	--	455	34
Βοιωτίας	44	7	987	321	--	439	5	166	56
Εὐβοίας	52	16	3.819	783	1.341	1.152	179	321	43
Εὐρυτανίας	33	4	4.858	799	3.478	448	--	--	133
Φθιώτιδος	22	3	1.489	--	1.151	250	26	41	21
Φωκίδος	38	18	19.155	509	17.335	1.304	--	--	7
<u>ΠΕΛΟΠΟΝΝΗΣΟΣ</u>	267	76	112.824	966	104.281	5.550	536	929	562
Ἀργολίδος	23	9	3.181	31	3.009	--	--	63	78
Ἀρκαδίας	40	19	5.746	--	3.094	2.377	147	21	107
Ἀχαΐας	62	10	39.763	770	38.306	--	193	432	62
Ἠλείας	36	8	11.655	--	11.025	520	23	87	--
Κορινθίας	21	3	47.475	--	47.223	108	81	63	--
Λακωνίας	27	6	1.957	--	1.389	367	--	91	110
Μεσσηνίας	58	21	3.047	165	235	2.178	92	172	205

Πίναξ 5 'Αριθμός πληρωθέντων έργων κατά κατηγορίας, γεωγραφικά διαμερίσματα και νομούς.

Καταβληθέντα διά ταῦτα ποσά κατά πηγὰς χρηματοδοτήσεως και κατηγορίας. (συνέχεια)

'Απρίλιος- 'Ιούνιος 1966

Ποσά εἰς χιλιάδας δραχμῶν

Γεωγραφικά διαμερίσματα και Νομοί	Πληρωθέντα ἔργα		Καταβληθέντα ποσά κατά πηγὰς χρηματοδοτήσεως.						
	'Αριθμός ἔργων	'Εκ τούτων Νέα	Σύνολον	Ἐκ κρατικοῦ καταναλωτικοῦ προϋπολογισμοῦ	'Εκ κρατικοῦ προϋπολογισμοῦ ἐπενδύσεων.	'Εκ Νομαρχιακοῦ Ταμείου.	'Εκ προγράμματος Κοινωνωφελῶν ἔργων	'Εκ πόρων Δήμων & Κοινοτήτων.	'Εξ ἐτέρων πηγῶν
ΙΟΝΙΟΙ ΝΗΣΟΙ	91	23	7.738	663	2.123	3.569	531	154	698
Ζακύνθου	15	1	467	---	80	150	79	77	81
Κερκύρας	13	2	1.729	663	--	799	74	--	193
Κεφαλληνίας	54	18	5.083	--	1.993	2.299	378	77	336
Λευκάδος	9	2	459	--	50	321	--	--	88
ΗΠΕΙΡΟΣ	131	31	31.230	3.900	23.368	3.242	228	237	255
'Αρτης	44	17	9.863	2.738	5.535	1.341	141	103	5
Θεσπρωτίας	29	4	4.585	50	3.799	623	24	54	35
'Ιωαννίνων	25	0	15.399	587	13.558	1.250	--	--	4
Πρεβέζης	33	10	1.383	525	476	28	63	80	211
ΘΕΣΣΑΛΙΑ	157	58	26.773	4.869	17.283	1.608	194	2.109	710
Καρδίτσας	25	13	4.621	208	3.313	251	--	359	490
Λαρίσης	51	17	2.551	201	442	930	194	564	220
Μαγνησίας	53	20	12.971	3.493	8.497	--	--	981	--
Τρικάλων	28	8	6.630	967	5.031	427	--	205	--
ΜΑΚΕΔΟΝΙΑ	457	96	51.826	4.430	36.261	5.142	204	3.178	2.611
Γρεβενῶν	13	1	3.882	132	3.750	--	--	--	--
Δράμας	50	6	5.179	11	3.775	1.262	--	61	70
'Ημαθίας	31	18	707	--	--	295	180	75	157
Θεσσαλονίκης	107	19	5.841	845	1.805	--	--	2.193	998
Καβάλας	48	12	4.056	1.153	2.093	323	--	487	--
Καστορίας	23	9	5.157	64	4.476	529	24	64	--

Πίναξ 5 'Αριθμός πληρωθέντων έργων κατά κατηγορίας, γεωγραφικά διαμερίσματα και νομούς.
Καταβληθέντα διά ταῦτα ποσά κατά πηγὰς χρηματοδοτήσεως καὶ κατηγορίας. (συνέχεια)

Ποσά εἰς χιλιάδας δραχμῶν

'Απρίλιος-Ἰούνιος 1966

Γεωγραφικά διαμερίσματα καὶ Νομοί	Πληρωθέντα ἔργα		Καταβληθέντα ποσά κατά πηγὰς χρηματοδοτήσεως.						
	'Αριθμός ἔργων	'Εκ τούτων Νέα	Σύνολον	'Εκ κρατικοῦ κατὰναλωτικοῦ προϋπολογισμοῦ.	'Εκ κρατικοῦ προϋπολογισμοῦ ἐπευδύσεων.	'Εκ Νομαρχιακοῦ Ταμείου	'Εκ προγράμματος Κοινωνικῶν Ἔργων	'Εκ πόρων Δήμων & Κοινοτήτων	'Εξ ἐτέρων πηγῶν
ΜΑΚΕΔΟΝΙΑ (συνέχεια)									
Κιλκίς	17	8	1.337	667	59	328	--	74	209
Κοζάνης	26	5	7.905	514	7.223	120	--	--	48
Πέλλης	11	4	2.141	244	--	1.498	--	--	399
Πιερίας	39	3	857	206	486	--	--	115	50
Σερρών	32	5	6.245	459	4.917	119	--	70	680
Φλωρίνης	14	3	2.314	105	1.540	630	--	39	--
Χαλκιδικῆς	46	3	6.205	30	6.137	38	--	--	--
ΘΡΑΚΗ	127	34	17.763	--	12.564	4.283	50	199	667
Ἐβρου	78	21	9.896	--	6.663	2.918	50	196	69
Ἐάνθης	35	6	7.283	--	5.876	1.362	--	--	45
Ροδόπης	14	7	584	--	25	3	--	3	553
ΝΗΣΟΙ ΑἰΓΑΙΟΥ	116	29	9.053	--	3.572	3.775	358	622	726
Δωδεκανήσου	34	12	1.538	--	50	1.028	85	360	15
Κυκλάδων	27	8	2.749	--	1.563	574	273	--	339
Λέσβου	23	1	1.814	--	1.036	310	--	171	297
Σάμου	12	0	493	--	--	418	--	--	75
Χίου	20	8	2.459	--	923	1.445	--	91	--
ΚΡΗΤΗ	264	110	52.338	1.881	36.261	10.545	1.196	1.537	918
Ἡρακλείου	88	57	10.625	511	5.226	3.781	--	1.107	--
Λασιθίου	32	10	22.103	2	21.977	6	68	43	7
Ρεθύμνης	58	19	6.290	974	2.559	1.907	278	71	501
Χανίων	86	24	13.320	394	6.499	4.851	850	316	410

Πίνακας 5 'Αριθμός πληρωθέντων έργων κατά κατηγορίας, γεωγραφικά διαμερίσματα και νομούς.
Καταβληθέντα διά ταῦτα ποσά κατά πηγὰς χρηματοδοτήσεως καὶ κατηγορίας. (συνέχεια)

Ποσὰ εἰς χιλιάδας δραχμῶν

'Απρίλιος-'Ιούνιος 1966

Γεωγραφικά διαμερίσματα καὶ Νομοί	Πληρωθέντα ἔργα		Καταβληθέντα ποσὰ κατὰ πηγὰς χρηματοδοτήσεως.						
	'Αριθμός ἔργων	'Εκ τούτων Νέα	Σύνολον	'Εκ κρατικοῦ καταναλωτικοῦ προϋπολογισμοῦ.	'Εκ κρατικοῦ προϋπολογισμοῦ ἐπενδύσεων.	'Εκ Νομαρχιακοῦ Ταμείου	'Εκ προγράμματος Κοινωνικῶν Ἔργων	'Εκ πόρων Δήμων & Κοινοτήτων.	'Εξ ἐτέρων πηγῶν
II. Υ Δ Ρ Ε Υ Σ Ε Ω Σ									
<u>ΣΥΝΟΛΟΝ ΕΛΛΑΔΟΣ</u>	1.571	435	56.169	853	2.675	1.829	31.702	7.888	11.222
<u>ΠΕΡ. Δ. ΠΡΩΤΕΥΟΥΣΗΣ</u>	70	11	573	--	--	--	25	444	104
Περ. Δ. Π. Ν. Ἀττικῆς	69	11	563	--	--	--	15	444	104
Περ. Δ. Π. Ν. Πειραιῶς	1	0	10	--	--	--	10	--	--
<u>Δ. ΣΤ. ΕΛΛΑΔΟΣ & ΕΥΒΟΙΑ</u>	278	78	7.860	--	168	295	5.777	1.081	539
Ἀττικῆς ('Υπόλοιπον)	41	10	1.112	--	--	--	539	316	257
Πειραιῶς ('Υπόλοιπον)	10	4	404	--	--	295	108	1	--
Αἰτωλίας & Ἀκαρνανίας	78	32	1.517	--	168	--	1.068	281	--
Βοιωτίας	37	7	555	--	--	--	423	132	--
Εὐβοίας	48	12	3.040	--	--	--	2.508	297	235
Εὐρυτανίας	19	0	273	--	--	--	273	--	--
Φθιώτιδος	32	11	678	--	--	--	577	54	47
Φωκίδος	13	2	281	--	--	--	281	--	--
<u>ΠΕΛΟΠΟΝΝΗΣΟΣ</u>	298	93	7.462	768	264	271	5.381	632	146
Ἀργολίδος	14	0	326	142	137	--	--	23	24
Ἀρκαδίας	63	26	1.161	197	35	271	643	7	8
Ἀχαΐας	70	20	1.095	--	--	--	860	235	--
Ἠλείας	25	18	613	--	--	--	367	240	6
Κορινθίας	11	1	200	--	--	--	180	20	--
Λακωνίας	41	10	1.650	--	92	--	1.522	36	--
Μεσσηνίας	74	18	2.417	429	--	--	1.809	71	108

Πίναξ 5. Αριθμός πληρωθέντων έργων κατά κατηγορίας, γεωγραφικά διαμερίσματα και νομούς. Καταβληθέντα διά ταύτα ποσά κατά πηγάς χρηματοδοτήσεως και κατηγορίας. (συνέχεια).

Απρίλιος-Ιούνιος 1966

Ποσά εις χιλιάδας δραχμών

Γεωγραφικά διαμερίσματα και Νομοί	Πληρωθέντα έργα			Καταβληθέντα ποσά κατά πηγάς χρηματοδοτήσεως.					
	Αριθμός έργων	Εκ τούτων Νέα	Σύνολον	Εκ κρατικού καταναλωτικού προϋπολογισμού.	Εκ κρατικού προϋπολογισμού επενδύσεων.	Εκ Νομαρχιακού Ταμείου.	Εκ προγράμματος Κοινωνικών Έργων.	Εκ πόρων Δήμων & Κοινοτήτων.	Εξ έτέρων πηγών
<u>ΙΟΝΙΟΙ ΝΗΣΟΙ</u>	91	3	2.990	5	65	--	2.470	410	40
Ζακύνθου	8	0	56	--	--	--	35	21	--
Κερκύρας	47	0	2.177	--	--	--	2.036	141	--
Κεφαλληνίας	24	3	574	5	--	--	281	248	40
Λευκάδος	12	0	183	--	65	--	118	--	--
<u>ΗΠΕΙΡΟΣ</u>	68	30	1.489	--	45	32	1.295	35	82
Αρτης	39	22	641	--	45	--	557	33	6
Θεσπρωτίας	13	5	523	--	--	32	473	2	16
Ιωαννίνων	0	0	--	--	--	--	--	--	--
Πρεβέζης	16	3	325	--	--	--	265	--	60
<u>ΘΕΣΣΑΛΙΑ</u>	112	29	4.165	--	--	--	2.563	1.590	12
Καρδίτσης	21	9	938	--	--	--	921	17	--
Λαρίσης	34	14	1.052	--	--	--	527	525	--
Μαγνησίας	48	5	1.932	--	--	--	964	968	--
Τρικάλων	9	1	243	--	--	--	151	80	12
<u>ΜΑΚΕΔΟΝΙΑ</u>	282	81	22.375	80	1.140	1.058	7.373	2.703	10.021
Γρεβενών	0	0	--	--	--	--	--	--	--
Δράμας	23	4	2.196	--	957	210	901	128	--
Ημαθίας	17	10	490	--	--	--	439	51	--
Θεσσαλονίκης	94	19	12.821	--	--	--	967	1.833	10.021
Καβάλας	22	3	321	--	27	--	117	177	--
Καστοριάς	13	7	635	--	151	--	469	15	--

Πίναξ 5

Αριθμός πληρωθέντων έργων κατά κατηγορίας, γεωγραφικά διαμερίσματα και νομούς.
Καταβληθέντα διά ταῦτα ποσά κατά πηγὰς χρηματοδοτήσεως και κατηγορίας. (συνέχεια).

Ἀπρίλιος-Ἰούνιος 1966

Ποσὰ εἰς χιλιάδας δραχμῶν

Γεωγραφικά διαμερίσματα και Νομοί	Πληρωθέντα ἔργα		Καταβληθέντα ποσὰ κατά πηγὰς χρηματοδοτήσεως						
	Ἀριθμός ἔργων	Ἐκ τούτων Νέα	Σύνολον	Ἐκ κρατικοῦ καταναλωτικοῦ προϋπολογισμοῦ.	Ἐκ κρατικοῦ προϋπολογισμοῦ ἐπενδύσεων.	Ἐκ Νομαρχιακοῦ Ταμείου.	Ἐκ προγράμματος Κοινωφελῶν Ἔργων.	Ἐκ πόρων Δήμων & Κοινοτήτων.	Ἐξ ἑτέρων πηγῶν.
<u>ΜΑΚΕΔΟΝΙΑ</u> (συνέχεια)									
Κιλκίς	10	7	458	--	--	--	255	203	--
Κοζάνης	26	8	1.910	--	--	691	1.219	--	--
Πέλλης	3	0	76	--	--	--	76	--	--
Πιερίας	10	2	346	--	--	--	122	224	--
Σερρών	24	5	1.561	80	5	157	1.247	72	--
Φλωρίνης	15	6	446	--	--	--	446	--	--
Χαλκιδικῆς	25	10	1.115	--	--	--	1.115	--	--
<u>ΘΡΑΚΗ</u>									
Ἐβρου	33	5	1.592	--	232	--	1.024	235	101
Ἐάνθης	20	4	961	--	--	--	748	213	--
Ροδόπης	2	1	232	--	232	--	--	--	--
	11	0	399	--	--	--	276	22	101
<u>ΝΗΣΟΙ ΑἰΓΑΙΟΥ</u>									
Δωδεκανήσου	173	57	4.333	--	355	152	3.496	165	165
Κυκλάδων	53	12	1.667	--	--	152	1.440	75	--
Λέσβου	11	3	860	--	--	--	860	--	--
Σάμου	44	0	785	--	355	--	252	47	131
Χίου	6	4	143	--	--	--	141	2	--
	59	38	878	--	--	--	803	41	34
<u>ΚΡΗΤΗ</u>									
Ἡρακλείου	166	48	3.330	--	406	21	2.298	593	12
Λασιθίου	67	20	988	--	--	--	592	386	10
Ρεθύμνης	14	3	184	--	61	--	117	4	2
Χανίων	38	4	756	--	--	21	680	55	--
	47	21	1.402	--	345	--	909	148	--

Πίναξ 5 'Αριθμός πληρωθέντων έργων κατά κατηγορίας, γεωγραφικά διαμερίσματα και νομούς. Καταβληθέντα διά ταύτα ποσά κατά πηγάς χρηματοδοτήσεως και κατηγορίας. (συνέχεια)

Ποσά εις χιλιάδας δραχμών

'Απρίλιος - 'Ιούνιος 1966

Γεωγραφικά διαμερίσματα και Νομοί	Πληρωθέντα έργα		Καταβληθέντα ποσά κατά πηγάς χρηματοδοτήσεως.						
	'Αριθμός έργων.	'Εκ τούτων Νέα.	Σύνολον	'Εκ κρατικού καταναλωτικού προϋπολογισμού.	'Εκ κρατικού προϋπολογισμού επενδύσεων.	'Εκ Νομαρχιακού Ταμείου.	'Εκ προγράμματος Κοινοφελών Έργων.	'Εκ πόρων Δήμων & Κοινοτήτων.	'Εξ άλλων πηγών.
III. ΕΓΓΕΙΟΒΕΛΤΙΩΤΙΚΑ									
<u>ΣΥΝΟΛΟΝ ΕΛΛΑΔΟΣ</u>	910	179	94.099	1.805	82.315	75	6.734	1.834	1.336
<u>ΠΕΡ. Δ. ΠΡΩΤΕΥΟΥΣΗΣ</u>	0	0	-	-	-	-	-	-	-
Περ. Δ. Π. Ν. 'Αττικής	0	0	-	-	-	-	-	-	-
Περ. Δ. Π. Ν. Πειραιώς	0	0	-	-	-	-	-	-	-
<u>Α. ΣΤ. ΕΛΛΑΣ & ΕΥΒΟΙΑ</u>	201	27	19.813	387	17.930	-	1.129	277	90
'Αττικής (υπόλοιπον)	1	1	2	-	-	-	-	2	-
Πειραιώς (υπόλοιπον)	0	0	-	-	-	-	-	-	-
Αιτωλίας και 'Ακαρναν.	71	10	15.789	51	15.504	-	2	143	89
Βοιωτίας	6	2	153	-	89	-	27	37	-
Εύβοίας	11	2	250	-	-	-	244	5	1
Εύρυτανίας	16	0	717	-	-	-	717	-	-
Φθιώτιδος	81	8	2.552	188	2.135	-	139	90	-
Φωκίδος	15	4	350	148	202	-	-	-	-
<u>ΠΕΛΟΠΟΝΝΗΣΟΣ</u>	117	40	6.406	80	3.853	-	2.146	99	228
'Αργολίδος	2	2	23	-	15	-	-	8	-
'Αρκαδίας	14	12	354	20	51	-	283	-	-
'Αχαΐας	47	12	4.813	20	3.398	-	1.217	36	142
'Ηλείας	6	4	236	-	-	-	193	35	8
Κορινθίας	23	4	582	-	288	-	247	2	45
Λακωνίας	15	4	282	40	-	-	206	8	28
Μεσσηνίας	10	2	116	-	101	-	-	10	5

Πίναξ 5 'Αριθμός πληρωθέντων έργων κατά κατηγορίας, γεωγραφικά διαμερίσματα και νομούς.
Καταβληθέντα διά ταῦτα ποσά κατά πηγὰς χρηματοδοτήσεως και κατηγορίας (συνέχεια).

'Απρίλιος- 'Ιούνιος 1966

Ποσά εἰς χιλιάδας δραχμῶν

Γεωγραφικά διαμερίσματα και Νομοί	Πληρωθέντα ἔργα		Καταβληθέντα ποσά κατά πηγὰς χρηματοδοτήσεως						
	Ἀριθμός ἔργων	Ἐκ τούτων Νέα	Σύνολον	Ἐκ κρατικοῦ καταναλωτικοῦ προϋπολογισμοῦ.	Ἐκ κρατικοῦ προϋπολογισμοῦ ἐπενδύσεων.	Ἐκ Νομαρχιακοῦ Ταμείου.	Ἐκ προγράμματος Κοινογυφελῶν ἔργων	Ἐκ πόρων Δήμων & Κοινοτήτων.	Ἐξ ἑτέρων πηγῶν.
<u>ΙΟΝΙΟΙ ΝΗΣΟΙ</u>	8	0	89	-	-	-	85	-	4
Ζακύνθου	0	0	-	-	-	-	-	-	-
Κερκύρας	3	0	46	-	-	-	46	-	-
Κεφαλληνίας	0	0	-	-	-	-	-	-	-
Λευκάδος	5	0	43	-	-	-	39	-	4
<u>ΗΠΕΙΡΟΣ</u>	116	18	6.733	173	5.669	-	755	49	87
Ἄρτης	38	6	1.015	173	452	-	341	49	-
Θεσπρωτίας	10	2	697	-	575	-	122	-	-
Ἰωαννίνων	34	6	2.628	-	2.616	-	-	-	12
Πρεβέζης	34	4	2.393	-	2.026	-	292	-	75
<u>ΘΕΣΣΑΛΙΑ</u>	52	10	5.705	50	4.796	16	182	495	166
Καρδίτσας	9	0	3.026	-	3.014	-	12	-	-
Λαρίσης	23	6	1.494	-	853	-	170	305	166
Μαγνησίας	12	3	1.061	50	890	-	-	121	-
Τρικάλων	8	1	124	-	39	16	-	69	-
<u>ΜΑΚΕΔΟΝΙΑ</u>	243	46	45.222	1.086	42.201	-	1.085	493	357
Γρεβενῶν	0	0	-	-	-	-	-	-	-
Δράμας	58	6	4.067	292	3.476	-	64	10	225
Ἡμαθίας	27	5	10.137	-	9.974	-	163	-	-
Θεσσαλονίκης	42	8	17.326	350	16.580	-	-	358	38
Καβάλας	39	6	10.631	1	10.534	-	80	16	-
Καστορίας	1	0	8	-	-	-	8	-	-

Πίναξ 5 'Αριθμός πληρωθέντων έργων κατά κατηγορίας γεωγραφικά διαμερίσματα και Νομούς.
Καταβληθέντα διά ταύτα ποσά κατά πηγάς χρηματοδοτήσεως και κατηγορίας. (συνέχεια)

Ποσά εἰς χιλιάδας δραχμῶν

'Απρίλιος- 'Ιούνιος 1966

Γεωγραφικά διαμερίσματα και Νομοί	Πληρωθέντα έργα			Καταβληθέντα ποσά κατά πηγάς χρηματοδοτήσεως.					
	'Αριθμός έργων	'Εκ τούτων Νέα	Σύνολον	'Εκ κρατικού καταναλωτικού προϋπολογισμού.	'Εκ κρατικού προϋπολογισμού ἐπενδύσεων.	'Εκ Νομαρχιακού Ταμείου.	'Εκ προγράμματος Κοινωνικών ἔργων.	'Εκ πόρων Δήμων & Κοινοτήτων.	'Εξ ἑτερων πηγῶν
ΜΑΚΕΔΟΝΙΑ (συνέχεια)									
Κιλκίς	7	2	406	72	327	-	-	7	-
Κοζάνης	20	4	920	371	540	-	-	-	9
Πέλλης	13	8	266	-	-	-	266	-	-
Πιερίας	16	1	705	-	300	-	313	7	85
Σερρών	10	3	478	-	386	-	-	92	-
Φλωρίνης	10	3	278	-	84	-	191	3	-
Χαλκιδικῆς	0	0	-	-	-	-	-	-	-
ΘΡΑΚΗ	97	8	8.257	29	7.824	-	31	100	273
'Εβρου	18	1	5.640	-	5.540	-	-	100	-
Ξάνθης	66	7	2.305	-	2.226	-	-	-	79
Ροδόπης	13	0	312	29	58	-	31	-	194
ΝΗΣΟΙ ΑΙΓΑΙΟΥ	37	17	984	-	-	-	779	147	58
Δωδεκανήσου	18	9	535	-	-	-	391	138	6
Κυκλάδων	2	0	160	-	-	-	160	-	-
Λέσβου	3	0	88	-	-	-	84	4	-
Σάμου	2	1	64	-	-	-	64	-	-
Χίου	12	7	137	-	-	-	80	5	52
ΚΡΗΤΗ	39	13	890	-	42	59	542	174	73
'Ηρακλείου	10	4	103	-	-	-	30	-	73
Λασιθίου	3	2	43	-	-	-	43	-	-
Ρεθύμνης	11	3	480	-	42	59	224	155	-
Χανίων	15	4	264	-	-	-	245	19	-

Πίναξ 5 Αριθμός πληρωθέντων έργων κατά κατηγορίας, γεωγραφικά διαμερίσματα και νομούς.
Καταβληθέντα διά ταύτα ποσά κατά πηγές χρηματοδότησεως και κατηγορίας. (συνέχεια)

Ποσά εις χιλιάδας δραχμών.

Απρίλιος-Ιούνιος 1966


Γεωγραφικά διαμερίσματα και Νομοί	Πληρωθέντα έργα		Καταβληθέντα ποσά κατά πηγές χρηματοδότησεως.						
	Αριθμός έργων	Εκ τούτων Νέα	Σύνολον	Εκ κρατικού καταναλωτικού προϋπολογισμού.	Εκ κρατικού προϋπολογισμού επενδύσεων.	Εκ Νομαρχιακού Ταμείου.	Εκ προγράμματος Κοινωνικών Έργων	Εκ πόρων Δήμων & Κοινοτήτων	Εξ άλλων πηγών
IV. ΟΙΚΟΔΟΜΙΚΑ									
<u>ΣΥΝΟΛΟΝ ΕΛΛΑΔΟΣ</u>	4.743	491	105.076	18.611	51.385	4.594	625	7.058	22.803
<u>ΠΕΡ. Δ. ΠΡΩΤΕΥΟΥΣΗΣ</u>	217	34	47.902	11.931	21.837	178	-	1.557	12.399
Περ. Δ. Π. Ν. Αττικής	215	33	47.806	11.931	21.837	178	-	1.461	12.399
Περ. Δ. Π. Ν. Πειραιώς	2	1	96	-	-	-	-	96	-
<u>Α. ΣΤ. ΕΛΛΑΣ & ΕΥΒΟΙΑ</u>	130	37	6.641	416	3.226	666	10	905	1.418
Αττικής (Υπόλοιπον)	16	2	539	30	197	162	-	101	49
Πειραιώς (Υπόλοιπον)	1	0	256	256	-	-	-	-	-
Αιτωλίας και Ακαρνανίας	23	8	1.105	129	813	-	-	159	4
Βοιωτίας	18	2	699	1	-	-	-	59	639
Εύβοιας	14	0	506	-	-	-	-	102	404
Ευρυτανίας	8	0	142	-	142	-	-	-	-
Φθιώτιδος	36	20	1.181	-	268	243	10	484	176
Φωκίδος	14	5	2.213	-	1.806	261	-	-	146
<u>ΠΕΛΟΠΟΝΝΗΣΟΣ</u>	3.759	224	16.757	3.882	10.733	288	-	317	1.537
Αργολίδος	5	2	417	-	396	-	-	21	-
Αρκαδίας	10	3	795	-	138	186	-	90	381
Αχαΐας	21	5	661	-	489	-	-	122	50
Ηλείας	14	0	662	662	-	-	-	-	-
Κορινθίας	7	1	570	-	-	-	-	64	506
Λακωνίας	2	0	9	-	-	-	-	9	-
Μεσσηνίας	3.700	213	13.643	3.220	9.710	102	-	11	600

Πίναξ 5 'Αριθμός πληρωθέντων έργων κατά κατηγορίας, γεωγραφικά διαμερίσματα και νομούς. Καταβληθέντα διά ταῦτα ποσά κατά πηγὰς χρηματοδοτήσεως και κατηγορίας. (συνέχεια)

Ποσά εἰς χιλιάδας δραχμῶν

'Απρίλιος- 'Ιούνιος 1966

Γεωγραφικά διαμερίσματα και Νομοί	Πληρωθέντα ἔργα			Καταβληθέντα ποσά κατά πηγὰς χρηματοδοτήσεως.						
	'Αριθμός ἔργων	'Εκ τούτων. Νέα	Σύνολον	'Εκ κρατικοῦ καταναλωτικοῦ προϋπολογισμοῦ.	'Εκ κρατικοῦ προϋπολογισμοῦ ἐπενδύσεων.	'Εκ Νομαρχιακοῦ Ταμείου.	'Εκ προγράμτος Κοινωφελῶν ἔργων	'Εκ πόρων Δήμων & Κοινοτήτων	'Εξ ἄλλων πηγῶν	
ΙΟΝΙΟΙ ΝΗΣΟΙ	27	12	2.293	56	1.313	205	38	91	590	
Ζακύνθου	5	1	196	40	92	50	-	-	14	
Κερκύρας	13	7	1.499	-	1.221	155	-	-	123	
Κεφαλληνίας	8	3	430	16	-	-	38	91	285	
Λευκάδος	1	1	168	-	-	-	-	-	168	
ΗΠΕΙΡΟΣ	46	22	1.257	62	94	482	109	81	429	
"Αρτης	8	7	99	-	88	-	-	7	4	
Θεσπρωτίας	8	2	415	-	-	359	-	6	50	
'Ιωαννίνων	0	0	-	-	-	-	-	-	-	
Πρεβέζης	30	13	743	62	6	123	109	68	375	
ΘΕΣΣΑΛΙΑ	117	40	6.851	198	2.673	700	102	1.728	1.450	
Καρδίτσης	64	17	1.193	-	468	146	-	178	401	
Λαρίσης	41	20	5.283	89	2.160	554	102	1.329	1.049	
Μαγνησίας	5	3	260	109	-	-	-	151	-	
Τρικάλων	7	0	115	-	45	-	-	70	-	
ΜΑΚΕΔΟΝΙΑ	190	51	11.219	1.055	7.131	232	40	1.220	1.541	
Γρεβενῶν	0	0	-	-	-	-	-	-	-	
Δράμας	5	0	186	39	70	-	-	77	-	
'Ημαθίας	14	11	1.533	-	1.392	55	-	86	-	
Θεσσαλονίκης	39	14	1.399	161	-	50	-	904	284	
Καβάλας	22	6	3.888	41	3.764	-	-	83	-	
Καστορίας	10	6	408	-	403	-	-	5	-	

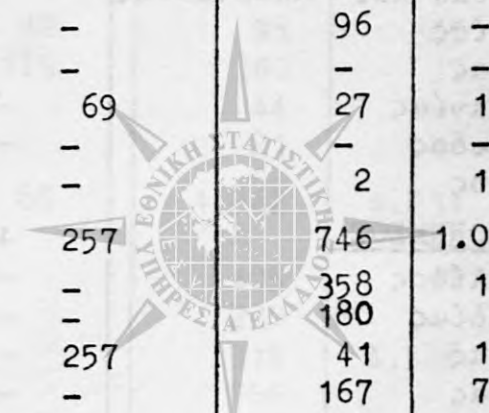


Βίναε 5 'Αριθμός πληρωθέντων έργων κατά κατηγορίας, γεωγραφικά διαμερίσματα και νομούς.
Καταβληθέντα διά ταῦτα ποσά κατά πηγὰς χρηματοδοτήσεως και κατηγορίας. (συνέχεια)

Ποσά εἰς χιλιάδας δραχμῶν.

'Απρίλιος - 'Ιούνιος 1966

Γεωγραφικά διαμερίσματα και Νομοί	Πληρωθέντα ἔργα			Καταβληθέντα ποσά κατά πηγὰς χρηματοδοτήσεως.					
	'Αριθμός ἔργων	'Εκ τούτων Νέα	Σύνολον	'Εκ κρατικού καταναλωτικού προϋπολογισμού.	'Εκ κρατικού προϋπολογισμού ἐπενδύσεων.	'Εκ Νομαρχιακού Ταμείου.	'Εκ προγράμματος Κοινωνικῶν Ἔργων.	'Εκ πόρων Δήμων & Κοινοτήτων.	'Εξέτέρων πηγῶν
ΜΑΚΕΔΟΝΙΑ (συνέχεια)									
Κιλκίς	7	2	558	19	524	-	-	15	-
Κοζάνης	3	0	629	48	-	-	-	-	581
Πέλλης	6	1	102	-	-	18	40	-	44
Πιερίας	2	2	50	-	-	-	-	50	-
Σερρών	4	0	793	243	550	-	-	-	-
Φλωρίνης	28	9	641	187	428	-	-	-	26
Χαλκιδικῆς	50	0	1.032	317	-	109	-	-	606
ΘΡΑΚΗ	31	16	3.148	371	95	340	-	288	2.054
'Εβρου	12	4	1.045	6	13	34	-	288	704
Εάνθης	12	6	670	364	-	306	-	-	-
Ροδόπης	7	6	1.433	1	82	-	-	-	1.350
ΝΗΣΟΙ ΑΙΓΑΙΟΥ	61	17	2.152	150	724	732	69	125	352
Δωδεκανήσου	33	13	828	-	-	732	-	96	-
Κυκλάδων	0	0	-	-	-	-	-	-	-
Λέσβου	22	0	517	-	264	-	69	27	157
Σάμου	0	0	-	-	-	-	-	-	-
Χίου	6	4	807	150	460	-	-	2	195
ΚΡΗΤΗ	165	38	6.856	490	3.559	771	257	746	1.033
'Ηρακλείου	29	6	2.595	-	1.939	186	-	358	112
Λασιθίου	35	6	1.065	490	330	60	-	180	5
Ρεθύμνης	31	15	1.288	-	406	418	257	41	166
Χανίων	70	11	1.908	-	884	107	-	167	750



Πίναξ 5 'Αριθμός πληρωθέντων έργων κατά κατηγορίας, γεωγραφικά διαμερίσματα καί νομούς.
Καταβληθέντα διά ταῦτα ποσά κατά πηγὰς χρηματοδοτήσεως καί κατηγορίας. (συνέχεια)

'Απρίλιος- 'Ιούνιος 1966

Ποσά εἰς χιλιάδας δραχμῶν.

Γεωγραφικά διαμερίσματα καί Νομοί	Πληρωθέντα ἔργα		Καταβληθέντα ποσά κατά πηγὰς χρηματοδοτήσεως.						
	'Αριθμός ἔργων	'Εκ τούτων Νέα	Σύνολον	'Εκ κρατικοῦ καταναλωτικοῦ προϋπολογισμοῦ.	'Εκ κρατικοῦ προϋπολογισμοῦ ἐπενδύσεων.	'Εκ Νομαρχιακοῦ Ταμείου.	'Εκ προγράμματος Κοινωνικῶν ἔργων.	'Εκ πόρων Δήμων & Κοινοτήτων.	'Εξ ἐτέρων πηγῶν.
V. Δ Ι Α Φ Ο Ρ Α									
<u>ΣΥΝΟΔΟΝ ΕΛΛΑΔΟΣ</u>	981	319	97.018	2.981	31.142	2.745	2.407	7.734	50.009
<u>ΠΕΡ. Δ. ΠΡΩΤΕΥΟΥΣΗΣ</u>	207	77	42.083	616	1.757	130	-	2.736	36.844
Περ. Δ. Π. Ν. Ἀττικῆς	181	56	39.000	616	1.757	130	-	2.508	33.989
Περ. Δ. Π. Ν. Πειραιῶς	26	21	3.083	-	-	-	-	228	2.855
<u>Α. ΣΤ. ΕΛΛΑΣ & ΕΥΒΟΙΑ</u>	159	42	7.888	220	1.694	2.112	32	654	3.176
Ἀττικῆς (Ἵπόλοιπον)	37	15	3.753	-	886	2.112	-	200	555
Πειραιῶς (Ἵπόλοιπον)	0	0	-	-	-	-	-	-	-
Αἰτωλίας καί Ἀκαρνανίας	32	9	856	183	313	-	-	111	249
Βοιωτίας	14	6	718	37	-	-	32	41	608
Εὐβοίας	13	7	130	-	-	-	-	71	50
Εὐρυτανίας	24	0	1.713	-	229	-	-	-	1.284
Φθιώτιδος	39	5	718	-	266	-	-	231	221
Φωκίδος	0	0	-	-	-	-	-	-	-
<u>ΠΕΛΟΠΟΝΝΗΣΟΣ</u>	140	52	5.273	963	1.492	-	322	481	2.015
Ἀργολίδος	6	4	244	26	146	-	-	-	72
Ἀρκαδίας	9	5	235	193	-	-	-	42	-
Ἀχαΐας	61	17	2.455	-	875	-	176	105	1.299
Ἠλείας	24	10	1.445	365	400	-	146	242	292
Κορινθίας	3	0	36	-	-	-	-	-	36
Λακωνίας	16	9	163	-	50	-	-	23	90
Μεσσηνίας	21	7	695	379	21	-	-	69	226

Πίναξ 5 'Αριθμός πληρωθέντων έργων κατά κατηγορίας, γεωγραφικά διαμερίσματα και νομούς. Καταβληθέντα διά ταύτα ποσά κατά πηγάς χρηματοδοτήσεως και κατηγορίας. (συνέχεια)

Ποσά εις χιλιάδας δραχμῶν.

'Απρίλιος- 'Ιούνιος 1966

Γεωγραφικά διμερίσματα και Νομοί	Πληρωθέντα έργα		Καταβληθέντα ποσά κατά πηγάς χρηματοδοτήσεως.						
	'Αριθμός έργων	'Εκ τούτων Νέα	Σύνολον	'Εκ κρατικού καταναλωτικού προϋπολογισμού.	'Εκ κρατικού προϋπολογισμού επενδύσεων.	'Εκ Νομαρχιακού Ταμείου.	'Εκ Προγράμματος Κοινωνικών Έργων.	'Εκ πόρων Δήμων & Κοινοτήτων.	'Εξ άλλων πηγών.
ΙΟΝΙΟΙ ΝΗΣΟΙ	37	6	7.163	85	6.304	29	35	51	659
Ζακύνθου	0	0	-	-	-	-	-	-	-
Κερκύρας	14	0	6.012	-	5.961	-	-	51	-
Κεφαλληνίας	21	6	637	85	343	29	35	-	145
Λευκάδος	2	0	514	-	-	-	-	-	514
ΗΠΕΙΡΟΣ	20	6	945	169	331	-	274	22	149
'Αρτης	7	2	232	16	196	-	-	20	-
Θεσπρωτίας	1	1	135	-	135	-	-	-	-
'Ιωαννίνων	0	0	-	-	-	-	-	-	-
Πρεβέζης	12	3	578	153	-	-	274	2	149
ΘΕΣΣΑΛΙΑ	59	11	3.260	607	1.527	13	191	520	402
Καρδίτσης	26	4	1.036	336	228	-	12	95	365
Λαρίσης	20	6	912	271	65	-	179	360	37
Μαγνησίας	6	1	1.215	-	1.171	-	-	44	-
Τρικάλων	7	0	97	-	63	13	-	21	-
ΜΑΚΕΔΟΝΙΑ	165	55	9.526	207	2.345	93	88	1.962	4.831
Γρεβενῶν	0	0	-	-	-	-	-	-	-
Δράμας	8	2	204	53	29	-	-	405	17
'Ημαθίας	8	7	349	-	119	-	-	230	-
Θεσσαλονίκης	45	9	7.343	61	1.779	-	-	915	4.588
Καβάλας	28	11	320	54	-	-	-	266	-
Καστοριάς	24	1	155	-	-	74	48	33	-

Πίναξ 5

Αριθμός πληρωθέντων έργων κατά κατηγορίας, γεωγραφικά διαμερίσματα και νομούς.
Καταβληθέντα διά ταῦτα ποσά κατά πηγὰς χρηματοδοτήσεως καὶ κατηγορίας. (συνέχεια)

Ἀπρίλιος-Ἰούνιος 1966

Ποσὰ εἰς χιλιάδας δραχμῶν.

Γεωγραφικά διαμερίσματα καὶ Νομοὶ	Πληρωθέντα ἔργα		Καταβληθέντα ποσὰ κατά πηγὰς χρηματοδοτήσεως.						
	Ἀριθμὸς ἔργων	Ἐκ τούτων Νέα	Σύνολον	Ἐκ κρατικοῦ καταναλωτικοῦ προϋπολογισμοῦ.	Ἐκ κρατικοῦ προϋπολογισμοῦ ἐπενδύσεων.	Ἐκ Νομαρχιακοῦ Ταμείου.	Ἐκ προγράμματος Κοινωνικῶν ἔργων.	Ἐκ πόρων Δήμων & Κοινοτήτων.	Ἐξ ἄλλων πηγῶν
ΜΑΚΕΔΟΝΙΑ (συνέχεια)									
Κιλκίς	16	11	533	-	315	-	-	88	130
Κοζάνης	3	1	57	39	17	-	-	-	1
Πέλλης	0	0	-	-	-	-	-	-	-
Πιερίας	14	7	249	-	-	-	-	249	-
Σερρών	10	3	114	-	-	-	40	74	-
Φλωρίνης	9	3	202	-	86	19	-	2	95
Χαλκιδικῆς	0	0	-	-	-	-	-	-	-
ΘΡΑΚΗ	25	8	2.275	-	1.527	308	11	276	153
Ἐβρου	21	8	2.243	-	1.527	308	-	255	153
Ξάνθης	0	0	-	-	-	-	-	-	-
Ροδόπης	4	0	32	-	-	-	11	21	-
ΝΗΣΟΙ ΑἴΓΑΙΟΥ	93	27	3.690	-	690	7	1.454	331	1.208
Δωδεκανήσου	23	6	1.106	-	690	7	-	241	168
Κυκλάδων	3	2	1.027	-	-	-	1.027	-	-
Λέσβου	27	0	328	-	-	-	-	49	279
Σάμου	7	0	73	-	-	-	-	-	73
Χίου	33	19	1.156	-	-	-	427	41	688
ΚΡΗΤΗ	76	35	14.915	114	13.475	53	-	701	572
Ἡρακλείου	20	6	4.048	-	3.696	20	-	52	280
Λασιθίου	22	17	7.516	114	7.205	32	-	121	44
Ρεθύμνης	17	4	2.925	-	2.350	1	-	326	248
Χανίων	17	8	426	-	224	-	-	202	-

Πίναξ 6: Είσπραξεις και πληρωμαί των Δήμων και Κοινοτήτων κατά γεωγραφικών διαμερισμάτων και Νομών
Ποσά εις χιλιάδας δραχμών

Γεωγραφικών Διαμερισμάτων και Νομών	Βεβαιωθέντα		Είσπραξεις				Πληρωμαί			
	'Ιανουάριος Δεκέμβριος		'Ιανουάριος Μάρτιος		'Ιανουάριος Δεκέμβριος		'Ιανουάριος Μάρτιος		'Ιανουάριος Δεκέμβριος	
	1965	1964	1966	1965	1965	1964	1966	1965	1965	1964
ΣΥΝΟΛΟΝ ΕΛΛΑΔΟΣ	3.195.308	2.901.948	519.809	337.035	2.592.605	2.294.443	388.253	253.229	2.375.054	2.220.328
ΠΕΡ. Δ. ΠΡΩΤΕΥΟΥΣΗΣ	916.200	757.935	123.658	105.697	723.522	571.952	93.090	59.313	584.725	570.766
Περ. Δ. Π. Ν. 'Αττικής	733.865	---	100.330	86.109	587.735	---	70.592	41.241	454.720	---
Περ. Δ. Π. Ν. Πειραιώς	182.335	---	23.328	19.588	135.787	---	22.498	18.072	130.005	---
Λ. ΣΤΕΡΕΑ ΕΛΛΑΣ & ΕΥΒΟΙΑ	332.935	287.392	47.392	29.478	260.534	222.753	33.541	26.746	246.704	209.846
'Αττικής (Υπόλοιπον)	65.295	66.053	7.388	7.192	54.609	49.549	5.964	4.116	44.825	44.825
Πειραιώς (Υπόλοιπον)	16.602	---	4.393	1.749	12.548	---	2.073	1.197	15.618	---
Αιτωλίας & 'Ακαρνανίας	66.174	56.603	9.407	4.612	52.187	45.120	6.260	4.533	52.010	41.786
Βοιωτίας	48.198	42.426	7.806	4.579	33.625	28.700	4.274	4.563	32.238	26.975
Εύβοίας	56.860	47.759	6.170	4.770	42.249	37.794	5.776	5.292	39.243	33.539
Εύρυτανίας	10.263	7.642	1.173	894	9.284	6.844	1.130	736	9.095	7.149
Φθιώτιδος	51.810	49.927	8.132	4.484	40.812	39.939	5.656	5.236	39.314	37.129
Φωκίδος	17.733	16.982	2.923	1.198	15.220	14.807	2.408	1.073	14.361	14.047
ΠΕΛΟΠΟΝΝΗΣΟΣ	328.986	294.220	66.663	37.526	286.526	249.117	54.135	31.124	259.955	245.141
'Αργολίδος	30.888	23.717	9.312	7.131	31.954	20.181	8.953	6.301	28.305	20.356
'Αρκαδίας	31.535	31.053	4.329	3.220	27.534	26.649	2.723	1.960	25.537	26.790
'Αχαΐας	86.744	74.146	28.666	10.836	75.415	67.201	22.297	7.541	65.458	66.869
'Ηλείας	44.033	36.855	6.657	3.525	35.722	30.093	6.352	3.491	30.552	28.665
Κορινθίας	44.965	43.869	4.730	4.141	34.222	33.371	5.184	3.676	31.909	32.106
Λακωνίας	32.693	28.336	5.493	3.610	29.573	23.927	2.568	2.481	26.628	23.999
Μεσσηνίας	58.128	56.244	7.478	5.063	52.056	47.695	6.058	5.674	51.566	46.356

Ποσά εις χιλιάδας δραχμών

Γεωγραφικόν Διαμέρι- σμα καί Νομός	Βεβαιωθέντα		Είσοδοι				Πληρωμαί			
	'Ιανουάριος Δεκέμβριος		'Ιανουάριος Μάρτιος		'Ιανουάριος Δεκέμβριος		'Ιανουάριος Μάρτιος		'Ιανουάριος Δεκέμβριος	
	1965	1964	1966	1965	1965	1964	1966	1965	1965	1964
ΙΟΝΙΟΙ ΝΗΣΟΙ	54.412	72.833	11.866	6.100	48.936	65.597	7.619	5.894	48.209	61.023
Ζακύνθου	9.456	8.251	1.090	879	8.243	7.160	690	497	7.975	7.163
Κερκύρας	23.079	29.156	7.568	3.131	18.573	24.909	4.635	3.423	18.907	22.602
Κεφαλληνίας	13.505	28.138	2.209	1.218	14.513	27.022	1.556	1.246	13.636	25.053
Λευκάδος	8.372	7.288	999	872	7.607	6.506	738	728	7.691	6.205
ΗΠΕΙΡΟΣ	107.662	96.179	12.589	10.061	91.350	80.620	11.900	7.246	83.526	73.163
Άρτης	18.743	16.456	2.741	588	13.653	13.434	2.902	699	13.892	12.134
Θεσπρωτίας	17.283	12.964	1.887	2.644	16.212	10.052	2.073	1.145	12.168	9.625
Ίωαννίνων	53.941	48.665	5.244	5.398	48.535	42.339	4.517	4.377	45.446	37.329
Πρεβέζης	17.695	18.094	2.717	1.431	12.950	14.795	2.408	1.025	12.020	14.075
ΘΕΣΣΑΛΙΑ	206.310	214.426	30.727	23.976	176.169	167.950	26.063	17.954	172.672	160.794
Καρδίτσης	40.203	34.995	4.607	3.320	32.672	28.282	4.629	2.726	30.060	26.274
Λαρίσης	71.194	74.422	7.820	10.055	60.961	63.551	6.385	6.266	58.113	61.399
Μαγνησίας	51.211	63.123	10.264	6.983	50.399	42.796	7.767	6.557	52.052	41.863
Τρικάλων	43.702	41.886	8.036	3.618	32.137	33.321	7.282	2.405	32.447	31.258
ΜΕΚΕΔΟΝΙΑ	748.838	706.263	99.991	61.831	579.295	557.785	70.461	55.642	563.906	543.198
Γρεβενών	14.334	--	1.039	950	11.339	--	664	394	10.776	--
Δράμας	48.213	42.027	10.566	3.859	42.375	38.687	5.838	4.419	40.880	37.730
Ήμαθίας	37.752	38.266	6.238	4.080	28.532	26.902	4.359	3.956	28.954	26.265
Θεσσαλονίκης	281.475	270.638	30.978	25.428	204.845	205.396	17.929	18.972	193.069	192.509
Καβάλας	78.699	68.743	8.690	5.692	55.016	52.252	10.142	5.856	52.583	53.784
Καστοριάς	17.715	18.838	1.299	1.408	16.684	16.655	1.492	1.445	15.895	16.806
Κιλκίς	28.351	27.451	4.422	1.331	21.744	21.434	2.892	2.021	23.276	19.089
Κοζάνης	52.307	61.293	6.964	3.188	40.993	44.977	5.582	3.254	40.993	43.281
Πέλλης	38.476	40.992	7.379	3.326	32.757	31.272	5.720	3.080	32.579	30.927
Πιερίας	24.007	31.206	2.947	2.437	18.498	19.927	2.288	1.677	16.102	17.960
Σερρών	86.896	63.736	12.545	6.424	67.755	64.183	8.825	6.693	70.579	68.704
Φλωρίνης	17.470	21.064	2.818	2.194	18.976	17.836	2.953	2.198	19.078	17.437
Χαλκιδικής	23.143	22.009	4.106	1.514	19.781	18.264	1.777	1.677	19.142	18.706

Ποσά εις χιλιάδας δραχμών

Γεωγραφικών Διαμερί- σμοι καί Νομοί	Βεβαιωθέντα		Είσπραξεις				Πληρωμαί			
	'Ιανουάριος Δεκέμβριος		'Ιανουάριος Μάρτιος		'Ιανουάριος Δεκέμβριος		'Ιανουάριος Μάρτιος		'Ιανουάριος Δεκέμβριος	
	1965	1964	1966	1965	1965	1964	1966	1965	1965	1964
<u>ΘΡΑΚΗ</u>	115.092	103.222	18.225	11.772	97.685	84.453	14.343	11.315	94.774	79.988
Έβρου	42.473	37.819	8.325	5.309	34.637	30.676	5.538	4.001	33.897	30.323
Ξάνθης	39.053	31.101	4.218	3.662	34.278	26.993	4.673	3.841	33.232	24.570
Ροδόπης	33.566	34.302	5.682	2.801	28.770	26.784	4.132	3.473	27.645	25.095
<u>ΝΗΣΟΙ ΑΙΓΑΙΟΥ</u>	205.102	182.179	83.220	30.118	172.334	149.243	61.248	22.487	165.308	153.089
Δωδεκανήσου	95.017	76.378	16.047	16.756	87.946	67.549	14.957	12.128	86.587	71.090
Κυκλάδων	21.593	25.078	3.394	4.090	18.815	21.537	3.411	2.487	18.338	21.370
Λέσβου	54.614	49.772	8.762	5.482	37.082	34.974	8.306	5.115	33.889	34.493
Σάμου	14.271	12.412	1.101	1.720	12.779	10.420	856	1.081	11.068	11.425
Χίου	19.607	18.539	2.960	2.070	15.712	14.763	2.012	1.676	15.426	14.711
<u>ΚΡΗΤΗ</u>	179.771	187.299	25.478	20.471	156.254	114.973	15.853	15.508	155.275	123.320
Ήρακλείου	61.999	91.392	10.577	7.589	53.512	66.013	4.747	6.660	54.790	52.426
Λασιθίου	26.974	27.075	3.552	4.983	20.199	20.681	2.469	2.224	21.311	17.183
Ρεθύμνης	31.345	25.278	1.984	1.648	27.922	21.200	2.483	1.083	28.357	18.828
Χανίων	59.453	43.554	9.365	6.251	54.621	37.079	6.154	4.821	50.817	34.883



Πίναξ 7: Κατανομή των έκδοθέντων διαβατηρίων κατ'έκδοσσαν ταύτα Αρχήν, τύπου αὐτῶν, ὡς καὶ φύλον καὶ σκοπὸν μεταβάσεως εἰς τὸ ἐξωτερικόν τῶν λαβόντων διαβατήριον ἀτόμων.

Ἀπρίλιος - Ἰούνιος 1966

Ἐκδοῦσα τὸ διαβατήριον Ἀρχή	Συνολικός ἀριθμὸς ἐκδοθέντων διαβατηρίων	Τύπος διαβατηρίων		Ἀτομα λαβόντα διαβατήριον			Σκοπὸς ἐκδόσεως τοῦ διαβατηρίου						
		Νέα	Ἀνανεωθέντα	Σύνολον	Ἀρρενες	Θήλειες	Διὰ μετανάστευσιν			Δι' ἀποδημίαν			
							Σύνολον	Ἐλευθέρως	Ὁμαδικῶς	Σύνολον	Ἔργασια	Σπουδαί	Λοιποὶ λόγοι
<u>ΓΥΝΟΛΩΝ ΕΛΛΑΔΟΣ</u>	55278	46770	8508	64077	34874	29203	12294	10652	1642	51783	15083	1687	35013
<u>Α. ΥΠΟΥΡΓ. ΕΣΩΤΕΡΙΚΩΝ</u>	23580	20771	2809	27368	14975	12393	5240	3598	1642	22128	4619	916	16593
<u>Β. ΝΟΜΑΡΧΙΑΙ</u>	31698	25999	5699	36709	19899	16810	7054	7054	-	29655	10464	771	18420
<u>Α. ΣΤ. ΕΛΛΑΣ & ΕΥΒΟΙΑ</u>	1231	1064	167	1508	927	581	473	473	-	1035	386	53	596
Αἰτωλ. & Ἀκαρνανίας	411	351	60	499	317	182	186	186	-	313	177	17	119
Βοιωτίας	144	127	17	186	119	67	6	6	-	180	28	11	141
Εὐβοίας	270	231	39	282	184	98	24	24	-	258	104	7	147
Εὐρυτανίας	142	135	7	243	138	105	196	196	-	47	21	-	26
Φθιώτιδος	201	166	35	228	133	95	37	37	-	191	49	15	127
Φωκίδος	63	54	9	70	36	34	24	24	-	46	7	3	36
<u>ΠΕΛΟΠΟΝΝΗΣΟΣ</u>	4101	3773	328	5106	2907	2199	2581	2581	-	2525	740	101	1684
Ἀργολίδος	277	258	19	323	220	103	123	123	-	200	63	11	126
Ἀρκαδίας	748	721	27	1040	590	450	746	746	-	294	39	12	243
Ἀχαΐας	651	577	74	787	444	343	217	217	-	570	93	51	426
Ἠλείας	399	348	51	399	236	163	89	89	-	310	182	6	122
Κορινθίας	290	260	30	290	167	123	106	106	-	184	48	2	134
Λακωνίας	863	811	52	1177	642	535	771	771	-	406	49	4	353
Μεσσηνίας	873	798	75	1090	608	482	529	529	-	561	266	15	280

'Εκδοῦσα τό δια- βατήριον 'Αρχή	Συνολι- κός ἀ- ριθμός ἐκδοθέν- των δια- βατηρίων	Τύπος διαβατηρίων		"Ατομα λαβόντα διαβατήριον			Σκοπός ἐκδόσεως τοῦ διαβατηρίου						
		Νέα	'Ανανεω- θέντα	Σύνο- λον	'Αρρε- νες	Θήλειες	Διὰ μετανάστευσιν			Δι' ἀποδημίαν			
							Σύνο- λον	'Ελευθέ- ρως	'Ομαδι- κῶς	Σύνο- λον	'Εργασίαι	Σπου- δαί	Λοιποί λόγοι
ΙΟΝΙΟΙ ΝΗΣΟΙ	1066	860	206	1263	736	527	443	443	-	820	355	27	438
Ζακύνθου	94	86	8	161	78	83	123	123	-	38	12	-	26
Κερκύρας	614	497	117	678	394	284	92	92	-	586	311	25	250
Κεφαλληνίας	286	219	67	341	209	132	197	197	-	144	14	2	128
Λευκάδος	72	58	14	83	55	28	31	31	-	52	18	-	34
ΗΠΕΙΡΟΣ	1878	1458	420	1968	1091	877	137	137	-	1831	1452	19	360
Αρτης	266	207	59	267	158	109	4	4	-	263	224	5	34
Θεσπρωτίας	507	330	177	507	279	228	6	6	-	501	442	4	55
Ιωαννίνων	749	575	174	838	465	373	126	126	-	712	477	10	225
Πρεβέζης	356	346	10	356	189	167	1	1	-	355	309	-	46
ΘΕΣΣΑΛΙΑ	2087	1525	562	2173	1203	970	98	98	-	2075	961	84	1030
Καρδίτσης	306	158	148	340	196	144	12	12	-	328	141	10	177
Λαρίσης	682	612	70	682	361	321	34	34	-	648	202	28	418
Μαγνησίας	465	389	76	517	301	216	42	42	-	475	101	35	339
Τρικάλων	634	366	268	634	345	289	10	10	-	624	517	11	96
ΜΑΚΕΔΟΝΙΑ	15180	12561	2619	17284	8951	8333	1207	1207	-	16077	4814	323	10940
Γρεβενῶν	289	238	51	324	155	169	60	60	-	264	187	1	76
Δράμας	1302	890	412	1423	728	695	7	7	-	1416	786	8	622
Ημαθίας	782	567	215	782	425	357	40	40	-	742	357	20	365
Θεσσαλονίκης	5000	4503	497	5850	2982	2868	193	193	-	5657	372	150	5135
Καβάλας	1169	913	256	1169	613	556	28	28	-	1141	582	12	547
Καστορίας	519	424	95	605	325	280	202	202	-	403	98	1	304
Κιλκίς	821	573	248	917	481	436	25	25	-	892	381	10	501
Κοζάνης	959	770	189	1062	558	504	164	164	-	898	466	12	420
Πέλλης	840	746	94	968	488	480	38	38	-	930	378	31	521
Πιερίας	900	768	132	982	521	461	67	67	-	915	432	18	465
Σερρών	1503	1301	202	1663	855	808	26	26	-	1637	469	45	1123
Φλωρίνης	911	738	173	1354	708	646	355	355	-	999	217	4	778
Χαλκιδικής	185	130	55	185	112	73	2	2	-	183	89	11	83

Έκδοῦσα τό διαβα- τήριον Ἄρχῃ	Συνολι- κός ἀρι- θμός ἐκ- δοθέντων διαβατη- ρίων.	Τύπος		Ἄτομα λαβόντα διαβα-			Σκοπός ἐκδόσεως τοῦ διαβατηρίου						
		διαβατηρίων		τήριον.			Διά μετανάστευσιν			Δι' ἀποδημίαν			
		Νέα	Ἀνα- νεωθέν- τα	Σύνο- λον	Ἄρρε- νες	Θήλεις	Σύνο- λον	Ἐλευθέ- ρως	Ὁμα- δικῶς	Σύνο- λον	Ἔργα- σία	Σπον- δαί	Λοιποί λόγοι
ΘΡΑΚΗ	2837	1934	903	3272	1763	1509	425	425	-	2847	979	77	1791
Ἐβρου	1654	1164	490	1852	1055	797	12	12	-	1840	626	2	1212
Ἐάνθης	543	361	182	620	303	317	20	20	-	600	228	10	362
Ροδόπης	640	409	231	800	405	395	393	393	-	407	125	65	217
ΝΗΣΟΙ ΑἴΓΑΙΟΥ	2153	1863	290	2787	1529	1258	1425	1425	-	1362	282	37	1043
Δωδεκανήσου	957	821	136	1192	629	563	586	586	-	606	130	10	466
Κυκλάδων	106	88	18	114	66	48	3	3	-	111	4	4	103
Λέσβου	480	442	38	587	337	250	284	284	-	303	121	15	167
Σάμου	204	185	19	251	151	100	159	159	-	92	23	4	65
Χίου	406	327	79	643	346	297	393	393	-	250	4	4	242
ΚΡΗΤΗ	1165	961	204	1348	792	556	265	265	-	1083	495	50	538
Ἡρακλείου	504	433	71	580	324	256	64	64	-	516	231	17	268
Λασιθίου	124	105	19	132	82	50	15	15	-	117	45	4	68
Ρεθύμνης	131	89	42	133	92	41	12	12	-	121	88	2	31
Χανίων	406	334	72	503	294	209	174	174	-	329	131	27	171

ΕΘΝΙΚΗ ΣΤΑΤΙΣΤΙΚΗ ΥΠΗΡΕΣΙΑ ΤΗΣ ΕΛΛΑΔΟΣ
 ΒΙΒΛΙΟΦΟΡΕΙΟΝ
 ΛΟΞ. Ἀριθ.
 Κατηγ. Βιβλίου

