




ΒΑΣΙΛΕΙΟΝ ΤΗΣ ΕΛΛΑΔΟΣ

ΕΘΝΙΚΗ ΣΤΑΤΙΣΤΙΚΗ ΥΠΗΡΕΣΙΑ ΤΗΣ ΕΛΛΑΔΟΣ

ΤΡΙΜΗΝΙΑΙΟΝ ΔΕΛΤΙΟΝ
ΥΠΗΡΕΣΙΑΣ ΣΤΑΤΙΣΤΙΚΗΣ ΥΠΟΥΡΓΕΙΟΥ ΕΣΩΤΕΡΙΚΩΝ

ΒΙΒΛΙΟΤΗΚΗ ΤΗΣ
ΑΠΟΓΡΑΦΗΣ 1970
ΑΠΟΓΡΑΦΗ

ΤΟΜΟΣ V, Τεύχος 1^{ον}



ΑΘΗΝΑΙ, Ιούλιος 1965

13.997

ΠΑΡΑΤΗΡΗΣΕΙΣ

Εἰς τὰ στοιχεῖα τῶν πινάκων 1-4 τοῦ τεύχους τούτου δέν περιλαμβάνονται τὰ ἀφορῶντα τὰ ἔργα διὰ τὰς ἰδρυομένας ὑπὸ τοῦ Κράτους μεγάλας παραγωγικὰς μονάδας.

Π Ι Ν Α Κ Ε Π Ε Ρ Ι Ε Χ Ο Μ Ε Ν Ω Ν

ΣΕΛΙΣ

Ἡ ἐναξ.

1.	Ἀριθμὸς περατωθέντων τεχνικῶν ἔργων κατὰ κατηγορίας καὶ καταβληθέντα διὰ ταῦτα ποσά κατὰ ἔτη καὶ μῆνας	2
2.	Ἀριθμὸς περατωθέντων τεχνικῶν ἔργων καὶ ὀλικὴ ἀξία αὐτῶν κατὰ κατηγορίας ἔργων καὶ γεωγραφικά διαμερίσματα, μ. Ἰανουαρίου-Μαρτίου 1965	3
3.	Ἀριθμὸς ἐκτελεσθεισῶν ἐργασιῶν κατὰ κατηγορίας περατωθέντων ἔργων καὶ κατὰ γεωγραφικά διαμερίσματα, τοῦ συνολικοῦ μεγέθους τῶν ἐργασιῶν ἐκφραζομένου εἰς καταλλήλους μονάδας, μ. Ἰανουαρίου - Μαρτίου 1965	4
4.	Ἀριθμὸς πληρωθέντων ἔργων κατὰ κατηγορίας, γεωγραφικά διαμερίσματα καὶ νομούς. Καταβληθέντα ποσά διὰ ταῦτα κατὰ πηγὰς χρηματοδοτήσεως καὶ κατὰ κατηγορίας, μ. Ἰανουαρίου - Μαρτίου 1965	8
5.	Εἰσπράξεις καὶ πληρωμαὶ τῶν Δήμων καὶ Κοινοτήτων, κατὰ γεωγραφικά διαμερίσματα καὶ Νομούς	20
6.	Κατανομή τῶν ἐκδοθέντων διαβατηρίων κατ'ἐκδοῦσαν ταῦτα Ἀρχήν, τύπων αὐτῶν, ὡς καὶ φύλον καὶ σκοπὸν μεταβάσεως εἰς τὸ ἐξωτερικὸν τῶν λαβόντων διαβατηρίων ἀτόμων.....	23



Π Ι Ν Α Ε 1.

'Αριθμός περατωθέντων τεχνικῶν ἔργων κατά κατηγορίας καί καταβληθέντα διά ταῦτα ποσά κατά ἔτη καί μῆνας.

'Αξία εἰς χιλιάδας δραχμῶν

'Ἔτος καί μὴν περατώσεως	'Αριθμός καί ὀλική ἀξία περατωθέντων ἔργων											
	Σύνολον		'Οδοποιΐας		'Υδρεύσεως		'Εγγειοβελτιωτ.		Οἰκοδομικά		Διάφορα	
	'Εργα	'Αξία	'Εργα	'Αξία	'Εργα	'Αξία	'Εργα	'Αξία	'Εργα	'Αξία	'Εργα	'Αξία
1 9 6 2	4257	700269,6	1571	212630,3	817	68167,4	723	107376,5	627	85409,6	519	226685,8
1 9 6 3	2751	591049,5	1035	318348,5	477	50298,1	392	81646,5	451	70864,9	396	69891,5
1 9 6 4	2365	565868,9	861	263878,9	513	70801,2	341	99326,0	318	106914,9	332	24947,9
'Ιανουάριος	566	71397,2	231	23905,3	95	7531,8	93	25454,7	53	9227,8	94	5277,6
Φεβρουάριος	296	113643,5	85	79851,6	151	28728,6	18	2513,4	18	1309,8	24	1240,1
Μάρτιος	86	9649,2	26	1284,9	16	1270,2	9	869,6	17	4855,0	18	1369,5
'Απρίλιος	133	15751,8	39	6054,3	26	3420,4	23	3309,0	29	2560,6	16	407,5
Μαΐος	115	15071,0	43	6273,1	15	1482,5	13	913,9	24	3869,9	20	2531,6
'Ιούνιος	154	20888,5	46	6621,8	28	7161,8	24	2309,3	36	4034,6	20	761,0
'Ιούλιος	117	18904,9	46	10835,0	18	3551,3	18	1407,8	20	1707,4	15	1403,4
Αύγουστος	121	15635,4	32	5479,0	40	4733,3	18	1479,2	11	1613,1	20	2330,8
Σεπτέμβριος	86	29404,5	25	6365,9	18	4106,1	10	1219,7	14	16390,1	19	1322,7
Οκτώβριος	148	42575,1	71	33328,6	16	1952,7	28	4688,5	16	1703,0	17	903,3
Νοέμβριος	180	55170,7	72	28484,6	25	2711,6	29	10174,6	34	10886,0	20	2913,9
Δεκέμβριος	363	157776,1	145	55394,8	65	4150,9	58	44986,3	46	48757,6	49	4486,5
1 9 6 5												
'Ιανουάριος	190	36145,7	50	13499,8	42	2451,8	30	6541,1	24	10460,9	44	3192,1
Φεβρουάριος	171	34513,7	59	22389,7	36	4780,6	30	4322,7	21	2504,6	25	516,1
Μάρτιος	91	15240,9	26	5790,7	14	1894,5	10	1374,0	27	5420,2	14	761,5

Π Ι Ν Α Ε 2

Αριθμός περατωθέντων τεχνικών έργων και όλική αξία
αυτών κατά κατηγορίας έργων και γεωγραφικά διαμερίσματα.

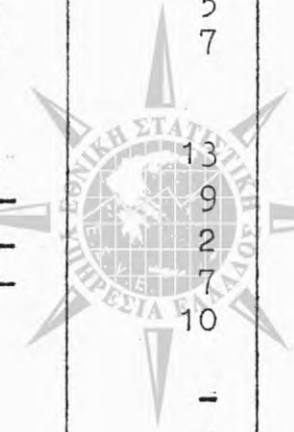
Αξία εις χιλιάδας δραχμών

Διαμερίσματα	Αριθμός και όλική αξία περατωθέντων έργων											
	Σύνολον		Οδοποιΐας		Υδρεύσεως		Εγγειοβελτιωτικά		Οικοδομικά		Διάφορα	
	Έργα	Αξία	Έργα	Αξία	Έργα	Αξία	Έργα	Αξία	Έργα	Αξία	Έργα	Αξία
Σύνολον Ελλάδος	452	85.900,3	135	41.680,2	92	9.126,9	70	12.237,8	72	18.385,7	83	4.469,7
Περιφ. Πρωτευούσης	31	16.944,6	5	3.552,7	-	-	-	-	13	13.257,9	13	134,0
Λ.Στερεά Ελλάς και Εύβοια	40	7.443,7	12	504,7	11	899,4	10	5.630,7	2	110,0	5	298,9
Πελοπόννησος	116	18.329,5	47	11.915,9	30	2.438,5	12	2.057,2	10	394,7	17	1.523,2
Ίόνιοι Νήσοι	30	4.114,1	12	2.798,7	6	429,9	2	138,7	4	169,8	6	577,0
Ηπειρος	2	49,0	-	-	-	-	-	-	2	49,0	-	-
Θεσσαλία	71	19.012,3	24	16.266,8	21	1.453,8	5	405,2	4	431,7	17	454,8
Μακεδονία	100	11.522,6	12	887,1	12	3.036,2	31	2.973,7	30	3.548,7	15	1.076,9
Θράκη	25	2.063,6	12	1.096,9	3	327,9	2	291,3	3	144,6	5	202,9
Νήσοι Αιγαίου	11	1.089,5	2	150,0	3	300,0	2	489,0	-	-	4	150,5
Κρήτη	26	5.331,4	9	4.507,4	6	241,2	6	252,0	4	279,3	1	51,5

Π Ι Ν Α Κ 3.

Αριθμός εκτελεσθεισών εργασιών, κατά κατηγορίας Περαιωθέντων έργων
καί κατά γεωγραφικά διαμερίσματα, του συνολικού μεγέθους των εργασιών
έκφραζομένου εις καταλλήλους μονάδας.

Μερικώτερα έργα ή εργασίαι κατά κατηγορίας έργων	Είδος μονάδος	1964		1965		Περιφέρεια Πρωτεύουσας		Λοιπή Στερεά Έλ- λάς και Εύβοια		Πελοπόννησος	
		'Ιανουάριος- Μάρτιος		'Ιανουάριος- Μάρτιος		'Αριθμός		'Αριθμός		'Αριθμός	
		Αριθμός		Αριθμός		'Εργα- σιών		'Εργα- σιών		'Εργα- σιών	
		Εργα- σιών	Μονάδων	Εργα- σιών	Μονάδων	Εργα- σιών	Μονάδων	Εργα- σιών	Μονάδων	Εργα- σιών	Μονάδων
	2	3	4	5	6	7	8	9	10	11	12
Α. ΕΡΓΑ ΕΚΦΡΑΖΟΜΕΝΑ ΕΙΣ ΤΕΧΝΙΚΑΣ Η ΑΠΛΑΣ ΜΟΝΑΔΑΣ											
I. ΟΔΟΠΟΙΙΑΣ											
1. Διανοίξεις	χιλ/τρα	113	282,0	42	130,1	4	2,8	3	6,5	15	50,3
2. Συμπληρωματικά διανοίξεις	τρα	19	56,6	22	83,6	-	-	2	2,3	7	18,5
3. Επίτευξις βατότητας	"	54	142,1	22	127,1	-	-	1	0,8	3	32,8
4. Αμμοχαλικοστρώσεις	"	82	338,7	47	183,9	-	-	5	9,5	12	60,9
5. Σκυροστρώσεις	"	26	53,3	24	20,4	1	0,3	2	0,5	5	5,3
6. Ασφαλτικά έργα	"	27	70,2	40	136,4	5	27,9	8	3,9	7	38,7
II. ΥΔΡΕΥΣΕΩΣ											
1. Αγωγοί δικτύου έξωτ. ύδραγ.	Μέτρα	109	213261.-	32	36798.-	-	-	4	2754.-	13	18316.-
2. Αγωγοί δικτύου έσωτ. ύδραγ.	"	95	145759.-	28	49436.-	-	-	5	8443.-	9	14068.-
3. Αντλητικά εγκαταστάσεις	Η.Ρ	22	682.-	8	236.-	-	-	3	73.-	2	85.-
4. Δεξαμεναί αποθηκ. ύδατος	Μ ³	88	6984.-	17	1458.-	-	-	2	18.-	7	430.-
5. Κατασκευαί ύδρομαστεύσεως καί ύδροληψίας	Μον.	121	153.-	22	24.-	-	-	-	-	10	10.-
6. Διυλιστήρια	"	1	1.-	-	-	-	-	-	-	-	-
7. Ύδρομετρηταί	"	2	39.-	3	611.-	-	-	-	-	-	-
8. Κοινόχρηστοι κρήναι	"	35	268.-	4	4.-	-	-	-	-	-	-
9. Κοινόχρηστοι ποτιστ. κτην.	"	12	14.-	1	1.-	-	-	-	-	-	-



	1	2	3	4	5	6	7	8	9	10	11	12
III. ΕΓΓΕΙΟΒΕΛΤΙΩΤΙΚΑ												
1. Άρδευτικά		93	31,3	38	16,2	-	-	3	2,2	9	4,5	
2. Αντιπλημμυρικά		8	11,9	6	8,2	-	-	-	-	2	4,0	
3. Αποξηραντικά		-	-	1	3,2	-	-	-	-	-	-	
4. Αποστραγγιστικά		4	4,0	4	11,1	-	-	-	-	-	-	
5. Βελτιώσεις καλλ. γαιών		3	1,2	4	1,5	-	-	2	1,3	-	-	
6. Αναδασώσεις		5	3,8	7	6,6	-	-	1	5,2	-	-	
7. Λοιπά διάφορα τῶν ἀνωτέρω		2	0,5	3	0,9	-	-	2	0,6	-	-	
IV. ΟΙΚΟΔΟΜΙΚΑ												
1. Κατασκευαί οἰκοδομῶν	Μ3	31	23058.-	22	20341.-	3	10080.-	2	505.-	4	1638.-	
2. Ἐπεκτάσεις οἰκοδομῶν (προσθήκαι δωμ. ἢ ὁρόφων)	"	1	115.-	-	-	-	-	-	-	-	-	
Β' ΕΡΓΑ ΕΚΦΡΑΖΟΜΕΝΑ ΜΟΝΟΝ ΕΙΣ ΑΕΙΑΝ												
I. ΟΔΟΠΟΙΙΑΣ												
1. Τεχνικαί κατασκευαί	ῶν	108	27850,8	66	12342,2	2	140,0	4	68,1	17	6816,4	
2. Απαλλοτριώσεις		2	5867,4	1	179,9	-	-	-	-	-	-	
II. ΥΔΡΕΥΣΕΩΣ												
1. Ἐπισκευαί καί Συντηρήσεις	α	10	468,1	5	107,4	-	-	1	18,5	1	66,7	
III. ΕΓΓΕΙΟΒΕΛΤΙΩΤΙΚΑ												
1. Συντηρήσεις προεκτελεσθ.	δ	7	133,0	9	5208,6	-	-	2	3735,8	1	1246,0	
IV. ΟΙΚΟΔΟΜΙΚΑ												
1. Προσθήκαι (οὐχί ἔπεκτάσεις καί βελτιώσεις)	ε	19	2994,0	23	11483,5	4	9701,8	-	-	2	69,8	
2. Συντηρήσεις Ἐπισκευαί	ς	35	943,4	29	903,9	7	54,8	-	-	5	86,4	
3. Ἀγοραί ἢ ἀπαλλοτριώσεις οἰκοπέδων κλπ. χώρων	δ	-	-	-	-	-	-	-	-	-	-	
V. ΔΙΑΦΟΡΑ												
1. Συγκοινωνιῶν	ε	11	1324,3	10	690,9	-	-	1	150,0	1	200,0	
2. Ἐξυγιαντικά	ς	72	4427,7	25	2133,6	1	8,5	1	38,9	7	1064,7	
3. Κοινοχρήστων χώρων	ς	22	766,3	25	765,5	11	115,7	1	80,9	6	184,3	
4. Ἱστορικά		3	293,7	8	124,7	-	-	-	-	1	6,9	
5. Λοιπά διάφορα		20	1015,1	15	753,0	1	9,8	2	29,1	2	67,3	



13		14		15		16		17		18		19	
1	0,4	-	-	2	0,2	15	6,5	-	-	2	0,2	6	2,2
1	1,0	-	-	-	-	3	3,2	-	-	-	-	-	-
-	-	-	-	1	3,2	-	-	-	-	-	-	-	-
-	-	-	-	1	3,0	1	0,1	1	4,0	-	-	1	4,0
-	-	-	-	-	-	2	0,2	-	-	-	-	-	-
-	-	-	-	1	0,2	5	1,2	-	-	-	-	-	-
-	-	-	-	-	-	1	0,3	-	-	-	-	-	-
1	53	-	-	2	250.-	6	4508.-	2	657.-	-	-	2	2650.-
-	-	-	-	-	-	-	-	-	-	-	-	-	-
7	1263,1	-	-	19	2345,6	5	338,2	7	434,6	2	12,0	3	924,2
-	-	-	-	1	179,9	-	-	-	-	-	-	-	-
-	-	-	-	2	14,2	1	8,0	-	-	-	-	-	-
-	-	-	-	-	-	5	63,8	1	163,0	-	-	-	-
2	41,0	-	-	1	332,5	12	1273,1	-	-	-	-	2	65,3
1	80,0	2	49,0	1	8,1	12	615,6	1	10,0	-	-	-	-
-	10,0	-	-	-	-	-	-	3	180,4	4	150,5	-	-
1	500,0	-	-	9	138,0	4	361,0	2	22,5	-	-	-	-
1	15,0	-	-	2	207,6	4	164,0	-	-	-	-	-	-
3	52,0	-	-	3	56,8	1	9,0	-	-	-	-	-	-
-	-	-	-	3	52,4	6	542,9	-	-	-	-	1	51,5



Π Ι Ν Α Κ 4.

Αριθμός πληρωθέντων έργων κατά κατηγορίας, γεωγραφικά διαμερίσματα και Νομούς. Καταβληθέντα διά ταῦτα ποσά κατά πηγὰς χρηματοδοτήσεως καὶ κατηγορίας.

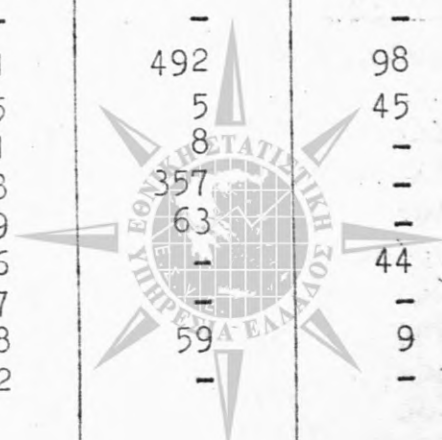
Ποσά εἰς χιλιάδας δραχμῶν.

Γεωγραφικά Διαμερίσματα καὶ Νομοί	Πληρωθέντα ἔργα			Καταβληθέντα ποσά κατά πηγὰς χρηματοδοτήσεως					
	Αριθμός ἔργων	Ἐκ τού- των νέα	Σύνολον	Ἐκ κρατικοῦ καταναλωτι- κοῦ προϋπο- λογισμοῦ.	Ἐκ κρατι- κοῦ προϋ- πολογισμοῦ ἐπενδύσεων	Ἐκ Νομαρ- χιακοῦ Τα- μείου	Ἐκ προγράμμα- τος Κοινωφε- λῶν Ἔργων.	Ἐκ πόρων Δήμων καὶ Κοινοτή- των.	Ἐξ ἑτέ- ρων πη- γῶν.
<u>ΓΕΝΙΚΟΝ ΣΥΝΟΛΟΝ</u>	5301	1481	493574	11098	306350	49684	39788	23164	63490
<u>ΣΥΝΟΛΟΝ ΕΛΛΑΔΟΣ</u>	2008	547	248358	3880	175129	38043	6933	10803	13570
<u>ΠΕΡΙΦ. ΠΡΩΤ/ΣΗΣ</u>	239	85	18279	485	2287	603	496	4644	9764
Περιοχὴ Ν. Ἀττικῆς	199	72	17024	485	2287	603	-	3953	9696
Περιοχὴ Ν. Πειραιῶς	40	13	1255	-	-	-	496	691	68
<u>Δ. Στερεὰ Ἑλλάς καὶ Εὐβοία.</u>	340	124	68403	627	57734	8094	942	837	169
Ἀττικῆς (ὑπόλοιπον)	46	23	8029	86	5312	2526	-	105	-
Πειραιῶς (ὑπόλοιπον)	2	1	13	-	-	-	-	2	11
Αἰτωλίας & Ἀκαρνανίας	103	48	41178	-	38524	2283	-	371	-
Βοιωτίας	40	4	2695	407	1595	535	61	97	-
Εὐβοίας	51	7	8318	134	6921	916	182	41	124
Εὐρυτανίας	30	7	2394	-	1346	975	73	-	-
Φθιώτιδος	42	15	2982	-	1702	420	605	221	34
Φωκίδος	26	19	2794	-	2334	439	21	-	-
<u>Πελοπόννησος</u>	256	72	54001	124	47478	3908	1166	850	475
Ἀργολίδος	15	2	832	-	529	-	83	173	47
Ἀρκαδίας	32	11	5558	-	4998	336	45	110	69
Ἀχαΐας	79	16	21382	-	20389	373	275	266	79
Ἠλείας	32	18	5734	-	4275	991	240	33	195
Κορινθίας	18	2	17064	-	16889	-	111	54	10
Λακωνίας	34	11	1268	-	396	610	156	46	60
Μεσσηνίας	46	12	2163	124	2	1598	256	168	15

1	2	3	4	5	6	7	8	9	10
<u>Ίδιαι Νήσοι</u>	105	20	6058	-	2584	2836	308	132	198
Ζακύνθου	46	2	566	-	187	47	221	81	30
Κερκύρας	17	1	2486	-	923	1563	-	-	-
Κεφαλληνίας	35	15	2442	-	1474	732	47	46	143
Λευκάδος	7	2	564	-	-	494	40	5	25
<u>Ἡπειρος</u>	144	16	27585	679	21122	5299	323	148	14
Ἄρτης	48	3	7069	-	3596	3323	94	42	14
Θεσπρωτίας	57	9	8603	143	7017	1108	229	106	-
Ἰωαννίνων	30	1	9448	400	8180	868	-	-	-
Πρεβέζης	9	3	2465	136	2329	-	-	-	-
<u>Θεσσαλία</u>	112	25	12627	523	9677	1491	427	503	6
Καρδίτσης	29	8	3280	-	2609	556	115	-	-
Λαρίσης	59	12	6230	-	4732	935	255	302	6
Μαγνησίας	5	0	2074	85	1989	-	-	-	-
Τρικάλων	19	5	1043	438	347	-	57	201	-
<u>Μακεδονία</u>	334	79	29875	712	19608	4322	558	1953	2722
Γρεβενῶν	0	0	-	-	-	-	-	-	-
Δράμας	23	2	2603	-	2136	144	-	232	91
Ἡμαθίας	11	1	47	-	-	28	-	19	-
Θεσσαλονίκης	73	33	8667	-	5581	32	-	1004	2050
Καβάλας	48	16	3271	-	1805	981	12	473	-
Καστορίας	15	11	1277	-	1052	-	178	47	-
Κιλκίς	8	6	390	-	244	54	31	61	-
Κοζάνης	15	1	2079	-	1539	508	28	-	4
Πέλλης	6	0	287	145	-	81	61	-	-
Πιερίας	39	3	1811	230	319	984	36	45	197
Σερρών	39	2	5315	337	3426	1129	-	43	380
Φλωρίνης	6	2	1400	-	1250	111	10	29	-
Χαλκιδικῆς	51	2	2728	-	2256	270	202	-	-



1	2	3	4	5	6	7	8	9	10
Θράκη	107	29	8012	59	6712	762	225	242	12
Έβρου	68	23	6637	59	5976	491	36	75	-
Εάνθης	16	1	80	-	68	-	-	-	12
Ροδόπης	23	5	1295	-	668	271	189	167	-
Νήσοι Αιγαίου	104	23	6136	-	2312	2519	1147	114	44
Δωδεκανήσου	36	14	2178	-	350	1094	679	22	33
Κυκλάδων	15	2	1153	-	77	1076	-	-	-
Λέσβου	20	4	2172	-	1885	285	-	-	2
Σάμου	15	0	297	-	-	64	233	-	-
Χίου	18	3	336	-	-	-	235	92	9
Κρήτη	267	74	17382	671	5615	8209	1341	1380	166
Ηρακλείου	94	46	3995	186	335	2077	670	727	-
Λασιθίου	18	5	4116	-	2246	1814	-	11	45
Ρεθύμνης	58	8	2367	108	1853	-	88	226	92
Χανίων	97	15	6904	377	1181	4318	583	416	29
					<u>ΥΔΡΕΥΣΕΩΣ</u>				
<u>ΣΥΝΟΛΟΝ ΕΛΛΑΔΟΣ</u>	1273	325	34977	757	2401	460	22950	5027	3382
<u>ΠΕΡΙΦ. ΠΡΩΤ/ΣΗΣ</u>	16	5	244	-	-	-	-	117	127
Περιοχή Ν. Αττικής	16	5	244	-	-	-	-	117	127
Περιοχή Ν. Πειραιώς	0	0	-	-	-	-	-	-	-
<u>Α. Στερεά Ελλάς & Εύβοια</u>	209	82	3466	86	200	99	2491	492	98
Αττικής (υπόλοιπον)	10	3	168	83	-	-	35	5	45
Πειραιώς (υπόλοιπον)	5	2	89	-	-	-	81	8	-
Αιτωλίας & Ακαρνανίας	61	51	900	-	200	-	343	357	-
Βοιωτίας	26	9	252	-	-	-	189	63	-
Εύβοίας	37	3	633	3	-	-	586	-	44
Εύρωτανίας	26	0	326	-	-	99	227	-	-
Φθιώτιδος	26	9	736	-	-	-	668	59	9
Φωκίδος	18	5	362	-	-	-	362	-	-



1	2	3	4	5	6	7	8	9	10
<u>Πελοπόννησος</u>	247	67	8487	558	1	29	6859	903	137
'Αργολίδος	30	0	4280	-	-	-	4268	12	-
'Αρκαδίας	20	15	484	80	1	-	255	148	-
'Αχαΐας	70	8	583	-	-	29	432	114	8
'Ηλείας	15	15	329	-	-	-	259	43	27
Κορινθίας	32	1	1046	-	-	-	850	124	72
Λακωνίας	27	10	602	-	-	-	587	7	8
Μεσσηνίας	53	18	1163	478	-	-	208	455	22
<u>'Ιόνιοι Νήσοι</u>	53	9	747	47	7	-	403	266	24
Ζακύνθου	15	1	184	-	-	-	86	98	-
Κερκύρας	3	0	168	-	-	-	-	168	-
Κεφαλληνίας	31	8	355	47	7	-	286	-	15
Λευκάδος	4	0	40	-	-	-	31	-	9
<u>"Ηπειρος</u>	35	7	1554	-	-	-	1520	29	5
"Αρτης	20	1	1212	-	-	-	1194	16	2
Θεσπρωτίας	15	6	342	-	-	-	326	13	3
'Ιωαννίνων	0	0	-	-	-	-	-	-	-
Πρεβέζης	0	0	-	-	-	-	-	-	-
<u>Θεσσαλία</u>	108	25	2808	-	-	-	2510	295	3
Καρδίτσης	39	9	1065	-	-	-	1050	15	-
Λαρίσης	30	11	420	-	-	-	231	189	-
Μαγνησίας	19	0	782	-	-	-	780	2	-
Τρικάλων	20	5	541	-	-	-	449	89	3




1	2	3	4	5	6	7	8	9	10
<u>Μακεδονία</u>	223	69	9343	47	1545	154	2432	2211	2954
Γρεβενῶν	0	0	-	-	-	-	-	-	-
Δράμας	19	1	1345	-	922	120	184	118	1
Ήμαθίας	8	0	310	-	-	-	310	-	-
Θεσσαλονίκης	89	42	4841	10	567	34	-	1435	2795
Καβάλας	28	6	460	-	-	-	391	69	-
Καστορίας	13	6	434	-	56	-	65	313	-
Κιλκίς	6	6	90	-	-	-	80	10	-
Κοζάνης	13	2	298	-	-	-	298	-	-
Πέλλης	6	0	240	-	-	-	240	-	-
Πιερίας	9	1	253	-	-	-	140	113	-
Σερρών	15	2	654	37	-	-	474	93	50
Φλωρίνης	8	3	64	-	-	-	4	60	-
Χαλκιδικής	9	0	354	-	-	-	246	-	108
<u>Θράκη</u>	50	1	995	-	-	-	731	264	-
Έβρου	22	0	331	-	-	-	190	141	-
Εάνθης	0	0	-	-	-	-	-	-	-
Ροδόπης	28	1	664	-	-	-	541	123	-
<u>Νήσοι Αιγαίου</u>	82	12	2977	-	-	178	2682	105	12
Δωδεκανήσου	29	4	1601	-	-	178	1389	34	-
Κυκλάδων	1	1	100	-	-	-	100	-	-
Λέσβου	0	0	-	-	-	-	-	-	-
Σάμου	19	2	564	-	-	-	564	-	-
Χίου	33	5	712	-	-	-	629	71	12
<u>Κρήτη</u>	250	48	4356	19	648	-	3322	345	22
Ήρακλείου	101	16	1386	-	-	-	1219	148	19
Λασιθίου	15	5	704	-	623	-	48	30	3
Ρεθύμνης	42	9	541	19	-	-	495	27	-
Χανίων	92	18	1725	-	25	-	1560	140	-



1	2	3	4	5	6	7	8	9	10
			Ε Γ Γ Ε Ι Ω Β Ε Λ Τ Ι Ω Τ Ι Κ Α						
ΣΥΝΟΛΟΝ ΕΛΛΑΔΟΣ	765	165	94743	708	83928	1033	7061	950	1063
ΠΕΡΙΦ. ΠΡΩΤΕΥΟΥΣΗΣ	0	0	-	-	-	-	-	-	-
Περιοχή Ν. Ἀττικής	0	0	-	-	-	-	-	-	-
Περιοχή Ν. Πειραιῶς	0	0	-	-	-	-	-	-	-
Α. Στερεά Ἑλλάς & Εὐβοία	139	28	28238	157	26693	7	632	88	661
Ἀττικής (ὑπόλοιπον)	0	0	-	-	-	-	-	-	-
Πειραιῶς (ὑπόλοιπον)	3	1	56	-	-	-	50	6	-
Αἰτωλίας & Ἀκαρνανίας	53	14	21923	-	21525	-	111	44	243
Βοιωτίας	11	0	4091	-	3962	-	118	11	-
Εὐβοίας	12	1	570	113	262	-	188	7	-
Εὐρυτανίας	17	2	478	-	29	7	39	-	403
Φθιώτιδος	28	2	949	-	837	-	77	20	15
Φωκίδος	15	8	171	44	78	-	49	-	-
ΠΕΛΟΠΟΝΝΗΣΟΣ	131	28	14180	114	11836	-	1822	130	270
Ἀργολίδος	7	0	293	-	-	-	293	-	-
Ἀρκαδίας	6	3	241	-	87	-	72	82	-
Ἀχαΐας	42	7	10659	4	10096	-	441	18	100
Ἠλείας	3	2	120	110	-	-	10	-	-
Κορινθίας	40	5	2203	-	1488	-	517	20	178
Λακωνίας	25	6	477	-	66	-	410	1	-
Μεσσηνίας	8	5	187	-	99	-	79	9	-
Ἰόνιοι Νῆσοι	22	4	584	-	150	-	434	-	-
Ζακύνθου	5	0	115	-	96	-	19	-	-
Κερκύρας	1	0	52	-	52	-	-	-	-
Κεφαλληνίας	1	0	4	-	-	-	4	-	-
Λευκάδος	15	4	413	-	2	-	411	-	-



1	2	3	4	5	6	7	8	9	10
<u>Ήπειρος</u>	44	23	2596	11	2352	-	219	9	5
"Αρτης	20	7	426	11	301	-	113	1	-
Θεσπρωτίας	11	5	1609	-	1495	-	106	8	-
'Ιωαννίνων	8	7	360	-	360	-	-	-	-
Πρεβέζης	5	4	201	-	196	-	-	-	5
<u>Θεσσαλία</u>	58	8	4612	36	3517	-	830	229	-
Καρδίτσης	22	0	1877	-	1340	-	537	-	-
Λαρίσης	19	5	2103	36	1884	-	84	99	-
Μαγνησίας	5	0	309	-	195	-	87	27	-
Τρικάλων	12	3	323	-	98	-	122	103	-
<u>Μακεδονία</u>	222	45	30770	382	27776	994	1213	315	90
Γρεβενών	0	0	-	-	-	-	-	-	-
Δράμας	29	3	605	-	352	237	-	16	-
'Ημαθίας	16	0	2470	85	2375	-	10	-	-
Θεσσαλονίκης	28	2	13712	255	13247	-	-	210	-
Καβάλας	58	14	9734	-	9472	-	240	22	-
Καστοριάς	5	4	96	-	-	-	39	57	-
Κιλκίς	1	1	45	-	-	-	45	-	-
Κοζάνης	22	2	313	14	236	-	63	-	-
Πέλλης	3	0	156	-	140	-	16	-	-
Πιερίας	10	4	192	-	2	-	135	-	55
Σερρών	35	14	2805	28	1801	757	174	10	35
Φλωρίνης	8	1	115	-	16	-	99	-	-
Χαλκιδικής	7	0	527	-	135	-	392	-	-
<u>Θράκη</u>	16	1	2078	-	2046	32	-	-	-
'Εβρου	14	0	2037	-	2005	32	-	-	-
Εάνθης	1	0	12	-	12	-	-	-	-
Ροδόπης	1	1	29	-	29	-	-	-	-




Νήσοι Αιγαίου	34	11	1100	-	70	-	1002	5	23
Δωδεκανήσου	71	5	656	-	70	-	586	-	-
Κυκλάδων	1	1	54	-	-	-	54	-	-
Λέσβου	2	1	23	-	-	-	-	-	23
Σάμου	8	2	215	-	-	-	215	-	-
Χίου	12	2	152	-	-	-	147	5	-
Κρήτη	99	17	10585	8	9488	-	909	174	6
Ήρακλείου	44	4	854	-	350	-	353	147	4
Λασιθίου	8	1	74	5	-	-	61	8	-
Ρεθύμνης	15	3	229	-	-	-	229	-	-
Χανίων	32	9	9428	3	9138	-	266	19	2
<u>Ο Ι Κ Ο Δ Ο Μ Ι Κ Α</u>									
<u>ΣΥΝΟΛΟΝ ΕΛΛΑΔΟΣ</u>	783	288	63580	4896	28498	9620	1315	3778	15473
<u>ΠΕΡΙΦ. ΠΡΩΕΥΟΥΣΗΣ</u>	152	54	29029	2280	12073	5665	-	1416	7595
Περιοχή Νομού Ἀττικῆς	143	51	28964	2280	12073	5665	-	1404	7542
Περιοχή Νομού Πειραιῶς	9	3	65	-	-	-	-	12	53
<u>Α. ΣΤΕΡΕΑ ΕΛΛΑΣ & ΕΥΒΟΙΑ</u>	58	36	1793	118	653	532	19	160	311
Ἀττικῆς (ὑπόλοιπον)	3	1	257	-	253	-	-	4	-
Πειραιῶς (ὑπόλοιπον)	0	0	-	-	-	-	-	-	-
Αἰτωλίας & Ἀκαρνανίας	21	20	383	-	49	239	-	95	-
Βοιωτίας	5	2	119	-	-	-	-	20	99
Εὐβοίας	4	3	416	89	327	-	-	-	-
Εὐρυτανίας	2	1	55	-	4	51	-	-	-
Φθιώτιδος	19	6	460	-	-	207	-	41	212
Φωκίδος	4	3	103	29	20	35	19	-	-
<u>ΠΕΛΟΠΟΝΝΗΣΟΣ</u>	100	27	3880	423	292	796	609	473	1287
Ἀργολίδος	3	0	14	-	-	-	-	14	-
Ἀρκαδίας	14	0	1042	159	241	419	-	20	203
Ἀχαΐας	11	2	224	-	-	-	-	224	-
Ἠλείας	11	2	149	61	25	-	5	45	13
Κορινθίας	14	4	1159	89	-	95	-	52	923
Λακωνίας	8	1	368	-	-	-	272	61	35
Μεσσηνίας	39	18	924	114	26	282	332	57	113




1	2	3	4	5	6	7	8	9	10
<u>Ίόνιοι Νήσοι</u>	19	8	938	52	747	-	62	24	53
Ζακύνθου	3	1	33	-	-	-	-	-	33
Κερκύρας	3	3	748	48	700	-	-	-	-
Κεφαλληνίας	11	4	92	4	-	-	62	24	2
Λευκάδος	2	0	65	-	47	-	-	-	18
<u>Ἡπειρος</u>	80	19	2133	936	161	378	-	37	621
Ἄρτης	13	3	229	57	161	-	-	7	4
Θεσπρωτίας	9	5	392	-	-	347	-	30	15
Ἰωαννίνων	2	0	879	879	-	-	-	-	-
Πρεβέζης	56	11	633	-	-	31	-	-	602
<u>Θεσσαλία</u>	90	68	2286	134	1341	272	81	334	124
Καρδίτσης	64	58	1040	-	782	90	29	25	114
Λαρίσης	19	8	902	74	321	182	40	275	10
Μαγνησίας	2	0	213	60	153	-	-	-	-
Τρικάλων	5	2	131	-	85	-	12	34	-
<u>Μακεδονία</u>	145	33	18900	346	11481	1544	416	678	4435
Γρεβενῶν	0	0	-	-	-	-	-	-	-
Δράμας	5	0	93	-	-	-	-	93	-
Ἡμαθίας	8	7	577	-	542	30	-	5	-
Θεσσαλονίκης	45	6	14924	98	10146	46	-	414	4220
Καβάλας	16	3	319	-	-	58	169	92	-
Καστορίας	10	6	38	-	9	-	-	29	-
Κιλκίς	4	4	100	9	91	-	-	-	-
Κοζάνης	4	1	169	-	-	21	-	-	148
Πέλλης	7	1	1104	-	-	1022	20	-	62
Πιερίας	3	0	67	-	-	26	-	41	-
Σερρῶν	19	1	1085	235	623	-	227	-	-
Φλωρίνης	12	1	289	4	22	259	-	4	-
Χαλκιδικῆς	12	3	135	-	48	82	-	-	5


1	2	3	4	5	6	7	8	9	10
Θράκη	13	8	458	5	229	-	-	65	159
Έβρου	8	7	271	5	107	-	-	-	159
Εάνθης	0	0	-	-	-	-	-	-	-
Ροδόπης	5	1	187	-	122	-	-	65	-
<u>Νησοι Αιγαίου</u>	25	5	1191	222	640	140	128	61	-
Δωδεκανήσου	14	1	679	90	336	140	74	39	-
Κυκλάδων	2	1	260	-	260	-	-	-	-
Λέσβου	5	2	176	132	44	-	-	-	-
Σάμου	2	1	54	-	-	-	54	-	-
Χίου	2	0	22	-	-	-	-	22	-
<u>Κρήτη</u>	101	30	2972	380	881	293	-	530	888
Ήρακλείου	7	4	336	-	-	-	-	336	-
Λασιθίου	7	2	110	57	-	-	-	32	21
Ρεθύμνης	30	10	761	124	69	293	-	58	217
Χανίων	57	14	1765	199	812	-	-	104	650
				<u>Δ Ι Α Φ Ο Ρ Α</u>					
<u>ΣΥΝΟΛΟΝ ΕΛΛΑΔΟΣ</u>	472	156	51916	857	16394	528	1529	2606	30002
<u>ΠΕΡΙΦ. ΠΡΩΤ/ΣΗΣ</u>	71	27	21021	22	279	-	108	570	20042
Περιοχή Νομοῦ Ἀττικῆς	68	24	20963	22	279	-	108	512	20042
Περιοχή Νομοῦ Πειραιῶς	3	3	58	-	-	-	-	58	-
<u>Α. Στερεά Ἑλλάς & Εὐβοία</u>	39	13	1140	74	63	175	158	265	405
Ἀττικῆς (ὑπόλοιπον)	4	1	90	-	-	-	-	90	-
Πειραιῶς (ὑπόλοιπον)	0	0	-	-	-	-	-	-	-
Αἰτωλίας & Ἀκαρνανίας	4	3	65	-	13	-	-	19	33
Βοιωτίας	7	2	70	3	-	-	30	37	-
Εὐβοίας	5	1	107	71	-	-	4	-	32
Εὐρυτανίας	4	1	324	-	-	175	-	-	149
Φθιώτιδος	10	2	360	-	50	-	-	119	191
Φωκίδος	5	3	124	-	-	-	124	-	-



1	2	3	4	5	6	7	8	9	10
<u>Πελοπόννησος</u>	70	22	1274	184	435	-	108	450	97
'Αργολίδος	0	0	-	-	-	-	-	-	-
'Αρκαδίας	6	4	105	38	-	-	25	42	-
'Αχαΐας	27	2	638	-	435	-	28	175	-
'Ηλείας	6	5	157	50	-	-	1	80	26
Κορινθίας	1	0	9	-	-	-	-	-	9
Λακωνίας	18	4	201	-	-	-	54	98	49
Μεσσηνίας	12	7	164	96	-	-	-	55	13
<u>'Ιόνιοι Νήσοι</u>	22	10	2375	111	2007	41	41	32	143
Ζακύνθου	4	3	115	111	-	-	4	-	-
Κερκύρας	7	0	1850	-	1809	-	-	29	12
Κεφάλληνίας	10	7	373	-	198	41	-	3	131
Λευκάδος	1	0	37	-	-	-	37	-	-
<u>"Ηπειρος</u>	15	5	246	128	52	-	11	50	5
"Αρτης	11	2	166	128	11	-	11	16	-
Θεσπρωτίας	2	1	34	-	-	-	-	34	-
'Ιωαννίνων	0	0	-	-	-	-	-	-	-
Πρεβέζης	2	2	46	-	41	-	-	-	5
<u>Θεσσαλία</u>	29	9	2551	-	1719	-	119	217	496
Καρδίτσης	9	2	392	-	-	-	37	-	355
Λαρίσης	11	4	321	-	-	-	64	116	141
Μαγνησίας	4	0	1737	-	1719	-	18	-	-
Τρικάλων	5	3	101	-	-	-	-	101	-



1	2	3	4	5	6	7	8	9	10
<u>Μακεδονία</u>	87	25	13956	106	5289	-	144	539	7878
Γρεβενών	0	0	-	-	-	-	-	-	-
Δράμας	7	0	246	-	100	-	-	146	-
Ήμαθίας	1	0	2	-	-	-	-	2	-
Θεσσαλονίκης	27	9	12638	2	4972	-	-	70	7594
Καβάλας	19	8	461	15	201	-	-	211	34
Καστορίας	6	1	49	-	-	-	-	49	-
Κιλκίς	3	0	125	-	-	-	-	15	110
Κοζάνης	3	2	26	-	-	-	-	1	25
Πέλλης	0	0	-	-	-	-	-	-	-
Πιερίας	4	1	65	38	-	-	-	27	-
Σερρών	15	2	322	51	12	-	144	-	115
Φλωρίνης	2	2	22	-	4	-	-	18	-
Χαλκιδικής	0	0	-	-	-	-	-	-	-
<u>Θράκη</u>	33	16	3931	-	3250	140	12	8	521
Έβρου	14	8	3141	-	2594	19	2	5	521
Εάνθης	11	2	651	-	530	121	-	-	-
Ροδόπης	8	6	139	-	126	-	10	3	-
<u>Νήσοι Αιγαίου</u>	26	9	3621	120	2564	-	709	26	202
Δωδεκανήσου	6	1	2689	-	2554	-	-	5	130
Κυκλάδων	2	2	525	-	-	-	525	-	-
Λέσβου	7	5	201	120	10	-	31	-	40
Σάμου	3	1	142	-	-	-	142	-	-
Χίου	8	0	64	-	-	-	11	21	32
<u>Κρήτη</u>	80	20	1801	112	736	172	119	449	213
Ήρακλείου	8	2	443	-	247	-	-	65	131
Λασιθίου	15	4	165	50	-	-	39	34	42
Ρεθύμνης	24	4	392	62	-	172	6	152	-
Χανίων	33	10	801	-	489	-	74	198	40




Π Ι Ν Α Κ 5.

Είσπραξεις και πληρωμαί των Δήμων και Κοινοτήτων κατά γεωγραφικά διαμερίσματα και νομούς.

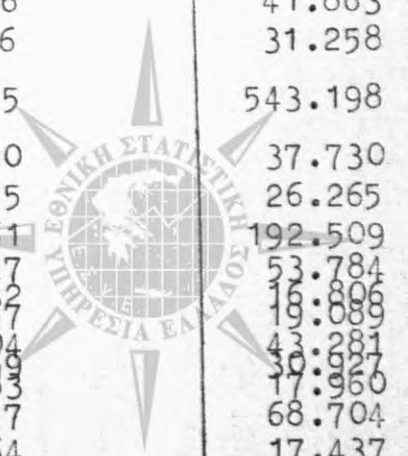
Είς χιλιάδας δραχμών

Γεωγραφικά διαμερίσματα καί Νομούς	Βεβαιωθέντα 1964	Εί σ π ρ α χ θ έ ν τ α		Π λ η ρ ω θ έ ν τ α	
		Όκτώβριος - Δεκέμβριος 1964	Ιανουάριος - Δεκέμβριος 1964	Όκτώβριος - Δεκέμβριος 1964	Ιανουάριος - Δεκέμβριος 1964
Σύνολον Ελλάδος	2.901.948	867.116	2.294.443	914.876	2.220.328
Περιφέρεια Πρωτεύουσας	757.935	211.483	571.952	247.592	570.766
Λοιπή Στερ. Ελλάς & Εύβοια	287.392	87.528	222.753	80.710	209.846
'Αττικής (Υπόλοιπον)	66.053	15.222	49.549	17.604	49.221
Αίτωλίας & 'Ακαρνανίας	56.603	20.259	45.120	16.493	41.786
Βοιωτίας	42.426	11.426	28.700	11.142	26.975
Εύβοίας	47.759	15.226	37.794	12.853	33.539
Εύρυτανίας	7.642	3.000	6.844	3.284	7.149
Φθιώτιδος	49.927	17.139	39.939	14.311	37.129
Φωκίδος	16.982	5.256	14.807	5.023	14.047
<u>Πελοπόννησος</u>	294.220	84.483	249.117	86.419	245.141
'Αργολίδος	23.717	9.081	20.181	9.793	20.356
'Αρκαδίας	31.053	9.465	26.649	10.420	26.790
'Αχαΐας	74.146	15.222	67.201	14.955	66.869
'Ηλείας	36.855	12.133	30.093	12.429	28.665
Κορινθίας	43.869	12.188	33.371	12.120	32.106
Λακωνίας	28.336	7.806	23.927	9.100	23.999
Μεσσηνίας	56.244	18.588	47.695	17.602	46.356



Εἰς χιλιάδας δραχμῶν

Γεωγραφικά διαμερίσματα καὶ Νομοί	Βεβαιωθέντα	Εἰσπραχθέντα		Πληρωθέντα	
		Ὀκτώβριος - Δεκέμβριος 1964	Ἰανουάριος - Δεκέμβριος 1964	Ὀκτώβριος - Δεκέμβριος 1964	Ἰανουάριος - Δεκέμβριος 1964
<u>Ἰόνιοι Νῆσοι</u>	72.833	33.237	65.597	34.593	61.023
Ζακύνθου	8.251	3.235	7.160	3.317	7.163
Κερκύρας	29.156	11.272	24.909	9.339	22.602
Κεφαλληνίας	28.138	16.091	27.022	19.031	25.053
Λευκάδος	7.288	2.639	6.506	2.906	6.205
<u>Ἡπειρος</u>	96.179	30.595	80.620	29.560	73.163
Ἄρτης	16.456	4.014	13.434	4.291	12.134
Θεσπρωτίας	12.964	3.886	10.052	4.157	9.625
Ἰωαννίνων	48.665	16.574	42.339	15.255	37.329
Πρεβέζης	18.094	6.121	14.795	5.857	14.075
<u>Θεσσαλία</u>	214.426	60.846	167.950	63.456	160.794
Καρδίτσης	34.995	11.889	28.282	11.722	26.274
Λαρίσης	74.422	21.021	63.551	23.512	61.399
Μαγνησίας	63.123	14.677	42.796	15.646	41.863
Τρικάλων	41.886	13.259	33.321	12.576	31.258
<u>Μακεδονία</u>	706.263	213.027	557.785	218.055	543.198
Δράμας	42.027	13.606	38.687	14.490	37.730
Ἡμαθίας	38.266	10.369	26.902	10.045	26.265
Θεσσαλονίκης	270.638	82.358	205.396	76.561	192.509
Καβάλας	68.743	15.760	52.252	17.227	53.784
Καστοριάς	18.838	7.287	16.655	7.432	16.806
Κιλκίς	27.451	8.995	21.434	9.257	19.089
Κοζάνης	61.293	19.796	44.977	17.704	43.281
Πέλλης	40.992	10.634	31.272	11.869	30.927
Πιερίας	31.206	9.135	19.927	7.283	17.960
Σερρών	63.736	21.756	64.183	30.917	68.704
Φλωρίνης	21.064	7.141	17.836	7.564	17.437
Χαλκιδικῆς	22.009	6.190	18.264	7.706	18.706



Εἰς χιλιάδας δραχμῶν

Γεωγραφικά διαμερίσματα καὶ Νομοί	Βεβαιωθέντα 1964	Εἰσπραχθέντα		Πληρωθέντα	
		Ὀκτώβριος - Δεκέμβριος 1964	Ἰανουάριος - Δεκέμβριος 1964	Ὀκτώβριος - Δεκέμβριος 1964	Ἰανουάριος - Δεκέμβριος 1964
<u>Θράκη</u>	103.222	32.418	84.453	34.300	79.988
Ἔβρου	37.819	9.915	30.676	12.701	30.323
Ξάνθης	31.101	11.761	26.993	10.871	24.570
Ροδόπης	34.302	10.742	26.784	10.728	25.095
<u>Νῆσοι Αἰγαίου</u>	182.179	49.147	149.243	51.591	153.089
Δωδεκανήσου	76.378	20.036	67.549	21.860	71.090
Κυκλάδων	25.078	7.076	21.537	6.570	21.370
Λέσβου	49.772	11.119	34.974	11.379	34.493
Σάμου	12.412	4.342	10.420	4.790	11.425
Χίου	18.539	6.574	14.763	6.992	14.711
<u>Κρήτη</u>	187.299	64.352	144.973	68.600	123.320
Ἡρακλείου	91.392	30.768	66.013	34.785	52.426
Λασιθίου	27.075	9.785	20.681	8.094	17.183
Ρεθύμνης	25.278	9.155	21.200	8.896	18.828
Χανίων	43.554	14.644	37.079	16.825	34,883



ΠΙΝΑΞ 6


Γανουάριος-Μάρτιος 1965


Κατανομή τῶν ἐκδοθέντων διαβατηρίων κατ'ἐκδοῦσαν ταῦτα Ἀρχήν, τύπον αὐτῶν ὡς καί φύλον καί σκοπὸν μεταβάσεως εἰς τὸ ἐξωτερικὸν τῶν λαβόντων διαβατηρίων ἀτόμων.-

Ἐκδοῦσα τὸ διαβατήριον Ἀρχή	Συνολικός ἀριθμὸς ἐκδοθέντων διαβατηρίων	Τύπος διαβατηρίων		Ἀτομὰ λαβόντα διαβατήριον			Σκοπὸς ἐκδόσεως διαβατηρίου						
		Νέα	Ἀνανεωθέντα	Σύνολον	Ἀρρενες	Θήλειες	Διὰ μετανάστευσιν			Δι' ἀποδημίαν			Λοιποὶ λόγοι
							Σύνολον	Ἐλευθέρως	Ὀμαδικῶς	Σύνολον	Ἔργασια	Σπουδαί	
Σύνολον Ἑλλάδος	62849	45340	17509	67275	40857	26418	6541	4766	1775	60734	22942	2012	35780
Α. Ἰπουργεῖον Ἐσωτερικῶν	22323	15636	6687	24779	14286	10493	4322	2547	1775	20457	4397	1057	15003
Β. Νομαρχίαι.	40526	29704	10822	42496	26571	15925	2219	2219	-	40277	18545	955	20777
Λοιπὴ Στερεὰ Ἑλλάς καὶ Εὐβοία	1217	920	297	1270	923	347	39	39	-	1231	628	51	552
Αἰτωλίας & Ἀκαρνανίας	263	112	151	264	198	66	13	13	-	251	201	9	38
Βοιωτίας	224	201	23	236	182	54	3	3	-	233	66	14	153
Εὐβοίας	348	305	43	370	265	105	2	2	-	368	176	11	181
Εὐρυτανίας	43	40	3	47	28	19	12	12	-	35	22	-	13
Φθιώτιδος	270	202	68	280	201	79	1	1	-	279	138	13	123
Φωκίδος	69	60	9	73	49	24	8	8	-	65	22	4	33
Πελοπόννησος	3470	2934	536	3619	2376	1243	793	793	-	2826	1497	82	1247
Ἀργολίδος	281	265	16	290	231	59	31	31	-	259	100	8	151
Ἀρκαδίας	319	296	23	367	224	143	165	165	-	202	21	8	173
Ἀχαΐας	718	659	59	744	460	284	111	111	-	633	232	45	356
Ἠλείας	628	430	198	628	390	238	57	57	-	571	470	5	96
Κορινθίας	342	277	65	342	249	93	40	40	-	302	171	10	221
Λακωνίας	400	338	62	427	280	147	149	149	-	278	137	2	139
Μεσσηνίας	782	669	113	821	542	279	240	240	-	581	366	4	211

'Εκδοῦσα τό διαβατήριον 'Αρχή	Συνολι- κός 'Αριθ- μός ἐκδοθέν- των διαβατη- ρίων	Τύπος δια- βατηρίων		'Ατομα λαβόντα διαβατήριον			Σκοπός ἐκδόσεως τοῦ διαβατηρίου Διὰ μετανάστευσίν' Δι' ἀποδημίαν						
		Νέα	'Ανανε- ωθέντα	Σύνο- λον	'Αρρε- νες	Ἠήλεις	Σύνο- λον	'Ελευ- θέρως	'Ομαδι- κῶς	Σύνο- λον	'Εργα- σία	Σπου- δαί	Λοιποί Λόγοι
<u>Ἴόνιοι Νῆσοι</u>	964	700	264	1009	688	321	107	107	-	902	550	18	334
Ζακύνθου	91	81	10	108	77	31	53	53	-	55	32	-	23
Κερκύρας	632	445	187	649	424	225	12	12	-	637	433	18	186
Κυφαλληνίας	159	96	63	163	118	45	27	27	-	136	35	-	101
Δευκάδος	82	78	4	89	69	20	15	15	-	74	50	-	24
<u>"Ἡπειρος</u>	3486	1872	1614	3512	2296	1215	31	31	-	3481	3232	20	229
"Αρτης	456	263	193	461	357	104	5	5	-	456	394	6	56
Θεσπρωτίας	938	237	701	938	519	419	1	1	-	937	937	-	-
'Ιωαννίνων	1511	937	574	1532	1088	444	20	20	-	1512	1382	11	119
Πρεβέζης	581	435	146	581	332	249	5	5	-	576	519	3	54
<u>Θεσσαλία</u>	3288	2407	881	3306	2162	1144	81	81	-	3225	2370	93	762
Καρδίτσης	671	490	181	671	485	186	4	4	-	667	474	12	181
Λαρίσης	660	628	32	660	409	251	59	59	-	601	376	15	210
Μαγνησίας	466	330	136	484	303	181	5	5	-	479	166	32	281
Τρικάλων	1491	959	532	1491	965	526	13	13	-	1478	1354	34	90
<u>Μακεδονία</u>	20273	15449	4824	21382	12806	8576	593	593	-	20789	7639	384	12766
Γρεβενῶν	590	328	262	595	414	181	9	9	-	586	130	1	455
Δράμας	2281	1347	934	2401	1294	1107	4	4	-	2397	1806	16	575
'Ημαθίας	842	581	261	842	479	363	21	21	-	821	501	31	289
Θεσσαλονίκης	4780	4378	402	5045	3077	1968	52	52	-	4993	473	165	4355
Καβάλας	1792	1382	410	1792	1002	790	8	8	-	1784	1016	21	747
Καστορίας	767	726	41	834	511	323	93	93	-	741	87	3	651
Κιλκίς	1423	926	497	1479	921	558	12	12	-	1467	793	15	659
Κοζάνης	1377	1315	62	1400	946	454	79	79	-	1321	868	16	437
Πέλλης	1200	764	436	1341	767	574	35	35	-	1306	601	32	673
Πιερίας	1321	1058	263	1379	780	599	40	40	-	1339	213	11	1115
Σερρών	2246	1541	705	2391	1446	945	-	-	-	2391	329	61	2001
Ἰωλωρίνης	1348	806	542	1577	965	612	232	232	-	1345	602	7	736
Χαλκιδικῆς	306	297	9	306	204	102	8	8	-	298	220	5	73

Έκδοῦσα τό διαβατή- ριον ἀρχή	Συνολικός ἀριθμός ἐκδοθέν- των δια- βατηρίων	Τύπος δια- βατηρίου		"Ατομα λαβόντα δια- βατήρια			Σκοπός ἐκδόσεως			τοῦ διαβατηρίου			
		Νέα	Ἀνανεω- θέντα	Σύνολον	Ἀρρε- νες	Θῆλεις	Διὰ μετανάστευσιν			Δι' ἀποδημίαν			
							Σύνο- λον	Ἐλευ- θέρως	Ὁμα- δικῶς	Σύνο- λον	Ἔργα- σία	Σπου- δαί	Λοιποῦ λόγου
<u>Θράκη</u>	4403	3271	1132	4761	2897	1864	6	6	-	4755	846	212	3697
Ἔβρου	2648	2457	191	2750	1783	967	3	3	-	2747	149	6	2592
Ἐάνθης	851	411	440	968	509	459	3	3	-	965	340	85	540
Ροδόπης	904	403	501	1043	605	438	-	-	-	1043	357	121	565
<u>Νῆσοι Αἰγαίου</u>	1952	1377	575	2132	1384	748	505	505	-	1627	703	41	883
Δωδεκανήσου	851	496	355	928	566	362	183	183	-	745	360	16	369
Κυκλάδων	73	66	7	73	54	19	-	-	-	73	3	4	66
Λέσβου	530	401	129	594	377	217	251	251	-	343	218	17	108
Σάμου	237	167	70	254	193	61	49	49	-	205	112	2	91
Χίου	261	247	14	283	194	89	22	22	-	261	10	2	249
<u>Κρήτη</u>	1473	774	699	1505	1039	466	64	64	-	1441	1080	54	307
Ἡρακλείου	635	347	288	641	420	221	-	-	-	641	500	20	121
Λασιθίου	133	67	66	139	99	40	6	6	-	133	88	4	41
Ρεθύμνης	216	111	105	216	166	50	4	4	-	212	193	4	15
Χανίων	489	249	240	509	354	155	54	54	-	455	299	26	130





ΤΙΜΗ ΔΡΑΧ. 10