



ΒΑΣΙΛΕΙΟΝ ΤΗΣ ΕΛΛΑΔΟΣ

ΕΘΝΙΚΗ ΣΤΑΤΙΣΤΙΚΗ ΥΠΗΡΕΣΙΑ ΤΗΣ ΕΛΛΑΔΟΣ

Εθν. Βιβλίου

ΤΡΙΜΗΝΙΑΙΟΝ ΔΕΛΤΙΟΝ
ΥΠΗΡΕΣΙΑΣ ΣΤΑΤΙΣΤΙΚΗΣ ΥΠΟΥΡΓΕΙΟΥ ΕΣΩΤΕΡΙΚΩΝ

ΤΟΜΟΣ IV, Τεύχος 3^{ον}



ΑΘΗΝΑΙ, Δεκέμβριος 1964



ΠΑΡΑΤΗΡΗΣΕΙΣ

ΕΘΝΙΚΗ ΣΤΑΤΙΣΤΙΚΗ ΥΠΗΡΕΣΙΑ
 ΒΙΒΛΙΟΤΗΚΗ
 ΑΣΕ, Άρτα
 Κατηγ. Βιβλίου

Εἰς τὰ στοιχεία τῶν πινάκων 1-4 τοῦ τεύχους τούτου δέν περιλαμβάνονται τὰ ἀφορῶντα τὰ ἔργα διὰ τὰς ἰδρυόμενας ὑπὸ τοῦ Κράτους μεγάλας παραγωγικὰς μονάδας.-

Π Ι Ν Α Κ Ε Π Ε Ρ Ι Ε Χ Ο Μ Ε Ν Ω Ν

Πίναξ	ΣΕΛΙΣ
1. Ἀριθμὸς περατωθέντων τεχνικῶν ἔργων κατὰ κατηγορίας καὶ καταβληθέντα διὰ ταῦτα ποσὰ κατὰ ἔτη καὶ μῆνας.....	2
2. Ἀριθμὸς περατωθέντων τεχνικῶν ἔργων καὶ ὀλικὴ ἀξία αὐτῶν κατὰ κατηγορίας ἔργων καὶ γεωγραφικά διαμερίσματα, μ. Ἰουλίου-Σεπτεμβρίου 1964.....	3
3. Ἀριθμὸς ἐκτελεσθεισῶν ἐργασιῶν κατὰ κατηγορίας περατωθέντων ἔργων καὶ κατὰ γεωγραφικά διαμερίσματα, τοῦ συνολικοῦ μεγέθους τῶν ἐργασιῶν ἐκφραζομένου εἰς καταλλήλους μονάδας, μ. Ἰουλίου-Σεπτεμβρίου 1964.....	4
4. Ἀριθμὸς πληρωθέντων ἔργων κατὰ κατηγορίας, γεωγραφικά διαμερίσματα καὶ νομούς. Καταβληθέντα ποσὰ διὰ ταῦτα κατὰ πηγὰς χρηματοδοτήσεως καὶ κατὰ κατηγορίας, μ. Ἰουλίου-Σεπτεμβρίου 1964.....	8
5. Εἰσπράξεις καὶ πληρωμαὶ τῶν Δήμων καὶ Κοινοτήτων, κατὰ γεωγραφικά διαμερίσματα καὶ Νομούς.....	20



Π Ι Ν Α Κ 1.

Ἀριθμός περατωθέντων τεχνικῶν ἔργων κατὰ κατηγορίας καὶ καταβληθέντα διὰ ταῦτα ποσά κατὰ ἔτη καὶ μῆνας

Ἀξία εἰς χιλιάδας δραχμῶν

Ἔτος καὶ μὴν περατώσεως	Ἀριθμός καὶ ὅλική ἀξία περατωθέντων ἔργων											
	Σύνολον.		Ὁδοποιΐας		Υδρούσεως		Ἐγγειοβελτιωτ.		Οἰκοδομικά		Διάφορα	
	Ἔργα	Ἀξία	Ἔργα	Ἀξία	Ἔργα	Ἀξία	Ἔργα	Ἀξία	Ἔργα	Ἀξία	Ἔργα	Ἀξία
1 9 6 2	4257	700269,6	1571	212630,3	817	68167,4	723	107376,5	627	85409,6	519	226685,8
1 9 6 3	2751	591049,5	1035	318348,5	477	50298,1	392	81646,5	451	70864,9	396	69891,5
1ον τρίμηνον	652	93034,2	205	32991,3	121	10574,1	105	13339,5	101	12053,3	120	24076,0
2ον τρίμηνον	556	83093,4	183	21995,5	113	14811,8	67	7019,4	107	12016,5	86	27250,2
3ον τρίμηνον	523	63200,5	214	22226,5	74	4233,3	96	11678,3	78	21397,9	61	3664,5
Ὀκτώβριος	239	63130,6	95	21001,7	47	4937,1	23	11978,0	48	14638,0	26	10575,8
Νοέμβριος	256	172261,3	148	163737,2	32	3746,0	29	1439,0	21	2255,1	26	1084,0
Δεκέμβριος	525	116329,5	190	56396,3	90	11995,8	72	36192,3	96	8504,1	77	3241,0
1 9 6 4												
Ἰανουάριος	566	71397,2	231	23905,3	95	7531,8	93	25454,7	53	9227,8	94	5277,6
Φεβρουάριος	296	113643,5	85	79851,6	151	28728,6	18	2513,4	18	1309,8	24	1240,1
Μάρτιος	86	9649,2	26	1234,9	16	1270,2	9	869,6	17	4855,0	18	1369,5
Ἀπρίλιος	133	15751,8	39	6054,3	26	3420,4	23	3309,0	29	2560,6	16	407,5
Μάϊος	115	15071,0	43	6273,1	15	1482,5	13	913,9	24	3869,9	20	2531,6
Ἰούνιος	154	20888,5	46	6621,8	28	7161,8	24	2309,3	36	4034,6	20	761,0
Ἰούλιος	117	18904,9	46	10835,0	18	3551,3	18	1407,8	20	1707,4	15	1403,4
Αὐγουστος	121	15635,4	32	5479,0	40	4733,3	18	1479,2	11	1613,1	20	2330,8
Σεπτέμβριος	86	29404,5	25	6365,9	18	4106,1	10	1219,7	14	16390,1	19	1322,7

Π Ι Ν Α Ε 2

'Αριθμός περατωθέντων τεχνικών έργων και όλική αξία αυτών κατά κατηγορίας έργων και γεωγραφικά διαμερίσματα.

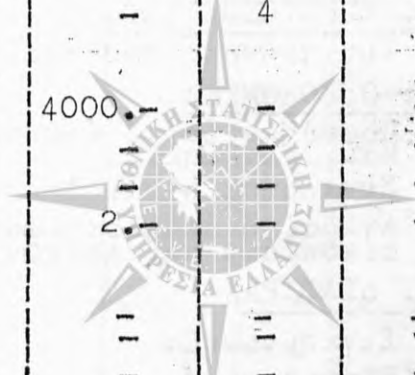
'Αξία εις χιλιάδας δραχμών

Διαμερίσματα	'Αριθμός και όλική αξία περατωθέντων έργων											
	Σύνολον		'Οδοποιΐας		'Υδρευσεως		'Εγγειοβελτ.		Οικόδομικά		Διάφορα	
	'Εργα	'Αξία	'Εργα	'Αξία	'Εργα	'Αξία	'Εργα	'Αξία	'Εργα	'Αξία	'Εργα	'Αξία
Σύνολον 'Ελλάδος	324	63944,8	103	22679,9	76	12390,7	46	4106,7	45	19710,6	54	5056,9
Περιφ. Πρωτευούσης	27	16801,3	14	1512,0	-	-	-	-	9	15159,5	4	129,8
Α. Στερεά 'Ελλάς και Εύβοια	22	3512,5	11	1522,4	3	1017,0	4	700,0	2	147,9	2	125,2
Πελοπόννησος	96	11920,9	26	4773,5	35	3535,8	11	702,0	13	2431,9	11	477,7
'Ιόνιοι Νησοί	20	2444,7	5	239,7	9	940,0	-	-	-	-	6	1265,0
'Ηπειρος	1	74,0	-	-	-	-	-	-	1	74,0	-	-
Θεσσαλία	21	2442,6	1	193,0	10	1500,4	8	694,8	-	-	2	54,4
Μακεδονία	103	20879,3	33	11294,1	16	4937,5	22	1888,2	11	996,2	21	1763,3
Θράκη	8	973,1	4	631,4	-	-	-	-	4	341,7	-	-
Νησοί Αιγαίου	15	1632,7	4	410,0	3	460,0	-	-	1	170,0	7	592,7
Κρήτη	11	3263,7	5	2103,8	-	-	1	121,7	4	389,4	1	648,8

Αριθμός εκτελεσθεισών εργασιών κατά κατηγορίας περατωθέντων έργων και κατά γεωγραφικά διαμερίσματα, του συνολικού μεγέθους των εργασιών έκφραζομένου εις καταλλήλους μονάδας.


Μερικώτερα έργα ή εργασίαι κατά κατηγορίας έργων.	Είδος Μονάδος	1963		1964		Περιφέρεια Πρωτευούσης		Λ. Στερεά Ελλάς και Εύβοια		Πελοπόννησος	
		Ιούλ.-Σεπτέμ.		Ιούλ.-Σεπτέμ.		Αριθμός		Αριθμός		Αριθμός	
		Εργασιών	Μονάδων	Εργασιών	Μονάδων	Εργασιών	Μονάδων	Εργασιών	Μονάδων	Εργασιών	Μονάδων
1	2	3	4	5	6	7	8	9	10	11	12
Α. ΕΡΓΑ ΕΚΦΡΑΖΟΜΕΝΑ ΕΙΣ ΤΕΧΝΙΚΑΣ Ή ΑΠΛΑΣ ΜΟΝΑΔΑΣ											
I. ΟΔΟΠΟΙΙΑΣ											
1. Διανοίξεις	Χιλ/τρα	57	70,5	37	45,7	5	1,6	1	0,2	15	32,1
2. Συμπληρωματικά διανοίξ.	τρα	12	15,4	16	49,3	1	5,0	4	22,6	4	6,6
3. Επίτευξις βατότητας	"	26	150,2	21	134,6	-	-	2	3,5	2	2,1
4. Αμμοχαλικοστρώσεις	"	27	53,3	22	129,0	-	-	1	0,2	11	20,8
5. Σκυροστρώσεις	"	71	32,6	20	11,0	6	3,3	1	0,2	5	3,0
6. Ασφαλτικά έργασιαι	"	35	34,4	31	45,4	22	8,4	1	1,6	3	2,3
II. ΥΔΡΕΥΣΕΩΣ											
1. Αγωγοί δικτ. έξωτ. ύδραγ.	Μέτρα	34	23781.-	31	61137.-	-	-	1	4050.-	10	16843.-
2. Αγωγοί δικτ. έσωτ. ύδραγ.	"	21	11849.-	16	32977.-	-	-	2	5160.-	5	12054.-
3. Αντλητικά έγκαταστάσεις	H.P.	6	178.-	7	164.-	-	-	-	-	3	69.-
4. Δεξαμεναί αποθηκ. ύδατος	M3	11	483.-	23	1518.-	-	-	1	35.-	5	186.-
5. Κατασκευαί ύδρομαστεύσεως και ύδροληψίας	Μονάδ	33	79.-	33	48.-	-	-	1	2.-	19	25.-
6. Διύλιστήρια	"	-	-	2	2.-	-	-	-	-	1	1.-
7. Υδρομετρηταί	"	1	40.-	1	101.-	-	-	-	-	1	101.-
8. Κοινόχρηστοι κρήναι	"	27	95.-	10	63.-	-	-	1	6.-	1	9.-
9. Κοινόχρηστοι ποτιστρ.κτ.	"	3	4.-	4	9.-	-	-	1	1.-	-	-

'Ιόνιοι Νήσοι		'Ηπειρος		Θεσσαλία		Μακεδονία		Θράκη		Νήσοι Αιγαίου		Κρήτη	
'Αριθμός Εργα- σιών		'Αριθμός Μονά- δων		'Αριθμός Εργα- σιών		'Αριθμός Μονά- δων		'Αριθμός Εργα- σιών		'Αριθμός Μονά- δων		'Αριθμός Εργα- σιών	
13	14	15	16	17	18	19	20	21	22	23	24	25	26
4	2,0	-	-	-	-	6	6,4	3	0,8	3	2,6	-	-
-	-	-	-	-	-	3	10,9	1	0,3	-	-	3	3,9
-	-	-	-	-	-	10	26,7	2	0,5	1	1,5	4	100,3
-	-	-	-	-	-	5	29,2	2	0,5	-	-	3	78,3
-	-	-	-	-	-	5	2,3	1	0,3	-	-	2	1,9
-	-	-	-	-	-	-	-	1	0,3	-	-	4	32,8
2	2400.-	-	-	9	6106.-	8	27738.-	-	-	1	4000.-	-	-
1	800.-	-	-	3	3593.-	5	11370.-	-	-	-	-	-	-
1	50.-	-	-	1	10.-	2	35.-	-	-	-	-	-	-
1	15.-	-	-	4	330.-	10	950.-	-	-	2	2.-	-	-
6	7.-	-	-	5	11.-	2	3.-	-	-	-	-	-	-
1	1.-	-	-	-	-	-	-	-	-	-	-	-	-
-	-	-	-	-	-	-	-	-	-	-	-	-	-
-	-	-	-	7	24.-	1	24.-	-	-	-	-	-	-
1	1.-	-	-	-	-	2	7.-	-	-	-	-	-	-



1	2	3	4	5	6	7	8	9	10	11	12	
III. ΕΓΓΕΙΟΒΕΛΤΙΩΤΙΚΑ												
1. Άρδευτικά	Εξυτηρηθεί ξδαφος εις χιλ. στρέμματα	38	33,0	14	36,1	-	-	3	3,8	2	3,3	
2. Αντιπλημμυρικά		6	13,6	5	85,1	-	-	-	-	2	1,1	
3. Αποξηραντικά		4	17,0	2	5,5	-	-	-	-	-	-	
4. Αποστραγγιστικά		11	40,4	9	12,2	-	-	-	-	6	7,5	
5. Βελτιώσεις καλλ. γαιών		10	14,6	4	7,3	-	-	-	-	1	0,5	
6. Αναδάσωσης		7	2,6	6	2,7	-	-	-	-	-	-	
7. Λοιπά διάφορα τών άνωτέρω		7	13,7	3	8,6	-	-	-	-	-	-	
IV. ΟΙΚΟΔΟΜΙΚΑ												
1. Κατασκευαί οίκοδομών	M3	31	23840.-	11	67865.-	1	48436.-	1	220.-	4	14200.-	
2. Έπεκτάσεις οίκοδομών (προσθήκαι δωμ.ή όρδφωv)	"	5	2909.-	3	2610.-	-	-	-	-	1	1500.-	
B' ΕΡΓΑ ΕΚΦΡΑΖΟΜΕΝΑ ΜΟΝΟΝ ΕΙΣ ΑΕΙΑΝ												
I. ΟΔΟΠΟΙΙΑΣ												
1. Τεχνικαί κατασκευαί	v	84	7612,3	33	9770,5	1	94,5	5	970,7	7	2475,0	
2. Άπαλλοτριώσεις		-	-	-	-	-	-	-	-	-	-	
II. ΥΔΡΕΥΣΕΩΣ												
1. Έπισκευαί & Συντηρήσεις	α χ μ v	11	659,2	8	222,4	-	-	-	-	3	84,5	
III. ΕΓΓΕΙΟΒΕΛΤΙΩΤΙΚΑ												
1. Συντηρήσεις προεκτελεσθ.		16	3069,5	3	485,1	-	-	1	296,6	-	-	
IV. ΟΙΚΟΔΟΜΙΚΑ												
1. Προσθήκαι (ούχί έπεκτάσεις) και βελτιώσεις.	Δ ρ α χ μ v	24	13099,1	22	1946,3	5	646,1	1	87,9	5	211,0	
2. Συντηρήσεις και έπισκευαί		23	1860,0	12	142,0	3	13,4	-	-	3	52,0	
3. Άγοραί ή άπαλλοτριώσεις οικοπέδων και λοιπών χώρων		-	-	-	-	-	-	-	-	-	-	
V. ΔΙΑΦΟΡΑ												
1. Συγκοινωνιών	Χ ι λ ι ά δ ε ς	9	759,8	12	1787,5	-	-	1	30,2	-	-	
2. Έξυγιαντικά		23	1066,7	19	785,5	1	60,0	-	-	6	245,7	
3. Κοινοχρήστων χώρων		13	832,9	5	105,8	2	9,0	-	-	1	44,9	
4. Ίστορικά		3	24,9	9	1046,4	1	60,0	-	-	2	51,9	
5. Λοιπά διάφορα		13	980,2	9	1353,4	-	-	1	95,0	2	135,2	

13	14	15	16	17	18	19	20	21	22	23	24	25	26
-	-	-	-	2	0,4	6	4,1	-	-	-	-	1	24,5
-	-	-	-	3	84,0	-	-	-	-	-	-	-	-
-	-	-	-	1	5,0	1	0,5	-	-	-	-	-	-
-	-	-	-	-	-	3	4,7	-	-	-	-	-	-
-	-	-	-	-	-	3	6,8	-	-	-	-	-	-
-	-	-	-	-	-	6	2,7	-	-	-	-	-	-
-	-	-	-	-	-	3	8,6	-	-	-	-	-	-
-	-	1	3788,-	-	-	1	180,-	-	-	1	720,-	2	321,-
-	-	-	-	-	-	1	360,-	-	-	-	-	1	750,-
1	99,7	-	-	1	193,0	10	4442,1	2	406,1	2	40,0	4	1049,4
-	-	-	-	-	-	-	-	-	-	-	-	-	-
-	-	-	-	-	-	3	57,9	-	-	2	80,0	-	-
-	-	-	-	2	188,5	-	-	-	-	-	-	-	-
-	-	-	-	-	-	7	590,1	2	301,2	-	-	2	110,0
-	-	-	-	-	-	3	36,1	3	40,5	-	-	-	-
-	-	-	-	-	-	-	-	-	-	-	-	-	-
4	523,0	-	-	-	-	1	25,0	-	-	5	560,5	1	648,8
-	-	-	-	-	-	11	451,1	-	-	1	28,7	-	-
-	-	-	-	1	31,9	1	20,0	-	-	-	-	-	-
2	742,0	-	-	1	22,5	3	170,0	-	-	-	-	-	-
-	-	-	-	-	-	5	1119,7	-	-	1	3,5	-	-



Π Ι Ν Α Κ 4.

Αριθμός πληρωθέντων έργων κατά κατηγορίας, γεωγραφικά διαμερίσματα και νομούς.
Καταβληθέντα διά ταύτα ποσά κατά πηγές χρηματοδοτήσεως & κατηγορίας.

Ποσά εις χιλιάδας δραχμών.

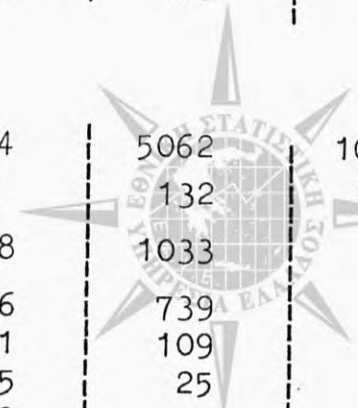
Γεωγραφικά Διαμερίσματα και Νομοί	Πληρωθέντα έργα			Καταβληθέντα ποσά κατά πηγές χρηματοδοτήσεως					Εξ άλλων πηγών
	Αριθμός έργων	Εκ τού- των Νέα:	Σύνολον	Εκ κρατικού καταναλωτι- κού προϋπο- λογισμού.	Εκ κρατι- κού προϋ- πολογισμ. έπενδύσε- ων.	Εκ Νομαρ- χιακών Τα- μείων.	Εκ προγράμ- ματος κοι- νοφελών έρ- γων.	Εκ πόρων Δήμων & Κοινοτή- των.	
<u>Γενικόν Σύνολον</u>	6036	1432	715219	21730	394052	103517	47304	39114	109502
					Ο Δ Ο Π Ο Ι Ι Α Σ				
<u>Σύνολον Ελλάδος</u>	2535	621	367499	10329	192434	94115	7708	22472	40441
<u>Περιφ. Πρωτευούσης</u>	340	125	39395	80	2720	-	240	10454	25901
<u>Α. Στερεά Ελλάς και Εύβοια</u>	421	76	72263	1796	46294	15751	399	1514	6509
Αιτωλίας & Ακαρνανίας	89	33	14968	-	11150	3463	-	255	100
Αττικής (υπόλοιπον)	100	13	32398	738	19300	5697	13	776	5874
Βοιωτίας	63	2	2491	-	-	2045	98	136	212
Εύβοίας	30	5	9186	1058	6490	1638	-	-	-
Εύρυτανίας	44	6	4368	-	3160	906	133	-	169
Φθιώτιδος	33	6	2447	-	653	1293	-	347	154
Φωκίδος	62	11	6405	-	5541	709	155	-	-
<u>Πελοπόννησος</u>	280	84	42056	4923	17409	14103	1681	2498	1442
Αργολίδος	14	9	571	-	-	-	232	14	325
Αρκαδίας	67	22	2177	-	222	948	617	53	337
Αχαΐας	79	6	20523	4923	13578	-	51	1332	639
Ηλείας	25	8	2883	-	1258	1192	288	145	-
Κορινθίας	28	8	8316	-	-	7451	369	496	-
Λακωνίας	27	8	4124	-	1176	2858	88	2	-
Μεσσηνίας	40	23	3462	-	1175	1654	36	456	141

///

1	2	3	4	5	6	7	8	9	10
<u>Ιόνιοι Νήσοι</u>	111	33	8361	99	5031	2577	654	-	-
Ζακύνθου	59	28	2997	-	2277	378	342	-	-
Κερκύρας	23	0	2478	-	955	1314	203	-	-
Κεφαλληνίας	26	4	2167	99	1799	160	109	-	-
Λευκάδος	3	1	725	-	-	725	-	-	-
<u>Ἡπειρος</u>	152	49	41762	332	26398	14487	298	121	126
Ἄρτης	61	19	4417	-	1633	2394	167	103	120
Θεσπρωτίας	31	15	3776	128	406	3089	131	18	4
Ἰωαννίνων	52	12	32637	-	23633	9004	-	-	-
Πρεβέζης	8	3	932	204	726	-	-	-	2
<u>Θεσσαλία</u>	258	52	36996	2799	25678	6782	291	1159	287
Καρδίτσης	62	9	10025	1784	7587	419	-	-	235
Λαρίσης	133	32	16467	-	13975	1274	157	1009	52
Μαγνησίας	12	0	3132	550	2430	-	134	18	-
Τρικάλων	51	11	7372	465	1686	5089	-	132	-
<u>Μακεδονία</u>	510	116	75691	171	42546	22649	1087	4546	4692
Δράμας	26	7	6002	-	3392	2334	80	196	-
Ἡμαθίας	11	2	751	-	-	657	70	24	-
Θεσσαλονίκης	101	13	20442	-	15278	-	-	2340	2824
Καβάλας	77	29	5674	-	837	2371	-	1271	1195
Καστορίας	36	19	4053	-	949	2542	205	357	-
Κιλκίς	12	8	381	-	-	243	48	90	-
Κοζάνης	98	12	19718	171	16452	2725	370	-	-
Πέλλης	22	3	3178	-	-	2992	186	-	-
Πιερίας	22	5	3447	-	2247	1038	55	107	-
Σερρών	44	0	7223	-	2510	3932	-	108	673
Φλωρίνης	16	11	1466	-	451	931	31	53	-
Χαλκιδικῆς	45	7	3356	-	430	2884	42	-	-

1	2	3	4	5	6	7	8	9	10	
<u>Θράκη</u>	103	12	14797	94	9885	3631	359	428	400	
"Εβρου	59	10	10074	94	6651	2811	-	172	346	
Ξάνθης	10	0	2319	-	1788	531	-	-	-	
Ροδόπης	34	2	2404	-	1446	289	359	256	54	
<u>Νήσοι Αιγαίου</u>	172	46	12888	-	5821	3564	2436	361	706	
Δωδεκανήσου	32	4	2347	-	728	-	1366	167	86	
Κυκλάδων	25	9	1110	-	524	516	70	-	-	
Λέσβου	41	4	2767	-	1568	476	713	10	-	
Σάμου	31	7	3792	-	1326	1800	284	5	377	
Χίου	43	22	2872	-	1675	772	3	179	243	
<u>Κρήτη</u>	188	28	23290	35	10652	10571	263	1391	378	
'Ηρακλείου	27	11	7117	-	2137	4163	-	817	-	
Λασιθίου	10	4	5154	-	4498	656	-	-	-	
Ρεθύμνης	63	8	2791	35	1984	518	118	81	55	
Χανίων	88	5	8227	-	2032	5234	145	493	323	
			<u>Υ Δ Ρ Ε Υ Σ Ε Ω Σ</u>							
<u>Σύνολον 'Ελλάδος</u>	1230	299	51149	543	6369	1912	27164	5062	10099	
<u>Περιφ. Πρωτευούσης</u>	17	1	5978	-	-	-	-	132	5846	
<u>Λ. Στερεά 'Ελλάς & Εύβοια</u>	201	46	4878	77	57	52	3398	1033	261	
Αιτωλίας & 'Ακαρνανίας	69	20	1102	-	57	-	306	739	-	
'Αττικής ('Υπόλοιπον)	19	4	567	77	-	-	381	109	-	
Βοιωτίας	33	0	1230	-	-	-	1205	25	-	
Εύβοίας	14	0	637	-	-	52	329	-	256	
Εύρυτανίας	8	0	24	-	-	-	24	-	-	
Φθιώτιδος	31	16	809	-	-	-	644	160	5	
Φωκίδος	27	6	509	-	-	-	509	-	-	

///



1	2	3	4	5	6	7	8	9	10
<u>Πελοπόννησος</u>	291	92	7160	322	352	5	5089	1264	128
'Αργολίδος	28	17	864	-	-	-	818	46	-
'Αρκαδίας	107	31	2105	101	167	-	1552	285	-
'Αχαΐας	50	10	1051	-	-	-	639	402	10
'Ηλείας	32	19	1435	-	-	-	1254	181	-
Κορινθίας	19	0	494	-	67	-	296	131	-
Λακωνίας	17	1	502	-	-	5	482	15	-
Μεσσηνίας	38	14	709	221	118	-	48	204	118
<u>'Ιόνιοι Νήσοι</u>	62	9	1526	-	-	-	802	20	704
Ζακύνθου	12	2	68	-	-	-	56	12	-
Κερκύρας	24	0	993	-	-	-	303	-	690
Κεφαλληνίας	18	6	407	-	-	-	407	-	-
Λευκάδος	8	1	58	-	-	-	36	8	14
<u>"Ηπειρος</u>	17	2	217	4	-	5	153	55	-
'Αρτης	13	1	133	4	-	-	74	55	-
Θεσπρωτίας	4	1	84	-	-	5	79	-	-
'Ιωαννίνων	0	0	-	-	-	-	-	-	-
Πρεβέζης	0	0	-	-	-	-	-	-	-
<u>Θεσσαλία</u>	75	23	3118	-	-	33	2450	635	-
Καρδίτσης	18	11	1026	-	-	-	1026	-	-
Λαρίσης	37	7	738	-	-	33	385	320	-
Μαγνησίας	16	3	1226	-	-	-	1009	217	-
Τρικάλων	4	2	128	-	-	-	30	98	-

///

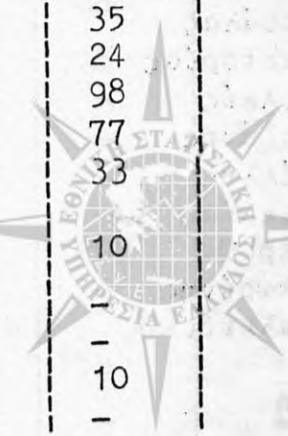


1	2	3	4	5	6	7	8	9	10
<u>Μακεδονία</u>	294	85	19187	80	5436	1795	7625	1177	3074
Δράμας	25	13	3232	-	736	1486	990	20	-
Ήμαθίας	13	0	259	-	-	-	259	-	-
Θεσσαλονίκης	57	6	7431	40	4179	-	-	457	2755
Καβάλας	47	16	481	-	206	-	-	275	-
Καστορίας	36	8	1420	-	65	-	1329	26	-
Κιλκίς	6	0	107	-	-	-	27	80	-
Κοζάνης	38	22	2356	-	-	-	2162	194	-
Πέλλης	16	4	1021	-	-	-	1021	-	-
Πιερίας	15	3	129	-	-	-	92	37	-
Σερρών	22	0	1375	-	250	300	770	55	-
<u>Φλωρίνης</u>	13	11	394	-	-	9	352	33	-
Χαλκιδικής	6	2	982	40	-	-	623	-	319
<u>Θράκη</u>	51	9	2136	-	-	22	1825	256	33
Έβρου	23	9	807	-	-	-	682	92	33
Ξάνθης	0	0	-	-	-	-	-	-	-
Ροδόπης	28	0	1329	-	-	22	1143	164	-
<u>Νήσοι. Αιγαίου</u>	120	30	2032	20	490	-	1341	128	53
Δωδεκανήσου	41	2	997	20	-	-	896	66	15
Κυκλάδων	0	0	-	-	-	-	-	-	-
Λέσβου	21	0	168	-	-	-	167	-	1
Σάμου	10	0	116	-	-	-	116	-	-
Χίου	48	28	751	-	490	-	162	62	37
<u>Κρήτη</u>	102	2	4917	40	34	-	4481	362	-
Ήρακλείου	3	0	208	-	-	-	-	208	-
Λασιθίου	0	0	-	-	-	-	-	-	-
Ρεθύμνης	25	0	682	8	-	-	658	16	-
Χανίων	74	2	4027	32	34	-	3823	138	-



1	2	3	4	5	6	7	8	9	10		
			Ε Γ Γ Ε Ι Ο Β Ε Λ Τ Ι Ω Τ Ι Κ Α								
<u>Σύνολον Ελλάδος</u>	1044	186	156798	2768	138547	2111	8917	1458	2997		
<u>Περιφ. Πρωτευούσης</u>	0	0	-	-	-	-	-	-	-		
<u>Α. Στερεά Ελλάς & Εύβοια</u>	209	28	48479	73	45451	469	1607	60	819		
<u>Αιτωλίας & Ακαρνανίας</u>	45	7	41037	25	39405	-	869	23	715		
<u>Αττικής (Υπόλοιπον)</u>	0	0	-	-	-	-	-	-	-		
Βοιωτίας	15	2	3724	-	2956	469	279	20	-		
Εύβοίας	1	1	106	-	106	-	-	-	-		
Εύρυτανίας	32	6	867	-	794	-	73	-	-		
Φθιώτιδος	79	6	2218	-	1940	-	157	17	104		
Φωκίδος	37	6	527	48	250	-	229	-	-		
<u>Πελοπόννησος</u>	152	26	12447	-	10362	-	1776	283	26		
Αργολίδος	9	6	286	-	-	-	286	-	-		
Αρκαδίας	12	9	190	-	19	-	155	16	-		
Αχαΐας	36	3	7560	-	7049	-	476	35	-		
Ηλείας	5	1	70	-	-	-	46	24	-		
Κορινθίας	30	0	3076	-	2484	-	468	98	26		
Λακωνίας	41	3	510	-	96	-	337	77	-		
Μεσσηνίας	19	4	755	-	714	-	8	33	-		
<u>Ίόνιοι Νήσοι</u>	14	3	182	-	37	-	110	10	25		
Ζακύνθου	8	3	117	-	37	-	80	-	-		
Κερκύρας	1	0	13	-	-	-	13	-	-		
Κεφαλληνίας	2	0	14	-	-	-	4	10	-		
Λευκάδος	3	0	38	-	-	-	13	-	25		

///



1	2	3	4	5	6	7	8	9	10
<u>Ήπειρος</u>	124	32	11171	58	9832	-	1169	33	79
<u>Άρτης</u>	41	8	2327	58	1955	-	281	33	-
Θεσπρωτίας	9	2	888	-	-	-	888	-	-
Ίωαννίνων	66	20	6510	-	6431	-	-	-	79
Πρεβέζης	8	2	1446	-	1446	-	-	-	-
<u>Θεσσαλία</u>	78	17	10533	308	7832	579	1019	167	628
Καρδίτσης	6	1	3200	-	3200	-	-	-	-
Λαρίσης	40	4	3731	-	1567	579	845	112	628
Μαγνησίας	10	5	2220	-	2039	-	174	7	-
Τρικάλων	22	7	1382	308	1026	-	-	48	-
<u>Μακεδονία</u>	379	68	52449	1422	45581	518	2726	793	1409
<u>Δράμας</u>	61	10	5225	363	4069	518	201	30	44
Ήμαθίας	22	0	1457	-	1411	-	46	-	-
Θεσσαλονίκης	33	1	19419	221	18307	-	-	433	458
Καβάλας	77	18	14408	225	13946	-	172	28	37
Καστορίας	20	8	709	-	-	-	676	33	-
Κιλκίς	0	0	-	-	-	-	-	-	-
Κοζάνης	49	7	4291	-	3802	-	245	-	244
Πέλλης	20	0	440	-	-	-	440	-	-
Πιερίας	3	0	47	-	15	-	-	-	32
Σερρών	66	7	5865	613	4010	-	428	220	594
Φλωρίνης	26	16	524	-	21	-	454	49	-
Χαλκιδικής	2	1	64	-	-	-	64	-	-
<u>Θράκη</u>	23	3	18181	807	16740	545	31	57	1
<u>Έβρου</u>	15	3	13514	684	12222	545	20	42	1
Εάνθης	6	0	4641	123	4518	-	-	-	-
Ροδόπης	2	0	26	-	-	-	11	15	-

1	2	3	4	5	6	7	8	9	10
<u>Νήσοι Αιγαίου</u>	40	4	478	-	45	-	403	20	10
Δωδεκανήσου	15	0	217	-	45	-	156	16	-
Κυκλάδων	0	0	-	-	-	-	-	-	-
Λέσβου	17	1	184	-	-	-	172	2	10
Σάμου	3	1	47	-	-	-	47	-	-
Χίου	5	2	30	-	-	-	28	2	-
<u>Κρήτη</u>	25	5	2878	100	2667	-	76	35	-
'Ηρακλείου	4	1	2542	-	2542	-	-	-	-
Λασιθίου	2	2	225	100	125	-	-	-	-
Ρεθύμνης	8	2	79	-	-	-	72	7	-
Χανίων	11	0	32	-	-	-	4	28	-
Ο Ι Κ Ο Δ Ο Μ Ι Κ Α									
<u>Σύνολον Ελλάδος</u>	668	164	74090	7652	34575	3949	1904	3062	22948
<u>Περιφ. Πρωτευούσης</u>	181	28	44989	4956	22410	63	-	886	16674
<u>Λ. Στερεά Ελλάς & Εύβοια</u>	66	19	2240	48	782	507	-	268	635
Αίτωλίας & Ακαρνανίας	28	7	796	-	78	-	-	148	570
'Αττικής (υπόλοιπον)	20	5	804	48	623	126	-	-	7
Βοιωτίας	0	0	-	-	-	-	-	-	-
Εύβοιας	1	0	71	-	71	-	-	-	-
Εύρυτανίας	6	3	161	-	10	151	-	-	-
Φθιώτιδος	7	3	199	-	-	21	-	120	58
Φωκίδος	4	1	209	-	-	209	-	-	-
<u>Πελοπόννησος</u>	85	19	5717	831	1042	1172	113	159	2400
'Αργολίδος	0	0	-	-	-	-	-	-	-
'Αρκαδίας	25	4	2128	9	340	256	113	45	1365
'Αχαΐας	3	0	46	-	39	-	-	7	-
'Ηλείας	6	0	390	320	-	-	-	70	-
Κορινθίας	4	1	532	259	110	163	-	-	-
Λακωνίας	4	1	41	-	-	-	-	37	4
Μεσσηνίας	43	13	2580	243	553	753	-	-	1031

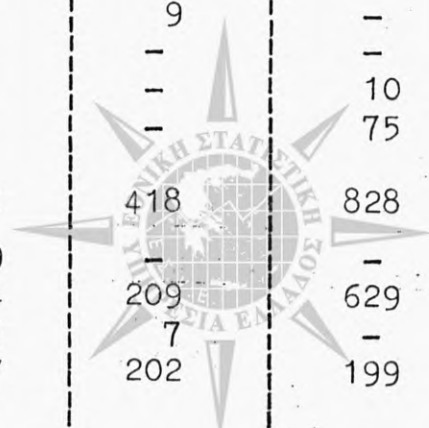
1	2	3	4	5	6	7	8	9	10
<u>Ίόνιοι Νήσοι</u>	23	3	480	104	111	-	138	-	127
Ζακύνθου	5	1	200	-	104	-	-	-	96
Κερκύρας	0	0	-	-	-	-	-	-	-
Κεφαλληνίας	17	1	249	104	7	-	138	-	-
Λευκάδος	1	1	31	-	-	-	-	-	31
<u>Ηπειρος</u>	38	21	1607	583	735	72	49	57	111
"Αρτης	13	5	684	422	210	39	-	13	-
Θεσπρωτίας	2	0	34	-	-	-	-	34	-
Ίωαννίνων	10	6	720	61	498	4	49	-	108
Πρεβέζης	13	10	169	100	27	29	-	10	3
<u>Θεσσαλία</u>	22	6	1509	-	685	378	-	4	442
Καρδίτσης	0	0	-	-	-	-	-	-	-
Λαρίσης	12	3	569	-	112	378	-	-	79
Μαγνησίας	2	0	539	-	539	-	-	-	-
Τρικάλων	8	3	401	-	34	-	-	4	363
<u>Μακεδονία</u>	171	49	11854	366	6053	1454	731	1322	1928
Δράμας	8	1	207	-	-	25	-	101	81
Ήμαθίας	5	2	452	-	28	117	230	27	-
Θεσσαλονίκης	35	3	4749	-	4176	-	-	481	92
Καβάλας	28	8	1094	11	183	421	-	470	9
Καστοριάς	15	10	486	-	347	24	-	115	-
Κιλκίς	3	1	8	-	-	8	-	-	-
Κοζάνης	13	3	634	-	-	146	286	-	202
Πέλλης	14	3	1542	-	626	315	-	-	601
Πιερίας	1	1	55	-	-	-	-	55	-
Σερρών	24	0	1458	355	61	-	165	32	845
Φλωρίνης	16	10	973	-	632	300	-	41	-
Χαλκιδικής	9	7	196	-	-	98	-	-	98

///

1	2	3	4	5	6	7	8	9	10
<u>Θράκη</u>	14	2	1218	-	411	158	-	153	496
"Εβρου	8	2	936	-	369	-	-	71	496
Εάνθης	2	0	158	-	-	158	-	-	-
Ροδόπης	4	0	124	-	42	-	-	82	-
<u>Νήσοι Αιγαίου</u>	32	6	2545	530	831	127	873	146	38
Δωδεκανήσου	27	4	1430	22	224	127	873	146	38
Κυκλάδων	0	0	-	-	-	-	-	-	-
Λέσβου	4	1	1082	508	574	-	-	-	-
Σάμου	1	1	33	-	33	-	-	-	-
Χίου	0	0	-	-	-	-	-	-	-
<u>Κρήτη</u>	36	11	1931	234	1515	18	-	67	97
"Ηρακλείου	2	2	158	-	140	18	-	-	-
Λασιθίου	5	4	175	109	66	-	-	-	-
Ρεθύμνης	14	3	694	125	461	-	-	11	97
Χανίων	15	2	903	-	848	-	-	55	-
<u>Δ Ι Α Φ Ο Ρ Α</u>									
<u>Σύνολον Ελλάδος</u>	559	162	65683	438	22127	1430	1611	7060	33017
<u>Περιφ. Πρωτευούσης</u>	97	29	27801	-	1892	-	216	1141	24552
<u>Λ. Στερεά Ελλάς & Εύβοια</u>	64	19	3408	-	350	-	125	543	2390
Αιτωλίας & Ακαρνανίας	11	6	86	-	-	-	-	81	5
'Αττικής (υπόλοιπον)	16	9	975	-	-	-	-	117	858
Βοιωτίας	13	0	84	-	-	-	22	46	16
Ευβοίας	0	0	-	-	-	-	-	-	-
Εύρυτανίας	3	0	1649	-	230	-	-	-	1419
Φθιώτιδος	20	4	566	-	120	-	55	299	92
Φωκίδος	1	0	48	-	-	-	48	-	-

1	2	3	4	5	6	7	8	9	10
Πελοπόννησος	66	14	2344	48	22	12	575	977	710
'Αργολίδος	0	0	-	-	-	-	-	-	-
'Αρκαδίας	3	2	51	-	18	-	-	33	-
'Αχαΐας	23	0	1342	-	-	-	75	705	562
'Ηλείας	1	1	9	-	-	-	-	9	-
Κορινθίας	2	1	12	-	-	12	-	-	-
Λακωνίας	22	4	637	-	-	-	500	126	11
Μεσσηνίας	15	6	293	48	4	-	-	104	137
<u> 'Ιόνιοι Νήσοι</u>	22	6	1547		1132	210	160	25	20
Ζακύνθου	3	2	206	-	83	120	3	-	-
Κερκύρας	10	2	768	-	689	-	44	25	10
Κεφαλληνίας	7	1	383	-	360	-	23	-	-
Λευκάδος	2	1	190	-	-	90	90	-	10
<u> 'Ηπειρος</u>	18	6	618	-	524	-	-	9	85
'Αρτης	9	1	264	-	255	-	-	9	-
Θεσπρωτίας	0	0	-	-	-	-	-	-	-
'Ιωαννίνων	2	1	104	-	94	-	-	-	10
Πρεβέζης	7	4	250	-	175	-	-	-	75
<u> Θεσσαλία</u>	60	24	8632	94	5872	1189	231	418	828
Καρδίτσας	7	7	59	-	-	-	59	-	-
Λαρίσης	33	9	2260	94	85	1189	54	209	629
Μαγνησίας	7	1	5845	-	5787	-	51	7	-
Τρικάλων	13	7	468	-	-	-	67	202	199

///



1	2	3	4	5	6	7	8	9	10
<u>Μακεδονία</u>	138	38	11924	145	4706	-	104	3583	3386
Δράμας	11	3	204	-	-	-	16	187	1
Ήμαθίας	5	1	256	145	73	-	38	-	-
Θεσσαλονίκης	70	12	10189	-	3819	-	-	2990	3380
Καβάλας	28	9	1010	-	767	-	-	243	-
Καστορίας	12	8	94	-	-	-	-	89	5
Κιλκίς	0	0	-	-	-	-	-	-	-
Κοζάνης	0	0	-	-	-	-	-	-	-
Πέλλης	0	0	-	-	-	-	-	-	-
Πιερίας	6	4	123	-	-	-	50	73	-
Σερρών	2	0	24	-	24	-	-	-	-
Φλωρίνης	4	1	24	-	23	-	-	1	-
Χαλκιδικής	0	0	-	-	-	-	-	-	-
<u>Θράκη</u>	14	5	2512	-	2404	11	58	39	-
Έβρου	11	5	2474	-	2404	11	58	1	-
Ξάνθης	0	0	-	-	-	-	-	-	-
Ροδόπης	3	0	38	-	-	-	-	38	-
<u>Νήσοι Αιγαίου</u>	35	16	995	100	501	-	141	103	150
Δωδεκανήσου	5	0	53	-	-	-	-	49	4
Κυκλάδων	0	0	-	-	-	-	-	-	-
Λέσβου	9	5	713	100	501	-	84	-	28
Σάμου	3	0	120	-	-	-	-	31	89
Χίου	18	11	109	-	-	-	57	23	29
<u>Κρήτη</u>	45	5	5902	51	4724	8	1	222	896
Ήρακλείου	8	1	396	38	13	-	-	65	280
Λασιθίου	2	1	446	-	-	-	-	-	446
Ρεθύμνης	10	1	4812	13	4711	8	-	44	36
Χανίων	25	2	248	-	-	-	1	113	134

Πίναξ 5 : Είσπραξεις και πληρωμαί των Δήμων και Κοινοτήτων, κατά γεωγραφικά διαμερίσματα και Νομούς.

Είς χιλιάδας δραχμών.

Γεωγραφικά Διαμερίσματα και Νομοί	Είσπραξεις		Πληρωμαί	
	'Απρίλιος - 'Ιούνιος 1964	'Ιανουάριος - 'Ιούνιος 1964	'Απρίλιος - 'Ιούνιος 1964	'Ιανουάριος - 'Ιούνιος 1964
Σύνολον Ελλάδος	495857	831357	530808	771830
Περιφέρεια Πρωτεύουσας	135518	230318	136866	194152
Λοιπή Στερεά Ελλάς και Εύβοια	50719	79249	54546	76523
'Αττικής (υπόλοιπον)	14602	21776	14730	20623
Αιτωλίας και 'Ακαρνανίας	9602	14658	11079	14667
Βοιωτίας	6650	10378	6811	9222
Εύβοίας	7802	12072	7995	11768
Εύρυτανίας	1186	1872	1844	2112
Φθιώτιδος	6357	12385	7649	12573
Φωκίδος	4520	6108	4438	5558
Πελοπόννησος	53190	88909	64623	95288
'Αργολίδος	3021	5276	3747	5705
'Αρκαδίας	6944	9315	8008	9846
'Αχαΐας	17784	31759	17943	30055
'Ηλείας	4672	8954	5973	9587
Κορινθίας	5706	10016	9605	13936
Λακωνίας	5768	8787	6673	8990
Μεσσηνίας	9295	14802	12674	17169

///



Εἰς χιλιάδας δραχμῶν

Γεωγραφικά Διαμερίσματα καὶ Νομοί	Εἰσπράξεις		Πληρωμαί	
	Ἀπρίλιος - Ἰούνιος 1964	Ἰανουάριος - Ἰούνιος 1964	Ἀπρίλιος - Ἰούνιος 1964	Ἰανουάριος - Ἰούνιος 1964
<u>Ἰόνιοι Νῆσοι</u>	13874	22281	11152	17338
Ζακύνθου	1284	2394	1435	2574
Κερκύρας	3697	9534	5711	9117
Κεφαλληνίας	6970	8021	2505	3559
Λευκάδος	1923	2332	1501	2088
<u>Ἠπειρος</u>	17418	26121	18396	24746
Ἄρτης	3521	5679	3489	5121
Θεσπρωτίας	2462	3268	2791	3293
Ἰωαννίνων	8462	12749	8844	11882
Πρεβέζης	2973	4425	3272	4450
<u>Θεσσαλία</u>	36878	57991	41825	56889
Καρδίτσης	5371	8133	6048	7957
Λαρίσης	16365	24724	17297	23017
Μαγνησίας	9212	15289	10030	15063
Τρικάλων	5930	9775	8450	10852
<u>Μακεδονία</u>	113447	201004	119661	186728
Δράμας	9842	14101	7807	11955
Ἡμαθίας	5715	9778	5950	9742
Θεσσαλονίκης	34552	76125	39203	66984
Καβάλας	12849	22058	13794	20887
Καστορίας	3819	5241	4293	5638
Κιλκίς	3745	6082	4122	5682
Κοζάνης	8548	13220	10342	14455
Πέλλης	5686	10754	6446	10556
Πιερίας	4260	6333	4506	6574
Σερρών	18984	27006	16159	22527
Φλωρίνης	2015	4483	2292	5062
Χαλκιδικῆς	3432	5823	4747	6666

///



ΚΟΙΝΩΝΙΑ ΕΛΛΗΝΙΚΩΝ ΒΙΒΛΙΟΦΙΛΩΝ
 ΑΘΕ. Αρ. 111
 ΚΑΤΑΛΟΓΟΣ ΒΙΒΛΙΩΝ



1512

Χιλιάδες δραχμών Γεωγραφικά Διαμερίσματα καί Νομοί	Είσπραξεις		Πληρωμαί	
	Ἀπρίλιος - Ἰούνιος 1964	Ἰανουάριος - Ἰούνιος 1964	Ἀπρίλιος - Ἰούνιος 1964	Ἰανουάριος - Ἰούνιος 1964
<u>Θράκη</u>	18067	29894	17625	27897
Ἔβρου	6471	11398	7445	10599
Ξάνθης	6512	10076	5138	9894
Ροδόπης	5084	8420	5042	7404
<u>Νῆσοι Αἰγαίου</u>	35627	60012	45190	62390
Δωδεκανήσου	16370	28172	23213	31151
Κυκλάδων	4223	9073	5652	8643
Λέσβου	8157	14141	9197	13837
Σάμου	2199	3541	2727	4093
Χίου	4678	5085	4401	4666
<u>Κρήτη</u>	21119	35578	20924	29879
Ἡρακλείου	8376	14352	5874	8852
Λασιθίου	3205	5816	3925	5224
Ρεθύμνης	3173	5141	3934	5536
Χανίων	6365	10269	7191	10267







ΤΙΜΗ ΔΡΑΧ. 10