



ΒΑΣΙΛΕΙΟΝ ΤΗΣ ΕΛΛΑΔΟΣ

ΕΘΝΙΚΗ ΣΤΑΤΙΣΤΙΚΗ ΥΠΗΡΕΣΙΑ ΤΗΣ ΕΛΛΑΔΟΣ

ΕΘΝΙΚΗ ΣΤΑΤΙΣΤΙΚΗ ΥΠΗΡΕΣΙΑ ΤΗΣ ΕΛΛΑΔΟΣ
ΒΙΒΛΙΟΘΗΚΗ
Αδφ. Αριθ.
Κατηγ. Βιβλίου

ΤΡΙΜΗΝΙΑΙΟΝ ΔΕΛΤΙΟΝ
ΥΠΗΡΕΣΙΑΣ ΣΤΑΤΙΣΤΙΚΗΣ ΥΠΟΥΡΓΕΙΟΥ ΕΣΩΤΕΡΙΚΩΝ

ΤΟΜΟΣ IV, Τεύχος 2^{ον}



ΑΘΗΝΑΙ, Σεπτέμβριος 1964



ΠΑΡΑΤΗΡΗΣΕΙΣ

ΕΥΡΩΠΑΪΚΗ ΣΤΑΤΙΣΤΙΚΗ ΓΡΗΜΑΤΕΙΑ ΤΗΣ ΕΛΛΑΔΟΣ
ΒΙΒΛΙΟΘΗΚΗ
 Αξ. Αριθ. _____
 Κατηγ. Βιβλίου _____

Είς τὰ στοιχεῖα τοῦ τεύχους τούτου δέν περιλαμβάνονται τὰ ἀφορῶντα τὰ ἔργα διὰ τὰς ἰδρυομένας ὑπὸ τοῦ Κράτους μεγάλας παραγωγικὰς μονάδας.-

Π Ι Ν Α Κ Ε Π Ε Ρ Ι Ε Χ Ο Μ Ε Ν Ω Ν

Πίναξ

	ΣΕΛΙΣ
1. Ἀριθμὸς περατωθέντων τεχνικῶν ἔργων κατὰ κατηγορίας καὶ καταβληθέντα διὰ ταῦτα ποσὰ κατὰ ἔτη καὶ μῆνας	2
2. Ἀριθμὸς περατωθέντων τεχνικῶν ἔργων καὶ ὀλικὴ ἀξία αὐτῶν κατὰ κατηγορίας ἔργων καὶ γεωγραφικά διαμερίσματα, μ. Ἀπριλίου - Ἰουνίου 1964	3
3. Ἀριθμὸς ἐκτελεσθεισῶν ἔργων κατὰ κατηγορίας περατωθέντων ἔργων καὶ κατὰ γεωγραφικά διαμερίσματα, τοῦ συνολικοῦ μεγέθους τῶν ἔργων ἐκφραζομένου εἰς καταλλήλους μονάδας, μ. Ἀπριλίου - Ἰουνίου 1964	4
4. Ἀριθμὸς πληρωθέντων ἔργων κατὰ κατηγορίας, γεωγραφικά διαμερίσματα καὶ νομούς. Καταβληθέντα ποσὰ διὰ ταῦτα κατὰ πηγὰς χρηματοδοτήσεως καὶ κατὰ κατηγορίας, μ. Ἀπριλίου - Ἰουνίου 1964	8
5. Εἰσπράξεις καὶ πληρωμαὶ τῶν Δήμων καὶ Κοινοτήτων, κατὰ γεωγραφικά διαμερίσματα καὶ Νομούς	20
6. Ἀριθμὸς φυτευθέντων καὶ ἐξημερωθέντων δένδρων εἰς δημοσίους χώρους, ὑπὸ Δήμων καὶ Κοινοτήτων καὶ συμπραττόντων αὐτοῖς ἐτέρων νομικῶν ἢ φυσικῶν προσώπων, κατὰ γεωγραφικά διαμερίσματα καὶ νομούς ὡς καὶ κατὰ τρόπον ἐμφυτεύσεως τῶν δένδρων, ἔτους 1963	23



Π Ι Ν Α Κ Η 1.

Αριθμός περατωθέντων τεχνικῶν ἔργων κατά κατηγορίας καὶ καταβληθέντα διὰ ταῦτα ποσά κατά ἔτη καὶ μῆνας.

Ἀξία εἰς χιλιάδας δραχμῶν

Ἔτος καὶ μὴν περατώσεως	Αριθμός καὶ ὀλική ἀξία περατωθέντων ἔργων											
	Σύνολον		Ὀδοποιΐας		Υδρούσεως		Ἐγγειοβελτιωτ.		Οἰκοδομικά		Διάφορα	
	Ἔργα	Ἀξία	Ἔργα	Ἀξία	Ἔργα	Ἀξία	Ἔργα	Ἀξία	Ἔργα	Ἀξία	Ἔργα	Ἀξία
1 9 6 2	4257	700269,6	1571	212630,3	817	68167,4	723	107376,5	627	85409,6	519	226685,8
1 9 6 3	2751	591049,5	1035	318348,5	477	50298,1	392	81646,5	451	70864,9	396	69891,5
1ον Τρίμηνον	652	93034,2	205	32991,3	121	10574,1	105	13339,5	101	12053,3	120	24076,0
2ον Τρίμηνον	556	83093,4	183	21995,5	113	14811,8	67	7019,4	107	12016,5	86	27250,2
Ἰούλιος	169	14610,6	87	6872,7	16	948,4	19	2064,4	26	3523,1	21	1202,0
Αὐγουστος	136	28085,3	44	5101,9	18	1094,6	35	5499,6	20	14860,5	19	1528,7
Σεπτέμβριος	218	20504,6	83	10251,9	40	2190,3	42	4114,3	32	3014,3	21	933,8
Ὀκτώβριος	239	63130,6	95	21001,7	47	4937,1	23	11978,0	48	14638,0	26	10575,8
Νοέμβριος	256	172261,3	148	163737,2	32	3746,0	29	1439,0	21	2255,1	26	1084,0
Δεκέμβριος	525	116329,5	190	56396,3	90	11995,8	72	36192,3	96	8504,1	77	3241,0
1 9 6 4												
Ἰανουάριος	566	71397,2	231	23905,3	95	7531,8	93	25454,7	53	9227,8	94	5277,6
Φεβρουάριος	296	113643,5	85	79851,6	151	28728,6	18	2513,4	18	1309,8	24	1240,1
Μάρτιος	86	9649,2	26	1234,9	16	1270,2	9	869,6	17	4855,0	18	1369,5
Ἀπρίλιος	133	15751,8	39	6054,3	26	3420,4	23	3309,0	29	2560,6	16	407,5
Μάϊος	115	15071,0	43	6273,1	15	1482,5	13	913,9	24	3869,9	20	2531,6
Ἰούνιος	154	20888,5	46	6621,8	28	7161,8	24	2309,3	36	4034,6	20	761,0

Π Ι Ν Α Ε 2

Αριθμός περατωθέντων τεχνικών έργων και όλική αξία αυτών
κατά κατηγορίας έργων και γεωγραφικά διαμερίσματα.

ΕΘΝΙΚΗ ΣΤΑΤΙΣΤΙΚΗ ΥΠΗΡΕΣΙΑ ΤΗΣ ΕΛΛΑΔΟΣ
ΒΙΒΛΙΟΘΗΚΗ
Αϋξ. Αριθ. _____
Κατηγ. Βιβλίου _____

Άξια εις χιλιάδας δραχμών

Διαμερίσματα	Αριθμός και όλική αξία περατωθέντων έργων											
	Σύνολον		Όδοποιΐας		Υδρεύσεως		Εγγειοβελτιωτικά		Οικοδομικά		Διάφορα	
	Έργα	Άξια	Έργα	Άξια	Έργα	Άξια	Έργα	Άξια	Έργα	Άξια	Έργα	Άξια
Περιφ. Πρωτεύουσας	402	51711,3	128	18949,2	69	12064,7	60	6532,2	89	10465,1	56	3700,1
Α. Στερεά Έλλάς και Εύβοια	35	2133,1	20	1183,3	-	-	-	-	11	772,3	4	177,5
Πελοπόννησος	25	2938,3	8	964,3	5	470,5	8	960,6	1	350,6	3	192,3
Ίόνιοι Νήσοι	82	6687,5	31	2253,7	24	2422,4	4	439,4	16	1372,0	7	200,0
Ήπειρος	12	2905,9	3	571,3	1	400,0	-	-	2	901,2	6	1033,4
Θεσσαλία	34	9609,6	11	3801,8	1	197,0	5	928,0	15	4607,2	2	75,6
Μακεδονία	28	3574,1	9	1711,9	7	1070,8	6	277,5	2	190,8	4	323,1
Θράκη	121	17142,4	24	3880,2	21	6575,9	37	3926,7	17	1468,7	22	1290,9
Νήσοι Αιγαίου	30	2034,8	9	1032,9	5	447,5	-	-	16	554,4	-	-
Κρήτη	19	3593,3	9	3096,8	1	300,0	-	-	2	45,2	7	151,3
	16	1092,3	4	453,0	4	180,6	-	-	7	202,7	1	256,0



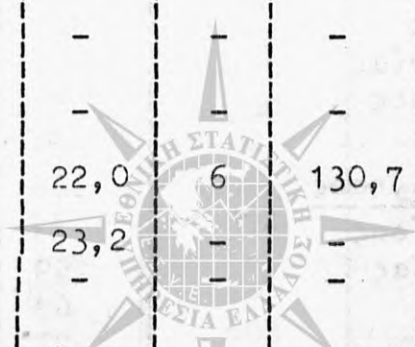
Ίδιαι Νήσοι		Ἡπειρος		Θεσσαλία		Μακεδονία		Θράκη		Νήσοι Αἰγαίου		Κρήτη	
Ἀριθμός Ἐργασιῶν		Ἀριθμός Ἐργασιῶν		Ἀριθμός Ἐργασιῶν		Ἀριθμός Ἐργασιῶν		Ἀριθμός Ἐργασιῶν		Ἀριθμός Ἐργασιῶν		Ἀριθμός Ἐργασιῶν	
13	14	15	16	17	18	19	20	21	22	23	24	25	26
-	-	-	-	1	8,0	2	2,4	-	-	2	16,0	1	3,0
-	-	-	-	-	-	3	17,6	2	8,5	-	-	2	4,6
1	15,0	5	79,0	1	2,0	3	40,3	1	0,7	-	-	-	-
1	3,0	5	79,0	2	1,5	2	1,4	2	26,1	-	-	1	4,0
-	-	-	-	-	-	2	1,1	-	-	3	4,8	1	0,6
-	-	-	-	-	-	1	0,4	-	-	4	5,6	-	-
4	3000.-	1	827.-	2	1795.-	8	8490.-	3	2270.-	1	1160.-	3	2700.-
-	-	1	788.-	3	6472.-	8	45200.-	3	4172.-	1	1400.-	-	-
-	-	-	-	-	-	2	46.-	-	-	-	-	1	10.-
-	-	1	100.-	-	-	7	525.-	1	60.-	-	-	1	40.-
-	-	-	-	-	-	4	6.-	1	1.-	1	1	2	2.-
1	1	-	-	-	-	-	-	-	-	-	-	-	-
-	-	-	-	1	350.-	-	-	-	-	-	-	-	-
-	-	1	5	2	2	-	-	2	36.-	-	-	-	-
-	-	-	-	-	-	-	-	-	-	-	-	-	-



1	2	3	4	5	6	7	8	9	10	11	12
II. ΕΓΓΕΙΟΒΕΛΤΙΩΤΙΚΑ											
1. Άρδευτικά	Εξυπηρετεί Έδαφος εις χιλ. σπρέιματα	30	34,3	23	29,9	-	-	4	6,0	3	7,4
2. Αντιπλημμυρικά		4	15,5	3	2,8	-	-	-	-	1	0,3
3. Αποξηραντικά		4	138,9	7	7,0	-	-	1	1,0	-	-
4. Αποστραγγιστικά		7	17,7	2	4,0	-	-	2	4,0	-	-
5. Βελτιώσεις καλλ. γαιών		10	10,5	6	4,5	-	-	2	1,1	-	-
6. Αναδάσωσης		5	4,6	6	2,3	-	-	-	-	-	-
7. Λοιπά διάφορα τῶν ἀνωτέρω		4	4,8	8	11,1	-	-	-	-	-	-
IV. ΟΙΚΟΔΟΜΙΚΑ											
1. Κατασκευαί οἰκοδομῶν	M ³	42	30088,-	16	19906,-	1	600,-	1	550,-	5	3450,-
2. Ἐπεκτάσεις οἰκοδομῶν (προσθήκαι δωμ.ῆ ὁρόφων)	"	4	2199,-	6	3430,-	-	-	-	-	2	1750,-
B. ΕΡΓΑ ΕΚΦΡΑΖΟΜΕΝΑ ΜΟΝΟΝ ΕΙΣ ΛΕΙΪΑΝ											
I. ΟΔΟΠΟΙΪΑΣ											
1. Τεχνικαί κατασκευαί		58	3324,0	60	7015,8	1	23,1	4	691,0	11	738,7
2. Απαλλοτριώσεις		-	-	-	-	-	-	-	-	-	-
II. ΥΔΡΕΥΣΕΩΣ											
1. Ἐπισκευαί & Συντηρήσεις	ω ν	9	176,4	5	1914,8	-	-	-	-	2	93,3
III. ΕΓΓΕΙΟΒΕΛΤΙΩΤΙΚΑ											
1. Συντηρήσεις προεκτελεσθ.	α χ	3	226,0	7	909,4	-	-	1	484,3	-	-
IV. ΟΙΚΟΔΟΜΙΚΑ											
1. Προσθήκαι (οὐχί ἐπεκτάσεις) καί βελτιώσεις.	Δ ρ α	44	2554,9	29	2593,5	3	305,8	-	-	2	292,3
2. Συντηρήσεις & ἐπισκευαί	α ρ α	18	446,3	38	810,3	7	181,0	-	-	7	203,5
3. Αγοραί ἢ ἀπαλλοτριώσεις οικοπέδων κλπ. χώρων	ε ς	-	-	-	-	-	-	-	-	-	-
V. ΔΙΑΦΟΡΑ											
1. Συγκοινωνιῶν	Δ ρ α	12	23970,4	10	1362,7	-	-	-	-	-	-
2. Ἐξυγιαντικά	α ρ α	24	1223,3	22	1178,0	-	-	2	139,2	3	95,0
3. Κοινοχρήστων χώρων	ε ς	22	1067,2	14	571,3	3	174,0	-	-	4	105,0
4. Ἱστορικά	α ρ α	11	301,5	2	117,0	-	-	-	-	-	-
5. Λοιπά διάφορα	ε ς	17	687,8	8	471,1	1	3,5	2	53,1	-	-



13	14	15	16	17	18	19	20	21	22	23	24	25	26
-	-	3	8,6	-	-	13	7,9	-	-	-	-	-	-
-	-	-	-	2	2,5	-	-	-	-	-	-	-	-
-	-	-	-	2	3,0	4	3,0	-	-	-	-	-	-
-	-	-	-	-	-	-	-	-	-	-	-	-	-
-	-	-	-	-	-	4	3,4	-	-	-	-	-	-
-	-	-	-	-	-	6	2,3	-	-	-	-	-	-
-	-	-	-	-	-	8	11,1	-	-	-	-	-	-
-	-	3	14016.-	1	90.-	5	1200.-	-	-	-	-	-	-
-	-	-	-	-	-	2	650.-	1	660.-	-	-	1	370
3	307,5	11	2615,8	4	1096,4	14	352,7	5	101,9	6	815,7	1	273,0
-	-	-	-	-	-	-	-	-	-	-	-	-	-
-	-	-	-	-	-	2	1755,0	1	66,5	-	-	-	-
-	-	2	129,0	2	107,6	2	188,5	-	-	-	-	-	-
2	901,2	3	88,6	1	161,8	6	501,9	5	189,2	1	22,0	6	130,7
-	-	9	112,9	-	-	4	145,0	10	144,7	1	23,2	-	-
-	-	-	-	-	-	-	-	-	-	-	-	-	-
5	948,4	2	75,6	-	-	-	-	-	-	3	82,7	-	256,0
-	-	-	-	1	25,0	14	882,3	-	-	2	36,5	-	-
-	-	-	-	2	148,1	4	124,2	-	-	1	20,0	-	-
1	85,0	-	-	1	150,0	2	117,0	-	-	-	-	-	-
-	-	-	-	-	-	2	167,4	-	-	1	12,1	-	-



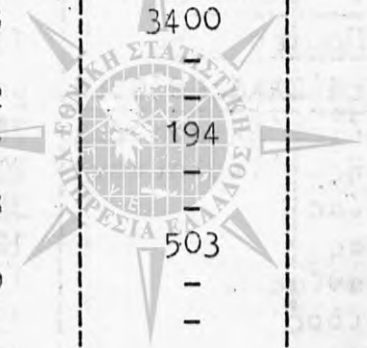
Π Ι Ν Α Ε 4.

Αριθμός πληρωθέντων έργων κατά κατηγορίας, γεωγραφικά διαμερίσματα και νομούς.
Καταβληθέντα διά ταῦτα ποσά κατά πηγάς χρηματοδοτήσεως και κατηγορίας.-

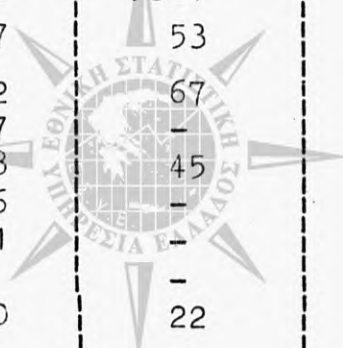
Ποσά εἰς χιλιάδας δραχμῶν

Γεωγραφικά Διαμερίσματα και Νομοί	Πληρωθέντα ἔργα			Καταβληθέντα ποσά κατά πηγάς χρηματοδοτήσεως						
	Αριθμός ἔργων	Ἐκ τού- των Νέα:	Σύνολον	Ἐκ κρατικοῦ καταναλωτι- κοῦ προϋπο- λογισμοῦ.	Ἐκ κρατι- κοῦ προϋ- πολογισμοῦ ἐπεν- δύσεων.	Ἐκ Νομαρ- χιακῶν Τα- μείων	Ἐκ προγράμ- ματος Κοινω- φελῶν ἔργων.	Ἐκ πόρων Δήμων & Κοινοτή- των	Ἐξ ἑτέρων πηγῶν	
Γενικόν Σύνολον	5860	1619	646541	20352	332874	71593	40779	72021	108922	
Σύνολον Ἑλλάδος	2357	731	262946	0 Δ Ο Π Ο Τ	7152	108939	49987	8993	50267	37608
Περιφ. Πρωτευούσης	516	164	57739	15	7126	132	910	37260	12296	
Δ. Στερεά Ἑλλάς και Εὐβοία	378	135	49705	1752	22130	9300	1786	2910	11827	
Αἰτωλίας & Ἀκαρνανίας	81	47	3879	-	2183	747	-	486	463	
Ἀττικῆς (ὑπόλοιπον)	128	50	32402	1183	15128	2661	1196	1619	10615	
Βοιωτίας	31	1	1272	-	-	770	213	111	178	
Εὐβοίας	29	9	4974	465	2466	2043	-	-	-	
Εὐρυτανίας	43	3	1873	104	789	844	136	-	-	
Φθιώτιδος	28	14	3413	-	172	1938	38	694	571	
Φωκίδος	38	11	1892	-	1392	297	203	-	-	
Πελοπόννησος	327	92	21029	2693	3290	8808	1766	3834	638	
Ἀργολίδος	3	1	114	-	-	-	-	24	90	
Ἀρκαδίας	59	15	2695	-	1312	420	801	28	134	
Ἀχαΐας	63	15	6351	2693	1002	-	45	2383	228	
Ἠλείας	27	16	2076	-	-	1787	72	217	-	
Κορινθίας	25	9	4550	-	-	3518	390	614	28	
Λακωνίας	64	6	1654	-	506	618	418	89	23	
Μεσσηνίας	86	30	3589	-	470	2465	40	479	135	

1	2	3	4	5	6	7	8	9	10
Ιόνιοι Νήσοι	73	21	4893	-	1040	3364	223	-	266
Ζακύνθου	25	12	472	-	38	69	199	-	166
Κερκύρας	20	6	2920	-	222	2669	-	-	29
Κεφαλληνίας	25	2	1411	-	761	626	24	-	-
Λευκάδος	3	1	90	-	19	-	-	-	71
Ηπειρος	106	28	35720	456	30454	4208	370	144	88
Αρτης	31	5	3746	17	943	2545	118	47	76
Θεσπρωτίας	29	20	1335	290	679	10	252	97	7
Ιωαννίνων	38	2	29192	149	27587	1456	-	-	-
Πρεβέζης	8	1	1447	-	1245	197	-	-	5
Θεσσαλία	210	85	18222	2009	11123	3065	369	1367	289
Καρδίτσης	65	27	6724	966	5398	360	-	-	-
Λαρίσης	105	45	7038	-	4631	629	215	1274	289
Μαγνησίας	9	0	990	805	-	-	154	31	-
Τρικάλων	31	13	3470	238	1094	2076	-	62	-
Μακεδονία	393	117	41101	16	16515	10484	543	3093	10450
Δράμας	19	5	4349	16	2882	1037	-	414	-
Ημαθίας	14	4	669	-	-	319	182	140	28
Θεσσαλονίκης	103	16	13945	-	5883	-	-	1737	6325
Καβάλας	82	34	6791	-	240	2683	-	468	3400
Καστορίας	10	8	759	-	540	95	124	-	-
Κιλκίς	4	2	308	-	-	236	-	72	-
Κοζάνης	54	18	4863	-	4414	228	13	14	194
Πέλλης	10	4	725	-	-	694	31	-	-
Πιερίας	19	6	1776	-	473	1027	118	158	-
Σερρών	33	4	3594	-	1251	1840	-	-	503
Φλωρίνης	9	6	638	-	50	487	11	90	-
Χαλκιδικής	36	10	2684	-	782	1838	64	-	-



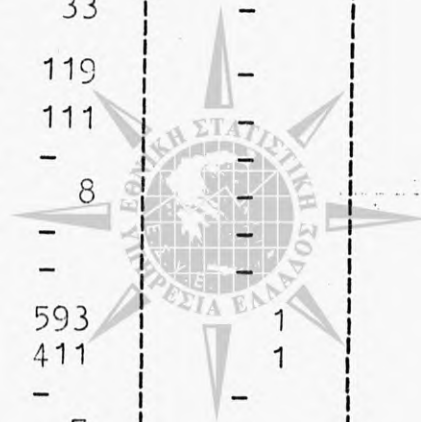
1	2	3	4	5	6	7	8	9	10
Θράκη	108	36	13784	-	7033	5304	58	369	1020
Έβρου	73	32	10950	-	5975	3753	3	257	962
Εάνθης	19	0	1736	-	434	1302	-	-	-
Ροδόπης	16	4	1098	-	624	249	55	112	58
Νήσοι Αιγαίου	108	25	7828		4070	1473	1970	140	175
Δωδεκανήσου	26	0	1076	-	70	560	262	98	86
Κυκλάδων	22	3	587	-	355	232	-	-	-
Λέσβου	25	6	4342	-	2982	99	1219	42	-
Σάμου	11	0	527	-	-	141	297	-	89
Χίου	24	16	1296	-	663	441	192	-	-
Κρήτη	138	28	12925	211	6158	3849	998	1150	559
Ήρακλείου	39	4	3359	-	208	1602	825	724	-
Λασιθίου	6	0	3547	-	3547	-	-	-	-
Ρεθύμνης	47	15	1977	211	1301	84	70	174	137
Χανίων	46	9	4042	-	1102	2163	103	252	422
			Υ Δ Ρ Ε Υ Σ Ε Ω Σ						
Σύνολον Ελλάδος	1084	278	42465	417	4007	1829	24433	6452	5327
Περιφ. Πρωτεύουσας	11	5	210	-	-	-	-	157	53
Α. Στερεά Ελλάδας & Εύβοια	226	83	7728	88	235	128	4558	2652	67
Αιτωλίας & Ακαρνανίας	78	28	1964	-	235	-	732	997	-
Αττικής (Υπόλοιπον)	27	16	930	88	-	-	549	248	45
Βοιωτίας	35	0	886	-	-	-	810	76	-
Εύβοιας	12	0	2404	-	-	128	1145	1131	-
Εύρυτανίας	13	0	119	-	-	-	119	-	-
Φθιώτιδος	39	24	639	-	-	-	417	200	22
Φωκίδος	22	15	786	-	-	-	786	-	-



1	2	3	4	5	6	7	8	9	10
Πελοπόννησος	224	59	4652	304	325	-	2628	512	883
'Αργολίδος	2	0	3	-	-	-	-	3	-
'Αρκαδίας	54	19	911	26	74	-	817	24	-
'Αχαΐας	31	10	395	-	-	-	303	24	68
'Ηλείας	24	3	680	-	-	-	485	195	-
Κορινθίας	24	0	524	-	-	-	209	131	184
Λακωνίας	27	6	920	-	-	-	779	46	95
Μεσσηνίας	62	21	1189	278	251	-	35	89	536
<u>'Ιόνιοι Νῆσοι</u>	32	11	7045	-	115	-	6172	737	21
Ζακύνθου	8	4	268	-	115	-	98	34	21
Κερκύρας	3	0	700	-	-	-	-	700	-
Κεφαλληνίας	13	7	151	-	-	-	148	3	-
Λευκάδος	8	0	5926	-	-	-	5926	-	-
<u>"Ηπειρος</u>	27	3	393	5	-	97	253	27	11
"Αρτης	20	0	236	5	-	-	193	27	11
Θεσπρωτίας	4	3	60	-	-	-	60	-	-
'Ιωαννίνων	3	0	97	-	-	97	-	-	-
Πρεβέζης	0	0	-	-	-	-	-	-	-
<u>Θεσσαλία</u>	67	17	1465	-	-	-	1188	277	-
Καρδίτσας	3	3	115	-	-	-	115	-	-
Λαρίσης	49	12	984	-	-	-	794	190	-
Μαγνησίας	13	0	337	-	-	-	279	58	-
Τρικάλων	2	2	29	-	-	-	-	29	-

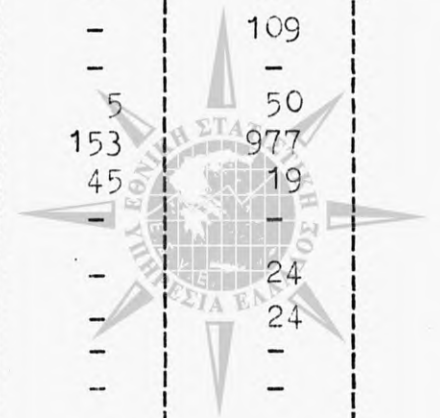


1	2	3	4	5	6	7	8	9	10
<u>Μακεδονία</u>	268	77	13429	-	3050	1435	3465	1188	4291
Δράμας	17	7	1565	-	-	1402	17	118	28
Ήμαθίας	8	0	102	-	-	-	102	-	-
Θεσσαλονίκης	81	13	6135	-	1490	-	-	382	4263
Καβάλας	81	29	1759	-	1449	-	-	310	-
Καστορίας	19	7	535	-	-	-	528	7	-
Κιλκίς	11	6	205	-	-	-	192	13	-
Κοζάνης	9	1	681	-	-	-	655	26	-
Πέλλης	9	1	341	-	-	-	341	-	-
Πιερίας	13	6	568	-	-	-	239	329	-
Σερρών	11	0	462	-	51	-	411	-	-
Φλωρίνης	6	6	146	-	-	33	110	3	-
Χαλκιδικής	3	1	930	-	60	-	870	-	-
<u>Θράκη</u>	24	13	646	-	-	169	287	190	-
Έβρου	7	4	157	-	-	-	-	157	-
Ξάνθης	0	0	-	-	-	-	-	-	-
Ροδόπης	17	9	489	-	-	169	287	33	-
<u>Νήσοι Αιγαίου</u>	84	6	1792	-	58	-	1615	119	-
Δωδεκανήσου	38	0	993	-	58	-	824	111	-
Κυκλάδων	0	0	-	-	-	-	-	-	-
Λέσβου	30	0	545	-	-	-	537	8	-
Σάμου	4	0	94	-	-	-	94	-	-
Χίου	12	6	160	-	-	-	160	-	-
<u>Κρήτη</u>	115	4	5105	20	224	-	4267	593	1
Ηρακλείου	45	3	1069	-	224	-	433	411	1
Λασιθίου	0	0	-	-	-	-	-	-	-
Ρεθύμνης	28	1	322	20	-	-	295	7	-
Χανίων	42	0	3714	-	-	-	3539	175	-




1	2	3	4	5	6	7	8	9	10
			Ε Γ Γ Ε	Ι Ο Β	Ε Λ Τ Ι	Ω Τ Ι	Κ Α		
Σύνολον 'Ελλάδος	956	145	177804	2347	152059	13446	4371	2797	2784
Περιφ. Πρωτευούσης	11	2	800	-	-	-	-	800	-
Λ. Στερεά 'Ελλάς & Εύβοια	177	39	47069	26	45133	575	513	170	652
Αιτωλίας & 'Ακαρνανίας	45	13	43313	26	42001	575	199	85	427
'Αττικής ('Υπόλοιπον)	6	2	82	-	-	-	-	70	12
Βοιωτίας	12	0	1363	-	1247	-	116	-	-
Εύβοίας	1	0	18	-	18	-	-	-	-
Εύρυτανίας	10	1	405	-	228	-	23	-	154
Φθιώτιδος	61	18	1466	-	1390	-	3	15	58
Φωκίδος	42	5	422	-	249	-	172	-	1
Πελοπόννησος	129	12	10116	38	8327	104	1266	124	257
'Αργολίδος	1	1	30	-	-	-	-	-	30
'Αρκαδίας	5	1	411	-	350	-	57	4	-
'Αχαΐας	42	2	5352	38	4588	-	598	8	120
'Ηλείας	4	3	58	-	-	-	6	52	-
Κορινθίας	42	0	3422	-	2829	104	362	20	107
Λακωνίας	21	3	399	-	139	-	243	17	-
Μεσσηνίας	14	2	444	-	421	-	-	23	-
'Ιόνιοι Νῆσοι	12	4	199	-	9	-	188	2	-
Ζακύνθου	4	2	20	-	7	-	11	2	-
Κερκύρας	1	1	2	-	2	-	-	-	-
Κεφαλληνίας	2	1	2	-	-	-	2	-	-
Λευκάδος	5	0	175	-	-	-	175	-	-

1	2	3	4	5	6	7	8	9	10
<u>Ήπειρος</u>	125	25	18188	66	17617	328	124	38	15
<u>Άρτης</u>	43	2	2302	26	1973	264	26	13	-
Θεσπρωτίας	11	2	5222	-	5124	-	98	-	-
Ίωαννίνων	60	17	8184	-	8080	64	-	25	15
Πρεβέζης	11	4	2480	40	2440	-	-	-	-
<u>Θεσσαλία</u>	64	11	13269	-	11224	-	362	1299	384
Καρδίτσας	14	2	8641	-	8641	-	-	-	-
Λαρίσης	30	5	2197	-	772	-	209	832	384
Μαγνησίας	9	4	1431	-	1268	-	153	10	-
Τρικάλων	11	0	1000	-	543	-	-	457	-
<u>Μακεδονία</u>	349	46	73501	774	59477	10472	1005	333	1440
Δράμας	56	3	4571	121	3850	562	-	29	9
Ήμαθίας	22	0	3377	-	3296	-	81	-	-
Θεσσαλονίκης	36	0	25399	420	24629	-	-	74	276
Καβάλας	73	16	23768	-	13831	9910	-	27	-
Καστοριάς	1	1	1	-	-	-	1	-	-
Ξιλκίς	0	0	-	-	-	-	-	-	-
Κοζάνης	36	0	1370	-	1140	-	121	-	109
Πέλλης	10	1	383	-	-	-	383	-	-
Πιερίας	10	2	267	-	-	-	212	5	50
Σερρών	97	17	14194	233	12731	-	100	153	977
Φλωρίνης	6	6	79	-	-	-	15	45	19
Χαλκιδικής	2	0	92	-	-	-	92	-	-
<u>Θράκη</u>	16	1	11722	1443	9913	342	-	-	24
Έβρου	8	1	7619	-	7254	341	-	-	24
Ξάνθης	7	0	4062	1442	2620	-	-	-	-
Ροδόπης	1	0	41	1	39	1	-	-	-



1	2	3	4	5	6	7	8	9	10
Νήσοι Αιγαίου	48	2	753	-	10	-	705	26	12
Δωδεκανήσου	20	0	243	-	-	-	221	22	-
Κυκλάδων	0	0	-	-	-	-	-	-	-
Λέσβου	23	0	468	-	-	-	452	4	12
Σάμου	0	0	-	-	-	-	-	-	-
Χίου	5	2	42	-	10	-	32	-	-
Κρήτη	25	3	2187	-	349	1625	208	5	-
'Ηρακλείου	12	2	2082	-	349	1625	103	5	-
Λασιθίου	0	0	-	-	-	-	-	-	-
Ρεθύμνης	4	1	67	-	-	-	67	-	-
Χανίων	9	0	38	-	-	-	38	-	-
			Ο Ι Κ	Ο Δ Ο	Μ Ι Κ Α				
Σύνολον 'Ελλάδος	774	269	81400	9464	45119	5326	1769	4921	14801
Περιφ. Πρωτευούσης	212	42	42753	5845	24909	-	-	2612	9387
Λ. Στερεά 'Ελλάς & Εύβοια	66	35	2572	1077	145	212	246	379	513
Αιτωλίας & Ακαρνανίας	18	10	1015	174	101	10	88	135	507
'Αττικής ('Υπόλοιπον)	18	6	542	511	-	-	-	25	6
Βοιωτίας	0	0	-	-	-	-	-	-	-
Εύβοίας	1	1	22	22	-	-	-	-	-
Εύρυτανίας	5	3	107	18	-	51	38	-	-
Φθιώτιδος	16	12	424	-	-	145	60	219	-
Φωκίδος	8	3	462	352	44	6	60	-	-
Πελοπόννησος	87	27	5740	918	1373	1077	216	231	1925
'Αργολίδος	0	0	-	-	-	-	-	-	-
'Αρκαδίας	19	8	2113	12	600	348	107	-	1046
'Αχαΐας	5	0	202	-	173	-	-	29	-
'Ηλείας	8	4	624	-	450	-	4	170	-
Κορινθίας	9	0	898	586	109	57	-	9	137
Λακωνίας	5	1	133	-	-	-	105	3	25
Μεσσηνίας	41	14	1770	320	41	672	-	20	717

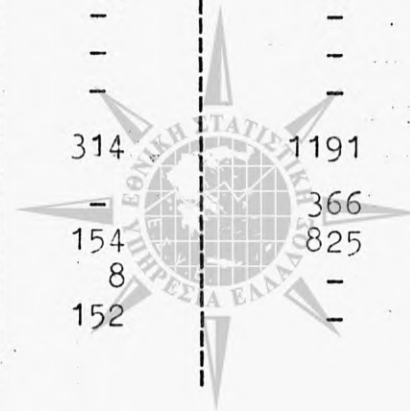
1	2	3	4	5	6	7	8	9	10
<u>Ίόνιοι Νήσοι</u>	31	11	1856	80	879	261	223	-	413
Ζακύνθου	6	3	1046	-	776	-	-	-	270
Κερκύρας	11	5	337	-	-	261	-	-	76
Κεφαλληνίας	9	2	223	-	-	-	223	-	-
Λευκάδος	5	1	250	80	103	-	-	-	67
<u>Ἡπειρος</u>	68	35	2669	340	1769	430	5	31	94
<u>Ἄρτης</u>	30	10	904	242	303	315	5	11	28
Θεσπρωτίας	5	3	155	22	70	-	-	20	43
Ίωαννίνων	21	15	1499	76	1335	65	-	-	23
Πρεβέζης	12	7	111	-	61	50	-	-	-
<u>Θεσσαλία</u>	21	5	1277	258	644	221	50	53	51
Καρδίτσας	0	0	-	-	-	-	-	-	-
Λαρίσης	12	4	356	-	62	221	-	53	20
Μαγνησίας	4	0	798	258	540	-	-	-	-
Τρικάλων	5	1	123	-	42	-	50	-	31
<u>Μακεδονία</u>	161	72	19230	306	13190	2577	503	847	1807
Δράμας	8	3	351	-	-	193	-	61	97
Ἡμαθίας	6	3	288	-	-	104	90	94	-
Θεσσαλονίκης	35	14	13128	160	11749	9	-	256	954
Καβάλας	23	8	991	-	188	204	-	301	298
Καστορίας	7	7	256	-	145	81	-	30	-
Κιλκίς	4	3	175	-	12	163	-	-	-
Κοζάνης	9	2	251	25	109	-	117	-	-
Πέλλης	10	8	806	-	485	321	-	-	-
Πιερίας	2	0	168	-	-	161	-	7	-
Σερρών	11	1	572	-	84	-	163	-	325
Φλωρίνης	34	17	1547	-	418	1002	-	98	29
Χαλκιδικῆς	12	6	697	121	-	339	133	-	104




1	2	3	4	5	6	7	8	9	10
Θράκη	21	13	982	324	136	296	-	195	31
Έβρου	9	6	270	50	53	-	-	136	31
Ξάνθης	10	6	513	232	-	281	-	-	-
Ροδόπης	2	1	199	42	83	15	-	59	-
Νήσοι Αιγαίου	56	9	2581	4	1415	162	526	381	93
Δωδεκανήσου	25	1	867	-	240	125	312	190	-
Κυκλάδων	11	3	440	-	406	34	-	-	-
Λέσβου	11	3	1076	4	731	-	167	174	-
Σάμου	5	1	58	-	38	3	-	17	-
Χίου	4	1	140	-	-	-	47	-	93
Κρήτη	51	20	1740	312	659	90	-	192	487
Ήρακλείου	10	5	208	27	21	-	-	160	-
Λασιθίου	12	2	209	90	47	-	-	-	72
Ρεθύμνης	23	10	646	195	110	21	-	32	288
Χανίων	6	3	677	-	481	69	-	-	127
			Δ	Ι	Α	Φ	Ο	Ρ	Α
Σύνολον Ελλάδος	689	196	81926	972	22750	1005	1213	7584	48402
Περιφ. Πρωτεύουσας	132	50	44816	-	5045	117	-	2562	37192
Α. Στερεά Ελλάς & Εύβοια	76	21	2506	104	597	-	153	575	1077
Αιτωλίας & Ακαρνανίας	17	4	545	-	445	-	-	100	-
Αττικής (Υπόλοιπον)	29	10	457	-	86	-	-	274	97
Βοιωτίας	12	0	48	-	-	-	48	-	-
Εύβοίας	2	0	276	-	-	-	-	35	241
Εύρυτανίας	3	0	875	104	66	-	23	-	682
Φθιώτιδος	10	5	206	-	-	-	-	149	57
Φωκίδος	3	2	99	-	-	-	82	17	-



1	2	3	4	5	6	7	8	9	10
<u>Πελοπόννησος</u>	91	20	3069	65	123	294	476	1967	144
'Αργολίδος	3	0	27	-	-	-	-	27	-
'Αρκαδίας	6	1	148	32	-	-	73	43	-
'Αχαΐας	38	6	1614	-	-	-	9	1543	62
'Ηλείας	3	3	126	-	-	-	106	20	-
Κορινθίας	0	0	-	-	-	-	-	-	-
Λακωνίας	19	5	794	-	-	294	288	201	11
Μεσσηνίας	22	5	360	33	123	-	-	133	71
<u>'Ιόνιοι Νῆσοι</u>	42	18	5027	83	4156	175	184	39	390
Ζακύνθου	2	2	343	-	121	-	-	-	222
Κερκύρας	32	14	3924	72	3693	-	-	39	120
Κεφαλληνίας	3	1	214	11	19	-	184	-	-
Λευκάδος	5	1	546	-	323	175	-	-	48
<u>"Ηπειρος</u>	15	10	103	7	62	90	20	14	-
'Αρτης	14	10	183	7	62	90	10	14	-
Θεσπρωτίας	0	0	-	-	-	-	-	-	-
'Ιωαννίνων	0	0	-	-	-	-	-	-	-
Πρεβέζης	1	0	10	-	-	-	10	-	-
<u>Θεσσαλία</u>	48	8	6379	268	4325	239	42	314	1191
Καρδίτσας	10	2	475	94	15	-	-	-	366
Λαρίσης	29	6	1482	174	52	239	38	154	825
Μαγνησίας	3	0	4270	-	4258	-	4	8	-
Τρικάλων	6	0	152	-	-	-	-	152	-



1	2	3	4	5	6	7	8	9	10
<u>Μακεδονία</u>	168	44	13983	50	5634	70	25	1431	6773
Δράμας	12	1	243	20	-	-	-	215	8
Ήμαθίας	4	0	363	-	192	-	-	35	136
Θεσσαλονίκης	79	13	10055	-	3128	-	-	516	6411
Καβάλας	49	25	1805	-	1244	-	-	561	-
Καστοριάς	2	2	44	-	-	43	-	1	-
Κιλκίς	2	1	154	-	-	-	-	-	154
Κοζάνης	1	0	64	-	-	-	-	-	64
Πέλλης	0	0	-	-	-	-	-	-	-
Πιερίας	4	0	119	-	-	-	16	103	-
Σερρών	8	0	1032	30	976	17	9	-	-
Φλωρίνης	7	2	104	-	94	10	-	-	-
Χαλκιδικής	0	0	-	-	-	-	-	-	-
<u>Θράκη</u>	11	4	288	-	93	74	6	36	79
Έβρου	6	4	214	-	61	74	-	-	79
Ξάνθης	1	0	32	-	32	-	-	-	-
Ροδόπης	4	0	42	-	-	-	6	36	-
<u>Νήσοι Αιγαίου</u>	37	8	2202	374	184	-	307	51	1286
Δωδεκανήσου	11	11	109	-	7	-	49	51	2
Κυκλάδων	1	0	5	-	5	-	-	-	-
Λέσβου	13	1	1266	-	12	-	200	-	1054
Σάμου	3	1	387	374	-	-	-	-	13
Χίου	9	5	435	-	160	-	58	-	217
<u>Κρήτη</u>	69	13	3463	21	2531	46	-	595	270
Ηρακλείου	8	6	399	13	91	-	-	295	-
Λασιθίου	0	0	-	-	-	-	-	-	-
Ρεθύμνης	25	6	2820	8	2440	12	-	138	222
Χανίων	36	1	244	-	-	34	-	162	48



Πίναξ 5

Είσπραξεις καί πληρωμαί τῶν Δήμων καί Κοινοτήτων, κατά γεωγραφικά Διαμερίσματα καί Νομούς.

Εἰς Χιλιάδας δραχμῶν.


Γεωγραφικά Διαμερίσματα καί Νομοί	Εἰσπράξεις		Πληρωμαί	
	'Ιανουάριος-Μάρτιος 1964		'Ιανουάριος-Μάρτιος 1964	
<u>Σύνολον Ἑλλάδος</u>	335.500		241.022	
<u>Περιφέρεια Πρωτευούσης</u>	94.800		57.286	
<u>Λοιπή Στερεά Ἑλλάς καί Εὐβοία</u>	28.530		21.977	
Ἀττικῆς (ὑπόλοιπον)	7.174		5.893	
Αἰτωλίας καί Ἀκαρνανίας	5.056		3.588	
Βοιωτίας	3.728		2.411	
Εὐβοίας	4.270		3.773	
Εὐρυτανίας	686		268	
Φθιώτιδος	6.028		4.924	
Φωκίδος	1.588		1.120	
<u>Πελοπόννησος</u>	35.719		30.665	
Ἀργολίδος	2.255		1.958	
Ἀρκαδίας	2.371		1.838	
Ἀχαΐας	13.975		12.112	
Ἠλείας	4.282		3.614	
Κορινθίας	4.310		4.331	
Λακωνίας	3.019		2.317	
Μεσσηνίας	5.507		4.495	

///



Γεωγραφικά Διαμερίσματα καί Νομοί	Είσπραξεις	
	Γενάριος - Μάρτιος 1964	Γενάριος - Μάρτιος 1964
<u>Ίόνιοι Νῆσοι</u>	8.407	6.186
Ζακύνθου	1.110	1.139
Κερκύρας	5.837	3.406
Κεφαλληνίας	1.051	1.054
Λευκάδος	409	587
<u>Ἡπειρος</u>	8.703	6.350
Ἄρτης	2.158	1.632
Θεσπρωτίας	806	502
Ἰωαννίνων	4.287	3.038
Πρεβέζης	1.452	1.178
<u>Θεσσαλίας</u>	21.113	15.064
Καρδίτσης	2.762	1.909
Λαρίσης	8.429	5.720
Μαγνησίας	6.077	5.033
Τρικάλων	3.845	2.402
<u>Μακεδονία</u>	87.557	67.067
Δράμας	4.259	4.148
Ἡμαθίας	4.063	3.792
Θεσσαλονίκης	41.573	27.781
Καβάλας	9.209	7.093
Καστορίας	1.422	1.345
Κιλκίς	2.337	1.560
Κοζάνης	4.672	4.113
Πέλλης	5.068	4.110
Πιερίας	2.073	2.068
Σερρών	8.022	6.368
Φλωρίνης	2.468	2.770
Χαλκιδικῆς	2.391	1.919

///



Εἰς χιλιάδας δραχμῶν.

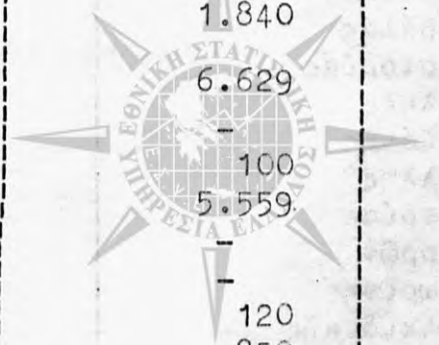
Γεωγραφικά Διαμερίσματα καὶ Νομοί	Εἰσπράξεις		Πληρωμαί	
	Ἰανουάριος - Μάρτιος 1964		Ἰανουάριος - Μάρτιος 1964	
<u>Θράκη</u>	11.827		10.272	
Έβρου	4.927		3.154	
Ξάνθης	3.564		4.756	
Ροδόπης	3.336		2.362	
<u>Νῆσοι Αἰγαίου</u>	24.385		17.200	
Δωδεκανήσου	11.802		7.938	
Κυκλάδων	4.850		2.991	
Λέσβου	5.984		4.640	
Σάμου	1.342		1.366	
Χίου	407		265	
<u>Κρήτη</u>	14.459		8.955	
Ἡρακλείου	5.976		2.978	
Λασιθίου	2.611		1.299	
Ρεθύμνης	1.968		1.602	
Χανίων	3.904		3.076	

Ἐλλείπουν τὰ στοιχεῖα τοῦ Δημοσίου Ταμείου Κάτω Ἀχαΐας καὶ τῶν Ταμείων τῶν Δήμων Χίου καὶ Ἀστυπалаίας.



Αριθμός φυτευθέντων και έξημερωθέντων δένδρων εις δημοσίους χώρους υπό Δήμων και Κοινοτήτων και συμπραττόντων αυτοίς έτέρων νομικών ή φυσικών προσώπων, κατά γεωγραφικά διαμερίσματα και νομούς, ως και κατά τόπον έμφυτεύσεως τών δένδρων.

Γεωγραφικά διαμερίσματα και Νομοί	Αριθμός φυτευθέντων δένδρων			Αριθμός έξημερωθέντων δένδρων
	Σύνολον	Έξ ὧν:		
		Είς δάση και λοιπούς χώρους δασικῆς έκμεταλλεύσεως.	Είς κήπους, ἄλση, πλατείας, παρυφάς ὁδῶν και λοιπούς δημοσίους χώρους	
Σύνολον Ελλάδος	1.812.096	1.079.022	733.074	43.635
Περιφ. Πρωτευούσης	29.555	5.456	24.099	200
Δ. Στερεά Ελλάς και Εύβοια	153.706	78.350	74.856	6.416
Αίτωλίας και Ακαρνανίας	40.130	34.200	5.930	-
Αττικῆς (Υπόλοιπον)	30.052	6.800	23.252	250
Βοιωτίας	30.951	23.250	7.701	1.320
Εύβοίας	3.139	-	3.139	-
Εύρυτανίας	109	100	9	100
Φθιώτιδος	37.885	7.400	30.485	2.906
Φωκίδος	11.440	7.100	4.340	1.840
Πελοπόννησος	354.178	241.620	112.558	6.629
Αργολίδος	20.201	4.050	16.151	-
Αρκαδίας	41.772	25.850	15.922	100
Αχαΐας	199.090	117.770	21.320	5.559
Ηλείας	33.823	-	33.823	-
Κορινθίας	23.183	16.450	6.733	-
Λακωνίας	18.684	9.500	9.184	120
Μεσσηνίας	17.425	8.000	9.425	850



1	2	3	4	5
'Ιόνιοι Νήσοι	40.469	35.900	4.569	350
Ζακύνθου	17.370	16.700	670	-
Κερκύρας	1.903	1.000	903	-
Κεφαλληνίας	1.696	-	1.696	350
Λευκάδος	19.500	18.200	1.300	-
"Ηπειρος	197.219	156.300	40.919	35
"Αρτης	2.009	-	2.009	-
Θεσπρωτίας	14.100	5.600	8.500	-
'Ιωαννίνων	177.830	150.700	27.130	35
Πρεβέζης	3.280	-	3.280	-
Θεσσαλία	177.534	91.131	86.403	6.323
Καρδίτσας	19.682	12.900	6.782	1.400
Λαρίσης	51.230	1.500	49.730	1.655
Μαγνησίας	7.283	431	6.852	636
Τρικάλων	99.339	76.300	23.039	-
Μακεδονία	695.407	421.909	273.498	13.154
Δράμας	106.263	103.610	2.653	152
'Ημαθίας	6.969	3.550	3.419	-
Θεσσαλονίκης	87.085	34.734	52.351	904
Καβάλας	51.140	18.730	52.410	2.992
Καστορίας	13.672	2.800	10.872	350
Κιλκίς	51.220	13.985	37.235	1.445
Κοζάνης	127.881	75.450	52.431	2.204
Πέλλης	19.880	10.250	9.630	1.919
Πιερίας	10.526	-	10.526	-
Σερρών	25.879	3.440	22.439	1.015
Φλωρίνης	76.100	58.580	17.520	-
Χαλκιδικής	118.792	96.780	22.012	2.173

1	2	3	4	5
Θράκη	61.074	17.225	43.849	4.688
Έβρου	31.637	12.875	18.762	3.538
Εάνθης	6.567	4.350	2.217	950
Ροδόπης	22.870	-	22.870	200
Νήσοι Αίγαίου	74.419	27.521	46.898	3.407
Δωδεκανήσου	13.029	5.436	7.593	50
Κυκλάδων	12.340	300	12.040	698
Δέσβου	33.885	14.850	19.035	2.494
Σάμου	805	50	755	15
Χίου	14.360	6.885	7.475	150
Κρήτη	28.535	3.110	25.425	2.433
Ηρακλείου	7.665	1.200	6.465	1.916
Λασιθίου	8.946	10	8.936	5
Ρεθύμνης	5.959	-	5.959	232
Χανίων	5.965	1.900	4.065	280

Δέν περιλαμβάνονται τά φυτευθέντα καί έξημερωθέντα δέγδρα εις καθαρώς ιδιωτικούς χώρους, ώς καί τά φυτευθέντα ή έξημερωθέντα υπό τών Υπηρεσιών του Υπουργείου Γεωργίας.-





1512

