



ΒΑΣΙΛΕΙΟΝ ΤΗΣ ΕΛΛΑΔΟΣ

ΕΘΝΙΚΗ ΣΤΑΤΙΣΤΙΚΗ ΥΠΗΡΕΣΙΑ ΤΗΣ ΕΛΛΑΔΟΣ

ΤΡΙΜΗΝΙΑΙΟΝ ΔΕΛΤΙΟΝ
ΣΤΑΤΙΣΤΙΚΗΣ ΕΚΤΕΛΟΥΜΕΝΩΝ ΔΗΜΟΣΙΩΝ ΕΡΓΩΝ

ΤΟΜΟΣ ΙΙΙ, Τεύχος 3ον

(Στοιχεία Ιουλίου — Σεπτεμβρίου 1963)



ΑΘΗΝΑΙ, Δεκέμβριος 1963

ΠΑΡΑΤΗΡΗΣΕΙΣ

Εἰς τὰ στοιχεῖα τοῦ τεύχους τούτου δέν περιλαμβάνονται τὰ ἀφορῶντα τὰ ἔργα διὰ τὰ ἔργα διὰ τὰς ἰδρυομένας ὑπὸ τοῦ Κράτους μεγάλας παραγωγικὰς μονάδας.-

Π Ι Ν Α Ε Π Ε Ρ Ι Ε Χ Ο Μ Ε Ν Ω Ν

Πίναξ

	ΣΕΛΙΣ
1. Ἀριθμὸς περατωθέντων τεχνικῶν ἔργων κατὰ κατηγορίας καὶ καταβληθέντα διὰ ταῦτα ποσὰ κατὰ ἔτη καὶ μῆνας	2
2. Ἀριθμὸς περατωθέντων τεχνικῶν ἔργων καὶ ὀλική ἀξία αὐτῶν κατὰ κατηγορίας ἔργων καὶ γεωγραφικά διαμερίσματα, μ. Ἰουλίου- Σεπτεμβρίου 1963	3
3. Ἀριθμὸς ἐκτελεσθεισῶν ἐργασιῶν κατὰ κατηγορίας περατωθέντων ἔργων καὶ κατὰ γεωγραφικά διαμερίσματα, τοῦ συνολικοῦ μεγέθους τῶν ἐργασιῶν ἐκφραζομένου εἰς καταλλήλους μονάδας, μ. Ἰουλίου- Σεπτεμβρίου 1963	4
4. Ἀριθμὸς πληρωθέντων ἔργων κατὰ κατηγορίας, γεωγραφικά διαμερίσματα καὶ νομούς. Καταβληθέντα ποσὰ διὰ ταῦτα κατὰ πηγὰς χρηματοδοτήσεως καὶ κατὰ κατηγορίας, μ. Ἰουλίου-Σεπτεμβρίου 1963..	8



Π Ι Ν Α Κ Η 1

'Αξία εις χιλιάδας δρχ. 'Αριθμός περατωθέντων τεχνικῶν ἔργων κατά κατηγορίας καί καταβληθέντα διὰ ταῦτα ποσά κατά ἔτη & μῆνας

'Ετος καί μῆν περατώσεως	'Αριθμός καί ὀλική ἀξία περατωθέντων ἔργων											
	Σύνολον		'Οδοποιΐας		'Υδρεύσεως		'Εγγειοβελτιωτικά		Οἰκοδομικά		Διάφορα	
	"Εργα	'Αξία	"Εργα	'Αξία	"Εργα	'Αξία	"Εργα	'Αξία	"Εργα	'Αξία	"Εργα	'Αξία
1 9 6 2	4257	700269,6	1571	212630,3	817	68167,4	723	107376,5	627	85409,6	519	226685,8
1ον τρίμηνον	1051	108000,2	362	27258,9	223	14057,3	203	15175,7	144	22190,2	119	29318,1
2ον τρίμηνον	1056	147906,8	404	42262,4	193	15212,1	194	44228,1	150	30926,6	115	15277,6
'Ιούλιος	196	40075,0	71	9688,2	34	2777,7	25	2406,4	37	5996,0	29	20006,7
Αὔγουστος	282	24524,7	96	6163,5	66	8037,6	47	5793,4	38	3410,0	35	1120,2
Σεπτέμβριος	197	121662,9	87	5496,2	19	2699,2	34	7646,2	24	2991,6	33	102829,7
'Οκτώβριος	314	58606,1	107	18734,1	48	3585,3	70	8745,4	51	7573,0	38	19968,3
Νοέμβριος	286	49878,4	117	31351,1	49	5006,7	29	3045,2	62	5034,6	39	5440,8
Δεκέμβριος	875	148815,5	327	71675,9	185	16791,5	121	20336,1	121	7287,6	121	32724,4
1963:												
'Ιανουάριος	302	56819,9	90	13957,4	54	4460,2	47	10173,6	43	7091,9	68	21136,8
Φεβρουάριος	203	20003,1	64	9081,6	50	4938,6	33	1654,2	27	2618,5	29	1710,2
Μάρτιος	147	16211,2	51	9952,3	17	1175,3	25	1511,7	31	2342,9	23	1229,0
'Απρίλιος	159	19500,8	45	3119,9	42	4574,8	20	2009,7	29	4616,1	23	5180,3
Μάϊος	217	27906,9	87	11641,7	38	3634,6	22	1681,3	42	3255,4	28	7693,9
'Ιούνιος	180	35685,7	51	7233,9	33	6602,4	25	3328,4	36	4145,0	35	14376,0
'Ιούλιος	169	14610,6	87	6872,7	16	948,4	19	2064,4	26	3523,1	21	1202,0
Αὔγουστος	136	28085,3	44	5101,9	18	1094,6	35	5499,6	20	14860,5	19	1528,7
Σεπτέμβριος	218	20504,6	83	10251,9	40	2190,3	42	4114,3	32	3014,3	21	933,8

Π Ι Ν Α Κ 2.-

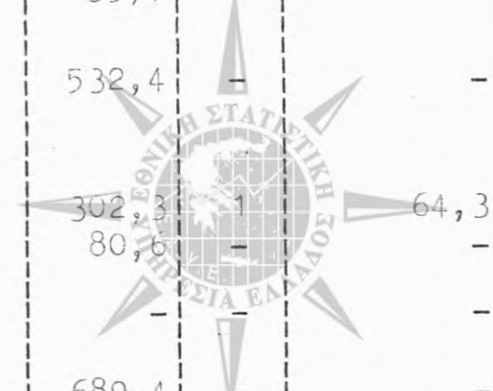
Αριθμός περατωθέντων τεχνικών έργων και όλική αξία αυτών
κατά κατηγορίας έργων και γεωγραφικά διαμερίσματα.

Διαμερίσματα	Αξία εις χιλ. δραχμών											
	Αριθμός και όλική αξία περατωθέντων έργων											
	Σύνολον		Όδοποιΐας		Υδρεύσεως		Εγγειοβελτιωτικά		Οίκοδομικά		Διάφορα	
	Έργα	Αξία	Έργα	Αξία	Έργα	Αξία	Έργα	Αξία	Έργα	Αξία	Έργα	Αξία
Σύνολον Ελλάδος	523	63200,5	214	22226,5	74	4233,3	96	11678,3	78	21397,9	61	3664,5
Περιφ. Πρωτευούσης	44	15020,9	21	1388,3	1	368,8	-	-	13	12561,6	9	702,2
Α. Στερεά Ελλάς και Εύβοια	28	5424,3	17	2208,9	3	737,0	8	2478,4	-	-	-	-
Πελοπόννησος	128	8023,4	36	2189,4	21	665,0	32	1929,1	23	2138,9	16	1101,0
Ιόνιοι Νήσοι	28	2832,8	19	902,3	6	192,6	1	90,0	1	1464,4	1	183,5
Ηπειρος	25	4051,8	8	1317,4	2	185,5	3	2081,0	8	331,1	4	136,8
Θεσσαλία	39	4047,8	14	2483,0	12	247,6	7	686,9	3	180,3	3	450,0
Μακεδονία	123	12863,1	32	4810,5	19	1481,6	35	2861,6	17	2864,3	20	845,1
Θράκη	25	1882,1	12	917,4	1	34,9	5	388,2	7	541,6	-	-
Νήσοι Αιγαίου	16	4874,7	7	4758,6	3	29,9	-	-	1	18,8	5	67,4
Κρήτη	67	4179,6	48	1250,7	6	290,4	5	1163,1	5	1296,9	3	178,5

'Ηπειρος 'Αριθμός		Θεσσαλία 'Αριθμός		Μακεδονία 'Αριθμός		Θράκη 'Αριθμός		Νήσοι Αιγαίου 'Αριθμός		Κρήτη 'Αριθμός	
Εργα- σιών	Μονάδων	Εργα- σιών	Μονάδων	Εργα- σιών	Μονάδων	Εργα- σιών	Μονάδων	Εργα- σιών	Μονάδων	Εργα- σιών	Μονάδων
15	16	17	18	19	20	21	22	23	24	25	26
1	0,5	2	1,3	4	11,5	6	9,7	1	1,8	3	1,4
-	-	-	-	3	3,8	1	0,7	1	7,0	4	1,5
-	-	5	82,0	4	17,9	1	0,6	-	-	-	-
-	-	2	3,8	7	19,7	4	4,7	1	6,0	-	-
-	-	1	0,3	3	2,5	3	1,2	-	-	42	9,6
-	-	1	0,3	8	12,4	-	-	4	9,3	-	-
1	1615.-	7	2435.-	6	4620.-	-	-	-	-	-	4200.-
1	500.-	-	-	7	4995.-	-	-	1	100.-	2	1600.-
-	-	-	-	1	40.-	-	-	-	-	-	-
1	50.-	-	-	1	50.-	-	-	-	-	1	200.-
1	1	10	22	3	3.-	-	-	2	2.-	2	3.-
-	-	-	-	-	-	-	-	-	-	-	-
1	3.-	10	22	3	11.-	-	-	-	-	-	-
-	-	-	-	2	3.-	-	-	-	-	-	-



1	2	3	4	5	6	7	8	9	10	11	12	13	14	
III. ΕΓΓΕΙΟΒΕΛΤΙΩΤΙΚΑ														
1. Άρδευτικά	Εξυπηρετείς έδαφος εις χιλ. στρέμματα	54	34,1	38	33,0	-	-	2	1,8	18	8,3	1	0,7	
2. Αντιπλημμυρικά		16	8,8	6	13,6	-	-	-	-	-	-	-	-	
3. Αποξηραντικά		-	-	4	17,0	-	-	-	-	-	1	0,2	-	-
4. Αποστραγγιστικά		5	7,3	11	40,4	-	-	1	5,0	1	20,0	-	-	-
5. Βελτιώσεις καλλ. γαιών		12	5,1	10	14,6	-	-	1	2,5	-	-	-	-	-
6. Αναδασώσεις		5	0,4	7	2,6	-	-	1	1,0	-	-	-	-	-
7. Λοιπά διάφορα τών άνωτέρω		1	2,0	7	13,7	-	-	1	6,5	-	-	-	-	-
IV. ΟΙΚΟΔΟΜΙΚΑ														
1. Κατασκευαί οικόδομών	M ³	32	44549.-	31	23840.-	1	1106.-	-	-	14	14363.-	1	2930.-	
2. Έπεκτάσεις οικόδομών (προσθήκαι δωμ. ή όρόφων)	"	6	6595.-	5	2909.-	-	-	-	-	-	-	1	240.-	
Β. ΕΡΓΑ ΕΚΦΡ. ΖΟΜΕΝΑ ΜΟΝΟΝ ΕΙΣ ΑΕΙΔΑΝ														
I. ΟΔΟΠΟΙΗΣ														
1. Τεχνικαί κατασκευαί		88	4229,2	84	7612,3	11	277,4	7	1502,0	18	1232,6	1	23,2	
2. Απαλλοτριώσεις		1	1153,0	-	-	-	-	-	-	-	-	-	-	
II. ΥΔΡΕΥΣΕΩΣ														
1. Έπισκευαί & Συντηρήσεις	>	9	230,1	11	659,2	-	-	1	300,0	4	39,7	-	-	
III. ΕΓΓΕΙΟΒΕΛΤΙΩΤΙΚΑ														
1. Συντηρήσεις προεκτελεσθ.	ω	16	2606,3	16	3069,5	-	-	2	721,0	12	532,4	-	-	
IV. ΟΙΚΟΔΟΜΙΚΑ														
1. Προσθήκαι (ούχι έπεκτάσεις καί βελτιώσεις.)	α	30	1806,3	24	13099,1	7	11669,1	-	-	4	302,3	1	64,3	
2. Συντηρήσεις & έπισκευαί	δ	38	1335,4	23	1860,0	5	122,5	-	-	5	80,6	-	-	
3. Άγυραί ή απαλλοτριώσεις οικοπέδων κλπ. χώρων	ρ	-	-	-	-	-	-	-	-	-	-	-	-	
V. ΔΙΑΦΟΡΑ														
1. Συγκοινωνιών	ε	14	119677,2	9	759,8	1	8,0	-	-	4	689,4	-	-	
2. Έξυγιαντικά	σ	45	2621,6	23	1066,7	4	162,5	-	-	2	49,4	1	183,5	
3. Κοινοχρήστων χώρων	ο	15	349,0	13	832,9	-	-	-	-	5	95,2	-	-	
4. Ιστορικά	ς	7	204,7	3	24,9	-	-	-	-	-	-	-	-	
5. Λοιπά διάφορα	α	16	1104,1	13	980,2	4	531,7	-	-	5	267,0	-	-	



15	16	17	18	19	20	21	22	23	24	25	26
2	0,8	1	1,8	10	8,9	-	-	-	-	4	10,7
-	-	3	2,8	2	9,6	-	-	-	-	1	1,2
-	-	-	-	3	16,8	-	-	-	-	-	-
-	-	2	7,0	7	8,4	-	-	-	-	-	-
-	-	-	-	6	6,0	3	6,1	-	-	-	-
-	-	-	-	6	1,6	-	-	-	-	-	-
-	-	1	0,6	4	4,6	1	2,0	-	-	-	-
-	-	2	132.-	9	4456.-	1	658.-	-	-	3	195.-
2	992.-	-	-	1	300.-	1	1377.-	-	-	-	-
7	1302,4	9	840,6	16	908,7	4	179,4	6	1274,0	5	72,0
-	-	-	-	-	-	-	-	-	-	-	-
-	-	-	-	4	292,6	-	-	1	19,9	1	7,0
1	1790,0	-	-	-	-	1	26,1	-	-	-	-
1	14,5	1	95,0	6	749.-	2	166,1	1	18,8	1	20,0
5	80,1	-	-	3	240,8	4	154,1	-	-	1	1181,9
-	-	-	-	-	-	-	-	-	-	-	-
-	-	-	-	1	5,0	-	-	3	57,4	-	-
2	65,0	2	430,0	10	116,3	-	-	-	-	2	60,0
1	63,8	-	-	7	673,9	-	-	-	-	-	-
-	-	-	-	1 ^x	14,9	-	-	2	10,0	-	-
1	8,0	1	20,0	1	35,0	-	-	-	-	1	118,5



'Αριθμός πληρωθέντων Έργων κατά κατηγορίας, γεωγραφικά διαμερίσματα και νομούς.
Καταβληθέντα διά ταῦτα ποσά κατά πηγάς χρηματοδοτήσεως και κατά κατηγορίας.


Ποσά εἰς χιλιάδας δραχμῶν

Γεωγραφικά διαμερίσματα και Νομοί	Πληρωθέντα Έργα			Καταβληθέντα ποσά κατά πηγάς χρηματοδοτήσεως						
	'Αριθμός Έργων	Εκ τούτων Νέα:	Σύνολον	'Εκ κρατικού καταναλωτι- κού Προϋπο- λογισμοῦ	'Εκ κρατι- κοῦ προϋ- πολογισμοῦ 'Επενδύ- σεων	'Εκ Νομαρ- χιακῶν Ταμείων	'Εκ Προγράμ- ματος Κοι- νωφελῶν ἔρ- γων	'Εκ πόρων Δήμων και Κοινοτήτων	'Εξ ἑτέ- ρων πη- γῶν	
<u>Γενικόν Σύνολον</u>	8120	2153	708670,7	19936,0	385890,1	77702,7	84538,9	37486,1	103116,9	
				Ο Δ Ο Π Ο Ι Ι Α Σ						
<u>Σύνολον 'Ελλάδος</u>	3275	820	292856,3	4630,5	138130,8	60937,2	23833,2	18635,0	46689,6	
Περιφ. Πρωτευούσης	334	88	37332,5	73,2	191,0	-	-	5499,0	31569,3	
<u>Λ. Στερεά 'Ελλάς και Εὐβοία</u>	520	104	61313,1	473,3	40030,8	15056,4	1627,9	2663,8	1460,9	
Αἰτωλίας και 'Ακαρνανίας	122	30	5945,4	-	4205,7	1124,0	59,6	556,1	-	
'Αττικής 'Υπόλοιπον	140	22	37476,1	17,8	28860,0	6796,8	97,6	1491,3	212,6	
Βοιωτίας	15	5	1489,4	33,0	283,0	1059,0	95,0	19,4	-	
Εὐβοίας	28	7	3366,1	398,0	1339,3	1556,7	72,1	-	-	
Εὐρυτανίας	105	7	4072,7	-	2078,0	1192,2	729,0	-	73,5	
Φθιώτιδος	35	14	4015,3	-	690,7	2188,0	174,4	325,0	637,2	
Φωκίδος	75	19	4948,1	24,5	2574,1	1139,7	400,2	272,0	537,6	
<u>Πελοπόννησος</u>	563	134	28956,5	1428,0	8404,4	9787,3	5542,3	2753,4	1041,1	
'Αργολίδος	66	17	2435,0	-	-	-	2429,3	5,7	-	
'Αρκαδίας	24	12	720,1	-	125,0	347,0	148,1	19,8	80,2	
'Αχαΐας	193	11	6807,7	1293,2	3781,2	-	353,4	1064,1	315,6	
'Ηλείας	62	24	3569,5	-	655,0	1710,0	991,4	213,1	-	
Κορινθίας	27	8	7317,6	-	388,0	6475,0	-	122,6	332,0	
Λακωνίας	109	45	4245,8	67,4	1896,0	148,3	1163,6	886,6	83,0	
Μεσσηνίας	82	17	3860,8	67,4	559,2	1107,0	456,5	441,5	229,2	

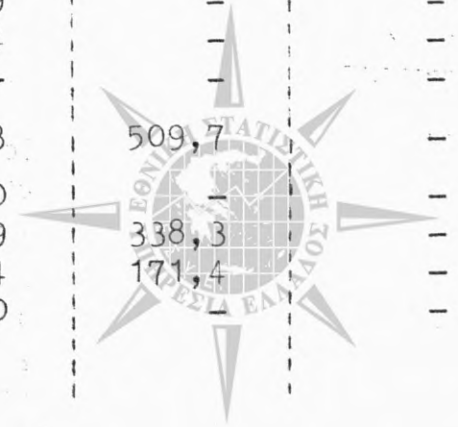


1	2	3	4	5	6	7	8	9	
<u>Ίόνιοι Νήσοι</u>	181	74	6418,5	33,5	781,2	3237,2	1574,3	101,6	690,7
Ζακύνθου	82	58	1449,3	-	443,0	253,0	-	101,6	651,7
Κερκύρας	47	5	3415,4	-	1,8	2494,1	919,5	-	-
Κεφαλληνίας	29	7	711,4	-	276,4	93,9	341,1	-	-
Λευκάδος	23	4	842,4	33,5	60,0	396,2	313,7	-	39,0
<u>"Ηπειρος</u>	128	33	39151,8	319,5	32327,5	5485,1	936,5	39,0	44,2
"Αρτης	43	19	2630,2	-	969,1	1292,5	285,4	39,0	44,2
Θεσπρωτίας	12	5	934,0	74,0	98,0	676,8	85,2	-	-
Ίωαννίνων	66	6	34056,4	176,0	29798,7	3515,8	565,9	-	-
Πρεβέζης	7	3	1531,2	69,5	1461,7	-	-	-	-
<u>Θεσσαλία</u>	244	77	18323,0	749,9	10979,7	3902,8	936,9	1753,7	-
Καρδίτσας	41	8	2565,0	236,0	667,0	1662,0	-	-	-
Λαρίσης	153	49	9669,0	358,9	5983,2	972,2	654,0	1699,7	-
Μαγνησίας	10	5	1752,4	-	1589,0	-	152,9	10,5	-
Τρικάλων	40	15	4337,6	155,0	2740,5	1268,6	130,0	43,5	-
<u>Μακεδονία</u>	471	127	51961,9	318,7	22884,7	12177,0	2922,3	3575,1	10084,1
Δράμας	31	11	4752,0	27,7	2398,9	2226,4	-	99,0	-
Ήμαθίας	10	1	760,5	-	-	320,8	73,4	158,4	207,9
Θεσσαλονίκης	97	24	16978,6	-	7753,3	-	1,3	1355,4	7868,6
Καβάλας	55	20	3455,4	-	412,1	575,7	34,1	823,8	1609,7
Καστορίας	-	-	-	-	-	-	-	-	-
Κιλκίς	9	6	1013,5	-	8,3	1005,2	-	-	-
Κοζάνης	113	30	14211,2	291,0	9068,5	3337,9	1488,1	25,7	-
Πέλλης	24	1	2702,4	-	-	2024,0	678,4	-	-
Πιερίας	34	11	2121,6	-	943,2	186,0	74,2	918,2	-
Σερρών	22	7	1282,6	-	729,0	123,5	258,0	18,7	153,4
Φλωρίνης	32	8	2788,2	-	635,0	1730,0	187,3	175,9	60,0
Χαλκιδικής	44	8	1895,9	-	936,4	647,5	127,5	-	184,5

1	2	3	4	5	6	7	8	9	10
Θράκη	131	31	16273,2	75,0	9619,9	4753,0	427,4	474,0	923,9
Έβρου	79	12	13129,1	-	7829,5	4212,7	170,8	-	916,1
Εάνθης	14	2	1324,2	-	1157,4	166,8	-	-	-
Ροδόπης	38	17	1819,9	75,0	633,0	373,5	256,6	474,0	7,8
<u>Νήσοι Αιγαίου</u>	279	71	19383,9	451,4	6662,0	3893,3	7192,9	672,3	512,0
Δωδεκανήσου	70	3	4231,1	-	1612,8	412,0	1389,5	388,8	428,0
Κυκλάδων	30	14	1500,8	-	216,4	756,4	528,0	-	-
Λέσβου	63	8	7627,0	-	2894,1	1118,4	3532,8	81,7	-
Σάμου	51	21	2622,6	451,4	585,0	289,0	1236,8	17,4	43,0
Χίου	65	25	3402,4	-	1353,7	1317,5	505,8	184,4	41,0
<u>Κρήτη</u>	424	81	13741,7	707,9	6249,6	2645,1	2672,7	1103,0	363,4
Ήρακλείου	47	14	3952,7	-	1780,0	1215,2	410,8	546,7	-
Λασιθίου	31	1	3026,1	-	2710,0	-	191,7	23,4	101,0
Ρεθύμνης	157	38	2938,6	647,9	679,0	571,5	985,3	54,9	-
Χανίων	189	28	3824,3	60,0	1080,6	858,4	1084,9	478,0	262,4
				Υ Δ Ρ	Ε Υ Σ	Ε Ω Σ			
<u>Σύνολον Ελλάδος</u>	2020	560	63454,8	742,6	6196,8	4316,9	38689,1	9713,9	3795,5
<u>Περιφ. Πρωτευούσης</u>	17	0	151,5	-	-	-	15,6	75,3	60,6
<u>Λ. Στερεά: Ελλάς & Εύβοια</u>	350	103	10221,3	-	432,6	457,0	7968,6	1201,7	161,4
Αιτωλίας & Ἰκαρνανίας	83	26	1559,7	-1	328,5	-	702,8	528,4	-
Ἀττικῆς Ὑπόλοιπον	24	5	637,3	-	-	-	531,6	101,3	4,4
Βοιωτίας	26	13	787,2	-	-	-	775,2	12,0	-
Εύβοίας	62	4	2055,0	-	104,1	-	1570,5	380,4	-
Εὐρυτανίας	14	2	274,4	-	-	-	274,4	-	-
Φθιώτιδος	80	33	3015,7	-	-	457,0	2325,5	151,7	81,5
Φωκίδος	61	20	1892,0	-	-	-	1788,6	27,9	75,5



1	2	3	4	5	6	7	8	9	10
<u>Πελοπόννησος</u>	356	89	10202,2	511,2	880,5	-	6468,7	1487,9	853,9
'Αργολίδος	32	3	908,8	-	-	-	878,8	-	30,0
'Αρκαδίας	27	18	549,9	-	-	-	535,9	14,0	-
'Αχαΐας	65	10	1436,1	-	-	-	664,5	690,8	80,0
'Ηλείας	37	17	1275,6	-	-	-	880,0	395,6	-
Κορινθίας	47	7	2078,0	-	-	-	1656,2	244,7	177,1
Λακωνίας	66	18	2279,0	121,7	155,5	-	1759,5	45,6	196,7
Μεσσηνίας	82	16	1674,8	389,5	725,0	-	93,8	97,2	369,3
<u>'Ιόνιοι Ήησοι</u>	97	41	1714,8	-	62,4	-	930,8	174,6	547,0
Ζακύνθου	29	22	646,6	-	-	-	-	99,6	547,0
Κερκύρας	17	5	399,5	-	-	-	324,5	75,0	-
Κεφαλληνίας	29	14	510,9	-	62,4	-	448,5	-	-
Λευκάδος	22	0	157,8	-	-	-	157,8	-	-
<u>"Ηπειρος</u>	41	11	975,5	7,0	-	-	886,9	81,6	-
'Αρτης	17	8	142,2	7,0	-	-	53,6	81,6	-
Θεσπρωτίας	6	3	297,9	-	-	-	297,9	-	-
'Ιωαννίνων	18	0	535,4	-	-	-	535,4	-	-
Πρεβέζης	-	-	-	-	-	-	-	-	-
<u>Θεσσαλία</u>	92	27	3159,6	-	83,6	-	2566,3	509,7	-
Καρδίτσας	13	4	759,0	-	-	-	759,0	-	-
Λαρίσης	48	17	767,2	-	-	-	428,9	338,3	-
Μαγνησίας	25	3	1451,8	-	-	-	1280,4	171,4	-
Τρικάλων	6	3	181,6	-	83,6	-	98,0	-	-



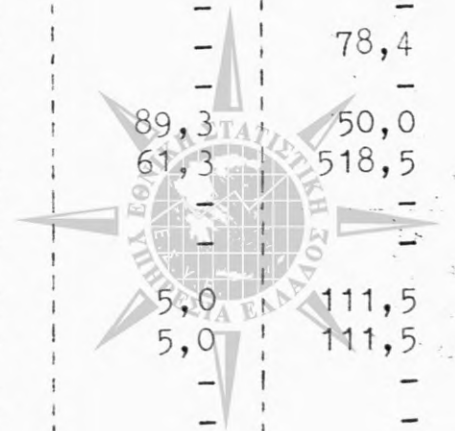
1	2	3	4	5	6	7	8	9	10
Μακεδονία	298	101	18908,6	6,0	2812,4	3140,9	8417,9	2410,7	2120,7
Δράμας	25	6	4660,7	-	716,0	3064,7	-	880,0	-
Ήμαθίας	2	2	79,1	-	-	76,2	-	2,9	-
Θεσσαλονίκης	46	7	3349,6	-	1235,6	-	-	480,1	1633,9
Καβάλας	68	27	1073,9	-	860,8	-	-	201,3	11,8
Καστοριάς	-	-	-	-	-	-	-	-	-
Κιλκίς	16	14	1054,5	-	-	-	813,5	13,0	228,0
Κοζάνης	26	10	1177,1	-	-	-	1173,5	3,6	-
Πέλλης	16	0	624,0	-	-	-	416,6	207,4	-
Πιερίας	15	4	913,9	-	-	-	328,9	585,0	-
Σερρών	50	16	2299,4	-	-	-	2299,4	-	-
Φλωρίνης	22	8	891,2	-	-	-	853,8	37,4	-
Χαλκιδικής	12	7	2785,2	6,0	-	-	2532,2	-	247,0
Θράκη	50	9	1937,5	-	691,6	-	1001,1	204,8	40,0
Έβρου	15	4	1331,4	-	691,6	-	625,4	14,4	-
Ξάνθης	-	-	-	-	-	-	-	-	-
Ροδόπης	35	5	606,1	-	-	-	375,7	190,4	40,0
Νήσοι Αιγαίου	149	48	6642,7	171,8	1222,6	719,0	4102,5	426,8	-
Δωδεκανήσου	37	0	1119,8	-	314,6	-	685,3	119,9	-
Κυκλάδων	19	14	1023,0	-	-	-	1023,0	-	-
Λέσβου	18	0	627,3	-	-	-	627,3	-	-
Σάμου	26	10	1961,0	171,8	418,0	719,0	652,2	-	-
Χίου	49	24	1911,6	-	490,0	-	1114,7	306,9	-
Κρήτη	366	65	9540,9	46,6	11,0	-	6330,7	3140,7	11,9
Ήρακλείου	72	25	2256,1	-	11,0	-	1477,5	767,6	-
Λασιθίου	48	0	1089,6	-	-	-	1060,0	27,9	1,7
Ρεθύμνης	57	20	1779,9	46,6	-	-	1721,3	12,0	-
Χανίων	189	20	4415,3	-	-	-	2071,9	2333,2	10,2




1	2	3	4	5	6	7	8	9	10		
			Ε Γ Γ Ε Ι Ο Β Ε Λ Τ Ι Ω Τ Ι Κ Α								
Σύνολον 'Ελλάδος	1417	332	211060,7	4817,8	172281,9	4079,5	15740,8	1636,0	12504,7		
Περιφ. Πρωτευούσης	6	3	217,8	183,0	-	-	-	34,8	-		
Δ. Στερεά 'Ελλάς & Εύβοια	299	46	46456,8	1361,7	41154,7	377,8	1626,8	325,3	1610,5		
Αίτωλίας & 'Ηκαρνανίας	119	23	40818,0	1276,9	38194,6	377,8	506,1	291,3	171,3		
'Αττικής 'Υπόλοιπον	2	1	5,5	-	-	-	-	5,5	-		
Βοιωτίας	7	0	84,3	-	54,0	-	4,0	26,3	-		
Εύβοίας	6	2	124,7	-	107,9	-	16,8	-	-		
Εύρυτανίας	47	5	2539,5	-	800,4	-	517,0	-	1222,1		
Φθιώτιδος	80	8	2088,7	-	1663,6	-	239,4	2,2	183,5		
Φωκίδος	44	7	796,1	84,8	334,2	-	343,5	-	33,6		
Πελοπόννησος	164	37	10540,3	102,0	7503,3	-	2227,1	146,7	561,2		
'Αργολίδος	11	2	279,9	-	-	-	266,0	13,9	-		
'Αρκαδίας	2	0	8,3	-	-	-	8,3	-	-		
'Αχαΐας	43	5	2086,2	-	1508,1	-	547,6	30,5	-		
'Ηλείας	8	5	89,7	-	-	-	76,7	13,0	-		
Κορινθίας	37	10	5727,2	-	4780,0	-	535,3	5,1	406,8		
Λακωνίας	36	11	1247,1	51,0	423,6	-	693,0	62,6	16,9		
Μεσσηνίας	27	4	1101,9	51,0	791,6	-	100,2	21,6	137,5		
'Ιόνιοι Νήσοι	49	24	672,6	-	6,2	-	358,5	109,9	198,0		
Ζακύνθου	22	16	242,9	-	-	-	-	109,9	133,0		
Κερκύρας	6	2	152,3	-	-	-	87,3	-	65,0		
Κεφαλληνίας	6	2	44,3	-	-	-	44,3	-	-		
Λευκάδος	15	4	233,1	-	6,2	-	226,9	-	-		




1	2	3	4	5	6	7	8	9	10
Ηπειρος	130	33	21116,7	186,9	19445,5	-	648,7	246,6	589,0
Αρτης	39	8	1786,9	180,9	1283,2	-	278,2	44,6	-
Θεσπρωτίας	15	3	5818,7	-	5543,0	-	248,7	-	27,0
Ίωαννίνων	72	22	9175,1	-	8289,3	-	121,8	202,0	562,0
Πρεβέζης	4	0	4336,0	6,0	4330,0	-	-	-	-
Θεσσαλία	97	21	13936,2	226,4	11361,3	249,0	1137,3	226,3	735,9
Καρδίτσας	13	2	10229,3	77,5	9963,8	188,0	-	-	-
Λαρίσης	42	13	2270,1	20,2	855,6	-	572,5	85,9	-
Μαγνησίας	28	4	837,8	-	299,8	-	474,8	63,2	-
Τρικάλων	14	2	598,0	128,7	242,1	61,0	90,0	77,2	-
Μακεδονία	400	111	87138,5	2145,9	68020,5	3352,8	4562,7	366,5	8690,1
Δράμας	67	18	7472,9	597,7	3575,6	3299,6	-	-	-
Ήμαθίας	29	1	8617,0	-	8587,3	-	-	29,7	-
Θεσσαλονίκης	54	11	51739,0	1069,0	42486,2	-	2,0	143,0	8038,8
Καβάλας	66	10	9092,3	28,6	8976,9	-	39,2	43,2	4,4
Καστορίας	-	-	-	-	-	-	-	-	-
Κιλκίς	4	3	475,0	-	360,0	-	115,0	-	-
Κοζάνης	46	14	2586,8	304,0	1373,5	36,0	794,9	-	78,4
Πέλλης	8	3	252,4	-	-	-	252,4	-	-
Πιερίας	19	5	605,8	-	107,4	10,0	349,1	89,3	50,0
Σερρών	84	38	5614,8	146,6	2553,6	7,2	2327,6	61,3	518,5
Φλωρίνης	20	7	556,0	-	-	-	556,0	-	-
Χαλκιδικής	3	1	126,5	-	-	-	126,5	-	-
Θράκη	29	10	24294,7	552,0	23501,3	99,9	25,0	5,0	111,5
Έβρου	12	7	9485,6	472,0	8797,2	99,9	-	5,0	111,5
Ξάνθης	16	2	14784,1	80,0	14704,1	-	-	-	-
Ροδόπης	1	1	25,0	-	-	-	25,0	-	-



1	2	3	4	5	6	7	8	9	10
Νήσοι Αιγαίου	101	30	3868,5	3,4	630,8	-	3067,3	159,6	7,6
Δωδεκανήσου	21	0	337,4	-	-	-	197,7	139,7	-
Κυκλάδων	14	13	461,0	-	-	-	461,0	-	-
Λέσβου	16	0	903,9	3,4	-	-	881,0	11,9	7,6
Σάμου	17	5	515,9	-	100,0	-	415,9	-	-
Χίου	33	12	1650,3	-	530,6	-	1111,7	8,0	-
Κρήτη	142	16	2818,7	56,5	658,6	-	2087,5	15,4	0,7
Ήρακλείου	20	6	1551,0	-	598,6	-	944,4	8,0	-
Λασιθίου	20	0	410,4	-	-	-	410,4	-	-
Ρεθύμνης	25	8	288,6	-	-	-	281,6	7,0	-
Χανίων	77	2	568,7	56,5	60,0	-	451,1	0,4	0,7
			Ο Ι Κ	Ο Δ	Ο Μ Ι	Κ Α			
Σύνολον Ελλάδος	753	251	70345,5	8769,1	37020,2	6912,6	3075,5	2131,5	12436,6
Περιφ. Πρωτευούσης	66	12	14135,5	3037,8	8913,3	-	-	59,1	2125,3
Λ. Στερεά Ελλάς & Εύβοια	87	29	4049,6	437,6	1979,8	1002,7	249,9	214,5	165,1
Αιτωλίας & Ακαρνανίας	22	8	750,8	99,3	278,5	159,0	64,1	82,0	67,9
Αττικής υπόλοιπον	12	3	556,9	-	-	455,0	-	85,0	16,9
Βοιωτίας	-	-	-	-	-	-	-	-	-
Εύβοιας	7	0	704,7	-	658,7	-	-	46,0	-
Εύρυτανίας	10	3	759,3	117,2	547,0	10,1	85,0	-	-
Φθιώτιδος	19	10	751,4	-	433,4	227,7	88,8	1,5	-
Φωκίδος	17	5	526,5	221,1	62,2	150,9	12,0	-	80,3
Πελοπόννησος	120	29	7816,5	1417,4	2697,9	1259,8	549,1	226,2	1666,1
Αργολίδος	5	1	360,9	140,8	-	50,1	-	-	170,1
Αρκαδίας	6	0	494,2	-	-	143,0	14,2	45,0	292,0
Αχαΐας	9	3	219,7	-	130,0	-	-	89,7	-
Ηλείας	12	2	992,7	960,0	-	-	32,7	-	-
Κορινθίας	15	2	1205,0	-	667,5	-	498,0	31,0	8,5
Λακωνίας	20	5	1573,3	119,9	1054,0	107,1	1,6	36,5	254,2
Μεσσηνίας	53	16	2970,7	195,7	846,4	959,6	2,6	24,0	941,4



1	2	3	4	5	6	7	8	9	10
<u>Ίόνιοι Νήσοι</u>	48	6	1711,7	229,6	251,6	244,9	486,3	-	499,3
Ζακύνθου	6	2	551,7	-	141,4	-	-	-	410,3
Κερκύρας	2	0	116,1	-	24,3	91,8	-	-	-
Κεφαλληνίας	32	1	784,2	212,0	85,9	-	486,3	-	-
Λευκάδος	8	3	259,7	17,6	-	153,1	-	-	89,0
<u>Ηπειρος</u>	59	37	2843,0	540,6	1440,8	454,2	-	42,5	364,9
"Αρτης	20	9	992,3	385,0	412,6	152,2	-	42,5	-
Θεσπρωτίας	3	3	95,8	25,0	70,8	-	-	-	-
Ίωαννίνων	19	14	1043,8	91,8	542,6	60,3	-	-	349,1
Πρεβέζης	17	11	711,1	38,8	414,8	241,7	-	-	15,8
<u>Θεσσαλία</u>	31	8	6021,7	48,0	5275,9	343,0	-	14,6	340,2
Καρδίτσας	5	3	2050,0	-	1815,0	235,0	-	-	-
Λαρίσης	15	4	714,4	48,0	442,1	94,1	-	-	130,2
Μαγνησίας	4	0	2868,0	-	2868,0	-	-	-	-
Τρικάλων	7	1	389,3	-	150,8	13,9	-	14,6	210,0
<u>Μακεδονία</u>	213	77	26199,1	1877,3	12374,4	2527,5	1526,1	678,0	7215,8
Δράμας	11	10	257,5	-	-	30,0	-	174,5	53,0
Ημαθίας	13	5	778,6	-	-	398,3	245,0	135,3	-
Θεσσαλονίκης	52	12	17369,2	1571,4	8709,6	9,7	-	260,7	6817,8
Καβάλας	16	7	392,9	73,5	258,0	-	-	61,4	-
Κιστορίας	-	-	-	-	-	-	-	-	-
Κιλκίς	4	1	212,5	-	-	197,5	-	15,0	-
Κοζάνης	24	14	1447,1	30,6	454,8	750,1	168,6	-	43,0
Πέλλης	15	1	751,0	-	411,5	227,5	-	-	112,0
Πιερίας	3	3	265,0	-	-	265,0	-	-	-
Σερρών	14	6	1203,0	-	556,0	-	647,0	-	-
Φλωρίνης	51	10	2576,1	-	1742,5	612,5	-	31,1	190,0
Χαλκιδικής	10	8	946,2	201,8	242,0	36,9	465,5	-	-



1	2	3	4	5	6	7	8	9	10	
Θράκη	30	14	1578,4	386,7	484,4	303,9	26,1	375,6	1,7	
Έβρου	11	6	637,7	188,8	131,0	247,0	-	70,9	-	
Ξάνθης	5	3	253,5	194,9	-	56,9	-	-	1,7	
Ροδόπης	14	5	687,2	3,0	353,4	-	26,1	304,7	-	
Νήσοι Αιγαίου	38	8	2795,5	533,0	1745,8	353,3	163,4	-	-	
Δωδεκανήσου	11	1	413,6	-	-	256,3	157,3	-	-	
Κυκλάδων	4	1	381,7	-	381,7	-	-	-	-	
Λέσβου	13	3	1625,3	505,0	1120,3	-	-	-	-	
Σάμου	7	3	169,9	-	66,8	97,0	6,1	-	-	
Χίου	3	0	205,0	28,0	177,0	-	-	-	-	
Κρήτη	61	31	3194,5	261,2	1856,3	423,4	74,6	520,9	58,1	
Ήρακλείου	9	2	664,9	42,0	177,0	123,5	-	322,4	-	
Λασιθίου	18	6	382,9	190,0	39,3	11,9	74,6	9,0	58,1	
Ρεθύμνης	26	19	1684,3	29,2	1598,0	-	-	57,1	-	
Χανίων	8	4	462,4	-	42,0	288,0	-	132,4	-	
				Δ	Ι	Α	Φ	Ο	Ρ	Α
Σύνολον Ελλάδος	663	191	70953,5	976,0	32260,4	1456,4	3200,4	5369,8	27690,5	
Περιφ. Πρωτευούσης	79	15	20711,4	-	-	-	-	1038,8	19672,6	
Α. Στερεά Ελλάς & Εύβοια	81	22	2677,1	82,2	135,0	592,4	549,3	515,0	803,2	
Αιτωλίας & Ακαρνανίας	22	9	869,0	-	109,0	439,8	60,0	211,2	49,0	
Αττικής (υπόλοιπον)	13	2	122,5	-	-	-	3,5	99,0	20,0	
Βοιωτίας	5	1	55,7	-	-	-	41,0	14,7	-	
Εύβοίας	18	4	1071,9	82,2	-	-	321,8	-	667,9	
Εύρυτανίας	8	1	184,6	-	-	152,6	32,0	-	-	
Φθιώτιδος	11	2	252,3	-	26,0	-	-	160,0	66,3	
Φωκίδος	4	3	121,1	-	-	-	91,0	30,1	-	

1	2	3	4	5	6	7	8	9	10
Πελοπόννησος	105	30	4527,0	166,1	1199,7	24,0	483,8	1398,7	1254,7
'Αργολίδος	3	1	342,2	-	-	-	-	4,2	338,0
'Αρκαδίας	3	2	45,7	-	-	-	43,9	1,8	-
'Αχαΐας	46	3	2322,1	-	1199,7	-	76,8	1045,6	-
'Ηλείας	8	6	123,6	-	-	-	-	123,6	-
Κορινθίας	2	1	58,2	-	-	-	-	-	58,2
Λακωνίας	28	9	1267,1	67,4	-	-	363,1	145,1	691,5
Μεσσηνίας	15	8	368,1	98,7	-	24,0	-	78,4	167,0
'Ιόνιοι Νήσοι	32	10	4453,8	112,0	2757,6	380,5	302,6	23,9	877,2
Ζακύνθου	15	6	1000,7	-	153,0	5,5	-	-	842,2
Κερκύρας	6	1	2535,0	-	2421,1	-	90,0	23,9	-
Κεφαλληνίας	5	1	228,9	-	183,5	-	45,4	-	-
Λευκάδος	6	2	689,2	112,0	-	375,0	167,2	-	35,0
"Ηπειρος	22	12	431,3	175,5	-	111,6	22,0	36,6	85,6
"Αρτης	9	5	149,9	66,5	-	15,6	-	31,6	36,2
Θεσπρωτίας	3	2	100,5	-	-	73,5	22,0	5,0	-
'Ιωννίνων	7	4	172,2	109,0	-	22,5	-	-	40,7
Πρεβέζης	3	1	8,7	-	-	-	-	-	8,7
Θεσσαλία	67	21	3518,3	39,3	2453,3	-	349,0	397,6	379,1
Καρδίτσας	7	2	290,0	5,0	-	-	285,0	-	-
Λαρίσης	47	14	695,2	6,6	153,3	-	28,0	345,2	162,1
Μαγνησίας	2	0	208,0	-	2300,0	-	8,0	-	-
Τρικάλων	11	5	325,1	27,7	-	-	28,0	52,4	217,0



1	2	3	4	5	6	7	8	9	10
Μακεδονία	90	24	15294,3	-	11186,1	121,1	465,0	1043,6	2478,5
Δράμας	3	2	117,0	-	-	-	-	117,0	-
Ήμαθίας	5	1	219,9	-	-	78,6	-	25,6	115,7
Θεσσαλονίκης	54	7	14186,4	-	11098,6	-	-	730,5	2357,3
Καβάλας	8	2	100,1	-	42,8	42,5	-	14,8	-
Καστοριάς	-	-	-	-	-	-	-	-	-
Κιλκίς	-	-	-	-	-	-	-	-	-
Κοζάνης	2	2	7,5	-	-	-	-	2,0	5,5
Πέλλης	-	-	-	-	-	-	-	-	-
Πιερίας	2	1	59,0	-	-	-	-	59,0	-
Σερρών	2	1	61,9	-	26,9	-	35,0	-	-
Φλωρίνης	14	8	542,5	-	17,8	-	430,0	94,7	-
Χαλκιδικής	-	-	-	-	-	-	-	-	-
Θράκη	38	22	3146,7	134,2	2419,6	217,8	12,0	194,7	168,4
Έβρου	21	10	2991,5	134,2	2419,6	217,8	12,0	39,5	168,4
Ξάνθης	-	-	-	-	-	-	-	-	-
Ροδόπης	17	12	155,2	-	-	-	-	155,2	-
Νήσοι Αιγαίου	57	14	2770,8	64,5	1690,8	-	168,2	312,4	534,9
Δωδεκανήσου	7	0	1088,4	39,5	1034,3	-	8,4	6,2	-
Κυκλάδων	2	2	133,0	-	115,0	-	18,0	-	-
Λέσβου	17	4	592,5	-	303,5	-	118,8	-	170,2
Σάμου	5	4	125,0	25,0	-	-	11,0	53,0	36,0
Χίου	26	4	831,9	-	238,0	-	12,0	253,2	328,7
Κρήτη	92	21	13322,6	202,2	10418,3	9,0	848,6	408,3	1436,2
Ήρακλείου	19	3	277,8	-	6718,3	-	401,7	295,0	862,8
Λασιθίου	18	9	949,4	150,0	200,0	-	395,0	23,3	181,1
Ρεθύμνης	32	9	3760,2	33,7	3500,0	9,0	-	88,4	129,1
Χανίων	23	0	335,2	18,5	-	-	51,9	1,6	263,2



ΤΙΜΗ ΔΡΑΧ. 10