



ΒΑΣΙΛΕΙΟΝ ΤΗΣ ΕΛΛΑΔΟΣ

ΕΘΝΙΚΗ ΣΤΑΤΙΣΤΙΚΗ ΥΠΗΡΕΣΙΑ ΤΗΣ ΕΛΛΑΔΟΣ

ΜΗΝΙΑΙΟΝ ΔΕΛΤΙΟΝ
ΣΤΑΤΙΣΤΙΚΗΣ ΕΚΤΕΛΟΥΜΕΝΩΝ ΔΗΜΟΣΙΩΝ ΕΡΓΩΝ

ΤΟΜΟΣ ΙΙ, Τεύχος 11ον

(Στοιχεία Ιανουαρίου — Νοεμβρίου 1962 και 1961)



ΑΘΗΝΑΙ, Μάρτιος 1963

Γ Ε Ν Ι Κ Α Ι Π Α Ρ Α Τ Η Ρ Η Σ Ε Ι Σ

1. Είς τὰ στοιχεῖα τοῦ τεύχους τούτου δέν περιλαμβάνονται τὰ ἀφορῶντα τὰ ἔργα διὰ τὰς ἰδρυομένας ὑπὸ τοῦ Κράτους μεγάλας παραγωγικὰς μονάδας.
2. Τὰ στοιχεῖα τῶν ἔργων τοῦ ἔτους 1961 τῆς Περιφερείας Πρωτεύουσας, ὡς καὶ τῆς λοιπῆς Στερεᾶς Ἑλλάδος καὶ Εὐβοίας, δι' ὅτι ἀφοροῦν τὸν Νομόν Ἀττικῆς, δέν περιλαμβάνουν, εἰμὴ μόνον τὰ ἀφορῶντα τὰ ἔργα τὰ ἐκτελούμενα ἢ ἐποπτευόμενα ὑπὸ τῶν ὑπηρεσιῶν ἀρμοδιότητος Ὑπουργείου Ἑσωτερικῶν εἰς τὴν περιοχὴν τοῦ Νομοῦ τούτου, ἐνῷ ἀντιθέτως τὰ στοιχεῖα τοῦ ἔτους 1962. καλύπτουν τὸ σύνολον τῆς Χώρας.
3. Αἱ ἀθροίσεις τῶν μερικῶν ποσῶν πιθανόν νά διαφέρουν ὀλίγον τῶν ἀναγραφομένων συνόλων, λόγῳ στρογγυλεύσεως τῶν δεκαδικῶν ἀριθμῶν.

Π Ι Ν Α Ε Π Ε Ρ Ι Ε Χ Ο Μ Ε Ν Ω Ν

	Σελίς
Πίναξ	
1. Κατανομῆς ἀριθμοῦ ἐκτελουμένων τεχνικῶν ἔργων καὶ ποσοῦ ἐνεργηθειῶν ἀντιστοίχων πληρωμῶν δαπανῶν κατὰ μῆνας καὶ κατηγορίας ἔργων, 1961 καὶ Ἰανουαρίου-Νοεμβρίου 1962.....	3
2. Κατανομῆς ἀριθμοῦ ἐκτελουμένων τεχνικῶν ἔργων καὶ ποσοῦ ἐνεργηθειῶν ἀντιστοίχων πληρωμῶν δαπανῶν κατὰ μῆνας καὶ κατηγορίας ἔργων καὶ κατὰ πηγὰς χρηματοδοτήσεως αὐτῶν, μ. Ἰανουαρίου-Νοεμβρίου 1961 καὶ 1962	4
3. Κατανομῆς ἀριθμοῦ πληρωθέντων τεχνικῶν ἔργων κατὰ γεωγραφικά διαμερίσματα καὶ κατηγορίας ἔργων, ὡς καὶ ποσοῦ ἐνεργηθειῶν ἀντιστοίχων πληρωμῶν δαπανῶν αὐτῶν κατὰ πηγὰς χρηματοδοτήσεως των, Ἰανουαρίου - Νοεμβρίου 1962.....	6
4. Κατανομῆς ἀριθμοῦ πληρωθέντων τεχνικῶν ἔργων κατὰ γεωγραφικά διαμερίσματα καὶ νομούς, κατηγορίας ἔργων, ὡς καὶ ποσοῦ ἐνεργηθειῶν ἀντιστοίχων πληρωμῶν δαπανῶν αὐτῶν κατὰ πηγὰς χρηματοδοτήσεώς των, μ. Νοεμβρίου 1962.....	9
5. Κατανομῆς ἀριθμοῦ καὶ ὀλικῆς ἀξίας περατωθέντων τεχνικῶν ἔργων κατὰ χρόνον οερατώσεως καὶ γενικῆς κατηγορίας ἔργων, 1961 καὶ Ἰανουαρίου - Νοεμβρίου 1962	25

6.	Κατανομής αριθμοῦ καί ὀλικῆς ἀξίας περατωθέντων τεχνικῶν ἔργων κατά γεωγραφικά διαμερίσματα καί γενικῆς κατηγορίας ἔργων μ. Ἰανουαρίου - Νοεμβρίου 1961 καί 1962	26
7.	Κατανομής αριθμοῦ καί ὀλικῆς ἀξίας περατωθέντων τεχνικῶν ἔργων κατά γεωγραφικά διαμερίσματα καί γενικῆς κατηγορίας ἔργων, μ. Νοεμβρίου 1962.....	27
8.	Κατανομής αριθμοῦ καί ὀλικῆς ἀξίας περατωθέντων τεχνικῶν ἔργων κατά χρόνον ἐνάρξεως ἐκτελέσεως καί γενικῆς κατηγορίας ἔργων, μ. Ἰανουαρίου - Νοεμβρίου 1962.....	28
9.	Κατανομής αριθμοῦ καί ὀλικῆς ἀξίας περατωθέντων τεχνικῶν ἔργων κατά χρόνον ἐνάρξεως ἐκτελέσεως καί γενικῆς κατηγορίας ἔργων, μ. Νοεμβρίου 1962	29
10.	Κατανομής ἐκτελεσθεισῶν ἐργασιῶν ἢ μερικωτέρων ἔργων ὡς συστατικῶν στοιχείων τῶν περατωθέντων τεχνικῶν ἔργων, ὡς καί ἀντιστοίχου ἀριθμοῦ τεχνικῶν μονάδων ἢ ἀποτιμηθείσης ἀξίας αὐτῶν κατ'εἶδος ἐργασίας ἢ μερικωτέρου ἔργου ἐν ἐκάστη γενικῇ κατηγορίᾳ ἔργων καί κατά γεωγραφικά διαμερίσματα, μ. Νοεμβρίου 1962	30



Π Ι Ν Α Κ Η 1

Κατανομή αριθμού εκτελούμενων τεχνικών έργων και ποσού ενεργηθειών αντιστοιχών πληρωμών δαπανών κατά μήνας και κατά κατηγορίας έργων.

Αξία εις χιλιάδας δραχμών.

Έτη και μήνες	Αριθμός πληρωθέντων έργων και καταβληθέντα ποσά κατά κατηγορίας αυτών											
	Σύνολον		Οδοποιίας		Υδρεύσεως		Εγγειοβελτ.		Οικοδομικά		Διάφορα	
	Έργα	Αξία	Έργα	Αξία	Έργα	Αξία	Έργα	Αξία	Έργα	Αξία	Έργα	Αξία
1961:	39225	2313521,9	15880	862843,9	6695	188339,4	7405	771799,9	4024	266889,5	5221	223649,2
1ον Τρίμηνον	5743	311374,2	2256	104080,6	865	26502,5	1023	110394,9	882	39384,4	717	31011,8
2ον Τρίμηνον	9014	596761,4	3836	215522,0	1554	50458,6	1646	221405,1	796	60852,4	1182	48523,3
3ον Τρίμηνον	11096	674006,3	4616	259411,0	1920	55573,9	2191	226258,5	888	70364,4	1481	62398,3
Οκτώβριος	4176	249056,4	1686	103265,9	764	18542,6	760	72526,8	363	23690,3	603	31030,0
Νοέμβριος	4070	200467,3	1550	83468,6	679	16419,7	843	56648,2	411	26148,5	587	17782,0
Δεκέμβριος	5126	281856,0	1936	97095,7	913	20842,9	942	84566,6	684	46449,2	651	32901,0
1962:												
Ιανουάριος	2898	149561,5	1086	56242,2	603	12422,6	489	35462,6	358	23505,8	362	21928,3
Φεβρουάριος	1405	167393,5	483	66999,7	174	6399,0	220	38107,5	287	34782,3	241	21104,9
Μάρτιος	2502	179474,8	837	54795,8	610	17150,0	411	34944,4	342	38471,3	302	34113,5
Απρίλιος	3109	265620,0	1065	79710,9	635	19053,2	657	75991,3	382	48882,0	370	41982,6
Μάϊος	2178	190679,9	855	65708,4	408	13321,0	347	43084,2	258	31906,4	310	36659,9
Ιούνιος	2357	221752,3	954	88989,1	403	12879,4	353	41593,3	272	39136,0	375	39154,5
Ιούλιος	2451	224006,3	879	75555,1	473	17733,0	394	49178,6	329	43024,8	376	38514,8
Αύγουστος	2562	256314,0	971	97986,5	479	16854,9	388	65957,6	329	38653,6	395	36861,4
Σεπτέμβριος	3082	290334,3	1183	124938,2	601	21082,6	509	62959,7	399	37008,7	390	44345,0
Οκτώβριος	3544	263129,3	1158	83866,8	818	31227,4	656	62390,2	472	44730,3	440	40914,6
Νοέμβριος	3252	238325,0	1075	70808,1	784	25088,5	566	50485,9	439	46800,9	388	45141,7

Π Ι Ν Α Κ Ι Ο

Κατανομή αριθμού εκτελούμενων τεχνικών έργων και ποσού ενεργηθειών αντίστοιχων πληρωμών δαπανών κατά μήνας και κατηγορίας έργων και κατά πηγές χρηματοδότησεως αυτών.

Ποσά εις χιλιάδας δραχμών.

Μήνες και κατηγορίες έργων	Αριθμός πληρωθέντων έργων	Καταβληθέντα ποσά κατά πηγές χρηματοδότησεως						
		Σύνολον	Εκ Κρατικού παραναλωτικού προϋπολογισμού	Εκ Κρατικού προϋπολογισμού επενδύσεων	Εκ Νομαρχιακών Ταμείων	Εκ Προγράμματος Κοινωνικών έργων	Εκ πόρων Δήμων και Κοινοτήτων	Εξ άλλων πηγών
1	2	3	4	5	6	7	8	9
1961								
Γενάριος-Νοέμβριος	34099	2031665,9	78035,7	1017854,4	268454,0	380679,5	112322,9	174319,3
Οδοποιίας	13994	765748,2	15340,3	271469,8	204552,0	148729,0	55263,5	70393,6
Υδρεύσεως	5782	167496,5	2570,3	32568,9	4729,0	84195,2	19832,2	23601,0
Εγγειοβελτιωτικά	6463	687233,3	20195,9	538859,3	12739,9	92981,2	5701,4	16755,4
Οικοδομικά	3340	220440,3	32285,9	93679,6	36565,8	16131,6	14104,2	27673,3
Διάφορα	4570	190747,6	7643,2	81276,8	9867,4	38642,4	17421,7	35896,1
1961								
Νοέμβριος	4070	200467,3	7980,4	88680,8	33626,3	44350,9	12497,6	13331,3
Οδοποιίας	1550	83468,6	1547,6	30690,0	24325,2	16083,5	5520,4	5301,9
Υδρεύσεως	679	16419,7	71,3	1766,6	1003,2	10041,9	1661,9	1874,7
Εγγειοβελτιωτικά	843	56648,2	2142,1	38226,1	1432,2	11825,0	678,0	2344,8
Οικοδομικά	411	26148,5	3996,2	10412,9	5944,5	1323,8	2727,9	1743,3
Διάφορα	587	17782,4	223,2	7585,2	921,2	5076,7	1909,4	2066,0

1	2	3	4	5	6	7	8	9
1962:								
'Ιανουάριος-Νοέμβριος	29340	2446591,0	83804,6	1252726,4	260443,3	276532,1	138211,3	434873,2
'Οδοποιΐας	10546	865600,8	14266,4	383654,1	181692,5	85368,8	66326,2	134292,8
'Υδρεύσεως	5988	193211,4	2088,9	35765,2	11240,7	101492,4	25382,5	17241,7
'Εγγειοβελτιωτικά	4990	560155,3	12254,4	456239,1	16808,6	58175,0	7644,3	9033,8
Οικοδομικά	3871	426902,2	40766,1	228147,5	46266,4	7896,6	12384,8	91440,8
Διάφορα	3945	400721,2	14428,8	148920,5	4435,2	23599,2	26473,5	182864,0
1962:								
Νοέμβριος	3252	238325,0	7318,3	123415,1	28758,9	30730,9	16006,3	32095,5
'Οδοποιΐας	1075	70808,1	1235,4	30231,9	15714,4	9297,1	5043,7	9285,7
'Υδρεύσεως	784	25088,5	391,3	4201,4	1137,1	12829,4	4593,1	1936,2
'Εγγειοβελτιωτικά	566	50485,9	1937,3	33292,0	6375,0	6199,6	1044,4	1637,0
Οικοδομικά	439	46800,9	3220,2	31968,6	5045,0	790,5	1294,8	4481,0
Διάφορα	388	45141,7	534,1	23721,2	487,5	1614,3	4030,4	14754,2

Σημείωσις: Το σύνολον του αριθμού των πληρωθέντων έργων της στήλης δύο (2) δεν εμφανίζει τον αριθμόν των εκτελουμένων, διότι ώρισμένα έργα έπληρώθησαν κατά δύο ή πλείονας μήνας.-



Π Ι Ν Α Ε 3

Κατανομής αριθμού πληρωθέντων τεχνικών έργων κατά γεωγραφικά διαμερίσματα και κατηγορίας έργων, ως και ποσού ενεργηθεισών αντιστοιχών πληρωμών δαπανών αυτών κατά πηγάς χρηματοδοτήσεώς των.

Ποσά εις χιλιάδας δραχμών.

Διαμερίσματα και Κατηγορίαι Έργων	Πληρωθέντα Έργα			Σύνολον	Ποσά ενεργηθεισών πληρωμών					
	Σύνολον	Συνεχιζόμενα	Νέα		Εκ Κρατικού και προϋπολογισμού	Εκ Κρατικού προϋπολογισμού	Εκ Νομαρχιακών Ταμείων	Εκ προγράμματος Κοινωνικών Έργων	Εκ πόρων Δήμων και Κοινοτήτων	Εξ Ετέρων πηγών
ΣΥΝΟΛΟΝ ΕΛΛΑΔΟΣ	29340	19603	9737	2446591,0	83804,6	1252726,4	260443,3	276532,1	138211,3	434873,8
Οδοποιΐας	10546	6987	3559	865600,8	14266,4	383654,1	181692,5	85368,8	66326,2	134292,2
Υδρεύσεως	5988	4083	1905	193211,4	2088,9	35765,2	11240,7	101492,4	25382,5	17241,1
Εγγειοβελτιωτικά	4990	3536	1454	560155,3	12254,4	456239,1	16808,6	58175,0	7644,3	9033,3
Οικόδομικά	3871	2420	1451	426902,2	40766,1	228147,5	46266,4	7896,6	12384,8	91440,1
Διάφορα	3945	2577	1368	400721,2	14428,8	148920,5	4435,2	23599,2	26473,5	182864,1
ΠΕΡ. ΠΡΩΤΕΥΟΥΣΗΣ	2463	1662	801	505569,8	28594,5	139105,6	8923,2	6313,4	39542,2	283090,1
Οδοποιΐας	1063	703	358	157955,9	80,0	34558,6	7940,5	6036,1	30022,1	79318,1
Υδρεύσεως	136	109	27	1809,8	-	43,7	-	277,3	1074,3	414,1
Εγγειοβελτιωτικά	21	17	4	630,3	-	-	-	-	557,4	73,1
Οικόδομικά	780	499	281	164471,0	19547,2	74076,8	982,7	-	1769,2	68095,1
Διάφορα	463	332	131	180702,7	8967,3	30426,6	-	-	6119,2	135189,7
Α. ΣΤΕΡΕΑ ΕΛΛΑΣ ΚΑΙ ΕΥΒΟΙΑ	4856	3483	1373	420052,1	7124,8	250541,2	71343,6	48655,3	19427,4	22959,8
Οδοποιΐας	1722	1250	472	232483,1	3618,0	142818,4	61788,2	10922,8	5635,2	7700,6
Υδρεύσεως	1266	916	350	40679,6	49,4	3674,2	3293,4	26158,8	6762,7	741,2
Εγγειοβελτιωτικά	871	661	210	102669,4	1056,6	88656,4	31,2	8403,0	1491,5	3030,7
Οικόδομικά	486	292	194	23888,8	1782,6	11227,5	6016,4	759,9	2424,7	1677,6
Διάφορα	511	364	147	20331,2	618,2	4164,7	214,5	2410,7	3113,3	9809,8

1	2	3	4	5	6	7	8	9	10	11
ΠΕΛΟΠΟΝΝΗΣΟΣ	4203	2625	1578	176262,7	13437,1	60749,7	30401,1	36741,3	14738,2	20204,2
· Οδοποιΐας	1474	875	599	63221,1	6024,4	11408,8	17501,8	13005,0	7513,1	7768,0
· Υδρεύσεως	1017	669	348	33472,4	1121,2	12979,3	2007,3	11803,7	3567,0	1993,9
· Εγγειοβελτιωτικά	812	497	315	35583,8	413,5	19596,7	4132,7	9155,6	810,7	1474,8
· Οικόδομικά	410	275	135	24902,8	4440,2	8046,4	6750,8	1287,1	1014,3	3364,0
· Διάφορα	490	309	181	19082,5	1437,9	8709,5	8,5	1490,0	1833,1	5603,5
ΙΟΝΙΟΙ ΝΗΣΟΙ	1523	912	611	65766,4	1591,8	30568,5	8254,7	13838,4	4262,7	7250,2
· Οδοποιΐας	573	345	228	14754,7	191,6	2477,1	5995,9	5060,2	50,0	979,9
· Υδρεύσεως	433	268	165	9178,6	120,0	3004,6	39,6	4631,2	28,2	1355,0
· Εγγειοβελτιωτικά	156	95	61	4264,0	330,1	1125,0	-	2156,4	11,0	641,5
· Οικόδομικά	95	56	39	7214,9	856,4	4058,0	1464,8	-	-	825,7
· Διάφορα	266	148	118	30354,2	83,7	19903,9	754,4	1990,5	4173,5	3448,1
ΗΠΕΙΡΟΣ	1428	930	498	162722,9	3843,6	131918,5	15413,6	8232,9	1418,9	1895,4
· Οδοποιΐας	412	275	137	92118,4	380,0	79729,9	8116,9	3248,6	217,0	426,0
· Υδρεύσεως	176	114	62	4941,8	71,0	500,0	770,7	3149,6	190,9	259,7
· Εγγειοβελτιωτικά	406	302	104	44310,8	738,6	40289,0	1145,2	1104,9	813,6	219,5
· Οικόδομικά	273	127	146	16673,4	2320,4	8531,3	4974,7	106,2	124,7	616,0
· Διάφορα	161	112	49	4678,5	333,5	2868,2	406,2	623,6	72,8	374,2
ΘΕΣΣΑΛΙΑΣ, ΘΟΛΩΝ	1699	1117	582	100600,6	2755,9	54679,2	15723,6	11936,8	8992,0	6513,2
· Οδοποιΐας	843	544	299	41092,3	1896,0	18896,3	11032,6	3180,3	5209,7	877,5
· Υδρεύσεως	240	155	85	6809,4	-	-	266,4	4723,4	1784,5	35,0
· Εγγειοβελτιωτικά	259	179	80	24453,6	212,2	17017,3	683,4	3264,7	469,5	806,5
· Οικόδομικά	151	101	50	4865,3	216,0	44,5	3686,7	39,0	303,8	575,2
· Διάφορα	206	138	68	23380,0	431,7	16721,1	54,5	729,3	1224,4	4219,0

1	2	3	4	5	6	7	8	9	10	11
ΜΑΚΕΔΟΝΙΑ	6597	4568	2029	727549,4	18150,1	491029,8	62196,4	64560,1	28646,5	62966,5
Οδοποιΐας	1988	1383	605	153108,5	465,5	62831,9	39655,8	13767,6	10702,2	25685,5
Υδρεύσεως	1225	826	399	51659,9	513,2	11347,2	1976,8	21804,2	5641,4	10377,2
Εγγειοβελτιωτικά	1490	1100	390	305553,0	7871,4	264025,5	9616,1	18791,1	3196,2	2052,8
Οικοδομικά	988	668	320	146722,1	8051,7	113705,5	9709,8	2252,8	3555,6	9446,6
Διάφορα	906	591	315	70505,9	1248,3	39119,8	1237,9	7944,5	5551,1	15404,4
ΘΡΑΚΗ	1038	603	435	87670,8	3496,1	40721,3	16867,6	12815,8	3677,4	10092,7
Οδοποιΐας	439	285	154	40759,1	363,8	16350,2	14645,1	4356,2	1100,5	3943,3
Υδρεύσεως	229	126	103	10238,7	143,5	2512,6	677,4	4668,8	1216,6	1019,9
Εγγειοβελτιωτικά	83	49	34	19311,7	1324,1	16332,9	17,4	885,5	117,1	634,6
Οικοδομικά	157	72	85	10194,2	1018,8	3198,5	1006,6	361,5	740,3	3868,5
Διάφορα	130	71	59	7167,1	645,9	2327,0	521,2	2543,8	502,8	626,4
ΝΗΣΟΙ ΑΙΓΑΙΟΥ	2568	1840	728	102457,5	1851,0	19218,5	12875,4	54137,2	2105,1	12270,2
Οδοποιΐας	939	686	253	40211,6	662,5	5340,3	9412,1	18598,1	763,5	5435,1
Υδρεύσεως	542	427	115	20744,9	-	1074,5	-	18503,7	241,2	925,5
Εγγειοβελτιωτικά	348	264	84	11345,6	-	985,5	301,1	9833,4	125,1	100,5
Οικοδομικά	244	148	96	10680,5	1068,4	1810,3	2986,4	2851,9	367,8	1595,7
Διάφορα	495	315	180	19474,8	120,1	10007,8	175,9	4350,1	607,5	4213,4
ΚΡΗΤΗ	2965	1863	1102	97938,9	2959,8	34203,2	18444,0	19300,8	15400,8	7630,3
Οδοποιΐας	1093	639	454	29896,0	584,6	9242,5	5603,8	7193,8	5112,8	2158,4
Υδρεύσεως	724	473	251	13676,3	70,7	629,2	2209,1	5771,7	4875,6	120,0
Εγγειοβελτιωτικά	544	372	172	12033,0	308,0	6210,8	881,5	4580,4	52,3	-
Οικοδομικά	287	182	105	17289,3	1454,2	3448,7	8687,4	238,3	2084,4	1376,4
Διάφορα	317	197	120	25044,3	542,3	4672,0	1062,2	1516,7	3275,7	3975,5

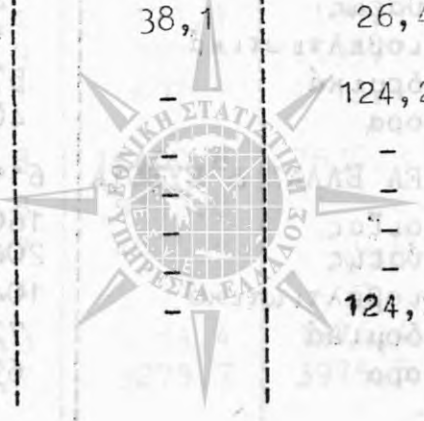
Π Ι Ν Α Κ 4

Κατανομή αριθμού πληρωθέντων τεχνικών έργων κατά γεωγραφικά διαμερίσματα και νομούς, κατηγορίας έργων, ως και ποσού ένεργηθειών αντίστοιχων πληρωμών δαπανών αυτών κατά πηγής χρηματοδότησεώς των.-

Προά εις χιλιάδας δραχμών.

Διαμερίσματα Νομοί και κατηγορίες έργων	Πληρωθέντα έργα				Ποσά ένεργηθειών πληρωμών					
	Σύνολον	Συνεχιζόμενα	Νέα	Σύνολον	Εκ Κρατικού καταναλωτικού προϋπ/σμοϋ	Εκ Κρατικού προϋπ/σμοϋ έπενδύσεων	Εκ Νομαρχιακών Ταμείων	Εκ Προγράμματος Κοινοφελών Έργων	Εκ πόρων Δήμων & Κοινοτήτων	Εξ άλλων πηγών
1	2	3	4	5	6	7	8	9	10	11
ΣΥΝΟΛΟΝ ΕΛΛΑΔΟΣ	3252	2670	582	238325,0	7318,3	123415,1	28758,9	30730,9	16006,3	32095,
' Οδοποιΐας	1075	871	204	70808,1	1235,4	30231,9	15714,4	9297,1	5043,7	9285,
' Υδρεύσεως	784	645	139	25088,5	391,3	4201,4	1137,1	12829,4	4593,1	1936,
' Εγγειοβελτιωτικά	566	489	77	50485,9	1937,3	33292,0	6375,0	6199,6	1044,4	1637,
' Οικοδομικά	439	353	86	46800,9	3220,2	31968,6	5045,0	790,5	1294,8	4481,
' Διάφορα	388	312	76	45141,7	534,1	23721,2	487,5	1614,3	4030,4	14754,2
ΠΕΡΙΦΕΡΕΙΑ ΠΙΩΤΕΥΟΥΣΗΣ	179	138	41	48922,8	1252,4	27160,3	-	68,0	1566,8	18875,
' Οδοποιΐας	77	59	18	10656,1	-	4067,1	-	68,0	1187,6	5333,
' Υδρεύσεως	4	4	0	92,7	-	-	-	-	49,0	43,
' Εγγειοβελτιωτικά	1	1	0	3,9	-	-	-	-	3,9	-
' Οικοδομικά	57	41	16	21887,5	1199,4	18613,7	-	-	92,8	1981,7
' Διάφορα	40	33	7	16282,6	53,0	4479,5	-	-	233,5	11516,7
Δ. ΣΤΕΡΕΑ ΕΛΛΑΣ & ΕΥΒΟΙΑ	611	503	108	42607,2	671,8	25320,0	6150,1	4360,3	3260,6	2844,5
' Οδοποιΐας	160	140	20	21029,1	62,5	14088,8	4531,9	582,4	698,4	1065,1
' Υδρεύσεως	206	164	42	5106,3	5,0	722,9	0,6	2923,0	1352,4	102,5
' Εγγειοβελτιωτικά	104	92	12	12213,9	443,9	9808,6	-	637,6	212,2	1111,5
' Οικοδομικά	72	53	19	2552,9	88,8	417,3	1617,6	52,1	276,4	100,6
' Διάφορα	69	54	15	1705,1	71,5	282,4	-	165,2	721,2	464,2

1	2	3	4	5	6	7	8	9	10	11
ΑΙΤΩΛΙΑΣ & ΑΚΑΡΝΑΝΙΑΣ	250	198	52	14021,0	400,0	9927,3	-	747,1	2007,5	939,1
'Οδοποιΐας	49	40	9	1024,0	-	90,8	-	68,8	306,5	557,9
'Υδρεύσεως	118	93	25	2231,7	-	722,9	-	355,5	1153,3	-
'Εγγειοβελτιωτικά	47	39	8	10177,1	400,0	9100,4	-	322,7	193,9	160,0
Οικόδομικά	15	11	4	126,8	-	4,6	-	-	122,2	-
Διάφορα	21	15	6	461,4	-	8,6	-	-	231,5	221,2
Α Τ Τ Ι Κ Η Σ ΥΠΟΛ.	52	44	8	16582,2	35,0	11821,9	3886,1	91,2	546,2	201,7
'Οδοποιΐας	24	22	2	15182,6	-	11821,9	3124,0	0,5	73,5	162,7
'Υδρεύσεως	8	6	2	144,3	5,0	-	0,6	90,7	16,2	31,8
'Εγγειοβελτιωτικά	0	0	0	-	-	-	-	-	-	-
Οικόδομικά	12	10	2	857,2	30,0	-	751,5	-	58,5	7,2
Διάφορα	8	6	2	398,0	-	-	-	-	398,0	-
Β Ο Ι Ω Τ Ι Α Σ	41	26	15	1325,3	44,5	-	823,2	232,7	198,5	26,4
'Οδοποιΐας	12	11	1	412,4	44,5	-	182,4	87,4	98,1	-
'Υδρεύσεως	8	4	4	146,6	-	-	-	102,6	44,0	-
'Εγγειοβελτιωτικά	3	1	2	25,3	-	-	-	6,9	18,3	-
Οικόδομικά	11	8	3	640,7	-	-	640,7	-	-	-
Διάφορα	7	2	5	100,2	-	-	-	35,7	38,1	26,4
Ε Υ Β Ο Ι Α Σ	42	37	5	2090,4	111,5	976,6	157,2	720,9	-	124,2
'Οδοποιΐας	8	4	4	708,7	18,0	531,8	157,2	1,7	-	-
'Υδρεύσεως	22	22	0	699,4	-	-	-	699,4	-	-
'Εγγειοβελτιωτικά	3	3	0	56,4	-	39,0	-	17,4	-	-
Οικόδομικά	6	5	1	427,8	22,0	405,8	-	-	-	-
Διάφορα	3	3	0	198,1	71,5	-	-	2,4	-	124,2

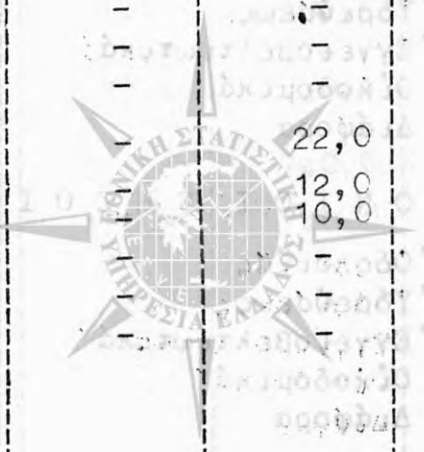


1	2	3	4	5	6	7	8	9	10	11
ΕΥΡΥΤΑΝΙΑΣ	69	69	0	2329,4	-	366,1	160,1	762,4	-	1040,8
'Οδοποιΐας	34	34	0	836,6	-	62,6	160,1	374,8	-	239,1
'Υδρεύσεως	9	9	0	118,3	-	-	-	118,3	-	-
'Εγγειοβελτιωτικά	20	20	0	1178,0	-	303,6	-	166,2	-	708,3
'Οικοδομικά	1	1	0	93,4	-	-	-	-	-	93,4
'Διάφορα	5	5	0	103,1	-	-	-	103,1	-	-
ΦΘΙΩΤΙΔΟΣ	111	85	26	3864,3	-	552,2	625,2	1723,2	508,4	455,3
'Οδοποιΐας	16	13	3	914,6	-	28,5	528,0	32,4	220,3	105,4
'Υδρεύσεως	37	26	11	1734,1	-	-	-	1524,6	138,8	70,7
'Εγγειοβελτιωτικά	18	17	1	552,9	-	276,6	-	90,1	-	186,2
'Οικοδομικά	18	9	9	245,0	-	-	97,2	52,1	95,7	-
'Διάφορα	22	20	2	417,6	-	247,1	-	24,0	53,5	93,0
ΦΩΚΙΔΟΣ	46	44	2	2394,7	80,8	1675,9	498,4	82,8	-	57,0
'Οδοποιΐας	17	16	1	1950,2	-	1553,2	380,2	16,7	-	-
'Υδρεύσεως	4	4	0	31,8	-	-	-	31,8	-	-
'Εγγειοβελτιωτικά	13	12	1	224,2	43,9	89,0	-	34,2	-	57,0
'Οικοδομικά	9	9	0	161,9	36,8	6,9	118,2	-	-	-
'Διάφορα	3	3	0	26,7	-	26,7	-	-	-	-
ΠΕΛΟΠΟΝΝΗΣΟΣ	472	378	94	17709,3	1029,2	4614,2	3679,6	3940,8	1652,8	2792,9
'Οδοποιΐας	164	119	45	5877,1	198,9	702,5	1875,3	1470,2	776,4	853,9
'Υδρεύσεως	138	116	22	4119,7	191,6	1426,9	137,3	1583,4	404,8	375,7
'Εγγειοβελτιωτικά	74	66	8	3824,9	-	1769,2	1039,1	683,2	74,6	258,7
'Οικοδομικά	45	40	5	3201,4	501,2	715,5	627,9	40,0	198,6	1118,2
'Διάφορα	51	37	14	686,3	137,5	0,1	-	164,0	198,4	186,3

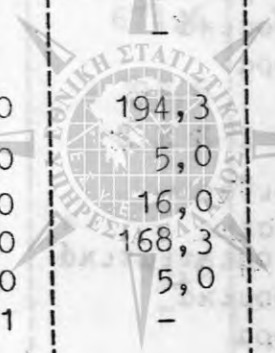
1	2	3	4	5	6	7	8	9	10	11
Α Ρ Γ Ο Λ Ι Δ Ο Σ	30	19	11	1556,1	116,6	34,9	728,3	658,1	18,2	-
'Οδοποιΐας	14	7	7	1081,1	53,6	-	708,3	319,2	-	-
'Υδρεύσεως	10	7	3	294,2	-	-	-	276,0	18,2	-
'Εγγειοβελτιωτικά	3	2	1	62,9	-	-	-	62,9	-	-
Οικόδομικά	3	3	0	117,9	63,0	34,9	20,0	-	-	-
Διάφορα	0	0	0	-	-	-	-	-	-	-
Α Ρ Κ Α Δ Ι Α Σ	95	66	29	1640,4	48,9	208,6	244,4	692,9	336,2	109,3
'Οδοποιΐας	42	29	13	585,3	-	138,0	-	308,3	79,7	59,3
'Υδρεύσεως	28	22	6	561,2	36,1	70,6	137,3	167,7	149,4	-
'Εγγειοβελτιωτικά	11	8	3	128,9	-	-	7,1	121,7	-	-
Οικόδομικά	3	3	0	165,7	-	-	100,0	-	15,7	50,0
Διάφορα	11	4	7	199,3	12,8	-	-	95,1	91,5	-
Α Χ Α Ι Α Σ	57	53	4	1480,6	121,0	311,3	-	398,5	400,5	249,3
'Οδοποιΐας	15	14	1	383,1	97,0	-	-	56,1	211,6	18,4
'Υδρεύσεως	15	13	2	315,2	-	-	-	301,9	13,3	-
'Εγγειοβελτιωτικά	10	10	0	456,4	-	215,3	-	40,6	-	200,5
Οικόδομικά	4	4	0	199,1	-	96,0	-	-	103,1	-
Διάφορα	13	12	1	126,8	24,0	-	-	-	72,4	30,4
Η Λ Ε Ι Α Σ	60	33	27	2094,7	260,0	-	140,0	730,1	224,6	740,0
'Οδοποιΐας	36	16	20	1432,7	-	-	140,0	412,1	140,6	740,0
'Υδρεύσεως	6	2	4	159,8	-	-	-	140,8	19,0	-
'Εγγειοβελτιωτικά	11	10	1	187,2	-	-	-	172,3	14,9	-
Οικόδομικά	4	3	1	299,7	260,0	-	-	-	39,7	-
Διάφορα	3	2	1	15,3	-	-	-	4,9	10,4	-

1	2	3	4	5	6	7	8	9	10	11
Κ Ο Ρ Ι Ν Θ Ι Α Σ	34	34	0	2489,9	160,0	54,5	1515,0	405,3	173,9	181,2
'Οδοποιΐας	3	3	0	291,0	-	-	291,0	-	-	-
'Υδρεύσεως	14	14	0	499,7	-	-	-	315,0	127,0	57,8
'Εγγειοβελτιωτικά	10	10	0	1187,5	-	-	1032,0	50,4	46,9	58,2
Οικοδομικά	6	6	0	491,7	160,0	54,5	192,0	40,0	-	45,2
Διάφορα	1	1	0	20,0	-	-	-	-	-	20,0
Λ Α Κ Ω Ν Ι Α Σ	49	46	3	1799,3	48,3	710,1	765,0	234,0	41,1	0,8
'Οδοποιΐας	21	21	0	1014,5	48,3	114,5	725,0	111,5	15,2	-
'Υδρεύσεως	9	9	0	403,4	-	378,0	-	8,5	16,8	-
'Εγγειοβελτιωτικά	10	8	2	278,7	-	217,5	-	54,9	6,3	-
Οικοδομικά	1	1	0	40,0	-	-	40,0	-	-	-
Διάφορα	8	7	1	62,8	-	0,1	-	59,1	2,8	0,8
Μ Ε Σ Σ Η Ν Ι Α Σ	147	127	20	6648,3	274,3	3294,7	286,9	821,9	458,4	1512,2
'Οδοποιΐας	33	29	4	1089,4	-	450,0	11,0	262,9	329,3	36,2
'Υδρεύσεως	56	49	7	1886,3	155,4	978,3	-	373,6	61,1	317,9
'Εγγειοβελτιωτικά	19	18	1	1523,3	-	1336,4	-	180,4	6,5	-
Οικοδομικά	24	20	4	1887,3	18,2	530,0	275,9	-	40,2	1023,0
Διάφορα	15	11	4	262,0	100,7	-	-	4,9	21,3	135,1
Ι Ο Ν Ι Ο Ι Ν Η Σ Ο Ι	218	184	34	11602,9	273,3	5282,4	1611,2	2285,7	1529,7	620,6
'Οδοποιΐας	104	87	17	2682,6	-	285,2	1298,3	1087,2	-	12,0
'Υδρεύσεως	57	50	7	1806,4	-	262,4	-	939,0	-	605,0
'Εγγειοβελτιωτικά	18	14	4	268,2	-	69,0	-	199,3	-	-
Οικοδομικά	20	17	3	876,6	273,3	369,3	230,4	-	-	3,5
Διάφορα	19	16	3	5969,0	-	4296,5	82,5	60,3	1529,7	-

1	2	3	4	5	6	7	8	9	10	11
Ζ Α Κ Υ Ν Θ Ο Υ	58	36	22	1554,0	15,0	387,8	30,8	1116,8	-	3,5
'Οδοποιΐας	28	17	11	464,8	-	-	30,8	434,0	-	-
'Υδρεύσεως	19	13	6	692,7	-	54,0	-	638,7	-	-
'Εγγειοβελτιωτικά	3	0	3	40,3	-	-	-	40,3	-	-
Οικόδομικά	5	4	1	313,3	15,0	294,8	-	-	-	3,5
Διάφορα	3	2	1	42,8	-	39,0	-	3,8	-	-
Κ Ε Ρ Κ Υ Ρ Α Σ	93	86	7	8203,5	41,2	4464,3	805,6	767,6	1529,7	595,0
'Οδοποιΐας	54	51	3	1386,7	-	285,2	572,6	529,0	-	-
'Υδρεύσεως	18	18	0	799,5	-	-	-	204,5	-	595,0
'Εγγειοβελτιωτικά	5	5	0	93,5	-	59,3	-	34,2	-	-
Οικόδομικά	9	7	2	321,7	41,2	74,5	206,0	-	-	-
Διάφορα	7	5	2	5602,1	-	4045,3	27,0	-	1529,7	-
Κ Ε Φ Α Λ Λ Η Ν Ι Α Σ	36	33	3	1309,7	150,0	430,2	541,9	187,5	-	-
'Οδοποιΐας	15	13	2	646,9	-	-	541,9	105,0	-	-
'Υδρεύσεως	8	8	0	226,9	-	208,4	-	18,5	-	-
'Εγγειοβελτιωτικά	3	2	1	25,3	-	9,7	-	15,6	-	-
Οικόδομικά	4	4	0	150,0	150,0	-	-	-	-	-
Διάφορα	6	6	0	260,7	-	212,2	-	48,5	-	-
Λ Ε Υ Κ Α Δ Ο Σ	31	29	2	535,7	67,1	-	232,9	213,6	-	22,0
'Οδοποιΐας	7	6	1	184,2	-	-	153,0	19,2	-	12,0
'Υδρεύσεως	12	11	1	87,4	-	-	-	77,3	-	10,0
'Εγγειοβελτιωτικά	7	7	0	109,2	-	-	-	109,2	-	-
Οικόδομικά	2	2	0	91,5	67,1	-	24,0	-	-	-
Διάφορα	3	3	0	63,4	-	-	55,5	7,9	-	-




1	2	3	4	5	6	7	8	9	10	11
Η Π Ε Ι Ρ Ο Σ	164	143	21	11620,6	542,8	7746,4	2027,1	827,1	256,6	220,6
'Οδοποιΐας	38	31	7	4428,7	230,0	2925,4	908,0	311,3	5,6	48,4
'Υδρεύσεως	13	12	1	312,5	-	-	-	271,8	21,7	19,0
'Εγγειοβελτιωτικά	58	51	7	4405,6	99,2	3485,6	491,0	127,0	168,3	34,5
Οικοδομικά	42	36	6	2267,2	174,1	1269,3	564,0	100,0	61,1	98,8
Διάφορα	13	13	0	206,5	39,5	66,0	64,2	17,1	-	19,8
Α Ρ Τ Η Σ	43	38	5	1659,7	99,2	980,5	468,8	70,1	22,7	18,4
'Οδοποιΐας	8	8	0	285,3	-	-	248,0	18,2	0,6	18,4
'Υδρεύσεως	5	4	1	15,5	-	-	-	9,8	5,7	-
'Εγγειοβελτιωτικά	15	12	3	480,4	99,2	339,2	-	42,0	-	-
Οικοδομικά	11	10	1	814,3	-	641,3	156,6	-	16,5	-
Διάφορα	4	4	0	64,2	-	-	64,2	-	-	-
Θ Ε Σ Π Ρ Ω Τ Ι Α Σ	14	12	2	1410,7	7,4	622,6	683,2	-	-	97,5
'Οδοποιΐας	8	7	1	1017,5	-	357,6	659,9	-	-	-
'Υδρεύσεως	0	0	0	-	-	-	-	-	-	-
'Εγγειοβελτιωτικά	1	1	0	250,0	-	250,0	-	-	-	-
Οικοδομικά	5	4	1	143,2	7,4	15,0	23,3	-	-	97,5
Διάφορα	0	0	0	-	-	-	-	-	-	-
Ι Ω Α Ν Ν Ι Ν Ω Ν	87	76	11	7222,2	166,7	5331,6	689,0	757,0	194,3	83,5
'Οδοποιΐας	19	14	5	2591,0	-	2263,0	-	293,0	5,0	30,0
'Υδρεύσεως	8	8	0	297,0	-	-	-	262,0	16,0	19,0
'Εγγειοβελτιωτικά	40	36	4	3311,4	-	2532,6	491,0	85,0	168,3	34,5
Οικοδομικά	13	11	2	939,7	166,7	470,0	198,0	100,0	5,0	-
Διάφορα	7	7	0	83,1	-	66,0	-	17,1	-	-
					. / .					



1	2	3	4	5	6	7	8	9	10	11
Π Ρ Ε Β Ε Ζ Η Σ	20	17	3	1328,0	269,5	811,6	186,1	-	39,6	21,4
'Οδοποιΐας	3	2	1	534,8	230,0	304,8	-	-	-	-
'Υδρεύσεως	0	0	0	-	-	-	-	-	-	-
'Εγγειοβελτιωτικά	2	2	0	363,8	-	363,8	-	-	-	-
Οικόδομικά	13	11	2	370,0	-	143,0	186,1	-	39,6	1,3
Διάφορα	2	2	0	59,3	39,5	-	-	-	-	19,8
Θ Ε Σ Σ Α Λ Ι Α	170	146	24	16000,1	321,4	10152,8	2169,2	1856,0	745,5	755,1
'Οδοποιΐας	62	49	13	4642,4	219,0	2623,6	1554,0	94,9	151,0	-
'Υδρεύσεως	35	31	4	1418,2	-	-	-	978,4	439,7	-
'Εγγειοβελτιωτικά	34	31	3	2594,0	102,4	1607,7	50,0	751,8	76,8	5,2
Οικόδομικά	20	20	0	673,6	-	12,9	565,2	-	-	95,5
Διάφορα	19	15	4	6671,8	-	5908,6	-	30,8	78,0	654,4
Κ Α Ρ Δ Ι Τ Σ Η Σ	42	39	3	4266,9	102,4	2494,5	1330,0	340,0	-	-
'Οδοποιΐας	12	10	2	1955,9	-	1040,9	915,0	-	-	-
'Υδρεύσεως	9	9	0	340,0	-	-	-	340,0	-	-
'Εγγειοβελτιωτικά	6	5	1	1247,9	102,4	1145,5	-	-	-	-
Οικόδομικά	13	13	0	415,0	-	-	415,0	-	-	-
Διάφορα	2	2	0	308,1	-	308,1	-	-	-	-
Λ Α Ρ Ι Σ Η Σ	66	56	10	3455,2	-	1727,8	452,0	282,0	333,8	659,6
'Οδοποιΐας	34	27	7	1399,6	-	896,8	366,0	-	136,8	-
'Υδρεύσεως	9	9	0	159,3	-	-	-	38,4	120,9	-
'Εγγειοβελτιωτικά	10	10	0	471,0	-	223,8	-	222,8	19,2	5,2
Οικόδομικά	2	2	0	86,0	-	-	86,0	-	-	-
Διάφορα	11	8	3	1339,3	-	607,2	-	20,8	57,0	654,4

1	2	3	4	5	6	7	8	9	10	11
Μ Α Γ Ν Η Σ Ι Α Σ	33	27	6	6948,8	-	5539,3	-	1192,9	216,5	-
'Οδοποιΐας	5	4	1	635,9	-	546,0	-	89,9	-	-
'Υδρεύσεως	11	9	2	712,8	-	-	-	564,0	148,8	-
'Εγγειοβελτιωτικά	12	10	2	586,7	-	-	-	529,0	57,7	-
Οικόδομικά	0	0	0	-	-	-	-	-	-	-
Διάφορα	5	4	1	5013,3	-	4993,3	-	10,0	10,0	-
Τ Ρ Ι Κ Α Λ Ω Ν	29	24	5	1329,2	219,0	391,1	387,3	41,1	195,2	95,5
'Οδοποιΐας	11	8	3	651,1	219,0	139,9	273,0	5,0	14,2	-
'Υδρεύσεως	6	4	2	206,1	-	-	-	36,1	170,0	-
'Εγγειοβελτιωτικά	6	6	0	288,4	-	238,4	50,0	-	-	-
Οικόδομικά	5	5	0	172,7	-	12,9	64,3	-	-	95,5
Διάφορα	1	1	0	11,0	-	-	-	-	11,0	-
Μ Α Κ Ε Δ Ο Ν Ι Α	635	533	102	58118,3	1095,6	34300,5	9265,3	4932,8	3650,7	4873,4
'Οδοποιΐας	189	160	29	10475,5	-	2879,1	3212,2	1303,4	1543,7	1537,1
'Υδρεύσεως	115	95	20	5182,4	124,0	1680,6	457,7	1578,8	734,3	606,9
'Εγγειοβελτιωτικά	133	111	22	20153,7	698,3	12720,4	4329,5	1733,4	446,9	225,1
Οικόδομικά	119	100	19	12017,1	195,8	9627,6	1135,6	55,7	251,1	751,4
Διάφορα	79	67	12	10289,6	77,5	7392,9	130,2	261,5	674,6	1752,9
Δ Ρ Α Μ Α Σ	41	35	6	3396,4	430,3	1080,0	1792,4	-	93,6	-
'Οδοποιΐας	6	6	0	502,4	-	31,4	471,0	-	-	-
'Υδρεύσεως	5	4	1	431,9	-	-	431,9	-	-	-
'Εγγειοβελτιωτικά	27	23	4	2368,4	430,3	1048,6	889,5	-	-	-
Οικόδομικά	3	2	1	93,6	-	-	-	-	93,6	-
Διάφορα	0	0	0	-	-	-	-	-	-	-

	1	2	3	4	5	6	7	8	9	10	11
Η Μ Α Θ Ι Α Σ	30	28	2	5326,1	-	51,3	1000,0	3780,7	434,5	59,6	
'Οδοποιΐας	12	11	1	430,6	-	-	-	249,2	161,8	19,6	
'Υδρεύσεως	1	1	0	32,0	-	-	-	-	132,0	-	
'Εγγειοβελτιωτικά	9	9	0	4617,8	-	-	1000,0	3440,0	137,8	40,0	
Οικόδομικά	3	2	1	130,5	-	51,3	-	23,5	55,7	-	
Διάφορα	5	5	0	115,3	-	-	-	68,0	47,3	-	
Θ Ε Σ Σ Α Λ Ο Ν Ι Κ Η Σ	170	154	16	29461,4		166,0	24051,6	81,1	16,4	1359,2	3787,1
'Οδοποιΐας	75	70	5	3141,1		-	1376,3	-	5,0	767,0	992,8
'Υδρεύσεως	29	28	1	1478,4		-	828,6	-	9,1	42,8	597,8
'Εγγειοβελτιωτικά	11	9	2	8106,8		166,0	7618,7	-	2,3	207,7	112,2
Οικόδομικά	23	23	0	8623,7		-	8131,3	81,1	-	61,0	-
Διάφορα	32	24	8	8111,4		-	6096,7	-	-	280,7	1734,0
Κ Ε Τ Β Α Λ Α Σ Σ Ε	117	78	39	5696,6		44,4	4102,3	157,8	298,3	657,2	436,6
'Οδοποιΐας	30	14	16	634,4		-	142,9	90,0	100,1	182,3	119,0
'Υδρεύσεως	24	15	9	819,9		-	536,1	-	14,5	260,2	9,1
'Εγγειοβελτιωτικά	29	22	7	2394,0		38,0	2120,0	-	162,0	15,9	58,1
Οικόδομικά	15	10	5	621,4		6,4	317,4	49,4	-	16,7	231,5
Διάφορα	19	17	2	1227,0		-	986,0	18,4	21,6	182,1	18,9
Κ Α Σ Τ Ο Ρ Ι Α Σ	17	14	3	818,6		182,0	235,0	227,0	100,6	-	74,0
'Οδοποιΐας	2	2	0	205,0		-	-	205,0	-	-	-
'Υδρεύσεως	0	0	0	-		-	-	-	-	-	-
'Εγγειοβελτιωτικά	8	8	0	164,6		64,0	-	-	100,6	-	-
Οικόδομικά	7	4	3	449,0		118,0	235,0	22,0	-	-	74,0
Διάφορα	0	0	0	-		-	-	-	-	-	-



1	2	3	4	5	6	7	8	9	10	11
Κ Ι Λ Κ Ι Σ	29	26	3	508,6	-	219,2	279,3	10,1	-	-
'Οδοποιΐας	4	2	2	282,0	-	2,7	279,3	-	-	-
'Υδρεύσεως	0	0	0	-	-	-	-	-	-	-
'Εγγειοβελτιωτικά	1	1	0	10,1	-	-	-	10,1	-	-
Οικοδομικά	24	23	1	216,5	-	216,5	-	-	-	-
Διάφορα	-	-	-	-	-	-	-	-	-	-
Κ Ο Ζ Α Ν Η Σ	67	55	12	3308,2	-	1799,4	234,5	1160,7	113,6	-
'Οδοποιΐας	16	13	3	883,1	-	708,4	-	149,3	25,3	-
'Υδρεύσεως	26	21	5	1063,9	-	315,9	-	696,6	51,4	-
'Εγγειοβελτιωτικά	12	11	1	956,2	-	775,1	-	162,1	19,0	-
Οικοδομικά	3	1	2	234,5	-	-	234,5	-	-	-
Διάφορα	10	9	1	170,5	-	-	-	152,7	17,9	-
Π Ε Λ Λ Η Σ	22	20	2	2653,6	-	55,0	1523,1	1075,5	-	-
'Οδοποιΐας	10	10	0	2081,1	-	-	1304,1	777,0	-	-
'Υδρεύσεως	7	7	0	298,5	-	-	-	298,5	-	-
'Εγγειοβελτιωτικά	0	0	0	-	-	-	-	-	-	-
Οικοδομικά	5	3	2	274,0	-	55,0	219,0	-	-	-
Διάφορα	0	0	0	-	-	-	-	-	-	-
Π Ι Ε Ρ Ι Δ Σ	22	22	0	1673,6	-	236,0	-	-	1040,9	396,7
'Οδοποιΐας	11	11	0	1070,3	-	213,0	-	-	460,6	396,7
'Υδρεύσεως	5	5	0	349,9	-	-	-	-	349,9	-
'Εγγειοβελτιωτικά	2	2	0	23,0	-	23,0	-	-	-	-
Οικοδομικά	2	2	0	43,2	-	-	-	-	43,2	-
Διάφορα	2	2	0	187,2	-	-	-	-	187,2	-


. / X .

1	2	3	4	5	6	7	8	9	10	11
Σ Ε Ρ Ρ Ω Ν	44	34	10	2339,5	20,1	1086,8	28,0	975,8	137,4	91,4
'Οδοποιΐας	2	2	0	247,3	-	229,0	-	18,3	-	-
'Υδρεύσεως	9	8	1	279,7	-	-	-	279,7	-	-
'Εγγειοβελτιωτικά	22	14	8	965,1	-	135,1	-	637,7	137,4	54,9
Οικόδομικά	6	6	0	505,6	20,1	421,0	28,0	-	-	36,5
Διάφορα	5	4	1	341,7	-	301,7	-	40,0	-	-
Φ Λ Ω Ρ Ι Ν Η Σ	40	34	6	1400,1	77,5	255,0	865,5	13,0	189,1	-
'Οδοποιΐας	6	4	2	662,6	-	-	573,7	-	88,9	-
'Υδρεύσεως	4	2	2	68,8	-	-	25,8	13,0	30,0	-
'Εγγειοβελτιωτικά	1	1	0	27,0	-	-	-	-	27,0	-
Οικόδομικά	23	21	2	505,2	-	246,5	222,2	-	36,5	-
Διάφορα	6	6	0	136,5	77,5	8,5	43,8	-	6,7	-
Χ Α Λ Κ Ι Δ Ι Κ Η Σ	36	33	3	1535,8	124,0	180,2	296,0	847,9	-	87,7
'Οδοποιΐας	15	15	0	335,8	-	175,3	40,0	91,8	-	28,7
'Υδρεύσεως	5	4	1	359,4	124,0	-	-	235,4	-	-
'Εγγειοβελτιωτικά	11	11	0	520,7	-	-	-	520,7	-	-
Οικόδομικά	5	3	2	319,9	-	4,9	256,0	-	-	59,0
Διάφορα	0	0	0	-	-	-	-	-	-	-
Θ Ρ Α Κ Η	146	104	42	10659,1	1016,5	5300,1	1332,7	1858,2	591,3	560,2
'Οδοποιΐας	49	41	8	3383,1	-	1554,6	1046,4	321,9	95,0	364,2
'Υδρεύσεως	43	30	13	1422,0	-	40,0	-	1030,1	348,9	3,0
'Εγγειοβελτιωτικά	15	7	8	3688,8	470,9	3046,0	-	153,4	18,5	-
Οικόδομικά	21	13	8	1457,5	545,6	497,9	118,0	-	103,0	193,0
Διάφορα	18	13	5	707,7	-	161,7	168,3	352,9	24,9	-

1	2	3	4	5	6	7	8	9	10	11
Ε Β Ρ Ο Υ	105	79	26	8773,8	970,9	5055,6	957,7	952,4	276,8	560,2
'Οδοποιΐας	39	33	6	2764,0	-	1554,6	671,4	151,0	22,8	364,2
'Υδρεύσεως	24	17	7	576,2	-	-	-	397,4	175,8	3,0
'Εγγειοβελτιωτικά	13	7	6	3586,6	470,9	3046,0	-	51,2	18,5	-
Οικόδομικά	14	10	4	1194,2	500,0	347,9	118,0	-	35,3	193,0
Διάφορα	15	12	3	652,7	-	107,2	168,3	352,9	24,4	-
Ε Λ Ν Θ Η Σ	4	0	4	98,5	45,0	32,5	21,0	-	-	-
'Οδοποιΐας	1	0	1	21,0	-	-	21,0	-	-	-
'Υδρεύσεως	0	0	0	-	-	-	-	-	-	-
'Εγγειοβελτιωτικά	0	0	0	-	-	-	-	-	-	-
Οικόδομικά	2	0	2	55,0	45,0	10,0	-	-	-	-
Διάφορα	1	0	1	22,5	-	22,5	-	-	-	-
Ρ Ο Δ Ο Π Η Σ	37	25	12	1786,8	0,6	212,0	354,0	905,7	314,4	-
'Οδοποιΐας	9	8	1	598,1	-	-	354,0	170,9	73,2	-
'Υδρεύσεως	19	13	6	845,8	-	40,0	-	632,7	173,1	-
'Εγγειοβελτιωτικά	2	0	2	102,2	-	-	-	102,2	-	-
Οικόδομικά	5	3	2	208,3	0,6	140,0	-	-	67,7	-
Διάφορα	2	1	1	32,5	-	32,0	-	-	0,5	-
Ν Η Σ Ο Ι Λ Ι Γ Α Ι Ο Υ	319	285	34	11881,4	424,5	1066,6	1143,6	8345,2	480,6	421,0
'Οδοποιΐας	124	111	13	5256,9	220,0	155,0	1057,4	3580,1	198,0	46,4
'Υδρεύσεως	71	69	2	2627,7	-	45,0	-	2404,5	29,9	148,3
'Εγγειοβελτιωτικά	55	52	3	1430,6	-	106,0	-	1292,2	29,9	2,5
Οικόδομικά	18	13	5	1138,0	134,0	210,0	86,2	542,8	100,5	64,5
Διάφορα	51	40	11	1428,2	70,5	550,6	-	525,6	122,2	159,3

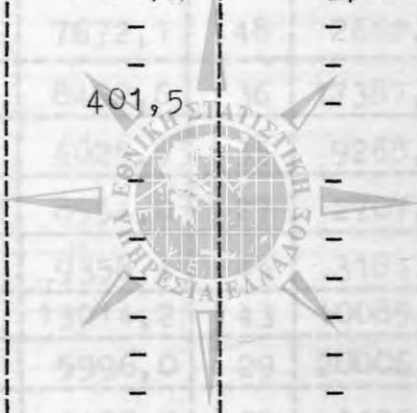
. // .

	1	2	3	4	5	6	7	8	9	10	11
Δ Ω Δ Ε Κ Α Ν Ν Η Σ Ο Υ	88	83	5	3600,8	-	-	-	2844,7	453,7	302,4	
'Οδοποιΐας	32	28	4	1216,6	-	-	-	999,1	171,1	46,4	
'Υδρεύσεως	25	24	1	1500,2	-	-	-	1322,0	29,9	148,3	
'Εγγειοβελτιωτικά	16	16	0	504,4	-	-	-	474,5	29,9	-	
Οικόδομικά	8	8	0	206,4	-	-	-	41,4	100,5	64,5	
Διάφορα	7	7	0	173,1	-	-	-	7,7	122,2	43,2	
Κ Υ Κ Λ Α Δ Ω Ν	24	20	4	2075,6	-	366,2	178,0	1531,4	-	-	
'Οδοποιΐας	9	8	1	798,0	-	-	178,0	620,0	-	-	
'Υδρεύσεως	6	6	0	410,0	-	-	-	410,0	-	-	
'Εγγειοβελτιωτικά	0	0	0	-	-	-	-	-	-	-	
Οικόδομικά	6	3	3	711,4	-	210,0	-	501,4	-	-	
Διάφορα	3	3	0	156,2	-	156,2	-	-	-	-	
Λ Ε Σ Β Ο Υ	93	83	10	2768,6	204,5	56,4	265,2	2102,3	26,9	113,3	
'Οδοποιΐας	30	27	3	1295,3	-	-	225,4	1043,0	26,9	-	
'Υδρεύσεως	24	24	0	277,1	-	-	-	277,1	-	-	
'Εγγειοβελτιωτικά	16	16	0	497,6	-	-	-	495,1	-	2,5	
Οικόδομικά	3	1	2	173,8	134,0	-	39,8	-	-	-	
Διάφορα	20	15	5	524,9	70,5	56,4	-	287,2	-	110,8	
Σ Α Μ Ο Υ	28	23	5	1313,9	-	-	243,4	1070,5	-	-	
'Οδοποιΐας	12	10	2	734,3	-	-	197,0	537,3	-	-	
'Υδρεύσεως	6	6	0	262,5	-	-	-	262,5	-	-	
'Εγγειοβελτιωτικά	4	4	0	158,4	-	-	-	158,4	-	-	
Οικόδομικά	1	1	0	46,4	-	-	46,4	-	-	-	
Διάφορα	5	2	3	112,4	-	-	-	112,4	-	-	



..//.

1	2	3	4	5	6	7	8	9	10	11
Χ Ι Ο Υ	86	76	10	2122,5	220,0	644,0	457,0	796,2	-	5,3
'Οδοποιΐας	41	38	3	4212,8	220,0	155,0	457,0	380,8	-	-
'Υδρεύσεως	10	9	1	-177,9	-	45,0	-	132,9	-	-
'Εγγειοβελτιωτικά	19	16	3	-270,2	-	106,0	-	164,2	-	-
'Οικόδομικά	0	0	0	-	-	-	-	-	-	-
Διάφορα	16	13	3	-461,6	-	338,0	-	118,3	-	5,3
Κ Ρ Η Τ Η	338	256	82	9203,2	690,7	2471,9	1380,1	2257,0	2271,7	131,9
'Οδοποιΐας	108	74	34	2376,6	305,0	950,7	230,9	477,9	387,0	25,1
'Υδρεύσεως	102	74	28	3000,6	70,7	23,7	541,5	1120,3	1212,3	32,1
'Εγγειοβελτιωτικά	74	64	10	1902,3	122,5	679,5	465,3	621,8	13,1	-
'Οικόδομικά	25	20	5	729,0	108,0	235,1	100,0	-	211,3	74,6
Διάφορα	29	24	5	1194,8	84,5	583,0	42,3	37,0	447,9	-
Η Ρ Α Κ Λ Ε Ι Ο Υ	102	68	34	5119,5	20,0	1142,6	1224,5	1160,6	1558,5	13,2
'Οδοποιΐας	22	16	6	635,9	-	75,0	178,4	247,0	135,5	-
'Υδρεύσεως	45	25	20	2197,6	-	-	541,5	621,4	1021,6	13,2
'Εγγειοβελτιωτικά	25	17	8	1377,1	-	619,5	465,3	292,3	-	-
'Οικόδομικά	4	4	0	204,4	-	165,1	39,3	-	-	-
Διάφορα	6	6	0	704,5	20,0	283,0	-	-	401,5	-
Λ Α Σ Ι Θ Ι Ο Υ	9	5	4	608,1	166,5	437,3	4,3	-	-	-
'Οδοποιΐας	4	2	2	405,5	-	405,5	-	-	-	-
'Υδρεύσεως	0	0	0	-	-	-	-	-	-	-
'Εγγειοβελτιωτικά	2	1	1	134,3	102,5	31,8	-	-	-	-
'Οικόδομικά	2	1	1	57,3	53,0	-	4,3	-	-	-
Διάφορα	1	0	0	11,0	11,0	-	-	-	-	-



//

1	2	3	4	5	6	7	8	9	10	11
Ρ Ε Θ Υ Μ Ν Η Σ	160	117	43	1975,5	434,2	555,0	1,5	771,7	144,1	68,9
'Οδοποιΐας	69	43	26	759,0	305,0	155,2	-	212,0	86,9	-
'Υδρεύσεως	34	26	8	498,5	70,7	23,7	-	372,7	12,5	18,9
'Εγγειοβελτιωτικά	24	23	1	169,4	-	6,2	-	150,0	13,1	-
Οικοδομικά	17	13	4	199,8	55,0	70,0	1,5	-	23,3	50,0
Διάφορα	16	12	4	348,8	3,5	300,0	-	37,0	8,2	-
Χ Α Ν Ι Ω Ν	57	66	1	1500,2	70,0	337,0	149,7	324,6	569,1	49,7
'Οδοποιΐας	13	13	0	576,2	-	315,0	52,5	18,9	164,7	25,1
'Υδρεύσεως	23	23	0	304,5	-	-	-	126,3	178,2	-
'Εγγειοβελτιωτικά	23	23	0	221,5	20,0	22,0	-	179,5	-	-
Οικοδομικά	2	2	0	267,5	-	-	54,9	-	188,0	24,6
Διάφορα	6	5	1	130,6	50,0	-	42,3	-	38,3	-



Π Ι Ν Α Κ 5

Κατανομή αριθμού και όλικής αξίας περατωθέντων τεχνικών έργων κατά χρόνον περατώσεως και γενικής κατηγορίας έργων.

Ἄξια εἰς χιλιάδας δραχμῶν.

Ἔτη καὶ μῆνες περατώσεως	Ἀριθμὸς καὶ ὀλική ἀξία περατωθέντων ἔργων											
	Σύνολον		Ὀδοποιίας		Υδρούσεως		Ἐγγειοβελτιωτ.		Οἰκοδομικά		Διάφορα	
	Ἔργα	Ἀξία	Ἔργα	Ἀξία	Ἔργα	Ἀξία	Ἔργα	Ἀξία	Ἔργα	Ἀξία	Ἔργα	Ἀξία
1961:	4049	470501,2	1750	216947,1	632	52558,6	696	90405,9	485	44268,2	486	66321,
1ον Τρίμηνον	617	66461,1	275	35220,9	80	7355,4	110	11389,6	79	5890,9	73	6604,
2ον Τρίμηνον	906	92676,0	379	37608,1	151	15151,3	77	15742,0	85	7654,1	114	16520,
3ον Τρίμηνον	897	92336,0	443	42678,3	123	10059,2	160	24396,0	74	6478,0	97	8724,
Ὀκτώβριος	389	49576,0	150	24623,4	52	3774,0	55	11108,3	72	5207,6	60	4862,
Νοέμβριος	408	51620,6	168	14577,9	74	6745,9	67	5487,6	46	2685,3	53	22123,
Δεκέμβριος	832	117831,5	335	62238,5	152	9472,8	127	22282,4	129	16352,3	89	7485,
1962:												
Ἰανουάριος	534	39747,5	180	14513,2	134	7837,0	105	7062,5	67	7672,1	48	2662,
Φεβρουάριος	257	39752,4	97	7654,9	43	1984,5	52	4233,0	29	8492,6	36	17387,
Μάρτιος	260	28500,3	85	5090,8	46	4235,8	46	3880,2	48	6025,5	35	9268,
Ἀπρίλιος	257	37874,4	74	17639,3	45	3483,9	63	6189,8	48	8554,0	27	2707,
Μάιος	445	60116,0	180	11405,1	85	5935,7	77	30232,0	58	9358,4	45	3184,
Ἰούνιος	354	49916,4	150	13218,0	63	5792,5	54	7806,3	44	13014,2	43	10085,
Ἰούλιος	196	40875,0	71	9688,2	34	2777,7	25	2406,4	37	5996,0	29	20006,
Αὐγουστος	282	24524,7	96	6163,5	66	8037,6	47	5793,4	38	3410,0	35	1120,
Σεπτέμβριος	197	121662,9	87	5496,2	19	2699,2	34	7646,2	24	2991,6	33	102829,
Ὀκτώβριος	314	58606,1	107	18734,1	48	3585,3	70	8745,4	51	7573,0	38	19968,
Νοέμβριος	286	49878,4	117	31351,1	49	5006,7	29	3045,2	62	5034,6	29	5440

Π Ι Ν Α Ε 6

Κατανομής αριθμού και όλικής αξίας περατωθέντων τεχνικῶν ἔργων κατά γεωγραφικά διαμερίσματα και γενικής κατηγορίας ἔργων.

Ἄξια εἰς χιλιάδας δραχμῶν.

Διαμερίσματα	Ἀριθμός και ὀλική αξία περατωθέντων ἔργων											
	Σύνολον		Ὀδοποιίας		Υδροϋσεως		Ἐγγειοβελτιωτ.		Ὀικοδομικά		Διάφορα	
	Ἔργα	Ἄξια	Ἔργα	Ἄξια	Ἔργα	Ἄξια	Ἔργα	Ἄξια	Ἔργα	Ἄξια	Ἔργα	Ἄξια
1961:												
Ἰανουάριος-Νοέμβρ.	3217	352669,7	1415	154708,6	480	43085,8	569	68123,5	356	27915,9	397	58835,9
1962:												
Ἰανουάριος-Νοέμβρ.	3382	551454,1	1244	140954,4	632	51375,9	602	87040,4	506	78122,0	398	193961,4
Ἐκ τούτων:												
Περιφ. Πρωτευούσης	123	191551,6	39	9459,9	-	-	-	-	55	26617,1	29	155474,6
Λ. Στερεά Ἑλλάς & Εὐβοία	304	55015,6	116	28910,9	70	9716,9	65	9954,5	15	4420,2	38	2013,1
Πελοπόννησος	772	55599,0	310	17297,5	117	10980,5	215	17262,0	54	4882,6	76	5176,4
Ἰόνιοι Νῆσοι	291	23612,2	141	10656,2	72	4325,3	26	4178,0	19	1408,7	33	3044,0
Ἠπειρος	301	19271,3	119	7612,7	74	5585,7	30	1995,9	55	3079,7	23	997,3
Θεσσαλία	243	62230,4	83	20080,1	42	3798,5	43	29458,5	52	7541,0	23	1352,3
Μακεδονία	469	65691,2	109	23369,2	56	5739,5	105	12711,2	139	21306,3	60	2565,0
Θράκη	232	18358,7	80	5393,7	76	3570,5	24	4000,2	29	1999,1	23	3395,2
Νῆσοι Αἰγαίου	245	13253,0	96	5678,5	48	2101,7	36	3417,8	23	706,7	42	1348,3
Κρήτη	402	46871,1	151	12495,7	77	5557,3	58	4062,3	65	6160,6	51	18595,2

Π Ι Ν Α Κ 7

Κατανομή αριθμού και όλικής αξίας περατωθέντων τεχνικών έργων κατά γεωγραφικά διαμερίσματα και γενικής κατηγορίας έργων.

Ἄξια εἰς χιλιάδας δραχμῶν.

Διαμερίσματα	Ἀριθμός καὶ ὅλική ἀξία περατωθέντων ἔργων											
	Σύνολον		Ὁδοποιΐας		Υδροϋσεως		Ἐγγειοβελτ.		Οἰκοδομικά		Διάφορα	
	Ἔργα	Ἀξία	Ἔργα	Ἀξία	Ἔργα	Ἀξία	Ἔργα	Ἀξία	Ἔργα	Ἀξία	Ἔργα	Ἀξία
1961: Νοέμβριος	408	51620,6	168	14577,9	74	6745,9	67	5487,6	46	2685,3	53	22123,9
1962: Νοέμβριος	286	49878,4	117	31351,1	49	5006,7	29	3045,2	62	5034,6	29	5440,8
Ἐκ τούτων:												
Περιφ. Πρωτευούσης	9	4298,5	3	149,1	-	-	-	-	3	52,9	3	4096,5
Α. Στερεά Ἑλλάς καὶ Εὐβοία	11	17316,5	6	15444,8	1	93,9	1	285,5	3	1492,3	-	-
Πελοπόννησος	42	3011,9	16	599,9	8	993,2	9	623,6	7	684,8	2	110,0
Ἰόνιοι Νῆσοι	48	1969,4	30	1004,6	12	807,5	-	-	2	64,3	4	93,0
Ἠπειρος	37	2807,3	10	1288,1	12	704,2	1	40,0	8	342,6	6	432,4
Θεσσαλία	11	8762,6	7	8524,4	1	12,0	1	98,8	1	124,0	1	3,4
Μακεδονία	43	4931,3	11	1652,8	5	683,6	11	1330,5	12	965,3	4	299,1
Θράκη	25	1181,1	7	373,4	-	-	-	-	18	807,7	-	-
Νῆσοι Αἰγαίου	38	3336,5	19	1655,7	6	712,0	3	440,0	6	478,8	4	50,0
Κρήτη	22	2263,3	8	658,3	4	1000,3	3	226,8	2	21,9	5	356,0

Π Ι Ν Α Ε 8

Κατανομή αριθμού και όλικής αξίας περατωθέντων τεχνικών έργων κατά χρόνον έναρξεως έκτελέσεως και γενικής κατηγορίας έργων.

Αξία εις χιλιάδας δραχμών

Χρόνος έναρξεως έκτελέσεως	Αριθμός και όλική αξία περατωθέντων έργων.											
	Σύνολον		Οδοποιΐας		Υδρεύσεως		Εγγειοβελτ.		Οϊκοδομικά		Διάφορα	
	Έργα	Αξία	Έργα	Αξία	Έργα	Αξία	Έργα	Αξία	Έργα	Αξία	Έργα	Αξία
ΣΥΝΟΛΟΝ	3382	551454,1	1244	140954,4	632	51375,9	602	87040,4	506	78122,0	398	193961,4
Μέχρι και τό 1958	19	42426,8	1	129,9	-	-	1	25110,4	15	17170,0	2	16,5
Κατά τό 1959	20	7518,7	2	1201,1	-	-	1	145,8	13	1707,9	4	4463,9
" " 1960	280	70933,2	77	28798,2	63	9118,0	50	9086,7	64	21141,7	26	2788,6
" " 1961	1760	268929,6	705	81207,4	370	28996,6	301	32576,9	202	24216,4	182	101932,3
" " 1962	1303	161645,8	459	29617,8	199	13261,3	249	20120,6	212	13886,0	184	84760,1



Π Ι Ν Α Κ 9

Κατανομή αριθμού και όλικης αξίας περατωθέντων τεχνικών έργων κατά χρόνον έναρξεως
 έκτελέσεως και γενικής κατηγορίας έργων.

'Αξία εις χιλιάδας δραχμών.

Χρόνος έναρξεως έκτελέσεως	'Αριθμός και όλικη αξία περατωθέντων έργων											
	Σύνολον		'Οδοποιίας		'Υδρεύσεως		'Εγγειοβελτ.		Οικοδομικά		Διάφορα	
	"Εργα	'Αξία	"Εργα	'Αξία	"Εργα	'Αξία	"Εργα	'Αξία	"Εργα	'Αξία	"Εργα	'Αξία
ΣΥΝΟΛΟΝ	286	49878,4	117	31351,1	49	5006,7	29	3045,2	62	5034,6	29	5440,8
Μέχρι και τό 1958	-	-	-	-	-	-	-	-	-	-	-	-
Κατά τό 1959	-	-	-	-	-	-	-	-	-	-	-	-
" " 1960	9	8217,4	3	7542,3	2	76,4	-	-	3	102,8	1	95,9
" " 1961	39	19307,0	19	16971,0	8	783,1	4	240,4	5	959,0	3	353,5
" " 1962	238	22354,0	95	6437,8	39	4147,2	25	2804,8	54	3972,8	25	4991,4



Π Ι Ν Α Κ 10

Κατανομή εκτελεσθεισών εργασιών ή μερικωτέρων έργων ως στατιστικών στοιχείων των περατωθέντων τεχνικών έργων, ως και αντίστοιχου αριθμού τεχνικών μονάδων ή αποτιμηθείσης αξίας αυτών κατ'είδος εργασίας ή μερικωτέρου έργου εν έκαστη γενική κατηγορία έργων και κατά γεωγραφικά διαμερίσματα.

Μερικώτερα έργα ή εργασίας κατά κατηγορίας έργων		Είδος μονάδος	Αριθμοί μερικωτέρων έργων ή εργασιών και τεχνικά μονάδες ή αποτιμηθείσα αξία αυτών																								
			1961				1962				Νοέμβριος 1962																
			Σύνολον		Σύνολον		Σύνολον		Σύνολον		Περιφέρεια		Λ. Στερεά		ΕΛ-Εύβοια												
		Νοέμβριος		Νοέμβριος		Νοέμβριος		Νοέμβριος		Πρωτ/σης		λάς & Εύβοια		Εργα Μονάδ.													
		Εργα Μονάδ.		Εργα Μονάδ.		Εργα Μονάδ.		Εργα Μονάδ.		Εργα Μονάδ.		Εργα Μονάδ.		Εργα Μονάδ.													
1		2		3		4		5		6		7		8		9		10		11		12		13		14	
		Α. ΕΡΓΑ ΕΚΦΡΑΖΟΜΕΝΑ ΕΙΣ ΤΕΧΝΙΚΑΣ Ή ΑΠΛΑΣ ΜΟΝΑΔΑΣ																									
I. ΟΔΟΠΟΙΙΑΣ																											
1.	Διανοίξεις	χιλ/	532	1200,5	60	93,9	509	1083,7	55	61,1	1	0,1	1	1,0													
2.	Συμπληρωματικά διανοίξεις	τρα	237	433,9	21	38,7	177	411,0	6	6,2	-	-	-	-													
3.	Επίτευξις βατότητας	"	336	1507,0	38	170,2	244	786,5	21	84,2	-	-	2	6,8													
4.	Αμμοχαλικοστρώσεις	"	393	1632,0	44	149,3	253	721,8	25	84,7	-	-	3	44,0													
5.	Σκυροστρώσεις	"	126	207,8	15	26,8	110	127,7	10	10,7	3	1,3	-	-													
6.	Ασφαλτικά έργασια	"	160	453,3	14	31,2	124	200,9	17	39,9	4	0,9	1	2,0													
II. ΥΔΡΕΥΣΕΩΣ																											
1.	Αγωγοί δικτύου έξωτ. ύδραγ.	Μέτρα	162	198904	23	18652	196	229261	15	14237	-	-	-	-													
2.	Αγωγοί δικτύου έσωτ. ύδραγ.	"	166	270675	19	36397	188	226153	13	16623	-	-	-	-													
3.	Αντλητικά έγκαταστάσεις	H.P.	43	1086	4	84	40	1069	1	10	-	-	-	-													
4.	Δεξαμεναί αποθηκ. ύδατος	M3	109	15375	16	3225	175	19628	12	1560	-	-	-	-													
5.	Κατασκ. ύδρομ. & ύδροληψίας	Μονάδ.	147	342	15	20	201	289	24	31	-	-	1	1													
6.	Διύλιστήρια	"	2	2	-	-	1	1	-	-	-	-	-	-													
7.	Υδρομετρηταί	"	11	2856	-	-	7	6730	2	3190	-	-	1	190													
8.	Κοινόχρηστοι κρήναι	"	61	697	5	48	85	724	10	54	-	-	-	-													
9.	Κοινόχρηστοι ποτιστρ. κτην.	"	38	1139	5	6	79	126	1	1	-	-	-	-													
		. // .																									

Πελοπόννησος		Ίόνιοι Νήσοι		Ἡπειρος		Θεσσαλία		Μακεδονία		Θράκη		Νῆσοι Αἰγαίου		Κρήτη	
Έργα	Μονάδ.	Έργα	Μονάδ.	Έργα	Μονάδ.	Έργα	Μονάδ.	Έργα	Μονάδ.	Έργ.	Μονάδ.	Έργα	Μονάδ.	Έργα	Μονάδ.
15	16	17	18	19	20	21	22	23	24	25	26	27	28	29	30
11	23,6	24	14,8	6	7,0	1	1,0	2	2,5	2	4,5	2	1,3	5	5,3
-	-	1	0,4	2	0,9	2	3,6	-	-	-	-	1	1,3	-	-
2	7,0	5	2,0	1	2,0	4	48,8	1	0,1	2	8,0	2	5,0	2	4,5
7	20,0	8	6,8	-	-	2	5,8	1	1,0	2	2,8	-	-	2	4,3
-	-	-	-	-	-	2	6,8	-	-	1	0,6	3	1,6	1	0,4
-	-	-	-	-	-	5	14,7	1	0,8	2	1,3	1	19,0	3	1,2
4	1185	2	4350	3	1404	1	70	2	1610	-	-	2	4200	1	1418
3	7530	2	2000	3	700	-	-	2	1610	-	-	1	1200	2	3583
1	10	-	-	-	-	-	-	-	-	-	-	-	-	-	-
2	170	1	70	5	920	-	-	1	300	-	-	1	40	2	60
4	4	10	12	5	8	1	1	-	-	-	-	3	5	-	-
-	-	-	-	-	-	-	-	-	-	-	-	-	-	-	-
-	-	-	-	-	-	-	-	-	-	-	-	-	-	1	3000
-	-	1	10	5	14	1	1	1	13	-	-	1	1	1	15
-	-	-	-	-	-	-	-	1	1	-	-	-	-	-	-



15	16	17	18	19	20	21	22	23	24	25	26	27	28	29	30
7	2,6	-	-	1	0,3	-	-	3	1,1	-	-	3	0,2	2	0,4
-	-	-	-	-	-	1	1,0	-	-	-	-	-	-	-	-
-	-	-	-	-	-	-	-	-	-	-	-	-	-	-	-
1	0,1	-	-	-	-	-	-	1	0,2	-	-	-	-	-	-
-	-	-	-	-	-	-	-	2	0,4	-	-	-	-	-	-
-	-	-	-	-	-	-	-	1	0,2	-	-	-	-	-	-
-	-	-	-	-	-	-	-	3	31,0	-	-	-	-	-	-
2	2285	-	-	1	500	-	-	2	2218	9	4227	-	-	-	-
-	-	-	-	1	208	-	-	1	282	-	-	-	-	-	-
6	142,2	7	88,0	6	988,8	2	3193,7	6	1088,9	1	27,0	14	592,4	2	243,7
-	-	-	-	-	-	1	64,1	-	-	-	-	-	-	-	-
2	38,8	-	-	1	94,7	-	-	1	328,0	-	-	1	3,0	2	224,6
2	429,4	-	-	-	-	-	-	1	270,9	-	-	-	-	1	51,8
4	96,5	-	-	3	108,1	1	124,0	4	81,2	9	124,0	1	386,8	1	17,6
1	26,5	2	64,3	3	10,8	-	-	5	143,0	-	-	5	92,0	1	4,3
-	-	-	-	-	-	-	-	-	-	-	-	-	-	-	-
-	-	-	-	2	48,9	-	-	-	-	-	-	-	-	-	-
2	110,4	4	93,0	3	293,5	1	3,4	2	125,7	-	-	2	35,0	3	219,9
-	-	-	-	1	90,0	-	-	-	-	-	-	2	15,0	-	-
-	-	-	-	-	-	-	-	2	173,4	-	-	-	-	2	136,1



Κατηγορία	Αριθμός	Αριθμός	Αριθμός	Αριθμός	Αριθμός	Αριθμός	Αριθμός	Αριθμός	Αριθμός	Αριθμός	Αριθμός	Αριθμός	Αριθμός	Αριθμός	Αριθμός	Αριθμός	Αριθμός	Αριθμός	Αριθμός	
III. ΕΠΙΧΕΙΡΗΜΑΤΙΚΑ																				
1. Αποθεματικά	256	232.6	7.70	10.2	32.1	18.4	15.0	4.1	7										2.0	7
2. Αποβλήσιμα	31	107.7		1.0	0.7	7.0														
3. Αποβλήσιμα	2	15.9				0.0														
4. Αποβλήσιμα	56	75.4	0.0	10.0	21	4.1														7
5. Αποβλήσιμα	25	287.7	4.0	1.0	7.0															7
6. Αποβλήσιμα	23	1.7	0.0	1.0	2.0															
7. Αποβλήσιμα	54	135.1	0.0	1.0	1.0	1.0														
ΟΙΚΟΔΟΜΙΚΑ																				
1. Κατασκευαστικά	150	7.70	0.0	1.0	1.0	1.0														
2. Επικταστικά	17	0.56	0.0	1.0	1.0	1.0														
ΒΙ. ΕΡΓΑ ΕΚΟΡΑΦΟΥΜΕΝΑ ΜΟΝΟΝ ΕΙΣ ΑΣΙΑΣ																				
Ι. ΔΑΣΟΠΟΙΙΑ																				
1. Κατασκευαστικά	0.751	23407.5	0.751	1.0	448	2417.4														0
2. Επικταστικά	1	20.0			1.0	227.7														
II. ΑΡΧΙΤΕΚΤΟΝΙΚΑ																				
1. Κατασκευαστικά	29	555.6	0.85	1.0	52	206.3														
III. ΕΠΙΧΕΙΡΗΜΑΤΙΚΑ																				
1. Κατασκευαστικά	30	299.9	0.0	1.0	91	1035.4														
IV. ΟΙΚΟΔΟΜΙΚΑ																				
1. Κατασκευαστικά	0.42	933.8	0.42	1.0	104	206.1														
2. Επικταστικά	104	350.5	0.42	1.0	152	612.4														
3. Αποβλήσιμα																				
4. Αποβλήσιμα	2	45.1			6	4.0														
V. ΔΙΑΣΤΑΣΙΑ																				
1. Κατασκευαστικά	54	32074.0		1.0	54	1603.0														
2. Επικταστικά	152	8771.0		1.0	183	116.7														
3. Αποβλήσιμα	39	289.5		1.0	52	28.4														
4. Αποβλήσιμα	22	775.1		1.0	26	9.0														
5. Αποβλήσιμα	110	1226.1		1.0	75	18.0														

