



ΒΑΣΙΛΕΙΟΝ ΤΗΣ ΕΛΛΑΔΟΣ

ΕΘΝΙΚΗ ΣΤΑΤΙΣΤΙΚΗ ΥΠΗΡΕΣΙΑ ΤΗΣ ΕΛΛΑΔΟΣ

ΕΘΝΙΚΗ ΣΤΑΤΙΣΤΙΚΗ ΥΠΗΡΕΣΙΑ ΤΗΣ
ΒΙΒΛΙΟΘΗΚΗ
Αδξ. Αρ.ο. _____
Κατηγ. Βιβλίου _____

ΜΗΝΙΑΙΟΝ ΔΕΛΤΙΟΝ ΣΤΑΤΙΣΤΙΚΗΣ ΕΚΤΕΛΟΥΜΕΝΩΝ ΔΗΜΟΣΙΩΝ ΕΡΓΩΝ

ΤΟΜΟΣ ΙΙ, Τεύχος 10ον

(Στοιχεία Ιανουαρίου—Οκτωβρίου 1962 και 1961)



ΑΘΗΝΑΙ, Φεβρουάριος 1963

Γ Ε Ν Ι Κ Α Ι Π Α Ρ Α Τ Η Ρ Η Σ Ε Ι Σ

1. Είς τὰ στοιχεῖα τοῦ τεύχους τούτου δέν περιλαμβάνονται τὰ ἀφορῶντα τὰ ἔργα διὰ τὰς ἰδρυόμενας ὑπὸ τοῦ Κράτους μεγάλας παραγωγικὰς μονάδας.

2. Τὰ στοιχεῖα τῶν ἐργῶν τοῦ ἔτους 1961 τῆς Περιφέρειᾶς Πρωτευούσης, ὡς καὶ τῆς λοιπῆς Στερεᾶς Ἑλλάδος καὶ Εὐβοίας, δι' ὅτι ἀφοροῦν τὸν Νομόν Ἀττικῆς, δέν περιλαμβάνουν, εἰμὴ μόνον τὰ ἀφορῶντα τὰ ἔργα τὰ ἐκτελούμενα ἢ ἐποπτευόμενα ὑπὸ τῶν ὑπηρεσιῶν ἀρμοδιότητος Ὑπουργείου Ἐσωτερικῶν εἰς τὴν περιοχὴν τοῦ Νομοῦ τούτου, ἐνῶ ἀντιθέτως τὰ στοιχεῖα τοῦ ἔτους 1962 καλύπτουν τὸ σύνολον τῆς Χώρας.

3. Αἱ ἀθροίσεις τῶν μερικῶν ποσῶν πιθανόν νά διαφέρουν ὀλίγον τῶν ἀναγραφόμενων συνόλων, λόγῳ στρογγυλεύσεως τῶν δεκαδικῶν ἀριθμῶν.

Π Ι Ν Α Ε Π Ε Ρ Ι Ε Χ Ο Μ Ε Ν Ω Ν

Πίναξ	Σελίς
1. Κατανομῆς ἀριθμοῦ ἐκτελουμένων τεχνικῶν ἔργων καὶ ποσοῦ ἐνεργηθειῶν ἀντιστοίχων πληρωμῶν δαπανῶν κατὰ μῆνας καὶ κατηγορίας ἔργων, 1961 καὶ Ἰανουαρίου-Ὀκτωβρίου 1962.....	3
2. Κατανομῆς ἀριθμοῦ ἐκτελουμένων τεχνικῶν ἔργων καὶ ποσοῦ ἐνεργηθειῶν ἀντιστοίχων πληρωμῶν δαπανῶν κατὰ μῆνας καὶ κατηγορίας ἔργων καὶ κατὰ πηγὰς χρηματοδοτήσεως αὐτῶν, μ. Ἰανουαρίου-Ὀκτωβρίου 1961 καὶ 1962	4
3. Κατανομῆς ἀριθμοῦ πληρωθέντων τεχνικῶν ἔργων κατὰ γεωγραφικά διαμερίσματα καὶ κατηγορίας ἔργων, ὡς καὶ ποσοῦ ἐνεργηθειῶν ἀντιστοίχων πληρωμῶν δαπανῶν αὐτῶν κατὰ πηγὰς χρηματοδοτήσεώς των, μ. Ἰανουαρίου - Ὀκτωβρίου 1962	6
4. Κατανομῆς ἀριθμοῦ πληρωθέντων τεχνικῶν ἔργων κατὰ γεωγραφικά διαμερίσματα καὶ νομούς, κατηγορίας ἔργων, ὡς καὶ ποσοῦ ἐνεργηθειῶν ἀντιστοίχων πληρωμῶν δαπανῶν αὐτῶν κατὰ πηγὰς χρηματοδοτήσεώς των, μ. Ὀκτωβρίου 1962	9
5. Κατανομῆς ἀριθμοῦ καὶ ὀλικῆς ἀξίας περατωθέντων τεχνικῶν ἔργων κατὰ χρόνον περατώσεως καὶ γενικῆς κατηγορίας ἔργων, 1961 καὶ Ἰανουαρίου-Ὀκτωβρίου 1962	25

Π Ι Ν Α Κ Η 1

Κατανομή αριθμού εκτελουμένων τεχνικών έργων και ποσού ενεργηθεισών αντιστοιχών πληρωμών δαπανών κατά μήνας και κατά κατηγορίας έργων.

Ἐξίς εἰς χιλιάδας δραχμῶν

Ἔτη καὶ μῆνας	Ἀριθμὸς πληρωθέντων ἔργων καὶ καταβληθέντα ποσά κατὰ κατηγορίας αὐτῶν											
	Σύνολον		Ὀδοποιΐας		Υδροεὐσεως		Ἐγγειοβελτ.		Οἰκοδομικά		Διάφορα	
	Ἔργα	Ἐξίς	Ἔργα	Ἐξίς	Ἔργα	Ἐξίς	Ἔργα	Ἐξίς	Ἔργα	Ἐξίς	Ἔργα	Ἐξίς
1961:	39225	2313521,9	15880	862843,9	6695	188339,4	7405	771799,9	4024	266889,5	5221	223649,2
1ον Τρίμηνον	5743	311374,2	2256	104080,6	865	26502,5	1023	110394,9	882	39384,4	717	31011,8
2ον Τρίμηνον	9014	596761,4	3836	215522,-	1554	50458,6	1646	221405,1	796	60852,4	1182	48523,3
3ον Τρίμηνον	11096	674006,3	4616	259411,0	1920	55573,9	2191	226258,5	888	70364,4	1481	62398,3
Ὀκτώβριος	4176	249056,4	1686	103265,9	764	18542,6	760	72526,8	363	23690,3	603	31030,8
Νοέμβριος	4070	200467,3	1550	83468,6	679	16419,7	843	56648,2	411	26148,5	587	17782,4
Δεκέμβριος	5126	231856,-	1936	97095,7	913	20842,9	942	84566,6	684	46449,2	651	32901,6
1962:												
Ἰανουάριος	2898	149561,5	1086	56242,2	603	12422,6	489	35462,6	358	23505,8	362	21928,9
Φεβρουάριος	1405	167393,5	483	66999,7	174	6399,-	220	38107,5	287	34782,3	241	21104,9
Μάρτιος	2502	179474,8	837	54795,8	610	17150,-	411	34944,4	342	38471,3	302	34113,5
Ἀπρίλιος	3109	265620,-	1065	79710,9	635	19053,2	657	75991,3	382	48882,-	370	41982,6
Μαῖος	2178	190679,9	855	65708,4	408	13321,-	347	43084,2	258	31906,4	310	36659,9
Ἰούνιος	2357	221752,3	954	88989,1	403	12879,4	353	41593,3	272	39136,-	375	39154,5
Ἰούλιος	2451	224006,3	879	75555,1	473	17733,0	394	49178,6	329	43024,8	376	38514,8
Αὐγουστος	2562	256314,0	971	97986,5	479	16854,9	388	65957,6	329	38653,6	395	36861,1
Σεπτέμβριος	3082	290334,3	1183	124938,2	601	21082,6	509	62959,7	399	37008,7	390	44345,0
Ὀκτώβριος	3544	263129,3	1158	83866,8	818	31227,4	656	62390,2	472	44730,3	440	40914,6

Π Ι Ν Α Κ - 2

κατανομής αριθμού εκτελουμένων τεχνικών έργων και ποσού ένεργηθεισών αντίστοιχων πληρωμών δαπανών κατά μήνας και κατηγορίας έργων και κατά πηγής χρηματοδοτήσεως αυτών.


Ποσά εις χιλιάδας δραχμών.

Μήνες και κατηγορία έργων	Αριθμός πληρωθέντων έργων	Καταβληθέντα ποσά κατά πηγής χρηματοδοτήσεως						
		Σύνολον	Εκ Κρατικού καταναλωτικού προϋπολογισμού	Εκ Κρατικού προϋπολογισμού έπενδύσεων	Εκ Νομαρχιακών Ταμείων	Εκ Προγράμματος Κοινωνικών Έργων	Εκ πόρων Δήμων και Κοινοτήτων	Εξ Ετέρων πηγών
1	2	3	4	5	6	7	8	9
1961:								
Γανουάριος - Οκτώβριος	30029	1831198,6	70005,3	929173,6	234827,8	336328,6	99825,3	160988,-
Οδοποιΐας	12394	682279,6	13792,7	240779,9	180226,8	136645,4	49743,0	65091,7
Υδρεύσεως	5103	151076,8	2499,0	30802,3	3725,7	74153,4	18170,2	21726,2
Εγγειοβελτιωτικά	5620	630585,1	18053,8	500633,3	11307,7	81156,2	5023,5	14410,6
Οικοδομικά	2929	194291,8	28289,8	83266,7	30621,3	14807,8	11376,3	25930,0
Διάφορα	3983	172965,2	7420,0	73691,6	8946,2	33565,8	15512,3	33829,4
1961:								
Οκτώβριος	4176	249056,4	9244,5	106158,2	45755,9	57508,3	10145,0	20246,6
Οδοποιΐας	1686	103265,9	1705,6	34694,9	35863,5	19889,6	4530,8	6581,2
Υδρεύσεως	764	18542,6	486,6	1843,7	159,7	12196,4	1893,7	1962,7
Εγγειοβελτιωτικά	760	72526,8	1905,5	50269,6	3054,7	15723,5	427,5	1146,0
Οικοδομικά	363	23690,3	4450,0	8374,6	5202,0	785,6	1859,9	3018,2
Διάφορα	603	31030,8	696,6	10975,3	1476,0	8913,3	1433,7	7536,6

ΕΣΦΕ ΣΟΛΩΣΤΙΚΟ - ΠΡΟΓΡΑΜΜΑΤΙΣΤΙΚΟ

1	2	3	4	5	6	7	8	9
1962:								
'Ιανουάριος - 'Οκτώβριος	26038	2208265,9	76486,3	1129311,3	231684,5	245801,2	122205,0	402777,7
'Οδοποιΐας	9471	794792,8	13031,0	353422,2	165978,2	76071,7	61282,6	125007,2
'Υδρεύσεως	5204	168122,9	1697,7	31563,8	10103,6	88663,0	20789,4	15305,5
'Εγγειοβελτιωτικά	4424	509669,4	10317,1	422947,1	10433,6	51975,5	6599,9	7396,2
'Οικοδομικά	3432	380101,2	37545,8	196179,0	41221,4	7106,1	11090,1	86959,0
'Διάφορα	3557	355579,6	13894,7	125199,3	3947,7	21984,9	22443,1	168109,8
1962:								
'Οκτώβριος	3544	263129,3	4946,3	130642,3	27887,7	43420,9	17117,5	39114,4
'Οδοποιΐας	1158	83866,8	626,7	35210,4	17809,2	11798,3	5905,9	12516,3
'Υδρεύσεως	818	31227,4	485,4	4312,1	817,6	18517,8	3564,2	3530,3
'Εγγειοβελτιωτικά	656	62390,2	1521,7	45559,6	3504,8	9594,9	860,7	1348,5
'Οικοδομικά	472	44730,3	1826,7	29025,9	5179,5	1065,9	1792,9	5839,3
'Διάφορα	440	40914,6	485,9	16534,3	576,6	2444,-	4993,9	15880,0

Σημείωσις: Το σύνολον του αριθμού των πληρωθέντων έργων της στήλης δύο (2) δεν εμφανίζει τον αριθμόν των εκτελουμένων, διότι ώρισμένα έργα εκπληρώθησαν κατά δύο ή πλείονας μήνας.



Π Ι Ν Α Κ 3

Κατανομή αριθμού πληρωθέντων τεχνικών έργων κατά γεωγραφικά διαμερίσματα και κατηγορίας έργων, ως και ποσού ένεργηθεισών αντίστοιχων πληρωμών δαπανών αυτών κατά πηγάς χρηματοδοτήσεώς των.-

Ποσά εις χιλιάδας δραχμών

Διαμερίσματα και κατηγορία έργων	Πληρωθέντα έργα			Ποσά ένεργηθεισών πληρωμών						
	Σύνολον	Συνεχιζόμενα	Νέα	Σύνολον	'Εκ Κρατικού καταναλωτικού προϋπ/ού	'Εκ Κρατικού προϋπ/ού επενδύσεων	'Εκ Νομισματικών εμείων	'Εκ προγράμματος Κοινωνικών έργων	'Εκ πόρων συνότητων	'Εξ Ετέρων πηγών
1	2	3	4	5	6	7	8	9	10	11
ΣΥΝΟΛΟΝ ΕΛΛΑΔΟΣ	26088	16.933	9155	2208265,9	76486,3	1129311,3	231684,5	245801,2	122205,0	402777,7
'Οδοποιΐας	9471	6116	3355	794792,8	13031,0	353422,2	155078,2	76071,7	61282,6	125007,2
'Υδρεύσεως	5204	3438	1766	168122,9	1697,7	31563,8	10103,6	88663,0	20789,4	15305,5
'Εγγειοβελτιωτικά	4424	3047	1377	509669,4	10317,1	422947,1	10433,6	51975,5	6599,9	7396,2
Οικόδομικά	3432	2067	1365	380101,3	37545,8	196179,0	41221,4	7106,1	11090,1	86959,0
Διάφορα	3557	2265	1292	355579,6	13894,7	125199,3	3747,7	21984,9	22443,1	168109,8
ΠΕΡΙΦ. ΠΡΩΤΕΥΟΥΣΗΣ	2284	1524	760	456647,0	27342,2	111945,4	8923,2	6245,4	37975,4	264215,4
'Οδοποιΐας	986	646	340	147299,8	80,0	30491,5	7940,5	5968,1	28834,6	73985,2
'Υδρεύσεως	132	105	27	1717,1	-	43,7	-	277,3	1025,3	370,8
'Εγγειοβελτιωτικά	20	16	4	626,4	-	-	-	-	553,5	73,0
Οικόδομικά	723	458	265	142583,5	18347,8	55463,1	982,7	-	1676,4	66113,4
Διάφορα	423	299	124	164420,1	8914,3	25947,1	-	-	5885,7	123673,0
Α.ΣΤΕΡΕΑ ΕΛΛΑΣ & ΕΥΒΟΙΑ	4245	2980	1265	377444,9	6453,1	225221,2	65193,6	44295,0	16166,8	20115,3
'Οδοποιΐας	1562	1110	452	211454,0	3555,5	128729,6	57256,2	10340,4	4936,8	6635,5
'Υδρεύσεως	1060	752	308	35573,3	44,4	2951,3	3296,8	23235,9	5410,3	638,6
'Εγγειοβελτιωτικά	767	569	198	90455,5	612,6	78847,8	31,2	7765,4	1279,2	1919,2
Οικόδομικά	414	239	175	21335,9	1693,8	10810,2	4398,8	707,8	2148,3	1577,0
Διάφορα	442	310	132	18626,1	546,7	3882,2	214,5	2245,5	2392,1	9345,0

1	2	3	4	5	6	7	8	9	10	11
ΠΕΛΟΠΟΝΝΗΣΟΣ	3731	2247	1484	158553,4	12408,0	56126,5	26721,5	32800,5	13085,4	17411,4
'Οδοποιΐας	1310	756	554	57344,0	5825,5	10706,3	15626,5	11534,8	6736,7	6914,1
'Υδρεύσεως	879	553	326	29352,8	929,6	11552,4	1870,0	10220,3	3162,2	1618,2
'Εγγειοβελτιωτικά	738	431	307	31758,9	413,5	17827,5	3093,6	8472,4	736,0	1216,0
Οικόδομικά	365	235	130	21701,4	3939,0	7330,9	6122,9	1247,1	815,7	2245,8
Διάφορα	439	272	167	18396,2	1300,3	8709,5	8,5	1326,0	1634,7	5417,2
ΙΟΝΙΟΙ ΝΥΣΟΙ	1305	728	577	54163,4	1318,5	25286,1	6643,5	11552,7	2733,0	6629,7
'Οδοποιΐας	469	258	211	12072,1	191,6	219,9	4697,6	3973,1	50,0	967,9
'Υδρεύσεως	376	218	158	7372,2	120,0	2742,2	39,6	3692,3	28,2	750,0
'Εγγειοβελτιωτικά	138	81	57	3995,7	330,1	1056,0	-	1957,2	11,0	641,5
Οικόδομικά	75	39	36	6338,3	593,1	3688,7	1234,4	-	-	822,2
Διάφορα	247	132	115	24385,1	83,7	15607,4	671,9	1930,2	2643,8	3448,1
ΗΠΕΙΡΟΣ	1264	787	477	151102,3	3300,8	124172,1	13386,5	7405,8	1162,3	1674,9
'Οδοποιΐας	374	244	130	87689,8	150,0	76804,5	7208,9	2937,3	211,4	377,6
'Υδρεύσεως	163	102	61	4629,3	71,0	500,0	770,7	2877,7	169,2	240,7
'Εγγειοβελτιωτικά	348	251	97	39905,2	639,4	36803,4	654,2	977,9	645,3	185,0
Οικόδομικά	231	91	140	14406,1	2146,4	7262,0	4410,7	6,2	63,7	517,2
Διάφορα	148	99	49	4472,0	294,0	2802,2	342,0	606,6	72,8	354,4
ΘΕΣΣΑΛΙΑ	1529	971	558	84600,5	2434,4	44526,4	13554,4	10080,8	8246,5	5758,0
'Οδοποιΐας	781	495	286	36449,9	1677,0	16272,7	9478,6	3085,4	5058,7	877,5
'Υδρεύσεως	205	124	81	5391,2	-	-	266,4	3745,0	1344,8	35,0
'Εγγειοβελτιωτικά	225	148	77	21859,6	109,8	17409,6	633,4	2512,9	392,7	801,2
Οικόδομικά	131	81	50	4191,6	216,0	31,6	3121,5	39,0	303,8	479,7
Διάφορα	187	123	64	16708,2	431,7	10812,4	54,5	698,5	1146,4	3564,6

1	2	3	4	5	6	7	8	9	10	11
ΜΑΚΕΔΟΝΙΑ	5962	4035	1927	669431,1	17054,4	456729,3	52931,1	59627,4	24995,8	58093,0
'Οδοποιΐας	1799	1223	576	142633,0	465,5	59952,8	3443,6	12464,2	9158,5	24148,4
'Υδρεύσεως	1110	731	379	46477,5	389,2	9666,6	1519,1	20225,4	4907,1	9770,3
'Εγγειοβελτιωτικά	1357	989	368	285399,3	7173,1	251305,1	5286,5	17057,7	2749,2	1827,6
'Οικοδομικά	869	568	301	134704,9	7855,8	104078,0	8574,2	2197,1	3304,5	8695,3
Διάφορα	827	524	303	60216,3	1170,8	31726,9	1107,7	7683,0	4876,5	13651,5
Θ Ρ Α Κ Η	892	499	393	77011,7	2479,5	35421,1	15534,9	10957,7	3086,1	9532,4
'Οδοποιΐας	390	244	146	37376,1	363,8	14795,7	13598,7	4034,4	1004,5	3579,0
'Υδρεύσεως	186	96	90	8816,7	143,5	2472,6	677,4	3638,7	867,7	1016,9
'Εγγειοβελτιωτικά	68	42	26	15622,9	853,1	13286,9	17,4	732,2	98,6	634,6
'Οικοδομικά	136	59	77	8736,7	473,2	2700,6	888,6	361,5	637,3	3675,5
Διάφορα	112	58	54	6459,4	645,9	2165,4	352,9	2190,9	478,0	626,4
ΝΗΣΟΙ ΑΙΓΑΙΟΥ	2249	1555	694	40576,0	1426,4	18151,9	11731,8	45792,1	1624,6	11849,2
'Οδοποιΐας	815	575	240	34954,7	442,5	5185,3	8354,7	15018,0	565,5	5388,7
'Υδρεύσεως	471	358	113	18117,1	-	1029,5	-	16099,1	211,3	777,2
'Εγγειοβελτιωτικά	293	212	81	9915,0	-	879,5	301,1	8541,2	95,2	98,0
'Οικοδομικά	226	135	91	9542,5	934,4	1600,3	2900,2	2309,1	267,3	1531,2
Διάφορα	444	275	169	18046,6	49,5	9457,3	175,9	3824,6	485,3	4054,1
Κ Ρ Η Τ Η	2627	1607	1020	88735,6	2269,0	31731,9	17063,9	17043,9	13129,1	7498,4
'Οδοποιΐας	985	565	420	27519,4	279,6	8291,9	5372,9	6716,0	4725,8	2133,3
'Υδρεύσεως	622	399	223	10675,7	-	605,5	1667,6	4651,4	3663,3	87,8
'Εγγειοβελτιωτικά	470	308	162	10130,8	185,5	5531,3	416,2	3958,6	39,2	-
'Οικοδομικά	262	162	100	16560,3	1346,2	3213,6	8587,4	238,3	1873,1	1301,8
Διάφορα	288	173	115	23849,5	457,7	14089,0	1019,9	1479,7	2827,7	3975,5


Π Ι Ν Α Κ

κατανομής αριθμού πληρωθέντων τεχνικών έργων κατά γεωγραφικά διαμερίσματα και νομούς, κατηγορίας έργων, ως και ποσού ενεργηθεισών αντιστοίχων πληρωμών δαπανών αυτών κατά πηγής χρηματοδοτήσεώς των.-

Ποσά εις χιλιάδας δραχμών

Διαμερίσματα Νομού και κατηγορία έργων	Πληρωθέντα Έργα			Ποσά ενεργηθεισών πληρωμών						
	Σύνολον	Συνεχιζόμενα	Νέα	Σύνολον	Εκ Κρατικού καταναλωτικού προϋπομ.οῦ	Εκ Κρατικού προϋπομ.οῦ έργων	Εκ Νομαρχιακῶν Ταμείων	Εκ Προγράμματος Κοινωνικῶν έργων	Εκ πόρων Δήμων & Κοινοτήτων	Εξ ἐτέρων πηγῶν
1	2	3	4	5	6	7	8	9	10	11
ΣΥΝΟΛΟΝ ΕΛΛΑΔΟΣ	3544	3030	514	263129,3	4946,3	130642,3	27887,7	43420,9	17117,5	39114,4
'Οδοποιΐας	1158	990	168	83866,8	626,7	35210,4	17809,2	11798,3	5905,9	12516,3
'Υδρεύσεως	818	687	131	31227,4	485,4	4312,1	817,6	18517,8	3564,2	3530,3
'Εγγειοβελτιωτικά	656	577	79	62390,7	1521,7	45559,6	3504,8	9594,9	860,7	1348,5
Οἰκοδομικά	472	389	83	44730,3	1826,7	29025,9	5179,5	1065,9	1792,9	5839,3
Διάφορα	440	387	53	40914,6	485,9	16534,3	576,6	2444,0	4993,9	15880,0
ΠΕΡΙΦΕΡΕΙΑ ΠΡΩΤΕΥΟΥΣΗΣ	293	241	52	54264,3	932,4	23273,5	3039,5	174,4	2313,6	24530,8
'Οδοποιΐας	127	98	29	16282,1	-	3722,1	2494,0	87,8	1623,1	8355,-
'Υδρεύσεως	16	15	1	230,4	-	-	-	86,6	98,7	45,1
'Εγγειοβελτιωτικά	2	2	0	52,4	-	-	-	-	22,2	30,2
Οἰκοδομικά	87	71	16	18281,4	932,4	12203,3	545,5	-	110,3	4489,9
Διάφορα	61	55	6	19418,0	-	7348,0	-	-	459,3	11610,7
Λ. ΣΤΕΡ. ΕΛΛΑΔ. ΚΑΙ ΕΥΒΟΙΑ	515	395	120	37092,8	258,9	25175,3	1932,1	5813,3	2230,4	1682,8
'Οδοποιΐας	174	147	27	16573,8	-	12484,9	1386,9	835,3	743,5	1123,3
'Υδρεύσεως	164	115	49	5442,1	33,4	814,8	-	3622,3	892,5	79,1
'Εγγειοβελτιωτικά	90	73	17	12870,3	104,5	11174,2	-	1214,3	79,2	298,1
Οἰκοδομικά	40	22	18	1371,3	75,0	331,0	535,5	59,1	302,0	68,7
Διάφορα	47	38	9	835,3	46,0	370,5	9,7	82,3	213,2	113,6


1	2	3	4	5	6	7	8	9	10	11
ΛΙΤΩΛΙΑΣ καὶ ΑΚΑΡΝΑΝΙΑΣ	216	133	83	16167,5	104,5	13076,4	601,8	322,5	1552,1	510,1
'Οδοποιΐας	58	42	16	2111,8	-	1057,7	252,1	92,4	359,4	350,3
'Υδρεύσεως	82	48	34	1704,2	-	814,8	-	88,5	800,9	-
'Εγγειοβελτιωτικά	38	23	15	11221,9	104,5	10745,4	-	139,1	79,2	153,8
Οικοδομικά	19	7	12	676,4	-	125,0	340,0	2,5	208,9	-
Διάφορα	19	13	6	453,1	-	333,6	9,7	-	103,7	6,1
Α Τ Τ Ι Κ Η Σ (ὑπόλοιπον)	49	41	8	9575,4	33,4	9016,3	-	166,9	239,6	119,1
'Οδοποιΐας	35	33	2	9276,7	-	9016,3	-	31,1	189,3	40,0
'Υδρεύσεως	11	7	4	274,2	33,4	-	-	135,8	25,8	79,1
'Εγγειοβελτιωτικά	-	-	-	-	-	-	-	-	-	-
Οικοδομικά	-	-	-	-	-	-	-	-	-	-
Διάφορα	3	1	2	24,5	-	-	-	-	24,5	-
Β Ο Ι Ω Τ Ι Α Σ	-	-	-	-	-	-	-	-	-	-
'Οδοποιΐας	-	-	-	-	-	-	-	-	-	-
'Υδρεύσεως	-	-	-	-	-	-	-	-	-	-
'Εγγειοβελτιωτικά	-	-	-	-	-	-	-	-	-	-
Οικοδομικά	-	-	-	-	-	-	-	-	-	-
Διάφορα	-	-	-	-	-	-	-	-	-	-
Β Υ Β Ο Ι Δ Σ	37	33	4	3404,8	46,0	1086,4	235,2	2037,1	-	-
'Οδοποιΐας	10	7	3	954,3	-	799,7	145,2	9,4	-	-
'Υδρεύσεως	18	18	0	1278,6	-	-	-	1278,6	-	-
'Εγγειοβελτιωτικά	3	3	0	824,6	-	80,7	-	743,9	-	-
Οικοδομικά	4	3	1	296,0	-	206,0	90,0	-	-	-
Διάφορα	2	2	0	51,3	46,0	-	-	5,3	-	-



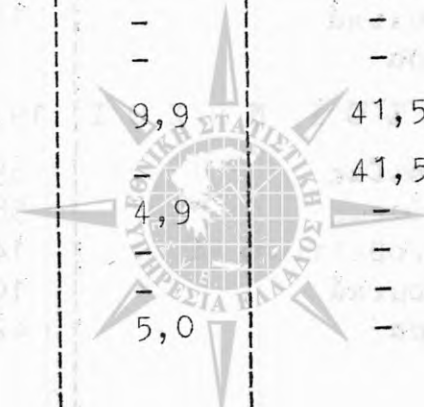
1	2	3	4	5	6	7	8	9	10	11
ΕΥΡΥΤΑΝΙΑΣ	81	81	0	2084,7	-	105,6	163,6	1201,1	-	614,8
'Οδοποιΐας	39	39	0	1357,4	-	105,2	163,6	552,5	-	546,1
'Υδρεύσεως	11	11	0	349,2	-	-	-	349,2	-	-
'Εγγειοβελτιωτικά	23	23	0	222,4	-	-	-	222,4	-	-
Οικόδομικά	2	2	0	68,7	-	-	-	-	-	68,7
Διάφορα	6	6	0	77,0	-	-	-	77,0	-	-
ΦΘΙΩΤΙΔΟΣ	97	78	19	3784,8	-	362,4	812,5	1750,4	433,9	425,5
'Οδοποιΐας	18	12	6	1262,0	-	17,5	727,0	150,-	193,1	174,4
'Υδρεύσεως	36	28	8	1578,4	-	-	-	1515,6	62,8	-
'Εγγειοβελτιωτικά	15	15	0	479,8	-	308,0	-	28,2	-	143,6
Οικόδομικά	11	7	4	235,1	-	-	85,5	56,6	93,1	-
Διάφορα	17	16	1	229,4	-	36,9	-	-	85,0	107,5
ΦΩΚΙΔΟΣ	35	29	6	2075,8	75,0	1528,6	119,0	335,2	4,7	13,3
'Οδοποιΐας	14	14	0	1601,6	-	1488,5	99,0	-	1,7	12,5
'Υδρεύσεως	6	3	3	257,6	-	-	-	254,6	3,0	-
'Εγγειοβελτιωτικά	11	9	2	121,6	-	40,2	-	80,6	-	0,8
Οικόδομικά	4	3	1	95,0	75,0	-	20,0	-	-	-
Διάφορα	-	-	-	-	-	-	-	-	-	-
ΠΕΛΛΟΠΟΝΝΗΣΟΣ	417	314	103	15803,0	664,8	3933,6	4396,9	2890,7	1233,6	2583,4
'Οδοποιΐας	148	105	43	4787,8	48,2	1221,0	903,0	1087,6	628,2	899,9
'Υδρεύσεως	116	92	24	3865,1	335,6	1296,2	220,6	892,0	380,8	740,0
'Εγγειοβελτιωτικά	62	49	13	4138,2	31,2	757,6	2344,6	708,1	12,6	254,0
Οικόδομικά	40	30	10	2012,8	179,9	466,4	928,7	121,5	86,3	229,8
Διάφορα	51	38	13	999,2	69,9	192,4	-	81,5	195,7	459,7

1	2	3	4	5	6	7	8	9	10	11
Π Ρ Γ Ο Λ Ι Δ Ο Σ	22	12	10	1161,6	84,0	-	127,0	290,6	83,8	576,2
'Οδοποιΐας	3	2	1	99,0	-	-	91,0	8,0	-	-
'Υδρεύσεως	13	6	7	921,8	-	-	-	269,8	75,7	576,2
'Εγγειοβελτιωτικά	1	1	0	9,8	-	-	-	9,8	-	-
Οικόδομικά	3	2	1	120,0	84,0	-	36,0	-	-	-
Διάφορα	2	1	1	11,0	-	-	-	3,0	8,0	-
Α Ρ Κ Α Δ Ι Α Σ	72	47	25	2159,2	22,6	679,5	853,2	331,8	117,4	94,7
'Οδοποιΐας	30	18	12	947,9	-	654,0	-	121,9	77,3	94,7
'Υδρεύσεως	21	19	2	387,8	20,2	24,2	220,6	83,8	39,0	-
'Εγγειοβελτιωτικά	8	4	4	233,8	-	1,3	144,6	83,8	4,0	-
Οικόδομικά	6	4	2	520,1	-	-	488,0	-	32,1	-
Διάφορα	7	2	5	69,7	2,4	-	-	42,3	25,1	-
Α Χ Α Ι Α Σ	64	55	9	1890,1	31,2	541,5	-	279,3	619,5	418,6
'Οδοποιΐας	18	15	3	602,2	-	160,0	-	112,6	291,4	38,2
'Υδρεύσεως	8	6	2	225,2	-	-	-	70,7	154,5	-
'Εγγειοβελτιωτικά	10	10	0	241,6	31,2	71,5	-	96,0	5,0	37,9
Οικόδομικά	2	2	0	136,0	-	130,0	-	-	6,0	-
Διάφορα	26	22	4	685,0	-	180,0	-	-	162,6	342,4
Η Λ Ε Ι Α Σ	64	36	28	1822,0	70,0	55,0	25,0	961,1	210,9	500,0
'Οδοποιΐας	40	20	20	1178,3	-	-	25,0	502,0	151,3	500,0
'Υδρεύσεως	5	4	1	115,4	-	-	-	106,5	8,8	-
'Εγγειοβελτιωτικά	15	8	7	321,8	-	-	-	291,1	30,7	-
Οικόδομικά	4	4	0	206,6	70,0	55,0	-	61,5	20,1	-
Διάφορα	0	0	0	-	-	-	-	-	-	-

1	2	3	4	5	6	7	8	9	10	11
Σ Ο Ξ Ι Ν Θ Ι Α Σ	28	27	1	3256,1	10,0	193,5	2538,0	472,9	29,4	192,4
'Οδοποιΐας	2	2	0	81,2	-	-	62,0	-	19,2	-
'Υδρεύσεως	12	12	0	311,6	-	-	-	206,8	10,1	94,6
'Εγγειοβλετιωτικά	8	8	0	2502,2	-	-	2200,0	206,1	-	96,1
Οικόδομικά	5	4	1	359,5	10,0	193,5	96,0	60,0	-	-
Διάφορα	1	1	0	1,6	-	-	-	-	-	1,6
Δ Α Κ Ω Ν Ι Α Σ	44	43	1	1505,5	48,2	618,1	464,4	109,0	37,9	227,8
'Οδοποιΐας	20	19	1	748,5	48,2	217,0	385,0	43,1	37,6	17,6
'Υδρεύσεως	9	9	0	148,2	-	130,7	-	14,0	0,4	3,1
'Εγγειοβελτιωτικά	7	7	0	393,7	-	258,0	-	15,7	-	120,0
Οικόδομικά	2	2	0	79,4	-	-	79,4	-	-	-
Διάφορα	6	6	0	135,8	-	12,4	-	36,3	-	87,1
Μ Ε Σ Σ Η Ν Ι Α Σ	123	94	29	4008,6	398,8	1846,0	569,3	446,1	174,7	573,7
'Οδοποιΐας	35	29	6	1130,7	-	190,0	340,0	300,0	51,4	249,4
'Υδρεύσεως	48	36	12	1755,3	315,4	1141,3	-	140,4	92,2	66,0
'Εγγειοβελτιωτικά	13	11	2	435,4	-	426,8	-	5,7	3,0	-
Οικόδομικά	18	12	6	591,1	15,9	87,9	229,3	-	28,1	229,8
Διάφορα	9	6	3	96,1	67,5	-	-	-	-	28,5
Ι Ο Ν Ι Ο Ι Ν Η Σ Ο Ι	193	175	18	6290,8	104,2	2059,2	670,2	2707,8	9,9	739,6
'Οδοποιΐας	69	63	6	1295,9	-	297,2	250,2	706,9	-	41,5
'Υδρεύσεως	58	49	9	1041,2	-	251,0	-	745,3	4,9	40,0
'Εγγειοβελτιωτικά	14	14	0	696,3	-	67,8	-	608,5	-	20,0
Οικόδομικά	10	8	2	1494,0	74,5	971,2	374,3	-	-	74,0
Διάφορα	42	41	1	1763,5	29,7	472,0	45,6	647,1	5,0	564,1




1	2	3	4	5	6	7	8	9	10	11
Ζ Α Κ Υ Ν Θ Ο Υ	48	37	11	2204,9	-	1864,0	21,5	116,0	-	203,4
'Οδοποιΐας	20	16	4	321,0	-	221,2	21,5	78,3	-	-
'Υδρεύσεως	17	11	6	288,4	-	251,0	-	37,4	-	-
'Εγγειοβελτιωτικά	3	3	0	68,1	-	67,8	-	0,3	-	-
Οικόδομικά	3	3	0	926,0	-	852,0	-	-	-	74,0
Διάφορα	5	4	1	601,4	-	472,0	-	-	-	129,4
Κ Ε Ρ Κ Υ Ρ Α Σ	92	88	4	2969,0	104,2	195,2	467,5	1707,5	-	494,6
'Οδοποιΐας	36	35	1	640,0	-	76,0	93,2	470,8	-	-
'Υδρεύσεως	16	15	1	470,1	-	-	-	430,0	-	40,0
'Εγγειοβελτιωτικά	5	5	0	525,1	-	-	-	505,1	-	20,0
Οικόδομικά	7	5	2	568,0	74,5	119,2	374,3	-	-	-
Διάφορα	28	28	0	765,8	29,7	-	-	301,5	-	434,6
ΚΕΦΑΛΛΗΝΙΑΣ	29	26	3	717,1	-	-	135,5	581,6	-	-
'Οδοποιΐας	9	8	1	237,3	-	-	135,5	101,8	-	-
'Υδρεύσεως	13	11	2	173,8	-	-	-	173,8	-	-
'Εγγειοβελτιωτικά	2	2	0	24,4	-	-	-	24,4	-	-
Οικόδομικά	0	0	0	-	-	-	-	-	-	-
Διάφορα	5	5	0	281,6	-	-	-	281,6	-	-
Λ Ε Υ Κ Α Δ Ο Σ	24	24	0	399,7	-	-	45,6	302,7	9,9	41,5
'Οδοποιΐας	4	4	0	97,5	-	-	-	56,0	-	41,5
'Υδρεύσεως	12	12	0	108,9	-	-	-	104,0	4,9	-
'Εγγειοβελτιωτικά	4	4	0	78,7	-	-	-	78,7	-	-
Οικόδομικά	0	0	0	-	-	-	-	-	-	-
Διάφορα	4	4	0	114,6	-	-	45,6	64,0	5,0	-



1	2	3	4	5	6	7	8	9	10	11
Η Π Ε Ι Ρ Ο Σ	141	118	23	16442,3	584,4	12213,9	2562,6	608,8	258,0	214,5
'Οδοποιΐας	50	43	7	9972,3	150,0	7491,6	1791,2	458,9	37,7	42,9
'Υδρεύσεως	7	7	0	138,0	25,4	-	-	49,2	0,3	63,0
'Εγγειοβελτιωτικά	56	47	9	5600,0	269,5	4636,4	386,0	73,0	218,1	17,0
Οικόδομικά	20	14	6	615,4	139,5	86,0	301,4	-	1,6	87,0
Διάφορα	8	7	1	116,6	-	-	84,0	27,7	0,3	4,7
Α Ρ Τ Η Σ	46	38	8	1630,8	297,5	384,3	715,2	150,8	43,0	39,9
'Οδοποιΐας	19	14	5	796,7	-	93,9	532,2	98,0	32,7	39,9
'Υδρεύσεως	2	2	0	32,5	-	-	-	32,2	0,3	-
'Εγγειοβελτιωτικά	15	14	1	509,1	269,5	231,4	-	-	8,1	-
Οικόδομικά	5	4	1	187,6	28,0	59,0	99,0	-	1,6	-
Διάφορα	5	4	1	105,0	-	-	84,0	20,7	0,3	-
Θ Ε Σ Π Ρ Ω Τ Ι Α Σ	14	14	0	561,0	188,0	57,0	-	311,0	5,0	-
'Οδοποιΐας	7	7	0	386,0	150,0	-	-	231,0	5,0	-
'Υδρεύσεως	0	0	0	-	-	-	-	-	-	-
'Εγγειοβελτιωτικά	5	5	0	130,0	-	57,0	-	73,0	-	-
Οικόδομικά	1	1	0	38,0	38,0	-	-	-	-	-
Διάφορα	1	1	0	7,0	-	-	-	7,0	-	-
Ι Ω Α Ν Ν Ι Ν Ω Ν	72	57	15	12663,2	73,5	10215,3	1847,4	147,0	210,0	170,0
'Οδοποιΐας	20	18	2	8338,7	-	6946,8	1259,0	129,9	-	3,0
'Υδρεύσεως	4	4	0	80,1	-	-	-	17,1	-	63,0
'Εγγειοβελτιωτικά	34	26	8	3854,5	-	3241,5	386,0	-	210,0	17,0
Οικόδομικά	14	9	5	389,9	73,5	27,0	202,4	-	-	87,0
Διάφορα	0	0	0	-	-	-	-	-	-	-




1	2	3	4	5	6	7	8	9	10	11
Π Ρ Ε Β Ε Ζ Η Σ	9	9	0	1587,3	25,4	1557,3	-	-	-	4,7
'Οδοποιΐας	4	4	0	450,9	-	450,9	-	-	-	-
'Υδρεύσεως	1	1	0	25,4	25,4	-	-	-	-	-
'Εγγειοβελτιωτικά	2	2	0	1106,4	-	1106,4	-	-	-	-
Οίκοδομικά	0	0	0	-	-	-	-	-	-	-
Διάφορα	2	2	0	4,7	-	-	-	-	-	4,7
Θ Ε Σ Σ Λ Ι Α	193	156	37	10945,2	563,8	6065,6	823,4	1860,9	1428,6	203,0
'Οδοποιΐας	89	74	15	4783,4	336,0	2724,4	701,1	436,9	584,9	-
'Υδρεύσεως	26	19	7	915,3	-	-	-	797,5	117,7	-
'Εγγειοβελτιωτικά	44	36	8	3667,0	109,8	2790,5	-	525,0	50,4	191,2
Οίκοδομικά	9	6	3	300,7	118,0	24,1	119,8	-	27,0	11,7
Διάφορα	25	21	4	1278,9	-	526,6	2,5	101,4	648,5	-
Κ Α Ρ - Δ Ι Τ Σ Η Σ	18	18	0	3391,0	37,8	3297,3	-	56,0	-	-
'Οδοποιΐας	4	4	0	893,4	-	893,4	-	-	-	-
'Υδρεύσεως	6	6	0	56,0	-	-	-	56,0	-	-
'Εγγειοβελτιωτικά	8	8	0	2441,6	37,8	2403,9	-	-	-	-
Οίκοδομικά	0	0	0	-	-	-	-	-	-	-
Διάφορα	0	0	0	-	-	-	-	-	-	-
Λ Α Ρ Ι Σ Η Σ	103	85	18	4210,6	-	1718,6	547,7	591,3	1151,2	201,8
'Οδοποιΐας	52	43	9	1953,6	-	869,9	425,4	166,8	491,7	-
'Υδρεύσεως	10	8	2	220,9	-	-	-	165,0	55,9	-
'Εγγειοβελτιωτικά	14	12	2	736,1	-	325,7	-	217,0	2,1	191,2
Οίκοδομικά	5	4	1	130,4	-	-	119,8	-	-	10,6
Διάφορα	22	18	4	1169,7	-	523,0	2,5	42,7	601,5	-



1	2	3	4	5	6	7	8	9	10	11
Μ Α Γ Ν Η Σ Ι Α Σ	20	21	10	2048,3	118,0	723,6	-	1061,5	145,2	-
'Οδοποιΐας	10	7	3	952,6	-	723,6	-	206,5	22,5	-
'Υδρεύσεως	6	3	3	565,2	-	-	-	508,3	56,9	-
'Εγγειοβελτιωτικά	13	10	3	323,8	-	-	-	288,0	35,8	-
Οίκοδομικά	1	0	1	118,0	118,0	-	-	-	-	-
Διάφορα	1	1	0	88,7	-	-	-	58,7	30,0	-
Τ Ρ Ι Κ Α Λ Ω Ν	41	32	9	1295,3	408,0	326,1	275,7	152,1	132,2	1,1
'Οδοποιΐας	23	20	3	983,8	336,0	237,5	275,7	63,9	70,8	-
'Υδρεύσεως	4	2	2	73,1	-	-	-	68,2	4,9	-
'Εγγειοβελτιωτικά	9	6	3	165,4	72,0	60,9	-	20,0	12,5	-
Οίκοδομικά	3	2	1	52,3	-	24,1	-	-	27,0	1,1
Διάφορα	2	2	0	20,6	-	3,6	-	-	17,0	-
Μ Α Κ Ε Δ Ο Ν Ι Α	727	674	53	68216,7	1018,6	42083,8	6689,6	7484,6	3976,1	6964,1
'Οδοποιΐας	162	150	12	11333,0	50,0	3256,5	4491,5	1163,1	991,4	1380,6
'Υδρεύσεως	133	123	10	7538,5	91,0	1511,5	416,5	2666,5	1180,4	1672,5
'Εγγειοβελτιωτικά	208	192	16	27193,5	694,1	22319,9	688,9	2636,2	333,4	521,0
Οίκοδομικά	144	133	11	17146,1	130,0	14192,5	947,8	547,9	629,7	698,2
Διάφορα	80	76	4	5005,6	53,5	803,4	144,8	470,9	841,2	2691,8
Δ Ρ Α Μ Α Σ	69	51	18	1136,4	-	258,3	2950,8	-	847,1	386,2
'Οδοποιΐας	16	9	7	1931,7	-	185,0	1593,9	-	152,8	-
'Υδρεύσεως	5	4	1	448,2	-	-	415,4	-	32,8	-
'Εγγειοβελτιωτικά	30	23	7	1199,4	-	67,3	680,4	-	65,6	386,2
Οίκοδομικά	11	8	3	495,9	-	-	176,7	-	319,2	-
Διάφορα	7	7	0	361,1	-	-	84,3	-	276,8	-


1	2	3	4	5	6	7	8	9	10	11
Η Μ Α Θ Ι Α Σ	38	38	0	4950,9	-	4440,0	80,3	249,7	160,9	20,0
'Οδοποιΐας	15	15	0	275,9	-	-	80,3	155,6	40,0	-
'Υδρεύσεως	4	4	0	50,5	-	-	-	-	50,5	-
'Εγγειοβελτιωτικά	10	10	0	4460,6	-	4440,0	-	20,6	-	-
Οικόδομικά	4	4	0	68,9	-	-	-	-	48,9	20,0
Διάφορα	5	5	0	95,0	-	-	-	73,4	21,6	-
Θ Ε Σ Σ Α Λ Ο Ν Ι Κ Η Σ	126	121	5	32580,2	457,2	26490,6	-	187,0	365,8	5079,6
'Οδοποιΐας	24	24	0	2787,5	-	2081,4	-	3,2	76,0	626,8
'Υδρεύσεως	25	22	3	2216,2	-	650,5	-	73,5	30,2	1462,0
'Εγγειοβελτιωτικά	20	20	0	12774,3	457,2	12191,7	-	36,4	79,0	1410,0
Οικόδομικά	22	22	0	11996,0	-	11567,0	-	-	20,0	409,0
Διάφορα	35	33	2	2806,2	-	-	-	73,9	160,5	2571,8
Κ Α Β Α Λ Α Σ	102	90	12	7785,4	78,4	6079,6	229,2	379,7	452,2	566,3
'Οδοποιΐας	21	19	2	902,0	-	-	221,5	179,4	130,2	371,0
'Υδρεύσεως	22	19	3	233,2	-	92,7	-	31,9	87,1	21,6
'Εγγειοβελτιωτικά	31	26	5	4040,5	78,4	3813,5	-	76,2	20,9	51,6
Οικόδομικά	16	15	1	1419,6	-	1373,4	7,7	-	36,3	2,1
Διάφορα	12	11	1	1190,1	-	800,0	-	92,3	177,8	120,0
Κ Α Σ Τ Ο Ρ Ι Α Σ	25	25	0	1497,2	273,7	-	329,0	48,8	720,7	125,0
'Οδοποιΐας	7	7	0	224,6	-	-	194,0	30,6	-	-
'Υδρεύσεως	9	9	0	821,6	91,0	-	-	9,9	720,7	-
'Εγγειοβελτιωτικά	5	5	0	160,0	151,7	-	-	8,3	-	-
Οικόδομικά	4	4	0	291,0	31,0	-	135,0	-	-	125,0
Διάφορα	0	0	0	-	-	-	-	-	-	-



1	2	3	4	5	6	7	8	9	10	11
Κ Ι Λ Κ Ι Σ	43	38	5	1811,6	-	1028,7	399,8	323,9	59,2	-
Οδοποιΐας	8	8	0	555,5	-	142,0	399,8	5,7	8,0	-
Υδρεύσεως	9	7	2	299,1	-	60,0	-	226,4	12,7	-
Εγγειοβελτιωτικά	8	7	1	350,8	-	235,0	-	91,8	24,0	-
Οικόδομικά	16	14	2	591,7	-	591,7	-	-	-	-
Διάφορα	2	2	0	14,5	-	-	-	-	14,5	-
Κ Ο Ζ Α Ν Η Σ	82	78	4	2747,7	99,0	1190,6	114,5	1266,7	59,9	17,0
Οδοποιΐας	23	22	1	729,2	-	246,7	-	462,8	19,7	-
Υδρεύσεως	0	0	0	-	-	-	-	-	-	-
Εγγειοβελτιωτικά	25	23	2	1027,7	-	714,5	-	294,6	1,5	17,0
Οικόδομικά	24	23	1	830,8	99,0	229,4	114,5	367,9	20,0	-
Διάφορα	10	10	0	160,0	-	-	-	141,3	18,7	-
Π Ε Λ Λ Η Σ	28	28	0	1447,2	-	45,0	962,5	389,7	-	50,0
Οδοποιΐας	4	4	0	819,3	-	-	804,0	15,3	-	-
Υδρεύσεως	6	6	0	118,5	-	-	-	118,5	-	-
Εγγειοβελτιωτικά	11	11	0	264,4	-	-	8,5	255,9	-	-
Οικόδομικά	7	7	0	245,0	-	45,0	150,0	-	-	50,0
Διάφορα	0	0	0	-	-	-	-	-	-	-
Π Ι Ε Ρ Ι Α Σ	29	25	4	1936,3	50,0	307,5	179,0	-	1013,5	386,3
Οδοποιΐας	13	12	1	1192,8	50,0	209,0	179,0	-	557,5	197,3
Υδρεύσεως	6	5	1	425,1	-	-	-	-	236,1	189,0
Εγγειοβελτιωτικά	5	4	1	71,4	-	30,0	-	-	41,4	-
Οικόδομικά	3	2	1	107,0	-	68,5	-	-	38,5	-
Διάφορα	2	2	0	140,0	-	-	-	-	140,0	-



1	2	3	4	5	6	7	8	9	10	11
Σ Ε Ρ Ρ Ω Ν	77	77	0	4798,2	6,8	1697,4	771,0	2056,7	101,1	165,3
Οδοποιΐας	9	9	0	871,9	-	56,0	771,0	5,9	-	39,0
Υδρεύσεως	25	25	0	2085,1	-	708,4	-	1376,8	-	-
Εγγειοβελτιωτικά	34	34	0	1486,1	6,8	828,0	-	494,0	101,1	56,3
Οικόδομικά	9	9	0	355,0	-	105,0	-	180,0	-	70,0
Διάφορα	0	0	0	-	-	-	-	-	-	-
Φ Λ Ω Ρ Ι Ν Η Σ	81	76	5	2868,4	53,5	300,9	286,4	2031,9	195,7	-
Οδοποιΐας	11	10	1	528,3	-	85,1	161,0	274,9	7,3	-
Υδρεύσεως	22	22	0	841,0	-	-	1,1	829,5	10,4	-
Εγγειοβελτιωτικά	18	18	0	837,5	-	-	-	837,5	-	-
Οικόδομικά	23	20	3	423,0	-	212,4	63,8	-	146,8	-
Διάφορα	7	6	1	238,6	53,5	3,4	60,5	90,0	31,3	-
Χ Α Λ Κ Ι Δ Ι Κ Η Σ	27	27	0	1357,2	-	251,2	387,1	550,5	-	168,4
Οδοποιΐας	11	11	0	514,4	-	251,2	87,0	29,8	-	146,4
Υδρεύσεως	0	0	0	-	-	-	-	-	-	-
Εγγειοβελτιωτικά	11	11	0	520,7	-	-	-	520,7	-	-
Οικόδομικά	5	5	0	322,1	-	-	300,1	-	-	22,0
Διάφορα	0	0	0	-	-	-	-	-	-	-
Θ Ρ Α Κ Η	143	121	22	12094,2	334,6	6448,3	2879,0	1272,9	668,8	490,5
Οδοποιΐας	59	55	4	5397,0	-	2177,4	2563,4	191,8	8,9	455,5
Υδρεύσεως	29	22	7	1298,8	-	129,0	-	816,4	318,4	35,0
Εγγειοβελτιωτικά	11	10	1	3758,9	174,6	3511,2	-	50,8	22,2	-
Οικόδομικά	30	24	6	1152,3	10,0	555,0	288,0	-	299,3	-
Διάφορα	14	10	4	487,2	150,0	75,7	27,6	214,0	20,0	-



1	2	3	4	5	6	7	8	9	10	11
Ε Β Ρ Ο Υ	90	81	9	7181,2	324,6	2797,8	2619,5	964,3	140,2	334,7
'Οδοποιΐας	47	45	2	4793,5	-	2081,4	2303,9	108,4	-	299,7
'Υδρεύσεως	15	13	2	841,2	-	129,0	-	591,2	86,0	35,0
'Εγγειοβελτιωτικά	9	8	1	681,4	174,6	433,7	-	50,8	22,2	-
Οικόδομικά	6	5	1	398,0	-	78,0	288,0	-	32,0	-
Διάφορα	13	10	3	467,2	150,0	75,7	27,6	214,0	-	-
Ε Δ Ν Θ Η Σ	22	20	2	3839,8	-	3650,5	33,5	-	-	155,8
'Οδοποιΐας	5	5	0	285,3	-	96,0	33,5	-	-	155,8
'Υδρεύσεως	0	0	0	-	-	-	-	-	-	-
'Εγγειοβελτιωτικά	2	2	0	3077,5	-	3077,5	-	-	-	-
Οικόδομικά	15	13	2	477,0	-	477,0	-	-	-	-
Διάφορα	0	0	0	-	-	-	-	-	-	-
Ρ Ο Δ Ο Π Η Σ	31	20	11	1073,2	10,0	-	226,0	308,6	528,6	-
'Οδοποιΐας	7	5	2	318,2	-	-	226,0	83,4	8,9	-
'Υδρεύσεως	14	9	5	457,6	-	-	-	225,2	232,4	-
'Εγγειοβελτιωτικά	-	-	-	-	-	-	-	-	-	-
Οικόδομικά	9	6	3	277,3	10,0	-	-	-	267,3	-
Διάφορα	1	0	1	20,0	-	-	-	-	20,0	-
Μ Ε Σ Ο Ι Λ Ι Γ Γ Ο Υ	663	618	45	31628,6	141,5	6452,6	3425,2	13706,8	1509,0	1393,4
'Οδοποιΐας	202	191	11	9809,9	42,5	716,0	2310,3	6091,6	520,8	128,8
'Υδρεύσεως	200	186	14	9613,1	-	283,0	-	8370,4	191,9	767,8
'Εγγειοβελτιωτικά	111	106	5	3604,4	-	230,0	71,8	3198,4	87,2	17,0
Οικόδομικά	69	62	7	1863,6	63,9	115,6	925,8	337,4	259,1	161,7
Διάφορα	81	73	8	6737,6	35,1	5108,0	117,4	709,0	450,0	318,1

1	2	3	4	5	6	7	8	9	10	11
Δ Ω Δ Ε Κ Α Ν Η Σ Ο Υ	345	340	5	21999,3	42,5	5456,9	2511,7	11661,5	1445,2	881,5
'Οδοποιΐας	95	94	1	5733,6	42,5	421,3	1524,5	3261,3	466,6	17,4
'Υδρεύσεως	117	115	2	6874,8	-	-	-	5926,9	182,3	765,6
'Εγγειοβελτιωτικά	46	46	0	1998,0	-	-	71,8	1830,5	87,2	8,6
Οικόδομικά	41	40	1	1366,6	-	87,6	798,0	138,0	259,1	83,8
Διάφορα	46	45	1	6026,2	-	4948,0	117,4	504,8	450,0	6,1
Κ Υ Κ Λ Α Δ Ω Ν	76	65	11	2987,3	-	192,9	370,4	2424,0	-	-
'Οδοποιΐας	14	12	2	582,1	-	5,7	370,4	206,0	-	-
'Υδρεύσεως	38	33	5	1587,0	-	-	-	1587,0	-	-
'Εγγειοβελτιωτικά	16	14	2	461,0	-	-	-	461,0	-	-
Οικόδομικά	2	2	0	58,0	-	28,0	-	30,0	-	-
Διάφορα	6	4	2	299,2	-	152,2	-	140,0	-	-
Λ Ε Σ Β Ο Υ	97	83	14	2586,1	35,1	0,8	226,5	1972,0	63,8	287,8
'Οδοποιΐας	29	27	2	1513,4	-	-	114,3	1203,5	54,2	111,4
'Υδρεύσεως	24	22	2	307,9	-	-	-	296,2	9,6	2,1
'Εγγειοβελτιωτικά	18	16	2	277,9	-	-	-	269,4	-	8,4
Οικόδομικά	13	9	4	297,5	-	-	82,2	155,9	-	59,4
Διάφορα	13	9	4	189,4	35,1	0,8	-	47,0	-	106,4
Σ Α Μ Ο Υ	38	36	2	2036,2	63,9	-	45,6	1926,7	-	-
'Οδοποιΐας	15	15	0	1057,7	-	-	-	1057,7	-	-
'Υδρεύσεως	8	8	0	385,2	-	-	-	385,2	-	-
'Εγγειοβελτιωτικά	10	10	0	479,7	-	-	-	479,7	-	-
Οικόδομικά	4	2	2	109,5	63,9	-	45,6	-	-	-
Διάφορα	1	1	0	4,1	-	-	-	4,1	-	-



1	2	3	4	5	6	7	8	9	10	11
Χ Ι Ο Υ	107	94	13	2019,6	-	802,0	271,0	722,6	-	224,1
'Οδοποιΐας	49	43	6	923,2	-	289,0	271,0	363,2	-	-
'Υδρεύσεως	13	8	5	458,1	-	283,0	-	175,0	-	-
'Εγγειοβελτιωτικά	21	20	1	387,8	-	230,0	-	157,8	-	-
Οίκοδομικά	9	9	0	32,0	-	-	-	13,5	-	18,5
Διάφορα	15	14	1	218,7	-	-	-	13,1	-	205,6
Κ Ρ Η Τ Η	259	218	41	10351,4	343,1	2936,5	1469,2	1900,8	3389,5	312,4
'Οδοποιΐας	78	64	14	3631,6	-	1119,3	917,5	738,4	767,4	89,0
'Υδρεύσεως	69	59	10	1145,0	-	26,6	180,6	471,6	378,3	87,8
'Εγγειοβελτιωτικά	58	48	10	809,3	138,0	72,0	13,5	580,6	5,2	-
Οίκοδομικά	23	19	4	492,7	103,5	80,7	212,6	-	77,6	18,2
Διάφορα	31	28	3	4272,8	101,6	1637,8	145,0	110,2	2160,9	117,3
Η Ρ Α Κ Λ Ε Ι Ο Ν	62	45	17	6355,4	55,6	1830,5	839,8	592,7	3036,8	-
'Οδοποιΐας	23	16	7	1368,0	-	112,0	476,5	240,4	539,1	-
'Υδρεύσεως	18	15	3	635,3	-	-	180,6	94,5	360,2	-
'Εγγειοβελτιωτικά	8	5	3	271,3	-	-	13,5	257,8	-	-
Οίκοδομικά	5	3	2	157,9	-	80,7	77,2	-	-	-
Διάφορα	8	6	2	3922,9	55,6	1637,8	92,0	-	2137,5	-
Λ Δ Σ Ι Θ Ι Ο Υ	11	11	0	506,0	260,0	189,5	31,5	-	-	25,0
'Οδοποιΐας	2	2	0	189,5	-	189,5	-	-	-	-
'Υδρεύσεως	0	0	0	-	-	-	-	-	-	-
'Εγγειοβελτιωτικά	1	1	0	110,5	110,5	-	-	-	-	-
Οίκοδομικά	5	5	0	145,7	103,5	-	31,5	-	-	10,7
Διάφορα	3	3	0	60,2	46,0	-	-	-	-	14,2



1	2	3	4	5	6	7	8	9	10	11
ΕΘΥΜΝΗΣ	119	98	21	1270,6	-	171,5	-	876,6	134,7	87,8
Οδοποιίας	38	33	5	445,8	-	124,8	-	269,2	51,7	-
Υδρεύσεως	34	27	7	399,2	-	26,6	-	270,4	14,3	87,8
Εγγειοβελτιωτικά	26	19	7	252,1	-	20,1	-	226,8	5,2	-
Δίκδομικά	8	6	2	40,0	-	-	-	-	40,0	-
Λιάφορα	13	13	0	133,6	-	-	-	110,2	23,4	-
ΚΑΝΙΩΝ	67	64	3	2219,4	27,5	745,0	597,9	431,4	218,0	199,5
Οδοποιίας	15	13	2	1628,3	-	693,0	441,0	228,8	176,6	89,0
Υδρεύσεως	17	17	0	110,5	-	-	-	106,7	3,8	-
Εγγειοβελτιωτικά	23	23	0	175,4	27,5	52,0	-	95,9	-	-
Δίκδομικά	5	5	0	149,0	-	-	103,9	-	37,6	7,5
Λιάφορα	7	6	1	156,1	-	-	53,0	-	-	103,1



Π Ι Ν Α Κ Σ

κατανομής αριθμού και όλικης αξίας περατωθέντων τεχνικών έργων κατά χρόνον περατώσεως και γενικής κατηγορίας έργων.

ΕΛΛΗΝΙΚΗ ΣΤΑΤΙΣΤΙΚΗ ΥΠΗΡΕΣΙΑ ΤΗΣ ΕΛΛΑΔΟΣ
ΒΙΒΛΙΟΘΗΚΗ
Αξι. Αριθ.
Κατηγ. Βιβλίου

Ἄξια εἰς χιλιάδας δραχμῶν

Ἔτη καὶ μῆνες περατώσεως	Ἀριθμὸς καὶ ὅλική ἀξία περατωθέντων ἔργων											
	Σύνολον		Ὀδοποιίας		Υδροδότησεως		Ἑγχειροβελτιωτικά		Οἰκοδομικά		Διάφορα	
	Ἔργα	Ἀξία	Ἔργα	Ἀξία	Ἔργα	Ἀξία	Ἔργα	Ἀξία	Ἔργα	Ἀξία	Ἔργα	Ἀξία
1961 :	4049	470501,2	1750	216947,1	632	52558,6	696	90405,9	485	44268,2	486	66321,4
1ον Τρίμηνον	617	66461,1	275	35220,9	80	7355,4	110	11389,6	79	5890,9	73	6604,3
2ον Τρίμηνον	906	92676,0	379	37608,1	151	15151,3	177	15742,0	85	7654,1	114	16520,5
3ον Τρίμηνον	897	92336,0	443	42678,3	123	10059,2	160	24396,0	74	6478,0	97	8724,5
Ὀκτώβριος	389	49576,6	150	24623,4	52	3774,-	55	11108,3	72	5207,6	60	4862,7
Νοέμβριος	408	51620,6	168	14577,9	74	6745,9	67	5487,6	46	2685,3	53	22123,8
Δεκέμβριος	832	117831,5	335	62238,5	152	9472,8	127	22282,4	129	16352,3	89	7485,5
1962 :												
Ἰανουάριος	534	39747,5	180	14513,2	134	7837,-	105	7062,5	67	7672,1	48	2662,7
Φεβρουάριος	257	39752,4	97	7654,9	43	1984,5	52	4233,-	29	8492,6	36	17387,4
Μάρτιος	260	28500,3	85	5090,8	46	4235,8	46	3880,2	48	6025,5	35	9268,0
Ἀπρίλιος	257	37874,4	74	17639,3	45	3483,9	63	6189,8	48	8554,-	27	2707,4
Μαῖος	445	60116,-	180	11405,1	85	5935,7	77	30232,-	58	9358,4	45	3184,8
Ἰούνιος	354	49916,4	150	13218,-	63	5792,5	54	7806,3	44	13014,2	43	10085,4
Ἰούλιος	196	40875,0	71	9688,2	34	2777,7	25	2406,4	37	5996,0	29	20006,7
Αὐγούστος	282	24524,7	96	6163,5	66	8037,6	47	5793,4	38	3410,0	35	1120,2
Σεπτέμβριος	197	121662,9	87	5496,2	19	2699,2	34	7646,2	24	2991,6	33	102829,7
Ὀκτώβριος	314	58606,1	107	18734,1	48	3585,3	70	8745,4	51	7573,0	38	19968,3

Π Ι Ν Α Κ Η 6

κατανομής αριθμού καί όλικης αξίας περατωθέντων τεχνικών έργων κατά γεωγραφικά διαμερίσματα καί γενικής κατηγορίας έργων.

'Αξία εις χιλιάδας δραχμῶν

'Αριθμός καί όλική αξία περατωθέντων έργων

	Σύνολον		'Οδοποιΐας		'Υδρεύσεως		Εγγειοβελτιωτικά		Οίκοδομικά		Διάφορα	
	'Εργα	'Αξία	'Εργα	'Αξία	'Εργα	'Αξία	'Εργα	'Αξία	'Εργα	'Αξία	'Εργα	'Αξία
1961:												
'Ιανουάριος - 'Οκτώβριος	2809	301049,1	1247	140130,7	406	36339,9	502	62635,9	310	25230,6	344	36712,0
1962:												
'Ιανουάριος - 'Οκτώβριος	3096	501575,7	1127	109603,3	583	46369,2	573	83995,2	444	73087,4	369	188520,6
Εκ τούτων:												
Περιφ. Πρωτευούσης	114	187253,1	36	9310,8	-	-	-	-	52	26564,2	26	151378,1
Α. Στερεά 'Ελλάς καί Εύβοια	293	37699,1	110	13466,1	69	9623,0	64	9669,0	12	2927,9	38	2093,1
Πελοπόννησος	730	52587,1	294	16697,6	109	9987,3	206	16638,4	47	4197,8	74	5066,0
'Ιόνιοι Νῆσοι	243	21642,8	111	9651,6	60	3517,8	26	4178,0	17	1344,4	29	2951,0
'Ηπειρος	264	16464,0	109	6324,6	62	4881,5	29	1955,9	47	2737,1	17	564,0
Θεσσαλία	232	53467,8	76	11555,7	41	3786,5	42	29359,7	51	7417,0	22	1348,0
Μακεδονία	426	60759,9	98	21716,4	51	5055,9	94	11380,7	127	20341,0	56	2265,0
Θράκη	207	17177,6	73	5020,3	76	3570,5	24	4000,2	11	1191,4	23	3395,2
Νῆσοι Αἰγαίου	207	9916,5	77	4022,8	42	1389,7	33	2977,8	17	227,9	38	1298,0
Κρήτη	380	44607,8	143	11837,4	73	4557,4	55	3835,5	63	6138,7	46	18239,0

κατανομής αριθμού και όλικής αξίας περατωθέντων τεχνικών έργων κατά γεωγραφικά διαμερίσματα και γενικής κατηγορίας έργων.

Αξία εις χιλιάδας δραχμών

Διαμερίσματα	Αριθμός και όλική αξία περατωθέντων έργων											
	Σύνολον		Οδοποιΐας		Υδρεύσεως		Εγγεγραβελτιωτικά		Οικοδομικά		Διάφορα	
	Έργα	Αξία	Έργα	Αξία	Έργα	Αξία	Έργα	Αξία	Έργα	Αξία	Έργα	Αξία
1961:												
'Οκτώβριος	389	49576,0	150	24623,4	52	3774,0	55	11108,3	72	5207,6	60	4862,7
1962:												
'Οκτώβριος	314	58606,1	107	18734,1	48	3585,3	70	8745,4	51	7573,0	38	19968,3
"Εκ τούτων:												
Περιφ. Πρωτευούσης	10	5582,5	5	163,4	-	-	-	-	2	2570,0	3	2849,1
Α. Στερεά Ελλάς και Εύβοια	14	7438,4	5	6087,7	-	-	4	937,8	4	407,6	1	5,3
Πελοπόννησος	64	5124,0	25	1106,7	8	1121,7	22	2259,8	2	394,0	7	241,8
'Ιόνιοι Νήσοι	24	4225,3	16	3745,0	3	130,0	-	-	1	160,9	4	189,4
"Ηπειρος	9	723,6	-	-	1	65,0	1	120,0	5	463,6	2	75,0
Θεσσαλία	20	3887,6	13	2214,4	1	77,6	3	396,2	2	1174,4	1	25,0
Μακεδονία	122	13872,4	28	4841,6	21	1326,0	33	4522,6	25	2277,2	15	905,0
Θράκη	9	613,5	3	70,0	4	358,5	2	185,0	-	-	-	-
Νήσοι Δίγαίου	22	665,0	9	280,5	5	207,0	3	129,0	4	35,5	1	13,0
Κρήτη	20	16473,8	3	224,8	5	299,5	2	195,0	6	89,8	4	15664,7

Π Ι Ν Α Κ Η 8

κατανομής αριθμού και όλικης αξίας περατωθέντων τεχνικών έργων κατά χρόνον έναρξεως έκτελέσεως και γενικής κατηγορίας έργων.

'Αξία εις χιλιάδας δραχμών

Χρόνος έναρξεως έκτελέσεως	Αριθμός και όλικη αξία περατωθέντων έργων											
	Σύνολον		'Οδοποιΐας		'Υδρεύσεως		'Εγγειοβελτι- ωτικά		Οίκοδομικά		Διάφορα	
	"Εργα	'Αξία	"Εργα	'Αξία	"Εργα	'Αξία	"Εργα	'Αξία	"Εργα	'Αξία	Εργα	'Αξία
ΣΥΝΟΛΟΝ	3096	501575,7	1127	109603,3	583	46369,2	573	83995,2	444	73087,4	369	188520,6
Μέχρι κατ'τό 1958	19	42426,8	1	129,9	-	-	1	25110,4	15	17170,0	2	316,5
Κατά τό 1959	20	7518,7	2	1201,1	-	-	1	145,8	13	1707,9	4	4463,9
" " 1960	271	62715,8	74	20855,9	61	9041,6	50	9086,7	61	21038,9	25	2692,7
" " 1961	1721	249622,6	686	64236,4	362	28213,5	297	32336,5	197	23257,4	179	101578,8
" " 1962	1065	139291,8	364	23180,0	160	2114,1	224	17315,8	158	9913,2	159	79768,7



Π Ι Ν Α Κ 9

κατανομής αριθμού και όλικής αξίας περατωθέντων τεχνικών έργων κατά χρόνον έναρξεως έκτελέσεως και γενικής κατηγορίας έργων.

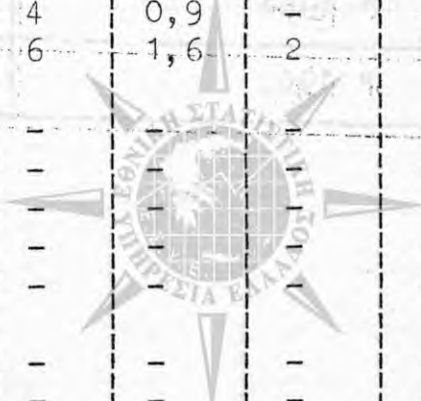
'Αξία εις χιλιάδας δραχμών

Χρόνος έναρξεως έκτελέσεως	'Αριθμός και όλική αξία περατωθέντων έργων											
	Σύνολον		'Οδοποιΐας		'Υδρεύσεως		'Εγγειοβελ- τιωτικά		Οϊκοδομικά		Διάφορα	
	'Εργα	'Αξία	'Εργα	'Αξία	'Εργα	'Αξία	'Εργα	'Αξία	'Εργα	'Αξία	'Εργα	'Αξία
ΣΥΝΟΛΟΝ	314	58606,1	107	18734,1	48	3585,3	70	8745,4	51	7573,0	38	19968,3
Μέχρι και τό 1958	-	-	-	-	-	-	-	-	-	-	-	-
Κατά τό 1959	1	218,8	-	-	-	-	-	-	1	218,8	-	-
" " 1960	12	9470,8	8	8673,8	1	200,0	1	472,0	2	125,0	-	-
" " 1961	78	26367,1	22	3199,5	17	1896,4	19	2503,0	13	2963,2	7	5805,0
" " 1962	223	22549,4	77	6860,8	30	1488,9	50	5770,4	35	4266,0	31	4163,3

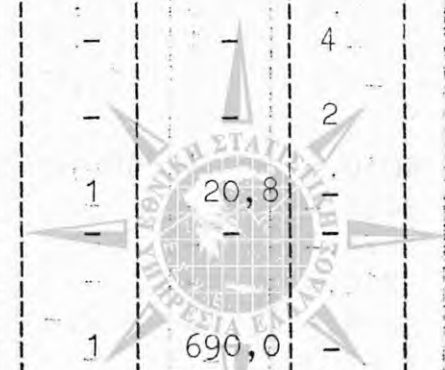


κατανομής εκτελεσθεισών έργων ή μερικωτέρων έργων ως συστατικών στοιχείων των περατωθέντων τεχνικών έργων, ως και αντιστοιχού αριθμού τεχνικών μονάδων ή αποτιμηθείσας αξίας αυτών κατ'είδος εργασίας ή μερικωτέρου έργου εν έκαστη γενική κατηγορία έργων καί κατά γεωγραφικά διαμερίσματα.

Μερικώτερα έργα ή εργασίαι κατά κατηγορίας έργων	Σύνολο μονάδων	Αριθμοί μερικωτέρων έργων ή εργασιών καί τεχνικάι μονάδες ή αποτιμηθείσα αξία αυτών												
		1961				1961				Ο Κ Τ Ω Β Ρ Ι Ο Σ 1962				
		Σύνολον		Σύνολον		Σύνολον		Σύνολον		Περιφέρεια Πρωτ/σης		Α.Στερ. Έλλάδος καί Εύβοια		
1	2	3	4	5	6	7	8	9	10	11	12	13	14	
	Είδος	Έργα	Μονάδ.	Έργα	Μονάδ.	Έργα	Μονάδ.	Έργα	Μονάδ.	Έργα	Μονάδ.	Έργα	Μονάδ.	
Α. ΕΡΓΑ ΕΚΦΡΑΖΟΜΕΝΑ ΕΙΣ ΤΕΧΝΙΚΑΣ Ή Η ΑΠΛΑΣ ΜΟΝΑΔΑΣ														
ΟΔΟΠΟΙΙΑΣ														
1. Διανοίξεις	χιλ/τρα	472	1106,6	54	160,9	454	1022,6	46	150,3	1	0,2	2	3,0	
2. Συμπληρωματικά διανοίξεις	τρα	216	395,2	16	23,1	171	404,8	7	18,7	1	0,2	2	12,0	
3. Επίτευξις βατότητας	"	298	1336,8	34	74,0	223	702,3	15	55,4	1	0,4	2	9,0	
4. Αιμοχάλικοστρώσεις	"	349	1482,7	39	124,3	228	637,1	24	97,2	1	1,4	2	4,0	
5. Σκυροστρώσεις	"	111	181,0	19	43,0	100	117,0	8	9,7	4	0,9	-	-	
6. Ασφαλτικά έργα	"	146	422,1	32	68,4	107	161,0	13	28,1	6	1,6	2	8,7	
ΥΔΡΕΥΣΕΩΣ														
1. Αγωγοί δικτύου έξωτ. ύδραγ.	Μέτρα	139	180252,-	21	12835,-	181	215024,-	19	22209,-	-	-	-	-	
2. Αγωγοί δικτύου έσωτ. ύδραγ.	"	147	234278,-	15	15615,-	175	209530,-	15	11071,-	-	-	-	-	
3. Αντλητικά εγκαταστάσεις	Η.Ρ.	39	1002,-	3	54,-	39	1059,-	5	88,-	-	-	-	-	
4. Δεξαμεναί αποθηκ. ύδατος	Μ ³	93	12150,-	15	1545,-	163	18068,-	10	573,-	-	-	-	-	
5. Κατασκευαί ύδρομαστεύσεως καί ύδροληψίας	Μονάδ.	132	322,-	13	20,-	177	258,-	22	32,-	-	-	-	-	
6. Διυλιστήρια	"	2	2,-	-	-	1	1,-	-	-	-	-	-	-	
7. Υδρομετρηταί	"	11	2856,-	1	200,-	5	3540,-	-	-	-	-	-	-	
8. Κοινόχρηστοι κρήναι	"	56	649,-	6	36,-	75	670,-	6	45,-	-	-	-	-	
9. Κοινόχρηστοι ποτιστρ. κτην.	"	33	133,-	7	37,-	78	125,-	2	4,-	-	-	-	-	



1	2	3	4	5	6	7	8	9	10	11	12	13	14
II. ΕΓΓΕΙΟΒΕΛΤΙΩΤΙΚΑ													
1. Άρδευτικά	Εξυπηρετεί	326	222,0	23	23,0	305	134,0	34	21,0	-	-	-	-
2. Αντιπλημμυρικά	έδαφος εις	30	103,7	4	10,2	41	36,5	6	4,3	-	-	-	-
3. Αποξηραντικά	χιλ. στρέμματα	2	15,9	-	-	6	20,8	2	1,6	-	-	-	-
4. Αποστραγγιστικά		37	57,4	11	11,8	23	14,5	4	0,8	-	-	-	-
5. Βελτιώσεις καλλ. γαιών		25	287,7	3	1,3	75	70,7	4	5,1	-	-	-	-
6. Αναδασώσεις		22	5,4	4	1,4	27	10,0	-	-	-	-	-	-
7. Λοιπά διάφορα τῶν ἀνωτέρω		41	117,3	8	24,9	37	91,8	9	46,2	-	-	-	-
IV. ΟΙΚΟΔΟΜΙΚΑ													
1. Κατασκευαί οἰκοδομῶν	M ³	121	70133,-	24	10205,-	149	173316,-	12	16803,-	1	5000	1	1030
2. Ἐπεκτάσεις οἰκοδομῶν (προσθήκαι δωμ. ἢ ὀρόφων)	"	14	5835,-	2	185,-	22	15385,-	4	2152,-	-	-	1	1030
B. ἜΡΓΑ ΕΚΦΡΑΖΟΜΕΝΑ ΜΟΝΟΝ ΕΙΣ ΛΕΪΑΝ													
I. ΟΔΟΠΟΙΙΑΣ													
1. Τεχνικαί κατασκευαί		403	27630,-	43	4769,7	373	25687,7	39	3338,4	3	20,3	3	1067,
2. Απαλλοτριώσεις		1	20,0	1	20,0	2	1163,0	-	-	-	-	-	-
II. ΥΔΡΕΥΣΕΩΣ													
1. Ἐπισκευαί & Συντηρήσεις	ω ν	23	405,2	3	70,0	45	1337,1	7	213,9	-	-	-	-
III. ΕΓΓΕΙΟΒΕΛΤΙΩΤΙΚΑ													
1. Συντηρήσεις προεκτελεσθ.	α χ μ ν	25	1948,7	3	94,1	87	9643,3	12	2140,4	-	-	4	937,
IV. ΟΙΚΟΔΟΜΙΚΑ													
1. Προσθήκαι (οὐχί ἐπεκτάσεις) & βελτιώσεις	Δ ρ α χ μ ν	91	4427,1	20	1205,5	140	18210,8	22	1266,9	-	-	2	117,
2. Συντηρήσεις & ἐπισκευαί	δ ρ ε ς	91	2999,0	28	1059,5	142	5788,6	15	586,1	1	20,8	-	-
3. Ἀγοραί ἢ ἀπαλλοτριώσεις οἰκοπέδων κλπ. χώρων	δ ε ς	2	45,1	-	-	-6	413,5	-	-	-	-	-	-
V. ΔΙΑΦΟΡΑ													
1. Συγκοινωνιῶν	ἀ δ ε ς	42	13572,6	3	2255,0	51	156289,4	3	16260,3	1	690,0	-	-
2. Ἐξυγιαντικά	ι λ ι	130	7186,3	18	827,8	167	10793,8	18	2808,8	1	2150,0	1	5,3
3. Κοινοχρήστων χώρων	λ ι	53	2907,2	13	356,0	56	2828,7	8	215,8	1	9,1	-	-
4. Ἱστορικά	ι λ ι	20	1738,3	-	-	25	853,7	3	176,0	-	-	-	-
5. Λοιπά διάφορα	χ ι λ ι	99	11307,5	26	1423,9	70	17755,0	6	507,4	-	-	-	-



15	16	17	18	19	20	21	22	23	24	25	26	27	28	29	30
14	2,1	-	-	-	-	3	8,3	13	8,7	1	1,1	2	0,7	1	0,1
2	3,0	-	-	1	0,8	-	-	2	0,3	-	-	1	0,2	-	-
-	-	-	-	-	-	-	-	2	1,6	-	-	-	-	-	-
1	0,1	-	-	-	-	-	-	3	0,7	-	-	-	-	-	-
-	-	-	-	-	-	-	-	4	5,1	-	-	-	-	-	-
-	-	-	-	-	-	-	-	-	-	-	-	-	-	-	-
-	-	-	-	-	-	-	-	9	46,2	-	-	-	-	-	-
2	5340,-	1	360,-	2	1254,-	1	2760,-	3	1027,-	-	-	-	-	1	32,-
-	-	-	-	-	-	-	-	3	1122,-	-	-	-	-	-	-
5	167,4	4	528,8	-	-	9	1024,8	6	162,5	-	-	8	272,5	1	94,8
-	-	-	-	-	-	-	-	-	-	-	-	-	-	-	-
2	155,8	-	-	-	-	-	-	5	58,1	-	-	-	-	-	-
5	933,7	-	-	-	-	-	-	1	83,9	1	100,0	-	-	1	85,0
-	-	1	45,9	3	60,6	-	-	11	1006,0	-	-	1	15,0	4	21,8
-	-	-	-	-	-	1	24,4	8	483,9	-	-	3	20,5	2	36,5
-	-	-	-	-	-	-	-	-	-	-	-	-	-	-	-
-	-	1	129,4	-	-	-	-	-	-	-	-	-	-	1	15440,9
2	87,9	3	60,0	2	75,0	-	-	7	329,3	-	-	1	13,0	1	88,3
1	30,0	-	-	-	-	1	25,0	4	142,2	-	-	-	-	1	9,5
1	10,0	-	-	-	-	-	-	2	166,0	-	-	-	-	-	-
3	113,9	-	-	-	-	-	-	2	267,5	-	-	-	-	1	126,0



1
2
3
4
5
6
7
8
9
10
11
12
13
14
15
16
17
18
19
20
21
22
23
24
25
26
27
28
29
30
31
32
33
34
35
36
37
38
39
40
41
42
43
44
45
46
47
48
49
50

