



ΒΑΣΙΛΕΙΟΝ ΤΗΣ ΕΛΛΑΔΟΣ

ΕΘΝΙΚΗ ΣΤΑΤΙΣΤΙΚΗ ΥΠΗΡΕΣΙΑ ΤΗΣ ΕΛΛΑΔΟΣ

ΕΘΝΙΚΗ ΣΤΑΤΙΣΤΙΚΗ ΥΠΗΡΕΣΙΑ ΤΗΣ ΕΛΛΑΔΟΣ  
ΒΙΒΛΙΟΘΗΚΗ  
Αρ. Αριθ. \_\_\_\_\_  
Κατηγορ. Βιβλίου \_\_\_\_\_

ΜΗΝΙΑΙΟΝ ΔΕΛΤΙΟΝ  
ΣΤΑΤΙΣΤΙΚΗΣ ΕΚΤΕΛΟΥΜΕΝΩΝ ΔΗΜΟΣΙΩΝ ΕΡΓΩΝ

ΤΟΜΟΣ ΙΙ, Τεύχος 9ον

(Στοιχεία Ιανουαρίου—Σεπτεμβρίου 1962 και 1961)



ΑΘΗΝΑΙ, Ιανουάριος 1963

Γ Ε Ν Ι Κ Λ Ι Π Α Ρ Α Τ Η Ρ Η Σ Ε Ι Σ

ΕΘΝΙΚΗ ΣΤΑΤΙΣΤΙΚΗ ΥΠΗΡΕΣΙΑ ΤΗΣ ΕΛΛΑΔΟΣ  
 ΒΙΒΛΙΟΘΗΚΗ  
 Αρ. Αρ. ....  
 Κατηγ. Βιβλίου .....

1. Είς τὰ στοιχεῖα τοῦ τεύχους τούτου δέν περιλαμβάνονται τὰ ἀφορῶντα τὰ ἔργα διὰ τὰς ἰδρυομένας ὑπὸ τοῦ Κράτους μεγάλας παραγωγικὰς μονάδας.
2. Τὰ στοιχεῖα τῶν ἔργων τοῦ ἔτους 1961 τῆς Περιφέρειας Πρωτευούσης, ὡς καὶ τῆς λοιπῆς Στερεᾶς Ἑλλάδος καὶ Εὐβοίας, δι' ὅτι ἀφοροῦν τὸν Νομὸν Ἀττικῆς, δέν περιλαμβάνουν, εἰμὴ μόνον τὰ ἀφορῶντα τὰ ἔργα τὰ ἐκτελούμενα ἢ ἐποπτευόμενα ὑπὸ τῶν ὑπηρεσιῶν ἀρμοδιότητος Ὑπουργείου Ἐσωτερικῶν εἰς τὴν περιοχὴν τοῦ Νομοῦ τούτου, ἐνῶ ἀντιθέτως τὰ στοιχεῖα τοῦ ἔτους 1962 καλύπτουν τὸ σύνολον τῆς χώρας.
3. Αἱ ἀθροίσεις τῶν μερικῶν ποσῶν πιθανόν νά διαφέρουν ὀλίγον τῶν ἀναγραφομένων συνόλων, λόγῳ στρογγυλεύσεως τῶν δεκαδικῶν ἀριθμῶν.

ΕΘΝΙΚΗ ΣΤΑΤΙΣΤΙΚΗ ΥΠΗΡΕΣΙΑ ΤΗΣ ΕΛΛΑΔΟΣ  
 ΒΙΒΛΙΟΘΗΚΗ  
 Αρ. Αρ. ....  
 Κατηγ. Βιβλίου .....

Π Ι Ν Α Ε Π Ε Ρ Ι Ε Χ Ο Μ Ε Ν Ω Ν

Πίναξ	Σελίς
1. Κατανομῆς ἀριθμοῦ ἐκτελουμένων τεχνικῶν ἔργων καὶ ποσοῦ ἐνεργηθειῶν ἀντιστοίχων πληρωμῶν δαπανῶν κατὰ μῆνας καὶ κατηγορίας ἔργων, 1961 καὶ Ἰανουαρίου - Σεπτεμβρίου 1962	3
2. Κατανομῆς ἀριθμοῦ ἐκτελουμένων τεχνικῶν ἔργων καὶ ποσοῦ ἐνεργηθειῶν ἀντιστοίχων πληρωμῶν δαπανῶν κατὰ μῆνας καὶ κατηγορίας ἔργων καὶ κατὰ πηγὰς χρηματοδοτήσεως αὐτῶν, μ. Ἰανουαρίου - Σεπτεμβρίου 1961 καὶ 1962	4
3. Κατανομῆς ἀριθμοῦ πληρωθέντων τεχνικῶν ἔργων κατὰ γεωγραφικά διαμερίσματα καὶ κατηγορίας ἔργων, ὡς καὶ ποσοῦ ἐνεργηθειῶν ἀντιστοίχων πληρωμῶν δαπανῶν αὐτῶν κατὰ πηγὰς χρηματοδοτήσεως των, μ. Ἰανουαρίου - Σεπτεμβρίου 1962	6
4. Κατανομῆς ἀριθμοῦ πληρωθέντων τεχνικῶν ἔργων κατὰ γεωγραφικά διαμερίσματα καὶ νομούς, κατηγορίας ἔργων, ὡς καὶ ποσοῦ ἐνεργηθειῶν ἀντιστοίχων πληρωμῶν δαπανῶν αὐτῶν κατὰ πηγὰς χρηματοδοτήσεώς των, μ. Σεπτεμβρίου 1962	9
5. Κατανομῆς ἀριθμοῦ καὶ ὀλικῆς ἀξίας περατωθέντων τεχνικῶν ἔργων κατὰ χρόνον περατώσεως καὶ γενικῆς κατηγορίας ἔργων, 1961 καὶ Ἰανουαρίου - Σεπτεμβρίου 1962	25

Π Ι Ν Α Κ Η 1

Κατανομή αρίθμου εκτελουμένων τεχνικών έργων και ποσού ενεργηθειών αντιστοιχών πληρωμών δαπανών κατά μήνας και κατά κατηγορίας έργων.

'Αξία εις χιλιάδας δραχμών.

'Ετη και μήνες	'Αριθμός πληρωθέντων έργων και καταβληθέντα ποσά κατά κατηγορίας αυτών											
	Σύνολον		'Οδοποιΐας		'Υδρεύσεως		'Εγγειοβελτ.		Οικοδομικά		Διάφορα	
	'Εργα	'Αξία	'Εργα	'Αξία	'Εργα	'Αξία	'Εργα	'Αξία	'Εργα	'Αξία	'Εργα	'Αξία
1961:	39225	2313521,9	15880	862843,9	6695	188339,4	7405	771799,9	4024	266889,5	5221	223649,2
1ον Τρίμηνον	5743	311374,2	2256	104080,6	865	26502,5	1023	110394,9	882	39384,4	717	31011,8
2ον Τρίμηνον	9014	596761,4	3836	215522,-	1554	50458,6	1646	221405,1	796	60852,4	1182	48523,3
3ον Τρίμηνον	11096	674006,3	4616	259411,0	1920	55573,9	2191	226258,5	888	70364,4	1481	62398,3
Οκτώβριος	4176	249056,4	1686	103265,9	764	18542,6	760	72526,8	363	23690,3	603	31030,8
Νοέμβριος	4070	200467,3	1550	83468,6	679	16419,7	843	56648,2	411	26148,5	587	17782,4
Δεκέμβριος	5126	281856,-	1936	97095,7	913	20842,9	942	84566,6	684	46449,2	651	32901,6
1962:												
Ιανουάριος	2898	149561,5	1086	56242,2	603	12422,6	489	35462,6	358	23505,8	362	21928,3
Φεβρουάριος	1405	167393,5	483	66999,7	174	6399,-	220	38107,5	287	34782,3	241	21104,9
Μάρτιος	2502	179474,8	837	54795,8	610	17150,-	411	34944,4	342	38471,3	302	34113,5
Απρίλιος	3109	265620,-	1065	79710,9	635	19053,2	657	75991,3	382	48882,-	370	41982,6
Μάϊος	2178	190679,9	855	65708,4	408	13321,-	347	43084,2	258	31906,4	310	36659,9
Ιούνιος	2357	221752,3	954	88989,1	403	12879,4	353	41593,3	272	39136,-	375	39154,5
Ιούλιος	2451	224006,3	879	75555,1	473	17733,0	394	49178,6	329	43024,8	376	38514,8
Αύγουστος	2562	256314,0	971	97986,5	479	16854,9	388	65957,6	329	38653,6	395	36861,4
Σεπτέμβριος	3082	290334,3	1183	124938,2	601	21082,6	509	62959,7	399	37008,7	390	44345,0

Π Ι Ν Α Κ Ι Α

Κατανομή αριθμού εκτελούμενων τεχνικών έργων και ποσού ενεργηθειών αντιστοιχών πληρωμών δαπανών κατά μήνας και κατηγορίας έργων και κατά πηγής χρηματοδότησεως αυτών.

Ποσά εις χιλιάδας δραχμών.

Μήνες και κατηγορία έργων	Αριθμός πληρωθέντων έργων	Καταβληθέντα ποσά κατά πηγής χρηματοδότησεως						
		Σύνολον	Εκ Κρατικού καταναλωτικού προϋπολογισμού	Εκ Κρατικού προϋπολογισμού επενδύσεων	Εκ Νομαρχιακών Ταμείων	Εκ Προγράμματος Κοινωνικών έργων	Εκ πόρων Δήμων και Κοινοτήτων	Εξ άλλων πηγών
1	2	3	4	5	6	7	8	9
1961:								
Ιανουάριος-Σεπτέμβριος	25834	1582142,2	60810,8	823015,5	189071,8	278820,3	89680,3	140743,4
Οδοποιίας	10708	579013,7	12086,9	206085,0	144363,3	112755,8	45212,2	58510,5
Υδρεύσεως	4339	132534,2	2012,4	28958,6	3566,1	61957,0	16276,6	19763,5
Εγγειοβελτιωτικά	4843	558058,3	16148,3	450363,6	8253,1	65432,8	4595,9	13264,6
Οικοδομικά	2564	170601,5	23839,8	74892,0	25419,3	14022,2	9516,4	22911,8
Διάφορα	3380	141934,4	6723,4	62716,2	7470,1	24652,5	14079,2	26292,9
1961:								
Σεπτέμβριος	4049	234189,6	6866,8	114123,0	35017,4	45431,5	14163,1	18587,8
Οδοποιίας	1713	95002,7	1863,5	36882,3	23993,9	18810,9	6533,9	6938,2
Υδρεύσεως	745	21034,6	825,2	2227,0	410,6	12102,2	2780,6	2689,0
Εγγειοβελτιωτικά	760	75807,0	1475,5	59720,4	1397,6	9575,0	926,3	2360,2
Οικοδομικά	293	17311,9	2358,6	5044,6	4298,3	1186,1	1584,9	2831,4
Διάφορα	538	25033,4	344,0	10268,7	4917,0	3757,3	2337,4	3769,0

1	2	3	4	5	6	7	8	9
1962:								
'Ιανουάριος-Σεπτέμβριος	22544	1945136,6	71540,0	998669,0	203796,7	202380,2	105087,5	363663,2
'Οδοποιΐας	8313	710926,0	12404,3	318211,8	148169,0	64273,3	55376,7	112490,8
'Υδρεύσεως	4386	136895,5	1212,3	27251,6	9286,0	70145,3	17225,2	11775,2
'Εγγειοβελτιωτικά	3768	447279,2	8795,5	377387,5	6928,8	42380,6	5739,2	6047,6
Οικοδομικά	2960	335371,0	35719,1	167153,0	36041,9	6040,1	9297,2	81119,7
Διάφορα	3117	314664,9	13408,8	108665,0	3371,1	19540,9	17449,2	152229,9
1962:								
Σεπτέμβριος	3082	290334,3	17783,8	127641,9	31171,0	30248,6	32204,6	51284,4
'Οδοποιΐας	1183	124938,2	1254,5	45929,7	24680,2	12503,2	24383,8	16186,9
'Υδρεύσεως	601	21082,6	412,6	4960,8	695,5	10472,7	2560,3	1980,7
'Εγγειοβελτιωτικά	509	62959,7	3090,9	50983,3	1050,2	4940,6	1401,6	1493,1
Οικοδομικά	399	37008,7	9071,8	17884,5	4430,3	181,6	1489,5	3950,9
Διάφορα	390	44345,0	3954,1	7883,7	314,8	2150,4	2369,4	27672,7

Σημείωσις:

Τό σύνολον τουῦ ἀριθμοῦ τῶν πληρωθέντων ἔργων τῆς στήλης (2) δέν ἐμφανίζει τόν ἀριθμόν τῶν ἐκτελουμένων, διότι ὠρισμένα ἔργα ἐπληρώθησαν κατά δύο ἢ πλείονας μῆνας.-

Π Ι Ν Α Κ 3

Κατανομής αριθμού πληρωθέντων τεχνικῶν ἔργων κατά γεωγραφικά διαμερίσματα καὶ κατηγορίας ἔργων, ὡς καὶ ποσοῦ ἐνεργηθειῶν ἀντιστοίχων πληρωμῶν δαπανῶν αὐτῶν κατά πηγὰς χρηματοδοτήσεώς των.

Ποσά εἰς χιλιάδας δραχμῶν.

Διαμερίσματα καὶ κατηγορίαι ἔργων	Πληρωθέντα ἔργα			Ποσά ἐνεργηθειῶν πληρωμῶν						
	Σύνολον	Συνεχιζόμενα	Νέα	Σύνολον	Ἐκ Κρατικοῦ καταναλωτικοῦ προϋποσμοῦ	Ἐκ Κρατικοῦ προϋποσμοῦ Ἐπενδύσεων	Ἐκ Νομαρχιακῶν Ταμείων	Ἐκ Προγράμματος κοινωφελῶν ἔργων	Ἐκ Πόρων Δήμων & Κοινοτήτων	Ἐξ ἐτέρων πηγῶν
1	2	3	4	5	6	7	8	9	10	11
ΣΥΝΟΛΟΝ ΕΛΛΑΔΟΣ	22544	13903	8641	1945136,6	71540,0	998669,0	203796,7	202380,2	105087,5	363663,2
'Οδοποιΐας	8313	5126	3187	710926,0	12404,3	318211,8	148169,0	64273,3	55376,7	112490,8
'Υδρεύσεως	4386	2751	1635	136895,5	1212,3	27251,6	9286,0	70145,3	17225,2	11775,2
'Εγγειοβελτιωτικά	3768	2470	1298	447279,2	8795,5	377387,5	6928,8	42380,6	5739,2	6047,6
Οἰκοδομικά	2960	1678	1282	335371,0	35719,1	167153,0	36041,9	6040,1	9297,2	81119,7
Διάφορα	3117	1878	1239	314664,9	13408,8	108665,0	3371,1	19540,9	17449,2	152229,9
ΠΕΡΙΦ. ΠΡΩΤ/ΣΗΣ	1991	1283	708	402382,7	26409,7	88671,9	5883,7	6071,0	35661,9	239684,5
'Οδοποιΐας	859	548	311	131017,8	80,0	26769,3	5446,5	5880,3	27211,5	65630,2
'Υδρεύσεως	116	90	26	1486,6	-	43,7	-	190,7	926,6	325,7
'Εγγειοβελτιωτικά	18	14	4	574,0	-	-	-	-	531,2	42,8
Οἰκοδομικά	636	387	249	124302,1	17415,4	43259,8	437,2	-	1566,1	61623,6
Διάφορα	362	244	118	145002,2	8914,3	18599,1	-	-	5426,4	112062,3
Δ. ΣΤΕΡΕΑ ΕΛΛΑΣ & ΕΥΒΟΙΑ	3730	2585	1145	340352,1	6194,2	200045,9	63261,4	38481,7	13936,4	18432,5
'Οδοποιΐας	1388	963	425	194880,2	3555,5	116244,7	55869,3	9505,1	4193,3	5512,3
'Υδρεύσεως	896	637	259	30131,2	11,0	2136,6	3292,8	19613,6	4517,7	559,5
'Εγγειοβελτιωτικά	677	496	181	77585,2	508,2	67673,6	31,2	6551,1	1200,1	1621,1
Οἰκοδομικά	374	217	157	19964,7	1618,8	10479,2	3863,3	648,7	1846,3	1508,3
Διάφορα	395	272	123	17790,8	500,7	3511,8	204,8	2163,2	2178,9	9231,4

1	2	3	4	5	6	7	8	9	10	11
ΠΕΛΟΠΟΝΝΗΣΟΣ	3314	1933	1381	142750,3	11743,1	52192,9	22324,6	29909,9	11751,7	14828,0
'Οδοποιΐας	1162	651	511	52556,2	5777,3	9485,3	14723,5	10447,2	6108,6	6014,2
'Υδρεύσεως	763	461	302	25487,7	594,0	10256,2	1649,5	9328,3	2781,4	878,3
'Εγγειοβελτιωτικά	676	382	294	27620,8	382,3	17069,9	748,9	7764,3	693,4	962,0
Οικοδομικά	325	205	120	19688,7	3759,1	6864,5	5194,2	1125,6	729,4	2016,0
Διάφορα	388	234	154	17397,0	1230,4	8517,1	8,5	1244,5	1439,0	4957,5
ΙΟΝΙΟΙ ΝΗΣΟΙ	1112	553	559	47872,6	1214,3	23226,9	5973,3	8844,9	2723,1	5890,1
'Οδοποιΐας	400	195	205	10776,2	191,6	1894,6	4447,7	3266,1	50,0	926,4
'Υδρεύσεως	318	169	149	6331,0	120,0	2491,2	39,6	2947,0	23,3	710,0
'Εγγειοβελτιωτικά	124	67	57	3299,5	330,1	988,2	-	1348,7	11,0	621,5
Οικοδομικά	65	31	34	4844,3	518,6	2717,5	860,1	-	-	748,2
Διάφορα	205	91	114	22621,6	54,0	15135,4	626,3	1283,1	2638,8	2884,0
ΗΠΕΙΡΟΣ	1123	669	454	134660,0	2716,4	111958,2	10823,9	6796,9	904,3	1460,3
'Οδοποιΐας	324	201	123	77717,5	-	69312,9	5417,7	2478,4	173,8	334,7
'Υδρεύσεως	156	95	61	4491,3	45,6	500,0	770,7	2828,5	168,9	177,7
'Εγγειοβελτιωτικά	292	204	88	34305,2	369,9	32167,0	268,2	904,9	427,1	168,0
Οικοδομικά	211	77	134	13790,7	2006,9	7176,0	4109,3	6,2	62,1	430,2
Διάφορα	140	92	48	4355,3	294,0	2802,2	258,0	578,9	72,5	349,7
ΘΕΣΣΑΛΙΑ	1336	815	521	73655,3	1870,7	38460,8	12730,9	8219,9	6817,9	5555,1
'Οδοποιΐας	692	421	271	31666,5	1341,0	13548,3	8777,5	2648,5	4473,8	877,5
'Υδρεύσεως	179	105	74	4476,0	-	-	266,4	2947,4	1227,1	35,0
'Εγγειοβελτιωτικά	181	112	69	18192,6	-	14619,2	633,4	1987,9	342,2	610,0
Οικοδομικά	122	75	47	3890,7	98,0	7,5	3001,7	39,0	276,8	467,9
Διάφορα	162	102	60	15429,2	431,7	10285,8	52,0	597,1	498,0	3564,6

1	2	3	4	5	6	7	8	9	10	11
ΜΑΚΕΔΟΝΙΑ	5235	3361	1874	601214,4	16035,8	414645,6	46241,5	52142,8	21019,7	51289,9
'Οδοποιΐας	1637	1073	564	131300,0	415,5	56696,4	31952,1	11301,1	8167,1	22767,8
'Υδρεύσεως	977	608	369	38939,0	298,2	8155,0	1102,6	17558,9	3726,6	8097,7
'Εγγειοβελτιωτικά	1149	797	352	258205,8	6479,0	228985,1	4597,7	14421,6	2415,8	1306,6
Οικόδομικά	725	435	290	117558,8	7725,8	89885,5	7626,4	1649,2	2674,8	7997,1
Διάφορα	747	448	299	55210,7	1117,3	30923,5	962,8	7212,1	4035,3	10959,6
ΘΡΑΚΗ	749	378	371	64917,6	2144,9	28972,8	12655,9	9684,7	2417,3	9041,9
'Οδοποιΐας	331	189	142	31979,1	363,8	12618,3	11035,2	3842,6	995,7	3123,6
'Υδρεύσεως	157	74	83	7517,8	143,5	2343,6	677,4	2822,3	549,3	981,9
'Εγγειοβελτιωτικά	57	32	25	11864,0	678,5	9775,7	17,4	681,4	76,4	634,6
Οικόδομικά	106	35	71	7584,4	463,2	2145,6	600,6	361,5	338,0	3675,5
Διάφορα	98	48	50	5972,3	495,9	2089,7	325,3	1976,9	458,0	626,4
ΝΗΣΟΙ ΑΙΓΑΙΟΥ	1586	937	649	58947,5	1284,9	11699,3	8306,6	27085,3	115,5	10455,8
'Οδοποιΐας	613	384	229	25144,8	400,0	4469,3	6044,4	8926,5	44,7	5259,8
'Υδρεύσεως	271	172	99	8504,1	-	746,5	-	7728,8	19,3	9,5
'Εγγειοβελτιωτικά	182	106	76	6310,6	-	649,5	229,3	5342,8	8,1	81,0
Οικόδομικά	157	73	84	7678,9	870,5	1484,7	1974,3	1971,7	8,1	1369,5
Διάφορα	363	202	161	11309,1	14,4	4349,2	58,5	3115,6	35,3	3736,0
ΚΡΗΤΗ	2368	1389	979	78384,3	1925,9	28794,8	15594,8	15143,1	9739,6	7186,0
'Οδοποιΐας	907	501	406	23887,8	279,6	7172,6	4455,4	5977,6	3958,4	2044,3
'Υδρεύσεως	553	340	213	9530,7	-	578,9	1487,0	4179,8	3285,0	-
'Εγγειοβελτιωτικά	412	260	152	9321,5	47,5	5459,2	402,7	3378,0	34,0	-
Οικόδομικά	239	143	96	16067,6	1242,7	3132,9	8374,8	238,3	1795,4	1283,5
Διάφορα	257	145	112	19576,7	356,1	12451,2	874,9	1369,5	666,8	3858,2



Π Ι Ν Α Κ 4

κατανομής αριθμού πληρωθέντων τεχνικών έργων κατά γεωργικά διαμερίσματα και νομούς, κατηγορίας έργων, ως και ποσού ένεργηθειών αντιστοιχών πληρωμών δαπανών αυτών κατά πηγής χρηματοδοτήσεως των.-

Ποσά είς χιλιάδας δραχμών


Διαμερίσματα Νομοί και κατηγορίες έργων	Πληρωθέντα έργα			Σύνολον	Έκ Κρατι- κού κατα- ναλωτικού προϋπ/σμοϋ	Ποσά ένεργηθειών πληρωμών				
	Συνο- λον	Συνε- χιζό- μενα	Νέα			Έκ Κρατι- κού προϋπ/ σμοϋ έπεν- δύσεων	Έκ Νομαρ- χιακών Τα- ματος Ε. αναφερλών Έργων	Έκ πόρων Δήμων & Κοινοτή- των	Έξ έτέρων πηγών	
1	2	3	4	5	6	7	8	9	10	11
ΣΥΝΟΛΟΝ ΕΛΛΑΔΟΣ	3082	2337	745	290334,3	17783,3	127641,9	31171,0	30248,6	32204,6	51284,4
'Οδοποιΐας	1183	908	275	124338,2	1254,5	45929,7	24680,2	12503,2	24383,8	16186,9
'Υδρεύσεως	601	447	154	21082,6	412,6	4960,8	695,5	10472,7	2560,3	1980,7
'Εγγειοβελτιωτικά	509	414	95	62959,7	3090,9	50983,3	1050,2	4940,6	1401,6	1493,1
Κτιριακά	399	278	121	37008,7	9071,8	17884,5	4430,3	181,6	1489,5	3950,9
Διάφορα	390	290	100	44345,0	3954,1	7883,7	314,8	2150,4	2369,4	27672,7
ΠΕΡΙ ΉΡΕΙΑ ΠΡΩΤΕΥΟΥΣΗΣ	407	274	127	76111,0	5347,7	8965,7	3603,2	5904,2	22947,3	29343,0
'Οδοποιΐας	256	181	75	43082,4	-	5347,3	3343,0	5875,3	20122,4	8344,4
'Υδρεύσεως	8	5	3	204,5	-	-	-	28,9	170,5	5,2
'Εγγειοβελτιωτικά	8	7	1	470,1	-	-	-	-	467,7	2,5
Οίκοδομικά	69	41	28	7087,4	1695,7	3238,4	210,2	-	716,0	1227,1
Διάφορα	60	40	20	25266,5	3652,0	380,0	-	-	1470,7	19763,8
Α. ΣΤΕΡΕΑ ΕΛΛΑΣ & ΕΥΒΟΙΑ	433	362	71	39722,8	646,1	22581,6	4934,7	4561,5	1251,3	5747,6
'Οδοποιΐας	168	148	20	22886,9	208,7	15025,7	4660,8	725,4	620,2	1646,1
'Υδρεύσεως	98	74	24	3446,1	-	-	81,0	3021,3	328,9	14,8
'Εγγειοβελτιωτικά	81	70	11	8241,2	265,4	6260,6	-	707,4	29,4	978,4
Οίκοδομικά	40	30	10	1633,9	171,9	978,1	139,9	36,1	130,2	177,5
Διάφορα	46	40	6	3514,7	-	317,1	58,0	71,2	142,5	2930,8

1	2	3	4	5	6	7	8	9	10	11
ΑΙΤΩΛΙΑΣ & ΑΚΑΡΝΑΝΙΑΣ	29	4	8739,8	295,6	7924,1	127,4	-	-	-	482,7
'Οδοποιΐας	12	0	1911,3	-	1581,8	127,4	-	-	-	262,1
'Υδρεύσεως	-	-	-	-	-	-	-	-	-	-
'Εγγειοβελτιωτικά	14	4	5926,6	205,6	5721,0	-	-	-	-	-
Οικόδομικά	1	0	357,0	-	357,0	-	-	-	-	-
Διάφορα	6	0	484,9	-	264,3	-	-	-	-	220,6
Α Τ Τ Ι Κ Η Σ (υπόλοιπον)	125	16	18272,8	16,3	10689,1	3268,0	1048,8	400,0	2850,6	
'Οδοποιΐας	63	8	14500,5	-	10689,1	3268,0	85,6	171,2	286,6	
'Υδρεύσεως	30	4	1028,3	-	-	-	963,3	65,0	-	
'Εγγειοβελτιωτικά	4	1	21,2	-	-	-	-	21,2	-	
Οικόδομικά	13	1	75,5	16,3	-	-	-	51,7	7,5	
Διάφορα	15	2	2647,3	-	-	-	-	90,3	2556,4	
Β Ο Ι Ω Τ Ι Α Σ	20	7	874,4	208,7	-	285,0	280,0	76,1	24,6	
'Οδοποιΐας	10	3	483,1	208,7	-	121,0	100,0	28,8	24,6	
'Υδρεύσεως	3	1	77,3	-	-	-	30,0	47,3	-	
'Εγγειοβελτιωτικά	1	1	90,0	-	-	-	90,0	-	-	
Οικόδομικά	2	0	111,0	-	-	111,0	-	-	-	
Διάφορα	4	2	113,0	-	-	53,0	60,0	-	-	
Ε Υ Β Ο Ι Α Σ	32	4	1662,0	136,0	1239,7	126,-	160,4	-	-	
'Οδοποιΐας	9	2	777,6	-	720,4	45,0	12,3	-	-	
'Υδρεύσεως	12	0	229,1	-	-	81,0	148,1	-	-	
'Εγγειοβελτιωτικά	2	1	92,3	-	92,3	-	-	-	-	
Οικόδομικά	9	1	563,0	136,0	427,0	-	-	-	-	
Διάφορα	-	-	-	-	-	-	-	-	-	




1	2	3	4	5	6	7	8	9	10	11
ΕΥΡΥΤΑΝΙΑΣ	82	81	1	2763,2	-	362,8	35,4	843,5	-	1521,5
'Οδοποιΐας	45	44	1	1303,0	-	177,6	35,4	465,0	-	624,9
'Υδρεύσεως	7	7	0	149,5	-	-	-	149,5	-	-
'Εγγειοβελτιωτικά	25	25	0	998,0	-	30,2	-	226,3	-	741,6
Οικόδομικά	3	3	0	311,1	-	155,0	-	1,1	-	155,0
Διάφορα	2	2	0	-1,5	-	-	-	1,5	-	-
ΦΘΙΩΤΙΔΟΣ	102	69	33	4777,9	-	437,5	1034,0	1668,3	775,2	862,9
'Οδοποιΐας	13	9	4	1955,8	-	26,6	1034,0	27,3	420,1	447,7
'Υδρεύσεως	40	22	18	1766,1	-	-	-	1534,7	216,6	14,8
'Εγγειοβελτιωτικά	26	23	3	679,7	-	368,6	-	71,3	8,3	231,5
Οικόδομικά	9	3	6	128,6	-	-	-	35,0	78,6	15,0
Διάφορα	14	12	2	247,7	-	42,3	-	-	51,6	153,8
ΦΩΚΙΔΟΣ	39	33	6	2632,6	79,4	1928,5	58,9	560,5	-	5,3
'Οδοποιΐας	16	14	2	1895,6	-	1830,2	30,-	35,3	-	-
'Υδρεύσεως	6	5	1	195,6	-	-	-	195,8	-	-
'Εγγειοβελτιωτικά	9	8	1	433,4	59,8	48,6	-	319,7	-	5,3
Οικόδομικά	3	1	2	87,7	19,6	39,1	28,9	-	-	-
Διάφορα	5	5	0	20,2	-	10,5	-	9,7	-	-
ΠΕΛΛΟΠΟΝΝΗΣΟΣ	451	326	125	24304,6	802,5	9252,4	4350,4	3356,2	2255,6	4287,5
'Οδοποιΐας	159	110	49	9978,8	113,8	1535,4	3056,7	1389,3	955,1	2928,6
'Υδρεύσεως	121	92	29	6026,9	179,2	3486,6	176,8	1097,5	846,9	239,9
'Εγγειοβελτιωτικά	72	56	16	2998,3	155,9	1879,6	20,2	774,9	70,8	97,-
Οικόδομικά	44	29	15	3264,3	247,6	1536,9	1096,7	24,1	231,4	127,5
Διάφορα	55	39	16	2036,3	106,1	814,0	-	70,4	151,4	894,5

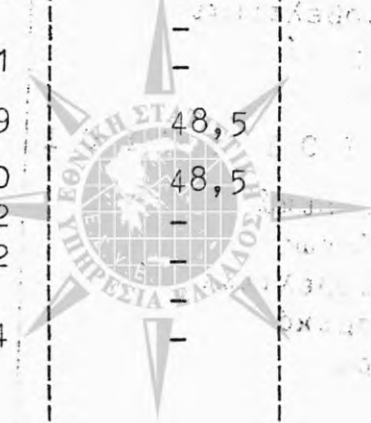
1	2	3	4	5	6	7	8	9	10	11
Δ Ρ Γ Ο Λ Ι Δ Ο Σ	16	12	4	830,7	74,8	93,5	415,6	189,0	13,2	44,5
'Οδοποιΐας	5	5	0	415,6	-	-	415,6	-	-	-
'Υδρεύσεως	4	3	1	202,9	-	-	-	189,0	4,3	9,5
'Εγγειοβελτιωτικῶν	1	1	0	0,4	-	-	-	-	0,4	-
Οικόδομικά	4	2	2	168,3	74,8	93,5	-	-	-	-
Διάφορα	2	1	1	43,4	-	-	-	-	8,4	35,0
Δ Ρ Κ Λ Δ Ι Δ Σ	80	50	30	2753,2	31,5	959,0	1006,9	536,-	66,6	153,2
'Οδοποιΐας	41	25	16	2046,5	-	887,0	610,0	338,4	57,9	153,2
'Υδρεύσεως	20	14	6	344,0	31,5	72,0	176,8	62,2	1,6	-
'Εγγειοβελτιωτικά	11	6	5	118,9	-	-	20,2	96,7	2,0	-
Οικόδομικά	1	1	0	200,0	-	-	200,0	-	-	-
Διάφορα	7	4	3	43,7	-	-	-	38,7	5,-	-
Δ Χ Λ Ι Δ Σ	66	53	13	3174,9	111,8	122,-	-	294,9	833,5	710,8
'Οδοποιΐας	24	22	2	855,9	113,8	-	-	61,8	604,7	75,8
'Υδρεύσεως	11	7	4	209,2	-	-	-	54,2	154,9	-
'Εγγειοβελτιωτικά	8	6	2	352,9	-	174,0	-	178,9	-	-
Οικόδομικά	3	2	1	305,4	-	240,0	-	-	55,4	-
Διάφορα	20	16	4	1451,6	-	808,0	-	-	8,5	635,0
Η Λ Ε Ι Δ Σ	57	29	28	4088,3	155,0	-	495,0	876,1	312,1	2250,0
'Οδοποιΐας	33	16	17	3266,4	-	-	495,0	393,9	127,5	2250,0
'Υδρεύσεως	8	3	5	304,5	-	-	-	271,4	33,1	-
'Εγγειοβελτιωτικά	7	4	3	209,6	-	-	-	196,2	13,4	-
Οικόδομικά	4	3	1	195,9	155,0	-	-	4,3	36,6	-
Διάφορα	5	3	2	111,8	-	-	-	10,3	101,5	-



1	2	3	4	5	6	7	8	9	10	11
Κ Ο Ρ Ι Ν Θ Ι Α Σ	32	30	2	3157,1	39,0	1130,1	1245,0	400,1	199,2	143,7
'Οδοποιΐας	4	4	0	11045,0	-	-	1045,0	-	-	-
'Υδρεύσεως	14	14	0	271,4	-	-	-	171,9	59,6	40,0
'Εγγειοβελτιωτικά	10	10	0	1485,3	-	1130,1	-	228,2	41,7	85,3
Οικόδομικά	2	1	1	298,-	-	-	200,0	-	98,0	-
Διάφορα	2	1	1	57,4	39,0	-	-	-	-	18,4
Λ Α Κ Ω Ν Ι Δ Σ	65	48	17	2917,0	-	1130,4	859,7	849,0	531,1	146,9
'Οδοποιΐας	23	20	3	1045,0	-	345,7	475,0	64,8	31,1	128,5
'Υδρεύσεως	21	15	6	1190,7	-	573,2	-	103,8	498,2	15,6
'Εγγειοβελτιωτικά	13	8	5	266,3	-	205,5	-	59,0	1,8	-
Οικόδομικά	2	0	2	384,7	-	-	384,7	-	-	-
Διάφορα	6	5	1	30,3	-	6,0	-	21,4	-	2,9
Μ Ε Σ Σ Η Ν Ι Δ Σ	135	104	31	7383,5	388,5	4717,4	328,1	811,1	299,9	838,4
'Οδοποιΐας	29	18	11	1304,3	-	302,7	16,1	530,4	133,8	321,2
'Υδρεύσεως	43	36	7	3504,2	147,7	2841,4	-	245,1	95,2	174,8
'Εγγειοβελτιωτικά	22	21	1	564,9	155,9	370,-	-	15,8	11,4	11,7
Οικόδομικά	28	20	8	1711,9	17,8	1203,3	312,-	19,8	31,5	127,5
Διάφορα	13	9	4	298,2	67,1	-	-	-	27,9	203,2
Ι Ο Ν Ι Ο Ι Ν Η Σ Ο Ι	113	66	47	6310,1	179,0	4067,9	702,4	648,5	48,5	663,9
'Οδοιπορικά	33	20	13	1606,9	-	510,9	565,0	246,0	48,5	236,4
'Υδρεύσεως	31	23	8	731,3	-	307,8	-	240,6	-	182,9
'Εγγειοβελτιωτικά	7	6	1	160,8	-	7,-	-	64,4	-	89,4
Οικόδομικά	24	17	7	1564,-	175,0	1251,6	137,3	-	-	-
Διάφορα	18	0	18	2247,2	4,0	1990,5	-	97,5	-	155,2



1	2	3	4	5	6	7	8	9	10	11
Ζ Α Κ Υ Ν Θ Ο Υ	38	11	27	1526,1	4,0	923,6	-	128,5	-	470,1
'Οδοποιΐας	17	4	13	367,1	--	49,0	-	81,7	-	236,4
'Υδρεύσεως	12	5	7	249,2	--	45,0	-	46,8	-	157,4
'Εγγειοβελτιωτικά	2	1	1	33,4	--	7,0	-	-	-	26,4
Οικόδομικά	4	1	3	822,6	--	822,6	-	-	-	-
Διάφορα	3	0	3	54,-	4,0	-	-	-	-	50,0
Κ Ε Ρ Κ Υ Ρ Δ Σ	11	9	2	2386,6	15,0	2180,3	-	-	-	191,2
'Οδοποιΐας	1	1	0	73,2	--	73,2	-	-	-	-
'Υδρεύσεως	1	1	0	23,0	--	-	-	-	-	23,0
'Εγγειοβελτιωτικά	1	1	0	63,0	--	-	-	-	-	63,0
Οικόδομικά	2	1	1	194,0	15,-	179,0	-	-	-	-
Διάφορα	6	5	1	2033,4	--	1928,1	-	-	-	105,2
Κ Ε Φ Λ Λ Η Ν Ι Δ Σ	38	23	15	1779,2	100,0	963,9	545,0	170,2	-	-
'Οδοποιΐας	10	10	0	992,1	--	388,8	545,0	58,3	-	-
'Υδρεύσεως	7	6	1	302,4	--	262,8	-	39,6	-	-
'Εγγειοβελτιωτικά	1	1	0	8,2	--	-	-	8,2	-	-
Οικόδομικά	14	0	14	350,-	100,0	250,0	-	-	-	-
Διάφορα	6	6	-	126,4	--	62,4	-	64,1	-	-
Λ Ε Υ Ξ Δ Δ Ο Σ	26	23	3	618,2	60,0	-	157,3	349,9	48,5	2,5
'Οδοποιΐας	5	5	0	174,5	--	-	20,0	106,0	48,5	-
'Υδρεύσεως	11	11	0	156,7	--	-	-	154,2	-	2,5
'Εγγειοβελτιωτικά	3	3	0	56,2	--	-	-	56,2	-	-
Οικόδομικά	4	1	3	197,3	60,0	-	137,3	-	-	-
Διάφορα	3	3	0	33,4	--	-	-	33,4	-	-

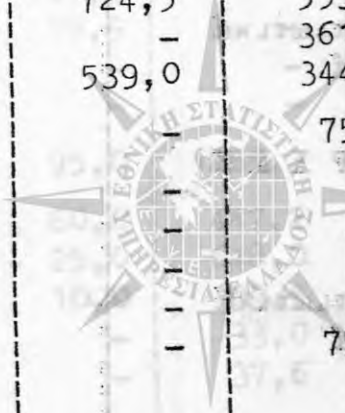


1	2	3	4	5	6	7	8	9	10	11
<b>Η Π Ε Ι Ρ Ο Σ</b>	132	100	32	21606,8	565,9	17950,1	2173,9	584,3	204,8	127,8
'Οδοποιΐας	30	25	5	10696,4	-	9239,8	<b>1292,4</b>	126,4	35,8	2,0
'Υδρεύσεως	9	7	2	510,9	-	-	206,9	298,8	5,2	-
'Εγγειοβελτιωτικά	54	47	7	7844,1	60,0	7448,8	-	117,5	163,8	54,0
Οικοδομικά	30	14	16	2392,0	505,9	1161,5	674,6	-	-	50,0
Διάφορα	9	7	2	163,5	-	100,0	-	41,7	-	21,8
<b>Α Ρ Τ Η Σ</b>	41	34	7	1551,3	95,0	712,3	447,5	255,9	18,8	21,8
'Οδοποιΐας	9	8	1	425,6	-	89,7	303,7	26,4	5,8	-
'Υδρεύσεως	3	2	1	214,1	-	-	-	213,8	0,3	-
'Εγγειοβελτιωτικά	14	12	2	670,3	60,0	590,6	-	6,9	12,8	-
Οικοδομικά	9	7	2	192,8	35,0	14,0	143,8	-	-	-
Διάφορα	6	5	1	48,5	-	18,0	-	8,7	-	21,8
<b>Θ Ε Σ Π Ρ Ω Τ Ι Α Σ</b>	18	11	7	3892,7	383,0	2090,7	1369,0	-	-	50,0
'Οδοποιΐας	6	3	3	1170,9	-	182,2	988,7	-	-	-
'Υδρεύσεως	1	0	1	206,9	-	-	206,9	-	-	-
'Εγγειοβελτιωτικά	2	2	0	1225,0	-	1225,0	-	-	-	-
Οικοδομικά	8	5	3	1244,9	383,0	638,5	173,0	-	-	50,0
Διάφορα	1	1	0	45,0	-	45,0	-	-	-	-
<b>Ι Ω Α Ν Ν Ι Ν Ω Ν</b>	60	47	13	13943,1	77,0	13067,8	349,8	226,4	166,0	56,0
'Οδοποιΐας	12	11	1	9005,	-	8893,5	-	100,0	10,0	2,0
'Υδρεύσεως	4	4	0	47,9	-	-	-	42,9	5,0	-
'Εγγειοβελτιωτικά	<del>34</del>	<b>29</b>	5	4179,9	-	3924,3	-	50,6	151,0	54,0
Οικοδομικά	9	2	7	676,8	77,0	250,0	349,8	-	-	-
Διάφορα	1	1	0	32,9	-	-	-	32,9	-	-

(1)	2	3	4	5	6	7	8	9	10	11
<b>Π Ρ Ε Β Ε Ζ Η Σ</b>	13	8	5	2219,8	10,9	2079,3	7,6	102,0	20,0	
'Οδοποιΐας	3	3	0	94,4	-	74,4	-	-	20,0	
'Υδρεύσεως	1	1	0	42,0	-	-	-	-	-	
'Εγγειοβελτιωτικά	4	4	0	1768,9	-	1708,9	-	42,0	-	
Οικόδομικά	4	0	4	277,5	10,9	259,0	7,6	60,0	-	
Διάφορα	1	0	1	37,0	-	37,0	-	-	-	
<b>Θ Ε Σ Σ Α Λ Ι Α</b>	182	134	48	10971,0	632,0	5455,1	2057,2	1112,6	1305,9	408,2
'Οδοποιΐας	102	78	24	6522,7	632,0	3004,3	1752,2	180,7	952,9	-
'Υδρεύσεως	28	22	6	576,1	-	-	47,0	387,6	141,6	-
'Εγγειοβελτιωτικά	28	17	11	2678,5	-	2077,8	-	474,4	111,9	14,5
Οικόδομικά	6	5	1	253,7	-	-	258,0	-	3,5	2,2
Διάφορα	18	12	6	930,3	-	372,9	-	69,9	95,9	391,6
<b>Κ Α Ρ Δ Ι Τ Σ Η Σ</b>	19	19	0	3213,2	-	2565,5	610,0	-	-	37,8
'Οδοποιΐας	9	9	0	1250,5	-	700,5	550,0	-	-	-
'Υδρεύσεως	0	0	0	-	-	-	-	-	-	-
'Εγγειοβελτιωτικά	4	4	0	1516,2	-	1516,2	-	-	-	-
Οικόδομικά	2	2	0	60,0	-	-	60,0	-	-	-
Διάφορα	4	4	0	386,5	-	348,7	-	-	-	-
<b>Λ Α Ρ Ι Σ Η Σ</b>	116	81	35	3966,5	-	922,0	736,2	745,5	1194,5	368,3
'Οδοποιΐας	70	49	21	2282,8	-	575,8	696,2	95,7	915,1	-
'Υδρεύσεως	23	18	5	496,7	-	-	-	356,7	139,9	-
'Εγγειοβελτιωτικά	13	8	5	693,4	-	340,8	-	264,5	73,6	14,4
Οικόδομικά	1	0	1	40,0	-	-	40,0	-	-	-
Διάφορα	9	6	3	453,6	-	5,3	-	28,6	65,9	353,8



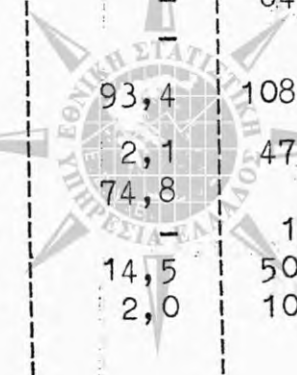
1	2	3	4	5	6	7	8	9	10	11
<b>Μ Α Γ Ν Η Σ Ι Α Σ</b>	17	12	5	1523,7	-	1143,7	-	332,2	47,8	-
'Οδοποιΐας	6	6	0	1220,7	-	1143,7	-	69,2	7,9	-
'Υδρεύσεως	3	3	0	13,5	-	-	-	11,8	1,6	-
'Εγγειοβελτιωτικά	7	2	5	248,2	-	-	-	209,9	38,3	-
Οικοδομικά	0	0	0	-	-	-	-	-	-	-
Διάφορα	1	1	0	41,3	-	-	-	41,3	-	-
<b>Τ Ρ Ι Κ Α Λ Ω Ν</b>	30	22	8	2267,6	632,0	824,0	711,0	34,9	63,5	2,2
'Οδοποιΐας	17	14	3	1768,2	632,0	584,3	506,0	15,9	30,0	-
'Υδρεύσεως	2	1	1	66,0	-	-	47,0	19,0	-	-
'Εγγειοβελτιωτικά	4	3	1	220,8	-	220,8	-	-	-	-
Οικοδομικά	3	3	0	163,7	-	-	158,0	-	3,5	2,2
Διάφορα	4	1	3	48,9	-	18,9	-	-	30,0	-
<b>Μ Α Κ Ε Δ Ο Ν Ι Α</b>	691	582	109	84605,1	8375,1	52542,5	8099,5	4072,0	2890,0	8626,0
'Οδοποιΐας	183	158	25	16867,1	-	7413,9	5570,6	829,9	708,3	2344,4
'Υδρεύσεως	124	97	27	5816,6	233,4	1027,4	116,9	1978,6	922,4	1538,0
'Εγγειοβελτιωτικά	154	137	17	36806,5	2166,8	32474,1	645,6	724,5	553,2	242,3
Οικοδομικά	139	113	26	18734,9	5904,0	9033,9	1667,3	-	361,7	1768,0
Διάφορα	91	77	14	6379,9	71,0	2593,2	99,1	539,0	344,4	2733,3
<b>Δ Ρ Α Μ Α Σ</b>	42	37	5	5696,7	737,4	3421,4	995,7	-	75,1	467,0
'Οδοποιΐας	10	9	1	839,1	-	93,9	391,4	-	-	353,8
'Υδρεύσεως	3	3	0	126,8	47,4	-	79,4	-	-	-
'Εγγειοβελτιωτικά	16	12	4	4412,2	649,0	3318,7	436,6	-	-	7,9
Οικοδομικά	3	3	0	160,4	41,0	-	72,4	-	-	47,0
Διάφορα	10	10	0	158,0	-	8,8	15,9	-	75,1	58,3



	1	2	3	4	5	6	7	8	9	10	11
Η Μ Α Θ Ι Α Σ	29	23	6	9902,9	-	9228,8	248,0	266,4	159,7	-	-
'Οδοποιΐας	9	6	3	472,7	-	-	205,0	223,4	44,3	-	-
'Υδρεύσεως	0	0	0	-	-	-	-	-	-	-	-
'Εγγειοβελτιωτικά	13	13	0	9264,9	-	9228,8	-	-	36,1	-	-
Οικοδομικά	2	0	2	103,0	-	-	43,0	-	60,0	-	-
Διάφορα	5	4	1	62,3	-	-	-	43,0	19,3	-	-
Θ Ε Σ / Ν Ι Κ Η Σ	142	127	15	33979,7	5713,3	21189,0	106,9	130,5	611,7	6228,2	-
'Οδοποιΐας	48	47	1	4724,3	-	3477,2	-	98,8	129,9	1018,4	-
'Υδρεύσεως	34	27	7	2351,8	-	698,0	-	12,4	110,4	1531,0	-
'Εγγειοβελτιωτικά	21	19	2	10873,6	289,3	10234,2	-	19,3	182,7	148,2	-
Οικοδομικά	24	23	1	12133,2	5424,0	5662,6	106,9	-	78,7	861,0	-
Διάφορα	15	11	4	3896,8	-	1117,0	-	-	110,1	2669,7	-
Κ Α Β Α Λ Α Σ	80	52	28	9009,5	281,6	7534,8	53,4	77,2	317,6	344,9	-
'Οδοποιΐας	14	9	5	984,5	-	140,0	16,2	53,1	57,0	718,2	-
'Υδρεύσεως	14	7	7	111,8	-	-	-	-	104,8	7,0	-
'Εγγειοβελτιωτικά	24	15	9	5768,5	281,6	5435,9	-	3,6	33,1	14,4	-
Οικοδομικά	10	8	2	866,0	-	813,8	-	-	52,2	-	-
Διάφορα	18	13	5	1278,7	-	1145,1	37,2	20,5	70,7	5,3	-
Κ Α Σ Τ Ο Ρ Ι Α Σ	34	32	2	2800,4	155,0	1622,8	533,0	382,5	-	107,0	-
'Οδοποιΐας	11	10	1	633,1	-	-	499,0	134,1	-	-	-
'Υδρεύσεως	8	7	1	245,9	66,0	-	-	179,9	-	-	-
'Εγγειοβελτιωτικά	10	10	0	1406,9	-	1338,3	-	68,6	-	-	-
Οικοδομικά	4	4	0	230,0	89,0	-	34,0	-	-	107,0	-
Διάφορα	1	1	0	284,5	-	284,5	-	-	-	-	-

1	2	3	4	5	6	7	8	9	10	11
Κ Ι Λ Κ Ι Σ	37	17	20	2869,5	-	1739,4	809,4	253,2	67,4	-
'Οδοποιΐας	10	3	7	1485,4	-	740,0	600,4	130,0	15,0	-
'Υδρεύσεως	9	6	3	283,1	-	155,7	-	123,2	4,2	-
'Εγγειοβελτιωτικά	4	4	0	348,2	-	119,2	209,0	-	20,0	-
Οικόδομικά	11	3	8	724,6	-	724,6	-	-	-	-
Διάφορα	●	1	2	28,2	-	-	-	-	28,2	-
Κ Ο Ζ Α Ν Η Σ	65	59	6	3619,1	-	2354,2	182,0	1020,0	30,3	32,6
'Οδοποιΐας	22	22	0	1868,6	-	1793,2	-	74,9	0,5	-
'Υδρεύσεως	15	10	5	623,8	-	125,2	-	493,5	5,1	-
'Εγγειοβελτιωτικά	10	9	1	710,1	-	430,9	-	221,9	24,7	32,6
Οικόδομικά	4	4	0	182,0	-	-	182,0	-	-	-
Διάφορα	14	14	0	234,6	-	4,8	-	229,8	-	-
Π Ε Λ Λ Η Σ	17	15	2	2096,9	-	-	1572,0	524,9	-	-
'Οδοποιΐας	3	3	0	610,3	-	-	606,0	4,3	-	-
'Υδρεύσεως	7	7	0	504,1	-	-	-	501,1	-	-
'Εγγειοβελτιωτικά	3	3	0	19,5	-	-	-	19,5	-	-
Οικόδομικά	4	2	2	966,0	-	-	966,0	-	-	-
Διάφορα	-	-	-	-	-	-	-	-	-	-
ΠΙΕΡΙΑΣ	32	32	0	1968,6	-	478,0	-	95,0	1265,3	130,3
'Οδοποιΐας	14	14	0	1065,5	-	428,0	-	60,0	447,2	130,3
'Υδρεύσεως	6	6	0	673,0	-	-	-	25,0	648,0	-
'Εγγειοβελτιωτικά	6	6	0	159,5	-	50,0	-	10,0	99,5	-
Οικόδομικά	3	3	0	33,0	-	-	-	-	33,0	-
Διάφορα	3	3	0	37,6	-	-	-	-	37,6	-


1	2	3	4	5	6	7	8	9	10	11
Σ Ε Ρ Ρ Ω Ν	160	150	2	9489,1	1456,9	4587,6	2106,1	1088,1	152,1	98,3
'Οδοποιΐας	21	19	2	2517,3	-	358,9	2106,1	16,3	-	36,-
'Υδρεύσεως	19	19	-	613,3	120,0	48,5	-	444,8	-	-
'Εγγειοβελτιωτικά	45	45	-	3837,7	946,9	2318,1	-	381,3	152,1	39,3
Οικοδομικά	59	59	0	2205,9	350,0	1832,9	-	-	-	23,0
Διάφορα	16	16	0	314,9	40,0	29,3	-	245,7	-	-
Φ Λ Ω Ρ Ι Ν Η Σ	31	15	16	1059,2	31,0	146,7	559,7	22,2	210,7	89,0
'Οδοποιΐας	7	3	4	533,7	-	143,0	376,3	-	14,5	-
'Υδρεύσεως	7	4	3	109,2	-	-	37,4	21,8	50,0	-
'Εγγειοβελτιωτικά	2	1	1	5,4	-	-	-	0,4	5,0	-
Οικοδομικά	10	3	7	356,8	-	-	130,0	-	137,8	89,0
Διάφορα	5	4	1	54,1	31,0	3,7	16,0	-	3,4	-
ΧΑΛΚΙΔΙΚΗΣ	22	15	7	2113,5	-	239,7	933,3	211,9	-	728,7
'Οδοποιΐας	14	13	1	1132,6	-	239,7	770,3	35,0	-	87,7
'Υδρεύσεως	2	1	1	176,9	-	-	-	176,9	-	-
'Εγγειοβελτιωτικά	-	-	-	-	-	-	-	-	-	-
Οικοδομικά	5	1	4	779,0	-	-	133,0	-	-	641,0
Διάφορα	1	0	1	30,0	-	-	30,0	-	-	-
Θ Ρ Α Κ Η	90	56	34	9347,0	475,3	3193,2	3231,6	1264,2	93,4	1089,2
'Οδοποιΐας	39	31	8	6080,5	-	2392,9	3145,6	64,8	2,1	475,1
'Υδρεύσεως	21	6	15	623,2	-	-	-	548,4	74,8	-
'Εγγειοβελτιωτικά	9	5	4	588,9	395,3	80,6	-	101,0	-	12,0
Οικοδομικά	13	6	7	1145,5	80,0	516,0	-	35,0	14,5	500,0
Διάφορα	8	8	0	908,8	-	203,7	86,0	515,0	2,0	102,1



	1	2	3	4	5	6	7	8	9	10	11
Ε Β Ρ Ο Υ		63	44	19	7996,7	475,3	2786,5	2736,8	1052,2	21,8	424,0
'Οδοποιΐας		30	25	5	5411,9	-	2392,9	2650,8	58,2	-	309,9
'Υδρεύσεως		8	3	5	351,4	-	-	-	343,0	8,4	-
'Εγγειοβελτιωτικά		9	5	4	588,9	395,3	80,6	-	101,0	-	12,0
Οικόδομικά		9	4	5	853,5	80,0	227,0	-	35,0	11,5	500,0
Διάφορα		7	7	0	791,1	-	86,0	86,0	515,0	2,0	102,1
Ε Α Ν Θ Η Σ		7	7	0	393,7	-	192,7	35,8	-	-	165,2
'Οδοποιΐας		4	4	0	201,0	-	-	35,8	-	-	165,2
'Υδρεύσεως		-	-	-	-	-	-	-	-	-	-
'Εγγειοβελτιωτικά		-	-	-	-	-	-	-	-	-	-
Οικόδομικά		2	2	0	75,0	-	75,0	-	-	-	-
Διάφορα		1	1	0	117,7	-	117,7	-	-	-	-
Ρ Ο Δ Ο Π Η Σ		20	5	15	956,5	-	214,0	459,0	212,0	71,6	-
'Οδοποιΐας		5	2	3	467,7	-	-	459,0	6,6	2,1	-
'Υδρεύσεως		13	3	10	271,9	-	-	-	205,4	66,5	-
'Εγγειοβελτιωτικά		-	-	-	-	-	-	-	-	-	-
Οικόδομικά		2	0	2	217,0	-	214,0	-	-	3,0	-
Διάφορα		-	-	-	-	-	-	-	-	-	-
Ν Η Σ Ο Ι Α Γ Γ Α Ι Ο Υ		329	231	98	10350,5	367,0	1376,1	1044,0	6704,3	19,6	839,5
'Οδοποιΐας		108	78	30	4385,6	300,0	611,2	966,8	2321,8	7,5	178,2
'Υδρεύσεως		93	61	32	2353,4	-	71,0	-	2272,3	10,1	-
'Εγγειοβελτιωτικά		55	35	20	1759,8	-	220,0	-	1536,8	-	3,1
Οικόδομικά		17	10	7	371,8	67,0	62,6	77,2	86,3	-	78,6
Διάφορα		56	47	9	1479,9	-	411,3	-	487,1	2,0	579,6



1	2	3	4	5	6	7	8	9	10	11
Δ Ω Δ Ε Κ Α Ν Η Σ Ο Υ	-	-	-	-	-	-	-	-	-	-
'Οδοποιΐας	-	-	-	-	-	-	-	-	-	-
'Υδρεύσεως	-	-	-	-	-	-	-	-	-	-
'Εγγειοβελτιωτικά	-	-	-	-	-	-	-	-	-	-
Οικόδομικά	-	-	-	-	-	-	-	-	-	-
Διάφορα	-	-	-	-	-	-	-	-	-	-
Κ Υ Κ Λ Α Δ Ω Ν	97	97	0	2690,7	-	319,2	290,5	2081,0	-	-
'Οδοποιΐας	14	14	0	422,5	-	-	290,5	132,0	-	-
'Υδρεύσεως	48	48	0	1135,0	-	-	-	1135,0	-	-
'Εγγειοβελτιωτικά	19	19	0	483,0	-	-	-	483,0	-	-
Οικόδομικά	1	1	0	7,9	-	7,9	-	-	-	-
Διάφορα	15	15	0	642,3	-	311,3	-	331,0	-	-
Λ Ε Σ Β Ο Υ	99	36	63	3085,2	-	78,0	283,6	2352,0	19,6	352,1
'Οδοποιΐας	28	12	16	1367,2	-	-	206,4	975,1	7,5	178,2
'Υδρεύσεως	28	6	22	721,5	-	-	-	711,4	10,1	-
'Εγγειοβελτιωτικά	17	7	10	527,8	-	-	-	524,7	-	3,1
Οικόδομικά	13	6	7	237,8	-	-	77,2	86,3	-	74,3
Διάφορα	13	5	8	230,9	-	78,0	-	54,4	2,0	96,5
Σ Α Μ Ο Υ	27	13	14	1439,6	67,0	243,7	-	1188,9	-	-
'Οδοποιΐας	12	6	6	882,6	-	189,0	-	693,6	-	-
'Υδρεύσεως	5	2	3	191,1	-	-	-	191,1	-	-
'Εγγειοβελτιωτικά	7	2	5	294,3	-	-	-	294,3	-	-
Οικόδομικά	2	2	0	121,7	67,0	54,7	-	-	-	-
Διάφορα	1	1	1	9,9	-	-	-	9,9	-	-



1	2	3	4	5	6	7	8	9	10	11
Χ Ι Ο Υ	106	85	21	3075,0	300,0	735,2	470,0	1082,4	-	487,4
Οδοποιΐας	54	46	8	1713,3	300,0	422,2	470,0	521,1	-	-
Υδρεύσεως	12	5	7	305,8	-	71,0	-	234,8	-	-
Εγγειοβελτιωτικά	12	7	5	454,8	-	220,0	-	234,8	-	-
Οικοδομικά	1	1	0	4,3	-	-	-	-	-	4,3
Διάφορα	27	26	1	596,8	-	22,0	-	91,7	-	483,1
Κ Ρ Η Τ Η	260	206	54	7005,4	393,1	2257,5	974,1	2040,7	1188,2	151,7
Οδοποιΐας	105	79	26	2831,4	-	898,2	277,0	743,5	931,0	31,7
Υδρεύσεως	68	60	8	793,5	-	67,9	67,0	598,7	59,9	-
Εγγειοβελτιωτικά	41	34	7	1411,4	47,5	534,9	384,4	439,8	4,9	-
Οικοδομικά	17	13	4	551,2	224,6	105,5	169,0	-	32,1	20,0
Διάφορα	29	20	9	1417,9	121,0	701,0	76,7	258,7	160,4	100,0
Η Ρ Α Κ Λ Ε Ι Ο Ν	47	31	16	3343,2	121,0	1499,8	451,4	313,1	957,9	-
Οδοποιΐας	22	15	7	1427,4	-	424,2	-	130,9	872,3	-
Υδρεύσεως	9	5	4	157,3	-	-	67,0	90,3	-	-
Εγγειοβελτιωτικά	10	6	4	897,9	-	424,6	384,4	88,8	-	-
Οικοδομικά	-	-	-	-	-	-	-	-	-	-
Διάφορα	6	5	1	860,7	121,0	651,0	-	3,0	85,6	-
Λ Α Σ Ι Θ Ι Ο Υ	4	3	1	277,6	204,6	18,0	55,0	-	-	-
Οδοποιΐας	1	1	0	18,0	-	18,0	-	-	-	-
Υδρεύσεως	-	-	-	-	-	-	-	-	-	-
Εγγειοβελτιωτικά	-	-	-	-	-	-	-	-	-	-
Οικοδομικά	3	2	1	259,6	204,6	-	55,0	-	-	-
Διάφορα	-	-	-	-	-	-	-	-	-	-



1	2	3	4	5	6	7	8	9	10	11
Ρ Ε Θ Υ Μ Ν Η Σ	135	104	31	2023,0	20,0	563,7	-	1338,1	81,2	20,0
Οδοποιΐας =	57	39	18	846,0	-	306,0	-	518,7	21,3	-
Υδρεύσεως =	28	24	4	401,3	-	67,9	-	321,1	12,2	-
Εγγειοβελτιωτικά	23	22	1	284,4	-	34,2	-	245,3	4,9	-
Οικόδομικά =	12	9	3	177,6	20,0	105,5	-	-	32,1	20,0
Διάφορα =	15	10	5	313,8	-	50,0	-	253,0	10,8	-
Χ Α Ν Ι Ω Ν	74	68	6	1361,5	47,5	176,0	467,7	389,5	149,2	131,7
Οδοποιΐας	25	24	1	539,9	-	100,0	277,0	93,8	37,4	31,7
Υδρεύσεως	31	31	0	235,0	-	-	-	187,3	47,7	-
Εγγειοβελτιωτικά	8	6	2	229,2	47,5	76,0	-	105,7	-	-
Οικόδομικά	2	2	0	114,0	-	-	114,0	-	-	-
Διάφορα	8	5	3	243,5	-	-	76,7	2,7	64,1	100,0





Π Ι Ν Α Κ 5

κατανομής αριθμού και όλικης αξίας περατωθέντων τεχνικών έργων κατά χρόνον περατώσεως και γενικής κατηγορίας έργων.

'Αξία εις χιλιάδας δραχμών.

'Αριθμός και όλικη αξία περατωθέντων έργων

'Ετη και μήνες περατώσεως	'Αριθμός και όλικη αξία περατωθέντων έργων											
	Σύνολον		'Οδοποιΐας		'Υδρεύσεως		'Εγγειοβελτιωτ.		Οικοδομικά		Διάφορα	
	'Εργα	'Αξία	'Εργα	'Αξία	'Εργα	'Αξία	'Εργα	'Αξία	'Εργα	'Αξία	'Εργα	'Αξία
1961:	4049	470501,2	1750	216947,1	632	52558,6	696	90405,9	485	44268,2	486	66321,4
1 <sup>ον</sup> Τρίμηνον	617	66461,1	275	35220,9	80	7355,4	110	11389,6	79	5890,9	73	6604,3
2 <sup>ον</sup> Τρίμηνον	906	92676,0	379	37608,1	151	15151,3	77	15742,0	85	7654,1	114	16520,5
3 <sup>ον</sup> Τρίμηνον	897	92336,0	443	42678,3	123	10059,2	160	24396,0	74	6478,0	97	8724,5
'Οκτώβριος	389	49576,-	150	24623,4	52	3774,-	55	11108,3	72	5207,6	60	4862,7
Νοέμβριος	408	51620,6	168	14577,9	74	6745,9	67	5487,6	46	2685,3	53	22123,9
Δεκέμβριος	832	117831,5	335	62238,5	152	9472,8	127	22282,4	129	16352,3	89	7485,5
1962:												
'Ιανουάριος	534	39747,5	180	14513,2	134	7837,-	105	7062,5	67	7672,1	48	2662,7
Φεβρουάριος	257	39752,4	97	7654,9	43	1984,5	52	4233,-	29	8492,6	36	17387,4
Μάρτιος	260	28500,3	85	5090,8	46	4235,8	46	3880,2	48	6025,5	35	9268,0
'Απρίλιος	257	37874,4	74	17639,3	45	3483,9	63	6189,8	48	8554,-	27	2707,4
Μάιος	445	60116,-	180	11405,1	85	5935,7	77	30232,-	58	9358,4	45	3184,8
Ιούνιος	354	49916,4	150	13218,-	63	5792,5	54	7806,3	44	13014,2	43	10085,4
Ιούλιος	196	40875,0	71	9688,2	34	2777,7	25	2406,4	37	5996,0	29	20006,7
Αύγουστος	282	24524,7	96	6163,5	66	8037,6	47	5793,4	38	3410,0	35	1120,2
Σεπτέμβριος	197	121662,9	87	5496,2	19	2699,2	34	7646,2	24	2991,6	33	102829,7

κατανομής αριθμού και όλικής αξίας περατωθέντων τεχνικών έργων κατά γεωγραφικά διαμερίσματα και γενικής κατηγορίας έργων.

Αξία εις χιλιάδας δραχμών

Αριθμός και όλική αξία περατωθέντων έργων

Διαμερίσματα	Αριθμός και όλική αξία περατωθέντων έργων											
	Σύνολον		'Οδοποιΐας		'Υδρεύσεως		'Εγγειοβελτιωτ.		Οίκοδομικά		Διάφορα	
	'Εργα	'Αξία	'Εργα	'Αξία	'Εργα	'Αξία	'Εργα	'Αξία	'Εργα	'Αξία	'Εργα	'Αξία
1961:												
'Ιανουάριος - Σεπτέμβριος	2420	251473,1	1097	115507,3	354	32565,9	447	51527,6	238	20023,0	284	31849,3
1962:												
'Ιανουάριος - Σεπτέμβριος	2782	442969,6	1020	90869,2	535	42783,9	503	75249,8	393	65514,4	331	168552,3
Εκ τούτων:												
Περιφ. Πρωτευούσης	104	181670,6	31	9147,4	-	-	-	-	50	23994,2	23	148529,0
Α. Στερεά 'Ελλάς και Εύβοια	279	30260,7	105	7378,4	69	9623,0	60	8731,2	8	2520,3	37	2007,8
Πελοπόννησος	666	47463,1	269	15590,9	101	8865,6	184	14378,6	45	3803,8	67	4824,2
'Ιόνιοι Νήσοι	219	17417,5	95	5906,6	57	3387,8	26	4178,0	16	1183,5	25	2761,6
'Ηπειρος	255	15740,4	109	6324,6	61	4816,5	28	1835,9	42	2273,5	15	489,9
Θεσσαλία	212	49580,2	63	9341,3	40	3708,9	39	28963,5	49	6242,6	21	1323,9
Μακεδονία	304	46887,5	70	16874,8	30	3729,9	61	6858,1	102	18063,8	41	1360,9
Θράκη	198	16564,1	70	4950,3	72	3212,0	22	3815,2	11	1191,4	23	3395,2
Νήσοι Αιγαίου	185	9251,5	68	3742,3	37	1182,7	30	2848,8	13	192,4	37	1285,3
Κρήτη	360	28134,0	140	11612,6	68	4257,5	53	3640,5	57	6048,9	42	2574,5

Π Ι Ν Α Κ Η 7

κατανομής αριθμού και όλικής αξίας περατωθέντων τεχνικών έργων κατά γεωγραφικά διαμερίσματα και γενικής κατηγορίας έργων.

Ἄξιας εἰς χιλιάδας δραχμῶν.

Διαμερίσματα	Ἀριθμὸς καὶ ὀλικὴ ἀξία περατωθέντων ἔργων											
	Σύνολον		Ὀδοποιΐας		Υδροϋσεως		Ἐγγετοβελτιωτ.		Οἰκοδομικά		Διάφορα	
	Ἔργα	Ἀξία	Ἔργα	Ἀξία	Ἔργα	Ἀξία	Ἔργα	Ἀξία	Ἔργα	Ἀξία	Ἔργα	Ἀξία
1961:												
Σεπτέμβριος	308	31645,0	165	17869,5	43	3354,9	49	3890,9	28	2539,9	23	3989,8
1962:												
Σεπτέμβριος	197	121662,9	87	5496,2	19	2699,2	34	7646,2	24	2991,6	33	102829,7
Ἐν τούτων:												
Περιφ. Πρωτευούσης	29	104298,3	14	2290,5	-	-	-	-	2	373,7	13	101634,1
Δ. Στερεῆς Ἑλλάδος καὶ Ἔβροια	16	2032,8	7	775,8	5	939,9	-	-	1	10,3	3	306,8
Πελοπόννησος	57	3376,7	37	1555,5	2	126,8	10	786,5	4	670,8	4	237,1
Ἰόνιοι Νῆσοι	4	3252,0	-	-	-	-	1	3060,0	2	132,0	1	60,0
Ἠπειρος	4	382,9	-	-	2	45,0	-	-	2	337,9	-	-
Θεσσαλία	8	195,4	2	29,1	1	99,7	1	10,0	2	40,0	2	16,6
Μακεδονία	16	2249,5	2	335,4	2	265,0	4	1124,2	5	461,4	3	63,5
Θράκη	2	162,0	-	-	2	162,0	-	-	-	-	-	-
Νῆσοι Αἰγαίου	50	3310,3	21	329,9	3	33,0	16	2365,5	3	70,3	7	511,6
Κρήτη	11	2403,0	4	180,0	2	1027,8	2	300,0	3	895,2	-	-

Π Ι Ν Α Κ 8

κατανομής αριθμού και όλικῆς αξίας περατωθέντων τεχνικῶν ἔργων  
κατά χρόνον ἐνάρξεως ἐκτελέσεως καί γενικῆς κατηγορίας ἔργων.

'Αξία εἰς χιλιάδας δραχμῶν.

Χρόνος ἐνάρξεως ἐκτελέσεως	Ἀριθμὸς καὶ ὀλική αξία περατωθέντων ἔργων											
	Σύνολον		Ὁδοποιίας		Υδροεὐσεως		Ἐγγειοβελτιωτικά		Οἰκοδομικά		Διάφορα	
	Ἔργα	'Αξία	Ἔργα	'Αξία	Ἔργα	'Αξία	Ἔργα	'Αξία	Ἔργα	'Αξία	Ἔργα	'Αξία
ΣΥΝΟΛΟΝ	2782	442969,6	1020	90869,2	535	42783,9	503	75249,8	393	65514,4	331	168552,3
Μέχρι καὶ τὸ 1958	19	42426,8	1	129,9	-	-	1	25110,4	15	17170,0	2	16,5
Κατά τὸ 1959	19	7299,9	2	1201,1	-	-	1	145,8	12	1489,1	4	4463,9
" 1960	259	53245,0	66	12182,1	60	8841,6	49	8614,7	59	20913,9	25	2692,7
" 1961	1643	223255,5	664	61036,9	345	26317,1	278	29833,5	184	20294,2	172	85773,8
" 1962	842	116742,4	287	16319,2	130	7625,2	174	11545,4	123	5647,2	128	75605,4



Π Ι Ν Α Κ Η 9

Πίναξ κατανομής αριθμού και ολικής αξίας περατωθέντων τεχνικών έργων κατά χρόνον έναρξεως έκτελέσεως και γενικής κατηγορίας έργων.

Χρόνος έναρξεως έκτελέσεως			Αξία εις χιλιάδας δραχμών											
			Αριθμός και ολική αξία περατωθέντων έργων											
			Σύνολον		'Οδοποιΐας		'Υδρεύσεως		'Εγγετοβελ- τιωτικά		Οικόδομικά		Διάφορα	
			'Εργα	'Αξία	'Εργα	'Αξία	'Εργα	'Αξία	'Εργα	'Αξία	'Εργα	'Αξία	'Εργα	'Αξία
ΣΥΝΟΛΟΝ			197	121662,9	87	5496,2	19	2699,2	34	7646,2	24	2991,6	33	102829,7
Μέχρι και τό 1958			2	652,1	-	-	-	-	-	-	2	652,1	-	-
Κατά τό 1959			4	1271,3	1	282,5	-	-	-	-	2	546,3	1	442,5
" " 1960			10	5398,2	5	263,5	2	1054,7	2	3830,0	1	250,0	-	-
" " 1961			42	67914,3	22	2767,5	3	913,7	2	110,2	5	307,7	10	63815,2
" " 1962			139	46427,0	59	2182,7	14	730,8	30	3706,0	14	1235,5	22	38572,0




Π Ι Ν Α Ε 10

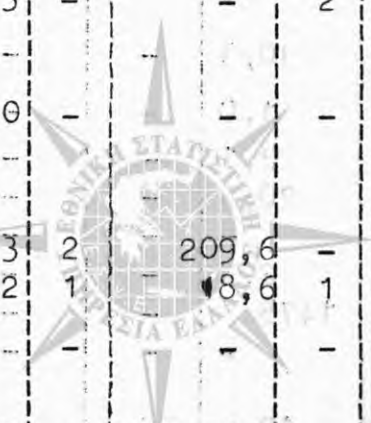
κατανομής εκτελεσθεισών έργων ή μερικωτέρων έργων ως συστατικῶν στοιχείων τῶν περατωθέντων τεχνικῶν έργων, ως καί ἀντιστοίχου ἀριθμοῦ τεχνικῶν μονάδων ή ἀποτιμηθείσης ἀξίας αὐτῶν κατ' εἶδος ἔργου ή μερικωτέρου ἔργου ἐν ἐκάστη γενικῇ κατηγορίᾳ ἔργων καί κατὰ γεωγραφικά διαμερίσματα.

Μερικώτερα ἔργα ή ἔργασίαι κατὰ κατηγορίας ἔργων	Εἶδος μονάδος	Ἀριθμοὶ μερικωτέρων ἔργων ή ἔργων καί τεχνικῶν μονάδων ή ἀποτιμηθείσα ἀξία αὐτῶν											
		1961				1962				Σεπτέμβριος 1962			
		Σύνολον		Σύνολον		Σύνολον		Σύνολον		Περιφέρεια Πρωτ/σης		Α.Στερεά Ἐλ-λάς & Εὐβοια	
		Ἰανουάριος-Σεπτέμβριος	Ἰανουάριος-Σεπτέμβριος	Ἰανουάριος-Σεπτέμβριος	Ἰανουάριος-Σεπτέμβριος	Ἰανουάριος-Σεπτέμβριος	Ἰανουάριος-Σεπτέμβριος	Ἰανουάριος-Σεπτέμβριος	Ἰανουάριος-Σεπτέμβριος	Ἰανουάριος-Σεπτέμβριος	Ἰανουάριος-Σεπτέμβριος	Ἰανουάριος-Σεπτέμβριος	Ἰανουάριος-Σεπτέμβριος
1	2	3	4	5	6	7	8	9	10	11	12	13	14
Α. ἜΡΓΑ ΕΚΦΡΑΖΟΜΕΝΑ ΕΙΣ ΤΕΧΝΙΚΑΣ ἢ ΑΠΛΑΣ ΜΟΝΑΔΑΣ													
<b>I. ΟΔΟΠΟΙΙΑΣ</b>													
1. Διανοίξεις	χιλ/τρα	418	945,7	64	202,0	408	872,3	28	53,2	6	5,3	4	14,1
2. Συμπληρωματικαί διανοίξεις	τρα	200	372,1	37	58,9	164	386,1	6	5,8	2	1,3	-	-
3. Επίτευξις βατότητος	"	264	1262,8	38	84,6	208	646,9	14	31,0	-	-	1	3,0
4. Ἀμμοχαλικοστρώσεις	"	310	1358,4	51	91,1	204	539,9	13	25,3	-	-	4	4,8
5. Σκυροστρώσεις	"	92	138,0	18	17,3	92	107,3	12	14,5	6	13,8	-	-
6. Ἀσφαλτικαί ἔργασίαι	"	114	353,7	28	49,5	94	132,9	12	18,2	9	14,8	2	1,4
<b>II. ΥΔΡΕΥΣΕΩΣ</b>													
1. Ἀγωγοὶ δικτύου ἔξωτ. ὕδραγ.	Μέτρα	118	167417	8	6753	162	192815	7	15608	-	-	2	2660
2. Ἀγωγοὶ δικτύου ἔσωτ. ὕδραγ.	"	132	218663	17	18247	160	198459	8	7120	-	-	2	1508
3. Ἀντλητικαί, ἐγκαταστάσεις	Η.Ρ.	36	948	6	176	34	971	2	45	-	-	-	-
4. Δεξαμεναὶ ἀποθηκ. ὕδατος	Μ3	78	10605	7	550	153	17495	7	417	-	-	3	235
5. Κατασκ. ὕδρομ. & ὑδροληψίας	Μονάδ.	119	302	11	16	155	226	5	6	-	-	1	2
6. Διυλιστήρια	"	2	2	-	-	1	1	-	-	-	-	-	-
7. Ὑδρομετρηταί	"	10	2656	1	1000	5	3540	-	-	-	-	-	-
8. Κοινόχρηστοὶ κρήναι	"	50	613	11	164	69	625	4	64	-	-	1	8
9. Κοινόχρηστοὶ ποτίστ. κτην.	"	26	96	6	34	76	121	-	-	-	-	-	-

Πελοπόννησος		Ίόνιοι Νήσοι		"Ηπειρος		Θεσσαλία		Μακεδονία		Θράκη		Νήσοι Αιγαίου		Κρήτη	
Έργα	Μονάδ.	Έργα	Μονάδ.	Έργα	Μονάδ.	Έργα	Μονάδ.	Έργα	Μονάδ.	Έργα	Μονάδ.	Έργα	Μονάδ.	Έργα	Μονάδ.
15	16	17	18	19	20	21	22	23	24	25	26	27	28	29	30
15	30,3	-	-	-	-	-	-	1	2,0	-	-	2	1,5	-	-
-1	1,0	-	-	-	-	-	-	1	1,0	-	-	-	-	2	2,5
7	22,1	-	-	-	-	1	1,8	-	-	-	-	3	0,3	2	3,8
9	20,5	-	-	-	-	-	-	-	-	-	-	-	-	-	-
-	-	-	-	-	-	-	-	1	0,1	-	-	5	0,6	-	-
1	2,0	-	-	-	-	-	-	-	-	-	-	-	-	-	-
2	1478	-	-	-	-	1	1100	-	-	-	-	1	20	1	10350
-	=	-	-	1	300	-	-	1	230	2	1800	-	-	2	3282
-	-	-	-	-	-	-	-	1	33	-	-	-	-	-	-
1	40	-	-	-	-	-	-	-	-	1	80	-	-	2	62
1	1	-	-	1	1	-	-	-	-	-	-	1	1	1	1
1	1	-	-	-	-	-	-	-	-	-	-	-	-	-	-
1	4	-	-	-	-	-	-	-	-	-	-	-	-	2	52



1	2	3	4	5	6	7	8	9	10	11	12	13	14
<b>III. ΕΓΓΕΙΟΒΕΛΤΙΩΤΙΚΑ</b>													
1. 'Αρδευτικά	Εξυπηρετεί έδαφος εις χιλ. στρέμματα	303	199,0	28	16,4	271	113,0	14	6,8	-	-	-	-
2. 'Αντιπλημμυρικά		26	93,5	4	18,1	35	32,2	10	6,2	-	-	-	-
3. 'Αποξηραντικά		2	15,9	-	-	4	19,2	-	-	-	-	-	-
4. 'Αποστραγγιστικά		26	45,6	8	17,1	19	13,7	1	4,0	-	-	-	-
5. Βελτιώσεις καλλ. γαιών		22	286,4	-	-	71	65,6	1	0,1	-	-	-	-
6. 'Αναδασώσεις		18	4,0	1	0,1	27	10,0	1	0,1	-	-	-	-
7. Λοιπά διάφορα τῶν ἀνωτέρω		33	92,4	1	14,0	28	45,6	1	2,0	-	-	-	-
<b>IV. ΟΙΚΟΔΟΜΙΚΑ</b>													
1. Κατασκευαί οἰκοδομῶν	Μ3	97	59928	10	12534	137	156513	11	16807	1	145	-	-
2. 'Επεκτάσεις οἰκοδομῶν (προσθήκαι δωμ. ἢ ὀρόφων)	"	12	5650	2	417	18	13233	1	1000	-	-	-	-
<b>B. ΕΡΓΑ ΕΚΦΡΑΖΟΜΕΝΑ ΜΟΝΟΝ ΕΙΣ ΑΕΙΑΝ</b>													
<b>I. ΟΔΟΠΟΙΙΑΣ</b>													
1. Τεχνικαί κατασκευαί		360	22860,3	32	2056,2	334	22349,3	37	1333,3	5	329,5	1	160,0
2. 'Απαλλοτριώσεις		-	-	-	-	2	1163,0	-	-	-	-	-	-
<b>II. ΥΔΡΕΥΣΕΩΣ</b>													
1. 'Επισκευαί & Συντηρήσεις	χ μ ὶ	20	335,2	-	-	38	1123,2	4	43,3	-	-	2	15,3
<b>III. ΕΓΓΕΙΟΒΕΛΤΙΩΤΙΚΑ</b>													
1. Συντηρήσεις προεξτελεσθ.	α χ ι	22	1854,6	7	439,5	75	7502,9	7	783,0	-	-	-	-
<b>IV. ΟΙΚΟΔΟΜΙΚΑ</b>													
1. Προσθήκαι (οὐχί ἐπεκτάσεις) καί βελτιώσεις	Δ ρ α χ ι	71	3221,6	13	411,3	118	16943,9	10	401,3	2	209,6	-	-
2. Συντηρήσεις & ἐπισκευαί	ε ς	63	1939,5	3	95,0	127	5202,5	5	233,2	1	18,6	1	10,0
3. 'Αγοραί ἢ ἀπαλλοτριώσεις οικοπέδων κ.λ.π. χώρων	δ ε ς	2	45,1	-	-	6	413,5	-	-	-	-	-	-
<b>V. ΔΙΑΦΟΡΑ</b>													
1. Συγκοινωνιῶν	ι λ ι	39	11317,6	7	3010,0	48	140029,1	3	100493,0	2	100458,0	-	-
2. 'Εξυγιαντικά	χ ι λ ι	112	6358,5	8	520,3	149	7985,0	14	1445,8	3	561,8	3	306,0
3. Κοινοχρήστων χώρων	δ ε ς	40	2551,2	1	2,0	48	2612,9	7	172,0	4	133,4	-	-
4. 'Ιστορία	α χ ι	20	1738,3	-	-	22	677,7	4	181,7	1	29,8	-	-
5. Λοιπά διάφορα	δ ε ς	73	9883,6	7	457,5	64	17247,6	5	537,2	3	451,1	-	-





15	16	17	18	19	20	21	22	23	24	25	26	27	28	29	30
7	1,2	-	-	-	-	1	0,1	2	3,8	-	-	3	1,6	1	0,1
-	-	-	-	-	-	-	-	-	-	-	-	10	6,2	-	-
-	-	1	4,0	-	-	-	-	-	-	-	-	-	-	-	-
-	-	-	-	-	-	-	-	1	0,1	-	-	1	0,1	-	-
-	-	-	-	-	-	-	-	-	-	-	-	-	-	1	2,0
2	12115	1	358	2	1730	1	120	-	-	-	-	2	523	2	1816
-	-	-	-	-	-	-	-	1	1000	-	-	-	-	-	-
15	464,5	-	-	-	-	1	11,1	2	181,9	-	-	11	139,3	2	47,0
-	-	-	-	-	-	-	-	-	-	-	-	-	-	-	-
-	-	-	-	-	-	-	-	-	-	-	-	2	28,0	-	-
3	337,9	-	-	-	-	-	-	1	315,1	-	-	3	130,0	-	-
2	41,2	-	-	-	-	1	21,5	4	96,4	-	-	-	-	1	32,6
-	-	1	15,0	-	-	-	-	1	185,0	-	-	1	4,3	-	-
-	-	-	-	-	-	-	-	-	-	-	-	-	-	-	-
1	35,0	-	-	-	-	-	-	-	-	-	-	-	-	-	-
1	100,0	-	-	-	-	2	16,6	2	51,7	-	-	5	425,5	-	-
1	22,0	-	-	-	-	-	-	-	-	-	-	-	-	-	-
1	80,1	1	60,0	-	-	-	-	1	11,8	-	-	-	-	-	-
-	-	-	-	-	-	-	-	-	-	-	-	2	86,1	-	-

