



ΒΑΣΙΛΕΙΟΝ ΤΗΣ ΕΛΛΑΔΟΣ

ΕΘΝΙΚΗ ΣΤΑΤΙΣΤΙΚΗ ΥΠΗΡΕΣΙΑ ΤΗΣ ΕΛΛΑΔΟΣ

ΜΗΝΙΑΙΟΝ ΔΕΛΤΙΟΝ
ΣΤΑΤΙΣΤΙΚΗΣ ΕΚΤΕΛΟΥΜΕΝΩΝ ΔΗΜΟΣΙΩΝ ΕΡΓΩΝ

ΤΟΜΟΣ ΙΙ, Τεύχη 7ον και 8ον

(Στοιχεία Ιανουαρίου—Αυγούστου 1962 και 1961)



ΑΘΗΝΑΙ, Δεκέμβριος 1962

Γ Ε Ν Ι Κ Α Ι Π Α Ρ Α Τ Η Ρ Η Σ Ε Ι Σ

1. Είς τὰ στοιχεῖα τοῦ τεύχους τούτου δέν περιλαμβάνονται τὰ ἀφορῶντα τὰ ἔργα διὰ τὰς ἰδρυομένας ὑπὸ τοῦ Κράτους μεγάλας παραγωγικὰς μονάδας.
2. Τὰ στοιχεῖα τῶν ἔργων τοῦ ἔτους 1961 τῆς Περιφέρειας Πρωτευούσης, ὡς καὶ τῆς λοιπῆς Στερεᾶς Ἑλλάδος καὶ Εὐβοίας, δι' ὅτι ἀφοροῦν τὸν Νομόν Ἀττικῆς, δέν περιλαμβάνουσι εἰμὴ μόνον τὰ ἀφορῶντα τὰ ἔργα τὰ ἐκτελούμενα ἢ ἐποπτευόμενα ὑπὸ τῶν ὑπηρεσιῶν ἀρμοδιότητος Ὑπουργείου Ἐσωτερικῶν εἰς τὴν περιοχὴν τοῦ Νομοῦ τούτου, ἐνῶ ἀντιθέτως τὰ στοιχεῖα τοῦ ἔτους 1962 καλύπτουσι τὸ σύνολον τῆς Χώρας.
3. Αἱ ἀθροίσεις τῶν μερικῶν ποσῶν πιθανόν νά διαφέρουν ὀλίγον τῶν ἀναγραφομένων συνόλων, λόγω στρογγυλεύσεως τῶν δεκαδικῶν ἀριθμῶν.

Π Ι Ν Α Ε Π Ε Ρ Ι Ε Χ Ο Μ Ε Ν Ω Ν

Πίναξ	Σελίς
1. Κατανομῆς ἀριθμοῦ ἐκτελουμένων τεχνικῶν ἔργων καὶ ποσοῦ ἐνεργηθειῶν ἀντιστοιχῶν πληρωμῶν δαπανῶν κατὰ μῆνας καὶ κατηγορίας ἔργων, 1961 καὶ Ἰανουαρίου - Αὐγούστου 1962.....	3
2. Κατανομῆς ἀριθμοῦ ἐκτελουμένων τεχνικῶν ἔργων καὶ ποσοῦ ἐνεργηθειῶν ἀντιστοιχῶν πληρωμῶν δαπανῶν κατὰ μῆνας καὶ κατηγορίας ἔργων καὶ κατὰ πηγὰς χρηματοδοτήσεως αὐτῶν, μ. Ἰανουαρίου - Αὐγούστου 1961 καὶ 1962	4
3. Κατανομῆς ἀριθμοῦ πληρωθέντων τεχνικῶν ἔργων κατὰ γεωγραφικὰ διαμερίσματα καὶ κατηγορίας ἔργων, ὡς ποσοῦ ἐνεργηθειῶν ἀντιστοιχῶν πληρωμῶν δαπανῶν αὐτῶν κατὰ πηγὰς χρηματοδοτήσεως τῶν, μ. Ἰανουαρίου - Αὐγούστου 1962.....	6
4. Κατανομῆς ἀριθμοῦ πληρωθέντων τεχνικῶν ἔργων κατὰ γεωγραφικὰ διαμερίσματα καὶ νομούς, κατηγορίας ἔργων, ὡς καὶ ποσοῦ ἐνεργηθειῶν ἀντιστοιχῶν πληρωμῶν δαπανῶν αὐτῶν κατὰ πηγὰς χρηματοδοτήσεως τῶν, μ. Ἰουλίου καὶ Αὐγούστου 1962	9
5. Κατανομῆς ἀριθμοῦ καὶ ὀλικῆς ἀξίας περατωθέντων τεχνικῶν ἔργων κατὰ χρόνον περατώσεως καὶ γενικῆς κατηγορίας ἔργων, 1961 καὶ Ἰανουαρίου - Αὐγούστου 1962	25

6.	Κατανομής αριθμοῦ καὶ ὀλικῆς ἀξίας περατωθέντων τεχνικῶν ἔργων κατὰ γεωγραφικά διαμερίσματα καὶ γενικῆς κατηγορίας ἔργων μ. Ἰανουαρίου - Αὐγούστου 1961 καὶ 1962	26
7.	Κατανομής αριθμοῦ καὶ ὀλικῆς ἀξίας περατωθέντων τεχνικῶν ἔργων κατὰ γεωγραφικά διαμερίσματα καὶ γενικῆς κατηγορίας ἔργων, μ. Ἰουλίου 1962	27
8.	Κατανομής αριθμοῦ καὶ ὀλικῆς ἀξίας περατωθέντων τεχνικῶν ἔργων κατὰ γεωγραφικά διαμερίσματα καὶ γενικῆς κατηγορίας ἔργων μ. Αὐγούστου 1962	28
9.	Κατανομής αριθμοῦ καὶ ὀλικῆς ἀξίας περατωθέντων τεχνικῶν ἔργων κατὰ χρόνον ἐνάρξεως ἐπιτελέσεως καὶ γενικῆς κατηγορίας ἔργων, μ. Ἰανουαρίου - Αὐγούστου 1962	29
10.	Κατανομής αριθμοῦ καὶ ὀλικῆς ἀξίας περατωθέντων τεχνικῶν ἔργων κατὰ χρόνον ἐνάρξεως ἐπιτελέσεως καὶ, γενικῆς κατηγορίας ἔργων, μ. Ἰουλίου 1962	30
11.	Κατανομής αριθμοῦ καὶ ὀλικῆς ἀξίας περατωθέντων τεχνικῶν ἔργων κατὰ χρόνον ἐνάρξεως ἐπιτελέσεως καὶ γενικῆς κατηγορίας ἔργων μ. Αὐγούστου 1962	31
12.	Κατανομής ἐπιτελεσθεισῶν ἐργασιῶν ἢ μερικωτέρων ἔργων ὡς συστατικῶν στοιχείων τῶν περατωθέντων τεχνικῶν ἔργων, ὡς καὶ ἀντιστοίχου ἀριθμοῦ τεχνικῶν μονάδων ἢ ἀποτιμηθείσης ἀξίας αὐτῶν κατ'εἶδος ἐργασίας ἢ μερικωτέρου ἔργου ἐν ἐκάστη γενικῇ κατηγορίᾳ ἔργων καὶ κατὰ γεωγραφικά διαμερίσματα, μ. Ἰουλίου καὶ Αὐγούστου 1962	32
13.	Κατανομής ἀριθμοῦ φυτευθέντων καὶ ἐξημερωθέντων δένδρων εἰς δημοσίους χώρους, ὑπὸ Δήμων καὶ Κοινοτήτων καὶ συμπραττόντων αὐτοῖς ἐτέρων νομικῶν ἢ φυσικῶν προσώπων κατὰ γεωγραφικά διαμερίσματα καὶ νομούς ὡς καὶ κατὰ κατηγορίας καὶ τόπον ἐμφυτεύσεως τῶν δένδρων, ἔτους 1961	36



Π Ι Ν Α Κ Η

Κατανομή αριθμού εκτελουμένων τεχνικών έργων και ποσού ενεργηθειών αντιστοίχων πληρωμών δαπανών κατά μήνα και κατά κατηγορία έργων.

Αξία εις χιλιάδας δραχμών.

Έτη και μήνες	Αριθμός πληρωθέντων έργων και καταβληθέντα ποσά κατά κατηγορία αυτών.											
	Σύνολον		Οδοποιίας		Υδρεύσεως		Εγγειοβελτ.		Οικοδομικά		Διάφορα	
	Έργα	Αξία	Έργα	Αξία	Έργα	Αξία	Έργα	Αξία	Έργα	Αξία	Έργα	Αξία
1961:	39225	2313521,9	15880	862843,9	6695	188339,4	7405	771799,9	4024	266889,5	5221	223649,2
1ον Τρίμηνον	5743	311374,2	2256	104080,6	865	26502,5	1023	110394,9	882	39384,4	717	31011,8
2ον Τρίμηνον	9014	596761,4	3836	215522,0	1554	50458,6	1646	221405,1	796	60852,4	1182	48523,3
Ιούλιος	3566	213086,7	1502	81523,8	589	16484,7	688	68521,8	334	28561,4	453	17995,0
Αύγουστος	3462	226730,0	1401	82884,7	586	18054,6	726	81929,7	259	24491,1	490	19369,9
Σεπτέμβριος	4068	231189,6	1713	95002,5	745	21034,6	777	75807,0	295	17311,9	538	25033,4
Οκτώβριος	4176	249056,4	1686	103265,9	764	18542,6	760	72526,8	363	23690,3	603	31030,8
Νοέμβριος	4070	200467,3	1550	83468,6	679	16419,7	843	56648,2	411	26148,5	587	17782,4
Δεκέμβριος	5126	281856,0	1936	97095,7	913	20842,9	942	84566,6	684	46449,2	651	32901,6
1962: Ιανουάριος	2898	149561,5	1086	56242,2	603	12422,6	489	35462,6	358	23505,8	362	21928,3
Φεβρουάριος	1405	167393,5	483	66999,7	174	6399,0	220	38107,5	287	34782,3	241	21104,9
Μάρτιος	2502	179474,8	837	54795,8	610	17150,0	411	34944,4	342	38471,3	302	34113,5
Απρίλιος	3109	265620,0	1065	79710,9	635	19053,2	657	75991,3	382	48882,0	370	41982,6
Μάιος	2178	190679,9	855	65708,4	408	13321,0	347	43084,2	258	31906,4	310	36659,9
Ιούνιος	2357	221752,3	954	88989,1	403	12879,4	353	41593,3	272	39136,0	375	39154,5
Ιούλιος	2451	224006,3	879	75555,1	473	17733,0	394	49178,6	329	43024,8	376	38514,8
Αύγουστος	2562	256314,0	971	97986,5	479	16854,9	388	65957,6	329	38653,6	395	36861,4

Π Ι Ν Α Κ 2

Κατάνομης αριθμού εκτελούμενων τεχνικών έργων και ποσού ενεργηθεισών αντιστοίχων πληρωμών δαπανών κατά μήνας κατηγορίας έργων και κατά πηγές χρηματοδότησεως αυτών.

Ποσά εις χιλιάδας δραχμών

Μήνες και κατηγορία έργων	Αριθμός πληρωθέντων έργων	Καταβληθέντα ποσά κατά πηγές χρηματοδότησεως						
		Σύνολον	Εκ Κρατικού καταναλωτικού προϋπολογισμού	Εκ Κρατικού προϋπολογισμού επενδύσεων	Εκ Νομαρχιακών Ταμείων	Εκ Προγράμματος Κοινωνικών έργων	Εκ πόρων Δήμων και Κοινοτήτων	Εξ έτέρων πηγών
1	2	3	4	5	6	7	8	9
1961: Ιανουάριος-Αύγουστος	21785	1347952,3	53944,2	708893,1	154054,0	233388,0	75516,3	122156,7
Οδοποιΐας	8995	484011,1	10224,0	129222,9	120369,6	93944,2	38677,8	51572,6
Υδρεύσεως	3594	111500,4	1187,1	26732,0	3155,5	49855,9	13496,2	17073,7
Εγγειοβελτιωτικά	4083	482251,5	14680,9	390643,3	6855,7	55496,4	3670,0	10905,2
Οικοδομικά	2271	153289,3	21472,7	69847,0	21120,6	21219,2	7931,9	20081,1
Διάφορα	2842	116900,0	6379,5	52447,9	2552,6	12872,3	11740,4	22524,1
1961: Ιούλιος	3566	213086,7	10401,5	109650,0	22717,4	39048,2	14189,8	17079,8
Οδοποιΐας	1502	81523,8	1345,8	33091,4	12627,7	15608,3	5357,1	6493,5
Υδρεύσεως	589	16484,7	489,9	2721,8	94,8	7973,1	3803,8	1401,3
Εγγειοβελτιωτικά	688	68521,8	1607,5	53257,9	400,7	10653,9	548,2	2053,6
Οικοδομικά	334	28561,4	5835,0	14215,9	2128,4	1700,8	1914,3	2767,0
Διάφορα	453	17995,0	1123,3	6363,0	465,8	342,1	2566,4	4364,4
1961: Αύγουστος	3462	226730,0	6781,1	117577,7	28419,9	40119,9	11771,2	22060,2
Οδοποιΐας	1401	82884,7	2449,2	25770,2	23925,3	14534,5	6277,8	9927,7
Υδρεύσεως	586	18054,6	124,0	3168,8	301,2	9477,2	2241,2	2742,2
Εγγειοβελτιωτικά	726	81929,8	1870,0	64377,3	650,6	10399,8	604,7	4027,3
Οικοδομικά	259	24491,1	2139,6	13823,6	2972,9	2057,8	1260,3	2236,9
Διάφορα	490	19369,9	198,3	10437,8	569,9	3650,6	1387,2	3126,1

1	2	3	4	5	6	7	8	9
1962:								
'Ιανουάριος-Αύγουστος	19462	1654802,4	53756,2	871027,1	172625,7	172131,7	72882,9	312378,8
'Οδοποιίας	7130	585987,7	11149,9	272282,1	123488,8	51770,1	30992,9	96303,9
'Υδρεύσεως	3785	115812,9	799,7	22290,9	8590,4	59672,6	14664,9	9794,4
'Εγγειοβελτιωτικά	3259	384319,4	5704,5	326404,2	5878,6	37439,9	4337,7	4554,6
'Οικοδομικά	2557	298362,4	26647,3	149268,6	31611,6	5858,6	7807,7	77168,7
'Διάφορα	2731	270319,9	9454,8	100781,3	3056,4	17390,5	15079,8	124557,2
1962:								
'Ιούλιος	2451	224006,3	10762,3	113807,4	24716,5	22948,3	12521,0	39250,7
'Οδοποιίας	879	75555,1	1983,1	31506,4	19088,9	6875,7	5563,9	10537,0
'Υδρεύσεως	473	17733,0	257,9	4546,9	1498,2	7267,1	2240,2	1922,8
'Εγγειοβελτιωτικά	394	49178,6	820,7	40712,4	817,6	5327,3	494,3	1006,3
'Οικοδομικά	329	43024,8	5182,2	22533,7	3181,0	1174,4	1387,8	9565,7
'Διάφορα	376	38514,8	2518,5	14508,0	130,9	2303,8	2834,7	16218,9
1962:								
'Αύγουστος	2562	256314,0	10756,1	146985,7	32028,6	22132,1	11355,5	33056,0
'Οδοποιίας	971	97986,5	1383,0	53121,3	20760,1	4968,2	5225,7	12528,3
'Υδρεύσεως	479	16854,9	240,8	2069,9	2412,9	8571,1	1851,6	1708,6
'Εγγειοβελτιωτικά	388	65957,6	516,5	58199,7	414,7	5669,1	540,0	617,5
'Οικοδομικά	329	38653,6	5449,3	18081,7	8193,2	842,7	1158,5	4928,1
'Διάφορα	395	36861,4	3166,5	15513,1	247,7	2081,0	2579,6	13273,5

Σημείωση: Το σύνολο του αριθμού των πληρωθέντων έργων της στήλης (2) δεν εμφανίζει τον αριθμό των εκτελουμένων διότι ωρισμένα έργα έπληρώθησαν κατά δύο ή πλείονας μήνας.

Κατανομή αριθμού πληρωθέντων τεχνικών έργων κατά γεωγραφικά διαμερίσματα και κατηγορίας έργων, ως και ποσού ενεργηθεισών αντίστοιχων πληρωμών - δαπανών αυτών κατά πηγές χρηματοδότησεως των.

Ποσά εις χιλιάδας δραχμών

Διαμερίσματα και Κατηγορία Έργων	Πληρωθέντα έργα			Σύνολον	Ποσά ενεργηθεισών πληρωμών					
	Σύνολον	Συνεχιζόμενα	Νέα		Εκ Κρατικού και τακτικού προϋπολογισμού	Εκ Κρατικού προϋπολογισμού Επενδύσεων	Εκ Νομαρχικών Ταμείων	Εκ προϋπολογισμού Κοινοτήτων	Εκ πόρων Δήμων και Κοινοτήτων	Εκ πόρων πηγών
ΣΥΝΟΛΟΝ ΕΛΛΑΔΟΣ	19462	11566	7896	1654802,4	53756,1	871027,1	172625,7	172131,7	72882,9	312378,8
'Οδοποιίας	7130	4218	2912	585987,7	11149,9	272282,1	123488,8	51770,1	30992,9	96303,9
'Υδρεύσεως	3785	2304	1481	115812,9	799,7	22290,9	8590,4	59672,6	14664,9	9794,4
'Εγγειοβελτιωτικά	3259	2056	1203	384319,4	5704,5	326404,2	5878,6	37439,9	4337,7	4554,6
Οικοδομικά	2557	1396	1161	298362,4	26647,3	149268,6	31611,6	5858,6	7807,7	77168,7
Διάφορα	2731	1592	1139	270319,9	9454,8	100781,3	3056,4	117390,5	15079,8	124557,1
ΠΕΡ. ΠΡΩΤ/ΣΗΣ	1590	1009	581	326271,7	21062,0	79706,2	2280,5	166,8	12714,6	210341,5
'Οδοποιίας	603	367	236	87935,4	80,0	21422,0	2053,5	5,0	7089,1	57285,7
'Υδρεύσεως	108	85	23	1282,1	-	43,7	-	161,8	756,1	320,5
'Εγγειοβελτιωτικά	10	7	3	103,9	-	-	-	-	63,6	40,3
Οικοδομικά	567	346	221	117214,7	15719,7	40021,4	227,0	-	850,1	60396,5
Διάφορα	302	204	98	119735,6	5262,3	18219,1	-	-	3955,7	92298,5
Α.Στερεά Έλλάς και Εύβοιας	3297	2223	1074	300629,3	5548,1	177464,3	58326,8	33920,2	12685,1	12684,9
'Οδοποιίας	1220	815	405	171993,3	3346,8	101219,0	51208,5	8779,7	3573,1	3866,2
'Υδρεύσεως	798	563	235	26685,1	11,0	2136,6	3211,8	16592,3	4188,8	544,6
'Εγγειοβελτιωτικά	596	426	170	69343,9	242,7	61413,0	31,2	5843,7	1170,6	642,7
Οικοδομικά	334	187	147	18330,8	1446,9	9501,0	3723,4	612,6	1716,1	1330,8
Διάφορα	349	232	117	14276,2	500,7	3194,7	151,8	2092,0	2036,4	6300,6

1	2	3	4	5	6	7	8	9	10	11
ΠΕΛΟΠΟΝΝΗΣΟΣ	2863	1067	1256	118445,7	10940,6	42940,5	17974,3	26553,6	9496,1	10540,5
Οδοποιίας	1003	541	462	42577,3	5663,6	7950,	11666,8	9057,9	5153,5	3085,6
Υδρεύσεως	642	369	273	19460,8	414,8	6769,6	1472,7	8230,8	1934,4	638,4
Εγγειοβελτιωτικά	604	326	278	24622,5	226,4	15190,3	728,8	6989,3	622,6	865,
Οικοδομικά	281	176	105	16424,4	3511,5	5327,6	4097,5	1101,5	497,9	1888,5
Διάφορα	333	195	138	15360,7	1124,4	7703,	8,5	1174,1	1287,7	4063,
ΙΟΝΙΟΙ ΝΗΣΟΙ	999	487	512	41562,5	1035,3	19159,1	5270,9	8196,4	2674,6	5226,2
Οδοποιίας	367	175	192	9169,3	191,6	1383,7	3882,4	3020,1	1,5	690
Υδρεύσεως	287	146	141	5599,7	120,	2183,4	39,6	2706,4	23,3	527,1
Εγγειοβελτιωτικά	117	61	56	3138,7	330,1	981,2	-	1284,3	11,	532,1
Οικοδομικά	41	14	27	3280,3	343,6	1465,9	722,7	-	-	748,2
Διάφορα	187	91	96	20374,5	50,	13144,9	626,3	1185,6	2638,8	2728,8
Η Π Ε Ι Ρ Ο Σ	991	569	422	113053,2	2150,5	94008,1	8650,	6212,6	699,5	1332,5
Οδοποιίας	294	176	118	67021,1	-	60073,1	4125,3	2352,	138,	332,7
Υδρεύσεως	147	88	59	3980,4	45,6	500,	563,8	2529,7	163,6	177,7
Εγγειοβελτιωτικά	238	157	81	26461,1	309,9	24718,3	268,2	787,4	263,3	114,
Οικοδομικά	181	63	118	11398,7	1501,	6014,5	3434,7	6,2	62,1	380,2
Διάφορα	131	85	46	4191,9	294,	2702,2	258,	537,2	72,5	328,
Θ Ε Σ Σ Α Λ Ι Α	1154	681	473	62684,3	1238,7	33005,7	10673,7	7107,3	5512,	5146,9
Οδοποιίας	590	343	247	25144,3	709,	10544,	7025,2	2467,8	3520,3	877,
Υδρεύσεως	151	83	68	3899,8	-	-	219,4	2559,9	1085,5	35,
Εγγειοβελτιωτικά	153	95	58	15514,1	-	12541,4	633,4	1513,5	230,4	595,5
Οικοδομικά	116	70	46	3627,2	98,	7,5	2743,7	39,	273,3	465,8
Διάφορα	144	90	54	14498,9	431,7	9912,9	52,	527,2	402,1	3173,1

1	2	3	4	5	6	7	8	9	10	11
Μ Α Κ Ε Δ Ο Ν Ι Α	4544	2779	1765	516609,3	7660,7	362103,1	38142,0	48070,8	18129,7	42502,9
Οδοποιΐας	1454	915	539	114432,9	415,5	49282,5	26381,5	10471,2	7458,8	20423,4
Υδρεύσεως	853	511	342	33122,4	64,8	7127,6	985,7	15580,3	2804,3	6559,8
Εγγειοβελτιωτικά	995	660	335	221399,3	4312,3	196511,1	3952,0	13697,1	1862,6	1064,3
Οικοδομικά	586	322	264	98823,9	1821,8	80851,7	5959,1	1649,2	2313,1	6229,1
Διάφορα	656	371	285	48830,7	1046,3	28330,3	863,7	6673,1	3691,0	8226,3
Θ Ρ Α Κ Η	659	322	337	55570,6	1669,5	25779,6	9424,4	8420,5	2323,9	7952,7
Οδοποιΐας	292	158	134	25898,6	363,8	10225,4	7889,6	3777,8	993,6	2648,5
Υδρεύσεως	136	68	68	6824,6	143,5	2343,6	677,4	2273,9	474,4	981,9
Εγγειοβελτιωτικά	48	27	21	11275,1	283,1	9695,1	17,4	580,4	76,4	622,6
Οικοδομικά	93	29	64	6438,9	383,2	1629,6	600,6	326,5	323,5	3175,5
Διάφορα	90	40	50	5063,5	495,9	1886,0	239,4	1461,9	456,0	524,3
Ν Η Σ Ο Ι Α Ι Γ Α Ι Ο Υ	1257	706	551	48597,0	917,9	10323,2	7262,5	20381,0	95,9	9616,4
Οδοποιΐας	505	306	199	20759,2	100,0	3858,1	5077,6	6604,7	37,1	5081,6
Υδρεύσεως	178	111	67	6150,7	-	675,5	-	5456,4	9,3	9,5
Εγγειοβελτιωτικά	127	71	56	4550,8	-	429,5	229,3	3806,0	8,1	77,9
Οικοδομικά	140	63	77	7307,2	803,5	1422,1	1897,1	1885,4	8,1	1290,9
Διάφορα	307	155	152	9829,1	14,4	3937,9	58,5	2628,5	33,3	3156,4
Κ Ρ Η Τ Η	2108	1183	925	71378,9	1532,8	26537,2	14620,7	13102,4	8551,4	7034,4
Οδοποιΐας	802	422	380	21056,4	279,6	6324,3	4178,4	5234,0	3027,4	2012,6
Υδρεύσεως	485	280	205	8737,2	-	510,9	1420,0	3581,1	3225,1	-
Εγγειοβελτιωτικά	371	226	145	7910,1	-	4924,4	18,3	2938,2	29,1	-
Οικοδομικά	222	130	92	15516,4	1018,1	3027,4	8205,6	238,3	1763,4	1263,5
Διάφορα	228	125	103	18158,9	235,1	11750,2	798,2	1110,8	506,4	3758,2

Κατανομή αριθμού πληρωθέντων τεχνικών έργων κατά γεωγραφικά διαμερίσματα και νομούς κατηγορίας έργων, ως και ποσού ενεργηθεισών αντίστοιχων πληρωμών δαπανών αυτών κατά πηγές χρηματοδότησεως των.

Ποσά εις χιλιάδας δραχμών

Διαμερίσματα Νομοί και κατηγορία έργων	Πληρωθέντα έργα			Σύνολον	Ποσά ενεργηθεισών πληρωμών					
	Σύνολον	Συνεχιζόμενα	Νέα		Εκ Κρατικού καταναλωτικού προϋπολογισμού	Εκ Κρατικού προϋπολογισμού επενδύσεων	Εκ Νομαρχιακών Ταμείων	Εκ προγράμματος Κοινοφελών έργων	Εκ πόρων Δήμων και Κοινοτήτων	Εξ Επένδύσεων
1	2	3	4	5	6	7	8	9	10	11
ΣΥΝΟΛΟΝ ΕΛΛΑΔΟΣ	5013	3749	1264	480320,3	21518,4	260793,1	56745,1	45080,5	23876,5	72306,7
Οδοποιΐας	1850	1381	469	173541,6	3366,1	84627,7	39849,0	11843,9	10789,6	23063,3
Υδρεύσεως	952	705	247	34587,9	498,7	6616,8	3911,1	15838,2	4091,8	3631,4
Εγγειοβελτιωτικά	782	619	163	115136,1	1337,2	98912,1	1232,3	10996,4	1034,4	1623,8
Οικοδομικά	658	451	207	81678,5	10631,5	40615,4	11374,1	2017,2	2546,4	14493,8
Διάφορα	771	593	178	75376,2	5685,0	30021,1	378,6	4384,8	5414,3	29492,4
ΠΕΡΙΦ. ΠΡΩΤ/ΣΗΣ	608	493	115	76692,6	11113,4	21157,1	-	-	5477,6	38944,5
Οδοποιΐας	229	161	68	27273,3	-	11020,0	-	-	2405,9	13847,4
Υδρεύσεως	81	71	10	709,0	-	-	-	-	494,8	214,2
Εγγειοβελτιωτικά	7	6	1	95,5	-	-	-	-	55,2	40,3
Οικοδομικά	141	129	12	24552,9	5915,2	9215,2	-	-	252,2	9170,3
Διάφορα	150	126	24	24061,8	5198,2	921,9	-	-	2269,4	15672,3
ΣΤΕΡ. ΕΛΛΑΣ ΚΑΙ ΕΥΒΟΙΑ	850	654	196	86757,5	1481,7	53827,3	14775,2	8529,4	2509,6	5634,2
Οδοποιΐας	358	282	76	50967,0	960,0	31671,6	12894,0	1657,3	1564,4	2219,7
Υδρεύσεως	177	135	42	6454,2	11,0	-	571,8	5294,5	233,3	343,6
Εγγειοβελτιωτικά	135	108	27	20277,4	237,2	18750,6	6,3	868,3	48,0	367,0
Οικοδομικά	78	53	25	4911,4	149,0	2545,5	1241,6	227,5	300,3	447,5
Διάφορα	102	76	26	4156,7	124,5	859,6	61,5	481,9	382,9	2256,3

1	2	3	4	5	6	7	8	9	10	11
ΑΙΤΩΛΙΑΣ καὶ ΑΚΑΡΝΑΝΙΑΣ	84	73	11	22473,7	199,2	20739,3	718,7	-	-	816,4
'Οδοποιίας	31	28	3	2423,1	-	1544,0	692,4	-	-	186,7
'Υδρεύσεως	-	-	-	-	-	-	-	-	-	-
'Εγγειοβελτιωτικά	39	32	7	18802,8	199,2	18332,5	6,3	-	-	264,8
Οικοδομικά	4	3	1	624,0	-	360,0	20,0	-	-	244,0
Διάφορα	10	10	-	623,8	-	502,8	-	-	-	121,0
Α Τ Τ Ι Κ Η Σ (ΥΠΟΛΟΙΠΟΝ)	270	198	72	42812,8	37,2	27380,8	9877,5	1832,3	1840,3	1839,6
'Οδοποιίας	154	118	36	38538,0	-	26644,2	9539,5	531,6	1314,7	507,9
'Υδρεύσεως	56	40	16	1577,7	11,0	-	-	1226,0	145,6	190,0
'Εγγειοβελτιωτικά	-	-	-	-	-	-	-	-	-	-
Οικοδομικά	27	22	5	1227,2	-	651,9	276,5	63,6	223,8	11,5
Διάφορα	33	18	15	1469,9	26,2	84,8	61,5	11,1	156,2	1130,1
ΒΟΙΩΤΙΑΣ	45	27	18	1918,6	230,0	92,0	874,0	541,2	113,0	66,4
'Οδοποιίας	19	15	4	879,3	230,0	-	532,0	43,9	25,0	48,4
'Υδρεύσεως	12	5	7	327,6	-	-	-	275,6	34,0	18,0
'Εγγειοβελτιωτικά	2	1	1	100,0	-	-	-	80,0	20,0	-
Οικοδομικά	6	4	2	434,0	-	92,0	342,0	-	-	-
Διάφορα	6	2	4	175,7	-	-	-	141,7	34,0	-
Ε Υ Β Ο Ι Α Σ	65	59	6	3518,6	115,0	1693,0	817,3	893,3	-	-
'Οδοποιίας	19	14	5	658,6	-	329,0	245,5	84,1	-	-
'Υδρεύσεως	26	26	-	1327,8	-	-	571,8	756,0	-	-
'Εγγειοβελτιωτικά	9	8	1	215,7	-	162,5	-	53,2	-	-
Οικοδομικά	11	11	-	1316,5	115,0	1201,5	-	-	-	-
Διάφορα	-	-	-	-	-	-	-	-	-	-

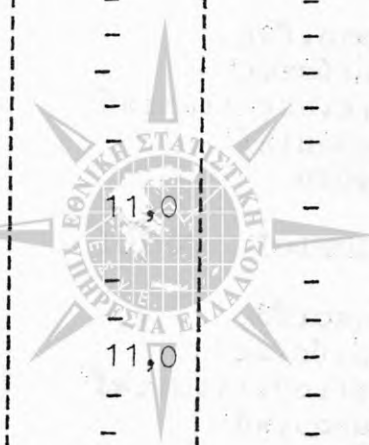


1	2	3	4	5	6	7	8	9	10	11
ΕΥΡΥΤΑΝΙΑΣ	109	93	16	4845,2	-	1032,3	659,1	1175,7	-	1978,1
Οδοποιίας	55	47	8	2451,0	-	621,6	499,6	416,4	-	913,4
Υδρεύσεως	16	16	-	293,7	-	-	-	293,7	-	-
Εγγειοβελτιωτικά	26	20	6	291,6	-	-	-	291,6	-	-
Οικοδομικά	8	6	2	638,5	-	211,0	159,5	76,0	-	192,0
Διάφορα	4	4	-	1170,3	-	199,7	-	98,0	-	872,7
ΦΘΙΩΤΙΔΟΣ	156	116	40	5915,9	136,3	344,0	1304,0	2739,6	541,4	850,5
Οδοποιίας	25	16	9	1808,2	-	41,6	894,0	150,0	214,2	507,8
Υδρεύσεως	51	37	14	2504,6	-	-	-	2315,3	53,7	135,6
Εγγειοβελτιωτικά	41	36	5	589,9	38,0	255,6	-	188,9	8,8	98,6
Οικοδομικά	13	5	8	556,4	-	-	410,0	69,9	76,5	-
Διάφορα	26	22	4	456,8	98,3	46,8	-	15,0	188,2	108,5
ΦΩΚΙΔΟΣ	121	88	33	52798,3	764,0	2545,9	524,7	1347,3	14,9	83,2
Οδοποιίας	55	44	11	4208,9	730,0	2491,2	491,0	430,7	10,4	55,5
Υδρεύσεως	16	11	5	427,8	-	-	-	427,8	-	-
Εγγειοβελτιωτικά	18	11	7	258,2	-	-	-	254,5	-	3,7
Οικοδομικά	9	2	7	114,8	34,0	29,2	33,6	18,0	-	-
Διάφορα	23	20	3	270,2	-	25,5	-	216,1	4,5	24,0
ΠΕΛΛΟΠΟΝΝΗΣΟΣ	683	516	167	35792,4	3551,2	9625,1	6361,4	7983,5	3410,4	4860,7
Οδοποιίας	248	182	66	13668,8	1946,6	1351,1	4361,1	2431,3	1577,6	2001,2
Υδρεύσεως	165	128	37	5477,1	178,6	1112,5	576,7	2642,2	882,6	84,4
Εγγειοβελτιωτικά	129	106	23	5963,4	10,0	3149,3	45,4	2268,4	239,5	250,9
Οικοδομικά	66	44	22	5496,2	1279,5	1140,4	1378,2	479,7	209,4	1008,9
Διάφορα	75	56	19	5186,9	136,4	2871,8	-	161,9	501,4	1515,4

1	2	3	4	5	6	7	8	9	10	11
Α Ρ Γ Ο Λ Ι Δ Ο Σ	57	38	19	2367,9	107,0	-	661,1	1438,8	88,0	73,0
'Οδοποιίας	39	26	13	1555,9	-	-	661,1	833,8	61,0	-
'Υδρεύσεως	8	3	5	325,0	-	-	-	325,0	-	-
'Εγγειοβελτιωτικά	3	3	-	210,2	-	-	-	200,0	10,2	-
Οικοδομικά	2	2	-	110,5	107,0	-	-	-	3,5	-
Διάφορα	5	4	1	166,3	-	-	-	80,0	13,3	73,0
Α Ρ Κ Α Δ Ι Α Σ	129	93	36	4577,9	-	721,3	1594,2	1155,1	534,7	572,6
'Οδοποιίας	51	30	21	2127,8	-	665,0	531,0	602,5	57,7	271,6
'Υδρεύσεως	43	32	11	1275,6	-	54,6	576,7	360,9	283,4	-
'Εγγειοβελτιωτικά	17	15	2	226,6	-	-	45,4	163,6	17,6	-
Οικοδομικά	7	7	-	823,6	-	-	441,0	1,6	80,0	301,0
Διάφορα	11	9	2	124,3	-	1,7	-	26,5	96,0	-
Α Χ Α Γ Α Σ	106	83	23	9671,3	1792,2	3625,5	-	841,8	1721,0	1690,6
'Οδοποιίας	39	34	5	3718,5	1782,2	271,4	-	133,6	1061,1	470,1
'Υδρεύσεως	15	9	6	598,4	-	-	-	263,1	335,3	-
'Εγγειοβελτιωτικά	22	15	7	644,6	10,0	147,7	-	445,1	35,2	6,6
Οικοδομικά	4	3	1	365,0	-	360,0	-	-	5,0	-
Διάφορα	26	22	4	4344,8	-	2846,5	-	-	284,4	1213,9
Η Λ Ε Ι Α Σ	64	34	30	4545,6	920,0	-	1210,0	1041,3	404,3	970,0
'Οδοποιίας	35	18	17	2202,6	-	-	650,0	459,2	123,4	970,0
'Υδρεύσεως	7	3	4	355,2	-	-	-	271,8	83,4	-
'Εγγειοβελτιωτικά	12	3	9	294,6	-	-	-	218,6	76,0	-
Οικοδομικά	9	9	-	1669,2	920,0	-	560,0	91,7	97,5	-
Διάφορα	1	1	-	24,0	-	-	-	-	24,0	-

1	2	3	4	5	6	7	8	9	10	11
Κ Ο Ρ Ι Ν Θ Ι Α Σ	70	63	7	7041,4	125,0	1727,0	2041,0	2767,3	164,6	216,5
'Οδοποιΐας	7	7	-	2041,0	-	-	2041,0	-	-	-
'Υδρεύσεως	32	29	3	1491,5	-	-	-	1371,3	95,6	24,6
'Εγγειοβελτιωτικά	23	22	1	2975,2	-	1678,0	-	1096,0	69,1	132,2
Οικοδομικά	6	4	2	527,1	125,0	49,0	-	300,0	-	53,1
Διάφορα	2	1	1	6,6	-	-	-	-	-	6,6
Λ Α Κ Ω Ν Ι Α Σ	53	43	10	819,4	164,4	194,7	76,5	170,3	83,6	129,9
'Οδοποιΐας	23	20	3	452,1	164,4	-	76,5	70,2	19,0	122,0
'Υδρεύσεως	4	4	-	126,9	-	125,1	-	-	-	1,8
'Εγγειοβελτιωτικά	17	14	3	147,1	-	46,0	-	74,2	26,9	-
Οικοδομικά	3	3	-	11,8	-	-	-	8,9	2,3	-
Διάφορα	6	2	4	82,0	-	23,6	-	17,0	35,4	6,1
Μ Ε Σ Σ Η Ν Ι Α Σ	204	162	42	6769,0	442,6	3356,5	778,6	569,0	414,0	1208,0
'Οδοποιΐας	54	47	7	1571,0	-	414,7	401,5	332,0	255,4	167,0
'Υδρεύσεως	56	48	8	1304,4	178,6	932,8	-	50,1	85,0	57,9
'Εγγειοβελτιωτικά	35	34	1	1465,1	-	1277,6	-	70,9	4,5	112,1
Οικοδομικά	35	16	19	1989,6	127,5	731,4	377,2	77,6	21,0	654,8
Διάφορα	24	17	7	438,9	136,4	-	-	38,4	48,2	215,9
ΙΟΝΙΟΙ ΝΗΣΟΙ	188	148	40	15342,7	450,3	7805,8	1824,3	1316,2	786,9	3159,2
'Οδοποιΐας	70	56	14	2295,9	110,0	437,8	1292,7	448,4	-	7,0
'Υδρεύσεως	45	40	5	992,4	120,0	293,0	-	412,5	-	167,0
'Εγγειοβελτιωτικά	24	20	4	739,1	50,0	46,0	-	100,0	11,0	532,1
Οικοδομικά	14	6	8	1368,1	170,3	840,0	357,8	-	-	-
Διάφορα	35	26	9	9947,3	-	6189,0	173,9	355,4	775,9	2453,1


1	2	3	4	5	6	7	8	9	10	11
Z A K Y N Θ O Y	22	11	11	1677,8	124,2	1047,2	14,0	3,5	-	488,9
'Οδοποιΐας	9	4	5	132,1	14,2	94,0	14,0	3,0	-	7,0
'Υδρεύσεως	2	2	-	5,7	-	5,2	-	0,5	-	-
'Εγγειοβελτιωτικά	4	3	1	484,6	-	13,5	-	-	-	471,1
Οικοδομικά	3	1	2	950,0	110,0	840,0	-	-	-	-
Διάφορα	4	1	3	105,3	-	94,5	-	-	-	10,8
K E P K Y P A Σ	36	26	10	9962,9	206,1	5868,2	442,3	-	776,0	2670,3
'Οδοποιΐας	7	6	1	596,6	95,8	343,8	157,0	-	-	-
'Υδρεύσεως	6	5	1	167,0	-	-	-	-	-	167,0
'Εγγειοβελτιωτικά	4	1	3	111,0	50,0	-	-	-	-	61,0
Οικοδομικά	8	4	4	345,6	60,3	-	285,3	-	-	-
Διάφορα	11	10	1	8742,7	-	5524,4	-	-	776,0	2442,3
K E Φ A Δ : Δ Η Ν Ι A Σ	82	68	14	2952,8	120,0	890,3	1021,7	920,8	-	-
'Οδοποιΐας	43	37	6	1409,0	-	-	1021,7	387,3	-	-
'Υδρεύσεως	16	13	3	574,7	120,0	287,7	-	167,0	-	-
'Εγγειοβελτιωτικά	10	10	-	69,0	-	32,5	-	36,5	-	-
Οικοδομικά	-	-	-	-	-	-	-	-	-	-
Διάφορα	13	8	5	900,2	-	570,1	-	330,1	-	-
Λ E Y K A Δ O Σ	48	43	5	749,2	-	-	346,4	391,9	11,0	-
'Οδοποιΐας	11	9	2	158,2	-	-	100,0	58,2	-	-
'Υδρεύσεως	21	20	1	245,0	-	-	-	245,0	-	-
'Εγγειοβελτιωτικά	6	6	-	74,5	-	-	-	63,5	11,0	-
Οικοδομικά	3	1	2	72,5	-	-	72,5	-	-	-
Διάφορα	7	7	-	199,1	-	-	173,9	25,3	-	-



1	2	3	4	5	6	7	8	9	10	11
Η Π Ε Ι Ρ Ο Σ	203	146	57	35615,6	1189,2	31115,2	2328,5	379,9	310,2	292,7
'Οδοποιΐας	46	33	13	20257,1	-	18718,2	1359,9	135,5	6,2	37,2
'Υδρεύσεως	12	10	2	164,9	45,6	-	-	93,8	3,5	22,0
'Εγγειοβελτιωτικά	55	50	5	10495,5	112,2	9996,0	-	128,3	258,9	-
Οικοδομικά	50	22	28	2942,0	1031,3	846,0	906,5	-	26,5	131,7
Διάφορα	40	31	9	1756,2	-	1555,0	62,0	22,2	15,1	101,9
Α Ρ Τ Η Σ	77	56	21	3573,6	407,2	1373,3	1533,7	144,9	77,2	37,2
'Οδοποιΐας	24	15	9	1487,8	-	318,0	1025,9	100,5	6,2	37,2
'Υδρεύσεως	3	3	-	8,0	-	-	-	4,6	3,5	-
'Εγγειοβελτιωτικά	18	16	2	540,1	95,2	401,3	-	17,6	25,9	-
Οικοδομικά	23	14	9	1391,3	312,0	607,0	445,8	-	26,5	-
Διάφορα	9	8	1	146,3	-	47,0	62,0	22,2	15,1	-
Θ Ε Σ Π Ρ Ω Τ Ι Α Σ	14	7	7	3523,5	476,0	2535,9	309,9	-	-	201,7
'Οδοποιΐας	1	-	1	221,0	-	221,0	-	-	-	-
'Υδρεύσεως	-	-	-	-	-	-	-	-	-	-
'Εγγειοβελτιωτικά	3	3	-	2506,9	-	2506,9	-	-	-	-
Οικοδομικά	9	3	6	722,6	476,0	29,0	88,9	-	-	128,7
Διάφορα	1	1	-	73,0	-	-	-	-	-	73,0
Ι Ω Α Ν Ν Ι Ν Ω Ν	99	73	26	24571,4	243,3	23357,2	480,9	235,0	233,0	22,0
'Οδοποιΐας	20	18	2	18467,9	-	18319,9	113,0	35,0	-	-
'Υδρεύσεως	8	6	2	111,3	-	-	-	89,3	-	22,0
'Εγγειοβελτιωτικά	27	24	3	3663,1	-	3319,3	-	110,8	233,0	-
Οικοδομικά	16	3	13	821,2	243,3	210,0	367,9	-	-	-
Διάφορα	28	22	6	1508,0	-	1508,0	-	-	-	-



1	2	3	4	5	6	7	8	9	10	11
Π Ρ Ε Β Ε Ζ Η Σ	13	10	3	3947,1	62,6	3848,7	3,9	-	-	31,9
'Οδοποιΐας	1	-	1	80,3	-	80,3	-	-	-	-
'Υδρεύσεως	1	1	-	45,6	45,6	-	-	-	-	-
'Εγγειοβελτιωτικά	7	7	-	3785,4	17,	3768,4	-	-	-	-
Οικοδομικά	2	2	-	6,8	-	-	3,9	-	-	3,0
Διάφορα	2	-	2	28,9	-	-	-	-	-	28,9
Θ Ε Σ Σ Α Λ Ι Α	355	242	113	23343,6	246,9	12909,8	4280,5	2044,8	1929,3	1932,4
'Οδοποιΐας	194	133	61	10816,7	246,9	4644,3	3868,4	564,6	1413,5	79,1
'Υδρεύσεως	53	30	23	991,9	-	-	34,4	625,2	332,0	-
'Εγγειοβελτιωτικά	51	35	16	8035,2	-	7187,1	71,3	626,9	55,3	94,6
Οικοδομικά	18	13	5	581,6	-	-	306,4	39,0	43,0	193,2
Διάφορα	39	31	8	2918,1	-	1078,3	-	188,7	85,6	1565,6
Κ Α Ρ Δ Ι Τ Σ Η Σ	41	33	8	9516,6	-	8629,0	760,0	52,0	-	75,5
'Οδοποιΐας	18	15	3	1901,7	-	1301,7	600,0	-	-	-
'Υδρεύσεως	4	-	4	52,0	-	-	-	-	-	-
'Εγγειοβελτιωτικά	11	10	1	6913,6	-	6838,0	-	-	-	75,5
Οικοδομικά	4	4	-	160,0	-	-	160,0	-	-	-
Διάφορα	4	4	-	489,0	-	489,0	-	-	-	-
Λ Α Ρ Ι Σ Η Σ	218	147	71	7816,6	-	1989,6	901,8	1520,0	1658,4	1746,6
'Οδοποιΐας	127	87	40	3980,0	-	1297,7	876,0	385,0	1342,1	79,1
'Υδρεύσεως	35	21	14	715,8	-	-	-	471,6	244,2	-
'Εγγειοβελτιωτικά	21	11	10	669,9	-	159,1	-	474,7	17,0	19,1
Οικοδομικά	4	4	-	108,7	-	-	25,8	-	-	82,9
Διάφορα	31	24	7	2342,3	-	532,8	-	188,7	55,1	1565,6




1	2	3	4	5	6	7	8	9	10	11
Μ Α Γ Ν Η Σ Ι Α Σ	21	16	5	1306,7	-	1002,6	1,8	251,1	51,3	-
'Οδοποιΐας	7	6	1	1054,1	-	978,4	-	73,5	2,2	-
'Υδρεύσεως	5	4	1	79,8	-	-	-	63,9	15,8	-
'Εγγειοβελτιωτικά	8	5	3	148,7	-	-	1,8	113,6	33,3	-
Οικοδομικά	-	-	-	-	-	-	-	-	-	-
Διάφορα	1	1	-	24,2	-	24,2	-	-	-	-
Τ Ρ Ι Κ Α Λ Ω Ν	75	46	29	4703,7	246,9	1288,5	2616,9	221,7	219,5	110,3
'Οδοποιΐας	42	25	17	3880,9	246,9	1066,5	2392,4	106,0	69,1	-
'Υδρεύσεως	9	5	4	144,4	-	-	34,4	38,0	71,9	-
'Εγγειοβελτιωτικά	11	9	2	303,1	-	190,0	69,5	38,6	5,0	-
Οικοδομικά	10	5	5	312,9	-	-	120,6	39,0	43,0	110,3
Διάφορα	3	2	1	62,4	-	32,0	-	-	30,4	-
Μ Α Κ Ε Δ Ο Ν Ι Α	1141	907	234	148258,8	1739,3	104199,4	12937,9	11219,2	4889,1	13273,9
'Οδοποιΐας	352	283	69	29986,9	-	12365,8	9832,8	2060,6	2101,1	3626,5
'Υδρεύσεως	219	160	59	9605,2	-	2533,4	651,7	3680,3	746,3	1993,4
'Εγγειοβελτιωτικά	226	199	27	60346,5	844,7	54751,3	959,3	3290,5	280,3	220,4
Οικοδομικά	167	121	46	30575,5	810,3	23883,3	1450,3	698,8	744,2	2988,6
Διάφορα	177	144	33	17744,8	84,3	10665,5	43,7	1488,9	1017,2	4445,1
Δ Ρ Α Μ Α Σ	78	58	20	5824,8	488,0	2254,4	1516,6	667,4	39,0	859,5
'Οδοποιΐας	24	13	11	2116,2	-	641,5	806,7	70,4	-	597,7
'Υδρεύσεως	7	2	5	858,9	-	-	390,9	429,0	-	39,1
'Εγγειοβελτιωτικά	19	16	3	1967,0	166,0	1502,2	167,4	131,3	-	-
Οικοδομικά	8	8	-	582,4	322,0	575,0	134,9	-	-	68,0
Διάφορα	20	19	1	300,3	-	53,2	16,7	36,7	39,0	154,7

1	2	3	4	5	6	7	8	9	10	11
Η Μ Α Θ Ι Α Σ	59	52	7	14985,3	-	13418,8	570,3	257,8	395,7	342,8
'Οδοποιίας	20	16	4	985,5	-	-	570,3	213,5	201,7	-
'Υδρεύσεως	3	2	1	71,0	-	-	-	18,0	53,0	-
'Εγγειοβελτιωτικά	29	27	2	13418,8	-	13418,8	-	-	-	-
Οικοδομικά	2	2	-	278,0	-	-	-	-	-	278,0
Διάφορα	5	5	-	232,1	-	-	-	26,3	141,0	64,8
Θ Ε Σ / Ν Ι Κ Η Σ	288	243	45	79843,4	291,0	68797,5	54,1	339,7	1233,6	9127,5
'Οδοποιίας	92	80	12	8442,9	-	6668,0	-	150,8	542,0	1082,1
'Υδρεύσεως	59	43	16	3554,1	-	1379,7	-	130,0	105,1	1939,3
'Εγγειοβελτιωτικά	31	29	2	30229,9	291,0	29826,2	-	15,8	26,0	70,9
Οικοδομικά	53	45	8	23936,3	-	21828,9	54,1	43,1	177,8	1832,2
Διάφορα	53	46	7	13680,3	-	9094,6	-	-	382,8	4202,9
Κ Α Β Α Λ Α Σ	148	89	59	12319,8	505,6	9447,9	40,4	333,0	650,7	1342,2
'Οδοποιίας	34	21	13	1658,9	-	-	36,3	174,5	168,0	1280,1
'Υδρεύσεως	20	9	11	169,0	-	-	-	43,8	110,2	15,0
'Εγγειοβελτιωτικά	33	25	8	6978,8	266,0	6645,9	-	58,6	5,0	3,2
Οικοδομικά	26	13	13	1720,9	255,3	1352,5	4,2	-	95,1	43,9
Διάφορα	35	21	14	1792,3	14,3	1449,5	-	56,1	272,4	-
Κ Α Σ Τ Ο Ρ Ι Α Σ	57	52	5	3755,	33,0	145,0	1437,5	2016,2	8,3	115,0
'Οδοποιίας	16	15	1	850,8	-	122,0	479,0	249,8	-	-
'Υδρεύσεως	12	12	-	392,1	-	-	58,9	333,2	-	-
'Εγγειοβελτιωτικά	23	23	-	2179,1	-	-	737,7	1433,2	8,3	-
Οικοδομικά	6	2	4	333,0	33,0	23,0	162,0	-	-	115,0
Διάφορα	-	-	-	-	-	-	-	-	-	-

1	2	3	4	5	6	7	8	9	10	11
Κ Ι Λ Κ Ι Σ	43	27	16	1634,3	-	773,0	591,5	147,6	122,3	-
· Οδοποιΐας	11	9	2	650,5	-	47,9	591,5	1,1	10,0	-
· Υδρεύσεως	8	4	4	420,1	-	270,0	-	81,1	69,0	-
· Εγγειοβελτιωτικά	9	9	-	163,9	-	86,5	-	65,4	12,0	-
Οικοδομικά	11	4	7	368,6	-	368,6	-	-	-	-
Διάφορα	4	1	3	31,3	-	-	-	-	31,3	-
Κ Ο Ζ Α Ν Η Σ	152	143	9	8104,9	-	5902,0	404,8	1642,3	154,5	1,2
· Οδοποιΐας	49	48	1	4256,0	-	4024,9	-	227,1	4,0	-
· Υδρεύσεως	34	33	1	1204,2	-	704,8	66,0	433,4	-	-
· Εγγειοβελτιωτικά	32	29	3	1785,9	-	1113,1	47,3	613,6	11,9	-
Οικοδομικά	10	9	1	451,4	-	1,7	291,5	35,6	122,5	-
Διάφορα	27	24	3	407,5	-	57,5	-	332,6	16,1	1,2
Π Ε Λ Λ Η Σ	36	30	6	6130,7	-	-	5814,6	236,1	-	80,0
· Οδοποιΐας	12	11	1	5090,0	-	-	5060,0	30,0	-	-
· Υδρεύσεως	10	10	-	234,8	-	-	93,6	141,2	-	-
· Εγγειοβελτιωτικά	5	5	-	56,0	-	-	-	56,0	-	-
Οικοδομικά	7	2	5	741,0	-	-	661,0	-	-	80,0
Διάφορα	2	2	-	8,9	-	-	-	8,9	-	-
Π Ι Ε Ρ Ι Α Σ	72	53	19	4701,4	-	505,0	239,0	1554,6	1881,6	521,2
· Οδοποιΐας	30	22	8	2555,6	-	438,0	239,0	280,0	1122,4	476,2
· Υδρεύσεως	17	10	7	1069,2	-	-	-	693,0	376,2	-
· Εγγειοβελτιωτικά	13	10	3	865,2	-	67,0	-	581,6	171,6	45,0
Οικοδομικά	6	5	1	104,5	-	-	-	-	104,5	-
Διάφορα	6	6	-	106,9	-	-	-	-	106,9	-

1	2	3	4	5	6	7	8	9	10	11
Σ Ε Ρ Ρ Ω Ν	70	64	6	5482,2	283,7	2621,5	110,5	2339,2	26,1	101,2
Οδοποιΐας	9	9	-	554,5	-	236,0	103,5	215,0	-	-
Υδρεύσεως	13	13	-	444,4	-	42,9	-	41,5	-	-
Εγγειοβελτιωτικά	25	21	4	2601,9	-121,7	2091,6	7	254,4	26,1	101,2
Οικοδομικά	9	9	-	883,0	162,0	251,0	-	270,0	-	-
Διάφορα	14	12	2	998,3	-	-	-	998,3	-	-
Φ Λ Ω Ρ Ι Ν Η Σ	66	40	26	1616,3	138,0	10,7	845,6	201,7	377,4	43,0
Οδοποιΐας	16	7	9	838,0	-	-	776,2	8,8	53,0	-
Υδρεύσεως	12	6	6	2524,5	-	-	42,4	177,2	32,9	-
Εγγειοβελτιωτικά	6	4	2	35,1	-	-	-	15,7	19,4	-
Οικοδομικά	23	17	6	333,8	68,0	-	-	-	244,3	21,5
Διάφορα	9	6	3	157,0	70,0	10,7	27,0	-	27,8	21,5
Χ Α Λ Κ Ι Δ Ι Κ Η Σ	72	56	16	3860,5	-	323,6	1313,0	1483,6	-	740,3
Οδοποιΐας	39	32	7	1988,0	-	187,6	1170,4	439,6	-	190,3
Υδρεύσεως	24	16	8	934,0	-	136,0	-	798,9	-	-
Εγγειοβελτιωτικά	1	1	-	65,0	-	-	-	65,0	-	-
Οικοδομικά	6	5	1	842,6	-	-	142,6	150,0	-	550,0
Διάφορα	2	2	-	30,0	-	-	-	30,0	-	-
Θ Ρ Α Κ Η	163	100	63	16993,9	571,4	7744,1	3477,9	2700,1	960,3	1540,1
Οδοποιΐας	56	46	10	5963,7	2,6	1430,3	2712,6	1014,8	203,6	599,7
Υδρεύσεως	36	20	16	4599,9	143,5	2118,0	656,4	579,9	295,4	806,8
Εγγειοβελτιωτικά	14	6	8	2804,3	83,0	2230,0	-	302,9	76,4	112,0
Οικοδομικά	32	14	18	1555,0	227,3	1007,4	109,0	79,5	131,8	-
Διάφορα	25	14	11	2071,1	115,0	958,4	-	723,0	253,1	21,6



1	2	3	4	5	6	7	8	9	10	11
Ε Β Ρ Ο Υ	96	58	38	12007,4	571,4	4691,7	2855,4	2198,2	357,9	1332,8
· Οδοποιίας	28	24	4	4653,0	2,6	1230,3	2090,0	885,3	-	444,7
· Υδρεύσεως	22	11	11	3881,9	143,5	1878,0	656,4	289,4	160,0	754,6
· Εγγειοβελτιωτικά	8	3	5	508,4	83,0	-	-	300,4	13,0	112,0
Οικόδομικά	23	12	11	1284,7	227,3	847,4	109,0	-	101,0	-
Διάφορα	15	8	7	1679,5	115,0	736,0	-	723,0	83,9	21,6
Ε Α Ν Θ Η Σ	25	18	7	2936,5	-	2692,4	35,5	27,7	25,9	155,0
· Οδοποιίας	12	10	2	415,7	-	200,0	35,5	25,2	-	155,0
· Υδρεύσεως	3	3	-	25,9	-	-	-	-	25,9	-
· Εγγειοβελτιωτικά	3	3	-	2112,5	-	2110,0	-	2,5	-	-
Οικόδομικά	5	0	5	160,0	-	160,0	-	-	-	-
Διάφορα	2	2	-	222,4	-	222,4	-	-	-	-
Ρ Ο Δ Ο Π Η Σ	42	24	18	2050,0	-	360,0	587,0	474,2	576,5	52,3
· Οδοποιίας	16	12	4	894,9	-	-	587,0	104,3	203,6	-
· Υδρεύσεως	11	6	5	692,1	-	240,0	-	290,4	109,4	52,3
· Εγγειοβελτιωτικά	3	-	3	183,4	-	120,0	-	-	63,4	-
Οικόδομικά	4	2	2	110,3	-	-	-	79,5	30,8	-
Διάφορα	8	4	4	169,1	-	-	-	-	169,2	-
Ν Η Σ Ο Ι Α Ι Γ Α Ι Ο Υ	301	168	133	13176,8	760,0	2995,0	1294,6	6753,0	37,0	1337,2
· Οδοποιίας	126	84	42	4885,1	100,0	1142,7	1144,6	2169,9	17,0	310,9
· Υδρεύσεως	35	24	11	1809,7	-	379,0	-	1426,7	4,1	-
· Εγγειοβελτιωτικά	40	12	28	2607,1	-	175,0	150,0	2268,5	7,1	6,5
Οικόδομικά	44	16	28	2463,4	660,0	878,2	-	485,0	-	440,2
Διάφορα	56	32	24	1411,5	-	420,1	-	403,0	8,8	579,6

1	2	3	4	5	6	7	8	9	10	11
Δ Ω Δ / Ν Η Σ Ο Σ	-	-	-	-	-	-	-	-	-	-
'Οδοποιΐας	-	-	-	-	-	-	-	-	-	-
'Υδρεύσεως	-	-	-	-	-	-	-	-	-	-
'Εγγειοβελτιωτικά	-	-	-	-	-	-	-	-	-	-
Οικοδομικά	-	-	-	-	-	-	-	-	-	-
Διάφορα	-	-	-	-	-	-	-	-	-	-
Κ Υ Κ Λ Α Δ Ω Ν	46	26	20	2189,4	-	998,7	380,6	810,0	-	-
'Οδοποιΐας	15	15	-	764,9	-	304,2	230,6	230,0	-	-
'Υδρεύσεως	6	6	-	255,0	-	-	-	255,0	-	-
'Εγγειοβελτιωτικά	2	-	2	150,0	-	-	150,0	300,0	-	-
Οικοδομικά	21	3	18	878,2	-	578,2	-	25,0	-	-
Διάφορα	2	2	-	141,3	-	116,3	-	-	-	-
Λ Ε Σ Β Ο Υ	78	39	39	5652,3	300,0	406,8	386,1	3449,4	37,0	1073,0
'Οδοποιΐας	21	14	7	1615,3	-	-	386,1	901,3	17,0	310,9
'Υδρεύσεως	9	5	4	615,0	-	-	-	610,9	4,1	-
'Εγγειοβελτιωτικά	17	6	11	1643,4	-	-	-	1629,8	7,1	6,5
Οικοδομικά	13	6	7	1209,5	300,0	300,0	-	174,1	-	435,3
Διάφορα	18	8	10	569,2	-	106,8	-	133,4	8,8	320,2
Σ Α Μ Ο Υ	18	4	14	2062,5	220,0	127,0	313,9	1401,6	-	-
'Οδοποιΐας	10	3	7	895,0	-	127,0	313,9	454,6	-	-
'Υδρεύσεως	2	-	2	482,0	-	-	-	482,0	-	-
'Εγγειοβελτιωτικά	5	-	5	465,0	-	-	-	465,0	-	-
Οικοδομικά	1	1	-	220,0	220,0	-	-	-	-	-
Διάφορα	-	-	-	-	-	-	-	-	-	-



1	2	3	4	5	6	7	8	9	10	11
Χ Ι Ο Υ	159	99	60	3272,6	240,0	1462,5	214,0	1091,5	-	264,2
· Οδοποιίας	80	52	28	1609,5	100,0	711,5	214,0	584,0	-	-
· Υδρεύσεως	18	13	5	457,8	-	379,0	-	78,8	-	-
· Εγγειοβελτιωτικά	16	6	10	348,7	-	175,0	-	173,7	-	-
· Οικοδομικά	9	6	3	155,7	140,0	-	-	10,9	-	4,8
· Διάφορα	36	22	14	701,0	-	197,0	-	244,6	-	259,4
Κ Ρ Η Τ Η	521	375	146	28346,4	415,0	9414,5	9464,8	4154,4	3566,0	1331,7
· Οδοποιίας	171	121	50	7427,1	-	1845,8	2382,8	1361,5	1500,3	336,7
· Υδρεύσεως	129	87	42	3783,5	-	180,9	1420,0	1082,8	1099,8	-
· Εγγειοβελτιωτικά	101	77	24	3791,4	-	2626,8	-	1142,6	22,0	-
· Οικοδομικά	52	37	15	7232,4	388,5	259,4	5624,4	7,6	839,0	113,5
· Διάφορα	68	53	15	6111,9	26,5	4501,6	37,6	559,9	104,9	881,5
Η Ρ Α Κ Λ Ε Ι Ο Υ	95	51	44	11251,7	90,5	6431,4	1073,9	1232,3	1744,5	679,2
· Οδοποιίας	33	13	20	2987,0	-	473,4	869,0	670,4	745,0	229,2
· Υδρεύσεως	28	14	14	1214,3	-	-	-	318,3	896,0	-
· Εγγειοβελτιωτικά	15	8	7	2134,3	-	1964,0	-	170,3	-	-
· Οικοδομικά	7	5	2	403,0	90,5	100,0	204,9	7,6	-	-
· Διάφορα	12	11	1	4513,1	-	3894,0	-	65,7	103,4	450,0
Λ Α Σ Ι Θ Ι Ο Υ	86	66	20	1809,8	324,5	811,5	-	512,3	9,5	152,0
· Οδοποιίας	23	20	3	749,7	-	610,0	-	134,9	4,9	-
· Υδρεύσεως	20	15	5	120,1	-	-	-	115,5	4,6	-
· Εγγειοβελτιωτικά	23	20	3	380,4	-	200,0	-	180,4	-	-
· Οικοδομικά	2	-	2	298,0	298,0	-	-	-	-	-
· Διάφορα	18	11	7	261,5	26,5	1,6	-	81,5	-	152,0

1	2	3	4	5	6	7	8	9	10	11
Ρ Ε Θ Υ Μ Ν Η Σ	229	153	76	4405,2	-	1609,6	209,7	2195,6	319,5	71,0
' Οδοποιίας	75	49	26	1509,9	-	642,5	209,7	474,8	183,0	-
' Υδρεύσεως	59	38	21	790,3	-	180,9	-	590,5	18,9	-
' Εγγειοβελτιωτικά	41	27	14	771,7	-	20,8	-	731,2	19,7	-
Οικοδομικά	26	16	10	326,8	-	159,4	-	-	96,4	71,0
Διάφορα	28	23	5	1006,5	-	606,0	-	399,1	14,4	-
Χ Α Ν Ι Ω Ν	111	105	6	10879,7	-	562,0	8181,3	214,3	1492,6	429,5
' Οδοποιίας	40	39	1	2180,5	-	120,0	1304,2	81,5	567,4	107,5
' Υδρεύσεως	22	20	2	1658,8	-	-	1420,0	58,5	180,3	-
' Εγγειοβελτιωτικά	22	22	-	505,0	-	442,0	-	60,7	2,4	-
Οικοδομικά	17	16	1	6204,6	-	-	5419,5	-	742,6	42,5
Διάφορα	10	8	2	330,7	-	-	537,6	13,7	-	279,5



Κατανομή αριθμού και όλικης αξίας περατωθέντων τεχνικών έργων κατά χρόνο περατώσεως και γενικής κατηγορίας έργων.

Αξία εις χιλιάδας δραχμών

Έτη και μήνες περατώσεως	Αριθμός και όλικη περατωθέντων έργων											
	Σύνολον		Οδοποιίας		Υδρεύσεις		Εγγειοβελτιωτ.		Οικοδομικά		Διάφορα	
	Έργα	Αξία	Έργα	Αξία	Έργα	Αξία	Έργα	Αξία	Έργα	Αξία	Έργα	Αξία
1961:	4049	470501,2	1750	216947,1	632	52558,6	696	90405,9	485	44268,2	486	66321,4
1ον Τρίμηνον	617	66461,1	275	35220,9	80	7355,4	110	11389,6	79	5890,9	73	6604,3
2ον Τρίμηνον	906	92676,0	379	37608,1	151	15151,3	77	15742,0	85	7654,1	114	16520,5
'Ιούλιος	365	39083,0	186	17219,6	43	3059,8	61	13768,5	31	2604,9	44	2430,2
Αύγουστος	224	21608,0	92	7589,2	37	3644,5	50	6736,6	15	1333,2	30	2304,5
Σεπτέμβριος	308	31645,0	165	17869,5	43	3354,9	49	3890,9	28	2539,9	23	3989,8
'Οκτωβριος	389	49576,0	150	24623,4	52	3774,0	55	11108,3	72	5207,6	60	4862,7
Νοέμβριος	408	51620,6	168	14577,9	74	6745,9	67	5487,6	46	2685,3	53	22123,9
Δεκέμβριος	832	117831,5	335	62238,5	152	9472,8	127	22282,4	129	16352,3	89	7485,5
1962:												
'Ιανουάριος	534	39747,5	180	14513,2	134	7837,0	105	7062,5	67	7672,1	48	2662,7
Φεβρουάριος	257	39752,4	97	7654,9	43	1984,5	52	4233,0	29	8492,6	36	17387,4
Μάρτιος	260	28500,3	35	5090,8	46	4235,8	46	3880,2	48	6025,5	35	9268,0
'Απρίλιος	257	37874,4	74	17639,3	45	3483,9	63	6189,8	48	8554,0	27	2707,4
Μάιος	445	60116,0	180	11405,1	85	5935,7	77	30232,0	58	9358,4	45	3184,8
'Ιούνιος	354	49916,4	150	13218,0	63	5792,5	54	7806,3	44	13014,2	43	10085,4
'Ιούλιος	196	40875,0	71	9688,2	34	2777,7	25	2406,4	37	5996,0	29	20006,7
Αύγουστος	282	24524,7	96	6163,5	66	8037,6	47	5793,4	38	3410,0	35	1120,2

Κατανομής αριθμού και όλικῆς αξίας περατωθέντων τεχνικῶν ἔργων κατὰ γεωγραφικά διαμερίσματα και γενικῆς κατηγορίας ἔργων.

Ἄξια εἰς χιλιάδας δραχμῶν

Διαμερίσματα	Ἀριθμὸς και ὅλική ἀξία περατωθέντων ἔργων											
	Σύνολον		Ὀδοποιίας		Υδροεὐσεως		Ἐγγειοβελτ.		Ὀλιγοδομικά		Διάφορα	
	Ἔργα	Ἄξια	Ἔργα	Ἄξια	Ἔργα	Ἄξια	Ἔργα	Ἄξια	Ἔργα	Ἄξια	Ἔργα	Ἄξια
1961: Ιανουάριος-Αὐγ.	2112	219828,1	932	97637,8	311	29211,0	398	47636,7	210	17483,1	261	27859,5
1962: Ιανουάριος-Αὐ- γουστος ἐν τούτων:	2585	321306,7	933	85373,0	516	40084,7	469	67603,6	369	62522,8	298	65722,6
Περιφ. Πρωτευούσης	75	77372,3	17	6856,9	-	-	-	-	48	23620,5	10	46894,9
Α. Ἑτερεὰ Ἑλλάς και Εὐβοία	263	28227,9	98	6602,6	64	8683,1	60	8731,2	7	2510,0	34	1701,0
Πελοπόννησος	609	44086,4	232	14035,4	99	8738,8	174	13592,1	41	3133,0	63	4587,1
Ἰόνιοι Νῆσοι	215	14165,5	95	5906,6	57	3387,8	25	1118,0	14	1051,5	24	2701,6
Ἥπειρος	251	15357,5	109	6324,6	59	4771,5	28	1835,9	40	1935,6	15	489,9
Θεσσαλία	204	49384,8	61	9312,2	39	3609,2	38	28953,5	47	6202,6	19	1307,3
Μακεδονία	288	44638,0	68	16539,4	28	3464,9	57	5733,9	97	17602,4	38	1297,4
Θράκη	196	16402,1	70	4950,3	70	3050,0	22	3815,2	11	1191,4	23	3395,2
Νῆσοι Αἰγαίου	135	5941,2	47	3412,4	34	1149,7	14	483,3	10	122,1	30	773,7
Κρήτη	349	25731,0	136	11432,6	66	3229,7	51	3340,5	54	5153,7	42	2574,5



Ιούλιος 1962

Κατανομή αριθμού και όλικης αξίας περατωθέντων τεχνικών έργων κατά γεωγραφικά διαμερίσματα και γενικής κατηγορίας έργων

Αξία εις χιλιάδας δραχμών

Διαμερίσματα	Αριθμός και όλικη αξία περατωθέντων έργων											
	Σύνολον		Οδοποιίας		Υδρεύσεως		Εγγειοβελτ.		Οικοδομικά		Διάφορα	
	Έργα	Αξία	Έργα	Αξία	Έργα	Αξία	Έργα	Αξία	Έργα	Αξία	Έργα	Αξία
1961:												
Ιούλιος	365	39083,0	186	17219,6	43	3059,8	61	13768,5	31	2604,9	44	2430,2
1962:												
Ιούλιος ἐκ τούτων:	196	40875,0	71	9688,2	34	2777,7	25	2406,4	37	5996,0	29	20006,7
Περιφ. Πρωτευούσης	10	18202,7	7	910,6	-	-	-	-	2	378,1	1	16914,0
Α. Στερεά Ἑλλάς καὶ Ἑύβοια	32	2084,0	16	656,6	9	1021,6	6	385,8	-	-	1	20,0
Πελοπόννησος	58	4992,3	26	2598,3	11	738,1	4	662,1	6	465,3	11	528,5
Ἰόνιοι Νῆσοι	8	2587,5	1	300,0	-	-	1	60,0	5	462,5	1	1765,0
Ἠπειρος	7	347,9	-	-	3	286,5	-	-	4	61,4	-	-
Θεσσαλία	7	684,6	3	260,0	1	90,0	3	334,6	-	-	-	-
Μακεδονία	38	7909,1	8	3216,8	2	281,2	8	798,4	14	3316,0	6	296,7
Θράκη	8	183,4	1	7,5	3	46,6	2	75,5	1	5,8	1	48,0
Νῆσοι Αἰγαίου	11	644,3	3	330,0	2	118,6	-	-	2	44,8	4	150,9
Κρήτη	17	3239,2	6	1408,4	3	195,1	1	90,0	3	1262,1	4	283,6

Κατανομή αριθμού και όλικής αξίας περατωθέντων τεχνικών έργων κατά γεωγραφικά διαμερίσματα και γενικής κατηγορίας έργων.

Αξία εις χιλιάδας δραχμών												
Διαμερίσματα	Αριθμός και όλική αξία περατωθέντων έργων											
	Σύνολον		Οδοποιίας		Υδροεύσεως		Εγγειοβελτ.		Οικοδομικά		Διάφορα	
	Έργα	Αξία	Έργα	Αξία	Έργα	Αξία	Έργα	Αξία	Έργα	Αξία	Έργα	Αξία
1961:												
Αύγουστος	224	21608,0	92	7589,2	37	3644,5	50	6736,6	15	1333,2	30	2304,5
1962:												
Αύγουστος εκ τούτων:	282	24524,7	96	6163,5	66	8037,6	47	5793,4	38	3410,0	35	1120,2
Περιφ. Πρωτευούσης	13	448,2	2	201,6	-	-	-	-	9	230,3	2	16,3
Α.Στερεά Ελλάς και Εύβοια	84	9103,5	24	1368,1	33	5752,5	16	1404,7	-	-	11	578,2
Πελοπόννησος	86	8198,8	39	2432,6	17	1327,4	20	3457,3	8	927,0	2	54,5
Ίονιοι Νήσοι	3	329,8	1	46,5	-	-	-	-	2	283,3	-	-
Ήπειρος	9	453,2	1	81,5	2	140,0	1	50,0	5	181,7	-	-
Θεσσαλία	8	315,3	1	17,0	4	168,0	-	-	3	130,3	-	-
Μακεδονία	30	3140,5	8	942,9	1	260,0	3	226,0	9	1654,3	9	57,3
Θράκη	5	244,4	3	186,0	1	11,5	1	46,9	-	-	-	-
Νήσοι Αιγαίου	33	891,2	13	587,3	3	69,9	5	117,0	2	3,1	10	113,9
Κρήτη	11	1399,8	4	300,0	5	308,3	1	491,5	-	-	1	300,0

Κατανομής αριθμοῦ καὶ ὀλικῆς ἀξίας περατωθέντων τεχνικῶν ἔργων κατὰ χρόνον ἐνάρξεως ἐκτελέσεως καὶ γενικῆς κατηγορίας ἔργων.

Ἄξια εἰς χιλιάδας δραχμῶν

Χρόνος ἐνάρξεως ἐκτελέσεως	Ἀριθμὸς καὶ ὀλική ἀξία περατωθέντων ἔργων											
	Σύνολον		Ὀδοποιίας		Υδρούσεως		Ἐγγειοβελτιω- τικά		Ὀλιγοδομικά		Διάφορα	
	Ἔργα	Ἄξια	Ἔργα	Ἄξια	Ἔργα	Ἄξια	Ἔργα	Ἄξια	Ἔργα	Ἄξια	Ἔργα	Ἄξια
Σύνολον	2585	321306,7	933	85373,0	516	40084,7	469	67603,6	369	62522,8	298	65722,6
Μέχρι καὶ τὸ 1958	17	41774,7	1	129,9	-	-	1	25110,4	13	16517,9	2	16,5
Κατὰ τὸ 1959	15	6028,6	1	918,6	-	-	1	145,8	10	942,8	3	4021,4
Κατὰ τὸ 1960	249	47846,8	61	11918,6	58	7786,9	47	4784,7	58	20663,9	25	2692,7
Κατὰ τὸ 1961	1601	155341,2	642	58269,4	342	25403,4	276	29723,3	179	19986,5	162	21958,6
Κατὰ τὸ 1962	703	70315,4	228	14136,5	116	6894,4	144	7839,4	109	4411,7	106	37033,4



ΠΙΝΑΚ 10

Κατανομή αριθμού και όλικής αξίας περατωθέντων τεχνικών έργων κατά χρόνον έναρξεως έκτελέσεως και γενικής κατηγορίας έργων

Χρόνος έναρξεως έκτελέσεως	Αριθμός και όλική αξία περατωθέντων έργων											
	Σύνολον		Οδοποιίας		Υδρεύσεως		Εγχειοβελτι- ωτικά		Οικοδομικά		Διάφορα	
	Έργα	Αξία	Έργα	Αξία	Έργα	Αξία	Έργα	Αξία	Έργα	Αξία	Έργα	Αξία
ΣΥΝΟΛΟΝ	196	40875,0	71	9688,2	34	2777,7	25	2406,4	37	5996,0	29	20006,7
Μέχρι και τό 1958	1	111,2	-	-	-	-	-	-	1	111,2	-	-
Κατά τό 1959	3	2765,7	1	918,6	-	-	-	-	1	82,1	1	1765,0
Κατά τό 1960	18	2200,7	5	330,9	6	442,9	2	129,1	3	1243,8	2	54,0
Κατά τό 1961	62	10432,3	23	4440,5	16	1640,3	5	410,2	12	3575,2	6	366,1
Κατά τό 1962	112	25365,1	42	3998,2	12	694,5	18	1867,1	20	983,7	20	17821,6



Αύγουστος 1962

ΠΙΝΑΚ 11

Κατανομή αριθμού και όλικης αξίας περατωθέντων τεχνικών έργων κατά χρόνον έναρξεως εκτελέσεως και γενικής κατηγορίας έργων.

Αξία εις χιλιάδας δραχμών


Χρόνος έναρξεως εκτελέσεως	Αριθμός και όλικη αξία περατωθέντων έργων											
	Σύνολον		Οδοποιίας		Υδρεύσεως		Εγγειοβελτιωτικά		Οικοδομικά		Διάφορα	
	Έργα	Αξία	Έργα	Αξία	Έργα	Αξία	Έργα	Αξία	Έργα	Αξία	Έργα	Αξία
ΣΥΝΟΛΟΝ	282	24524,7	96	6163,5	66	8037,6	47	5793,4	38	3410,0	35	1120,2
Μέχρι και τό 1958	-	-	-	-	-	-	-	-	-	-	-	-
Κατά τό 1959	1	239,5	-	-	-	-	-	-	1	239,5	-	-
Κατά τό 1960	7	1254,0	4	287,1	-	-	2	833,9	1	133,0	-	-
Κατά τό 1961	120	13396,9	38	2929,4	39	5345,7	26	3477,8	13	1422,0	4	222,0
Κατά τό 1962	154	9634,3	54	2947,0	27	2691,9	19	1481,7	23	1615,5	31	898,2

Κατανομή εκτελεσθεισών εργασιών ή μερικωτέρων έργων ως συστατικῶν στοιχείων τῶν περατωθέντων τεχνικῶν έργων ως καί ἀντιστοίχου ἀριθμοῦ τεχνικῶν μονάδων ή ἀποτιμηθείσης ἀξίας αὐτῶν κατ'εἶδος ἐργασίας ή μερικωτέρου ἔργου ἐν ἐκάστη γενικῇ κατηγορίᾳ ἔργων καί κατὰ γεωγραφικά διαμερίσματα

Μερικώτερα ἔργα ή ἐργασίαι κατὰ κατηγορίας ἔργων	Εἶδος Μονάδος	'Αριθμοί μερικωτέρων ἔργων ή ἐργασιῶν καί τεχνικαί μονάδες ή ἀποτιμηθείσα ἀξία αὐτῶν											
		1961: Σύνολον						1962: Σύνολον					
		'Ιανουάριος -Αύγουστος		'Ιούλιος		Αύγουστος		'Ιανουάριος -Αύγουστος		'Ιούλιος		Αύγουστος	
		Ἔργα	Μονάδ.	Ἔργα	Μονάδ.	Ἔργα	Μονάδ.	Ἔργα	Μονάδ.	Ἔργα	Μονάδ.	Ἔργα	Μονάδ.
1	2	3	4	5	6	7	8	9	10	11	12	13	14
Α. ΕΡΓΑ ΕΚΦΡΑΖΟΜΕΝΑ ΕΙΣ ΤΕΧΝΙΚΑΣ Ή ΑΠΛΑΣ ΜΟΝΑΔΑΣ													
I ΟΔΟΠΟΙΙΑΣ													
1. Διανοίξεις	χλμ.	354	743,7	85	129,9	38	79,0	380	819,1	23	29,6	34	81,5
2. Συμπληρωματικά διανοίξεις	"	163	313,2	34	25,8	15	34,3	158	380,3	11	14,8	20	39,9
3. Επίτευξις βατότητας	"	226	1178,2	62	183,6	20	74,4	194	615,9	12	57,4	17	34,2
4. Αμμοχαλινοστρώσεις	"	259	1267,3	58	171,6	22	85,0	191	514,6	12	34,3	14	91,4
5. Σκυροστρώσεις	"	74	120,7	15	34,5	8	7,7	80	92,8	10	8,4	4	1,3
6. Ασφαλτικά ἔργασιαι	"	86	304,2	16	58,5	15	15,6	82	114,7	34	45,8	3	0,8
II ΥΔΡΕΥΣΕΩΣ													
1. Ἀγωγοί δικτύου ἐξωτ. ὕδραγ.	Μέτρα	110	160664	15	12818	17	27797	155	177207	12	12870	28	30012
2. Ἀγωγοί δικτύου ἐσωτ. ὕδραγ.	"	115	200416	12	58782	13	14096	152	191339	13	20461	22	35215
3. Ἀντλητικαί ἐγκαταστάσεις	Η.Ρ.	30	772	2	81	6	139	32	926	1	10	8	209
4. Δεξαμεναί ἀποθηκ. ὕδατος	Μ ³	71	10055	5	920	11	3299	146	17078	9	595	21	1530
5. Κατάσκευαί ὑδρομαστεύσεως καί ὑδροληψίας	Μονάδ	108	286	15	25	13	14	150	220	12	13	25	35
6. Διυλιστήρια	"	2	2	-	-	-	-	1	1	-	-	-	-
7. Ὑδρομετρηταί	"	9	1656	1	340	3	510	5	3540	-	-	3	3424
8. Κοινὸχρηστοί κρήναι	"	39	449	2	14	3	25	65	561	6	26	10	67
9. Κοινὸχρηστοί ποτιστρ. κτην.	"	20	62	1	1	1	1	76	121	3	4	6	12

Δήμητρον 'Ιούλιος - Αύγουστος 1962

Περιφέρ. Πρωτ/σης		Α.Στερεά Ελλάδα και Εύβοιας		Παλοπόννησος		'Ιόνιοι Νήσοι		"Ηπειρος		Θεσσαλία		Μακεδονία		Θράκη		Νήσοι Αιγαίου		Κρήτη	
"Εργα	Μον.	"Εργα	Μον.	"Εργα	Μον.	"Εργα	Μον.	"Εργα	Μον.	"Εργα	Μον.	"Εργα	Μον.	"Εργα	Μον.	"Εργα	Μον.	"Εργα	Μον.
15	16	17	18	19	20	21	22	23	24	25	26	27	28	29	30	31	32	33	34
-	-	19	43,4	21	40,6	-	-	1	2,8	3	7,1	6	8,6	1	3,0	2	2,5	4	3,1
-	-	7	16,2	15	24,7	-	-	1	1,0	-	-	3	5,6	1	4,0	-	-	4	3,2
3	0,4	11	51,8	6	13,2	1	18,0	-	-	-	-	1	0,1	1	2,0	4	3,6	2	2,5
2	0,6	8	38,8	10	20,9	-	-	4	2,0	-	-	4	61,6	-	-	-	-	1	1,5
8	3,0	-	-	1	2,1	-	-	-	-	-	-	2	3,6	-	-	3	1,5	-	-
18	9,2	-	-	12	11,5	1	18,0	-	-	-	-	6	7,9	-	-	-	-	-	-
-	-	14	18495	10	7600	-	-	3	3370	5	1722	2	3450	-	-	3	4900	3	3345
-	-	18	38724	10	12580	-	-	2	707	2	1338	1	200	1	1700	-	-	1	427
-	-	6	179	2	22	-	-	-	-	-	-	-	-	-	-	-	-	1	18
-	-	15	1228	8	267	-	-	3	415	2	85	-	-	-	-	-	-	2	130
-	-	14	20	15	17	-	-	-	-	2	4	2	2	1	2	1	1	2	2
-	-	-	-	-	-	-	-	-	-	-	-	-	-	-	-	-	-	-	-
-	-	2	424	-	-	-	-	-	-	-	-	-	-	-	-	-	-	1	3000
-	-	4	42	4	25	-	-	3	5	3	14	-	-	1	1	-	-	1	6
-	-	3	9	1	2	-	-	2	2	-	-	-	-	2	2	1	1	-	-



1	2	3	4	5	6	7	8	9	10	11	12	13	14	
III. ΕΓΓΕΙΟΒΕΛΤΙΩΤΙΚΑ														
1. Άρδευτικά	Εξυπηρετεί Έδαφος σε χιλ. στρέμματα	275	182,6	43	29,0	36	18,7	257	106,2	11	4,8	29	22,5	
2. Αντιπλημμυρικά		22	75,4	3	1,6	-	-	25	26,0	4	1,7	2	0,9	
3. Αποξηραντικά		2	15,9	-	-	-	-	-	4	19,2	-	-	-	-
4. Αποστραγγιστικά		18	28,5	8	2,2	-	-	-	18	9,7	-	-	4	3,3
5. Βελτιώσεις καλλ. γαιών		22	286,4	1	282,6	2	0,7	70	65,5	4	2,0	7	3,0	
6. Αναδασώσεις		17	3,9	1	0,2	2	0,3	26	9,9	2	0,1	2	0,2	
7. Λοιπά διάφορα τών άνωτέρω		32	78,4	1	1,0	6	42,5	27	43,6	-	-	-	-	
IV. ΟΙΚΟΔΟΜΙΚΑ														
1. Κατασκευαί οικόδομῶν	M ³	87	47394	13	5415	9	7062	126	139706	11	15144	10	12598	
2. Έπεκτάσεις οικόδομῶν (προσθήκαι δωμ. ή όρόφων)	"	10	5233	1	590	1	1100	17	12233	3	4930	2	665	
B. ΕΡΓΑ ΕΚΦΡΑΖΟΜΕΝΑ ΜΟΝΟΝ ΕΙΣ ΑΕΙΔΙΑ														
I. ΟΔΟΠΟΙΙΑΣ														
1. Τεχνικά κατασκευαί		328	20804,1	54	2678,1	32	1162,1	297	21016,0	25	2075,0	26	820,9	
2. Απαλλοτριώσεις		-	-	-	-	-	-	2	1163,0	1	1153,0	-	-	
II. ΥΔΡΕΥΣΕΩΣ														
1. Έπισκευαί καί Συντηρήσ.		20	335,2	2	21,4	-	-	34	1079,9	1	15,0	4	171,8	
III. ΕΓΓΕΙΟΒΕΛΤΙΩΤΙΚΑ														
1. Συντηρήσεις προεκτελεσθ.		15	1415,1	5	357,5	5	783,2	68	6719,9	5	1073,9	4	749,4	
IV. ΟΙΚΟΔΟΜΙΚΑ														
1. Προσθήκαι (ούχι έπεκτάσεις καί βελτιώσεις)		58	2810,3	10	548,3	4	268,3	408	16542,6	9	762,0	14	643,0	
2. Συντηρήσεις καί έπισκευαί		60	1844,5	8	102,5	2	36,7	122	4969,3	15	511,9	18	590,3	
3. Αγοραί ή παλ. οικόπ. χώρων		2	45,1	1	5,1	-	-	6	413,5	-	-	-	-	
V. ΔΙΑΦΟΡΑ														
1. Συγκοινωνιῶν		32	8307,6	1	43,4	8	1006,0	45	39536,1	9	19171,4	2	12,8	
2. Έξυγιαντικά		104	5838,2	23	1009,0	5	290,0	135	6539,2	11	543,7	20	632,1	
3. Κοινοχρήστων χώρων		39	2549,2	5	349,2	1	74,2	41	2440,9	4	110,5	4	66,5	
4. Ιστορικά		20	1738,3	5	206,7	2	55,0	18	496,0	1	15,0	2	8,0	
5. Λοιπά διάφορα		66	9426,1	10	821,9	14	879,3	59	16710,4	4	166,1	7	400,8	



15	16	17	18	19	20	21	22	23	24	25	26	27	28	29	30	31	32	33	34
-	-	13	5,3	17	17,3	-	-	1	0,3	1	0,1	2	2,0	-	-	4	0,5	2	1,8
-	-	-	-	1	0,5	1	0,6	-	-	-	-	1	0,5	2	0,6	1	0,4	-	-
-	-	-	-	-	-	-	-	-	-	-	-	-	-	-	-	-	-	-	-
-	-	2	3,0	1	0,1	-	-	-	-	-	-	1	0,2	-	-	-	-	-	-
-	-	6	2,6	1	0,5	-	-	-	-	-	-	4	1,9	-	-	-	-	-	-
-	-	-	-	-	-	-	-	-	-	-	-	4	0,3	-	-	-	-	-	-
-	-	-	-	-	-	-	-	-	-	-	-	-	-	-	-	-	-	-	-
-	-	-	-	4	10458	5	1607	-	-	3	640	8	13957	-	-	-	-	1	1080
-	-	-	-	-	-	-	-	1	90	-	-	3	1665	-	-	-	-	1	3840
4	50,1	10	335,4	12	557,5	2	103,9	1	20,5	1	17,0	9	1625,2	1	7,5	7	89,3	4	89,5
-	-	-	-	-	-	-	-	-	-	-	-	-	-	-	-	-	-	1	1153,0
-	-	1	1,6	3	109,8	-	-	-	-	-	-	-	-	-	-	-	-	1	75,4
-	-	1	40,0	4	246,5	-	-	-	-	2	289,9	1	200,0	1	46,9	-	-	-	-
3	403,0	-	-	4	308,8	2	136,2	4	155,3	-	-	6	361,7	-	-	1	40,0	-	-
9	205,4	-	-	6	336,4	-	-	4	64,1	-	-	9	470,2	1	5,8	3	7,9	1	12,4
-	-	1	-	-	-	-	-	-	-	-	-	-	-	-	-	-	-	-	-
1	6914,0	-	-	5	313,8	1	1765,0	-	-	-	-	1	60,0	-	-	3	131,4	-	-
-	-	10	571,9	4	77,7	-	-	-	-	-	-	12	263,9	-	-	2	22,9	3	239,4
1	5,3	-	-	1	39,0	-	-	-	-	-	-	-	-	-	-	5	88,5	1	44,2
1	11,0	2	26,3	3	152,5	-	-	-	-	-	-	1	15,0	-	-	2	8,0	-	-
-	-	-	-	-	-	-	-	-	-	-	-	1	15,1	1	48,0	2	14,0	1	300,0



Κατανομή αριθμού φυτευθέντων και εξημερωθέντων δένδρων εις δημοσίους χώρους, υπό Δήμων και Κοινοτήτων και συμπραττόντων αυτοίς ετέρων νομικών ή φυσικών προσώπων κατά γεωγραφικά διαμερίσματα και νομούς ως και κατά κατηγορίας και τόπον εμφύτευσεως τών δένδρων.

Διαμερίσματα και Νομός	Αριθμός φυτευθέντων καθ' ἑκαστον εἶδος δένδρων							Αριθ- μός ἐ- ξημε- ρωθέν- των δέν- δρων
	Γ. Σύνο- λον φυτευθέν- των	Δ α σ ι κ ἄ				Καλλωπιστικά		
		Σύνολον	Ἐξ ὧν		Σύνολον	Ἐξ ὧν		
		Εἰς δάση και λοι- πούς χώ- ρους δασι- κῆς ἐκμ.	Εἰς κήπους ἄλση πλατ. παρυφ. ὀ- δῶν και λοιπούς δημ. χώρους		Εἰς δάση και λοι- πούς χώ- ρους δασι- κῆς ἐκμ.	Εἰς κήπους ἄλση πλατ. παρυφ. ὀ- δῶν και λοιπούς δημ. χώρους		
ΣΥΝΟΛΟΝ ΕΛΛΑΔΟΣ	3513098	3140746	1899918	1240828	372352	22103	350249	62133
ΠΕΡΙΦΕΡΕΙΑ ΠΡΩΤΕΥΤΟΥΣΗΣ	54620	11379	-	11379	43241	-	43241	780
Δ. ΣΤΕΡΕΑ ΕΛΛΑΣ ΚΑΙ ΕΥΒ.	320411	281059	146967	134092	39352	4250	35102	5038
Αττικ. και Ἀκαρνανίας	39084	33375	6137	27238	5709	4000	1709	-
Ἀττικῆς ὑπόλοιπεν	35163	25364	1000	24364	9799	100	9699	680
Βοιωτίας	66513	52150	24550	27600	14363	150	14213	3000
Εύβοίας	4981	2549	970	1579	2432	-	2432	20
Εύρυτανίας	2190	190	110	80	2000	-	2000	38
Φθιώτιδος	125779	125035	97000	28035	744	-	744	800
Φωκίδος	47701	43396	17800	25596	4305	-	4305	500
ΠΕΛΟΠΟΝΝΗΣΟΣ	485887	395237	285280	109957	90650	6100	84550	11099
Ἀργολίδος	31374	29386	17500	11886	1988	1100	888	-
Ἀρκαδίας	132331	122704	87500	35204	9627	-	9627	2350
Ἀχαΐας	103790	97525	68800	28725	6265	500	5765	8500
Ἠλείας	77114	39967	27447	12520	37147	4500	32647	249
Κορινθίας	112829	83773	74803	8970	29056	-	29056	-
Λακωνίας	21817	17307	8100	9207	4510	-	4510	-
Μεσσηνίας	6632	4575	1130	3445	2057	-	2057	-

1	2	3	4	5	6	7	8	9
ΙΟΝΙΟΙ ΝΗΣΟΙ	161422	151339	144570	6769	10083	4800	5283	9
Ζακύνθου	5581	315	-	315	5266	4500	766	-
Κερκύρας	10018	8647	4300	4347	1371	300	1071	-
Κεφαλληνίαν	6076	2835	1770	1065	3241	-	3241	-
Λευκάδος	139747	139542	138500	1042	205	-	205	9
ΗΠΕΙΡΟΣ	266904	255339	236337	19002	11565	4800	6765	730
"Αρτης	21022	20027	18750	1277	995	-	995	50
Θεσπρωτίας	22433	14415	9100	5315	8018	4100	3918	-
Ίωαννίνων	220089	218837	206627	12210	1252	700	552	611
Πρεβέζης	3360	2060	1860	200	1300	-	1300	70
ΘΕΣΣΑΛΙΑ	578962	543205	332635	210570	35757	718	35039	8487
Καρδίτσην	64636	62086	39525	22561	2550	500	2050	1244
Λαρίσην	133077	117512	21930	95582	15565	-	15565	4130
Μαγνησίαν	34167	27145	5630	21515	7022	218	6804	780
Τρικάλων	347082	336462	265550	70912	10620	-	10620	2333
ΜΑΚΕΔΟΝΙΑ	1291202	1223994	648625	575369	67208	1000	66208	24117
Δράμας	12401	8850	1180	7670	3551	-	3551	2273
Ήμαθίας	53175	47312	24505	22807	5863	250	5613	-
Θεσ/νίκης	174999	164092	85700	78392	10907	-	10907	1815
Καβάλας	89200	75854	14880	60974	13346	-	13346	4905
Καστορίαν	84285	83214	40030	43184	1071	-	1071	2890
Κιλκίς	50441	49672	10800	38872	769	150	619	660
Κοζάνην	311040	298590	168080	130510	12450	600	11850	3854
Πέλλης	97251	90375	41650	48725	6876	-	6876	2800
Πιερίας	35887	31187	8000	23187	4700	-	4700	-
Σερρών	143331	140247	98370	41877	3084	-	3084	30

	1	2	3	4	5	6	7	8	9
Φλωρίνης		124189	123956	97150	26806	233	-	233	120
Χαλκιδικῆς		115003	110645	58280	52365	4358	-	4358	4770
ΘΡΑΚΗ		178171	169192	50635	118557	8979	35	8944	7095
Έβρου		87581	82455	18240	64215	5126	-	5126	4375
Εάνθης		41460	39925	8555	31370	1535	35	1500	2650
Ροδόπης		49130	46812	23840	22972	2318	-	2318	70
ΝΗΣΟΙ ΑΙΓΑΙΟΥ		118258	80423	45251	35172	37835	350	37485	2071
Δωδεκανήσου		45962	32682	19451	13231	13280	300	12980	-
Κυκλάδων		16333	5216	400	4816	11117	-	11117	901
Λέσβου		30531	19799	6750	13049	10732	50	10682	150
Σάμου		681	101	-	101	580	-	580	-
Χίου		24751	22625	18650	3975	2126	-	2126	1020
ΚΡΗΤΗΣ		56261	28579	9018	19561	27682	50	27632	2707
Ήρακλείου		29849	12256	3210	9046	17593	-	17593	1823
Λασιθίου		9102	4635	380	4255	4467	50	4417	215
Ρεθύμνης		6598	2682	-	2682	3916	-	3916	519
Χανίων		10712	9006	5428	3578	1706	-	1706	150

Δέν περιλαμβάνονται τὰ φυτευθέντα καὶ ἐξημερωθέντα δένδρα εἰς καθαρῶς ἰδιωτικούς χώρους, ὡς καὶ τὰ φυτευθέντα ἢ ἐξημερωθέντα ὑπὸ τῶν Ὑπηρεσιῶν τοῦ Ὑπουργείου Γεωργίας.

