



ΒΑΣΙΛΕΙΟΝ ΤΗΣ ΕΛΛΑΔΟΣ

ΕΘΝΙΚΗ ΣΤΑΤΙΣΤΙΚΗ ΥΠΗΡΕΣΙΑ ΤΗΣ ΕΛΛΑΔΟΣ

ΜΗΝΙΑΙΟΝ ΔΕΛΤΙΟΝ
ΣΤΑΤΙΣΤΙΚΗΣ ΕΚΤΕΛΟΥΜΕΝΩΝ ΔΗΜΟΣΙΩΝ ΕΡΓΩΝ

ΤΟΜΟΣ ΙΙ, Τεύχος 6

(Στοιχεία Ιανουαρίου—Ιουνίου 1962 και 1961)



ΑΘΗΝΑΙ, Νοέμβριος 1962

6. Κατανομής αριθμού και όλικής αξίας περατωθέντων τεχνικών έργων κατά γεωγραφικά διαμερίσματα και γενικής κατηγορίας έργων, μ. 'Ιανουαρίου - 'Ιουνίου 1961 και 1962 26

7. Κατανομής αριθμού και όλικής αξίας περατωθέντων τεχνικών έργων κατά γεωγραφικά διαμερίσματα και γενικής κατηγορίας έργων, μ. 'Ιουνίου 1962 27

8. Κατανομής αριθμού και όλικής αξίας περατωθέντων τεχνικών έργων κατά χρόνον έναρξεως έκτελέσεως και γενικής κατηγορίας έργων, μ. 'Ιανουαρίου - 'Ιουνίου 1962 28

9. Κατανομής αριθμού και όλικής αξίας περατωθέντων τεχνικών έργων κατά χρόνον έναρξεως έκτελέσεως και γενικής κατηγορίας έργων, μ. 'Ιουνίου 1962 29

10. Κατανομής έκτελεσθεισών εργασιών ή μερικωτέρων έργων ως συστατικών στοιχείων των περατωθέντων τεχνικών έργων, ως και αντιστοίχου αριθμού τεχνικών μονάδων ή αποτιμηθείσης αξίας αυτών κατ'είδος εργασίας ή μερικωτέρου έργου εν έκαστη γενική κατηγορία έργων και κατά γεωγραφικά διαμερίσματα, μ. 'Ιουνίου 1962 30



Π Ι Ν Α Κ Ε 1

κατανομής αριθμού εκτελουμένων τεχνικών έργων και ποσού ενεργηθειών
αντιστοιχών πληρωμών δαπανών κατά μήνας και κατά κατηγορίας έργων.

Αξία εις χιλιάδας δραχμών.

"Ετη και μήνες	Αριθμός πληρωθέντων έργων και καταβληθέντα ποσά κατά κατηγορίας αυτών											
	Σύνολον		Όδοποιίας		Υδρεύσεως		Εγγειοβελτ.		Οίκοδομικά		Διάφορα	
	"Εργα	Αξία	"Εργα	Αξία	"Εργα	Αξία	"Εργα	Αξία	"Εργα	Αξία	"Εργα	Αξία
1961:	39225	2313521,9	15880	862843,9	6695	188339,4	7405	771799,9	4024	266889,5	5221	223649,2
1 ^{ον} Τρίμηνον	5743	311374,2	2256	104080,6	865	26502,5	1023	110394,9	882	39384,4	717	31011,8
2 ^{ον} Τρίμηνον	9014	596761,4	3836	215522,-	1554	50458,6	1646	221405,1	796	60852,4	1182	48523,3
'Ιούλιος	3566	213086,7	1502	81525,8	589	16484,7	688	68521,8	334	28561,4	453	17995,-
'Αύγουστος	3462	226730,-	1401	82884,7	586	18054,6	726	81929,7	259	24491,1	490	19369,9
'Σεπτέμβριος	4068	234189,6	1713	95002,5	745	21034,3	777	75807,-	295	17311,9	539	25033,4
'Οκτώβριος	4176	249056,4	1686	103265,9	764	18542,6	760	72526,8	363	23690,3	608	31030,2
'Νοέμβριος	4070	200467,3	1550	83468,6	679	16419,7	843	56648,2	411	26148,5	587	17782,4
'Δεκέμβριος	5126	281856,-	1936	97095,7	913	20842,9	942	84566,6	684	46449,2	651	32901,6
1962:												
'Ιανουάριος	2898	149561,5	1086	56242,2	603	12422,6	489	35462,6	358	23505,8	362	21928,3
'Φεβρουάριος	1405	167393,5	483	66999,7	174	6399,-	220	38107,5	287	34782,3	241	21104,9
'Μάρτιος	2502	179474,8	837	54795,8	610	17150,-	411	34944,4	342	38471,3	302	34113,5
'Απρίλιος	3109	265620,-	1065	79710,9	635	19053,2	657	75991,3	382	48882,-	370	41982,6
'Μάιος	2178	190679,9	855	65708,4	408	13321,-	347	43084,2	258	31906,4	310	36659,9
'Ιούνιος	2357	221752,3	954	88989,1	403	12879,4	353	41593,3	272	39136,-	375	39154,5

Π Ι Ν Α Κ 2

κατανομής αριθμού έτελεσμένων τεχνικών έργων και ποσού ένεργηθειών αντιστοιχών πληρωμών δαπανών κατά μήνας και κατηγορίας έργων και κατά πηγής χρηματοδότησεως αυτών.


Ποσά εις χιλιάδας δραχμών.

Καταβληθέντα ποσά κατά πηγής χρηματοδότησεως

Μήνες και κατηγορία έργων	Αριθμός πληρωθέν- των έργων	Σύνολον	Εκ Κρατικού καταναλωτι- κού προϋπο- λογισμού	Εκ Κρατικού προϋπολογι- σμού έπεν- δύσεων	Εκ Νομαρ- χιακών Τα- μείων	Εκ Προγράμ- ματος Μ.Κ.Ε	Εκ πόρων Λήμων και Κοινοτήτων	Εξ άλλων πηγών
1	2	3	4	5	6	7	8	9
1961:								
Ιανουάριος - Ιούνιος	14757	908135,6	36761,6	481665,4	102916,7	154219,9	49555,3	83016,7
Οδοποιΐας	6092	319602,6	6429,-	110361,3	76816,6	63801,4	27042,9	35151,4
Υδρεύσεως	2419	76961,1	573,2	20841,4	2759,5	32405,6	7451,2	12930,2
Εγγειοβελτιωτικά	2669	331800,-	11203,4	273008,1	5804,4	34442,7	2517,1	4824,3
Οίκοδομικά	1678	100236,8	13498,1	41807,5	16019,3	9077,4	4757,3	15077,2
Διάφορα	1899	79535,1	5057,9	35647,1	1516,9	14492,8	7786,8	15033,6
1961:								
Ιούνιος	3099	206197,1	6818,3	110161,5	22983,3	35180,6	10710,8	20342,6
Οδοποιΐας	1369	78175,-	1976,4	29184,8	19415,3	14831,-	6201,8	6565,7
Υδρεύσεως	515	18902,-	249,2	2244,2	161,1	8079,2	1975,9	6192,4
Εγγειοβελτιωτικά	547	67213,8	621,3	57995,8	500,3	6904,1	364,1	828,2
Οίκοδομικά	296	25786,1	3613,9	12861,9	2796,7	1930,7	1020,6	3562,3
Διάφορα	372	16120,2	-357,5	7874,8	109,9	3435,6	1148,4	3194,-

1	2	3	4	5	6	7	8	9
1962:								
'Ιανουάριος-Ίούνιος	14449	1174482,-	32237,7	610233,9	115880,6	127051,2	49006,4	240072,1
'Οδοποιΐας	5280	412446,1	7783,7	187654,4	83639,8	39926,2	20203,3	78238,6
'Υδρεύσεως	2833	81225,-	301,-	15674,1	4679,3	43834,4	10573,1	6163,-
'Εγγειοβελτιωτικά	2477	269183,3	4367,4	227492,1	4646,3	26443,6	3303,3	2930,8
Οίκοδομικά	1899	216683,9	16015,8	108653,1	20237,4	3841,4	5261,3	62674,9
Διάφορα	1960	194943,7	3769,8	70760,2	2677,7	13005,6	9665,5	95064,8
1962:								
'Ιούνιος	2357	221752,3	7064,8	114478,-	27360,1	20669,3	8781,2	43398,9
'Οδοποιΐας	954	88989,1	2214,8	42001,-	22862,-	5469,4	4290,-	12151,9
'Υδρεύσεως	403	12879,4	75,8	2581,2	807,6	6891,9	1417,8	1105,-
'Εγγειοβελτιωτικά	353	41593,3	526,1	34205,9	512,9	5103,9	572,3	673,-
Οίκοδομικά	272	39136,-	3287,2	20514,3	2852,9	266,4	659,2	11555,9
Διάφορα	375	39154,5	960,9	15175,5	324,6	2938,4	1841,8	17913,2

Σημείωσις: Το σύνολον του αριθμού πληρωθέντων Έργων της στήλης (2) δέν εμφανίζει τον αριθμόν των έκτελουμένων, διότι ώρισμένα Έργα έκπληρώθησαν κατά δύο ή πλείονας μήνας.-



Π Ι Ν Α Κ Η 3

κατανομής αριθμού πληρωθέντων τεχνικών έργων κατά γεωγραφικά διαμερίσματα και κατηγορίας έργων, ως και ποσού ενεργηθεισών αντιστοιχών πληρωμών δαπανών αυτών κατά πηγές χρηματοδοτήσεώς των.

Ποσά εις χιλιάδας δραχμών

Διαμερίσματα και κατηγορία έργων	Πληρωθέντα έργα				Ποσά ενεργηθεισών πληρωμών					
	Σύνολον	Συνεχιζόμενα	Νέα	Σύνολον	Εν Κρατικού καταναλωτικού προϋπολογισμού	Εν Κρατικού προϋπολογισμού Επενδύσεων	Εν Νομαρχιακών Ταμείων	Εν Προγράμματος Μ.Κ.Ε.	Εν Πόρων Δήμων & Κοινοτήτων	Εξ άλλων πηγών
1	2	3	4	5	6	7	8	9	10	11
ΣΥΝΟΛΟΝ ΕΛΛΑΔΟΣ	14449	7817	6632	1174482,-	32237,7	610233,9	115380,6	127051,2	49006,4	240072,1
'Οδοποιΐας	5280	2837	2443	412446,1	7783,7	187654,4	33639,8	39926,2	20203,3	73238,6
'Υδρεύσεως	2833	1599	1234	81225,-	301,-	15674,1	4679,3	43834,4	10573,1	6163,-
'Εγγειοβελτιωτικά	2477	1437	1040	269183,3	4367,4	227492,1	4646,3	26443,6	3303,3	2930,8
Οίκοδομικά	1899	945	954	216683,9	16015,8	108653,1	20237,4	3841,4	5261,3	62674,9
Διάφορα	1960	999	961	194943,7	3769,8	70760,2	2677,7	13005,6	9665,5	95064,8
ΠΕΡΙΦ. ΠΡΩΤ/ΣΗΣ	982	516	466	249579,1	9948,6	58549,2	2280,5	166,8	7237,-	171397,-
'Οδοποιΐας	374	206	168	60662,-	80,-	10402,-	2053,5	5,-	4683,1	43438,3
'Υδρεύσεως	27	14	13	573,1	-	43,7	-	161,8	261,3	106,3
'Εγγειοβελτιωτικά	3	1	2	8,4	-	-	-	-	8,4	-
Οίκοδομικά	426	217	209	92661,8	9804,4	30806,2	227,-	-	598,-	51226,2
Διάφορα	152	78	74	95673,8	64,1	17297,2	-	-	1686,3	76626,2
Λ. ΣΤΕΡΕΑ ΕΛΛΑΣ και Εύβοια	2447	1569	878	213871,8	4066,4	123637,-	43551,5	25390,8	10175,4	7050,7
'Οδοποιΐας	862	533	329	121026,3	2386,8	69547,5	38314,5	7122,3	2008,7	1646,5
'Υδρεύσεως	621	428	193	20231,-	-	2136,6	2640,-	11297,8	3955,5	201,-
'Εγγειοβελτιωτικά	461	318	143	49085,8	5,5	42662,4	24,9	4975,5	1141,8	275,7
Οίκοδομικά	256	134	122	13419,4	1297,9	6955,5	2481,8	385,1	1415,8	883,3
Διάφορα	247	156	91	10109,4	376,2	2335,1	90,3	1610,-	1653,5	4044,2

1	2	3	4	5	6	7	8	9	10	11
ΠΕΛΟΠΟΝΝΗΣΟΣ	2180	1091	1089	82653,3	7389,4	33315,4	11612,9	18570,1	6085,7	5679,8
'Οδοποιίας	755	359	396	28908,5	3716,9	6598,9	7305,7	6626,6	3575,9	1084,4
'Υδρεύσεως	477	241	236	13983,7	236,2	5657,1	896,-	5588,6	1051,8	554,-
'Εγγειοβελτιωτικά	475	220	255	18659,-	216,4	12041,1	683,3	4720,9	383,2	614,1
Οικοδομικά	215	132	83	10928,2	2232,-	4187,2	2719,3	621,7	288,5	879,6
Διάφορα	258	139	119	10173,8	987,9	4831,3	8,5	1012,2	786,3	2547,6
ΙΟΝΙΟΙ ΝΗΣΟΙ	811	339	472	26219,8	585,-	11353,3	3446,6	6880,2	1887,7	2067,-
'Οδοποιίας	297	119	178	6873,5	81,6	945,9	2589,7	2571,7	1,5	683,-
'Υδρεύσεως	242	106	136	4607,3	-	1890,4	39,6	2293,9	23,3	360,1
'Εγγειοβελτιωτικά	93	41	52	2399,6	280,1	935,2	-	1184,3	-	-
Οικοδομικά	27	8	19	1912,2	173,3	625,9	364,9	-	-	748,2
Διάφορα	152	65	87	10497,2	50,-	6955,9	452,4	830,3	1862,9	275,7
ΗΠΕΙΡΟΣ	788	423	365	77437,5	961,3	62892,9	6321,5	5832,7	389,2	1039,8
'Οδοποιίας	248	143	105	46764,1	-	41354,9	2765,4	2216,5	131,7	295,5
'Υδρεύσεως	135	78	57	3815,5	-	500,-	563,8	2435,9	160,2	155,7
'Εγγειοβελτιωτικά	183	107	76	15965,6	197,7	14722,3	268,2	659,9	4,4	114,-
Οικοδομικά	131	41	90	8456,6	469,6	5168,5	2528,2	6,2	35,6	248,5
Διάφορα	91	54	37	2435,7	294,-	1147,2	196,-	515,1	57,4	226,-
ΘΕΣΣΑΛΙΑ	799	439	360	39340,7	991,8	20095,9	6393,2	5062,6	3582,7	3214,4
'Οδοποιίας	396	210	186	14327,5	462,1	5899,6	3156,9	1903,2	2107,3	798,4
'Υδρεύσεως	98	53	45	2907,9	-	-	185,-	1934,3	753,5	35,-
'Εγγειοβελτιωτικά	102	60	42	7478,9	-	5354,2	562,1	886,5	175,1	500,9
Οικοδομικά	98	57	41	3045,6	98,-	7,5	2437,3	-	230,3	272,6
Διάφορα	105	59	46	11580,8	431,7	8834,6	52,-	338,5	316,5	1607,5

1	2	3	4	5	6	7	8	9	10	11
ΜΑΚΕΔΟΝΙΑ	3403	1872	1531	368350,5	5921,4	257903,7	25204,1	36851,6	13240,6	29229,-
'Οδοποιίας	1102	632	470	84446,-	415,5	36916,6	16548,6	8410,6	5357,7	16796,9
'Υδρεύσεως	634	351	283	23517,3	64,8	4594,2	334,-	11899,9	2058,-	4566,4
'Εγγειοβελτιωτικά	769	461	308	161052,8	3467,6	141759,7	2992,7	10406,5	1582,3	843,9
Οίκοδομικά	419	201	218	68248,4	1011,5	56968,3	4508,8	950,4	1568,9	3240,4
Διάφορα	479	227	252	31085,9	961,9	17664,8	820,-	5184,2	2673,7	3781,3
ΘΡΑΚΗ	496	222	274	38576,7	1098,1	18035,5	5946,4	5720,5	1363,6	6412,6
'Οδοποιίας	236	112	124	19934,9	361,1	8795,-	5177,-	2762,0	790,-	2048,8
'Υδρεύσεως	100	48	52	2294,7	-	225,6	21,-	1694,1	179,1	175,-
'Εγγειοβελτιωτικά	34	21	13	8470,8	200,1	7465,1	17,4	277,5	-	510,6
Οίκοδομικά	61	15	46	4883,9	155,9	622,2	491,6	247,-	191,7	3175,5
Διάφορα	65	26	39	2992,4	380,9	927,6	239,4	738,9	202,9	502,7
ΝΗΣΟΙ ΑΙΓΑΙΟΥ	956	538	418	35420,1	157,9	7328,2	5967,9	13628,-	58,9	8279,2
'Οδοποιίας	379	222	157	15874,1	-	2715,4	3933,-	4434,8	20,1	4770,7
'Υδρεύσεως	143	87	56	4340,9	-	296,5	-	4029,8	5,2	139,5
'Εγγειοβελτιωτικά	87	59	28	1943,7	-	254,5	79,3	1537,5	0,9	71,4
Οίκοδομικά	96	47	49	4843,7	143,5	543,9	1897,1	1400,3	8,1	850,7
Διάφορα	251	123	128	8417,7	14,4	3517,9	58,5	2225,6	24,5	2576,8
ΚΡΗΤΗ	1587	808	779	43032,4	1117,8	17122,7	5155,9	8947,9	4985,4	5702,7
'Οδοποιίας	631	301	330	13629,2	279,6	4478,5	1795,6	3872,5	1527,1	1676,-
'Υδρεύσεως	356	193	163	4953,6	-	330,1	-	2498,2	2125,3	-
'Εγγειοβελτιωτικά	270	149	121	4118,6	-	2297,5	18,3	1795,7	7,1	-
Οίκοδομικά	170	93	77	8284,-	629,6	2768,-	2581,4	230,6	924,4	1150,-
Διάφορα	160	72	88	12047,-	208,6	7248,6	760,6	550,9	401,5	2876,7


Π Ι Ν Α Κ Η

κατανομής αριθμού πληρωθέντων τεχνικών έργων κατά γεωγραφικά διαμερίσματα και νομούς, κατηγορίας έργων, ως και ποσού ενεργηθειών αντιστοίχων πληρωμών δαπανών αυτών κατά πηγής χρηματοδοτήσεώς των.

Ποσά εις χιλιάδας δραχμών


Διαμερίσματα Νομοί και κατηγορία έργων	Πληρωθέντα έργα			Σύνολον	Ποσά ενεργηθειών πληρωμών					
	Συνολον	Συνεχιζόμενα	Νέα		Εκ Κρατικού καταναλωτικού προϋποσμοϋ	Εκ Κρατικού προϋποσμοϋ έργων	Εκ Νομαρχικών Ταμείων	Εκ Προγράμματος Μ.Κ.Ε.	Εκ πόρων Δήμων & Κοινοτήτων	Εξ άλλων πηγών
1	2	3	4	5	6	7	8	9	10	11
ΣΥΝΟΛΟΝ ΕΛΛΑΔΟΣ	2357	1764	593	221752,3	7064,8	114478,-	27360,1	20669,3	8781,2	43398,9
Οδοποιίας	954	704	250	88989,1	2214,8	42001,-	22862,-	5469,4	4290,-	12151,9
Υδρεύσεως	403	322	81	12879,4	75,8	2581,2	807,6	6891,9	1417,8	1105,-
Εγγειοβελτιωτικά	353	288	65	41593,3	526,1	34205,9	512,9	5103,9	572,3	673,-
Οικοδομικά	272	189	83	39136,-	3287,2	20514,3	2852,9	266,4	659,2	11555,9
Διάφορα	375	261	114	39154,5	960,9	15175,5	324,6	2938,4	1841,8	17913,2
ΠΕΡΙΦΕΡΕΙΑ ΠΡΩΤΕΥΟΥΣΗΣ	187	143	44	39502,2	2271,5	7140,6	-	-	2115,3	27974,7
Οδοποιίας	86	65	21	7686,8	-	-	-	-	1098,9	6587,9
Υδρεύσεως	9	8	1	207,4	-	-	-	-	173,5	33,8
Εγγειοβελτιωτικά	1	1	-	1,7	-	-	-	-	1,7	-
Οικοδομικά	60	51	9	13741,9	2271,5	3856,6	-	-	75,1	7538,7
Διάφορα	31	18	13	17864,3	-	3284,-	-	-	766,-	13814,3
Α. ΣΤΡΕΑ ΕΛΛΑΣ & ΒΥΒΟΙΑ	312	239	73	34087,3	630,6	13657,1	13930,-	2954,3	396,3	2519,-
Οδοποιίας	127	93	34	27161,3	515,-	12598,8	12563,4	392,-	125,2	966,8
Υδρεύσεως	64	49	15	2845,1	-	-	639,9	2022,6	133,3	49,3
Εγγειοβελτιωτικά	52	45	7	484,8	-	46,4	7,1	347,4	19,5	64,4
Οικοδομικά	28	20	8	1832,7	100,-	706,8	719,6	32,4	51,9	222,-
Διάφορα	41	32	9	1763,4	15,6	305,1	-	159,8	66,4	1216,5

1	2	3	4	5	6	7	8	9	10	11
ΑΙΤΩΛΙΑΣ καὶ ΑΚΑΡΝΑΝΙΑΣ	24	19	5	1079,3	-	194,4	490,5	-	-	394,4
'Οδοποιίας	13	12	1	842,3	-	157,-	483,4	-	-	201,9
'Υδρεύσεως	-	-	-	-	-	-	-	-	-	-
'Εγγειοβελτιωτικά	8	5	3	57,8	-	20,9	7,1	-	-	29,9
Οικοδομικά	1	-	1	82,-	-	-	-	-	-	82,-
Διάφορα	2	2	-	97,2	-	16,5	-	-	-	80,7
Α Τ Τ Ι Κ Η Σ (υπόλοιπον)	69	53	16	22249,1	-	9464,7	11422,1	960,6	118,7	282,9
'Οδοποιίας	42	35	7	20723,4	-	9337,5	11222,5	111,1	52,-	0,2
'Υδρεύσεως	17	10	7	913,9	-	-	-	817,1	47,5	49,3
'Εγγειοβελτιωτικά	1	-	1	19,2	-	-	-	-	19,2	-
Οικοδομικά	6	5	1	359,2	-	127,2	199,6	32,4	-	-
Διάφορα	3	3	-	233,4	-	-	-	-	-	233,4
Β Ο Ι Ω Τ Ι Α Σ	10	5	5	735,-	-	-	515,-	220,-	-	-
'Οδοποιίας	1	1	-	90,-	-	-	90,-	-	-	-
'Υδρεύσεως	4	-	4	220,-	-	-	-	220,-	-	-
'Εγγειοβελτιωτικά	-	-	-	-	-	-	-	-	-	-
Οικοδομικά	5	4	1	425,-	-	-	425,-	-	-	-
Διάφορα	-	-	-	-	-	-	-	-	-	-
Ε Υ Β Ο Ι Α Σ	36	32	4	4635,4	100	2916,1	696,4	509,-	-	414,-
'Οδοποιίας	9	6	3	2498,1	-	2390,1	56,5	51,6	-	-
'Υδρεύσεως	17	17	-	1092,3	-	-	639,9	452,4	-	-
'Εγγειοβελτιωτικά	1	1	-	5,-	-	-	-	5,-	-	-
Οικοδομικά	7	7	-	695,-	100	526,-	-	-	-	69,-
Διάφορα	2	1	1	345,-	-	-	-	-	-	345,-



1	2	3	4	5	6	7	8	9	10	11
ΕΥΡΥΤΑΝΙΑΣ	49	42	7	1764,-	-	292,4	132,4	203,4	-	1135,8
Οδοποιίας	24	18	6	1049,9	-	194,9	132,4	114,8	-	607,8
Υδρεύσεως	8	8	-	31,6	-	-	-	31,6	-	-
Εγγειοβελτιωτικά	13	13	-	55,3	-	-	-	55,3	-	-
Οικοδομικά	1	-	1	71,-	-	-	-	-	-	71,-
Διάφορα	3	3	-	556,2	-	97,5	-	1,7	-	457,-
ΦΘΙΩΤΙΔΟΣ	60	49	11	1342,4	-	263,6	95,-	430,5	276,4	276,9
Οδοποιίας	8	4	4	306,0	-	85,6	-	1,8	72,-	147,5
Υδρεύσεως	10	8	2	427,7	-	-	-	342,-	85,8	-
Εγγειοβελτιωτικά	16	16	-	109,9	-	18,9	-	61,7	0,3	28,9
Οικοδομικά	7	4	3	146,9	-	-	95,-	-	51,9	-
Διάφορα	19	17	2	350,9	-	159,1	-	25,-	66,4	100,4
ΦΩΚΙΔΟΣ	64	39	25	2282,1	530,6	525,9	578,6	630,8	1,2	15,1
Οδοποιίας	30	17	13	1650,8	515,-	433,8	578,6	112,8	1,2	9,4
Υδρεύσεως	8	6	2	159,5	-	-	-	159,5	-	-
Εγγειοβελτιωτικά	13	10	3	237,6	-	6,6	-	225,4	-	5,6
Οικοδομικά	1	-	1	53,6	-	53,6	-	-	-	-
Διάφορα	12	6	6	180,7	15,6	32,-	-	133,1	-	-
ΠΕΛΟΠΟΝΝΗΣΟΣ	354	283	71	16556,5	1959,6	5248,1	3259,7	2921,6	1539,8	1627,6
Οδοποιίας	122	85	37	7758,5	1299,8	1561,4	2506,8	1015,6	864,6	510,4
Υδρεύσεως	80	67	13	2628,3	25,8	1201,2	138,1	725,9	358,3	179,-
Εγγειοβελτιωτικά	68	59	9	1866,6	19,1	447,8	189,-	941,1	92,-	177,6
Οικοδομικά	36	29	7	2113,5	480,3	830,6	417,4	83,3	101,4	200,6
Διάφορα	48	43	5	2189,6	134,5	1207,2	8,5	155,8	123,6	560,-

1	2	3	4	5	6	7	8	9	10	11
Α Ρ Γ Ο Λ Ι Δ Ο Σ	22	12	10	756,8	-	66,4	26,7	553,3	31,3	79,2
'Οδοποιίας	11	4	7	450,7	-	66,4	-	384,3	-	-
'Υδρεύσεως	2	2	-	90,3	-	-	-	89,-	1,3	-
'Εγγειοβελτιωτικά	-	-	-	-	-	-	-	-	-	-
Οικόδομικά	3	2	1	22,5	-	-	18,1	-	4,3	-
Διάφορα	6	4	2	193,4	-	-	8,5	80,-	25,7	79,2
Α Ρ Κ Α Δ Ι Α Σ	57	48	9	2068,2	-	1230,-	364,1	240,1	190,8	43,2
'Οδοποιίας	20	18	2	1366,-	-	1230,-	-	78,-	14,9	43,2
'Υδρεύσεως	14	12	2	266,-	-	-	138,1	60,9	67,-	-
'Εγγειοβελτιωτικά	9	7	2	254,7	-	-	189,-	65,7	-	-
Οικόδομικά	2	1	1	92,-	-	-	37,-	-	55,-	-
Διάφορα	12	10	2	89,4	-	-	-	35,5	53,9	-
Α Χ Α Ι Α Σ	46	41	5	4324,6	1318,9	1673,8	-	140,5	507,6	683,8
'Οδοποιίας	19	15	4	2093,5	1299,8	265,-	-	81,4	328,6	118,6
'Υδρεύσεως	9	8	1	346,4	-	-	-	38,-	172,1	136,2
'Εγγειοβελτιωτικά	8	8	-	40,2	19,1	-	-	1,1	-	-
Οικόδομικά	2	2	-	223,8	-	222,-	-	-	1,8	-
Διάφορα	8	8	-	1620,8	-	1186,8	-	-	5,-	429,-
Η Λ Ε Ι Α Σ	29	17	12	2451,2	360,-	-	1530,-	385,-	176,2	-
'Οδοποιίας	14	9	5	1657,1	-	-	1530,-	58,6	68,6	-
'Υδρεύσεως	6	4	2	191,2	-	-	-	133,5	57,7	-
'Εγγειοβελτιωτικά	4	-	4	126,7	-	-	-	109,7	17,-	-
Οικόδομικά	5	4	1	476,2	360,-	-	-	83,3	32,9	-
Διάφορα	-	-	-	-	-	-	-	-	-	-



1	2	3	4	5	6	7	8	9	10	11
Κ Ο Ρ Ι Ν Θ Ι Α Σ	40	31	9	2140,1	203,-	39,-	863,-	870,5	87,5	77,1
'Οδοποιίας	6	1	5	679,-	-	-	667,-	-	-	12,-
'Υδρεύσεως	17	13	4	298,5	-	-	-	258,9	39,6	-
'Εγγειοβελτιωτικά	8	8	-	685,2	-	-	-	611,6	47,9	25,7
Οικοδομικά	5	5	-	335,-	100,-	39,-	196,-	-	-	-
Διάφορα	4	4	-	142,4	103,-	-	-	-	-	39,4
Λ Α Κ Ω Ν Ι Α Σ	80	63	17	1687,7	-	499,4	106,-	732,1	66,9	283,3
'Οδοποιίας	34	23	11	745,6	-	-	106,-	413,3	28,-	198,3
'Υδρεύσεως	10	8	2	381,8	-	233,1	-	145,6	3,1	-
'Εγγειοβελτιωτικά	24	21	3	480,6	-	246,-	-	133,-	16,6	85,-
Οικοδομικά	-	-	-	-	-	-	-	-	-	-
Διάφορα	12	11	1	79,7	-	20,4	-	40,2	19,1	-
Μ Ε Σ Σ Η Ν Ι Α Σ	80	71	9	3127,8	77,7	1739,5	370,-	-	479,5	461,-
'Οδοποιίας	18	15	3	766,6	-	-	203,8	-	424,4	138,3
'Υδρεύσεως	22	20	2	1054,2	25,8	968,1	-	-	17,4	42,8
'Εγγειοβελτιωτικά	15	15	-	279,2	-	201,8	-	-	10,5	66,9
Οικοδομικά	19	15	4	964,1	20,3	569,5	166,2	-	7,4	200,6
Διάφορα	6	6	-	63,7	31,5	-	-	-	19,8	12,4
Ι Ο Ν Ι Ο Ι Ν Η Σ Ο Ι	134	109	25	5910,-	43,9	2890,3	975,3	1622,3	11,8	366,3
'Οδοποιίας	54	45	9	1998,1	-	454,6	799,8	664,5	0,8	78,4
'Υδρεύσεως	34	30	4	635,9	-	247,3	-	278,5	11,1	99,-
'Εγγειοβελτιωτικά	13	9	4	478,1	-	25,7	-	452,4	-	-
Οικοδομικά	4	3	1	671,4	43,9	440,-	45,6	-	-	141,9
Διάφορα	29	22	7	2126,5	-	1722,6	130,-	226,9	-	47,-


1	2	3	4	5	6	7	8	9	10	11
Ζ Α Κ Υ Ν Θ Ο Υ	10	9	1	615,-	-	465,-	-	14,5	-	135,-
'Οδοποιίας	2	2	-	1,1	-	-	-	1,1	-	-
'Υδρεύσεως	3	3	-	4,7	-	-	-	4,7	-	-
'Εγγειοβελτιωτικά	1	1	-	25,7	-	25,7	-	-	-	-
Οικοδομικά	2	2	-	575,-	-	440,-	-	-	-	135,-
Διάφορα	2	1	1	8,6	-	-	-	8,6	-	-
Κ Ε Ρ Κ Υ Ρ Α Σ	73	61	12	3433,8	43,9	2177,3	45,6	965,1	-	201,9
'Οδοποιίας	25	22	3	697,9	-	454,6	-	183,3	-	60,-
'Υδρεύσεως	17	16	1	258,3	-	-	-	170,3	-	88,-
'Εγγειοβελτιωτικά	9	5	4	429,5	-	-	-	429,5	-	-
Οικοδομικά	2	1	1	96,4	43,9	-	45,6	-	-	6,9
Διάφορα	20	17	3	1951,6	-	1722,6	-	182,-	-	47,-
Κ-Ε Φ Α Λ Λ Η Ν Ι Α Σ	37	25	12	1536,1	-	247,3	739,8	549,1	-	-
'Οδοποιίας	23	17	6	1180,7	-	-	739,8	440,9	-	-
'Υδρεύσεως	8	5	3	313,2	-	247,3	-	65,8	-	-
'Εγγειοβελτιωτικά	3	3	-	22,9	-	-	-	22,9	-	-
Οικοδομικά	-	-	-	-	-	-	-	-	-	-
Διάφορα	3	-	3	19,4	-	-	-	19,4	-	-
Λ Ε Υ Κ Α Δ Ο Σ	14	14	-	325,1	-	-	190,-	93,8	11,8	29,4
'Οδοποιίας	4	4	-	118,4	-	-	60,-	39,2	0,8	18,4
'Υδρεύσεως	6	6	-	59,7	-	-	-	37,7	11,1	11,-
'Εγγειοβελτιωτικά	-	-	-	-	-	-	-	-	-	-
Οικοδομικά	-	-	-	-	-	-	-	-	-	-
Διάφορα	4	4	-	147,-	-	-	130,-	17,-	-	-



1	2	3	4	5	6	7	8	9	10	11
Η Π Ε Ι Ρ Ο Σ	96	75	21	18963,2	62,8	17709,5	332,5	478,2	37,5	342,7
'Οδοποιίας	27	19	8	12484,8	-	12150,4	123,4	90,2	23,5	97,3
'Υδρεύσεως	8	8	-	205,5	-	-	-	202,6	2,9	-
'Εγγειοβελτιωτικά	25	22	3	4732,-	42,-	4478,3	-	170,7	-	41,-
Οικόδομικά	18	9	9	980,5	20,8	571,8	209,1	6,2	10,4	162,2
Διάφορα	18	17	1	560,4	-	509,-	-	8,5	0,7	42,2
Α Ρ Τ Η Σ	23	18	5	473,9	-	246,5	62,4	98,6	37,5	28,9
'Οδοποιίας	7	5	2	168,-	-	-	62,4	53,2	23,5	28,9
'Υδρεύσεως	1	1	-	2,9	-	-	-	-	2,9	-
'Εγγειοβελτιωτικά	7	6	1	176,2	-	145,5	-	30,7	-	-
Οικόδομικά	2	1	1	16,6	-	-	-	6,2	10,4	-
Διάφορα	6	5	1	110,2	-	101,-	-	8,5	0,7	-
Θ Ε Σ Π Ρ Ω Τ Ι Α Σ	15	7	8	1141,7	20,8	852,1	61,-	140,-	-	67,8
'Οδοποιίας	5	-	5	61,-	-	-	61,-	-	-	-
'Υδρεύσεως	-	-	-	-	-	-	-	-	-	-
'Εγγειοβελτιωτικά	3	2	-	905,3	-	740,3	-	140,-	-	25,-
Οικόδομικά	7	5	2	175,4	20,8	111,8	-	-	-	42,8
Διάφορα	-	-	-	-	-	-	-	-	-	-
Ι Ω Α Ν Ν Ι Ν Ω Ν	42	38	4	15981,3	-	15520,-	161,3	129,6	-	170,4
'Οδοποιίας	11	10	1	12111,5	-	12104,5	-	7,-	-	-
'Υδρεύσεως	5	5	-	112,6	-	-	-	122,6	-	-
'Εγγειοβελτιωτικά	12	11	1	2573,5	-	2557,5	-	-	-	16,-
Οικόδομικά	5	3	2	740,7	-	460,-	161,3	-	-	119,4
Διάφορα	9	9	-	433,-	-	398,-	-	-	-	35,-




	1	2	3	4	5	6	7	8	9	10	11
Π Ρ Ε Β Ε Ζ Η Σ	16	12	4		1366,3	42,-	1090,9	47,8	110,-	-	75,6
'Οδοποιίας	4	4	-		144,2	-	45,9	-	30,-	-	68,3
'Υδρεύσεως	2	2	-		80,-	-	-	-	80,-	-	-
'Εγγειοβελτιωτικά	3	3	-		1077,-	42,-	1035,-	-	-	-	-
Οικοδομικά	4	-	4		47,8	-	-	47,8	-	-	-
Διάφορα	3	3	-		17,2	-	10,-	-	-	-	7,2
Θ Ε Σ Σ Α Λ Ι Α	163	114	49		10055,5	47,-	6088,8	1536,4	890,9	831,6	660,8
'Οδοποιίας	89	55	34		3369,3	47,-	1541,5	856,9	466,1	430,7	27,1
'Υδρεύσεως	15	12	3		476,4	-	-	-	250,4	226,-	-
'Εγγειοβελτιωτικά	21	17	4		3330,1	-	2969,8	200,-	102,9	19,6	37,8
Οικοδομικά	15	9	6		601,7	-	7,5	479,5	-	81,8	32,9
Διάφορα	23	21	2		2278,-	-	1570,-	-	71,5	73,6	563,-
Κ Α Ρ Δ Ι Τ Σ Η Σ	16	11	5		3567,3	-	2849,6	680,-	-	-	37,8
'Οδοποιίας	7	6	1		423,6	-	43,6	380,-	-	-	-
'Υδρεύσεως	-	-	-		-	-	-	-	-	-	-
'Εγγειοβελτιωτικά	5	3	2		2648,-	-	2610,3	-	-	-	37,8
Οικοδομικά	2	-	2		300,-	-	-	300,-	-	-	-
Διάφορα	2	2	-		195,7	-	195,7	-	-	-	-
Λ Α Ρ Ι Σ Η Σ	109	74	35		3655,1	-	1353,-	318,5	702,5	658,-	623,-
'Οδοποιίας	65	38	27		1704,4	-	716,5	201,-	329,2	430,7	27,1
'Υδρεύσεως	11	8	3		377,2	-	-	-	231,9	145,3	-
'Εγγειοβελτιωτικά	7	6	1		389,7	-	311,3	-	70,-	8,5	-
Οικοδομικά	8	6	2		150,4	-	-	117,5	-	-	32,9
Διάφορα	18	16	2		1033,3	-	325,3	-	71,5	73,6	563,-



	1	2	3	4	5	6	7	8	9	10	11
ΜΑΓΝΗΣΙΑΣ		14	13	1	1433,1	-	1346,5	-	69,8	16,8	-
'Οδοποιίας		5	4	1	351,9	-	328,5	-	23,4	-	-
'Υδρεύσεως		3	3	-	24,1	-	-	-	18,5	5,7	-
'Εγγειοβελτιωτικά		4	4	-	39,1	-	-	-	27,9	11,1	-
Οικοδομικά		-	-	-	-	-	-	-	-	-	-
Διάφορα		2	2	-	1018,-	-	1018,-	-	-	-	-
ΤΡΙΚΑΛΩΝ		24	16	8	1399,9	47,-	539,7	537,9	118,5	156,8	-
'Οδοποιίας		12	7	5	889,4	47,-	453,-	275,9	113,5	-	-
'Υδρεύσεως		1	1	-	75,-	-	-	-	-	75,-	-
'Εγγειοβελτιωτικά		5	4	1	253,3	-	48,3	200,-	5,-	-	-
Οικοδομικά		5	3	2	151,2	-	7,5	62,-	-	81,8	-
Διάφορα		1	1	-	31,-	-	31,-	-	-	-	-
ΜΑΚΕΔΟΝΙΑ		621	453	168	69623,8	1209,7	51420,1	3693,5	5619,5	2764,1	4917,-
'Οδοποιίας		236	185	51	16191,1	170,-	8101,8	2981,9	641,8	1056,9	3238,6
'Υδρεύσεως		108	79	29	4107,9	50,-	983,3	29,7	1958,6	377,7	708,7
'Εγγειοβελτιωτικά		120	96	24	27801,1	353,8	24741,1	104,-	2064,5	436,-	101,8
Οικοδομικά		63	39	24	15206,3	196,4	13409,4	546,9	100,-	289,3	664,4
Διάφορα		94	54	40	6317,4	439,5	4184,6	31,-	854,6	604,2	203,5
ΔΡΑΜΑΣ		42	31	11	3905,-	239,-	2772,3	261,5	210,7	15,-	406,6
'Οδοποιίας		11	10	1	708,5	170,-	66,1	260,6	-	-	211,8
'Υδρεύσεως		2	2	-	138,2	-	23,6	-	26,8	-	87,8
'Εγγειοβελτιωτικά		11	11	-	2812,-	-	2628,1	-	183,9	-	-
Οικοδομικά		7	3	4	149,8	69,-	25,-	0,9	-	15,-	39,9
Διάφορα		11	5	6	96,5	-	29,5	-	-	-	67,1

1	2	3	4	5	6	7	8	9	10	11
Η Μ Α Θ Ι Α Σ	34	Ε3	11	127,1	-	4536,2	25,5	241,2	122,3	201,9
'Οδοποιίας	12	7	5	338,6	-	-	15,5	137,4	48,6	137,2
'Υδρεύσεως	3	2	1	63,9	-	-	-	58,3	5,6	-
'Εγγειοβελτιωτικά	12	12	-	4543,-	-	4536,2	-	6,8	-	-
Οικοδομικά	1	-	1	10,-	-	-	10,-	-	-	-
Διάφορα	6	2	4	171,6	-	-	-	38,7	68,1	64,7
Θ Ε Σ / Ν Ι Κ Η Σ	150	128	22	3662,1	107,7	32970,7	23,-	154,1	664,4	2642,2
'Οδοποιίας	76	66	10	6529,5	-	4719,8	-	129,-	246,6	1434,-
'Υδρεύσεως	21	17	4	1348,2	-	730,7	-	1,5	15,1	600,9
'Εγγειοβελτιωτικά	11	8	3	11512,3	107,7	11260,8	-	2,-	94,8	47,-
Οικοδομικά	14	14	-	12703,9	-	12183,2	23,-	-	7,7	490,-
Διάφορα	28	23	5	4468,2	-	4076,2	-	21,6	300,1	70,3
Κ Α Β Α Δ Α Σ	76	45	21	6220,4	20,-	3512,8	731,4	213,8	351,2	1391,2
'Οδοποιίας	22	14	8	2273,-	-	86,3	713,5	26,6	75,3	1371,2
'Υδρεύσεως	12	9	3	70,8	-	-	-	21,9	28,8	20,-
'Εγγειοβελτιωτικά	20	15	5	2565,3	20,-	2439,6	10,1	76,-	19,5	-
Οικοδομικά	9	3	6	1012,5	-	955,2	-	-	57,4	-
Διάφορα	13	4	9	298,8	-	31,7	7,8	89,2	170,1	-
Κ Α Σ Τ Ο Ρ Ι Α Σ	54	33	21	1583,8	46,-	322,6	515,9	536,3	60,-	103,-
'Οδοποιίας	7	3	4	589,-	-	126,-	463,-	-	-	-
'Υδρεύσεως	20	10	10	248,6	-	-	29,7	218,9	-	-
'Εγγειοβελτιωτικά	12	12	-	371,3	-	196,6	-	114,6	60,-	-
Οικοδομικά	4	3	1	141,-	46,-	-	-	-	-	103,-
Διάφορα	11	5	6	225,9	-	-	23,2	202,7	-	-


1	2	3	4	5	6	7	8	9	10	11
Κ Ι Λ Κ Ι Σ	14	12	2	762,1	-	474,7	92,3	125,4	69,8	-
'Οδοποιίας	5	5	-	159,2	-	43,7	92,3	17,5	5,7	-
'Υδρεύσεως	4	2	2	96,1	-	41,-	-	42,-	13,1	-
'Εγγειοβελτιωτικά	4	4	-	342,9	-	226,-	-	65,9	51,-	-
Οίκοδομικά	1	1	-	164,-	-	164,-	-	-	-	-
Διάφορα	-	-	-	-	-	-	-	-	-	-
Κ Ο Ζ Α Ν Η Σ	100	87	13	4285,3	-	3383,1	309,7	495,7	84,5	12,2
'Οδοποιίας	47	43	4	2929,1	-	2806,7	-	122,3	-	-
'Υδρεύσεως	20	20	-	326,2	-	188,-	-	115,4	22,-	-
'Εγγειοβελτιωτικά	17	11	6	628,8	-	336,8	86,7	140,4	54,-	10,9
Οίκοδομικά	3	3	-	256,-	-	33,-	223,-	-	-	-
Διάφορα	13	10	3	145,2	-	18,6	-	117,6	7,7	1,3
Π Ε Λ Λ Η Σ	23	20	3	1490,2	-	-	1195,4	294,8	-	-
'Οδοποιίας	9	6	3	946,9	-	-	919,3	27,7	-	-
'Υδρεύσεως	5	5	-	102,9	-	-	-	102,9	-	-
'Εγγειοβελτιωτικά	7	7	-	171,4	-	-	7,1	164,2	-	-
Οίκοδομικά	2	2	-	269,-	-	-	269,-	-	-	-
Διάφορα	-	-	-	-	-	-	-	-	-	-
Π Ι Ε Ρ Ι Α Σ	34	29	5	1259,7	-	61,5	70,-	147,-	1081,2	-
'Οδοποιίας	15	13	2	729,9	-	-	70,-	25,-	634,9	-
'Υδρεύσεως	8	7	1	311,2	-	-	-	22,-	289,2	-
'Εγγειοβελτιωτικά	5	3	2	228,2	-	61,5	-	100,-	66,7	-
Οίκοδομικά	4	4	-	46,1	-	-	-	-	46,1	-
Διάφορα	2	2	-	44,3	-	-	-	-	44,3	-



	1	2	3	4	5	6	7	8	9	10	11
Σ Ε Ρ Ρ Ω Ν		13	10	3	2500,4	226,1	3140,5	-	-	90,-	43,9
'Οδοποιίας		2	2	-	85,-	-	85,-	-	-	-	-
'Υδρεύσεως		-	-	-	-	-	-	-	-	-	-
'Εγγετοβελτιωτικά		11	8	3	3415,4	226,1	3055,4	-	-	90,-	43,9
Οίκοδομικά		-	-	-	-	-	-	-	-	-	-
Διάφορα		-	-	-	-	-	-	-	-	-	-
Φ Δ Ω Ρ Ι Ν Η Σ		56	19	37	3212,-	570,9	77,6	397,7	1908,5	225,8	31,5
'Οδοποιίας		16	4	12	505,8	-	-	397,7	62,3	45,8	-
'Υδρεύσεως		9	4	5	958,8	50,-	-	-	905,9	3,-	-
'Εγγετοβελτιωτικά		7	2	5	876,4	-	-	-	876,4	-	-
Οίκοδομικά		16	6	10	325,-	81,4	49,-	-	-	163,1	31,5
Διάφορα		8	3	5	545,9	439,5	28,6	-	63,9	13,9	-
Χ Δ Λ Κ Ι Δ Ι Κ Η Σ		25	16	9	1615,7	-	168,1	71,-	1292,1	-	84,4
'Οδοποιίας		14	12	2	396,5	-	168,1	50,-	93,9	-	84,4
'Υδρεύσεως		4	1	3	443,-	-	-	-	443,-	-	-
'Εγγετοβελτιωτικά		3	3	-	334,2	-	-	-	334,2	-	-
Οίκοδομικά		2	-	2	121,-	-	-	21,-	100,-	-	-
Διάφορα		2	-	2	321,-	-	-	-	321,-	-	-
Θ Ρ Α Κ Η		111	77	34	8832,7	697,9	1347,4	2329,9	1218,-	471,7	2767,8
'Οδοποιίας		58	44	14	4197,5	183,-	1012,-	2186,5	388,5	331,5	96,1
'Υδρεύσεως		14	9	5	291,6	-	-	-	213,3	43,-	35,3
'Εγγετοβελτιωτικά		8	7	1	587,7	111,2	95,4	12,8	126,4	-	241,9
Οίκοδομικά		13	6	7	2424,1	32,4	111,-	-	40,-	-	2240,7
Διάφορα		18	11	7	1331,9	371,3	129,-	130,6	449,9	97,2	153,8

1	2	3	4	5	6	7	8	9	10	11
Ε Β Ρ Ο Υ	56	37	19	7547,5	374,1	1347,4	2277,7	997,8	64,7	2485,8
'Οδοποιίας	23	19	4	3668,5	183,-	1012,-	2147,-	213,5	21,7	93,3
'Υδρεύσεως	6	4	2	211,-	-	-	-	168,-	43,-	-
'Εγγειοβελτιωτικά	4	3	1	333,-	111,2	95,4	-	126,4	-	-
Οικοδομικά	12	5	7	2391,7	-	111,-	-	40,-	-	2240,7
Διάφορα	11	6	5	943,4	80,-	129,-	130,6	449,9	-	153,8
Ε Α Ν Θ Η Σ	39	34	5	947,-	284,4	-	42,2	72,2	269,8	278,3
'Οδοποιίας	28	23	5	371,-	-	-	29,5	66,9	269,8	4,8
'Υδρεύσεως	3	3	-	36,9	-	-	-	5,3	-	31,6
'Εγγειοβελτιωτικά	4	4	-	254,7	-	-	12,8	-	-	241,9
Οικοδομικά	1	1	-	32,4	32,4	-	-	-	-	-
Διάφορα	3	3	-	252,-	252,-	-	-	-	-	-
Ρ Ο Δ Ο Π Η Σ	16	6	10	338,1	39,3	-	10,-	148,-	137,2	3,7
'Οδοποιίας	7	2	5	158,1	-	-	10,-	108,1	40,-	-
'Υδρεύσεως	5	2	3	43,6	-	-	-	40,-	-	3,7
'Εγγειοβελτιωτικά	-	-	-	-	-	-	-	-	-	-
Οικοδομικά	-	-	-	-	-	-	-	-	-	-
Διάφορα	4	2	2	136,4	39,3	-	-	-	97,2	-
Ν Η Σ Ο Ι Α Ι Γ Α Ι Ο Υ	151	95	56	6585,3	-	1344,6	416,1	3973,4	6,8	844,3
'Οδοποιίας	65	41	24	2718,1	-	908,5	325,8	1317,5	6,8	159,4
'Υδρεύσεως	27	22	5	1033,-	-	14,-	-	1019,-	-	-
'Εγγειοβελτιωτικά	10	6	4	805,4	-	35,-	-	761,9	-	8,5
Οικοδομικά	9	4	5	611,3	-	218,8	90,3	-	-	302,2
Διάφορα	40	22	18	1417,6	-	168,3	-	875,1	-	374,2

1	2	3	4	5	6	7	8	9	10	11
Δ Ω Δ Ε Κ Α Μ Η Σ Ο Υ	-	-	-	-	-	-	-	-	-	-
Οδοποιΐας	-	-	-	-	-	-	-	-	-	-
Υδρεύσεως	-	-	-	-	-	-	-	-	-	-
Εγγειοβελτιωτικά	-	-	-	-	-	-	-	-	-	-
Οικοδομικά	-	-	-	-	-	-	-	-	-	-
Διάφορα	-	-	-	-	-	-	-	-	-	-
Κ Υ Κ Λ Α Δ Ω Ν	40	27	13	2926,5	-	512,9	8,5	2405,1	-	-
Οδοποιΐας	16	12	4	1172,6	-	294,1	8,5	870,-	-	-
Υδρεύσεως	13	13	-	808,-	-	-	-	808,-	-	-
Εγγειοβελτιωτικά	-	-	-	-	-	-	-	-	-	-
Οικοδομικά	2	2	-	218,8	-	218,8	-	-	-	-
Διάφορα	9	-	9	727,1	-	-	-	727,1	-	-
Λ Ε Σ Β Ο Υ	26	8	18	2034,-	-	27,3	73,3	1100,8	6,8	825,8
Οδοποιΐας	9	2	7	482,9	-	-	73,3	243,4	6,8	159,4
Υδρεύσεως	2	-	2	112,2	-	-	-	112,2	-	-
Εγγειοβελτιωτικά	4	1	3	753,7	-	-	-	745,2	-	8,5
Οικοδομικά	2	-	2	283,7	-	-	-	-	-	283,7
Διάφορα	9	5	4	401,5	-	27,3	-	-	-	374,2
Σ Α Μ Ο Υ	5	5	-	284,-	-	70,-	214,-	-	-	-
Οδοποιΐας	3	3	-	193,7	-	70,-	123,7	-	-	-
Υδρεύσεως	-	-	-	-	-	-	-	-	-	-
Εγγειοβελτιωτικά	-	-	-	-	-	-	-	-	-	-
Οικοδομικά	2	2	-	90,3	-	-	90,3	-	-	-
Διάφορα	-	-	-	-	-	-	-	-	-	-



1	2	3	4	5	6	7	8	9	10	11
Χ Ι Ο Υ	80	55	25	1340,8	-	734,4	120,3	467,6	-	18,5
'Οδοποιίας	37	24	13	868,8	-	544,4	120,3	204,2	-	-
'Υδρεύσεως	12	9	3	112,8	-	14,-	-	98,8	-	-
'Εγγειοβελτιωτικά	6	5	1	51,7	-	35,-	-	16,7	-	-
Οικοδομικά	3	-	3	18,5	-	-	-	-	-	18,5
Διάφορα	22	17	5	289,-	-	141,-	-	148,-	-	-
Κ Ρ Η Τ Η	228	176	52	11635,9	142,-	7631,5	886,5	991,1	606,2	1378,7
'Οδοποιίας	90	72	18	5423,6	-	3671,9	517,6	493,2	351,2	389,7
'Υδρεύσεως	44	38	6	448,5	-	135,4	-	221,1	92,-	-
'Εγγειοβελτιωτικά	35	26	9	1505,8	-	1366,4	-	135,9	3,5	-
Οικοδομικά	26	19	7	952,6	142,-	362,-	344,5	4,5	49,3	50,3
Διάφορα	33	21	12	3305,4	-	2095,8	24,4	136,3	110,2	938,7
Η Ρ Α Κ Λ Ε Ι Ο Υ	38	28	10	7208,1	142,-	5389,-	306,1	85,-	418,-	868,-
'Οδοποιίας	16	11	5	3553,3	-	2692,8	288,6	14,-	240,8	317,2
'Υδρεύσεως	7	7	-	144,4	-	-	-	66,9	77,5	-
'Εγγειοβελτιωτικά	6	3	3	835,-	-	832,4	-	2,6	-	-
Οικοδομικά	2	2	-	159,5	142,-	-	17,5	-	-	-
Διάφορα	7	5	2	2516,-	-	1863,8	-	1,6	100,-	550,8
Λ Α Σ Ι Θ Ι Ο Υ	38	25	13	971,5	-	450,-	-	194,8	43,6	283,-
'Οδοποιίας	16	10	6	620,2	-	450,-	-	139,6	30,6	-
'Υδρεύσεως	5	3	2	23,3	-	-	-	10,3	13,-	-
'Εγγειοβελτιωτικά	7	7	-	18,7	-	-	-	18,7	-	-
Οικοδομικά	5	2	3	44,-	-	-	-	-	-	44,-
Διάφορα	5	3	2	265,3	-	-	-	26,3	-	239,-

1	2	3	4	5	6	7	8	9	10	11
Ρ Ε Θ Υ Μ Ν Η Σ	76	52	24	1676,2	-	984,5	148,-	351,4	69,7	122,5
'Οδοποιίας	22	18	4	579,5	-	255,1	148,-	98,8	5,-	72,5
'Υδρεύσεως	14	10	4	213,2	-	135,4	-	76,3	1,5	-
'Εγγειοβελτιωτικά	13	7	6	93,7	-	-	-	90,2	3,5	-
Οικοδομικά	15	12	3	411,3	-	362,-	-	-	49,3	-
Διάφορα	12	5	7	378,5	-	232,-	-	86,1	10,4	50,-
Χ Α Ν Ι Ω Ν	75	71	5	1780,1	-	808,-	432,4	359,8	74,8	105,1
'Οδοποιίας	36	33	3	670,6	-	274,-	81,-	240,8	74,8	-
'Υδρεύσεως	18	18	-	67,6	-	-	-	67,6	-	-
'Εγγειοβελτιωτικά	9	9	-	558,5	-	534,-	-	24,5	-	-
Οικοδομικά	4	3	1	337,8	-	-	327,-	4,5	-	6,2
Διάφορα	9	8	1	145,7	-	-	24,4	22,4	-	98,9



Π Ι Ν Α Κ 5

κατανομής αριθμού και όλικης αξίας περατωθέντων τεχνικών έργων κατά χρόνον περατώσεως και γενικής κατηγορίας έργων.

'Αξία εις χιλιάδας δραχμών.

"Ετη και μήνες περατώσεως	'Αριθμός και όλική αξία περατωθέντων έργων											
	Σύνολον		'Οδοποιίας		'Υδρεύσεως		'Εγγειοβελτιωτ.		Οίκοδομικά		Διάφορα	
	"Εργα	'Αξία	"Εργα	'Αξία	"Εργα	'Αξία	"Εργα	'Αξία	"Εργα	'Αξία	"Εργα	'Αξία
1961:	4049	470501,2	1750	216947,1	632	52558,6	696	90405,9	485	44268,2	486	66321,4
1 ^ο ν Τρίμηνον	617	66461,1	275	35220,9	80	7355,4	110	11389,6	79	5890,9	73	6604,3
2 ^ο ν Τρίμηνον	906	92676,-	379	37608,1	151	15151,3	77	15742,-	85	7654,1	114	16520,5
'Ιούλιος	365	39083,-	186	17219,6	43	3059,8	61	13768,5	31	2604,9	44	2430,2
Αύγουστος	224	21608,-	92	7589,2	37	3644,5	50	6736,6	15	1333,2	30	2304,5
Σεπτέμβριος	308	31645,-	165	17869,5	43	3354,9	49	3890,9	28	2539,9	23	3989,8
'Οκτώβριος	389	49576,-	150	24623,4	52	3774,-	55	11108,3	72	5207,6	60	4862,7
Νοέμβριος	408	51620,6	168	14577,9	74	6745,9	67	5487,6	46	2685,3	53	22125,9
Δεκέμβριος	832	117831,5	335	62238,5	152	9472,8	127	22282,4	129	16352,3	89	7485,5
1962:												
'Ιανουάριος	534	39747,5	180	14513,2	134	7837,-	105	7062,5	67	7672,1	48	2662,7
Φεβρουάριος	257	39752,4	97	7654,9	43	1984,5	52	4233,-	29	8492,6	36	17387,4
Μάρτιος	260	28500,3	85	5090,8	46	4235,8	46	3880,2	48	6025,5	35	9268,-
'Απρίλιος	257	37874,4	74	17639,3	45	3483,9	63	6189,8	48	8554,-	27	2707,4
Μάιος	445	60116,-	180	11405,1	85	5935,7	77	30232,-	58	9358,4	45	3184,8
'Ιούνιος	354	49916,4	150	13218,-	63	5792,5	54	7806,3	44	13014,2	43	10085,4

Π Ι Ν Α Κ Η 6

κατανομής αριθμού και ολικής αξίας περατωθέντων τεχνικών έργων κατά γεωγραφικά διαμερίσματα και γενικής κατηγορίας έργων.

Αξία εις χιλιάδας δραχμών

Διαμερίσματα	Αριθμός και ολική αξία περατωθέντων έργων											
	Σύνολον		Οδοποιΐας		Υδρεύσεως		Εγγειοβελτιωτ.		Οικοδομικά		Διάφορα	
	Έργα	Αξία	Έργα	Αξία	Έργα	Αξία	Έργα	Αξία	Έργα	Αξία	Έργα	Αξία
1961:												
'Ιανουάριος-Ιούνιος	1523	159137,1	654	72829,-	231	22506,7	287	27131,6	164	13545,-	187	23124,8
1962:												
'Ιανουάριος-Ιούνιος	2107	255907,-	766	169521,3	416	29269,4	397	59403,8	294	53116,8	234	44595,7
Εκ τούτων:												
Περιφ. Πρωτευούσης	52	58721,4	8	5744,7	-	-	-	-	37	23012,1	7	29964,6
Α. Στερεά Ελλάδα και Εύβοια	147	17040,4	58	4577,9	22	1909,-	38	6940,7	7	2510,-	22	1102,8
Πελοπόννησος	465	30895,3	167	9004,5	71	6673,3	150	9472,7	27	1740,7	50	4004,1
'Ιόνιοι Νήσοι	204	11248,2	93	5560,1	57	3387,8	24	1058,-	7	305,7	23	936,6
'Ηπειρος	235	14556,4	108	6243,1	54	4345,-	27	1785,9	31	1692,5	15	489,9
Θεσσαλία	189	48384,9	57	9035,2	34	3351,2	35	28618,9	44	6072,3	19	1307,3
Μακεδονία	220	33588,4	52	12379,7	25	2923,7	46	4709,5	74	12632,1	23	943,4
Θράκη	183	15974,3	66	4756,8	66	2991,9	19	3692,8	10	1185,6	22	3347,2
Νήσοι Αιγαίου	91	4405,7	31	2495,1	29	961,2	9	366,3	6	74,2	16	508,9
Κρήτη	321	21092,-	126	9724,2	58	2726,3	49	2759,-	51	3891,6	37	1990,9

Π Ι Ν Α Κ Η

κατανομής αριθμού και όλικης αξίας περατωθέντων τεχνικών έργων κατά γεωγραφικά διαμερίσματα και γενικής κατηγορίας έργων.

'Αξία εις χιλιάδας δραχμών.

Διαμερίσματα	'Αριθμός και όλική αξία περατωθέντων έργων											
	Σύνολον		'Οδοποιΐας		'Υδρεύσεως		'Εγγειοβελτιωτ.		Οικοδομικά		Διάφορα	
	"Εργα	'Αξία	"Εργα	'Αξία	"Εργα	'Αξία	"Εργα	'Αξία	"Εργα	'Αξία	"Εργα	'Αξία
1961:												
'Ιούνιος	263	28762,-	118	12546,8	38	3092,4	43	3080,-	27	2992,8	37	7050,-
1962: 'Ιούνιος	354	49916,4	150	13218,-	63	5792,5	54	7806,3	44	13014,2	43	10085,4
'Εκ τούτων:												
Περιφ. Πρωτευούσης	9	18966,8	2	286,9	-	-	-	-	5	10869,4	2	7810,5
Α. Στερεά 'Ελλάς και Εύβοια	32	6829,5	12	1087,8	7	744,1	13	4997,6	-	-	-	-
Πελοπόννησος	83	5315,8	40	2163,1	16	1047,5	9	552,6	8	727,3	10	825,3
'Ιόνιοι Νήσοι	80	5457,3	43	3470,-	16	1214,1	13	490,9	-	-	8	282,3
"Ηπειρος	32	3063,2	15	931,-	6	1277,5	5	690,-	-	-	6	164,7
Θεσσαλία	8	1168,1	4	520,7	2	538,1	2	109,3	-	-	-	-
Μακεδονία	42	2866,6	2	850,3	5	559,2	6	327,3	22	1067,3	7	62,5
Θράκη	40	2649,5	23	1581,1	8	192,4	3	308,7	1	162,4	5	404,9
Νήσοι Αιγαίου	7	749,5	2	725,-	-	-	-	-	3	18,5	2	6,-
Κρήτη	21	2850,1	7	1602,1	3	219,6	3	329,9	5	169,3	3	529,2

Π Ι Ν Α Κ

κατανομής αριθμού και δολικής αξίας περατωθέντων τεχνικών έργων κατά χρόνον έναρξεως εκτελέσεως και γενικής κατηγορίας έργων.

'Αξία-εἰς χιλιάδας-δραχμῶν.

'Αριθμός και δολική αξία περατωθέντων έργων.

Χρόνος έναρξεως εκτελέσεως	'Αριθμός και δολική αξία περατωθέντων έργων.											
	Σύνολον		'Οδοποιΐας		'Υδρεύσεως		'Εγγειοβελτιωτ.		Οἰκοδομικά		Διάφορα	
	"Εργα	'Αξία	"Εργα	'Αξία	"Εργα	'Αξία	"Εργα	'Αξία	"Εργα	'Αξία	"Εργα	'Αξία
ΣΥΝΟΛΟΝ	2107	255907,-	766	69521,3	416	29269,4	397	58403,8	294	53116,8	234	44595,7
Μέχρι και τό 1958	16	41663,5	1	129,9	-	-	1	25110,4	12	16406,7	2	16,5
Κατά τό 1959	11	3023,4	-	-	-	-	1	145,8	8	621,2	2	2256,-
" " 1960	224	44392,1	52	11300,6	52	7344,-	43	3821,7	54	19287,1	23	2638,7
" " 1961	1419	131512,-	581	50899,5	287	18417,4	245	25835,3	154	14989,3	152	21370,8
" " 1962	437	35316,-	132	7191,3	77	3508,-	107	4490,6	66	1812,5	55	18313,6




Π Ι Ν Α Κ Ι Ο

κατανομής αριθμού και έλλικης αξίας περατωθέντων τεχνικῶν έργων κατά χρόνον έναρξεως έκτελέσεως και γενικής κατηγορίας έργων.

Αξία εις χιλιάδας δραχμῶν

Αριθμός και ὅλική αξία περατωθέντων έργων.

Χρόνος έναρξεως έκτελέσεως	Αριθμός και ὅλική αξία περατωθέντων έργων.											
	Σύνολον		Οδοποιίας		Υδρεύσεως		Εγγειοβελτιωτ.		Οικοδομικά		Διάφορα	
	Έργα	Αξία	Έργα	Αξία	Έργα	Αξία	Έργα	Αξία	Έργα	Αξία	Έργα	Αξία
ΣΥΝΟΛΟΝ	354	49916,4	150	13218,-	63	5792,5	54	7806,3	44	13014,2	43	10085,4
Μέχρι και τό 1958	1	9328,2	-	-	-	-	-	-	1	9328,2	-	-
Κατά τό 1959	2	35,1	-	-	-	-	-	-	2	35,1	-	-
" " 1960	29	4975,7	11	2639,7	7	1018,8	4	454,8	5	750,7	2	111,7
" " 1961	217	21598,4	109	7777,5	38	3854,-	34	6099,3	14	2442,7	22	1424,9
" " 1962	105	13979,-	30	2800,8	18	919,7	16	1252,2	22	457,5	19	8548,8



κατανομής εκτελεσθεισών εργασιών ή μερικωτέρων έργων ως συστατικών στοιχείων των περατωθέντων τεχνικών έργων, ως και αντιστοίχου αριθμού τεχνικών μονάδων ή αποτιμηθείσης αξίας αυτών κατ' είδος εργασίας ή μερικωτέρου έργου εν έκαστη γενική κατηγορία έργων καί κατά γεωγραφικά διαμερίσματα.

Μερικώτερα έργα ή εργασίαι κατά κατηγορίας έργων		Είδος μονάδος	Αριθμοί μερικωτέρων έργων ή εργασιών καί τεχνικαί μονάδες ή αποτιμηθείσα αξία αυτών													
			1961 Σύνολον						1962 Σύνολον						ΙΟΥΝΙΟΣ 1962	
			'Ιανουάριος - 'Ιούνιος		'Ιούνιος		'Ιανουάριος - 'Ιούνιος		'Ιούνιος		Περιφέρεια Πρωτ/σης		Λ. Στερεά ΕΛ- λας & Εύβοια			
1	2	3	4	5	6	7	8	9	10	11	12	13	14			
Α. ΕΡΓΑ ΕΚΦΡΑΖΟΜΕΝΑ ΕΙΣ ΤΕΧΝΙΚΑΣ Ή ΑΠΛΑΣ ΜΟΝΑΔΑΣ																
I. ΟΔΟΠΟΙΙΑΣ																
1.	Διανοίξεις	χιλ/τρα	231	534,8	37	68,8	323	708,-	69	167,4	1	0,4	9	16,-		
2.	Συμπληρωματικά διανοίξεις	"	114	253,1	21	35,5	127	325,6	16	59,3	2	0,7	1	21,7		
3.	'Επίτευξις βατότητας	"	144	920,2	25	227,1	165	524,3	49	148,2	-	-	2	13,-		
4.	'Αμμοχαλικοστρώσεις	"	179	1010,7	25	132,7	165	389,2	26	74,2	-	-	3	6,8		
5.	Σκυροστρώσεις	"	51	78,5	10	6,9	66	82,6	18	45,7	2	1,4	-	-		
6.	'Ασφαλτικά έργασίαι	"	55	230,1	16	25,4	45	68,1	8	13,7	5	3,1	1	0,6		
II. ΥΔΡΕΥΣΕΩΣ																
1.	'Αγωγοί δικτύου έξωτ. ύδραγ.	Μέτρα	78	120049,-	10	19787,-	115	134325,-	19	23619,-	-	-	1	365,-		
2.	'Αγωγοί δικτύου έσωτ. ύδραγ.	"	90	127538,-	13	9748,-	117	135663,-	15	16772,-	-	-	-	-		
3.	'Αντλητικαί εγκαταστάσεις	H.P.	22	552,-	1	7,-	23	707,-	3	63,-	-	-	-	-		
4.	Δεξαμεναί αποθηκ. ύδατος	M ³	55	5836,-	8	754,-	116	14953,-	17	1492,-	-	-	1	100,-		
5.	Κατασκευαί υδρομαστεύσεως καί υδροληψίας	Μονάδ.	80	247,-	9	26,-	113	172,-	16	23,-	-	-	1	2		
6.	Διυλιστήρια	"	2	2,-	-	-	1	1,-	-	-	-	-	-	-		
7.	'Υδρομετρηταί	"	5	806,-	-	-	2	116,-	1	115,-	-	-	-	-		
8.	Κοινόχρηστοι κρήναι	"	34	410,-	3	21,-	49	468,-	5	55,-	-	-	-	-		
9.	Κοινόχρηστοι ποτιστρ. κτην.	"	18	60,-	7	13,-	67	105,-	12	31,-	-	-	4	4		



Πελοπόννησος		Ίόνιοι Νήσοι		"Ηπειρος		Θεσσαλία		Μακεδονία		Θράκη		Νήσοι Αιγαίου		Κρήτη	
Εργα	Μονάδ.	Εργα	Μονάδ.	Εργα	Μονάδ.	Εργα	Μονάδ.	Εργα	Μονάδ.	Εργα	Μονάδ.	Εργα	Μονάδ.	Εργα	Μονάδ.
15	16	17	18	19	20	21	22	23	24	25	26	27	28	29	30
23	58,2	13	30,4	10	26,5	1	1,6	1	0,5	4	21,-	2	5,2	5	7,6
6	22,-	3	1,8	-	-	-	-	1	1,4	2	11,-	-	-	1	0,7
5	12,4	24	57,5	3	3,5	1	3,2	-	-	11	51,6	-	-	3	7,-
9	26,5	3	8,4	5	11,-	-	-	1	3,5	4	17,5	-	-	1	0,5
-	-	15	29,2	-	-	-	-	-	-	-	-	-	-	1	15,1
-	-	2	10,-	-	-	-	-	-	-	-	-	-	-	-	-
6	5080,-	5	5950,-	3	4300,-	2	3554,-	2	1570	-	-	-	-	-	-
5	6137,-	3	2320,-	2	2750,-	-	-	2	3783,-	1	657,-	-	-	2	1125,-
2	28,-	1	35,-	-	-	-	-	-	-	-	-	-	-	-	-
5	162,-	8	950,-	2	230,-	-	-	1	50,-	-	-	-	-	-	-
8	11,-	3	5,-	-	-	-	-	2	3,-	1	1	-	-	1	1
-	-	-	-	-	-	-	-	-	-	-	-	-	-	-	-
-	-	1	115,-	-	-	-	-	-	-	-	-	-	-	-	-
2	22	-	-	1	7	-	-	1	20	-	-	-	-	1	6,-
-	-	-	-	1	1	-	-	1	20	6	6	-	-	-	-



1	2	3	4	5	6	7	8	9	10	11	12	13	14	
III ΕΓΓΕΙΟΒΕΛΤΙΩΤΙΚΑ														
1. 'Αρδευτικά	Ζευτηρεται εδαφος εις χιλ. στρέματ	196	134,9	31	24,-	217	78,9	24	6,1	-	-	4	1,2	
2. 'Αντιπλημμυρικά		19	81,8	1	8,5	19	23,4	2	0,3	-	-	-	-	
3. 'Αποξηραντικά		2	15,9	-	-	4	19,2	2	18,2	-	-	-	1	17,9
4. 'Αποστραγγιστικά		10	26,3	2	1,1	14	6,4	-	-	-	-	-	-	-
5. Βελτιώσεις καλλ. γαιών		19	3,1	4	0,9	59	60,5	5	26,-	-	-	-	1	24,9
6. 'Αναδασώσεως		14	3,4	2	0,3	22	9,6	9	6,-	-	-	-	8	5,5
7. Λοιπά διάφορα των άνωτέρω		25	34,9	4	3,3	27	43,6	4	1,1	-	-	-	3	1,-
IV ΟΙΚΟΔΟΜΙΚΑ														
1. Κατασκευαί οικόδομων	M ³	65	34917,-	10	5992,-	105	111964,-	6	3503,-	-	-	-	-	
2. 'Επεκτάσεις οικόδομων (προσθήκαι δωμ. ή όρόφων)	"	3	3543,-	1	100,-	12	6638,-	2	2180,-	-	-	-	-	
B. ΕΡΓΑ ΕΚΦΡΑΖΟΜΕΝΑ ΜΟΝΟΝ ΕΙΣ ΑΕΙΑΝ														
I ΟΔΟΠΟΙΙΑΣ														
1. Τεχνικαί κατασκευαί		242	169 63,9	49	4487,9	246	18120,1	52	2594,8	-	-	3	588,-	
2. 'Απαλλοτριώσεις		-	-	-	-	1	10,-	-	-	-	-	-	-	-
II ΥΔΡΕΥΣΕΩΣ														
1. 'Επισκευαί & συντηρήσεις	Χιλιάδες Δρ	18	313,8	3	60,5	29	893,1	5	266,6	-	-	-	-	
III ΕΓΓΕΙΟΒΕΛΤΙΩΤΙΚΑ														
1. Συντηρήσεις προεκτελεσθ.		5	274,4	-	-	59	4896,6	24	2059,6	-	-	-	9	1055,2
IV ΟΙΚΟΔΟΜΙΚΑ														
1. Προσθήκαι (ούχι έπεκτάσεις καί βελτιώσεις)	Χιλιάδες Δρ	44	1993,7	10	255,6	88	15137,6	20	11071,9	2	10550,6	-	-	
2. Συντηρήσεις καί επισκευαί		50	1705,3	7	251,6	89	3867,1	16	450,9	3	318,8	-	-	
3. 'Αγοραί ή απαλλοτριώσεις οικόπέδων κ.λ.π. χώρων.		1	40,-	-	-	6	413,5	-	-	-	-	-	-	
V ΔΙΑΦΟΡΑ														
1. Συγκοινωνιων	Χιλιάδες Δρ	23	7258,2	5	5129,7	34	20351,9	6	8055,6	1	7730,-	-	-	
2. 'Εξυγιαντικά		76	4539,2	20	1172,5	104	5363,4	17	442,6	-	-	-	-	
3. Κοινοχρήστων χώρων		33	2125,8	5	504,-	33	2263,9	7	502,-	-	-	-	-	
4. 'Ιστορικά		13	1476,6	2	130,8	15	473,-	5	337,7	-	-	-	-	
5. Λοιπά διάφορα		42	7724,9	5	113,-	48	16143,5	8	747,5	1	80,5	-	-	



15	16	17	18	19	20	21	22	23	24	25	26	27	28	29	30
7	3,1	7	0,6'	3	0,4	-	-	-	-	-	-	-	-	3	0,8
-	-	1	0,1	1	0,2	-	-	1	0,3	-	-	-	-	-	-
-	-	-	-	-	-	-	-	-	-	-	-	-	-	-	-
-	-	-	-	-	-	1	1,-	3	0,1	-	-	-	-	-	-
-	-	-	-	1	0,1	-	-	1	0,5	-	-	-	-	-	-
2	1400,-	-	-	-	-	-	-	1	800,-	1	1000,-	-	-	2	303,-
-	-	-	-	-	-	-	-	2	2180,-	-	-	-	-	-	-
16	435,5	22	268,9	-	-	2	477,3	2	596,8	2	83,3	-	-	5	145,-
-	-	-	-	-	-	-	-	-	-	-	-	-	-	-	-
4	114,6	-	-	-	-	-	-	1	152,-	-	-	-	-	-	-
2	321,1	5	62,9	-	-	1	6,6	3	245,1	3	308,7	-	-	1	60,-
4	85,6	-	-	-	-	-	-	10	420,7	-	-	1	9,-	3	6,-
2	44,-	-	-	-	-	-	-	9	78,6	-	-	2	9,5	-	-
-	-	-	-	-	-	-	-	-	-	-	-	-	-	-	-
2	82,1	-	-	-	-	-	-	-	-	1	60,-	1	3,-	1	180,5
6	201,8	4	130,-	1	35,-	-	-	4	42,8	1	30,-	1	3,-	-	-
1	48,6	-	-	4	104,7	-	-	-	-	-	-	-	-	2	348,7
-	-	3	133,-	-	-	-	-	1	4,7	1	200,-	-	-	-	-
1	492,8	1	19,3	1	25,-	-	-	2	15,-	2	114,9	-	-	-	-



