



ΒΑΣΙΛΕΙΟΝ ΤΗΣ ΕΛΛΑΔΟΣ

ΕΘΝΙΚΗ ΣΤΑΤΙΣΤΙΚΗ ΥΠΗΡΕΣΙΑ ΤΗΣ ΕΛΛΑΔΟΣ

ΜΗΝΙΑΙΟΝ ΔΕΛΤΙΟΝ
ΣΤΑΤΙΣΤΙΚΗΣ ΕΚΤΕΛΟΥΜΕΝΩΝ ΔΗΜΟΣΙΩΝ ΕΡΓΩΝ

ΤΟΜΟΣ ΙΙ, Τεύχος 4

(Στοιχεία Ιανουαρίου—Απριλίου 1962 και 1961)



ΑΘΗΝΑΙ, Σεπτέμβριος 1962

Γ Ε Ν Ι Κ Α Ι Π Α Ρ Α Τ Η Ρ Η Σ Ε Ι Σ

1. 1. Είς τὰ στοιχεῖα τοῦ τεύχους τούτου δέν περιλαμβάνονται τὰ ἀφορῶντα τὰ ἔργα διὰ τὰς ἰδρυομένας ὑπὸ τοῦ Κράτους μεγάλας παραγωγικὰς μονάδας.
2. Τὰ στοιχεῖα τῶν ἔργων τοῦ ἔτους 1961 τῆς Περιφερείας Πρωτευούσης, ὡς καὶ τῆς λοιπῆς Στερεᾶς Ἑλλάδος καὶ Βύβοιας, δι' ὅτι ἀφοροῦν τὸν Νομόν Ἀττικῆς, δέν περιλαμβάνουν, εἰμὴ μόνον τὰ ἀφορῶντα τὰ ἔργα τὰ ἐκτελούμενα ἢ ἐποπτευόμενα ὑπὸ τῶν ὑπηρεσιῶν ἀρμοδιότητος Ὑπουργείου Ἑσωτερικῶν εἰς τὴν περιοχὴν τοῦ Νομοῦ τούτου, ἐνῶ ἀντιθέτως τὰ στοιχεῖα τοῦ ἔτους 1962 καλύπτουν τὸ σύνολον τῆς χώρας.
3. Αἱ ἀθροίσεις μερικῶν ποσῶν πιθανόν νά διαφέρουν ὀλίγον τῶν ἀναγραφομένων συνόλων, λόγῳ στρογγυλεύσεως τῶν δεκαδικῶν ἀριθμῶν.

Π Ι Ν Α Ε Π Ε Ρ Ι Ε Χ Ο Μ Ε Ν Ω Ν

<u>Πίναξ</u>	<u>Σελίς</u>
1. Κατανομῆς ἀριθμοῦ ἐκτελουμένων τεχνικῶν ἔργων καὶ ποσοῦ ἐνεργηθειῶν ἀντιστοίχων πληρωμῶν δαπανῶν κατὰ μῆνας καὶ κατηγορίας ἔργων, 1961 καὶ Ἰανουαρίου-Ἀπριλίου 1962	3
2. Κατανομῆς ἀριθμοῦ ἐκτελουμένων τεχνικῶν ἔργων καὶ ποσοῦ ἐνεργηθειῶν ἀντιστοίχων πληρωμῶν δαπανῶν κατὰ μῆνας καὶ κατηγορίας ἔργων καὶ κατὰ πηγὰς χρηματοδοτήσεως αὐτῶν, μ. Ἰανουαρίου-Ἀπριλίου 1961 καὶ 1962	4
3. Κατανομῆς ἀριθμοῦ ἐκτελουμένων τεχνικῶν ἔργων καὶ ποσοῦ ἐνεργηθειῶν ἀντιστοίχων πληρωμῶν δαπανῶν κατὰ γεωγραφικά διαμερίσματα καὶ κατηγορίας ἔργων, ὡς καὶ κατὰ πηγὰς χρηματοδοτήσεως αὐτῶν, μ. Ἀπριλίου 1962	6
4. Κατανομῆς ἀριθμοῦ ἐκτελουμένων τεχνικῶν ἔργων καὶ ποσοῦ ἐνεργηθειῶν ἀντιστοίχων πληρωμῶν δαπανῶν κατὰ γεωγραφικά διαμερίσματα, νομούς καὶ κατηγορίας ἔργων, ὡς καὶ κατὰ πηγὰς χρηματοδοτήσεως αὐτῶν, μ. Ἰανουαρίου - Ἀπριλίου 1962	9
5. Κατανομῆς ἀριθμοῦ καὶ ὀλικῆς ἀξίας περατωθέντων τεχνικῶν ἔργων κατὰ χρόνον περατώσεως καὶ γενικῆς κατηγορίας ἔργων, 1961 καὶ Ἰανουαρίου - Ἀπριλίου 1962	25

6. Κατανομής ἀριθμοῦ καί ὀλικῆς ἀξίας περατωθέντων τεχνικῶν ἔργων κατὰ γεωγραφικά διαμερίσματα καί γενικᾶς κατηγορίας ἔργων μ. Ἰανουαρίου - Ἀπριλίου 1961 καί 1962..... 26
7. Κατανομής ἀριθμοῦ καί ὀλικῆς ἀξίας περατωθέντων τεχνικῶν ἔργων κατὰ γεωγραφικά διαμερίσματα καί γενικᾶς κατηγορίας ἔργων, μ. Ἀπριλίου 1962..... 27
8. Κατανομής ἀριθμοῦ καί ὀλικῆς ἀξίας περατωθέντων τεχνικῶν ἔργων κατὰ χρόνον ἐνάρξεως ἐκτελέσεως καί γενικᾶς κατηγορίας ἔργων, μ. Ἰανουαρίου - Ἀπριλίου 1962..... 28
9. Κατανομής ἀριθμοῦ καί ὀλικῆς ἀξίας περατωθέντων τεχνικῶν ἔργων κατὰ χρόνον ἐνάρξεως ἐκτελέσεως καί γενικᾶς κατηγορίας ἔργων, μ. Ἀπριλίου 1962..... 29
10. Κατανομής ἐκτελεσθεισῶν ἐργασιῶν ἢ μερικωτέρων ἔργων ὡς συστατικῶν στοιχείων τῶν περατωθέντων τεχνικῶν ἔργων, ὡς καί ἀντιστοίχου ἀριθμοῦ τεχνικῶν μονάδων ἢ ἀποτιμηθείσης ἀξίας αὐτῶν κατ'εἶδος ἐργασίας ἢ μερικωτέρου ἔργου ἐν ἐκάστη γενικῇ κατηγορίᾳ ἔργα καί κατὰ γεωγραφικά διαμερίσματα, μ. Ἀπριλίου 1962 30



κατανομής αριθμού εκτελουμένων τεχνικών έργων και ποσού ενεργηθειών
 αντίστοιχων πληρωμών δαπανών κατά μήνας και κατά κατηγορίας έργων.

Άξια εις χιλιάδας δραχμών.

Έτη και μήνες	Αριθμός πληρωθέντων έργων και καταβληθέντα ποσά κατά κατηγορίας αυτών											
	Σύνολον		Οδοποιΐας		Υδρεύσεως		Εγγειοβελτιωτ.		Οικοδομικῆ		Διάφορα	
	Έργα	Άξια	Έργα	Άξια	Έργα	Άξια	Έργα	Άξια	Έργα	Άξια	Έργα	Άξια
1961:	39225	2313521,9	15880	862843,9	6695	188339,4	7405	771799,9	4024	266889,5	5221	223649,2
'Ιανουάριος	2005	71155,9	763	31341,8	348	6484,9	374	17005,5	280	9088,1	240	7235,6
Φεβρουάριος	1615	92692,3	687	35718,2	214	6914,8	265	27919,6	246	11153,5	203	10986,2
Μάρτιος	2123	147526,-	806	37020,6	303	13102,8	384	65469,8	356	19142,8	274	12790,-
'Απρίλιος	3157	233968,1	1232	70128,-	617	21406,7	625	106512,3	257	18724,9	426	17196,2
Μάϊος	2758	156596,2	1235	67219,-	422	10149,9	474	47679,-	243	16341,4	384	15206,9
'Ιούνιος	3099	206197,1	1369	78175,-	515	18902,-	547	67213,8	296	25786,1	372	16120,2
'Ιούλιος	3566	213086,7	1502	81523,8	589	16484,7	688	68521,8	334	28561,4	453	17995,-
Αύγουστος	3462	226730,-	1401	82884,7	586	18054,6	726	81929,7	259	24491,1	490	19369,5
Σεπτέμβριος	4068	234189,6	1713	95002,5	745	21034,6	777	75807,-	295	17311,9	538	25033,5
'Οκτώβριος	4176	249056,4	1686	103265,9	764	18542,6	760	72526,8	363	23690,3	603	31030,8
'Νοέμβριος	4070	200467,3	1550	83468,6	679	16419,7	843	56648,2	411	26148,5	587	17782,4
'Δεκέμβριος	5126	281856,-	1936	97095,7	913	20842,9	942	84566,6	684	46449,2	651	32901,0
1962:												
'Ιανουάριος	2898	149561,5	1086	56242,2	603	12422,6	489	35462,6	358	23505,8	362	21928,3
Φεβρουάριος	1405	167393,5	483	66999,7	174	6399,-	220	38107,5	287	34782,3	241	21104,9
Μάρτιος	2502	179474,8	837	54795,8	610	17150,-	411	34944,4	342	38471,3	302	34113,5
'Απρίλιος	3109	265620,-	1065	79710,9	635	19053,2	657	75991,3	382	48882,-	370	41982,6

Π Ι Ν Α Κ

κατανομής αριθμού έκτελουμένων τεχνικών έργων και ποσού ενεργηθεισών αντιστοίχων πληρωμών δαπανών κατά μήνας και κατηγορίας έργων και κατά πηγές χρηματοδοτήσεως αυτών.

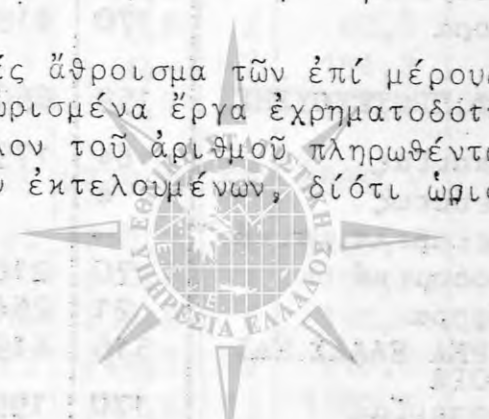
Ποσά εις χιλιάδας δραχμών

Μήνες και κατηγορία έργων	Αριθμός πληρωθέντων έργων	Ποσά	Αριθμός μηνιαίων πληρωμών έργων και καταβληθέντα ποσά κατά πηγές χρημ.σεως												
			Εν Κρατικού καταναλωτικού προϋπολογισμού		Εν Κρατικ. προϋπ/σμου επενδύσεων		Εν Νομαρχιακών Ταμείων		Εν Προγράμματος Μ.Κ.Ε.		Εν πόρων Δήμων και Κοινοτήτων		Εξ ετέρων πηγών		
			Α.Μ. Π.Ε	Ποσά	Α.Μ. Π.Ε	Ποσά	Α.Μ. Π.Ε	Ποσά	Α.Μ. Π.Ε	Ποσά	Α.Μ. Π.Ε	Ποσά	Α.Μ. Π.Ε	Ποσά	
1961:															
ΙΑΝΟΥΑΡΙΟΣ-ΑΠΡΙΛΙΟΣ	8900	545342,3	365	23946,4	350	295974,2	918	62129,9	4441	90821,4	1470	27226,6	917	45243,8	
Οδοποιίας	3488	174208,6	35	2168,5	284	58680,8	420	42951,4	1905	36807,6	642	14164,-	442	19436,3	
Υδρεύσεως	1482	47909,2	11	213,6	179	17276,1	26	2144,1	1007	18896,5	250	3867,8	101	5511,1	
Εγγειοβελτιωτικά	1648	216907,2	53	9498,6	465	178186,1	58	4778,5	938	20710,4	120	1492,8	93	2240,8	
Οικοδομικά	1139	58109,3	224	7445,5	225	20876,1	379	10974,1	138	6486,7	156	2920,7	104	9406,2	
Διάφορα	1143	48208,-	42	4620,2	197	20955,1	35	1281,8	453	7920,2	302	4781,3	177	8649,4	
1961. ΑΠΡΙΛΙΟΣ	3157	233968,1	70	4492,3	511	144556,9	212	20617,3	1732	39834,9	562	10507,3	306	13959,4	
Οδοποιίας	1232	70128,-	9	644,4	116	28280,3	111	14062,7	710	15001,7	235	5106,6	147	7032,3	
Υδρεύσεως	617	21406,7	6	56,5	73	7475,4	10	309,9	426	9725,3	120	1904,6	42	1435,-	
Εγγειοβελτιωτικά	625	106512,3	24	1527,7	180	92826,5	16	2416,-	363	8389,4	44	477,2	36	875,5	
Οικοδομικά	257	18724,9	28	1889,7	63	7579,6	67	2508,6	37	2787,8	48	950,8	30	3008,4	
Διάφορα	426	17196,2	3	374,-	79	8395,1	8	820,1	196	3930,7	115	2068,1	51	1608,2	



1	2	3	4	5	6	7	8	9	10	11	12	13	14	15
1962: ΙΑΝΟΥΑΡΙΟΣ-ΑΠΡΙΛΙΟΣ	9914	762049,8	327	20103,-	1582	398020,3	1000	70423,9	4973	89274,9	1678	30009,4	885	154218,3
Οδοποιΐας	3471	257748,6	35	3977,9	319	120592,3	475	48380,3	1887	29139,-	647	11501,4	303	44157,7
Υδρεύσεως	2022	55024,7	15	181,1	220	11477,9	79	1812,3	1377	30298,1	381	7709,5	72	3545,8
Εγγειοβελτιωτικά	1777	184505,8	28	2880,4	457	155619,1	57	3533,8	1099	18285,1	153	2363,7	82	1823,7
Οίκοδομικά	1369	145641,5	182	10572,6	348	71669,8	350	14652,3	93	3308,4	233	3900,5	215	41537,8
Διάφορα	1275	119129,3	67	2491,-	238	38661,2	39	2045,1	517	8244,3	264	4534,4	213	63153,3
1962: ΑΠΡΙΛΙΟΣ	3109	265620,-	77	6295,9	483	142670,7	240	20020,1	1758	31917,3	460	8741,1	271	55974,9
Οδοποιΐας	1065	79710,9	7	1478,8	99	38109,5	105	12983,2	621	10169,-	182	3642,4	105	13328,-
Υδρεύσεως	635	19053,2	5	72,8	64	4169,5	14	773,-	493	10407,3	91	2168,9	22	1461,7
Εγγειοβελτιωτικά	657	75991,3	12	621,4	165	65252,6	9	1411,-	441	7681,2	53	583,-	26	442,2
Οίκοδομικά	382	48882,-	43	3392,-	96	23233,5	103	4028,-	37	1418,1	58	1250,3	52	15559,8
Διάφορα	370	41982,6	10	731,-	59	11905,6	9	824,8	166	2241,6	76	1096,5	66	25183,1

Σημείωσις: Τό σύνολον τῶν ἔργων ἐνίσποτε δέν ἀποτελεῖ τό ἀκριβές ἄθροισμα τῶν ἐπί μέρους ἔργων κατά πηγᾶς χρηματοδοτήσεως, τοῦτο δέ διότι ὠρισμένα ἔργα ἐχρηματοδοτήθησαν ἐκ πλειόνων τῆς μιᾶς πηγῶν. Ἐπίσης τό σύνολον τοῦ ἀριθμοῦ πληρωθέντων ἔργων τῆς στήλης (2) δέν ἐμφανίζει τόν ἀριθμόν τῶν ἐκτελουμένων, διότι ὠρισμένα ἔργα ἐπληρώθησαν κατά δύο ἢ πλείονας μῆνας.-



Π Ι Ν Α Κ 3

Κατανομή αριθμού εκτελουμένων τεχνικών έργων και ποσού ενεργήθεισών αντιστοίχων πληρωμών δαπανών κατά γεωγραφικά διαμερίσματα και κατηγορίας έργων ως και κατά πηγές χρηματοδότησεως αὐτῶν.

Ποσά εἰς χιλιάδας δραχμῶν

Διαμερίσματα καὶ κατηγορίαι ἔργων	'Αριθμός πληρωθέντων ἔργων καὶ καταβληθέντα ποσά κατὰ πηγὰς χρηματοδότησεως αὐτῶν													
	Σύνολον		'Εκ κρατικοῦ κατανάλω- του Προϋπο- λογισμοῦ		'Εκ κρατικοῦ προϋπολογι- σμοῦ ἐπενδύ- σεων		Εκ Νομαρχια- κῶν ταμείων		'Εκ προγράμ- ματος Μ.Κ.Ε		Εκ πόρων Δήμων καὶ Κοινοτήτων		Εξ ἑτέρων πηγῶν	
	'Εργ	Ποσά	Α.Μ. Π.Ε	Ποσά	Α.Μ. Π.Ε	Ποσά	Α.Μ. Π.Ε	Ποσά	Α.Μ. Π.Ε	Ποσά	Α.Μ. Π.Ε	Ποσά	Α.Μ. Π.Ε	Ποσά
ΣΥΝΟΛΟΝ ΕΛΛΑΔΟΣ	3109	265620,-	77	6295,9	483	142670,7	240	20020,1	1758	31917,3	460	8741,1	271	55974,9
'Οδοποιΐας	1065	79710,9	7	1478,8	99	38109,5	105	12983,2	621	10169,-	182	3642,4	105	13328,-
'Υδρεύσεως	635	19053,2	5	72,8	64	4169,5	14	773,-	493	10407,3	91	2168,9	22	1461,7
'Εγγειοβελτιωτικά	657	75991,3	12	621,4	165	65252,6	9	1411,-	441	7681,2	53	583,-	26	442,2
Οἰκοδομικά	382	48882,-	43	3392,-	96	23233,5	103	4028,-	37	1418,3	58	1250,3	52	15559,8
Διάφορα	370	41982,6	10	731,-	59	11905,6	9	824,8	166	2241,6	76	1096,5	66	25183,1
ΠΕΡΙΦ. ΠΡΩΤΕΥΟΥΣΗΣ	159	65074,2	18	2017,8	29	20380,7	-	-	-	-	50	980,-	69	41695,8
'Οδοποιΐας	64	17940,2	-	-	5	10402,-	-	-	-	-	27	793,4	34	6744,8
'Υδρεύσεως	4	20,7	-	-	-	-	-	-	-	-	4	20,7	-	-
'Εγγειοβελτιωτικά	-	-	-	-	-	-	-	-	-	-	-	-	-	-
Οἰκοδομικά	70	21637,4	18	2017,8	20	6283,7	-	-	-	-	11	97,7	25	13238,3
Διάφορα	21	25475,9	-	-	4	3695,-	-	-	-	-	8	68,2	10	21712,8
Α. ΣΤΕΡΕΑ ΕΛΛΑΣ ΚΑΙ ΕΥΒΟΙΑ	515	41905,-	8	1127,1	96	28208,5	41	5261,2	317	5460,3	78	1085,2	23	762,7
'Οδοποιΐας	170	19524,1	2	519,5	30	12267,8	29	4997,5	90	1436,7	25	253,3	2	49,3
'Υδρεύσεως	110	2980,9	-	-	4	98,1	-	-	94	2385,-	21	424,5	3	73,3
'Εγγειοβελτιωτικά	143	13898,5	-	-	35	12391,2	1	0,7	1107	1286,9	20	186,6	6	33,-
Οἰκοδομικά	44	3771,5	5	275,8	19	3004,8	9	190,9	3	55,-	6	163,2	2	81,8
Διάφορα	48	1730,-	1	331,8	8	446,5	2	72,1	23	296,6	6	57,6	10	525,3

1	2	3	4	5	6	7	8	9	10	11	12	13	14	15
<u>ΠΕΛΟΠΟΝΝΗΣΟΣ</u>	590	20186,7	18	1059,7	71	8838,8	28	1961,6	379	5416,1	74	1441,1	40	1468,5
'Οδοποιΐας	211	5775,-	1	466,1	4	1444,3	5	726,5	168	2175,6	28	638,2	10	324,2
'Υδρεύσεως	146	3817,2	5	72,8	27	1500,2	3	354,9	95	1554,9	18	219,1	3	115,3
'Εγγειοβελτιωτικά	121	5502,7	3	62,8	26	3860,1	1	48,6	82	1325,9	7	79,7	8	125,6
Οικόδομικά	54	3075,8	7	445,9	11	1250,4	19	831,6	11	185,9	3	14,4	4	347,6
Διάφορα	58	2016,-	2	12,1	3	783,7	-	-	23	174,7	18	489,7	15	655,8
<u>ΙΟΝΙΟΙ ΝΗΣΟΙ</u>	181	4100,2	1	97,-	9	1059,1	15	385,8	142	1937,7	1	5,5	14	615,2
'Οδοποιΐας	69	1375,3	-	-	-	-	8	323,3	55	771,3	-	-	6	280,7
'Υδρεύσεως	57	1257,-	-	-	4	654,1	5	39,6	44	456,8	1	5,5	4	101,1
'Εγγειοβελτιωτικά	20	778,7	-	-	4	397,4	-	-	16	381,3	-	-	-	-
Οικόδομικά	4	303,4	1	97,-	-	-	2	22,9	-	-	-	-	1	183,5
Διάφορα	31	385,9	-	-	1	7,6	-	-	27	328,3	-	-	3	50,-
<u>ΘΕΣΣΑΛΙΑ</u>	176	7170,9	2	123,6	20	2716,2	18	813,3	69	1657,3	76	848,1	33	1012,5
'Οδοποιΐας	81	2308,4	1	103,-	6	738,2	3	130,4	25	611,3	49	455,4	21	270,1
'Υδρεύσεως	27	1073,6	-	-	-	-	1	185,-	21	646,3	10	242,2	-	-
'Εγγειοβελτιωτικά	29	1000,9	-	-	6	506,2	-	-	21	356,1	10	77,8	2	60,8
Οικόδομικά	22	656,1	-	-	-	-	14	497,9	-	-	1	4,-	7	154,2
Διάφορα	17	2131,9	1	20,6	8	1471,8	-	-	2	43,5	6	68,7	3	527,4
<u>ΜΑΚΕΔΟΝΙΑ</u>	724	91370,-	19	1307,4	125	62273,7	69	7223,3	347	9379,4	129	2299,9	59	8886,3
'Οδοποιΐας	203	18549,-	1	65,6	14	5505,4	36	4593,5	96	2130,8	40	1018,7	24	5235,-
'Υδρεύσεως	154	6556,4	-	-	20	1705,5	4	172,6	101	3082,5	23	440,8	11	1155,1
'Εγγειοβελτιωτικά	180	48069,5	6	488,7	48	42760,5	6	1343,4	105	3041,9	15	238,2	6	197,-
Οικόδομικά	91	12533,6	7	410,6	28	9977,6	19	796,4	8	187,5	25	244,7	5	916,8
Διάφορα	96	5661,5	5	342,4	15	2324,7	4	317,5	37	936,8	26	357,6	13	1382,5

1	2	3	4	5	6	7	8	9	10	11	12	13	14	15
<u>ΗΠΕΙΡΟΣ</u>	124	10983,1	4	84,3	55	9169,6	26	1076,1	26	543,-	9	69,-	6	41,-
'Οδοποιΐας	17	4324,7	-	-	5	3714,-	3	382,1	6	186,4	3	42,1	-	-
'Υδρεύσεως	11	270,9	-	-	-	-	-	-	10	267,9	2	3,-	-	-
'Εγγειοβελτιωτικά	46	3125,9	2	42,-	36	3032,7	-	-	5	46,3	-	-	3	5,-
Οικοδομικά	31	2922,-	2	42,3	4	2173,9	23	694,-	-	-	1	10,8	1	1,1
Διάφορα	19	339,6	-	-	10	249,-	-	-	5	42,5	3	13,2	2	35,-
<u>ΚΡΗΤΗ</u>	358	9669,8	4	401,7	22	2522,1	17	1452,3	303	2823,2	26	1807,8	12	662,8
'Οδοποιΐας	136	2756,-	1	279,6	3	218,7	9	498,1	114	974,2	4	381,3	7	404,1
'Υδρεύσεως	81	1772,-	-	-	4	68,5	-	-	91	976,-	7	727,5	-	-
'Εγγειοβελτιωτικά	82	1412,9	-	-	2	357,8	1	18,3	79	736,1	1	0,7	-	-
Οικοδομικά	31	1847,3	2	98,-	11	402,-	4	500,6	4	62,9	8	686,-	2	97,7
Διάφορα	28	2181,5	1	24,1	2	1475,-	3	435,3	15	73,9	6	12,3	3	161,-
<u>ΝΗΣΟΙ ΑΙΓΑΙΟΥ</u>	202	7083,6	-	-	42	2112,-	20	1233,8	132	3463,7	-	-	9	274,1
'Οδοποιΐας	86	2771,3	-	-	24	501,6	8	777,2	54	1472,6	-	-	1	20,-
'Υδρεύσεως	25	780,2	-	-	5	143,-	-	-	20	637,2	-	-	-	-
'Εγγειοβελτιωτικά	26	503,3	-	-	5	81,-	-	-	20	401,5	-	-	1	20,8
Οικοδομικά	24	1360,3	-	-	2	95,7	12	456,6	10	808,-	-	-	-	-
Διάφορα	41	1668,4	-	-	6	1290,8	-	-	28	144,4	-	-	7	233,3
<u>ΘΡΑΚΗ</u>	80	8076,4	3	77,4	14	5390,2	6	612,6	43	1235,8	17	204,5	6	555,9
'Οδοποιΐας	28	4387,-	1	45,-	8	3317,5	4	554,6	13	409,9	6	60,-	-	-
'Υδρεύσεως	20	524,2	-	-	-	-	1	21,-	17	400,6	5	85,6	1	17,-
'Εγγειοβελτιωτικά	10	1998,9	1	27,9	3	1865,7	-	-	6	105,3	-	-	-	-
Οικοδομικά	11	774,5	1	4,5	1	45,5	1	37,-	1	119,-	3	29,6	5	538,9
Διάφορα	11	391,8	-	-	2	161,5	-	-	6	201,-	3	29,2	-	-

Σημείωσις: Το σύνολον τῶν ἔργων τῆς στήλης (2) δέν ἀποτελεῖ τό ἀκριβές ἄθροισμα τῶν ἐπί μέρους ἔργων κατὰ πηγὰς χρηματοδοτήσεως, τοῦτο δέ διότι ὠρισμένα ἔργα ἐχρηματοδοτήθησαν ἐκ πλειόνων τῆς μίας πηγῶν.

Π Ι Ν Α Κ 4

Κατανόμης ἀριθμοῦ ἐκτελουμένων τεχνικῶν ἔργων καὶ ποσοῦ ἐνεργηθεισῶν ἀντιστοίχων πληρωμῶν δαπανῶν κατὰ γεωγραφικά διαμερίσματα, νομούς καὶ κατηγορίας ἔργων, ὡς καὶ κατὰ πηγὰς χρηματοδοτήσεως αὐτῶν.


Ποσὰ εἰς χιλιάδας δραχμῶν

Διαμερίσματα Νομοὶ καὶ κατηγορίαι ἔργων	Ἀριθμὸς ἐκτελουμένων & πληρωθέντων ἔργων	Σύνολον ποσῶν	Ἀριθμὸς μηνιαίων πληρωμῶν ἔργων καὶ καταβληθέντα ποσὰ κατὰ πηγὰς χρηματοδοτήσεως											
			Ἐκ Κρατικοῦ καταναλωτικοῦ προϋπο/σμοῦ		Ἐκ Κρατικοῦ προϋπο/σμοῦ Ἐπενδύσεων		Ἐκ Νομαρχιακῶν Ταμείων		Ἐκ Προγράμματος Μ.Κ.Ε.		Ἐκ πόρων Δήμων & Κοινονοτήτων		Ἐξ ἑτέρων πηγῶν	
			Α.Μ. Π.Ε.	Ποσά	Α.Μ. Π.Ε.	Ποσά	Α.Μ. Π.Ε.	Ποσά	Α.Μ. Π.Ε.	Ποσά	Α.Μ. Π.Ε.	Ποσά	Α.Μ. Π.Ε.	Ποσά
1	2	3	4	5	6	7	8	9	10	11	12	13	14	15
ΣΥΝΟΛΟΝ ΕΛΛΑΔΟΣ	5491	762049,8	327	20103,-	1582	398020,3	1000	70423,9	4973	89274,9	1678	30009,4	885	154218,3
Ὀδοποιΐας	1951	257748,6	35	3977,9	319	120592,3	475	48380,3	1887	29139,-	647	11501,4	303	44157,7
Υδρεύσεως	1071	55024,7	15	181,1	220	11477,9	79	1812,3	1377	30298,1	381	7709,5	72	3545,8
Ἐγγειοβελτιωτικά	925	184505,8	28	2880,4	457	155619,1	57	3533,8	1099	18285,1	153	2363,7	82	1823,7
Οἰκοδομικά	769	145641,5	182	10572,6	348	71669,8	350	14652,3	93	3308,4	233	3900,5	215	41537,8
Διάφορα	775	119129,3	67	2491,-	238	38661,2	39	2045,1	517	8244,3	264	4534,4	213	63153,3
ΠΕΡΙΦ. ΠΡΩΤ/ΣΗΣ	346	177118,4	95	6740,2	124	44337,9	10	2221,5	-	-	184	3247,9	264	120570,9
Ὀδοποιΐας	119	44551,2	2	80,-	5	10402,-	5	2053,5	-	-	111	2286,1	109	29729,6
Υδρεύσεως	6	27,2	-	-	-	-	-	-	-	-	7	27,2	-	-
Ἐγγειοβελτιωτικά	1	4,1	-	-	-	-	-	-	-	-	1	4,1	-	-
Οἰκοδομικά	171	67574,6	91	6596,1	104	23837,2	5	168,-	-	-	33	505,6	116	36467,7
Διάφορα	49	64961,3	2	64,1	15	10098,7	-	-	-	-	32	424,9	39	54373,5
Α.ΣΤΕΡ.ΕΛΛΑΣ& ΕΥΒΟΙΑ	748	148219,6	26	2898,3	368	92382,-	166	19557,7	888	20512,7	471	9508,5	87	3360,3
Ὀδοποιΐας	269	73976,9	9	1814,3	86	45588,8	100	17923,8	313	6432,9	144	1859,8	7	357,2
Υδρεύσεως	172	14396,6	-	-	79	2136,6	11	166,3	289	8245,-	156	3701,4	13	147,3
Ἐγγειοβελτιωτικά	132	42302,3	1	5,5	107	37005,1	3	16,1	227	4105,5	53	1118,1	13	52,-
Οἰκοδομικά	99	10132,2	14	717,9	48	5942,5	48	1361,2	13	331,1	64	1286,7	14	492,8
Διάφορα	76	7411,7	2	360,6	48	1709,-	4	90,3	46	1398,2	54	1542,5	40	2311,-

1	2	3	4	5	6	7	8	9	10	11	12	13	14	15
<u>ΑΙΤΩΛΙΑΣ & ΑΚΑΡΝΑΝΙΑΣ</u>	219	56982,1	2	379,7	159	39874,8	32	2875,7	245	6100,1	347	7346,3	10	405,6
'Οδοποιΐας	81	7688,1	1	47,9	20	582,-	22	2729,7	130	3012,6	104	1297,9	1	18,-
'Υδρεύσεως	65	7519,1	-	-	79	2136,6	8	82,3	70	2071,5	130	3228,7	-	-
'Εγγειοβελτιωτικά	39	38050,4	-	-	43	36259,8	-	-	40	917,1	32	873,6	-	-
Οικοδομικά	14	1388,6	-	-	7	641,9	2	63,7	3	22,5	44	601,5	2	59,-
Διάφορα	20	2335,9	1	331,8	10	254,5	-	-	2	76,4	37	1344,6	7	328,6
<u>ΑΤΤΙΚΗΣ ('Υπόλοιπον)</u>	73	62183,8	1	26,6	49	46756,1	31	10696,-	50	2365,2	36	714,8	24	1625,1
'Οδοποιΐας	29	53851,2	-	-	22	42579,8	26	10582,8	14	418,7	16	269,9	-	-
'Υδρεύσεως	20	1972,7	-	-	-	-	-	-	31	1798,8	2	43,9	10	130,-
'Εγγειοβελτιωτικά	4	342,4	-	-	3	180,9	-	-	2	100,-	3	55,-	2	6,4
Οικοδομικά	12	3833,3	1	26,6	18	3299,1	5	113,2	3	47,8	9	229,7	4	116,9
Διάφορα	8	2184,3	-	-	6	696,2	-	-	-	-	6	116,3	8	1371,7
<u>ΒΟΙΩΤΙΑΣ</u>	61	4052,2	-	-	-	-	25	1005,9	50	2896,3	1	100,-	1	50,-
'Οδοποιΐας	31	1538,3	-	-	-	-	11	605,9	27	932,4	-	-	-	-
'Υδρεύσεως	12	576,2	-	-	-	-	-	-	14	576,2	-	-	-	-
'Εγγειοβελτιωτικά	6	597,7	-	-	-	-	-	-	7	597,7	-	-	-	-
Οικοδομικά	9	459,7	-	-	-	-	10	309,7	-	-	1	100,-	1	50,-
Διάφορα	3	880,3	-	-	-	-	4	90,3	2	790,-	-	-	-	-
<u>ΕΥΒΟΙΑΣ</u>	108	7908,9	11	937,5	28	3328,9	20	973,7	125	2008,1	40	407,6	9	253,-
'Οδοποιΐας	36	3038,6	3	370,-	5	1327,4	15	839,3	33	396,-	11	105,9	-	-
'Υδρεύσεως	23	973,-	-	-	-	-	3	84,-	42	718,9	13	154,6	2	15,5
'Εγγειοβελτιωτικά	19	829,2	-	-	-	-	-	-	38	663,5	15	144,7	4	21,-
Οικοδομικά	21	2694,5	8	567,5	23	2001,5	2	50,5	-	-	-	-	1	75,-
Διάφορα	9	373,6	-	-	-	-	-	-	12	229,7	1	2400	2	141,5


1	2	3	4	5	6	7	8	9	10	11	12	13	14	15
ΕΥΡΥΤΑΝΙΑΣ	40	2880,-	-	-	22	239,8	1	40,-	204	1998,7	-	-	8	601,4
'Οδοποιΐας	13	1200,8	-	-	17	177,6	-	-	49	775,3	-	-	2	250,-
'Υδρεύσεως	7	324,8	-	-	-	-	-	-	45	324,8	-	-	-	-
'Εγγειοβελτιωτικά	11	803,-	-	-	3	48,2	-	-	87	739,6	-	-	3	15,1
Οικόδομικά	2	48,-	-	-	-	-	1	40,-	-	-	-	-	1	8,-
Διάφορα	7	503,4	-	-	2	16,-	-	-	23	159,1	-	-	2	328,3
ΦΘΙΩΤΙΔΟΣ	142	9165,2	-	-	63	1162,9	30	2387,4	149	4318,2	42	923,-	22	373,8
'Οδοποιΐας	36	2735,2	-	-	2	36,1	15	1849,8	35	589,9	9	170,2	4	89,2
'Υδρεύσεως	32	2795,2	-	-	-	-	-	-	66	2519,3	11	274,2	1	1,8
'Εγγειοβελτιωτικά	26	1260,4	-	-	38	396,9	-	-	35	809,1	3	44,8	4	9,5
Οικόδομικά	27	1337,6	-	-	-	-	15	537,5	7	260,8	10	355,5	5	183,8
Διάφορα	21	1036,8	-	-	23	729,9	-	-	6	139,1	9	78,3	8	89,4
ΦΩΚΙΔΟΣ	105	5047,2	12	1554,5	47	1019,4	27	1579,-	65	826,1	5	116,8	13	51,4
'Οδοποιΐας	43	3924,5	5	1396,4	20	887,9	11	1316,2	25	308,1	4	15,9	-	-
'Υδρεύσεως	13	235,5	-	-	-	-	-	-	21	235,5	-	-	-	-
'Εγγειοβελτιωτικά	27	419,3	1	5,5	20	119,2	3	16,1	18	278,5	-	-	-	-
Οικόδομικά	14	370,4	5	123,8	-	-	13	246,6	-	-	-	-	-	-
Διάφορα	8	97,4	1	28,8	7	12,3	-	-	1	4,-	1	0,9	13	51,4
ΠΕΛΟΠΟΝΝΗΣΟΣ	926	53920,-	72	3441,4	176	24737,2	100	6423,2	901	12722,1	223	3503,4	105	3092,7
'Οδοποιΐας	319	16069,2	5	966,8	16	4594,5	33	3581,6	378	4570,5	90	1927,9	23	427,8
'Υδρεύσεως	202	9469,8	14	166,3	56	3869,1	10	591,5	205	3857,9	58	609,9	7	375,1
'Εγγειοβελτιωτικά	235	15129,2	5	197,3	66	10691,8	7	468,3	232	3176,5	22	219,4	25	375,8
Οικόδομικά	63	6995,9	20	1283,6	29	2945,6	50	1781,8	20	363,4	11	120,4	10	501,1
Διάφορα	107	6255,9	28	827,4	9	2636,1	-	-	66	753,7	42	625,7	40	1412,9

1	2	3	4	5	6	7	8	9	10	11	12	13	14	15
<u>ΑΡΓΟΛΙΔΟΣ</u>	43	2480,5	2	93,1	5	294,2	13	989,5	62	729,5	25	259,8	4	114,3
'Οδοποιΐας	23	1524,2	-	-	2	200,-	7	826,-	31	363,2	14	127,8	1	7,3
'Υδρεύσεως	8	391,7	-	-	-	-	-	-	20	252,4	4	75,6	1	63,7
'Εγγειοβελτιωτικά	5	37,6	-	-	-	-	-	-	7	33,6	1	3,9	-	-
Οικόδομικά	3	361,9	2	93,1	3	94,2	6	163,6	-	-	1	4,4	1	6,6
Διάφορα	4	165,2	-	-	-	-	-	-	4	80,3	5	48,1	1	36,8
<u>ΑΡΚΑΔΙΑΣ</u>	117	5067,2	11	370,-	7	1556,3	19	1376,1	131	1472,1	15	245,7	7	47,-
'Οδοποιΐας	52	3000,9	-	-	4	1515,-	5	520,-	73	850,-	5	71,5	6	44,4
'Υδρεύσεως	21	811,9	-	-	3	41,3	8	501,5	20	190,7	4	78,4	-	-
'Εγγειοβελτιωτικά	16	316,1	-	-	-	-	2	56,6	23	255,3	1	4,2	-	-
Οικόδομικά	2	298,-	-	-	-	-	4	298,-	-	-	-	-	-	-
Διάφορα	26	640,3	11	370,-	-	-	-	-	15	176,-	5	91,7	1	2,6
<u>ΑΧΑΪΑΣ</u>	103	9569,5	7	940,-	24	4158,1	7	501,7	79	1278,7	34	1148,7	28	1542,3
'Οδοποιΐας	27	2486,2	4	866,8	3	130,7	-	-	21	297,8	15	1030,4	5	160,5
'Υδρεύσεως	20	427,4	-	-	2	53,7	2	90,-	20	192,-	7	40,-	2	51,6
'Εγγειοβελτιωτικά	42	2372,3	2	61,5	9	884,4	5	411,7	35	770,5	1	7,-	7	237,2
Οικόδομικά	2	902,7	1	11,7	3	891,-	-	-	-	-	-	-	-	-
Διάφορα	12	3381,-	-	-	7	2198,4	-	-	3	18,4	11	71,2	14	1092,9
<u>ΗΛΕΪΑΣ</u>	67	5399,9	8	970,-	4	2250,-	5	1000,-	58	990,3	22	129,-	2	60,7
'Οδοποιΐας	36	3409,9	-	-	2	1850,-	5	1000,-	32	497,-	12	62,9	-	-
'Υδρεύσεως	12	133,7	-	-	-	-	-	-	11	104,-	5	29,7	-	-
'Εγγειοβελτιωτικά	12	662,3	-	-	2	400,-	-	-	11	257,3	3	5,-	-	-
Οικόδομικά	6	1091,2	8	970,-	-	-	-	-	2	89,8	2	31,4	-	-
Διάφορα	1	102,8	-	-	-	-	-	-	2	42,1	-	-	2	60,7



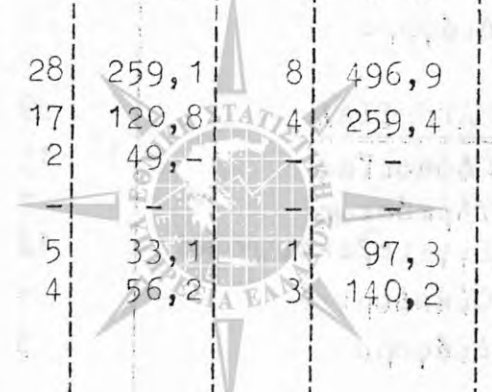
1	2	3	4	5	6	7	8	9	10	11	12	13	14	15
ΚΟΡΙΝΘΟΣ	58	9712,6	2	117,4	9	6202,6	5	220,-	44	2061,8	28	520,4	26	590,4
'Οδοποιίας	1	100,-	-	-	-	-	-	-	-	-	-	-	1	100,-
'Υδρεύσεως	26	2056,-	-	-	-	-	-	-	29	1574,1	20	222,1	4	259,7
'Εγγειοβελτιωτικά	17	6453,7	-	-	4	5826,6	-	-	14	437,6	6	103,-	15	86,5
'Οικοδομικά	10	927,4	2	117,4	5	376,-	5	220,-	1	50,-	1	50,-	1	114,-
Διάφορα	4	175,5	-	-	-	-	-	-	-	-	1	145,3	5	30,2
ΛΑΚΩΝΙΑΣ	175	6030,8	1	100,-	33	3049,6	9	203,5	269	2439,8	18	237,9	-	-
'Οδοποιίας	51	1251,4	1	100,-	4	320,8	8	183,6	80	625,7	5	21,2	-	-
'Υδρεύσεως	19	597,8	-	-	10	366,1	-	-	33	231,2	1	0,4	-	-
'Εγγειοβελτιωτικά	84	2846,-	-	-	13	1661,8	-	-	111	1103,3	7	80,9	-	-
'Οικοδομικά	4	731,6	-	-	5	472,1	1	19,9	17	223,6	2	16,-	-	-
Διάφορα	17	604,1	-	-	1	228,7	-	-	28	256,-	3	119,4	-	-
ΜΕΣΣΗΝΙΑΣ	363	15659,5	41	850,9	94	7226,4	42	2132,3	258	3750,-	81	961,8	38	738,-
'Οδοποιίας	129	4296,7	-	-	1	577,-	8	1052,-	141	1936,9	39	614,2	10	115,6
'Υδρεύσεως	96	5051,3	14	166,3	41	3408,-	-	-	72	1313,4	17	163,6	-	-
'Εγγειοβελτιωτικά	59	2441,3	3	138,8	38	1919,1	-	-	31	318,9	3	15,4	3	52,1
'Οικοδομικά	36	2683,1	7	91,4	13	1112,3	34	1080,3	-	-	5	18,5	8	380,5
Διάφορα	43	1187,1	17	457,4	1	209,-	-	-	14	180,8	17	150,1	17	189,7
ΙΟΝΙΟΙ ΝΗΣΟΙ	426	12913,9	11	319,2	38	4283,8	48	1792,8	477	4954,3	4	26,1	41	1537,9
'Οδοποιίας	163	4430,2	4	81,6	3	491,3	29	1383,3	178	1882,1	-	-	13	591,9
'Υδρεύσεως	124	3568,9	-	-	10	1528,2	5	39,6	162	1784,5	1	5,5	8	211,1
'Εγγειοβελτιωτικά	45	1508,2	2	58,1	10	761,5	-	-	60	688,6	-	-	-	-
'Οικοδομικά	16	914,3	3	129,4	1	10,-	10	268,6	-	-	-	-	5	506,2
Διάφορα	78	2492,5	2	50,-	14	1492,8	4	101,3	77	599,1	3	20,6	15	228,7

1	2	3	4	5	6	7	8	9	10	11	12	13	14	15
<u>ΖΑΚΥΝΘΟΥ</u>	237	4498,2	5	175,1	22	1483,9	10	208,5	241	1847,3	-	-	8	783,4
'Οδοποιΐας	94	1666,4	2	20,-	2	458,2	5	168,9	99	707,2	-	-	3	312,-
'Υδρεύσεως	95	1417,8	-	-	7	488,5	5	39,6	102	889,7	-	-	-	-
'Εγγειοβελτιωτικά	21	594,6	2	58,1	3	425,6	-	-	24	110,9	-	-	-	-
Οικόδομικά	3	576,5	1	97,-	1	10,-	-	-	-	-	-	-	4	469,5
Διάφορα	24	242,9	-	-	9	101,6	-	-	16	139,5	-	-	1	1,9
<u>ΚΕΡΚΥΡΑΣ</u>	59	4331,1	5	112,1	7	1460,7	18	680,8	83	1723,7	2	10,-	19	343,8
'Οδοποιΐας	22	1120,2	2	61,6	1	33,1	7	334,6	36	654,9	-	-	5	36,1
'Υδρεύσεως	7	564,3	-	-	-	-	-	-	15	397,3	-	-	5	167,-
'Εγγειοβελτιωτικά	3	451,8	-	-	1	36,4	-	-	11	415,3	-	-	-	-
Οικόδομικά	9	282,2	1	0,5	-	-	7	245,-	-	-	-	-	1	36,7
Διάφορα	18	1912,7	2	50,-	5	1391,2	4	101,3	21	256,2	2	10,-	8	104,-
<u>ΚΕΦΑΛΛΗΝΙΑΣ</u>	82	3055,4	-	-	9	1339,2	11	542,5	99	1042,8	1	10,6	3	120,3
'Οδοποιΐας	38	987,8	-	-	-	-	11	542,5	32	412,7	-	-	1	32,7
'Υδρεύσεως	19	1465,6	-	-	3	1039,7	-	-	39	425,8	-	-	-	-
'Εγγειοβελτιωτικά	18	426,6	-	-	6	299,5	-	-	22	127,1	-	-	-	-
Οικόδομικά	7	175,7	-	-	-	-	-	-	6	77,2	1	10,6	2	87,6
<u>ΛΕΥΚΑΔΟΣ</u>	48	1029,2	1	31,9	-	-	9	361,-	54	340,4	1	5,5	11	290,4
'Οδοποιΐας	9	655,7	-	-	-	-	6	337,3	11	107,3	-	-	4	211,1
'Υδρεύσεως	3	121,3	-	-	-	-	-	-	6	71,7	1	5,5	3	44,1
'Εγγειοβελτιωτικά	3	35,2	-	-	-	-	-	-	3	35,2	-	-	-	-
Οικόδομικά	4	55,6	1	31,9	-	-	3	23,7	-	-	-	-	-	-
Διάφορα	29	161,4	-	-	-	-	-	-	34	126,2	-	-	4	35,2



1	2	3	4	5	6	7	8	9	10	11	12	13	14	15
<u>ΘΕΣΣΑΛΙΑ</u>	272	24815,1	18	796,3	70	12235,7	84	4251,9	158	3599,7	186	1962,4	95	1969,1
'Οδοποιΐας	127	8814,1	9	415,1	22	3378,8	32	1958,-	58	1258,7	116	1194,-	66	609,4
'Υδρεύσεως	37	1925,2	-	-	-	-	1	185,-	48	1357,7	21	347,4	1	35,-
'Εγγειοβελτιωτικά	34	3643,2	-	-	22	1911,4	2	362,1	42	773,6	22	132,9	7	463,2
Οικόδομικά	35	2170,9	1	98,-	-	-	48	1694,8	-	-	9	138,5	16	239,6
Διάφορα	39	8261,7	8	283,2	26	6945,4	1	52,-	10	209,6	18	149,6	5	621,9
<u>ΚΑΡΔΙΤΣΗΣ</u>	33	1655,4	2	32,6	13	413,1	22	1091,7	6	92,-	-	-	1	26,1
'Οδοποιΐας	15	450,3	-	-	2	24,3	13	400,-	-	-	-	-	1	26,1
'Υδρεύσεως	16	92,-	-	-	-	-	-	-	6	92,-	-	-	-	-
'Εγγειοβελτιωτικά	2	254,3	-	-	3	112,6	1	141,7	-	-	-	-	-	-
Οικόδομικά	3	550,-	-	-	-	-	8	550,-	-	-	-	-	-	-
Διάφορα	7	308,8	2	32,6	8	276,2	-	-	-	-	-	-	-	-
<u>ΛΑΡΙΣΗΣ</u>	152	10201,-	7	348,6	29	3145,7	42	1555,7	58	1804,8	133	1569,2	87	1776,4
'Οδοποιΐας	77	4799,-	-	-	11	1882,7	5	664,-	22	513,6	108	1155,4	65	583,3
'Υδρεύσεως	16	1005,8	-	-	-	-	-	-	20	798,4	7	207,4	-	-
'Εγγειοβελτιωτικά	11	1737,7	-	-	9	885,8	-	-	9	319,6	3	69,2	7	463,2
Οικόδομικά	22	1051,2	1	98,-	-	-	36	839,7	-	-	1	5,-	10	108,5
Διάφορα	26	1607,2	6	250,6	9	377,2	1	52,-	7	173,3	14	132,2	5	621,9
<u>ΜΑΓΝΗΣΙΑΣ</u>	39	9334,8	-	-	14	7133,7	4	530,4	81	1464,6	37	206,1	-	-
'Οδοποιΐας	15	1401,5	-	-	3	436,8	3	310,-	32	630,8	5	23,9	-	-
'Υδρεύσεως	7	512,1	-	-	-	-	-	-	16	397,4	11	114,7	-	-
'Εγγειοβελτιωτικά	12	1117,9	-	-	3	435,8	1	220,4	30	400,1	18	61,6	-	-
Οικόδομικά	-	-	-	-	-	-	-	-	-	-	-	-	-	-
Διάφορα	5	6303,3	-	-	8	6261,1	-	-	3	36,3	3	5,9	-	-

1	2	3	4	5	6	7	8	9	10	11	12	13	14	15
ΤΡΙΚΑΛΩΝ	48	3623,9	9	415,1	14	1543,3	16	1074,1	13	238,2	16	187,2	7	166,1
'Οδοποιΐας	20	2163,3	9	415,1	6	1035,1	11	584,-	4	114,3	3	14,8	-	-
'Υδρεύσεως	8	315,3	-	-	-	-	1	185,-	6	70,-	3	25,3	1	35,-
'Εγγειοβελτιωτικά	9	533,3	-	-	7	477,3	-	-	3	53,9	1	2,1	-	-
Οίκοδομικά	10	569,7	-	-	-	-	4	305,-	-	-	8	133,5	6	131,1
Διάφορα	1	42,4	-	-	1	30,9	-	-	-	-	1	11,5	-	-
ΜΑΚΕΔΟΝΙΑ	1237	227792,8	47	3751,2	410	153986,5	227	18190,7	1028	26760,3	435	7711,5	145	17392,6
'Οδοποιΐας	374	52974,9	3	245,5	60	20519,9	120	11940,9	333	7023,1	130	3170,1	52	10075,4
'Υδρεύσεως	237	15874,6	1	14,8	50	3025,8	8	245,2	268	8589,9	90	1283,3	28	2715,5
'Εγγειοβελτιωτικά	263	103341,7	15	2445,8	161	90092,-	27	2316,9	267	7021,2	50	884,7	19	581,1
Οίκοδομικά	167	39067,1	15	666,1	87	31601,6	59	2976,9	25	790,9	90	929,-	19	2102,6
Διάφορα	196	16534,6	13	378,9	52	874,2	13	710,8	135	3335,1	75	1444,4	27	1918,1
ΔΡΑΜΑΣ	45	5617,6	5	158,3	40	2517,1	6	387,8	73	2386,2	3	104,5	3	63,7
'Οδοποιΐας	8	1155,5	1	65,4	5	662,-	1	33,-	19	343,6	-	-	1	51,2
'Υδρεύσεως	4	438,6	-	-	-	-	-	-	16	438,6	-	-	-	-
'Εγγειοβελτιωτικά	13	2618,5	-	-	18	1362,2	-	-	29	1256,3	-	-	-	-
Οίκοδομικά	6	567,6	1	38,9	5	264,3	3	110,4	2	84,-	1	70,-	-	-
Διάφορα	14	837,3	3	53,7	12	228,6	2	244,4	7	263,7	2	34,5	2	12,5
ΗΜΑΘΙΑΣ	38	40145,9	2	6,9	28	38080,9	8	373,3	33	928,8	28	259,1	8	496,9
'Οδοποιΐας	21	1218,4	-	-	-	-	3	35,8	26	802,4	17	120,8	4	259,4
'Υδρεύσεως	4	162,3	-	-	-	-	-	-	6	113,3	2	49,-	-	-
'Εγγειοβελτιωτικά	6	37928,4	-	-	26	37928,4	-	-	-	-	-	-	-	-
Οίκοδομικά	5	550,3	-	-	1	82,5	5	337,5	-	-	5	33,1	1	97,3
Διάφορα	2	286,4	2	6,9	1	70,-	-	-	1	13,1	4	56,2	3	140,2



1	2	3	4	5	6	7	8	9	10	11	12	13	14	15
<u>ΘΕΣΣΑΛΟΝΙΚΗΣ</u>	227	103762,7	17	2144,8	151	84356,1	21	628,4	98	1903,6	111	1640,7	94	13089,1
Οδοποιΐας	52	24858,7	-	-	21	16554,-	-	-	29	583,7	25	513,7	35	7207,2
Υδρεύσεως	52	4682,3	-	-	24	1222,3	-	-	41	750,3	25	101,3	25	2608,4
Εγγειοβελτιωτικά	22	36556,1	13	2078,8	41	34152,-	-	-	4	55,-	8	150,2	4	120,-
Οικοδομικά	54	28939,9	1	34,-	55	26269,7	21	628,4	6	168,3	18	197,5	14	1642,-
Διάφορα	47	8725,8	3	32,-	10	6158,-	-	-	18	346,2	35	678,-	16	1511,5
<u>ΚΑΒΑΛΑΣ</u>	201	26188,6	6	540,7	78	18609,4	8	1419,3	157	2425,7	80	639,7	12	2553,9
Οδοποιΐας	47	4333,6	-	-	3	168,7	2	1223,-	57	850,1	21	235,7	3	1856,2
Υδρεύσεως	38	1040,-	-	-	3	237,4	-	-	30	528,9	22	166,6	3	107,2
Εγγειοβελτιωτικά	67	14351,7	2	367,-	47	12901,7	-	-	63	959,9	14	51,4	2	71,8
Οικοδομικά	32	4121,6	3	134,4	12	3430,9	6	196,3	2	7,2	12	73,8	2	279,-
Διάφορα	17	2341,7	1	39,2	13	1870,8	-	-	5	79,6	11	112,2	2	239,7
<u>ΚΑΣΤΟΡΙΑΣ</u>	55	2284,1	1	35,-	3	509,-	8	704,7	47	984,1	1	19,9	2	31,4
Οδοποιΐας	23	1171,2	-	-	-	-	7	696,2	17	475,-	-	-	-	-
Υδρεύσεως	10	133,6	-	-	-	-	-	-	12	133,6	-	-	-	-
Εγγειοβελτιωτικά	12	244,1	-	-	-	-	-	-	11	192,8	1	19,9	2	31,4
Οικοδομικά	4	552,5	1	35,-	3	509,-	1	8,5	-	-	-	-	-	-
Διάφορα	6	182,7	-	-	-	-	-	-	7	182,7	-	-	-	-
<u>ΚΙΛΚΙΣ</u>	72	4532,5	-	-	21	1508,3	24	2272,8	38	564,6	25	1186,8	-	-
Οδοποιΐας	26	2151,5	-	-	3	140,3	22	1875,8	8	109,8	8	25,5	-	-
Υδρεύσεως	21	499,1	-	-	3	165,-	-	-	21	280,4	6	53,7	-	-
Εγγειοβελτιωτικά	16	991,6	-	-	9	392,-	2	397,-	9	174,4	6	28,2	-	-
Οικοδομικά	5	821,7	-	-	6	810,9	-	-	-	-	1	110,8	-	-
Διάφορα	4	68,6	-	-	-	-	-	-	-	-	4	68,6	-	-

1	2	3	4	5	6	7	8	9	10	11	12	13	14	15
<u>ΚΟΖΑΝΗΣ</u>	115	8741,1	1	6,-	45	4237,3	35	2450,1	89	1782,-	3	41,5	5	224,1
'Οδοποιΐας	30	4406,5	-	-	21	2592,4	12	1327,8	19	276,4	-	-	1	210,-
'Υδρεύσεως	30	1663,8	-	-	12	1018,2	1	3,2	30	605,6	2	36,8	-	-
'Εγγειοβελτιωτικά	18	964,4	-	-	6	465,1	6	215,7	12	283,5	-	-	-	-
Οικόδομικά	11	772,8	-	-	2	51,9	7	472,1	7	248,9	-	-	-	-
Διάφορα	26	933,5	1	6,-	4	109,7	9	431,4	21	367,6	1	4,8	4	14,1
<u>ΠΕΛΛΗΣ</u>	124	7708,3	-	-	-	-	40	3549,1	169	4089,2	-	-	1	70,-
'Οδοποιΐας	41	2213,9	-	-	-	-	7	797,4	69	1416,4	-	-	-	-
'Υδρεύσεως	9	906,8	-	-	-	-	7	242,-	14	664,8	-	-	-	-
'Εγγειοβελτιωτικά	26	2422,2	-	-	-	-	18	1620,2	41	802,-	-	-	-	-
Οικόδομικά	5	959,4	-	-	-	-	8	889,4	-	-	-	-	1	70,-
Διάφορα	43	1206,-	-	-	-	-	-	-	45	1206,-	-	-	-	-
<u>ΠΙΕΡΙΑΣ</u>	62	4398,3	-	-	4	93,5	4	93,8	1	16,-	107	3798,4	1	396,6
'Οδοποιΐας	30	2548,3	-	-	1	23,-	1	25,-	-	-	47	2103,7	1	396,6
'Υδρεύσεως	13	815,8	-	-	-	-	-	-	-	-	27	815,8	-	-
'Εγγειοβελτιωτικά	4	288,-	-	-	3	70,5	-	-	1	16,-	7	201,5	-	-
Οικόδομικά	6	251,-	-	-	-	-	2	52,-	-	-	11	199,-	-	-
Διάφορα	9	495,3	-	-	-	-	1	16,9	-	-	15	478,4	-	-
<u>ΣΕΡΡΩΝ</u>	84	14002,1	4	273,6	30	3802,2	15	4244,7	130	4909,9	12	413,9	11	357,8
'Οδοποιΐας	17	5042,2	-	-	2	274,3	15	4244,7	18	523,2	-	-	-	-
'Υδρεύσεως	14	2192,8	1	14,8	6	229,1	-	-	46	1948,9	-	-	-	-
'Εγγειοβελτιωτικά	7	5152,1	-	-	11	2819,9	-	-	41	1560,5	12	413,9	11	357,8
Οικόδομικά	3	609,6	2	257,2	3	182,4	-	-	3	170,-	-	-	-	-
Διάφορα	13	1005,4	1	1,6	8	296,5	-	-	22	707,4	-	-	-	-



1	2	3	4	5	6	7	8	9	10	11	12	13	14	15
<u>ΦΛΩΡΙΝΗΣ</u>	154	6639,1	11	586,-	9	122,1	9	368,9	136	4970,6	64	577,1	1	14,3
Οδοποιΐας	48	1993,9	2	179,9	4	105,1	6	341,4	45	1196,8	12	170,7	-	-
Υδρεύσεως	27	2091,5	-	-	1	3,4	-	-	35	2057,9	5	30,2	-	-
Εγγειοβελτιωτικά	37	1583,5	-	-	-	-	-	-	50	1564,-	2	19,5	-	-
Οικοδομικά	34	643,2	7	166,6	-	-	2	9,3	4	108,-	42	344,9	1	14,3
Διάφορα	8	327,-	2	239,5	4	13,6	1	18,2	2	43,9	3	11,7	-	-
<u>ΧΑΛΚΙΔΙΚΗΣ</u>	61	3772,5	-	-	-	150,5	49	1697,8	57	1799,5	1	30,-	7	94,7
Οδοποιΐας	31	1881,2	-	-	-	-	44	1340,8	26	445,6	-	-	7	94,7
Υδρεύσεως	15	1248,1	-	-	1	150,5	-	-	17	1067,6	1	30,-	-	-
Εγγειοβελτιωτικά	5	240,9	-	-	-	-	1	84,-	6	156,9	-	-	-	-
Οικοδομικά	3	277,5	-	-	-	-	4	273,-	1	4,5	-	-	-	-
Διάφορα	7	124,9	-	-	-	-	-	-	7	124,9	-	-	-	-
<u>ΗΠΕΙΡΟΣ</u>	321	48040,-	19	873,3	134	39687,7	195	5582,9	77	1429,8	21	148,8	55	317,5
Οδοποιΐας	88	30295,1	-	-	35	27128,1	64	2420,8	27	583,5	8	66,9	16	95,9
Υδρεύσεως	54	1528,1	-	-	1	500,-	43	563,8	22	388,-	6	41,-	12	35,3
Εγγειοβελτιωτικά	70	7898,9	3	130,5	67	7136,-	15	268,2	16	308,3	-	-	11	56,-
Οικοδομικά	76	7276,6	14	448,9	14	4596,7	66	2134,1	-	-	1	10,8	11	86,2
Διάφορα	33	1041,3	2	294,-	17	327,-	7	196,1	12	150,-	6	30,2	5	44,1
<u>ΑΡΤΗΣ</u>	86	3788,5	6	442,2	33	1221,7	29	1538,7	44	518,7	10	67,3	-	-
Οδοποιΐας	20	1054,7	-	-	-	-	10	782,7	13	237,-	4	34,9	-	-
Υδρεύσεως	9	591,7	-	-	1	500,-	-	-	12	83,2	2	8,5	-	-
Εγγειοβελτιωτικά	22	509,1	2	125,9	20	235,-	-	-	12	148,3	-	-	-	-
Οικοδομικά	21	1132,7	2	22,3	7	425,7	18	673,9	-	-	1	10,8	-	-
Διάφορα	14	500,3	2	294,-	5	61,-	1	82,-	7	50,1	3	13,2	-	-

1	2	3	4	5	6	7	8	9	10	11	12	13	14	15
<u>ΘΕΣΣΑΛΙΑΣ</u>	9	2264,7	3	236,5	10	1977,7	1	40,-	1	10,5	-	-	-	-
'Οδοποιΐας	3	164,5	-	-	3	124,5	1	40,-	-	-	-	-	-	-
'Υδρεύσεως	1	10,5	-	-	-	-	-	-	1	10,5	-	-	-	-
'Εγγειοβελτιωτικά	1	1670,2	-	-	3	1670,2	-	-	-	-	-	-	-	-
Οικοδομικά	3	311,5	3	236,5	3	75,-	-	-	-	-	-	-	-	-
Διάφορα	1	108,-	-	-	1	108,-	-	-	-	-	-	-	-	-
<u>ΙΩΑΝΝΙΝΩΝ</u>	197	37613,6	8	187,8	80	33195,6	144	3637,6	11	282,-	9	67,-	39	243,5
'Οδοποιΐας	61	28490,5	-	-	27	26737,9	53	1598,-	5	76,7	3	20,-	12	57,9
'Υδρεύσεως	43	684,4	-	-	-	-	43	563,8	3	55,3	3	30,-	12	35,3
'Εγγειοβελτιωτικά	42	2617,9	-	-	38	2203,7	15	268,2	2	90,-	-	-	11	56,-
Οικοδομικά	36	5436,8	8	187,8	4	4096,-	27	1093,6	-	-	-	-	2	59,4
Διάφορα	15	384,-	-	-	11	158,-	6	114,-	1	60,-	3	17,-	2	35,-
<u>ΠΡΕΒΕΖΗΣ</u>	29	4373,2	2	6,9	11	3292,7	21	366,6	21	618,6	2	14,5	16	73,9
'Οδοποιΐας	4	585,4	-	-	5	265,6	-	-	9	269,7	1	12,-	4	38,-
'Υδρεύσεως	1	241,6	-	-	-	-	-	-	6	239,1	1	2,5	-	-
'Εγγειοβελτιωτικά	5	3101,7	1	4,6	6	3027,1	-	-	2	70,-	-	-	-	-
Οικοδομικά	16	395,6	1	2,3	-	-	21	366,6	-	-	-	-	9	26,8
Διάφορα	3	49,-	-	-	-	-	-	-	4	39,8	-	-	3	2,1
<u>ΚΡΗΤΗ</u>	715	23114,3	15	853,8	80	6082,2	52	3979,2	888	6747,4	110	3363,7	37	2088,-
'Οδοποιΐας	306	5994,4	1	279,6	6	472,5	27	1054,-	385	2752,4	37	853,9	11	582,-
'Υδρεύσεως	156	3721,7	-	-	12	142,7	-	-	234	1995,7	32	1583,2	-	-
'Εγγειοβελτιωτικά	111	1935,-	-	-	3	447,1	1	18,3	197	1466,-	4	3,7	-	-
Οικοδομικά	67	6047,1	8	365,6	51	2009,-	17	2170,7	10	215,6	17	713,5	16	572,7
Διάφορα	75	5416,-	6	208,6	8	3010,8	7	736,2	62	317,6	20	209,5	10	933,2

1	2	3	4	5	6	7	8	9	10	11	12	13	14	15
ΗΡΑΚΛΕΙΟΥ	143	9829,6	5	603,2	20	4100,5	16	1479,7	207	1765,2	21	1647,-	1	231,-
Οδοποιΐας	61	2045,9	1	279,6	1	51,7	7	441,7	94	793,2	6	479,4	-	-
Υδρεύσεως	32	1522,5	-	-	-	-	-	-	49	367,7	11	1154,8	-	-
Εγγειοβελτιωτικά	29	775,7	-	-	1	353,-	-	-	52	422,7	-	-	-	-
Οικοδομικά	11	1391,7	3	205,1	10	685,-	6	351,-	4	150,5	-	-	-	-
Διάφορα	10	4094,2	1	118,5	8	3010,8	3	687,-	8	31,-	4	15,8	1	231,-
ΛΑΣΙΘΙΟΥ	49	2240,3	6	148,-	1	100,-	14	446,6	86	935,7	-	-	15	610,-
Οδοποιΐας	15	1078,6	-	-	1	100,-	13	390,6	24	300,9	-	-	5	287,-
Υδρεύσεως	10	244,3	-	-	-	-	-	-	24	244,3	-	-	-	-
Εγγειοβελτιωτικά	9	295,1	-	-	-	-	-	-	25	295,1	-	-	-	-
Οικοδομικά	10	489,8	3	69,-	-	-	1	56,-	4	41,8	-	-	10	323,-
Διάφορα	5	132,6	3	79,-	-	-	-	-	9	53,6	-	-	-	-
ΡΕΘΥΜΝΗΣ	235	3946,7	1	46,-	59	1881,7	6	91,-	237	1473,8	41	114,2	8	340,1
Οδοποιΐας	92	1335,1	-	-	4	320,8	2	55,7	117	736,1	9	35,1	3	187,6
Υδρεύσεως	48	481,4	-	-	12	142,8	-	-	49	327,8	9	10,9	-	-
Εγγειοβελτιωτικά	37	375,3	-	-	2	94,1	-	-	52	280,5	1	0,7	-	-
Οικοδομικά	36	1520,5	1	46,-	41	1324,-	2	30,3	-	-	14	50,1	2	70,-
Διάφορα	22	234,3	-	-	-	-	2	4,9	19	129,4	8	17,4	3	82,6
ΧΑΝΙΩΝ	288	7097,6	3	56,6	-	-	16	1961,8	358	2572,7	48	1599,6	13	906,8
Οδοποιΐας	138	1535,1	-	-	-	-	5	166,-	150	922,2	22	339,5	3	1107,5
Υδρεύσεως	66	1473,5	-	-	-	-	-	-	112	1056,-	12	417,6	-	-
Εγγειοβελτιωτικά	36	488,9	-	-	-	-	1	18,3	68	467,7	3	2,9	-	-
Οικοδομικά	10	2645,2	1	45,5	-	-	8	1733,3	2	23,4	3	663,4	4	179,8
Διάφορα	38	954,8	2	11,1	-	-	2	44,3	26	103,5	8	176,3	6	619,6




1	2	3	4	5	6	7	8	9	10	11	12	13	14	15
<u>ΝΗΣΟΙ ΑΙΓΑΙΟΥ</u>	340	20691	10	157,9	132	5272,9	93	5114,6	403	8668,7	10	52,1	44	1424,8
'Οδοποιΐας	129	7357,6	-	-	64	1210,5	50	3263,-	153	2849,1	1	13,3	3	21,8
'Υδρεύσεως	49	2902,8	-	-	11	265,-	-	-	82	2623,1	3	5,2	2	9,4
'Εγγειοβελτιωτικά	23	934,6	-	-	12	204,5	1	79,3	49	596,2	1	0,9	4	53,7
Οικοδομικά	41	3620,7	7	143,5	6	325,1	40	713,7	22	1400,3	1	8,1	3	28,-
Διάφορα	98	5875,2	3	14,4	39	3267,9	2	58,5	97	1120,-	4	24,5	32	1309,9
<u>ΔΩΔΕΚΑΝΗΣΟΥ</u>	54	6007,7	-	-	9	1909,-	31	2409,5	65	1495,7	3	22,-	7	171,6
'Οδοποιΐας	6	1415,7	-	-	1	48,8	4	1145,7	14	221,3	-	-	-	-
'Υδρεύσεως	13	804,5	-	-	-	-	-	-	26	798,9	-	-	1	5,5
'Εγγειοβελτιωτικά	3	426,-	-	-	-	-	1	79,3	17	346,7	-	-	-	-
Οικοδομικά	14	1126,-	-	-	-	-	24	1126,-	-	-	-	-	-	-
Διάφορα	18	2235,5	-	-	8	1860,2	2	58,5	8	128,7	3	22,-	6	166,1
<u>ΚΥΚΛΑΔΩΝ</u>	39	5768,3	-	-	17	391,8	12	239,5	72	5137,-	-	-	-	-
'Οδοποιΐας	18	2246,6	-	-	14	281,6	12	239,5	30	1725,5	-	-	-	-
'Υδρεύσεως	10	1567,5	-	-	-	-	-	-	20	1567,5	-	-	-	-
'Εγγειοβελτιωτικά	-	-	-	-	-	-	-	-	-	-	-	-	-	-
Οικοδομικά	4	1438,2	-	-	3	110,2	-	-	15	1328,-	-	-	-	-
Διάφορα	7	516,-	-	-	-	-	-	-	7	516,-	-	-	-	-
<u>ΛΕΣΒΟΥ</u>	91	2399,3	6	71,2	14	569,9	10	296,5	86	615,4	7	30,1	29	816,2
'Οδοποιΐας	28	588,7	-	-	3	70,3	7	268,9	31	234,5	1	13,3	2	1,8
'Υδρεύσεως	14	100,2	-	-	-	-	-	-	17	91,1	3	5,2	1	4,-
'Εγγειοβελτιωτικά	9	185,9	-	-	-	-	-	-	15	131,2	1	0,9	4	53,7
Οικοδομικά	9	339,8	3	56,8	3	214,9	3	27,6	2	2,5	1	8,1	3	29,9
Διάφορα	31	1184,6	3	14,4	8	284,7	-	-	21	156,1	1	2,6	19	726,8

1	2	3	4	5	6	7	8	9	10	11	12	13	14	15
<u>ΣΑΜΟΥ</u>	11	1081,6	-	-	-	-	24	1081,6	-	-	-	-	-	-
Οδοποιΐας	6	521,5	-	-	-	-	11	521,5	-	-	-	-	-	-
Υδρεύσεως	-	-	-	-	-	-	-	-	-	-	-	-	-	-
Εγγειοβελτιωτικά	-	-	-	-	-	-	-	-	-	-	-	-	-	-
Οικοδομικά	5	560,1	-	-	-	-	13	560,1	-	-	-	-	-	-
Διάφορα	-	-	-	-	-	-	-	-	-	-	-	-	-	-
<u>ΧΙΟΥ</u>	145	5434,2	4	86,7	92	2402,3	16	1087,6	180	1420,5	-	-	8	437,1
Οδοποιΐας	71	2585,1	-	-	46	809,8	16	1087,6	78	667,8	-	-	1	20,-
Υδρεύσεως	12	430,6	-	-	11	265,-	-	-	19	165,6	-	-	-	-
Εγγειοβελτιωτικά	11	322,7	-	-	12	204,5	-	-	17	118,2	-	-	-	-
Οικοδομικά	9	156,6	4	86,7	-	-	-	-	5	69,8	-	-	-	-
Διάφορα	42	1939,2	-	-	23	1123,-	-	-	61	399,2	-	-	7	417,1
<u>ΘΡΑΚΗ</u>	160	25424,8	14	271,3	50	15014,5	25	3309,6	153	3879,9	34	484,9	12	2464,5
Οδοποιΐας	57	13285,1	2	95,-	22	6806,-	15	2801,4	62	1786,7	10	129,3	3	1666,7
Υδρεύσεως	34	1609,8	-	-	1	10,3	1	21,-	67	1456,1	7	105,3	1	17,-
Εγγειοβελτιωτικά	11	7808,6	2	43,2	9	7369,7	1	4,6	9	149,2	-	-	3	241,9
Οικοδομικά	34	1842,1	9	123,5	8	402,2	7	382,6	3	207,-	7	188,-	5	538,9
Διάφορα	24	879,2	1	9,6	10	426,2	1	100,-	12	281,-	10	62,3	-	-
<u>ΕΒΡΟΥ</u>	70	19952,3	7	108,4	40	14300,8	8	1635,5	44	1196,7	9	246,4	12	2464,5
Οδοποιΐας	28	10706,6	1	45,-	22	6806,-	6	1444,9	20	683,4	4	60,5	3	1666,7
Υδρεύσεως	4	224,9	-	-	-	-	-	-	8	207,9	-	-	1	17,-
Εγγειοβελτιωτικά	10	7272,2	2	43,2	8	6941,7	-	-	5	45,4	-	-	3	241,9
Οικοδομικά	14	1120,1	3	10,5	2	157,-	2	190,6	1	60,-	4	163,1	5	538,9
Διάφορα	14	628,5	2	9,6	8	396,1	-	-	10	200,-	1	22,8	-	-



1	2	3	4	5	6	7	8	9	10	11	12	13	14	15
<u>ΕΛΛΑΔΗΣ</u>	19	1184,-	2	107,-	3	449,8	10	594,6	-	-	8	32,5	-	-
'Οδοποιΐας	4	349,2	1	50,-	-	-	3	298,-	-	-	1	1,2	-	-
'Υδρεύσεως	2	13,9	-	-	1	10,3	-	-	-	-	1	3,6	-	-
'Εγγειοβελτιωτικά	-	432,6	-	-	1	428,-	1	4,6	-	-	-	-	-	-
Οικοδομικά	8	274,3	1	57,-	1	11,5	5	192,-	-	-	2	13,9	-	-
Διάφορα	5	113,8	-	-	-	-	1	100	-	-	4	13,9	-	-
<u>ΡΟΔΟΠΗΣ</u>	71	4288,5	5	56,-	7	263,8	7	1079,5	109	2683,2	17	206,-	-	-
'Οδοποιΐας	25	2229,3	-	-	-	-	6	1058,5	42	1103,2	5	67,6	-	-
'Υδρεύσεως	28	1371,-	-	-	-	-	1	21,-	59	1248,3	6	101,7	-	-
'Εγγειοβελτιωτικά	1	103,7	-	-	-	-	-	-	4	103,7	-	-	-	-
Οικοδομικά	12	447,7	5	56,-	5	233,7	-	-	2	147,-	1	11,-	-	-
Διάφορα	5	136,8	-	-	2	30,1	-	-	2	81,-	5	25,7	-	-



Π Ι Ν Α Κ 5

κατανομής αριθμού και όλικης αξίας παρατεθέντων τεχνικών έργων κατά χρόνον παρατώσεως και γενικής κατηγορίας έργων.

Αξία εις χιλιάδας δραχμών

Έτη και μήνες παρατώσεως	Αριθμός και όλικη αξία παρατεθέντων έργων											
	Σύνολον		Οδοποιΐας		Υδρούσεως		Βυγαιοδελ- τιωτικής		Ολιγοδομικά		Διάφορα	
	Έργα	Αξία	Έργα	Αξία	Έργα	Αξία	Έργα	Αξία	Έργα	Αξία	Έργα	Αξία
1961:	4049	470501,2	1750	216947,1	632	53558,6	696	90405,9	402	44268,2	486	66321,4
'Ιανουάριος	174	21830,2	68	12712,3	23	1640,9	35	3372,5	30	2773,8	18	1330,7
'Φεβρουάριος	185	15402,3	92	7188,4	23	1454,-	31	3026,1	22	1814,1	17	1919,7
'Μάρτιος	258	29228,6	115	15320,2	34	4260,5	44	4991,-	27	1303,-	38	3353,2
'Απρίλιος	303	25764,5	115	8993,5	63	5641,-	62	6741,3	27	2428,6	36	1960,-
'Μάιος	340	38149,5	146	16067,8	50	6417,9	72	5920,6	31	2232,7	41	7510,-
'Ιούνιος	263	28762,-	118	12546,8	38	3092,4	43	3080,-	27	2992,8	37	7050,5
'Ιούλιος	365	39083,-	186	17219,6	43	3059,8	61	13768,5	31	2604,9	44	2430,2
'Αύγουστος	224	21608,-	92	7589,2	37	3644,5	50	6736,6	15	1333,2	30	2304,5
'Σεπτέμβριος	308	31645,-	165	17859,5	43	3254,9	49	3890,9	28	2539,9	23	3989,8
'Οκτώβριος	389	49576,-	150	24623,4	52	3774,-	55	11108,2	26	5207,6	60	4862,7
'Νοέμβριος	408	51620,6	168	14577,9	74	6745,9	67	5487,6	46	2685,3	53	22123,9
'Δεκέμβριος	832	117831,5	335	62238,5	152	9472,8	127	22282,4	129	16352,3	89	7485,5
1962												
'Ιανουάριος	534	39747,5	180	14513,2	134	7837,-	105	7062,5	67	7672,1	48	2662,7
'Φεβρουάριος	257	39752,4	97	7654,9	43	1984,5	52	4233,-	29	8492,6	36	17387,4
'Μάρτιος	260	28500,3	85	5090,8	46	4235,8	46	3880,-	48	6025,5	35	9268,-
'Απρίλιος	257	37874,4	74	17639,3	45	3483,9	63	6189,2	36	8554,-	27	2-07,4

Π Ι Ν Α Κ 6

κατανομή αριθμού και όλικης αξίας περατωθέντων τεχνικών έργων
κατά γεωγραφικά διαμερίσματα και γενικής κατηγορίας έργων.

'Αξία εις χιλιάδας δραχμών

Διαμερίσματα	'Αριθμός και όλικη αξία περατωθέντων έργων											
	Σύνολον		'Οδοποιΐας		'Υδρεύσεως		'Εγγειοβελ- τιωτικά		Οικοδομικά		Διάφορα	
	'Εργα	'Αξία	'Εργα	'Αξία	'Εργα	'Αξία	'Εργα	'Αξία	'Εργα	'Αξία	'Εργα	'Αξία
1961:												
'Ιανουάριος- 'Απρίλιος	920	92225,6	390	44214,4	143	12996,4	172	18131,-	106	83195	109	8564,3
1962:												
'Ιανουάριος- 'Απρίλιος												
ἐκ τούτων:	1308	145874,6	436	44898,2	268	17541,2	266	21365,5	192	30744,2	146	31325,5
Περιφ. Πρωτευούσης	30	33392,-	3	5324,4					24	7622,9	3	20444,7
Α. Στερεά 'Ελλάς καί Εύβοια	91	8220,5	31	2084,5	14	1090,9	20	1483,3	6	2470,-	20	1091,8
Πελοπόννησος	295	19713,6	93	5217,7	45	4184,6	117	7457,5	13	596,7	27	2257,1
'Ιόνιοι Νῆσοι	64	3923,6	23	1289,2	22	1501,1	4	373,4	5	289,8	10	470,1
Θεσσαλία	170	19984,9	52	8415,1	27	1980,5	32	3399,2	41	4894,1	18	1296,-
Μακεδονία	148	25420,7	39	8500,4	18	2269,9	32	3230,2	44	10546,8	15	873,4
'Ηπειρος	114	6731,4	50	3326,8	17	1078,9	10	478-	28	1522,5	9	325,2
Κρήτη	187	12262,1	83	6224,6	38	1674,6	26	1193,5	21	2007,-	19	1162,4
Νῆσοι Αἰγαίου	80	3467,9	28	1590,1	29	961,2	9	366,3	3	55,7	11	494,6
Θράκη	129	12757,9	34	2925,4	58	2799,5	16	3384,1	7	738,7	14	2910,2

Π Ι Ν Α Κ 7

κατανομής αριθμού και όλικής αξίας περατωθέντων τεχνικών έργων
κατά γεωγραφικά διαμερίσματα και γενικής κατηγορίας έργων.

Διαμερίσματα	Αξία εις χιλιάδας δραχμών											
	Αριθμός και όλική αξία περατωθέντων έργων											
	Σύνολον		'Οδοποιίας		'Υδρεύσεως		'Εγγειόβελ.		Οικοδομικά		Διάφορα	
	'Εργα	'Αξία	'Εργα	'Αξία	'Εργα	'Αξία	'Εργα	'Αξία	'Εργα	'Αξία	'Εργα	'Αξία
1961: 'Απρίλιος	303	25764,5	115	8993,5	63	5641,-	62	6741,4	27	2428,6	36	1960,-
1962: 'Απρίλιος ἐν τούτων:	257	37874,4	74	17639,3	45	3483,9	63	6189,8	48	8554,-	27	2007,4
Περιφ. Πρωτευούσης	5	5507,2	2	5312,8	-	-	-	-	3	194,4	-	-
Α. Στερεά 'Ελλάς καί Εύβοια	18	972,5	5	221,9	1	6,5	7	440,4	1	72,5	4	231,2
Πελοπόννησος	63	3287,3	19	945,7	8	328,2	27	1544,9	6	317,6	3	150,9
'Ιόνιοι Νῆσοι	14	1109,5	6	373,-	4	472,5	2	215,-	1	37,-	1	12,-
Θεσσαλία	23	7045,8	8	5351,5	7	931,1	-	-	1	83,4	7	679,8
Μακεδονία	37	10255,-	6	2350,5	3	438,5	9	1125,2	15	5724,2	4	616,6
"Ηπειρος	6	268,9	-	-	-	-	-	-	6	268,9	-	-
Κρήτη	63	5520,7	23	2607,6	12	549,3	9	352,4	14	1716,-	5	295,4
Νῆσοι Αἰγαίου	8	149,8	-	-	2	49,5	3	78,8	-	-	3	21,5
Θράκη	20	3757,7	5	476,3	8	708,3	6	2433,1	1	140,-	-	-

Π Ι Ν Α Ε 8

κατανομής αριθμού και όλικῆς αξίας περατωθέντων τεχνικῶν ἔργων
κατά χρόνον ἐνάρξεως ἐκτελέσεως και γενικῆς κατηγορίας ἔργων.

Ἄξια εἰς χιλιάδας δραχμῶν

Χρόνος ἐνάρξεως ἐκτελέσεως	Ἀριθμὸς και ὅλική ἀξία περατωθέντων ἔργων											
	Σύνολον		Ὁδοποιΐα		Υδρούσεως		Ἐγγειόβελ.		Θινοδομικά		Διάφορα	
	Ἔργα	Ἄξια	Ἔργα	Ἄξια	Ἔργα	Ἄξια	Ἔργα	Ἄξια	Ἔργα	Ἄξια	Ἔργα	Ἄξια
ΣΥΝΟΛΟΝ	1308	145874,6	436	44898,2	268	17541,2	266	21365,5	192	30744,2	146	31325,5
Μέχρι και τό 1958	10	2750,-	1	129,9	-	-	-	-	7	2603,6	2	16,5
Κατά τό 1959	7	2973,5	-	-	-	-	1	145,8	4	571,3	2	2256,4
" " 1960	132	33454,9	21	7424,-	30	4174,9	21	2134,5	44	17674,8	16	2046,7
" " 1961	952	92610,5	375	35522,1	198	11894,-	170	16921,8	107	9088,6	102	19184,-
" " 1962	207	14085,7	39	1822,2	40	1472,3	74	2163,4	30	805,9	24	7821,9



Μήν Απρίλιος 1962

Π Ι Ν Α Κ 9

κατανομής αριθμού και ολικής αξίας περατωθέντων τεχνικών έργων κατά χρόνον έναρξεως ή τελεσεως και γενικής κατηγορίας έργων.

Αξία εις χιλιάδας δραχμών

Χρόνος έναρξεως ή τελεσεως	Αριθμός και ολική αξία περατωθέντων έργων											
	Σύνολον		Οδοποιίας		Υδρεύσεως		Εγγειοβελ.		Οικοδομικά		Διάφορα	
	Έργα	Αξία	Έργα	Αξία	Έργα	Αξία	Έργα	Αξία	Έργα	Αξία	Έργα	Αξία
ΣΥΝΟΛΟΝ	257	37874,4	74	17639,3	45	3483,9	63	6189,8	48	8554,-	27	2007,4
Μέχρι και τό 1958	3	116,9	-	-	-	-	-	-	1	100,4	2	16,5
Κατά τό 1959	1	56,4	-	-	-	-	-	-	-	-	1	56,4
" " 1960	40	13636,3	5	5316,1	6	829,-	8	484,7	13	5786,1	8	1220,4
" " 1961	152	20809,6	55	11214,1	29	2086,6	36	4660,3	22	2290,5	10	558,1
" " 1962	61	3255,2	14	1109,1	10	568,3	19	1044,8	12	377,-	6	156,-



1962											
Θεσσαλία		Μακεδονία		"Ηπειρος		Κρήτη		Νησίδι Αιγαίου		Θράκη	
"Εργα	Μον.	"Εργα	Μον.	"Εργα	Μον.	"Εργ.	Μον.	"Εργ.	Μον.	"Εργα	Μον.
19	20	21	22	23	24	25	26	27	28	29	30
2	3,7	-	-	-	-	8	21,2	-	-	3	13,1
2	5,-	-	-	-	-	7	10,8	-	-	1	8,-
1	13,-	1	2-	-	-	5	19,1	-	-	1	1,9
-	-	3	9,2	-	-	1	-	-	-	-	-
-	-	3	6,6	-	-	4	0,3	-	-	-	-
-	-	1	3,6	-	-	4	17,4	-	-	-	-
3	4440	1	370	-	-	7	17840	-	-	3	4800
5	6595	2	6790	-	-	5	2355	-	-	3	3800
1	26	-	-	-	-	-	-	-	-	2	15
1	40	-	-	-	-	2	43	1	5	2	80
1	2	1	1	-	-	2	2	1	1	1	1
-	-	-	-	-	-	-	-	-	-	-	-
2	22	-	-	-	-	-	-	-	-	2	24
-	-	-	-	-	-	-	-	-	-	4	5



19	20	21	22	23	24	25	26	27	28	29	30
-	-	4	3,-	-	-	8	11,7	2	1,7	2	1,7
-	-	-	-	-	-	-	-	-	-	1	0,4
-	-	-	-	-	-	-	-	-	-	-	-
-	-	-	-	-	-	-	-	-	-	-	-
-	-	2	0,3	-	-	-	-	-	-	1	0,5
-	-	3	22,-	-	-	1	0,3	-	-	1	1,6
1	300	8	19705	1	514	12	4538	-	-	1	530
-	-	-	-	-	-	-	-	-	-	-	-
4	4742,2	1	30,-	-	-	10	623,9	-	-	4	63,-
-	-	-	-	-	-	-	-	-	-	-	-
-	-	-	-	-	-	-	-	1	8,8	1	1199,9
-	-	6	258,5	3	99,1	2	63,-	-	-	-	-
-	-	1	10,5	2	69,4	-	-	-	-	-	-
-	-	5	404,5	-	-	-	-	-	-	-	-
-	-	1	443,5	-	-	-	-	3	215,5	-	-
5	615-	1	40,-	-	-	4	271,3	-	-	-	-
-	-	1	98,9	-	-	1	24,1	-	-	-	-
1	8,4	-	-	-	-	-	-	-	-	-	-
1	56,4	1	34,2	-	-	-	-	-	-	-	-



III ΒΙΓΓΙΟΒΕΑΤΙΣΤΙΚΑ

- 1. Αρδευτικά
- 2. Αντικλημυρίδια
- 3. Αποξηραντικά
- 4. Αποστραγγιστικά
- 5. Βελτιώσεις καλλ. χωρών
- 6. Αναδόσεις
- 7. Δοικά διόδορα κεν. άνωτέρω

IV ΟΙΚΟΔΟΜΙΚΑ

- 1. Κατασκευή οικισμών
- 2. Επεκτάσεις οικισμών (προσθήκη δωμ. όρων)

ΟΔΟΠΟΙΙΑΣ

- 1. Τεχνική κατασκευή
- 2. Απολλοτριώσεις

ΥΔΡΕΥΣΕΙΣ

- 1. Επισκευή & Συντηρήσεις

II ΒΙΓΓΙΟΒΕΑΤΙΣΤΙΚΑ

- 1. Συντηρήσεις προκείμενων

IV ΟΙΚΟΔΟΜΙΚΑ

- 1. Προσθήκη (ούχι) επεκτάσεις κατ. Βελτιώσεις
- 2. Συντηρήσεις κατ. επεκτάσεις
- 3. Διαφορές ή μεταβολές οικοδομ. κλπ. έργων

ΔΙΑΦΟΡΑ

- 1. Συγκοινωνιών
- 2. Αθλητικά
- 3. Κοινοχρήστων χώρων
- 4. Ιστορικά
- 5. Δοικά διόδορα

	1957	1958	1959	1960	1961	1962	1963	1964	1965	1966	1967	1968
III ΒΙΓΓΙΟΒΕΑΤΙΣΤΙΚΑ												
1. Αρδευτικά	96,6	135,2	118	141	25,8							
2. Αντικλημυρίδια	17,5	1,7	8	1								
3. Αποξηραντικά	7,7	1,7	5	1								
4. Αποστραγγιστικά	4,0	1,7	2	1								
5. Βελτιώσεις καλλ. χωρών	1,1	1,1	1	1								
6. Αναδόσεις	1,1	1,1	1	1								
7. Δοικά διόδορα κεν. άνωτέρω	1,1	1,1	1	1								
IV ΟΙΚΟΔΟΜΙΚΑ	2,0	1,0	1	1								
1. Κατασκευή οικισμών	2595	1922	1872	1762								
2. Επεκτάσεις οικισμών (προσθήκη δωμ. όρων)	530	1238	1413	1472								
ΟΔΟΠΟΙΙΑΣ												
1. Τεχνική κατασκευή	139	101,7	100	101								
2. Απολλοτριώσεις	1,6	2,9	2	1								
ΥΔΡΕΥΣΕΙΣ												
1. Επισκευή & Συντηρήσεις	8,8	3	3	3								
II ΒΙΓΓΙΟΒΕΑΤΙΣΤΙΚΑ												
1. Συντηρήσεις προκείμενων	27,4	2072,5	5	550,3								
IV ΟΙΚΟΔΟΜΙΚΑ												
1. Προσθήκη (ούχι) επεκτάσεις κατ. Βελτιώσεις	1627	24,1	15	1524,1								
2. Συντηρήσεις κατ. επεκτάσεις	1591	16,8	16	1570,1								
3. Διαφορές ή μεταβολές οικοδομ. κλπ. έργων				413,3								
ΔΙΑΦΟΡΑ												
1. Συγκοινωνιών	833	25,1	21	103125								
2. Αθλητικά	2770	181,2	64	1175								
3. Κοινοχρήστων χώρων	159	287,7	1	123								
4. Ιστορικά	26	192,2	7	121								
5. Δοικά διόδορα	273	175,1	33	122								

