



ΒΑΣΙΛΕΙΟΝ ΤΗΣ ΕΛΛΑΔΟΣ

ΕΘΝΙΚΗ ΣΤΑΤΙΣΤΙΚΗ ΥΠΗΡΕΣΙΑ ΤΗΣ ΕΛΛΑΔΟΣ

ΜΗΝΙΑΙΟΝ ΔΕΛΤΙΟΝ
ΣΤΑΤΙΣΤΙΚΗΣ ΕΚΤΕΛΟΥΜΕΝΩΝ ΔΗΜΟΣΙΩΝ ΕΡΓΩΝ

ΤΟΜΟΣ ΙΙ, Τεύχος 2

(Στοιχεία Ιανουαρίου—Φεβρουαρίου 1962 και 1961)



ΑΘΗΝΑΙ, Ιούλιος 1962

Γ Ε Ν Ι Κ Α Ι Π Α Ρ Α Τ Η Ρ Η Σ Ε Ι Σ

1. Είς τὰ στοιχεῖα τοῦ τεύχους τούτου δέν περιλαμβάνονται τὰ ἀφορῶντα τὰ ἔργα διὰ τὰς ἰδρυομένας ὑπὸ τοῦ Κράτους μεγάλας παραγωγικὰς μονάδας.

2. Τὰ στοιχεῖα τῶν ἔργων τοῦ ἔτους 1961 τῆς Περιφερείας Πρωτευούσης, ὡς καὶ τῆς λοιπῆς Στερεᾶς Ἑλλάδος καὶ Εὐβοίας, δι' ὅτι ἀφοροῦν τὸν Νομόν Ἀττικῆς, δέν περιλαμβάνουν, εἰμὴ μόνον τὰ ἀφορῶντα τὰ ἔργα τὰ ἐκτελούμενα ἢ ἐποπτευόμενα ὑπὸ τῶν ὑπηρεσιῶν ἀρμοδιότητος Ὑπουργείου Ἑσωτερικῶν εἰς τὴν περιοχὴν τοῦ Νομοῦ τούτου.

3. Αἱ ἀθροίσεις τῶν μερικῶν ποσῶν πιθανόν νά διαφέρουν ὀλίγον τῶν ἀναγραφομένων συνόλων, λόγφ στρογγυλεύσεως τῶν δεκαδικῶν ἀριθμῶν.-

Π Ι Ν Α Ε . . . Π Ε Ρ Ι Ε Χ Ο Μ Ε Ν Ω Ν

Πίναξ	Σελίς
1. Κατανομῆς ἀριθμοῦ ἐκτελουμένων τεχνικῶν ἔργων καὶ ποσοῦ ἐνεργηθειῶν ἀντιστοίχων πληρωμῶν δαπανῶν κατὰ μῆνας καὶ κατηγορίας ἔργων, 1961 καὶ Ἰανουαρίου - Φεβρουαρίου 1962	3
2. Κατανομῆς ἀριθμοῦ ἐκτελουμένων τεχνικῶν ἔργων καὶ ποσοῦ ἐνεργηθειῶν ἀντιστοίχων πληρωμῶν δαπανῶν κατὰ μῆνας καὶ κατηγορίας ἔργων καὶ κατὰ πηγὰς χρηματοδοτήσεως αὐτῶν, μ. Ἰανουαρίου - Φεβρουαρίου 1961 καὶ 1962	4
3. Κατανομῆς ἀριθμοῦ ἐκτελουμένων τεχνικῶν ἔργων καὶ ποσοῦ ἐνεργηθειῶν ἀντιστοίχων πληρωμῶν δαπανῶν κατὰ γεωγραφικά διαμερίσματα καὶ κατηγορίας ἔργων, ὡς καὶ κατὰ πηγὰς χρηματοδοτήσεως αὐτῶν, μ. Φεβρουαρίου 1962	6
4. Κατανομῆς ἀριθμοῦ ἐκτελουμένων τεχνικῶν ἔργων καὶ ποσοῦ ἐνεργηθειῶν ἀντιστοίχων πληρωμῶν δαπανῶν κατὰ γεωγραφικά διαμερίσματα, νομούς καὶ κατηγορίας ἔργων, ὡς καὶ κατὰ πηγὰς χρηματοδοτήσεως αὐτῶν, μ. Ἰανουαρίου - Φεβρουαρίου 1962	9
5. Κατανομῆς ἀριθμοῦ καὶ ὀλικῆς ἀξίας περατωθέντων τεχνικῶν ἔργων κατὰ χρόνον περατώσεως καὶ γενικῆς κατηγορίας ἔργων, 1961 καὶ Ἰανουαρίου - Φεβρουαρίου 1962	25

6.	Κατανομής αριθμού και όλικής αξίας περατωθέντων τεχνικῶν ἔργων κατά γεωγραφικά διαμερίσματα και γενικής κατηγορίας ἔργων μ. Ἰανουαρίου - Φεβρουαρίου 1962.....	26
7.	Κατανομής αριθμού και όλικής αξίας περατωθέντων τεχνικῶν ἔργων κατά γεωγραφικά διαμερίσματα και γενικής κατηγορίας ἔργων, μ. Φεβρουαρίου 1962	27
8.	Κατανομής αριθμού και όλικής αξίας περατωθέντων τεχνικῶν ἔργων κατά χρόνον ἐνάρξεως ἔκτε- λέσεως και γενικής κατηγορίας ἔργων, μ. Ἰανουαρίου - Φεβρουαρίου	28
9.	Κατανομής αριθμού και όλικής αξίας περατωθέντων τεχνικῶν ἔργων κατά χρόνον ἐνάρξεως ἔκτε- λέσεως και γενικής κατηγορίας ἔργων, μ. Φεβρουαρίου 1962	29
10	Κατανομής ἐκτελεσθεισῶν ἐργασιῶν ἢ μερικωτέρων ἔργων ὡς συστατικῶν στοιχείων τῶν περατωθέν- των τεχνικῶν ἔργων, ὡς και ἀντιστοίχου ἀριθμοῦ τεχνικῶν μονάδων ἢ ἀποτιμηθείσης αξίας αὐτῶν κατ' εἶδος ἐργασίας ἢ μερικωτέρου ἔργου ἐν ἐκάστη γενικῇ κατηγορίᾳ ἔργων και κατά γεωγραφικά διαμε- ρίσματα, μ. Φεβρουαρίου 1962	30



Μήν Φεβρουάριος 1962

Π Ι Ν Α Κ Η 1

κατανομής αριθμού εκτελουμένων τεχνικών έργων και ποσού ενεργηθεισών
αντιστοίχων πληρωμών δαπανών κατά μήνα και κατά κατηγορίας έργων.

Ἄξια εἰς χιλιάδας δραχμῶν

Ἔτη καὶ μῆνες	Ἀριθμὸς πληρωθέντων ἔργων καὶ καταβληθέντα ποσά κατὰ κατηγορίας αὐτῶν											
	Σύνολον		Ὀδοποιΐας		Υδροϋσεως		Ἐγγειοβελτιωτ.		Οἰκοδομικά		Διάφορα	
	Ἔργα	Ἄξια	Ἔργα	Ἄξια	Ἔργα	Ἄξια	Ἔργα	Ἄξια	Ἔργα	Ἄξια	Ἔργα	Ἄξια
1961:	39225	2313521,9	15880	862843,9	6695	188339,4	7405	771799,9	4024	266889,5	5221	223649,2
Ἰανουάριος	2005	71155,9	763	31341,8	348	6484,9	374	17005,5	280	9088,1	240	7235,6
Φεβρουάριος	1615	92692,3	687	35718,2	214	6914,8	265	27919,6	246	11153,5	203	10986,2
Μάρτιος	2123	147526,-	806	37020,6	303	13102,8	384	65469,8	356	19142,8	274	12790,-
Ἀπρίλιος	3157	233968,1	1232	70128,-	617	21406,7	625	106512,3	257	18724,9	426	17196,2
Μάϊος	2758	156596,2	1235	67219,-	422	10149,9	474	47679,-	243	16341,4	384	15206,9
Ἰούνιος	3099	206197,1	1369	78175,-	515	18902,-	547	67213,8	296	25786,1	372	16120,2
Ἰούλιος	3566	213086,7	1502	81523,8	589	16484,7	688	68521,8	334	28561,4	453	17995,-
Αὐγουστος	3462	226730,-	1401	82884,7	586	18054,6	726	81929,7	259	24491,1	490	19369,9
Σεπτέμβριος	4068	234189,6	1713	95002,5	745	21034,6	777	75807,-	295	17311,9	538	25033,4
Ὀκτωβριος	4176	249056,4	1686	103265,9	764	18542,6	760	72526,8	363	23690,3	603	31030,8
Νοέμβριος	4070	200467,3	1550	83468,6	679	16419,7	843	56648,2	411	26148,5	587	17782,4
Δεκέμβριος	5126	281856,-	1936	97095,7	913	20842,9	942	84566,6	684	46449,2	651	32901,6
1962:												
Ἰανουάριος	2898	149561,5	1086	56242,2	603	12422,6	489	35462,6	358	23505,8	362	21928,3
Φεβρουάριος	1405	167393,5	483	66999,7	174	6399,-	220	38107,5	287	34782,3	241	21104,9

Π Ι Ν Α Ε 2


Κατανομή αριθμού εκτελουμένων τεχνικών έργων και ποσού ενεργηθεισών αντιστοίχων δαπανών κατά μήνας και κατηγορίας έργων και κατά πηγές χρηματοδότησεως αὐτῶν.

Ποσά εἰς χιλιάδες δραχμῶν

Μήνες καί κατηγορίαι ἔργων	Ἀριθμός πληρω- θέντων ἔργων	Ποσά	Ἀριθμός μηνιαίων πληρωμῶν ἔργων καί καταβληθέντα ποσά κατά πηγές χρηματοδότησεως											
			Ἐκ Κρατικοῦ καταναλωτι- κοῦ προϋπ/ σμοῦ.		Ἐκ Κρατικ. προϋπ/σμοῦ Ἐπενδύσεων		Ἐκ Νομαρ- χιαίων Τα- μείων		Ἐκ Προγράμμα- τος Μ.Κ.Ε.		Ἐκ πόρων Δῆ- μων καί Κοι- νοτήτων		Ἐξ ἑτέρων πηγῶν	
			Α.Μ. Π.Ε.	Ποσά	Α.Μ. Π.Ε.	Ποσά	Α.Μ. Π.Ε.	Ποσά	Α.Μ. Π.Ε.	Ποσά	Α.Μ. Π.Ε.	Ποσά	Α.Μ. Π.Ε.	Ποσά
1961:														
ΙΑΝΟΥΑΡΙΟΣ-ΦΕΒΡ/ΡΙΟΣ	3620	163848,2	164	14025,7	514	63547,1	495	28145,4	1781	31404,7	548	9518,3	331	17207
Ὀδοποιΐας	1450	67060	19	707,5	107	20761,7	229	20942,5	798	13200,2	240	5318,6	143	6129,5
Υδρεύσεως	562	13399,7	1	60	55	2350,5	10	1037,4	392	5988,7	87	1141,2	37	2821,9
Ἐγγειοβελτιωτικά	639	44925,1	14	6719,6	166	27348,8	32	1783	373	7866	44	512,5	37	695,2
Οἰκοδομικά	526	20241,6	103	3186,8	115	6376,3	204	4180,6	55	1818,9	69	939,1	44	3739,9
Διάφορα	443	18221,8	27	3351,8	71	6709,8	20	201,9	163	2530,9	108	1606,9	70	3820,5
1961 ΦΕΒΡΟΥΑΡΙΟΣ	1615	92692,3	114	9363,4	258	36710,4	231	15565,6	650	14315,3	274	5391,9	183	11345,7
Ὀδοποιΐας	687	35718,2	8	291,2	69	11740,4	127	10681,1	306	6198,4	138	3189,9	91	4217,2
Υδρεύσεως	214	6914,8	1	60	19	673,4	6	950,1	145	2627,2	38	558,8	15	2045,3
Ἐγγειοβελτιωτικά	265	27919,6	12	6547,9	82	16339,5	23	1521,6	123	2970,3	24	302,7	18	237,6
Οἰκοδομικά	246	11153,5	79	1329,4	33	3166,8	67	2333,4	24	1430,1	28	559,6	21	2334,2
Διάφορα	203	10986,2	14	1934,9	55	5390,3	8	79,4	52	1089,3	46	780,9	38	2511,4

1	2	3	4	5	6	7	8	9	10	11	12	13	14	15
1962:														
ΙΑΝΟΥΑΡΙΟΣ-ΦΕΒΡ/ΡΙΟΣ	4303	316954,9	191	10304,5	607	166325	560	34458,7	2169	35671,9	614	8891	412	61303,8
Οδοποιΐας	1569	123241,9	21	1326,2	128	60117,2	284	24655,9	863	11890,2	239	3890	124	21362,4
Υδρεύσεως	777	18821,5	9	87,2	45	3022,3	51	770,4	575	12460,8	120	1162,9	30	1318
Έγγειοβελτιωτικά	709	73570,1	11	2018,3	171	61624,5	38	1492,8	436	6815,3	47	702,5	38	916,6
Οικοδομικά	645	58288,1	104	5488,6	161	28227,2	163	6510,2	29	971,1	103	1847,4	121	15243,7
Διάφορα	603	43033,3	46	1384	102	13333,8	24	1029,4	266	3534,6	105	1288,3	99	22463,2
1962: ΦΕΒΡΟΥΑΡΙΟΣ	1405	167393,5	96	5367,2	268	97944,1	211	16915,6	509	13601,7	201	3902,9	186	29661,9
Οδοποιΐας	483	66999,7	12	802,9	70	38997,4	110	12620,4	178	3845,8	77	1812,2	55	8921,1
Υδρεύσεως	174	6399	-	-	8	479,7	1	3,2	133	4628,8	35	466,4	12	820,9
Έγγειοβελτιωτικά	220	38107,5	7	782,5	75	33476,3	5	288,1	109	2832,1	15	393	17	335,4
Οικοδομικά	287	34782,3	46	2830,6	67	17429	87	3487,2	12	491,8	24	556,6	56	9987,2
Διάφορα	241	12104,9	31	951,3	48	7561,4	8	516,8	77	1803,2	50	674,8	46	9597,4

Σημείωσις: Το σύνολον τῶν ἔργων ἐνίοτε δὲν ἀποτελεῖ τὸ ἀκριβὲς ἄθροισμα τῶν ἐπὶ μέρους ἔργων κατὰ πηγὰς χρηματοδοτήσεως, τοῦτο δὲ διότι ὠρισμένα ἔργα ἐχρηματοδοτήθησαν ἐκ πλείονων τῆς μιᾶς πηγῶν. Ἐπίσης τὸ σύνολον τοῦ ἀριθμοῦ πληρωθέντων ἔργων τῆς στήλης (2) δὲν ἐμφανίζει τὸν ἀριθμὸν τῶν ἐκτελουμένων διότι ὠρισμένα ἔργα ἐπληρώθησαν κατὰ δύο ἢ πλείονας μῆνας.



Φεβρουάριος 1962

Π Ι Ν Α Κ 3

Κατανομή αριθμού εκτελούμενων τεχνικών έργων και ποσού ενεργηθειών αντιστοίχων πληρωμών δαπανών κατά γεωγραφικά διαμερίσματα και κατηγορίας έργων ως και κατά πηγάς χρηματοδοτήσεως αυτών.

Ποσά εις χιλιάδας δραχμών

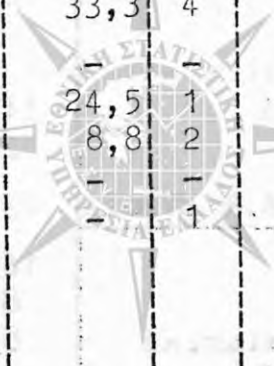
Διαμερίσματα και κατηγορία έργων	Αριθμός πληρωθέντων έργων και καταβληθέντα ποσά κατά πηγάς χρηματοδοτήσεως αυτών													
	Σύνολον		Εκ κρατικού καταναλωτικού Προϋπολογισμού		Εκ κρατικού προϋπολογισμού επενδύσεων		Εκ Νομαρχιακών ταμείων		Εκ προγράμματος Μ.Κ.Ε.		Εκ πόρων Δήμων και Κοινοτήτων		Εξ' άλλων πηγών	
	Έργα	Ποσά	Έργα	Ποσά	Έργα	Ποσά	Έργα	Ποσά	Έργα	Ποσά	Έργα	Ποσά	Έργα	Ποσά
ΣΥΝΟΛΟΝ ΕΛΛΑΔΟΣ	1405	167393,5	96	5367,2	268	97944,1	211	16915,6	509	13601,7	201	3902,9	186	29661,9
Οδοποιΐας	483	56999,7	12	802,9	70	38997,4	110	12620,4	178	3845,8	77	1812,2	55	8921,1
Υδρεύσεως	174	6399,-	-	-	8	479,7	1	3,2	133	4628,8	35	466,4	12	820,9
Εγγειοβελτιωτικά	220	38107,5	7	782,5	75	33476,6	5	288,1	109	2832,1	15	393,-	17	335,4
Οικοδομικά	287	34782,3	46	2830,6	67	17429,-	87	3487,2	12	491,8	24	556,6	56	9987,2
Διάφορα	241	21104,9	31	951,3	48	7561,4	8	516,8	77	1803,2	50	674,8	46	9597,4
ΠΕΡΙΦ. ΠΡΩΤΕΥΟΥΣΗΣ	127	32356,2	26	1825,2	25	6957,4	2	65,-	-	-	19	353,4	57	23154,9
Οδοποιΐας	30	6602,8	-	-	-	-	-	-	-	-	10	283,2	20	6319,5
Υδρεύσεως	3	6,5	-	-	-	-	-	-	-	-	3	6,5	-	-
Εγγειοβελτιωτικά	1	4,1	-	-	-	-	-	-	-	-	1	4,1	-	-
Οικοδομικά	78	16578,5	26	1825,5	22	5897,4	2	65,-	-	-	2	11,3	28	8779,3
Διάφορα	15	9164,3	-	-	3	1060,-	-	-	-	-	3	48,2	9	8056,1
Α.ΣΤΕΡΕΑ ΕΛΛΑΣ & ΕΥΒΟΙΑ	215	39671,4	6	697,3	70	30268,-	34	5592,9	69	1786,3	22	532,8	32	794,1
Οδοποιΐας	81	23208,9	4	560,8	20	16500,-	28	5543,4	21	385,-	7	169,7	-	50,-
Υδρεύσεως	31	1002,8	-	-	-	-	-	-	27	928,5	4	33,3	-	41,-
Εγγειοβελτιωτικά	48	12302,5	1	5,5	25	11835,-	-	-	18	391,8	2	58,8	-	11,4
Οικοδομικά	29	2271,-	1	131,-	11	1560,2	5	38,9	1	21,-	5	235,1	-	284,7
Διάφορα	26	886,2	-	-	14	372,7	1	10,6	2	60,-	4	35,9	-	407,-

1	2	3	4	5	6	7	8	9	10	11	12	13	14	15
<u>ΠΕΛΟΠΟΝΝΗΣΟΣ</u>	150	8560,-	26	991,2	14	4199,3	22	1548,-	52	815,6	26	394,5	19	611,3
'Οδοποιίας	57	2268,1	1	49,-	4	331,1	13	1289,3	25	344,5	12	236,6	5	17,5
'Υδρεύσεως	14	274,2	-	-	1	30,-	-	-	7	69,3	7	74,7	1	100,2
'Εγγειοβελτιωτικά	30	3722,7	-	-	6	3120,2	1	110,-	17	356,4	3	57,-	6	79,1
Οίκοδομικά	19	892,-	6	340,7	2	343,-	8	148,8	1	6,5	-	-	2	53,-
Διάφορα	30	1403,-	19	601,5	1	375,-	-	-	2	38,9	4	26,2	5	361,4
<u>ΙΟΝΙΟΙ ΝΗΣΟΙ</u>	82	2940,2	4	102,5	9	1412,5	8	429,6	54	746,7	3	20,6	5	228,3
'Οδοποιίας	25	520,4	1	11,9	-	-	5	333,1	19	175,4	-	-	-	-
'Υδρεύσεως	23	591,9	-	-	1	150,-	-	-	21	417,7	-	-	1	24,-
'Εγγειοβελτιωτικά	11	276,9	2	58,1	2	117,6	-	-	7	101,2	-	-	-	-
Οίκοδομικά	4	184,2	-	-	-	-	3	96,5	-	-	-	-	1	87,7
Διάφορα	19	1366,9	1	32,5	6	1144,9	-	-	7	52,2	3	20,6	3	116,6
<u>ΘΕΣΣΑΛΙΑ</u>	62	4878,-	4	67,3	9	2903,7	21	1274,1	6	258,2	19	170,9	18	203,8
'Οδοποιίας	30	1585,-	4	67,3	5	732,-	3	504,-	2	45,-	16	124,4	14	112,4
'Υδρεύσεως	4	135,6	-	-	-	-	-	-	3	113,2	1	22,4	-	-
'Εγγειοβελτιωτικά	4	435,8	-	-	2	194,1	1	141,7	1	100,-	-	-	-	-
Οίκοδομικά	19	597,8	-	-	-	-	16	576,5	-	-	-	-	3	21,3
Διάφορα	5	2123,8	-	-	2	1977,6	1	52,-	-	-	2	24,2	1	70,1
<u>ΜΑΚΕΔΟΝΙΑ</u>	498	48854,8	10	962,9	79	30601,6	55	4037,2	243	7315,1	87	1942,6	36	3995,4
'Οδοποιίας	162	13837,5	1	63,9	16	5778,7	32	2958,5	77	1900,7	25	771,8	11	2364,-
'Υδρεύσεως	65	3233,2	-	-	5	289,3	1	3,2	46	2013,4	15	271,6	6	655,7
'Εγγειοβελτιωτικά	108	18325,5	3	703,6	32	15485,6	3	36,4	58	1684,5	9	273,1	5	142,3
Οίκοδομικά	58	9188,4	3	184,9	13	7184,8	16	889,2	7	244,3	13	151,8	7	533,3
Διάφορα	105	4270,1	3	10,6	13	1863,1	3	149,9	55	1472,2	25	474,3	7	300,-

1	2	3	4	5	6	7	8	9	10	11	12	13	14	15
<u>ΗΠΕΙΡΟΣ</u>	77	18908,3	6	417,8	24	16962,8	24	1030,2	21	461,4	1	10,-	5	29,2
Οδοποιΐας	33	13334,3	-	-	13	12606,6	8	492,9	11	217,4	-	-	2	17,4
Υδρεύσεως	6	71,7	-	-	-	-	-	-	6	71,7	-	-	-	-
Εγγειοβελτιωτικά	10	2465,3	-	-	7	2348,-	-	-	3	112,3	-	-	1	5,-
Οικόδομικά	26	2820,-	5	267,8	4	2008,1	16	537,3	-	-	-	-	2	6,8
Διάφορα	2	217,-	1	147,-	-	-	-	-	1	60,-	1	10,-	-	-
<u>ΚΡΗΤΗ</u>	55	2672,1	7	212,-	17	883,2	15	838,4	-	-	9	255,6	10	482,9
Οδοποιΐας	14	451,6	-	-	1	100,-	9	121,6	-	-	4	209,-	1	21
Υδρεύσεως	3	38,1	-	-	-	-	-	-	-	-	3	38,1	-	-
Εγγειοβελτιωτικά	-	-	-	-	-	-	-	-	-	-	-	-	-	-
Οικόδομικά	27	1209,7	3	74,6	14	381,4	5	540,8	-	-	-	-	6	212,9
Διάφορα	11	972,6	4	137,4	2	401,8	1	176,-	-	-	2	8,5	3	249,-
<u>ΝΗΣΟΙ ΑΙΓΑΙΟΥ</u>	69	2948,6	2	12,7	9	431,6	22	1100,-	33	1343,1	2	15,9	2	45,3
Οδοποιΐας	25	1178,8	-	-	4	115,4	9	632,7	11	417,5	1	13,3	-	-
Υδρεύσεως	7	557,2	-	-	-	-	-	-	7	557,2	-	-	-	-
Εγγειοβελτιωτικά	4	53,5	-	-	-	-	-	-	4	53,5	-	-	-	-
Οικόδομικά	17	721,2	-	-	1	54,-	12	439,1	3	220,-	-	-	1	8,1
Διάφορα	16	437,9	2	12,7	4	262,2	1	28,3	8	94,9	1	2,6	1	37,2
<u>ΘΡΑΚΗ</u>	70	5603,7	5	81,-	12	3324,1	8	1000,-	31	875,4	13	206,7	2	116,6
Οδοποιΐας	26	4012,3	1	50,-	7	2833,6	3	745,-	12	360,3	2	4,2	1	19,1
Υδρεύσεως	18	487,7	-	-	1	10,3	-	-	16	457,7	2	19,7	-	-
Εγγειοβελτιωτικά	4	521,1	1	15,3	1	376,-	-	-	1	32,3	-	-	1	97,5
Οικόδομικά	10	319,4	2	6,-	-	-	4	155,-	-	-	4	158,4	-	-
Διάφορα	12	263,2	1	9,6	3	104,2	1	100,-	2	25,-	5	24,4	-	-

Σημείωσις: Το σύνολον τῶν ἔργων τῆς στήλης (2) δέν ἀποτελεῖ τὸ ἀκριβές ἄθροισμα τῶν ἐπὶ μέρος ἔργων κατὰ πηγὰς χρηματοδοτήσεως, τοῦτο δέ διότι ὠρισμένα ἔργα ἐχρηματοδοτήθησαν ἐκ πλειόνων τῆς μιᾶς πηγῶν.

1	2	3	4	5	6	7	8	9	10	11	12	13	14	15
ΑΙΤΩΛΙΑΣ & ΑΚΑΡΝΑΝΙΑΣ	38	17901,3	1	47,9	33	16307,5	13	1461,6	-	-	-	-	3	84,3
'Οδοποιΐας	20	1906,1	1	47,9	9	438,6	12	1419,6	-	-	-	-	-	-
'Υδρεύσεως	-	-	-	-	-	-	-	-	-	-	-	-	-	-
'Εγγειοβελτιωτικά	12	15387,8	-	-	20	15387,8	-	-	-	-	-	-	-	-
Οικόδομικά	4	549,8	-	-	1	448,8	1	42	-	-	-	-	2	59
Διάφορα	2	57,6	-	-	3	32,3	-	-	-	-	-	-	1	25,3
ΑΤΤΙΚΗΣ ('Υπόλοιπον)	61	29260,9	-	-	22	23344,9	6	3501	33	1359,2	27	667,5	11	388,2
'Οδοποιΐας	23	25981,8	-	-	11	22060,7	6	3501	8	185,6	11	234,5	-	-
'Υδρεύσεως	19	1158	-	-	-	-	-	-	22	1077	2	43,9	3	37
'Εγγειοβελτιωτικά	3	245,3	-	-	2	125,9	-	-	1	61,4	2	51,5	2	6,4
Οικόδομικά	9	829,5	-	-	3	462	-	-	2	35	8	228,2	3	104,3
Διάφορα	7	1046,3	-	-	6	696,2	-	-	-	-	4	109,5	3	240,5
ΒΟΙΩΤΙΑΣ	46	2262,1	-	-	-	-	13	451,9	39	1660,2	1	100	1	50
'Οδοποιΐας	22	1043,5	-	-	-	-	6	334,5	21	709	-	-	-	-
'Υδρεύσεως	10	393,5	-	-	-	-	-	-	11	393,5	-	-	-	-
'Εγγειοβελτιωτικά	5	547,7	-	-	-	-	-	-	6	547,7	-	-	-	-
Οικόδομικά	7	256,8	-	-	-	-	6	106,8	-	-	1	100	1	50
Διάφορα	2	20,6	-	-	-	-	1	10,6	1	10	-	-	-	-
ΕΥΒΟΙΑΣ	97	3377,7	6	428	13	1262,4	10	443,2	69	1133,6	3	33,3	4	77,2
'Οδοποιΐας	29	830,2	1	142,5	1	74	5	308,8	22	304,9	-	-	-	-
'Υδρεύσεως	23	407	-	-	-	-	3	84	20	294,6	2	24,5	1	4
'Εγγειοβελτιωτικά	19	427,7	-	-	-	-	-	-	19	412,3	1	8,8	2	6,7
Οικόδομικά	17	1524,4	5	285,5	12	1188,4	2	50,5	-	-	-	-	-	-
Διάφορα	9	188,3	-	-	-	-	-	-	8	121,8	-	-	1	66,5



1	2	3	4	5	6	7	8	9	10	11	12	13	14	15
<u>ΕΥΡΥΤΑΝΙΑΣ</u>	14	884,6	-	-	6	49,1	1	40	18	410,2	-	-	4	385,4
'Οδοποιΐας	8	469,7	-	-	5	44	-	-	4	175,7	-	-	2	250
'Υδρεύσεως	1	22,5	-	-	-	-	-	-	5	22,5	-	-	-	-
'Εγγειοβελτιωτικά	2	152	-	-	-	-	-	-	7	152	-	-	-	-
Οικόδομικά	2	48	-	-	-	-	1	40	-	-	-	-	1	8
Διάφορα	1	192,4	-	-	1	5	-	-	2	60	-	-	1	127,4
<u>ΦΘΙΩΤΙΔΟΣ</u>	119	5033,4	-	-	28	320,7	19	1900,2	73	2057,4	25	542,4	10	212,6
'Οδοποιΐας	35	2435,3	-	-	-	-	15	1849,8	22	441,5	6	92,1	2	51,9
'Υδρεύσεως	30	1088,9	-	-	-	-	-	-	32	1010,2	4	78,8	-	-
'Εγγειοβελτιωτικά	24	561,2	-	-	17	79,4	-	-	15	452	1	25,8	2	4
Οικόδομικά	14	627,6	-	-	-	-	4	50,4	3	145,8	6	280,4	3	151
Διάφορα	16	320,4	-	-	11	241,3	-	-	1	8	8	65,3	3	5,7
<u>ΦΩΚΙΔΟΣ</u>	62	2126,3	6	559,1	20	476	18	796,7	21	230,2	3	12,8	13	51,4
'Οδοποιΐας	23	1577,8	3	486,4	8	440,2	6	589,6	7	49,6	2	12	-	-
'Υδρεύσεως	6	64,6	-	-	-	-	-	-	6	64,6	-	-	-	-
'Εγγειοβελτιωτικά	18	163,3	1	5,5	7	26,3	2	15,4	8	116,1	-	-	-	-
Οικόδομικά	8	230	1	38,4	-	-	10	191,6	-	-	-	-	-	-
Διάφορα	7	90,6	1	28,8	5	9,5	-	-	-	-	1	0,9	13	51,4
<u>ΠΕΛΟΠΟΝΝΗΣΟΣ</u>	532	21474	45	1732,8	66	10070,3	39	2728,5	344	4874,3	96	1127,9	42	940,2
'Οδοποιΐας	160	5726,8	3	214	9	1277,6	19	2105,5	129	1497,9	33	579,3	6	52,5
'Υδρεύσεως	107	3354	8	72,4	17	1113,1	1	50	66	1689,4	31	279,4	3	149,7
'Εγγειοβελτιωτικά	155	7782,2	2	134,5	27	5925,7	1	110	119	1327,5	8	93,2	11	191,3
Οικόδομικά	39	2174,3	8	540,7	9	928,5	18	463	3	65,5	6	83	4	93,5
Διάφορα	71	2436,8	24	771,1	4	825,4	-	-	27	294,1	18	93,1	8	453,1

./.

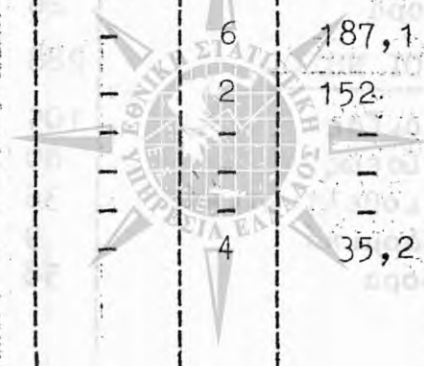
1	2	3	4	5	6	7	8	9	10	11	12	13	14	15
<u>ΑΡΓΟΛΙΔΟΣ</u>	37	1421,7	1	66,3	2	200	5	666,5	29	336,6	14	152,3	-	-
'Οδοποιΐας	21	1131,1	-	-	2	200	5	666,5	16	186,1	9	78,5	-	-
'Υδρεύσεως	6	122,6	-	-	-	-	-	-	6	79,3	1	43,3	-	-
'Εγγειοβελτιωτικά	5	29,8	-	-	-	-	-	-	5	25,9	1	3,9	-	-
Οικόδομικά	1	66,3	1	66,3	-	-	-	-	-	-	-	-	-	-
Διάφορα	4	71,9	-	-	-	-	-	-	2	43,3	3	26,5	-	-
<u>ΑΡΚΑΔΙΑΣ</u>	38	1441,8	11	370	1	195	5	520	25	316,6	1	25,3	3	14,9
'Οδοποιΐας	16	904,8	-	-	1	195	5	520	14	152,2	1	25,3	2	12,3
'Υδρεύσεως	2	17,8	-	-	-	-	-	-	2	17,8	-	-	-	-
'Εγγειοβελτιωτικά	7	107,7	-	-	-	-	-	-	7	107,7	-	-	-	-
Οικόδομικά	-	-	-	-	-	-	-	-	-	-	-	-	-	-
Διάφορα	13	411,5	11	370	-	-	-	-	2	38,9	-	-	1	2,6
<u>ΑΧΑΪΑΣ</u>	51	3209,3	3	165,5	13	1513	2	160	23	355,1	19	431,3	9	584,5
'Οδοποιΐας	13	688,5	2	114	2	58,1	-	-	5	103,5	8	377,9	1	35
'Υδρεύσεως	7	156	-	-	2	53,7	1	50	5	36,3	4	16	-	-
'Εγγειοβελτιωτικά	20	1065,7	1	51,5	5	521,7	1	110	11	211,9	1	7	4	163,6
Οικόδομικά	1	263	-	-	1	263	-	-	-	-	-	-	-	-
Διάφορα	10	1036,2	-	-	3	616,4	-	-	2	344,6	6	30,4	4	385,9
<u>ΗΛΕΪΑΣ</u>	25	1525,1	4	420	2	400	2	300	18	348,1	10	57,1	-	-
'Οδοποιΐας	13	522,8	-	-	-	-	2	300	12	204,7	5	18,2	-	-
'Υδρεύσεως	3	28,3	-	-	-	-	-	-	1	9,9	3	18,4	-	-
'Εγγειοβελτιωτικά	5	528,1	-	-	2	400	-	-	4	127,1	1	1	-	-
Οικόδομικά	4	446	4	420	-	-	-	-	1	6,5	1	19,5	-	-
Διάφορα	-	-	-	-	-	-	-	-	-	-	-	-	-	-



1	2	3	4	5	6	7	8	9	10	11	12	13	14	15
<u>ΚΟΡΙΝΘΙΑΣ</u>	44	5930,7	-	-	5	4239,6	2	55	22	1237,5	16	214,4	12	184,2
Οδοποιΐας	-	-	-	-	-	-	-	-	-	-	-	-	-	-
Υδρεύσεως	21	1265,8	-	-	-	-	-	-	15	1028,6	11	87,4	3	149,7
Εγγειοβελτιωτικά	14	4290,2	-	-	2	4026,6	-	-	6	158,9	4	77	7	27,7
Οικόδομικά	7	368	-	-	3	213	2	55	1	50	1	50	-	-
Διάφορα	2	6,7	-	-	-	-	-	-	-	-	-	-	2	6,7
<u>ΛΑΚΩΝΙΑΣ</u>	148	1895	1	100	14	793,2	2	34,9	130	957,1	2	9,8	-	-
Οδοποιΐας	32	538,1	1	100	3	246,5	1	15	26	166,9	2	9,8	-	-
Υδρεύσεως	18	123,8	-	-	4	65,3	-	-	14	58,4	-	-	-	-
Εγγειοβελτιωτικά	78	992,	-	-	5	412,4	-	-	73	579,6	-	-	-	-
Οικόδομικά	4	97,9	-	-	2	69	1	19,9	1	9	-	-	-	-
Διάφορα	16	143,2	-	-	-	-	-	-	16	143,2	-	-	-	-
<u>ΜΕΣΣΗΝΙΑΣ</u>	189	6050,5	25	611	29	2729,6	21	992,9	97	1323,4	34	237,7	18	156,7
Οδοποιΐας	65	1941,4	-	-	1	578	6	604	56	684,6	8	69,6	3	5,2
Υδρεύσεως	50	1639,8	8	72,4	11	994,1	-	-	23	459	12	114,3	-	-
Εγγειοβελτιωτικά	26	768,7	1	83	13	565	-	-	13	116,4	1	4,2	-	-
Οικόδομικά	22	933,1	3	54,4	3	383,5	15	388,2	-	-	4	13,5	4	93,5
Διάφορα	26	767,5	13	401,1	1	209	-	-	5	63,3	9	36,1	11	58
<u>ΙΟΝΙΟΙ ΝΗΣΟΙ</u>	288	7279,9	9	214	20	3000,4	20	695,5	284	2574,6	3	20,6	20	774,8
Οδοποιΐας	105	2310,8	3	73,5	3	491,3	16	587,4	99	893,1	-	-	5	265,6
Υδρεύσεως	80	1953,2	-	-	3	765,7	-	-	98	1163,5	-	-	1	24
Εγγειοβελτιωτικά	36	634	2	58,1	4	293,3	-	-	40	282,7	-	-	-	-
Οικόδομικά	9	463,2	2	32,4	-	-	4	108,1	-	-	-	-	4	322,7
Διάφορα	58	1918,6	2	50	10	1450,2	-	-	47	235,3	3	20,6	10	162,5

./.


1	2	3	4	5	6	7	8	9	10	11	12	13	14	15
<u>ΖΑΚΥΝΘΟΥ</u>	140	2295,9	3	70	10	739,1	4	22,9	146	1100,1	-	-	5	363,9
'Οδοποιΐας	52	945,3	1	11,9	2	458,2	4	22,9	56	376,2	-	-	1	76
'Υδρεύσεως	57	716,6	-	-	2	154,3	-	-	62	562,4	-	-	-	-
'Εγγειοβελτιωτικά	17	223,3	2	58,1	1	67,6	-	-	20	97,7	-	-	-	-
Οικόδομικά	2	286	-	-	-	-	-	-	-	-	-	-	3	286
Διάφορα	12	-124,7	-	-	-5	59	-	-	8	63,8	-	-	1	1,9
<u>ΚΕΡΚΥΡΑΣ</u>	49	2888,6	5	112,1	6	1424,3	9	417	49	821,8	2	10	6	103,5
'Οδοποιΐας	21	674,6	2	61,6	1	33,1	6	309,6	18	265,4	-	-	1	5
'Υδρεύσεως	7	421,3	-	-	-	-	-	-	15	397,3	-	-	1	24
'Εγγειοβελτιωτικά	2	84,8	-	-	-	-	-	-	4	84,8	-	-	-	-
Οικόδομικά	5	144,6	1	0,5	-	-	3	107,3	-	-	-	-	1	36,7
Διάφορα	14	1563,2	2	50	5	1391,2	-	-	12	74,3	2	10	3	37,8
<u>ΚΕΦΑΛΛΗΝΙΑΣ</u>	62	1573,8	-	-	4	837,1	3	49,5	60	556,3	1	10,6	3	120,3
'Οδοποιΐας	24	322	-	-	-	-	3	49,5	20	239,9	-	-	1	32,7
'Υδρεύσεως	16	815,3	-	-	1	611,4	-	-	21	203,9	-	-	-	-
'Εγγειοβελτιωτικά	17	325,8	-	-	3	225,7	-	-	16	100,2	-	-	-	-
Οικόδομικά	-	-	-	-	-	-	-	-	-	-	-	-	-	-
Διάφορα	5	110,7	-	-	-	-	-	-	3	12,4	1	10,6	2	87,6
<u>ΛΕΥΚΑΔΟΣ</u>	37	521,6	1	31,9	-	-	4	206,1	29	96,4	-	-	6	187,1
'Οδοποιΐας	8	368,9	-	-	-	-	3	205,3	5	11,6	-	-	2	152
'Υδρεύσεως	-	-	-	-	-	-	-	-	-	-	-	-	-	-
'Εγγειοβελτιωτικά	-	-	-	-	-	-	-	-	-	-	-	-	-	-
Οικόδομικά	2	32,7	1	31,9	-	-	1	0,8	-	-	-	-	-	-
Διάφορα	27	120	-	-	-	-	-	-	24	84,9	-	-	4	35,2



1	2	3	4	5	6	7	8	9	10	11	12	13	14	15
ΘΕΣΣΑΛΙΑ	69	10885,4	10	273	30	5733,6	52	2589	59	1351,5	52	399,8	23	538,6
'Οδοποιΐας	69	4368,6	7	132,1	10	1969,4	25	1496,6	22	458,7	23	173,3	15	138,5
Υδρεύσεως	18	558,9	-	-	-	-	-	-	19	507,3	8	51,6	-	-
'Εγγειοβελτιωτικά	24	1435,2	-	-	10	662,7	1	141,7	13	326,9	6	29,8	2	274,1
Οικόδομικά	23	1043,6	-	-	-	-	25	898,7	-	-	6	89	5	55,9
Διάφορα	22	3479	3	140,9	10	3101,4	1	52	5	58,5	9	56,1	1	70,1
ΚΑΡΔΙΤΣΗΣ	25	997,8	-	-	6	168	17	747,7	2	56	-	-	1	26,1
'Οδοποιΐας	14	445,4	-	-	1	19,3	13	400	-	-	-	-	1	26,1
Υδρεύσεως	2	56	-	-	-	-	-	-	2	56	-	-	-	-
'Εγγειοβελτιωτικά	2	171,1	-	-	1	29,4	1	141,7	-	-	-	-	-	-
Οικόδομικά	3	206	-	-	-	-	3	206	-	-	-	-	-	-
Διάφορα	4	119,3	-	-	4	119,3	-	-	-	-	-	-	-	-
ΛΑΡΙΣΗΣ	73	4248,7	3	140,9	11	1360,9	25	1185,7	24	810,2	32	254,3	19	496,6
'Οδοποιΐας	32	2153,9	-	-	5	1016	4	603	8	253,8	22	168,8	14	112,4
Υδρεύσεως	8	386,6	-	-	-	-	-	-	10	362,8	2	23,8	-	-
'Εγγειοβελτιωτικά	7	769,5	-	-	4	320,4	-	-	3	158	1	17	2	274,1
Οικόδομικά	13	575,7	-	-	-	-	20	530,7	-	-	1	5	2	40
Διάφορα	13	363	3	140,9	2	24,6	1	52	3	35,7	6	39,7	1	70,1
ΜΑΓΝΗΣΙΑΣ	34	3703,4	-	-	6	3214,7	-	-	31	447,8	13	40,9	-	-
'Οδοποιΐας	12	413,1	-	-	1	241	-	-	12	167,5	1	4,6	-	-
Υδρεύσεως	7	107,2	-	-	-	-	-	-	7	88,5	5	18,7	-	-
'Εγγειοβελτιωτικά	11	197,8	-	-	1	16,1	-	-	10	168,9	5	12,8	-	-
Οικόδομικά	-	-	-	-	-	-	-	-	-	-	-	-	-	-
Διάφορα	4	2985,2	-	-	4	2957,6	-	-	2	22,8	2	4,9	-	-

1	2	3	4	5	6	7	8	9	10	11	12	13	14	15
ΤΡΙΚΑΛΩΝ	24	1935,5	7	132,1	7	989,9	10	655,6	2	37,4	7	104,6	3	15,9
'Οδοποιΐας	11	1356,2	7	132,1	3	693,1	8	493,6	2	37,4	-	-	-	-
'Υδρεύσεως	1	9,1	-	-	-	-	-	-	-	-	1	9,1	-	-
'Εγγειοβελτιωτικά	4	296,8	-	-	4	296,8	-	-	-	-	-	-	-	-
Οικόδομικά	7	261,9	-	-	-	-	2	162	-	-	5	84	3	15,9
Διάφορα	1	11,5	-	-	-	-	-	-	-	-	1	11,5	-	-
ΜΑΚΕΔΟΝΙΑ	785	88229,7	20	2270,6	182	56703,1	117	7940,9	451	12127,8	205	3366,9	57	5820,5
'Οδοποιΐας	252	23709,9	2	180	31	10147,4	59	4973,1	177	3898,5	62	1358,7	18	3152,2
'Υδρεύσεως	130	5812,3	1	14,8	17	593,5	4	72,6	98	3653,1	44	414,2	9	1064
'Εγγειοβελτιωτικά	162	37487,9	5	1805	72	31824,1	18	878,3	91	2303,9	24	485,6	9	191,1
Οικόδομικά	102	15151,6	7	250,3	36	11554,7	27	1623,5	12	365,5	40	464,8	11	892,8
Διάφορα	139	6068	5	20,7	26	2583,3	9	393,4	73	1906,7	35	643,6	10	520,3
ΔΡΑΜΑΣ	44	2183	3	46,3	17	979,2	2	86	34	959,4	3	104,5	1	7,5
'Οδοποιΐας	8	385,3	-	-	3	261	-	-	10	124,3	-	-	-	-
'Υδρεύσεως	4	161,5	-	-	-	-	-	-	6	161,5	-	-	-	-
'Εγγειοβελτιωτικά	13	873,9	-	-	7	429,5	-	-	12	444,4	-	-	-	-
Οικόδομικά	6	421,4	1	38,9	3	202,5	1	26	2	84	1	70	-	-
Διάφορα	13	340,8	2	7,4	4	86,2	1	60	4	145,2	2	34,5	1	7,5
ΗΜΑΘΙΑΣ	22	8046,5	-	-	9	6982,5	3	274,5	15	530,5	10	69,1	1	190
'Οδοποιΐας	14	734	-	-	-	-	1	12	14	462,9	10	69,1	1	190
'Υδρεύσεως	1	67,6	-	-	-	-	-	-	1	67,6	-	-	-	-
'Εγγειοβελτιωτικά	5	6982,5	-	-	9	6982,5	-	-	-	-	-	-	-	-
Οικόδομικά	2	262,5	-	-	-	-	2	262,5	-	-	-	-	-	-
Διάφορα	-	-	-	-	-	-	-	-	-	-	-	-	-	-

./.



1	2	3	4	5	6	7	8	9	10	11	12	13	14	15
<u>ΚΟΖΑΝΗΣ</u>	33	3716,7	-	-	13	1347,2	26	2126,1	-	-	1	33,3	1	210,-
'Οδοποιΐας	14	2582,5	-	-	7	1044,7	12	1327,8	-	-	-	-	1	210,-
'Υδρεύσεως	2	36,5	-	-	-	-	1	3,2	-	-	1	33,3	-	-
'Εγγειοβελτιωτικά	5	306,2	-	-	2	208,3	3	97,9	-	-	-	-	-	-
Οικόδομικά	5	403,4	-	-	1	4,5	4	398,9	-	-	-	-	-	-
Διάφορα	7	388,1	-	-	3	89,8	6	298,3	-	-	-	-	-	-
<u>ΠΕΛΛΗΣ</u>	116	4340,5	-	-	-	-	22	1258,7	121	3011,8	-	-	1	70,-
'Οδοποιΐας	40	1258,-	-	-	-	-	2	127,9	54	1130,1	-	-	-	-
'Υδρεύσεως	9	577,8	-	-	-	-	3	69,4	9	508,3	-	-	-	-
'Εγγειοβελτιωτικά	20	846,7	-	-	-	-	14	649,4	15	197,2	-	-	-	-
Οικόδομικά	4	482,-	-	-	-	-	3	412,-	-	-	-	-	1	70,-
Διάφορα	43	1176,-	-	-	-	-	-	-	43	1176,-	-	-	-	-
<u>ΠΙΕΡΙΑΣ</u>	34	1632,8	-	-	2	48,-	2	-41,9	1	16,-	48	1526,9	-	-
'Οδοποιΐας	14	929,9	-	-	1	23,-	1	-25,-	-	-	20	881,9	-	-
'Υδρεύσεως	7	239,8	-	-	-	-	-	-	-	-	12	239,-	-	-
'Εγγειοβελτιωτικά	4	125,3	-	-	1	25,-	-	-	1	16,-	3	84,3	-	-
Οικόδομικά	4	103,1	-	-	-	-	-	-	-	-	6	103,1	-	-
Διάφορα	5	234,7	-	-	-	-	1	-16,9	-	-	7	217,8	-	-
<u>ΣΕΡΡΩΝ</u>	75	6657,5	2	16,4	16	2816,7	8	1557,3	55	1945,2	7	222,2	5	99,7
'Οδοποιΐας	15	1985,1	-	-	-	-	8	1557,3	12	427,6	-	-	-	-
'Υδρεύσεως	14	588,7	1	14,8	4	105,6	-	-	14	468,3	-	-	-	-
'Εγγειοβελτιωτικά	32	3511,1	-	-	5	2505,2	-	-	19	684,-	7	222,2	5	99,7
Οικόδομικά	3	170,-	-	-	-	-	-	-	3	170,-	-	-	-	-
Διάφορα	11	402,7	1	1,6	7	206,-	-	-	7	1951,-	-	-	-	-

1	2	3	4	5	6	7	8	9	10	11	12	13	14	15
<u>ΦΛΩΡΙΝΗΣ</u>	81	3538,-	6	338,3	4	15,2	6	294,8	55	2452,8	39	422,5	1	14,3
Οδοποιΐας	29	1296,3	2	179,9	2	10,5	3	267,3	23	704,4	9	134,2	-	-
Υδρεύσεως	10	1115,9	-	-	-	-	-	-	11	1099,8	3	16,1	-	-
Εγγειοβελτιωτικά	14	595,2	-	-	-	-	-	-	18	575,7	2	19,5	-	-
Οικόδομικά	24	499,3	3	150,-	-	-	2	9,3	3	73,-	25	352,6	1	14,3
Διάφορα	4	31,5	1	8,5	2	4,8	1	18,2	-	-	-	-	-	-
<u>ΧΑΛΚΙΔΙΚΗΣ</u>	50	1951,9	-	-	-	-	21	735,1	34	1181,4	-	-	3	35,4
Οδοποιΐας	26	838,-	-	-	-	-	20	614,1	11	188,5	-	-	3	35,4
Υδρεύσεως	14	821,6	-	-	-	-	-	-	14	821,6	-	-	-	-
Εγγειοβελτιωτικά	2	46,4	-	-	-	-	-	-	2	46,4	-	-	-	-
Οικόδομικά	1	121,-	-	-	-	-	1	121,-	-	-	-	-	-	-
Διάφορα	7	124,9	-	-	-	-	-	-	7	124,9	-	-	-	-
<u>ΗΠΕΙΡΟΣ</u>	220	30509,9	12	543,6	39	25069,6	153	3918,5	40	730,4	11	79,-	40	168,8
Οδοποιΐας	78	22228,-	-	-	23	19878,3	59	1925,7	17	314,5	4	24,-	14	85,5
Υδρεύσεως	52	1253,4	-	-	1	500,-	43	563,8	11	116,3	4	38,-	12	35,3
Εγγειοβελτιωτικά	29	2862,7	-	-	7	2348,-	15	268,2	9	220,5	-	-	6	26,-
Οικόδομικά	50	3799,4	11	396,6	8	2343,2	30	1046,8	-	-	-	-	5	12,8
Διάφορα	11	366,3	1	147,-	-	-	6	114,-	3	79,1	3	17,-	3	9,1
<u>ΑΡΤΗΣ</u>	41	1872,2	2	159,3	7	817,-	13	657,8	20	226,1	2	12,-	-	-
Οδοποιΐας	12	546,9	-	-	-	-	6	127,7	7	115,3	1	4,-	-	-
Υδρεύσεως	7	539,2	-	-	1	500,-	-	-	6	31,3	1	8,-	-	-
Εγγειοβελτιωτικά	7	69,4	-	-	2	8,8	-	-	5	60,5	-	-	-	-
Οικόδομικά	12	550,5	1	12,3	4	308,2	7	230,-	-	-	-	-	-	-
Διάφορα	3	166,1	1	147,-	-	-	-	-	2	19,1	-	-	-	-

1	2	3	4	5	6	7	8	9	10	11	12	13	14	15
<u>ΘΕΣΠΙΡΩΤΙΑΣ</u>	8	963,-	3	236,5	5	676,-	1	40,-	1	10,5	-	-	-	-
Οδοποιΐας	3	127,-	-	-	2	87,-	1	40,-	-	-	-	-	-	-
Υδρεύσεως	1	10,5	-	-	-	-	-	-	1	10,5	-	-	-	-
Εγγειοβελτιωτικά	1	562,-	-	-	1	562,-	-	-	-	-	-	-	-	-
Οικοδομικά	3	263,5	3	236,5	2	27,-	-	-	-	-	-	-	-	-
Διάφορα	-	-	-	-	-	-	-	-	-	-	-	-	-	-
<u>ΙΩΑΝΝΙΝΩΝ</u>	146	25607,7	6	145,5	20	21948,8	129	3035,6	11	282,-	9	67,-	32	128,9
Οδοποιΐας	59	21138,3	-	-	16	12529,7	52	1458,-	5	76,7	3	20,-	12	57,9
Υδρεύσεως	43	684,4	-	-	-	-	43	563,8	3	55,3	3	30,-	12	35,3
Εγγειοβελτιωτικά	17	799,3	-	-	2	415,1	15	268,2	2	90,-	-	-	6	26,-
Οικοδομικά	21	2789,8	6	145,5	2	2008,-	13	631,6	-	-	-	-	1	4,7
Διάφορα	6	196,-	-	-	-	-	6	114,-	1	60,-	3	17,-	1	5,-
<u>ΠΡΕΒΕΖΗΣ</u>	25	2066,9	1	2,3	7	1627,7	10	185,2	8	211,8	-	-	8	39,9
Οδοποιΐας	4	415,8	-	-	5	265,6	-	-	5	122,5	-	-	2	27,6
Υδρεύσεως	1	19,3	-	-	-	-	-	-	1	19,3	-	-	-	-
Εγγειοβελτιωτικά	4	1432,1	-	-	2	1362,1	-	-	2	70,-	-	-	-	-
Οικοδομικά	14	195,6	1	2,3	-	-	10	185,2	-	-	-	-	4	8,1
Διάφορα	2	4,1	-	-	-	-	-	-	-	-	-	-	2	4,1
<u>ΚΡΗΤΗ</u>	616	8229,9	8	258,-	40	1963,5	25	1536,3	485	2916,2	66	682,7	16	872,3
Οδοποιΐας	280	2314,7	-	-	2	171,6	12	259,5	240	1498,1	28	324,5	2	61,-
Υδρεύσεως	133	934,1	-	-	6	39,7	-	-	113	693,3	17	201,1	-	-
Εγγειοβελτιωτικά	89	517,2	-	-	1	89,3	-	-	85	425,-	3	2,9	-	-
Οικοδομικά	48	2503,7	4	120,6	27	1033,-	9	975,9	3	76,7	9	27,5	8	270,-
Διάφορα	66	1959,3	4	137,4	4	630,1	4	300,9	44	223,-	9	126,8	6	541,2

1	2	3	4	5	6	7	8	9	10	11	12	13	14	15
<u>ΗΡΑΚΛΕΙΟΥ</u>	123	2705,2	2	135,1	11	1098,1	8	539,-	106	758,-	5	175,-	-	-
Οδοποιΐας	54	695,2	-	-	-	-	3	158,7	51	404,8	2	131,7	-	-
Υδρεύσεως	27	209,6	-	-	-	-	-	-	25	171,7	2	37,9	-	-
Εγγειοβελτιωτικά	24	111,5	-	-	-	-	-	-	24	111,5	-	-	-	-
Οικόδομικά	8	622,3	1	16,6	7	468,-	3	84,3	1	53,4	-	-	-	-
Διάφορα	10	1066,7	1	118,5	4	630,1	2	296,-	5	16,7	1	5,4	-	-
<u>ΛΑΣΙΘΙΟΥ</u>	16	393,9	3	65,8	1	100,-	8	101,1	-	-	-	-	4	127,-
Οδοποιΐας	8	145,1	-	-	1	100,-	7	45,1	-	-	-	-	-	-
Υδρεύσεως	-	-	-	-	-	-	-	-	-	-	-	-	-	-
Εγγειοβελτιωτικά	-	-	-	-	-	-	-	-	-	-	-	-	-	-
Οικόδομικά	7	241,-	2	58,-	-	-	1	56,-	-	-	-	-	4	127,-
Διάφορα	1	7,8	1	7,8	-	-	-	-	-	-	-	-	-	-
<u>ΡΕΘΥΜΝΗΣ</u>	201	1957,8	1	46,-	28	765,5	5	83,2	147	850,8	25	72,7	4	139,6
Οδοποιΐας	84	592,5	-	-	1	71,6	2	55,7	72	390,2	9	35,-	1	40,-
Υδρεύσεως	41	260,2	-	-	6	39,7	-	-	33	213,8	5	6,7	-	-
Εγγειοβελτιωτικά	30	233,2	-	-	1	89,3	-	-	29	143,9	-	-	-	-
Οικόδομικά	28	731,1	1	46,-	20	565,-	1	22,6	-	-	9	27,4	2	70,-
Διάφορα	18	140,8	-	-	-	-	2	4,9	13	102,8	2	3,6	1	29,6
<u>ΧΑΝΙΩΝ</u>	276	3172,2	2	11,1	-	-	4	813,-	232	1307,4	36	435,-	8	605,7
Οδοποιΐας	134	881,9	-	-	-	-	-	-	117	703,1	17	157,7	1	21,-
Υδρεύσεως	65	464,3	-	-	-	-	-	-	55	307,7	10	156,6	-	-
Εγγειοβελτιωτικά	35	172,6	-	-	-	-	-	-	32	169,7	3	2,9	-	-
Οικόδομικά	5	909,4	-	-	-	-	4	813,-	2	23,4	-	-	2	73,-
Διάφορα	37	744,1	2	11,1	-	-	-	-	26	103,5	6	117,8	5	511,6

1	2	3	4	5	6	7	8	9	10	11	12	13	14	15
<u>ΝΗΣΟΙ ΑΙΓΑΙΟΥ</u>	237	7518,7	10	157,9	20	1525,7	53	2471,9	75	2593,4	7	30,1	19	739,7
Οδοποιΐας	92	2685,3	-	-	8	179,5	33	1744,3	65	746,4	1	13,3	2	1,8
Υδρεύσεως	29	977,3	-	-	-	-	-	-	32	968,1	3	5,2	1	3,9
Εγγειοβελτιωτικά	17	235,8	-	-	-	-	1	79,3	20	143,4	1	0,9	2	12,2
Οικόδομικά	30	1096,7	7	143,5	2	109,-	17	589,9	5	222,5	1	8,1	2	23,6
Διάφορα	69	2523,7	3	14,4	10	1237,2	2	58,5	53	513,-	1	2,6	12	698,1
<u>ΔΩΔΕΚΑΝΗΣΟΥ</u>	17	1330,4	-	-	2	272,-	14	902,8	-	-	-	-	4	155,6
Οδοποιΐας	2	459,8	-	-	-	-	2	459,8	-	-	-	-	-	-
Υδρεύσεως	-	-	-	-	-	-	-	-	-	-	-	-	-	-
Εγγειοβελτιωτικά	1	79,3	-	-	-	-	1	79,3	-	-	-	-	-	-
Οικόδομικά	8	305,2	-	-	-	-	9	305,2	-	-	-	-	-	-
Διάφορα	6	486,1	-	-	2	272,-	2	58,5	-	-	-	-	4	155,6
<u>ΚΥΚΛΑΔΩΝ</u>	33	2016,-	-	-	6	163,2	8	151,8	26	1701,-	-	-	-	-
Οδοποιΐας	17	719,-	-	-	5	109,2	8	151,8	9	458,-	-	-	-	-
Υδρεύσεως	8	869,-	-	-	-	-	1	-	10	869,-	-	-	-	-
Εγγειοβελτιωτικά	-	-	-	-	-	-	-	-	-	-	-	-	-	-
Οικόδομικά	4	274,-	-	-	1	54,-	-	-	3	220,-	-	-	-	-
Διάφορα	4	154,-	-	-	-	-	-	-	4	154,-	-	-	-	-
<u>ΛΕΣΒΟΥ</u>	82	1475,4	6	71,2	10	362,5	8	280,6	75	537,4	7	30,1	11	193,7
Οδοποιΐας	28	564,8	-	-	3	70,3	7	268,9	27	210,6	1	13,3	2	1,8
Υδρεύσεως	13	81,7	-	-	-	-	-	-	14	72,6	3	5,2	1	3,9
Εγγειοβελτιωτικά	9	127,8	-	-	-	-	-	-	13	114,6	1	0,9	2	12,2
Οικόδομικά	9	157,7	3	56,8	1	55,-	1	11,7	2	2,5	1	8,1	2	23,6
Διάφορα	23	543,4	3	14,4	6	237,2	-	-	19	137,2	1	2,6	4	152,1

<u>ΣΑΜΟΥ</u>	11	598,2	-	-	-	-	13	598,2	-	-	-	-	-	
Οδοποιΐας	6	325,2	-	-	-	-	6	325,2	-	-	-	-	-	
Υδρεύσεως	-	-	-	-	-	-	-	-	-	-	-	-	-	
Εγγειοβελτιωτικά	-	-	-	-	-	-	-	-	-	-	-	-	-	
Οικόδομικά	5	273,-	-	-	-	-	7	273,-	-	-	-	-	-	
Διάφορα	-	-	-	-	-	-	-	-	-	-	-	-	-	
<u>ΧΙΟΥ</u>	94	2098,7	4	86,7	2	728,-	10	538,7	74	355,-	-	4	390,4	
Οδοποιΐας	39	616,5	-	-	-	-	10	538,7	29	77,9	-	-	-	
Υδρεύσεως	8	26,5	-	-	-	-	-	-	8	26,5	-	-	-	
Εγγειοβελτιωτικά	7	28,8	-	-	-	-	-	-	7	28,8	-	-	-	
Οικόδομικά	4	86,7	4	86,7	-	-	-	-	-	-	-	-	-	
Διάφορα	36	1340,1	-	-	2	728,-	-	-	30	221,8	-	4	390,4	
<u>ΘΡΑΚΗ</u>	112	13784,2	9	188,7	23	8154,4	11	1763,-	78	1652,9	14	243,7	4	1782,3
Οδοποιΐας	40	6837,2	1	50,-	8	2944,6	6	1507,1	30	716,7	3	41,3	2	1577,6
Υδρεύσεως	32	837,4	-	-	1	10,3	-	-	42	807,4	2	19,7	-	-
Εγγειοβελτιωτικά	9	5125,8	1	15,3	4	4862,-	-	-	3	43,8	-	-	2	204,7
Οικόδομικά	19	686,9	6	113,8	5	199,7	4	155,-	1	60,-	4	158,4	-	-
Διάφορα	12	296,9	1	9,6	5	137,8	1	100,-	2	25,-	5	24,4	-	-
<u>ΕΒΡΟΥ</u>	37	11676,4	4	34,4	16	7927,8	3	1416,5	19	367,9	3	147,5	4	1782,3
Οδοποιΐας	18	6048,2	-	-	8	2944,6	3	1416,5	8	106,5	1	3,-	2	1577,6
Υδρεύσεως	3	177,9	-	-	-	-	-	-	7	177,9	-	-	-	-
Εγγειοβελτιωτικά	8	5093,5	1	15,3	4	4862,-	-	-	2	11,5	-	-	2	204,7
Οικόδομικά	4	213,9	2	9,4	-	-	-	-	1	60,-	2	144,5	-	-
Διάφορα	4	142,8	1	9,6	4	121,2	-	-	1	12,-	-	-	-	-

1	2	3	4	5	6	7	8	9	10	11	12	13	14	15
<u>ΕΑΝΘΗΣ</u>	19	461,3	2	107,-	2	21,8	7	300,-	-	-	8	32,5	-	-
'Οδοποιΐας	4	96,2	1	50,-	-	-	2	45,-	-	-	1	1,2	-	-
'Υδρεύσεως	2	13,9	-	-	1	10,3	-	-	-	-	1	3,6	-	-
'Εγγειοβελτιωτικά	-	-	-	-	-	-	-	-	-	-	-	-	-	-
Οικοδομικά	8	237,3	1	57,-	1	11,5	4	155,-	-	-	2	13,9	-	-
Διάφορα	5	113,8	-	-	-	-	1	100,-	-	-	4	13,9	-	-
<u>ΡΟΔΟΠΗΣ</u>	56	1646,5	3	47,4	5	204,8	1	45,5	59	1285,1	3	63,7	-	-
'Οδοποιΐας	18	692,8	-	-	-	-	1	45,5	22	610,2	1	37,1	-	-
'Υδρεύσεως	27	645,6	-	-	-	-	-	-	35	629,5	1	16,1	-	-
'Εγγειοβελτιωτικά	1	32,3	-	-	-	-	-	-	1	32,3	-	-	-	-
Οικοδομικά	7	235,6	3	47,4	4	188,2	-	-	-	-	-	-	-	-
Διάφορα	3	40,2	-	-	1	16,6	-	-	1	13,-	1	10,5	-	-



Π Ι Ν Α Ε 5

κατανομής αριθμού και όλικης αξίας περατωθέντων τεχνικῶν ἔργων κατά χρόνον περατώσεως και γενικὰς κατηγορίας ἔργων.

Ἄξια εἰς χιλιάδας δραχμῶν

Ἔτη και μῆνες περατώσεως	Ἀριθμὸς και ὀλική ἀξία περατωθέντων ἔργων											
	Σύνολον		Ὀδοποιίας		Υδροεύσεως		Ἐγγειοβελτιωτικά		Οἰκοδομικά		Διάφορα	
	Ἔργα	Ἄξία	Ἔργα	Ἄξία	Ἔργα	Ἄξία	Ἔργα	Ἄξία	Ἔργα	Ἄξία	Ἔργα	Ἄξία
1961:	4049	470501,2	1750	216947,1	632	52558,6	696	90405,9	485	44268,2	486	66321,4
Ἰανουάριος	174	21830,2	68	12712,3	23	1640,9	35	3372,5	30	2773,8	18	1330,7
Φεβρουάριος	185	15402,3	92	7188,4	23	1454,-	31	3026,1	22	1814,1	17	1919,7
Μάρτιος	258	29228,6	115	15320,2	34	4260,5	44	4991,-	27	1303,-	38	3353,9
Ἀπρίλιος	303	25764,5	115	8993,5	63	5641,-	62	6741,4	27	2428,6	36	1960,-
Μάϊος	340	38149,5	146	16067,8	50	6417,9	72	5920,6	31	2232,7	41	7510,5
Ἰούνιος	263	28762,-	118	12546,8	38	3092,4	43	3080,-	27	2992,8	37	7050,-
Ἰούλιος	365	39083,-	186	17219,6	43	3059,8	61	13768,5	31	2604,9	44	2430,2
Αύγουστος	224	21608,-	92	7589,2	37	3644,5	50	6736,6	15	1333,2	30	2304,5
Σεπτέμβριος	308	31645,-	165	17869,5	43	3354,9	49	3890,9	28	2539,9	23	3989,8
Ὀκτώβριος	389	49576,-	150	24623,4	52	3774,-	55	11108,3	72	5207,6	60	4862,7
Νοέμβριος	408	51620,6	168	14577,9	74	6745,9	67	5487,6	46	2685,3	53	22123,9
Δεκέμβριος	832	117831,5	335	62238,5	152	9472,8	127	22282,4	129	16352,3	89	7485,5
1962												
Ἰανουάριος	534	39747,5	180	14513,2	134	7837,-	105	7062,5	67	7672,1	48	2662,7
Φεβρουάριος	257	39752,4	97	7654,9	43	1984,5	52	4233,-	29	8492,6	36	17387,4

Π Ι Ν Α Κ Η

κατανομής ἀριθμοῦ καὶ ὀλικῆς ἀξίας περατωθέντων τεχνικῶν ἔργων κατὰ γεωγραφικά διαμερίσματα καὶ γενικὰς κατηγορίας ἔργων.

'Αξία εἰς χιλιάδας δραχμῶν

Διαμερίσματα	'Αριθμὸς καὶ ὀλικὴ ἀξία περατωθέντων ἔργων											
	Σύνολον		'Οδοποιίας		'Υδρεύσεως		'Εγγειοβελτ.		Οἰκοδομικά		Διάφορα	
	'Εργα	'Αξία	'Εργα	'Αξία	'Εργα	'Αξία	'Εργα	'Αξία	'Εργα	'Αξία	'Εργα	'Αξία
1961:												
'Ιανουάριος - Φεβρουάριος	359	37232,5	160	19900,7	46	3094,9	66	6398,6	52	4587,9	35	3250,4
1962: 'Ιανουάρ.- Φεβρουάρ. ἐκ τούτων:	791	79499,9	277	22168,1	177	9821,5	157	11295,5	96	16164,7	84	20050,1
Περιφ. Πρωτευούσης	18	20507,4	1	11,6	-	-	-	-	15	7051,1	2	13444,7
Α. Στερεὰ Ἑλλάς καὶ Εὐβοία	40	3542,5	116	1404,9	8	478,-	9	617,9	3	755,5	4	286,2
Πελοπόννησος	148	11438,3	36	2491,8	22	2169,3	67	5091,8	4	176,9	19	1508,5
'Ιόνιοι Νῆσοι	42	2185,6	16	741,2	17	988,6	1	120,-	3	237,8	5	98,-
Θεσσαλία	119	8604,5	44	3063,6	17	994,3	28	2246,-	20	1884,3	10	416,3
Μακεδονία	85	11878,9	26	5191,-	9	398,-	15	1384,9	25	4660,2	10	244,8
'Ηπειρος	89	5321,3	43	3018,4	14	1013,9	10	478,-	14	540,5	8	270,5
Κρήτη	103	5768,8	46	2891,4	25	1075,3	17	841,1	3	204,-	12	757,-
Νῆσοι Αἰγαίου	48	2417,1	24	1403,1	16	632,9	4	164,5	3	55,7	1	160,9
Θράκη	99	7835,5	25	1951,1	49	2071,2	6	351,3	6	598,7	13	2863,2

Π Ι Ν Α Κ Η 7

κατανομής αριθμοῦ καὶ ὀλικῆς ἀξίας περατωθέντων τεχνικῶν ἔργων
κατὰ γεωγραφικά διαμερίσματα καὶ γενικῆς κατηγορίας ἔργων.

Ἄξια εἰς χιλιάδας δραχμῶν.

Διαμερίσματα	Ἀριθμὸς καὶ ὀλική ἀξία περατωθέντων ἔργων											
	Σύνολον		Ὀδοποιΐας		Υδροϋσεως		Ἐγγειοβελτ.		Οἰκοδομικά		Διάφορα	
	Ἔργα	Ἀξία	Ἔργα	Ἀξία	Ἔργα	Ἀξία	Ἔργα	Ἀξία	Ἔργ.	Ἀξία	Ἔργ.	Ἀξία
1961: Φεβρουάριος	185	15402,3	92	7188,4	23	1454,-	31	3026,1	22	1814,1	17	1919,7
1962: Φεβρουάριος ἐκ τούτων:	257	39752,4	97	7654,9	43	1984,5	52	4233,-	29	8492,6	36	17387,4
Περιφ. Πρωτευούσης	16	20455,6	-	-	-	-	-	-	14	7010,9	2	13444,7
Δ. Στερεά Ἑλλάς καὶ Εὐβοία	7	622,8	3	514,9	-	-	4	107,9	-	-	-	-
Πελοπόννησος	47	3519,6	14	646,7	6	276,-	14	1721,2	2	39,-	11	836,7
Ἰόνιοι Νῆσοι	10	418,8	2	175,-	4	89,-	-	-	2	112,8	2	42,-
Θεσσαλία	77	5648,6	33	2322,6	10	565,8	24	1707,4	3	826,1	7	226,7
Μακεδονία	37	2338,4	12	1067,-	8	385,-	8	602,5	3	125,9	6	158,-
Ἠπειρος	40	3219,7	26	2424,9	3	150,5	2	94,-	4	349,9	5	200,4
Κρήτη	2	29,8	-	-	1	1,8	-	-	1	28,-	-	-
Νῆσοι Αἰγαίου	12	669,8	4	230,5	7	278,4	-	-	-	-	1	160,9
Θράκη	9	2829,3	3	273,3	4	238,-	-	-	-	-	2	2318,-

Π Ι Ν Α Κ Η 8

κατανομής αριθμοῦ καὶ ὀλικῆς ἀξίας περατωθέντων τεχνικῶν ἔργων κατὰ χρόνον ἐνάρξεως ἐκτελέσεως καὶ γενικῆς κατηγορίας ἔργων.

'Αξία εἰς χιλιάδας δραχμῶν

Χρόνος ἐνάρξεως ἐκτελέσεως	'Αριθμὸς καὶ ὀλικὴ ἀξία περατωθέντων ἔργων											
	Σύνολον		'Οδοποιΐας		'Υδρεύσεως		'Εγγειοβελτ.		Οἰκοδομικά		Διάφορα	
	'Εργα	'Αξία	'Εργα	'Αξία	'Εργα	'Αξία	'Εργα	'Αξία	'Εργα	'Αξία	'Εργα	'Αξία
ΣΥΝΟΛΟΝ	791	79499,9	277	22168,1	177	9821,5	157	11295,5	96	16164,7	84	20050,1
Μέχρι καὶ τὸ 1958	5	921,1	1	129,9	-	-	-	-	4	791,2	-	-
Κατὰ τὸ 1959	4	2586,3	-	-	-	-	-	-	3	386,3	1	2200,-
" " 1960-	51	13668,2	6	1341,5	18	1669,7	3	136,9	20	9955,-	4	565,1
" " 1961	648	60412,7	262	20529,9	144	7706,6	115	10431,5	59	4722,6	68	17022,1
" " 1962	83	1911,6	8	166,8	15	445,2	39	727,1	10	309,6	11	262,9




Μήν Φεβρουάριος 1962

Π Ι Ν Α Κ Η 9

κατανομής αριθμού και όλικής αξίας περατωθέντων τεχνικών έργων
κατά χρόνο έναρξεως εκτελέσεως και γενικής κατηγορίας έργων.

Ἄξια εἰς χιλιάδας δραχμῶν

Χρόνος έναρξεως ἐκτελέσεως	Ἀριθμὸς καὶ ὀλικὴ ἀξία περατωθέντων ἔργων											
	Σύνολον		Ὀδοποιΐας		Υδροεύσεως		Ἐγγειοβελτ.		Οἰκοδομικά		Διάφορα	
	Ἔργα	Ἀξία	Ἔργα	Ἀξία	Ἔργα	Ἀξία	Ἔργα	Ἀξία	Ἔργα	Ἀξία	Ἔργα	Ἀξία
ΣΥΝΟΛΟΝ	257	39752,4	97	7654,9	43	1984,5	52	4233,-	29	8492,6	36	17387,4
Μέχρι καὶ τὸ 1958	1	61,-	-	-	-	-	-	-	1	61,-	-	-
Κατὰ τὸ 1959	3	2408,3	-	-	-	-	-	-	2	208,3	1	2200,-
" " 1960	18	7902,-	2	136,5	3	245,2	3	136,9	7	6863,3	3	520,1
" " 1961	200	28324,9	90	7410,2	28	1329,1	45	3883,7	13	1134,6	24	14567,3
" " 1962	35	1056,2	5	108,2	12	410,2	4	212,4	6	225,4	8	100,-




1 9 6 2

Θεσσαλία		Μακεδονία		"Ηπειρος		Κρήτη		Νήσοι Αιγαίου		Θράκη	
"Εργα	Μον.	"Εργα	Μον.	"Εργα	Μον.	"Εργα	Μον.	"Εργα	Μον.	"Εργα	Μον.
19	20	21	22	23	24	25	26	27	28	29	30
22	27,6	4	11,5	20	38,8	-	-	1	2,8	2	6
2	3,5	3	4,7	4	6	-	-	-	-	-	-
8	15,1	-	-	3	25	-	-	3	5	-	-
-	-	1	3,8	6	52	-	-	-	-	1	2
1	0,8	-	-	-	-	-	-	-	-	-	-
3	2,4	-	-	-	-	-	-	-	-	-	-
5	6410	-	-	-	-	-	-	-	-	2	1800
3	3410	3	6400	-	-	1	6	1	300	2	2580
1	5	2	66	-	-	-	-	-	-	-	-
1	60	-	-	1	300	-	-	3	330	1	20
-	-	2	3	2	3	-	-	1	1	1	2
-	-	-	-	-	-	-	-	-	-	-	-
-	-	-	-	-	-	-	-	-	-	-	-
-	-	1	1,5	-	-	-	-	1	3	1	4
-	-	-	-	-	-	-	-	-	-	-	1

ΕΛΛΗΝΙΚΗ ΔΗΜΟΚΡΑΤΙΑ
 ΥΠΟΥΡΓΕΙΟ ΠΑΙΔΕΙΑΣ ΚΑΙ ΘΡΗΣΚΕΥΜΑΤΩΝ
 ΔΙΕΥΘΥΝΣΗ ΔΕΥΤΕΡΗΣ ΕΚΠΑΙΔΕΥΣΗΣ
 ΓΕΝΙΚΟ ΛΥΚΕΙΟ
 ΑΝΤΙΣΣΟΡΙΑΣ
 ΤΑΞΗ Β' ΛΥΚΕΙΟΥ
 ΜΑΘΗΤΗΣ: ...
 ΜΑΘΗΤΡΙΑ: ...
 ΗΜΕΡΟΜΗΝΙΑ: ...



	1	2	3	4	5	6	7	8	9	10	11	12	13	14	15	16	17	18	
III	ΕΓΓΕΙΟΒΕΛΤΙΩΤΙΚΑ																		
1.	Αρδευτικά	42	44,4	19	29,7	76	23,3	31	12,3	-	-	1	0,4	8	4,1	-	-	-	
2.	Αντιπλημμυρικά	9	14,3	5	9,3	9	19,8	1	0,5	-	-	-	-	1	0,5	-	-	-	
3.	Αποξηραντικά	-	-	-	-	1	0,5	1	0,5	-	-	-	-	-	-	-	-	-	
4.	Αποστραγγιστικά	3	5,9	2	5,8	3	2	1	0,6	-	-	-	-	-	-	-	-	-	
5.	Βελτιώσεις καλλ. γαιών	2	0,2	-	-	36	2,2	3	0,9	-	-	2	0,1	1	0,8	-	-	-	
6.	Αναδασώσεως	2	1,2	1	0,2	5	1,9	1	0,4	-	-	-	-	1	0,4	-	-	-	
7.	Λοιπά διάφορα τῶν ἀνωτέρω	7	13,9	5	8,1	12	13	6	2	-	-	1	0,1	3	0,3	-	-	-	
IV	ΟΙΚΟΔΟΜΙΚΑ																		
1.	Κατασκευαί οἰκοδομῶν	M3	16	9689	8	4258	33	44135	10	19237	2	15144	-	-	1	500	2	370	
2.	Ἐπεκτάσεις οἰκοδομῶν (προσθήκαι δωμ. ἢ ὀρίφων)	"	3	2465	1	1500	10	4458	3	2082	2	1812	-	-	-	-	-	-	
Β. ἜΡΓΑ ΕΚΦΡΑΖΟΜΕΝΑ ΜΟΝΟΝ ΕΙΣ ΑΕΙΑΝ																			
I	ΟΔΟΠΟΙΤΑΣ																		
1.	Τεχνικαί κατασκευαί	57	4529,8	38	2017,7	97	4268,2	25	1614,3	-	-	2	169,4	4	216,1	2	37,5	-	
2.	Ἀπαλλοτριώσεις	-	-	-	-	-	-	-	-	-	-	-	-	-	-	-	-	-	
II	ΥΔΡΕΥΣΕΩΣ																		
1.	Ἐπισκευαί & Συντηρήσεις	8	85,9	3	32,2	7	153,9	2	23,4	-	-	-	-	1	8,4	-	-	-	
III	ΕΓΓΕΙΟΒΕΛΤΙΩΤΙΚΑ																		
1.	Συντηρήσεις προεκτελεσθ.	-	-	-	-	16	1174,8	8	432,5	-	-	-	-	-	-	-	-	-	
IV	ΟΙΚΟΔΟΜΙΚΑ																		
1.	Προσθήκαι (οὐχί ἐπεκτάσεις) καί βελτιώσεις	15	1245,9	7	267,3	17	1150,7	7	281,4	5	208,4	-	-	-	-	-	-	-	
2.	Συντηρήσεις & ἐπισκευαί	19	615,1	7	361,8	36	1711,8	9	770,7	5	704,5	-	-	1	4	-	-	-	
3.	Ἀγοραί ἢ ἀπαλλοτριώσεις οἰκοπέδων κ.λ.π. χώρων	-	-	-	-	1	9	-	-	-	-	-	-	-	-	-	-	-	
V	ΔΙΑΦΟΡΑ																		
1.	Συγκοινωνιῶν	-	-	4	-	9	2419,2	6	2362,3	-	-	-	-	-	-	-	-	-	
2.	Ἐξυγιαντικά	14	910,2	11	708,2	37	2262,3	9	456,7	-	-	-	-	-	1	87,9	2	42	
3.	Κοινοχρήστων χώρων	11	815,8	2	600,5	15	1268,3	10	902,2	-	-	-	-	-	8	721,7	-	-	
4.	Ἱστορικά	3	1080	1	480	1	10,7	-	-	-	-	-	-	-	-	-	-	-	
5.	Λοιπά διάφορα	7	444,3	3	131	22	14089,6	11	13666,2	2	13444,7	-	-	2	27,1	-	-	-	



	19	20	21	22	23	24	25	26	27	28	29	30
19	7	1	0,5	2	0,3	-	-	-	-	-	-	-
-	-	-	-	-	-	-	-	-	-	-	-	-
1	0,5	-	-	-	-	-	-	-	-	-	-	-
1	0,6	-	-	-	-	-	-	-	-	-	-	-
-	-	-	-	-	-	-	-	-	-	-	-	-
1	0,1	1	1,5	-	-	-	-	-	-	-	-	-
3	2160	-	-	2	1063	-	-	-	-	-	-	-
-	-	1	270	-	-	-	-	-	-	-	-	-
1	375	4	170	9	566	-	-	1	12	2	68,3	-
-	-	-	-	-	-	-	-	-	-	-	-	-
-	-	-	-	-	-	-	-	4	15	-	-	-
2	50	6	382,5	-	-	-	-	-	-	-	-	-
-	-	4	45	-	-	1	28	-	-	-	-	-
-	-	1	19,9	2	42,3	-	-	-	-	-	-	-
-	-	-	-	-	-	-	-	-	-	-	-	-
1	8,9	-	-	3	35,4	-	-	-	-	-	2	2318
4	161,8	-	-	2	16,5	-	-	-	-	-	-	-
-	-	1	19,6	-	-	-	-	1	160,9	-	-	-
-	-	-	-	-	-	-	-	-	-	-	-	-
2	56	5	138,4	-	-	-	-	-	-	-	-	-



ΕΠΙΧΕΙΡΗΣΙΑΤΙΚΑ

1. Άρδευτικά
2. Αντιπλημμυρικά
3. Αποξηραντικά
4. Αποστραγγιστικά
5. Βελτιώσεις καλλ. γαιών
6. Αναδομές

ΕΠΙΧΕΙΡΗΣΙΑΤΙΚΑ
ΠΡΟΣΘΗΚΑ
ΧΙΛΙΑΣΤΟΜΙΑ

	30	35	38	37	36	35	34	33	32	31	30
1. Κατασκευαί οικόδομῶν	1083	1083	1083	1083	1083	1083	1083	1083	1083	1083	1083
2. Έκτεταίσεις οικόδομῶν (προσθήκαι δω. ή ὄρφων)	2265	2265	2265	2265	2265	2265	2265	2265	2265	2265	2265
<u>ΟΔΟΠΟΙΪΑ</u>											
1. Τεχνικά κατασκευαί	1523	1523	1523	1523	1523	1523	1523	1523	1523	1523	1523
2. Ακαλλοτριώσεις	88	88	88	88	88	88	88	88	88	88	88
<u>ΥΔΡΕΥΣΕΙΣ</u>											
1. Επίσκευαί & Συντηρήσεις	89	89	89	89	89	89	89	89	89	89	89
<u>ΕΠΙΧΕΙΡΗΣΙΑΤΙΚΑ</u>											
1. Συντηρήσεις προεκτελεσθ.											
<u>ΟΙΚΟΔΟΜΙΚΑ</u>											
1. Προσθήκαι (ούχι έκτεταίσεις καὶ βελτιώσεις	1245	1245	1245	1245	1245	1245	1245	1245	1245	1245	1245
2. Συντηρήσεις & επίσκευαί	515	515	515	515	515	515	515	515	515	515	515
3. Αγοραί ή ἀκαλλοτριώσεις οικόδομῶν κ.λ.α. χώρων											
<u>ΔΙΑΦΟΡΑ</u>											
1. Ευκολοποιήσιμα											
2. Ξυγιαντικά	2318	2318	2318	2318	2318	2318	2318	2318	2318	2318	2318
3. Κοινοχρήστων χώρων	215	215	215	215	215	215	215	215	215	215	215
4. Ιστορικά	1091	1091	1091	1091	1091	1091	1091	1091	1091	1091	1091
5. Δοικη διαφ.ορα	245	245	245	245	245	245	245	245	245	245	245

