



ΒΑΣΙΛΕΙΟΝ ΤΗΣ ΕΛΛΑΔΟΣ

ΕΘΝΙΚΗ ΣΤΑΤΙΣΤΙΚΗ ΥΠΗΡΕΣΙΑ ΤΗΣ ΕΛΛΑΔΟΣ

ΜΗΝΙΑΙΟΝ ΔΕΛΤΙΟΝ
ΣΤΑΤΙΣΤΙΚΗΣ ΕΚΤΕΛΟΥΜΕΝΩΝ ΔΗΜΟΣΙΩΝ ΕΡΓΩΝ

ΤΟΜΟΣ ΙΙ, Τεύχος 1

(Στοιχεία 1961 και Ιανουαρίου 1962)



ΑΘΗΝΑΙ, Ιούνιος 1962

ΒΙΒΛΙΟ
ΣΤΑΤΙΣΤΙΚΗΣ
ΥΠΗΡΕΣΙΑΣ
[Handwritten signature]

Γ Ε Ν Ι Κ Α Ι Π Α Ρ Α Τ Η Ρ Η Σ Ε Ι Σ

1. Είς τὰ στοιχεῖα τοῦ τεύχους τούτου δέν περιλαμβάνονται τὰ ἀφορῶντα τὰ ἔργα διὰ τὰς ἰδρυσμένας, ὑπὸ τοῦ Κράτους μεγάλας παραγωγικὰς μονάδας.
2. Τὰ στοιχεῖα τῶν ἔργων τοῦ ἔτους 1961 τῆς Περιφέρειας Πρωτευούσης, ὡς καὶ τῆς λοιπῆς Στερεᾶς Ἑλλάδος καὶ Εὐβοίας, δι' ὅτι ἀφοροῦν τὸν Νομὸν Ἀττικῆς, δέν περιλαμβάνουν, εἰμὴ μόνον τὰ ἀφορῶντα τὰ ἔργα τὰ ἐκτελούμενα ἢ ἐποπτευόμενα ὑπὸ τῶν ὑπηρεσιῶν ἀρμοδιότητος Ὑπουργείου Ἐσωτερικῶν εἰς τὴν περιοχὴν τοῦ Νομοῦ τούτου.
3. Αἱ ἀθροίσεις τῶν μερικῶν ποσῶν πιθανόν νά διαφέρουν ὀλίγον τῶν ἀναγραφομένων συνόλων, λόγῳ στρογγυλεύσεως τῶν δεκαδικῶν ἀριθμῶν.

Π Ι Ν Α Ε Π Ε Ρ Ι Ε Χ Ο Μ Ε Ν Ω Ν

Πίναξ

Σελίς

1.	Κατανομῆς ἀριθμοῦ ἐκτελουμένων τεχνικῶν ἔργων καὶ ποσοῦ ἐνεργηθειῶν ἀντιστοιχῶν πληρωμῶν δαπανῶν κατὰ μῆνας καὶ κατηγορίας ἔργων, 1961 καὶ Ἰανουαρίου 1962	3
2.	Κατανομῆς ἀριθμοῦ ἐκτελουμένων τεχνικῶν ἔργων καὶ ποσοῦ ἐνεργηθειῶν ἀντιστοιχῶν πληρωμῶν δαπανῶν κατὰ μῆνας καὶ κατηγορίας ἔργων καὶ κατὰ πηγὰς χρηματοδοτήσεως αὐτῶν, 1961 καὶ Ἰανουαρίου 1962	4
3.	Κατανομῆς ἀριθμοῦ ἐκτελουμένων τεχνικῶν ἔργων καὶ ποσοῦ ἐνεργηθειῶν ἀντιστοιχῶν πληρωμῶν δαπανῶν κατὰ γεωγραφικά διαμερίσματα καὶ κατηγορίας ἔργων, ὡς καὶ κατὰ πηγὰς χρηματοδοτήσεως αὐτῶν, 1961 καὶ Ἰανουαρίου 1962	5
4.	Κατανομῆς ἀριθμοῦ ἐκτελουμένων τεχνικῶν ἔργων καὶ ποσοῦ ἐνεργηθειῶν ἀντιστοιχῶν πληρωμῶν δαπανῶν κατὰ γεωγραφικά διαμερίσματα, νομούς καὶ κατηγορίας ἔργων, ὡς καὶ κατὰ πηγὰς χρηματοδοτήσεως αὐτῶν, μηνὸς Ἰανουαρίου 1962	9
5.	Κατανομῆς ἀριθμοῦ καὶ ὀλικῆς ἀξίας περατωθέντων τεχνικῶν ἔργων κατὰ χρόνον, περατώσεως καὶ γενικῆς κατηγορίας ἔργων, 1961 καὶ Ἰανουαρίου 1962	25
6.	Κατανομῆς ἀριθμοῦ καὶ ὀλικῆς ἀξίας, περατωθέντων τεχνικῶν ἔργων κατὰ γεωγραφικά διαμερίσματα καὶ κατηγορίας ἔργων, 1961 καὶ Ἰανουαρίου 1962	26

7. Κατανομής αριθμοῦ καί ὀλικῆς ἀξίας περατωθέντων τεχνικῶν ἔργων κατά χρόνον ἐνάρ-
ξεως ἐκτελέσεως καί γενικῆς κατηγορίας ἔργων, μηνός Ἰανουαρίου 1962 27
8. Κατανομής ἐκτελεσθεισῶν ἐργασιῶν ἢ μερικωτέρων ἔργων ὡς συστατικῶν στοιχείων
τῶν περατωθέντων τεχνικῶν ἔργων, ὡς καί ἀντιστοίχου ἀριθμοῦ τεχνικῶν μονάδων ἢ
ἀποτιμηθείσης ἀξίας αὐτῶν κατ'εἶδος ἐργασίας ἢ μερικωτέρου ἔργου ἐν ἐκάστη γε-
νικῆς κατηγορίᾳ ἔργων καί κατά γεωγραφικά διαμερίσματα, 1961 καί Ἰανουαρίου
1962..... 28
-



Μήν Ιανουάριος 1962

Πίναξ 1.

κατανομής αριθμού εκτελουμένων τεχνικών έργων και ποσού ενεργηθεισών αντίστοιχων πληρωμών δαπανών κατά μήνας και κατά κατηγορίας έργων.

'Αξία εις χιλιάδας δραχμών

Έτη και μήνες	Αριθμός πληρωθέντων έργων και καταβληθέντα ποσά κατά κατηγορίας αυτών											
	Σύνολον		Οδοποιΐας		Υδρεύσεως		Εγγειοβελτιωτ.		Οικοδομικά		Διάφορα	
	Έργα	Αξία	Έργα	Αξία	Έργα	Αξία	Έργα	Αξία	Έργα	Αξία	Έργα	Αξία
1961	39225	2313521,9	15880	862843,9	6695	188339,4	7405	771799,9	4024	266889,5	5221	223649,2
'Ιανουάριος	2005	71155,9	763	31341,8	348	6484,9	374	17005,5	280	9088,1	240	7235,6
Φεβρουάριος	1615	92692,3	687	35718,2	214	6914,8	265	27919,6	246	11153,5	203	10986,2
Μάρτιος	2123	147526,-	806	37020,6	303	13102,8	384	65469,8	356	19142,8	274	12790,-
'Απρίλιος	3157	233968,1	1232	70128,-	617	21406,7	625	106512,3	257	18724,9	426	17196,2
Μάϊος	2758	156596,2	1235	67219,-	422	10149,9	474	47679,-	243	16341,4	384	15206,9
'Ιούνιος	3099	206197,1	1369	78175,-	515	18902,-	547	67213,8	296	25786,1	372	16120,2
'Ιούλιος	3566	213086,7	1502	81523,8	589	16484,7	688	68521,8	334	28561,4	453	17995,-
Αύγουστος	3462	226730,-	1401	82884,7	586	18054,6	726	81929,7	259	24491,1	490	19369,9
Σεπτέμβριος	4068	234189,6	1713	95002,5	745	21034,6	777	75807,-	295	17311,9	538	25033,4
'Οκτώβριος	4176	249056,4	1686	103265,9	764	18542,6	760	72526,8	363	23690,3	603	31030,8
Νοέμβριος	4070	200467,3	1550	83468,6	679	16419,7	843	56648,2	411	26148,5	587	17782,4
Δεκέμβριος	5126	281856,-	1936	97095,7	913	20842,9	942	84566,6	684	46449,2	651	32901,6
1962												
'Ιανουάριος	2898	149561,5	1086	56242,2	603	12422,6	489	35462,6	358	23505,8	362	21928,3

Π Ι Ν Α Ε 2

κατανομής αριθμού εκτελουμένων τεχνικών έργων και ποσού ενεργηθεισών αντιστοιχών πληρωμών δαπανών κατά μήνας και κατηγορίας έργων και κατά πηγάς χρηματοδοτήσεως αυτών.-

Ποσά εις χιλιάδας δραχμών

Μήνες	Αριθμός πληρωθέντων έργων μηνιαίως	Ποσά	'Αριθμός μηνιαίων πληρωμών έργων και καταβληθέντα ποσά κατά πηγάς χρηματοδοτήσεως											
			'Εκ Κρατικού καταναλωτικού προϋπολογισμού		'Εκ Κρατικού προϋπολογισμού Επενδύσεων		'Εκ Νομαρχιακών Ταμείων		'Εκ προγράμματος Μ.Κ.Ε.		'Εκ πόρων Δήμων & Κοινοτήτων		'Εξ άλλων πηγών	
			Α.Μ. Π.Ε.	Ποσά	Α.Μ. Π.Ε.	Ποσά	Α.Μ. Π.Ε.	Ποσά	Α.Μ. Π.Ε.	Ποσά	Α.Μ. Π.Ε.	Ποσά	Α.Μ. Π.Ε.	Ποσά
1961. Σύνολον	39225	2313521,9	1217	89788	5579	1156611	3422	314360,3	20983	431635,5	6947	123873,3	3304	197253,8
Οδοποιΐας	15880	862843,9	191	17713,7	1497	304385	1768	235141,7	8950	166530,5	2997	50116,2	1401	78956,8
Υδρεύσεως	6695	188339,4	99	3319,4	588	35247,4	100	5485,6	4645	97779,1	1345	21507,7	410	25000,2
Εγγειοβελτιωτικά	7405	771799,9	213	25207,1	1837	599222,5	161	14750,1	4650	106738,4	539	6063,1	407	19818,7
Οικόδομικά	4024	266889,5	570	35201,4	794	119398,3	1243	48049,4	434	17436,7	714	15891,4	423	30912,4
Διάφορα	5221	223649,2	144	8346,4	863	98357,8	150	10933,4	2304	43150,8	1352	20295	663	42565,7
1961. ΙΑΝΟΥΑΡΙΟΣ	2005	71155,9	50	4662,3	256	26836,7	264	12579,8	1131	17089,4	274	4126,4	148	5861,3
Οδοποιΐας	763	31341,2	11	416,3	38	9621,3	102	10261,4	492	7001,8	102	2128,7	52	1912,3
Υδρεύσεως	348	6484,9	-	-	36	1677,1	4	87,9	247	3361,5	49	582,4	22	776,6
Εγγειοβελτιωτικά	374	17005,5	2	171,7	84	11009,3	9	261,4	250	4895,7	20	209,8	19	457,6
Οικόδομικά	280	9088,1	24	1857,4	82	3209,5	137	1847,2	31	388,8	41	379,5	23	1405,7
Διάφορα	240	7235,6	33	2216,9	16	1319,5	12	122,5	111	1441,6	62	826	32	1309,1
1962. ΙΑΝΟΥΑΡΙΟΣ	2898	149561,5	95	4937,2	339	68380,9	349	17543,1	1660	22070,2	413	4988,1	226	31641,9
Οδοποιΐας	1086	56242,2	9	523,4	58	21319,7	174	12035,6	685	8044,4	162	2077,8	69	12441,3
Υδρεύσεως	603	12422,6	9	87,2	37	2542,6	50	767,2	442	7832	85	696,5	18	497,1
Εγγειοβελτιωτικά	489	35462,6	4	1235,9	96	28147,9	33	1204,8	327	3983,2	32	309,6	21	581,2
Οικόδομικά	358	23505,8	58	2658	94	10798,2	76	3023	17	479,2	79	1290,8	65	5256,5
Διάφορα	362	21928,3	15	432,8	54	5772,4	16	512,6	189	1731,4	55	613,5	53	12865,8

Σημειώσεις: Το σύνολον των έργων ένδοτε δέν αποτελεί τό ακριβές άθροισμα των επί μέρους έργων κατά πηγάς χρηματοδοτήσεως, τοϋτο δέ διότι ώρισμένα έργα έχρηματοδοτήθησαν εκ πλειόνων τής μιάς πηγών. Επίσης τό σύνολον τοϋ αριθμοϋ πληρωθέντων έργων τής στήλης (2) δέν έμφανίζει τόν αριθμόν των εκτελουμένων, διότι πολλά έργα έπληρώθησαν κατά δύο ή πλείονας μήνας.-

Π λ ο ξ 3

κατανομής αριθμού εκτελουμένων τεχνικών έργων και ποσού ένεργηθεισών αντίστοι-
χων πληρωμών δαπανών κατά γεωγραφικά διαμερίσματα και κατηγορίας έργων ως και
κατά πηγές χρηματοδότησεως αυτών

Ποσά εις χιλιάδας δραχμών


Διαμερίσματα και κατηγορία έργων	'Αριθ. έκτε- λουμέ- νων και πληρω- θέντων έργων	Σύνολον ποσών	'Αριθμός μηνιαίων πληρωμών έργων και καταβληθέντα ποσά κατά πηγές χρηματοδοτήσ											
			'Εκ Κρατικού καταναλωτι- κού προϋπο- λογισμού		Εκ Κρατικού προϋπολογι- σμού 'Επενδύ- σεων		'Εκ Νομαρχια- κών Ταμείων		'Εκ Προγράμμα- τος Μ.Κ.Ε.		'Εκ πόρων Δή- μων και Κοι- νοτήτων		'Εξ 'ετέρων πηγών	
			Α.Μ. Π.Ε.	Ποσά	Α.Μ. Π.Ε.	Ποσά	Α.Μ. Π.Ε.	Ποσά	Α.Μ. Π.Ε.	Ποσά	Α.Μ. Π.Ε.	Ποσά	Α.Μ. Π.Ε.	Ποσά
1	2	3	4	5	6	7	8	9	10	11	12	13	14	15
1961 ΣΥΝΟΛΟΝ	14610	2313521,9	1217	89788,-	5579	1156611,-	3422	314360,3	20983	431635,5	6947	123873,3	3304	197253,8
Οδοποιΐας	5572	862843,9	191	17713,7	1497	304385,-	1768	235141,7	8950	166530,5	2997	50116,2	1401	78956,8
Υδρεύσεως	2574	188339,4	99	3319,4	588	35247,4	100	5485,6	4645	97779,1	1345	21507,7	410	25000,2
Εγγειοβελτιωτικά	2632	771799,9	213	25207,1	1837	599222,5	161	14750,1	4650	106738,4	539	6063,1	407	19818,7
Οίκοδομικά	1893	266889,5	570	35201,4	794	119398,3	1243	48049,4	434	17436,7	714	15891,4	423	30912,4
Διάφορα	1939	223649,2	144	8346,4	863	98357,8	150	10933,4	2304	43150,8	1352	20295,-	663	42565,7
1961 ΙΑΝΟΥΑΡΙΟΣ	2005	71155,9	50	4662,3	256	26836,7	264	12579,8	1131	17089,4	274	4126,4	148	5861,3
Οδοποιΐας	763	31341,2	11	416,3	38	9621,3	102	10261,4	492	7001,8	102	2128,7	52	1912,3
Υδρεύσεως	348	6484,9	-	-	36	1677,1	4	87,9	247	3361,5	49	582,4	22	776,6
Εγγειοβελτιωτικά	374	17005,5	2	171,7	84	11009,3	9	261,4	250	4895,7	20	209,8	19	457,6
Οίκοδομικά	280	9088,1	24	1857,4	82	3209,5	137	1847,2	31	388,8	41	379,5	23	1405,7
Διάφορα	240	7235,6	13	2216,9	16	1319,5	12	122,5	111	1441,6	62	826,-	32	1309,1

1	2	3	4	5	6	7	8	9	10	11	12	13	14	15
1962 ΙΑΝΟΥΑΡΙΟΣ	2898	149561,5	95	4937,2	339	68380,9	349	17543,1	1660	22070,2	413	4988,1	226	31641,9
Οδοποιΐας	1086	56242,2	9	523,4	58	21119,7	174	12035,6	685	8044,4	162	2077,8	69	12441,3
Υδρεύσεως	603	12422,6	9	87,2	37	2542,6	50	767,2	442	7832,-	85	696,5	18	497,1
Εγγειοβελτιωτικά	489	35462,6	4	1235,9	96	28147,9	33	1204,8	327	3983,2	32	309,6	21	581,2
Οικοδομικά	358	23505,8	58	2658,-	94	10798,2	76	3023,-	17	479,2	79	1290,8	65	5256,5
Διάφορα	362	21928,3	15	432,8	54	5772,4	16	512,6	189	1731,4	55	613,5	53	12865,8
έκ τούτων:														
ΠΕΡΙΦ. ΠΡΩΤΕΥΟΥΣΗΣ	197	35841,6	29	1805,4	40	5386,5	8	2156,5	-	-	82	1230,7	88	25262,5
Οδοποιΐας	71	12213,4	-	-	-	-	5	2053,5	-	-	56	753,9	36	9406,-
Υδρεύσεως	-	-	-	-	-	-	-	-	-	-	-	-	-	-
Εγγειοβελτιωτικά	-	-	-	-	-	-	-	-	-	-	-	-	-	-
Οικοδομικά	106	10724,2	27	1741,3	36	4062,5	3	103,-	-	-	20	396,7	44	4420,8
Διάφορα	20	12904,1	2	64,1	4	1324,-	-	-	-	-	6	80,2	8	11435,8
Α.ΣΤΕΡΕΑ ΕΛΛΑΣ & ΕΥΒΟΙΑ	327	21174,9	7	337,7	52	11492,6	46	3001,6	184	5064,5	37	823,3	14	455,-
Οδοποιΐας	111	11035,5	1	116,-	14	6557,5	22	2459,9	63	1481,3	12	168,8	3	251,9
Υδρεύσεως	75	2131,7	-	-	-	-	3	84,-	69	1933,9	4	113,9	-	-
Εγγειοβελτιωτικά	63	5182,5	-	-	21	3784,4	2	15,4	38	1349,7	2	27,3	2	5,7
Οικοδομικά	44	1795,1	5	192,9	5	539,-	19	442,3	4	159,8	10	373,5	4	87,6
Διάφορα	34	1030,1	1	28,8	12	611,7	-	-	10	139,8	9	139,8	5	109,8
ΠΕΛΟΠΟΝΝΗΣΟΣ	443	12914,1	19	741,5	52	5871,-	17	1180,5	292	4058,8	70	733,4	23	328,9
Οδοποιΐας	129	3458,7	2	165,-	5	946,5	6	816,2	104	1153,4	21	342,7	1	35,-
Υδρεύσεως	101	3079,8	8	72,4	16	1083,1	1	50,-	59	1620,1	24	204,7	2	49,5
Εγγειοβελτιωτικά	132	4059,4	2	134,5	21	2805,5	-	-	102	971,1	5	36,2	5	112,2
Οικοδομικά	28	1282,3	2	200,-	7	585,5	10	314,3	2	59,-	6	83,-	2	40,5
Διάφορα	53	1033,9	5	169,6	3	450,4	1	-	25	255,2	14	66,9	13	91,7

1	2	3	4	5	6	7	8	9	10	11	12	13	14	15
ΙΟΝΙΟΙ ΝΗΣΟΙ	272	4339,6	3	111,5	11	1587,9	12	265,8	230	1827,9	-	-	15	546,5
'Οδοποιΐας	101	1790,4	2	61,6	3	491,3	11	254,3	80	717,7	-	-	5	265,6
'Υδρεύσεως	79	1361,3	-	-	2	615,7	-	-	77	745,6	-	-	-	-
'Εγγειοβελτιωτικά	35	357,1	-	-	2	175,7	-	-	33	181,4	-	-	-	-
Οικόδομικά	6	279,-	2	32,4	-	-	1	11,6	-	-	-	-	3	235,-
Διάφορα	51	551,8	1	17,5	4	305,3	-	-	40	183,1	-	-	7	45,8
ΘΕΣΣΑΛΙΑ	133	6007,4	6	205,7	21	2829,9	31	1314,9	53	1093,3	33	228,9	5	334,8
'Οδοποιΐας	55	2783,6	3	64,8	5	1237,4	22	992,7	20	413,7	7	49,-	1	26,1
'Υδρεύσεως	18	423,3	-	-	-	-	-	-	16	394,1	7	29,2	-	-
'Εγγειοβελτιωτικά	22	999,-	-	-	8	468,6	-	-	12	226,9	6	29,8	2	274,1
Οικόδομικά	17	445,7	-	-	-	-	9	322,2	-	-	6	89,-	2	34,5
Διάφορα	21	1355,3	3	140,9	8	1123,9	-	-	5	58,5	7	32,-	-	-
ΜΑΚΕΔΟΝΙΑ	501	39374,9	10	1307,6	103	26101,5	62	3903,7	208	4812,7	118	1424,3	21	1825,1
'Οδοποιΐας	177	8872,4	1	116,-	15	4368,7	27	2014,7	100	1997,8	37	587,-	7	788,2
'Υδρεύσεως	97	2579,1	1	14,8	12	304,2	3	69,4	52	1639,7	29	142,6	3	408,3
'Εγγειοβελτιωτικά	104	19162,4	2	1101,4	40	16338,5	15	841,9	33	619,5	15	212,5	4	48,7
Οικόδομικά	73	5963,1	4	65,4	23	4369,8	11	734,2	5	121,2	27	313,-	4	359,5
Διάφορα	50	1797,9	2	10,1	13	720,2	6	243,5	18	434,5	10	169,3	3	220,4
ΗΠΕΙΡΟΣ	175	11601,5	6	128,8	15	8106,8	129	2888,4	19	269,-	10	69,-	35	139,6
'Οδοποιΐας	68	8893,7	-	-	10	7271,7	51	1432,8	6	97,1	4	24,-	12	68,1
'Υδρεύσεως	50	1181,7	-	-	1	500,-	43	563,8	5	44,6	4	38,-	12	35,3
'Εγγειοβελτιωτικά	21	397,4	-	-	-	-	15	268,2	6	108,2	-	-	5	21,-
Οικόδομικά	26	979,4	6	128,8	4	335,1	14	509,5	-	-	-	-	3	6,-
Διάφορα	10	149,3	-	-	-	-	6	111,-	2	19,1	2	17,-	3	9,1

. / .

1	2	3	4	5	6	7	8	9	10	11	12	13	14	15
<u>ΚΡΗΤΗ</u>	577	5556,9	1	46,-	23	1080,4	10	697,9	485-	2916,2	57	427,2	6	389,3
'Οδοποιΐας	268	1863,-	-	-	1	71,6	3	137,9	240	1498,1	24	115,5	1	40,-
'Υδρεύσεως	131	896,-	-	-	6	39,7	-	-	113	693,3	14	163,-	-	-
'Εγγειοβελτιωτικά	89	517,2	-	-	1	89,3	-	-	85	425,-	3	2,9	-	-
Οικόδομικά	31	1294,-	1	46,-	13	651,6	4	435,1	3	76,7	9	27,5	2	57,1
Διάφορα	58	986,7	-	-	2	228,3	3	124,9	44	223,-	7	118,3	3	292,2
<u>ΝΗΣΟΙ ΔΙΓΑΙΟΥ</u>	205	4570,1	8	145,2	11	1094,1	31	1371,9	142	1250,3	5	14,2	17	694,4
'Οδοποιΐας	82	1506,5	-	-	4	64,1	24	1111,6	54	328,9	-	-	2	1,8
'Υδρεύσεως	26	420,-	-	-	-	-	-	-	25	410,9	3	5,2	1	3,9
'Εγγειοβελτιωτικά	17	182,4	-	-	-	-	1	79,3	16	89,9	1	0,9	2	12,2
Οικόδομικά	17	375,5	7	143,5	1	55,-	5	150,8	2	2,5	1	8,1	1	15,5
Διάφορα	63	2085,8	1	1,6	6	975,-	1	30,2	45	418,1	-	-	11	660,9
<u>ΘΡΑΚΗ</u>	68	8180,4	4	107,8	11	4830,3	3	762,-	47	777,5	1	37,1	2	1665,7
'Οδοποιΐας	24	2825,-	-	-	1	111,-	3	762,-	18	356,4	1	37,1	1	1558,5
'Υδρεύσεως	26	349,7	-	-	-	-	-	-	26	349,7	-	-	-	-
'Εγγειοβελτιωτικά	6	4604,7	-	-	3	4486,-	-	-	2	11,5	-	-	1	107,2
Οικόδομικά	10	367,5	4	107,8	5	199,7	-	-	1	60,-	-	-	-	-
Διάφορα	2	33,6	-	-	2	33,6	-	-	-	-	-	-	-	-



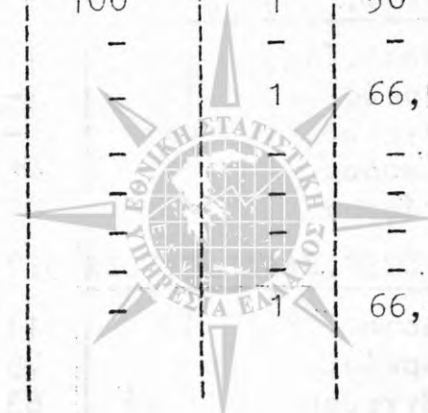
Π Ι Ν Α Κ Η 4

κατανομής αριθμού εκτελούμενων τεχνικών έργων και ποσού ένεργηθεισών αντίστοιχων πληρωμών δαπανών κατά γεωγραφικά διαμερίσματα, νομούς και κατηγορίας έργων κατά πηγής χρηματοδότησεως αυτών.-

Ποσά εις χιλιάδας δραχμών

Διαμερίσματα Νομοί και κατηγορία έργων	Αριθμός εκτελου- μένων & πληρω- θέντων έργων	Σύνολον πoσών	'Αριθμός μηνιαίων πληρωμών έργων και καταβληθέντα ποσά κατά πηγής χρηματοδοτ.											
			'Εκ Κρατικού καταναλωτι- κού πρ/σμού		'Εκ Κρατικού προϋπ/σμού 'Επενδύσεων		'Εκ Νομαρχια- κών Ταμείων		'Εκ προγράμ- ματος Μ.Κ.Ε.		'Εκ πόρων Δήμων & Κοι- νοτήτων		'Εξ 'Ετέρων πηγών	
			Α.Μ. Π.Ε.	Ποσά	Α.Μ. Π.Ε.	Ποσά	Α.Μ. Π.Ε.	Ποσά	Α.Μ. Π.Ε.	Ποσά	Α.Μ. Π.Ε.	Ποσά	Α.Μ. Π.Ε.	Ποσά
1	2	3	4	5	6	7	8	9	10	11	12	13	14	15
ΣΥΝΟΛΟΝ ΕΛΛΑΔΟΣ	2898	149561,5	95	4937,2	339	68380,9	349	17543,1	1660	22070,2	413	4988,1	226	31641,9
'Οδοποιΐας	1086	56242,2	9	523,4	58	21119,7	174	12035,6	685	8044,4	162	2007,8	69	12441,3
'Υδρεύσεως	603	12422,6	9	87,2	37	2542,6	50	767,2	442	7832	85	696,5	18	497,1
'Εγγειοβελτιωτικά	489	35462,6	4	1235,9	96	28147,9	33	1204,8	327	3983,2	32	309,6	21	581,2
Οικόδομικά	358	23505,8	58	2658	94	10798,2	76	3023	17	479,2	79	1290,8	65	5256,5
Διάφορα	362	21928,3	15	432,8	54	5772,4	16	512,6	189	1731,4	55	613,5	53	12865,8
ΠΕΡΙΦ. ΠΡΩΤ/ΣΗΣ	197	35841,6	29	1805,4	40	5386,5	8	2156,5	-	-	82	1230,7	88	25262,5
'Οδοποιΐας	71	12213,4	-	-	-	-	5	2053,5	-	-	56	753,9	36	9406
'Υδρεύσεως	-	-	-	-	-	-	-	-	-	-	-	-	-	-
'Εγγειοβελτιωτικά	-	-	-	-	-	-	-	-	-	-	-	-	-	-
Οικόδομικά	106	10724,2	27	1741,3	36	4062,5	3	103	-	-	20	396,7	44	4420,8
Διάφορα	20	12904,1	2	64,1	4	1324	-	-	-	-	6	80,2	8	11435,8
Α. ΣΤΕΡ. ΕΛΛΑΣ&ΕΥΒΟΙΑ	327	21174,9	7	337,7	52	11492,6	46	3001,6	184	5064,5	37	823,3	14	455
'Οδοποιΐας	111	11035,5	1	116	14	6557,5	22	2459,9	63	1481,3	12	168,8	3	251,9
'Υδρεύσεως	75	2131,7	-	-	-	-	3	84	69	1933,9	4	113,9	-	-
'Εγγειοβελτιωτικά	63	5182,5	-	-	21	3784,4	2	15,4	38	1349,7	2	27,3	2	5,7
Οικόδομικά	44	1795,1	5	192,9	5	539	19	442,3	4	159,8	10	373,5	4	87,6
Διάφορα	34	1030,1	1	28,8	12	611,7	-	-	10	139,8	9	139,8	5	109,8


1	2	3	4	5	6	7	8	9	10	11	12	13	14	15
ΑΙΤΩΛΙΑΣ & ΑΚΑΡΝΑΝΙΑΣ	20	4669,5	-	-	12	3939,5	7	717,4	-	-	-	-	1	12,6
'Οδοποιΐας	11	965,3	-	-	5	289,9	6	675,4	-	-	-	-	-	-
'Υδρεύσεως	-	-	-	-	-	-	-	-	-	-	-	-	-	-
'Εγγειοβελτιωτικά	7	3649,6	-	-	7	3649,6	-	-	-	-	-	-	-	-
Οικόδομικά	2	54,6	-	-	-	-	1	42	-	-	-	-	1	12,6
Διάφορα	-	-	-	-	-	-	-	-	-	-	-	-	-	-
ΑΤΤΙΚΗΣ ('Υπόλοιπον)	38	8168,3	-	-	8	6820,7	-	-	20	855,9	20	485,9	2	5,7
'Οδοποιΐας	12	6360	-	-	3	6102,7	-	-	4	109,1	9	148,2	-	-
'Υδρεύσεως	14	707,3	-	-	-	-	-	-	14	671,4	1	35,9	-	-
'Εγγειοβελτιωτικά	2	142,1	-	-	1	75,5	-	-	1	61,4	1	1,5	1	3,7
Οικόδομικά	6	464,3	-	-	1	250	-	-	1	14	6	200,3	-	-
Διάφορα	4	494,6	-	-	3	392,6	-	-	-	-	3	100	1	2
ΒΟΙΩΤΙΑΣ	41	1862,3	-	-	-	-	9	197,3	31	1515	1	100	1	50
'Οδοποιΐας	20	744,5	-	-	-	-	3	90,5	17	654	-	-	-	-
'Υδρεύσεως	9	351	-	-	-	-	-	-	9	351	-	-	-	-
'Εγγειοβελτιωτικά	4	500	-	-	-	-	-	-	4	500	-	-	-	-
Οικόδομικά	7	256,8	-	-	-	-	6	106,8	-	-	1	100	1	50
Διάφορα	1	10	-	-	-	-	-	-	1	10	-	-	-	-
ΕΥΒΟΙΑΣ	86	1988,8	4	154,5	4	289	8	345,2	69	1133,6	-	-	1	66,5
'Οδοποιΐας	25	515,7	-	-	-	-	3	210,8	22	304,9	-	-	-	-
'Υδρεύσεως	23	378,5	-	-	-	-	3	84	20	294,6	-	-	-	-
'Εγγειοβελτιωτικά	19	412,3	-	-	-	-	-	-	19	412,3	-	-	-	-
Οικόδομικά	10	494	4	154,5	4	289	2	50,5	-	-	-	-	-	-
Διάφορα	9	188,3	-	-	-	-	-	-	8	121,8	-	-	1	66,5
						./.								



1	2	3	4	5	6	7	8	9	10	11	12	13	14	15
<u>ΕΥΡΥΤΑΝΙΑΣ</u>	9	443,2	-	-	2	21,3	1	40	4	173,8	-	-	2	208,
'Οδοποιΐας	4	322,5	-	-	2	21,3	-	-	1	101,2	-	-	1	200
'Υδρεύσεως	1	2,5	-	-	-	-	-	-	1	2,5	-	-	-	-
'Εγγειοβελτιωτικά	2	70,1	-	-	-	-	-	-	2	70,1	-	-	-	-
Οικόδομικά	2	48	-	-	-	-	1	40	-	-	-	-	1	8
Διάφορα	-	-	-	-	-	-	-	-	-	-	-	-	-	-
<u>ΦΘΙΩΤΙΔΟΣ</u>	100	3157,2	-	-	15	250,1	8	1248,5	57	1352,6	15	233,4	5	72,6
'Οδοποιΐας	28	1597,1	-	-	-	-	6	1220	18	308,6	2	166	2	51,9
'Υδρεύσεως	26	662,3	-	-	-	-	-	-	23	584,3	3	78	-	-
'Εγγειοβελτιωτικά	22	371,2	-	-	8	37,5	-	-	12	305,8	1	25,8	1	2
Οικόδομικά	9	264,5	-	-	-	-	2	28,5	3	145,8	3	73,2	1	17
Διάφορα	15	262,2	-	-	7	212,6	-	-	1	8	6	39,8	1	1,7
<u>ΦΩΚΙΔΟΣ</u>	33	885,5	3	183,2	11	171,9	13	453,2	3	33,6	1	4	2	39,6
'Οδοποιΐας	11	530,4	1	116	4	143,6	4	263,3	1	3,5	1	4	-	-
'Υδρεύσεως	2	30,1	-	-	-	-	-	-	2	30,1	-	-	-	-
'Εγγειοβελτιωτικά	7	37,2	-	-	5	21,8	2	15,4	-	-	-	-	-	-
Οικόδομικά	8	212,9	1	38,4	-	-	7	174,5	-	-	-	-	-	-
Διάφορα	5	74,9	1	28,8	2	6,5	-	-	-	-	-	-	2	39,6
<u>ΠΕΛΟΠΟΝΝΗΣΟΣ</u>	443	12914,1	19	741,5	52	5871	17	1180,5	292	4058,8	70	733,4	23	328,9
'Οδοποιΐας	129	3458,7	2	165	5	946,5	6	816,2	104	1153,4	21	342,7	1	35
'Υδρεύσεως	101	3079,8	8	72,4	16	1083,1	1	50	59	1620,1	24	204,7	2	49,5
'Εγγειοβελτιωτικά	132	4059,4	2	134,5	21	2805,5	-	-	102	971,1	5	36,2	5	112,2
Οικόδομικά	28	1282,3	2	200	7	585,5	10	314,3	2	59	6	83	2	40,5
Διάφορα	53	1033,9	5	169,6	3	450,4	1	-	25	255,2	14	66,9	13	91,7

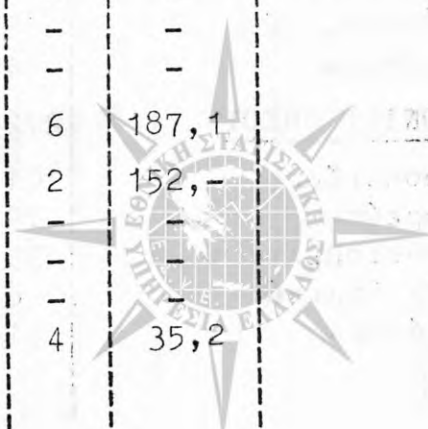
1	2	3	4	5	6	7	8	9	10	11	12	13	14	15
<u>ΑΡΓΟΛΙΔΟΣ</u>	36	947,7	-	-	1	122	3	419,8	27	321,6	10	84,3	-	-
'Οδοποιΐας	21	775,9	-	-	1	122	3	419,8	15	172,6	7	61,5	-	-
'Υδρεύσεως	6	79,3	-	-	-	-	-	-	6	79,3	-	-	-	-
'Εγγειοβελτιωτικά	5	28,3	-	-	-	-	-	-	4	24,4	1	3,9	-	-
Οικόδομικά	-	-	-	-	-	-	-	-	-	-	-	-	-	-
Διάφορα	4	64,1	-	-	-	-	-	-	2	45,3	2	18,8	-	-
<u>ΑΡΚΑΔΙΑΣ</u>	1	2,6	-	-	-	-	-	-	-	-	-	-	1	2,6
'Οδοποιΐας	-	-	-	-	-	-	-	-	-	-	-	-	-	-
'Υδρεύσεως	-	-	-	-	-	-	-	-	-	-	-	-	-	-
'Εγγειοβελτιωτικά	-	-	-	-	-	-	-	-	-	-	-	-	-	-
Οικόδομικά	-	-	-	-	-	-	-	-	-	-	-	-	-	-
Διάφορα	1	2,6	-	-	-	-	-	-	-	-	-	-	1	2,6
<u>ΑΧΑΪΑΣ</u>	33	1181,7	2	116,5	5	452,6	1	50	14	165,1	9	229,8	4	167,7
'Οδοποιΐας	7	364,2	1	65	-	-	-	-	3	63,5	3	200,7	1	35
'Υδρεύσεως	6	100,1	-	-	1	23,7	1	50	2	16,3	2	10,1	-	-
'Εγγειοβελτιωτικά	12	429,5	1	51,5	2	187,6	-	-	7	81,9	1	7	2	101,5
Οικόδομικά	-	-	-	-	-	-	-	-	-	-	-	-	-	-
Διάφορα	8	288	-	-	2	241,4	-	-	2	3,4	3	12	1	31,2
<u>ΗΛΕΪΑΣ</u>	12	792,8	2	200	1	180	1	220	6	167,3	4	25,5	-	-
'Οδοποιΐας	5	286,8	-	-	-	-	1	220	4	65,8	1	1	-	-
'Υδρεύσεως	1	4	-	-	-	-	-	-	-	-	1	4	-	-
'Εγγειοβελτιωτικά	3	282,5	-	-	1	180	-	-	2	101,5	1	1	-	-
Οικόδομικά	3	219,5	2	200	-	-	-	-	-	-	1	19,5	-	-
Διάφορα	-	-	-	-	-	-	-	-	-	-	-	-	-	-

./.



1	2	3	4	5	6	7	8	9	10	11	12	13	14	15
<u>ΚΟΡΙΝΘΙΑΣ</u>	34	3045,3	-	-	3	1659,6	2	55,-	18	1124,2	11	146,3	5	60,2
Οδοποιΐας	-	-	-	-	-	-	-	-	-	-	-	-	-	-
Υδρεύσεως	20	1132,8	-	-	-	-	-	-	14	1007,-	9	76,3	2	49,5
Εγγειοβελτιωτικά	8	1624,5	-	-	1	1526,6	-	-	3	67,2	1	20,-	3	10,7
Οικοδομικά	6	288,-	-	-	2	133,-	2	55,-	1	50,-	1	50,-	-	-
Διάφορα	-	-	-	-	-	-	-	-	-	-	-	-	-	-
<u>ΛΑΚΩΝΙΑΣ</u>	147	1880,-	1	100,-	14	793,2	1	19,9	130	957,1	2	9,8	-	-
Οδοποιΐας	31	523,1	1	100,-	3	246,5	-	-	26	166,9	2	9,8	-	-
Υδρεύσεως	18	123,8	-	-	4	65,3	-	-	14	58,4	-	-	-	-
Εγγειοβελτιωτικά	78	992,-	-	-	5	412,4	-	-	73	579,6	-	-	-	-
Οικοδομικά	4	97,9	-	-	2	69,-	1	19,9	1	9,-	-	-	-	-
Διάφορα	16	143,2	-	-	-	-	-	-	16	143,2	-	-	-	-
<u>ΜΕΣΣΗΝΙΑΣ</u>	180	5064,-	14	325,1	28	2663,6	9	415,8	97	1323,4	34	237,7	13	98,5
Οδοποιΐας	65	1508,6	-	-	1	578,-	2	176,4	56	684,6	8	69,6	-	-
Υδρεύσεως	50	1639,8	8	72,4	11	994,1	-	-	23	459,-	12	114,3	-	-
Εγγειοβελτιωτικά	26	702,7	1	83,-	12	499,-	-	-	13	116,4	1	4,2	-	-
Οικοδομικά	15	676,9	-	-	3	383,5	7	239,4	-	-	4	13,5	2	40,5
Διάφορα	24	536,-	5	169,6	1	209,-	-	-	5	63,3	9	36,1	11	58,-
<u>ΙΟΝΙΟΙ ΝΗΣΟΙ</u>	272	4339,6	5	111,5	11	1587,9	12	265,8	230	1827,9	-	-	15	546,5
Οδοποιΐας	101	1790,4	2	61,6	3	491,3	11	254,3	80	717,7	-	-	5	265,6
Υδρεύσεως	79	1361,3	-	-	2	615,7	-	-	77	745,6	-	-	-	-
Εγγειοβελτιωτικά	35	357,1	-	-	2	175,7	-	-	33	181,4	-	-	-	-
Οικοδομικά	6	279,-	2	32,4	-	-	1	11,6	-	-	-	-	3	235,-
Διάφορα	51	551,8	1	17,5	4	305,3	-	-	40	183,1	-	-	7	45,8

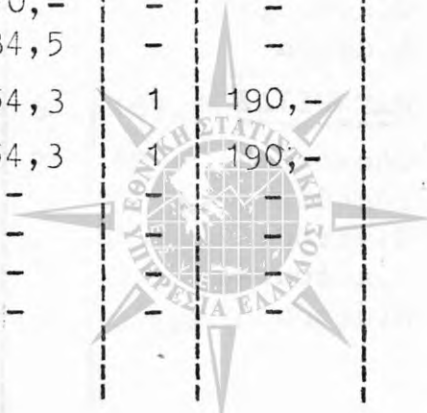
1	2	3	4	5	6	7	8	9	10	11	12	13	14	15
<u>ΖΑΚΥΝΘΟΥ</u>	137	1819,3	-	-	5	485,5	4	22,9	124	1034,7	-	-	4	276,2
Οδοποιΐας	52	914,2	-	-	2	458,2	4	22,9	45	357,-	-	-	1	76,-
Υδρεύσεως	57	542,1	-	-	1	4,3	-	-	56	537,9	-	-	-	-
Εγγειοβελτιωτικά	16	76,9	-	-	-	-	-	-	16	76,9	-	-	-	-
Οικόδομικά	2	198,3	-	-	-	-	-	-	-	-	-	-	2	198,3
Διάφορα	10	87,8	-	-	2	23,-	-	-	7	62,9	-	-	1	1,9
<u>ΚΕΡΚΥΡΑΣ</u>	41	706,1	4	79,6	3	315,4	4	44,4	26	216,3	-	-	4	50,5
Οδοποιΐας	18	245,1	2	61,6	1	33,1	3	32,9	11	112,6	-	-	1	5,-
Υδρεύσεως	7	72,2	-	-	-	-	-	-	7	72,2	-	-	-	-
Εγγειοβελτιωτικά	2	8,5	-	-	-	-	-	-	2	8,5	-	-	-	-
Οικόδομικά	3	48,8	1	0,5	-	-	1	11,6	-	-	-	-	1	36,7
Διάφορα	11	331,6	1	17,5	2	282,3	-	-	6	23,-	-	-	2	8,8
<u>ΚΕΦΑΛΛΗΝΙΑΣ</u>	59	1353,1	-	-	3	787,1	3	49,5	52	483,9	-	-	1	32,7
Οδοποιΐας	24	322,-	-	-	-	-	3	49,5	20	239,9	-	-	1	32,7
Υδρεύσεως	15	747,1	-	-	1	611,4	-	-	14	135,6	-	-	-	-
Εγγειοβελτιωτικά	17	271,7	-	-	2	175,7	-	-	15	96,-	-	-	-	-
Οικόδομικά	-	-	-	-	-	-	-	-	-	-	-	-	-	-
Διάφορα	3	12,4	-	-	-	-	-	-	3	12,4	-	-	-	-
<u>ΛΕΥΚΑΔΟΣ</u>	35	461,1	1	31,9	-	-	1	149,-	28	93,-	-	-	6	187,1
Οδοποιΐας	7	309,-	-	-	-	-	1	149,-	4	8,2	-	-	2	152,-
Υδρεύσεως	-	-	-	-	-	-	-	-	-	-	-	-	-	-
Εγγειοβελτιωτικά	-	-	-	-	-	-	-	-	-	-	-	-	-	-
Οικόδομικά	1	31,9	1	31,9	-	-	-	-	-	-	-	-	-	-
Διάφορα	27	120,-	-	-	-	-	-	-	24	84,9	-	-	4	35,2



1	2	3	4	5	6	7	8	9	10	11	12	13	14	15
<u>ΘΕΣΣΑΛΙΑ</u>	133	6007	6	205,7	21	2829,9	31	1314,9	53	1093,3	33	228,9	5	334,8
'Οδοποιΐας	55	2783,6	3	64,8	5	1237,4	22	992,7	20	413,7	7	49,-	1	26,1
'Υδρεύσεως	18	423,3	-	-	-	-	-	-	16	394,1	7	29,2	-	-
'Εγγειοβελτιωτικά	22	999,-	-	-	8	468,6	-	-	12	226,9	6	29,8	2	274,1
Οικόδομικά	17	445,7	-	-	-	-	9	322,2	-	-	6	89,-	2	34,5
Διάφορα	21	1355,3	3	140,9	8	1123,9	-	-	5	58,5	7	32,-	-	-
<u>ΚΑΡΔΙΤΣΗΣ</u>	21	650,1	-	-	6	168,-	13	400,-	2	56,-	-	-	1	26,1
'Οδοποιΐας	14	445,4	-	-	1	19,3	13	400,-	-	-	-	-	1	26,1
'Υδρεύσεως	2	56,-	-	-	-	-	-	-	2	56,-	-	-	-	-
'Εγγειοβελτιωτικά	1	29,4	-	-	1	29,4	-	-	-	-	-	-	-	-
Οικόδομικά	-	-	-	-	-	-	-	-	-	-	-	-	-	-
Διάφορα	4	119,3	-	-	4	119,3	-	-	-	-	-	-	-	-
<u>ΛΑΡΙΣΗΣ</u>	56	2499,4	3	140,9	8	855,7	12	559,2	18	552,-	13	83,4	3	308,1
'Οδοποιΐας	18	1178,9	-	-	3	688,7	3	237,-	6	208,8	6	44,4	-	-
'Υδρεύσεως	8	251,-	-	-	-	-	-	-	7	249,6	1	1,4	-	-
'Εγγειοβελτιωτικά	7	491,5	-	-	3	142,4	-	-	2	158,-	1	17,-	2	274,1
Οικόδομικά	11	361,2	-	-	-	-	9	322,2	-	-	1	5,-	1	34,-
Διάφορα	12	216,8	3	140,9	2	24,6	-	-	3	35,7	4	15,6	-	-
<u>ΜΑΓΝΗΣΙΑΣ</u>	33	1468,7	-	-	2	980	-	-	31	447,8	13	40,9	-	-
'Οδοποιΐας	12	172,1	-	-	-	-	-	-	12	167,5	1	4,5	-	-
'Υδρεύσεως	7	107,2	-	-	-	-	-	-	7	88,5	5	18,7	-	-
'Εγγειοβελτιωτικά	10	181,7	-	-	-	-	-	-	10	168,9	5	12,8	-	-
Οικόδομικά	-	-	-	-	-	-	-	-	-	-	-	-	-	-
Διάφορα	4	1007,7	-	-	2	980,-	-	-	2	22,8	2	4,9	-	-



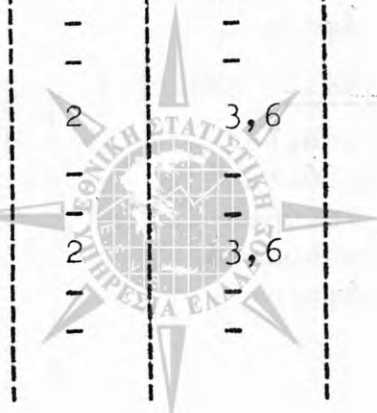
1	2	3	4	5	6	7	8	9	10	11	12	13	14	
<u>ΤΡΙΚΑΛΩΝ</u>	23	1389,2	3	64,8	5	826,2	6	355,7	2	37,4	7	104,6	1	0,5
Οδοποιΐας	11	987,2	3	64,8	1	529,4	6	355,7	2	37,4	-	-	-	-
Υδρεύσεως	1	9,1	-	-	-	-	-	-	-	-	1	9,1	-	-
Εγγειοβελτιωτικά	4	296,8	-	-	4	296,8	-	-	-	-	-	-	-	-
Οικοδομικά	6	84,5	-	-	-	-	-	-	-	5	84,-	1	0,5	-
Διάφορα	1	11,5	-	-	-	-	-	-	-	1	11,5	-	-	-
<u>ΜΑΚΕΔΟΝΙΑ</u>	501	39374,9	10	1307,6	103	26101,5	62	3903,7	208	4812,7	118	1424,3	21	1825,1
Οδοποιΐας	177	9872,4	1	116,-	15	4368,7	27	2014,7	100	1997,8	37	587,-	7	788,2
Υδρεύσεως	97	2579,1	1	14,8	12	304,2	3	69,4	52	1639,7	29	142,6	3	408,3
Εγγειοβελτιωτικά	104	19162,4	2	1101,4	40	16338,5	15	841,9	33	619,5	15	212,5	4	48,7
Οικοδομικά	73	5963,1	4	65,4	23	4369,8	11	734,2	5	121,2	27	313,-	4	359,5
Διάφορα	50	1797,9	2	10,1	13	720,2	6	243,5	18	434,5	10	169,3	3	220,4
<u>ΔΡΑΜΑΣ</u>	33	1223,2	-	-	6	511,-	1	26,-	23	581,7	3	104,5	-	-
Οδοποιΐας	7	136,5	-	-	1	72,-	-	-	6	64,5	-	-	-	-
Υδρεύσεως	4	100,5	-	-	-	-	-	-	4	100,5	-	-	-	-
Εγγειοβελτιωτικά	10	473,9	-	-	2	266,-	-	-	8	207,9	-	-	-	-
Οικοδομικά	6	339,5	-	-	2	159,5	1	26,-	2	84,-	1	70,-	-	-
Διάφορα	6	172,7	-	-	1	13,5	-	-	3	124,8	2	34,5	-	-
<u>ΗΜΑΘΙΑΣ</u>	19	5014,-	-	-	4	4328,-	2	262,5	6	179,3	9	54,3	1	190,-
Οδοποιΐας	13	423,6	-	-	-	-	-	-	6	179,3	9	54,3	1	190,-
Υδρεύσεως	-	-	-	-	-	-	-	-	-	-	-	-	-	-
Εγγειοβελτιωτικά	4	4328,-	-	-	4	4328,-	-	-	-	-	-	-	-	-
Οικοδομικά	2	262,5	-	-	-	-	2	262,5	-	-	-	-	-	-
Διάφορα	-	-	-	-	-	-	-	-	-	-	-	-	-	-



1	2	3	4	5	6	7	8	9	10	11	12	13	14	15
<u>ΘΕΣΣΑΛΟΝΙΚΗΣ</u>	96	18337,1	3	1135,4	43	15515,1	3	49,5	24	296,3	20	170,8	12	1170,-
Οδοποιΐας	19	4491,6	-	-	7	4018,5	-	-	7	58,9	4	53,1	3	361,-
Υδρεύσεως	28	804,4	-	-	7	194,3	-	-	12	176,9	9	24,8	3	408,3
Εγγειοβελτιωτικά	16	8812,7	2	1101,4	11	7606,1	-	-	1	7,8	3	67,4	1	30,-
Οικόδομικά	23	3899,1	1	34,-	15	3471,1	3	49,5	1	30,-	1	5,-	3	309,5
Διάφορα	10	329,3	-	-	3	225,-	-	-	3	22,6	3	20,5	2	61,2
<u>ΚΑΒΑΛΑΣ</u>	67	2826,1	2	27,4	19	2308,3	-	-	23	174,7	22	102,1	3	213,6
Οδοποιΐας	19	126,7	-	-	1	2,7	-	-	11	86,-	6	33,6	1	4,4
Υδρεύσεως	13	69,1	-	-	7	4,2	-	-	6	36,5	7	28,4	-	-
Εγγειοβελτιωτικά	21	2027,-	-	-	14	1976,8	-	-	4	45,-	3	5,2	-	-
Οικόδομικά	11	129,1	2	27,4	1	19,9	-	-	2	7,2	5	24,6	1	50,-
Διάφορα	3	474,2	-	-	2	304,7	-	-	-	-	1	10,3	1	159,2
<u>ΚΑΣΤΟΡΙΔΑΣ</u>	31	1541,1	-	-	2	489,-	1	352,7	27	684,3	-	-	1	15,1
Οδοποιΐας	15	776,4	-	-	-	-	1	352,7	14	423,7	-	-	-	-
Υδρεύσεως	6	60,3	-	-	-	-	-	-	6	60,3	-	-	-	-
Εγγειοβελτιωτικά	2	43,1	-	-	-	-	-	-	1	28,-	-	-	1	15,1
Οικόδομικά	2	489,-	-	-	2	489,-	-	-	-	-	-	-	-	-
Διάφορα	6	172,2	-	-	-	-	-	-	6	172,2	-	-	-	-
<u>ΚΙΛΚΙΣ</u>	31	1121,7	-	-	8	480,5	6	356,6	16	209,4	14	75,2	-	-
Οδοποιΐας	11	420,5	-	-	2	106,5	5	225,6	4	74,9	5	13,5	-	-
Υδρεύσεως	9	139,-	-	-	-	-	-	-	9	100,3	5	38,7	-	-
Εγγειοβελτιωτικά	8	327,4	-	-	4	148,1	1	131,-	3	34,1	3	14,2	-	-
Οικόδομικά	2	225,9	-	-	2	225,9	-	-	-	-	-	-	-	-
Διάφορα	1	8,8	-	-	-	-	-	-	-	-	1	8,8	-	-




1	2	3	4	5	6	7	8	9	10	11	12	13	14	15
<u>ΚΟΖΑΝΗΣ</u>	24	1673,-	-	-	9	466,8	14	996,1	-	-	-	-	1	210,-
Οδοποιΐας	8	677,2	-	-	3	164,3	4	302,9	-	-	-	-	1	210,-
Υδρεύσεως	-	-	-	-	-	-	-	-	-	-	-	-	-	-
Εγγειοβελτιωτικά	5	306,2	-	-	2	208,3	3	97,9	-	-	-	-	-	-
Οικόδομικά	4	391,4	-	-	1	4,5	3	386,9	-	-	-	-	-	-
Διάφορα	7	298,2	-	-	3	89,8	4	208,4	-	-	-	-	-	-
<u>ΠΕΛΛΗΣ</u>	67	2095,4	-	-	-	-	14	682,4	53	1413,-	-	-	-	-
Οδοποιΐας	38	872,3	-	-	-	-	-	-	38	872,3	-	-	-	-
Υδρεύσεως	9	456,-	-	-	-	-	3	69,4	6	386,6	-	-	-	-
Εγγειοβελτιωτικά	20	767,1	-	-	-	-	11	613,-	9	154,1	-	-	-	-
Οικόδομικά	-	-	-	-	-	-	-	-	-	-	-	-	-	-
Διάφορα	-	-	-	-	-	-	-	-	-	-	-	-	-	-
<u>ΠΙΕΡΙΑΣ</u>	24	640,6	-	-	1	25,-	2	41,9	1	16,-	20	557,7	-	-
Οδοποιΐας	9	405,1	-	-	-	-	1	25,-	-	-	8	380,1	-	-
Υδρεύσεως	6	37,8	-	-	-	-	-	-	-	-	6	37,8	-	-
Εγγειοβελτιωτικά	3	58,5	-	-	1	25,-	-	-	1	16,-	1	17,5	-	-
Οικόδομικά	2	27,1	-	-	-	-	-	-	-	-	2	27,1	-	-
Διάφορα	4	112,1	-	-	-	-	1	16,9	-	-	3	95,2	-	-
<u>ΣΕΡΡΩΝ</u>	21	2567,5	2	16,4	9	1970,5	5	488,3	-	-	3	88,7	2	3,6
Οδοποιΐας	5	488,3	-	-	-	-	5	488,3	-	-	-	-	-	-
Υδρεύσεως	5	120,4	1	14,8	4	105,6	-	-	-	-	-	-	-	-
Εγγειοβελτιωτικά	7	1872,5	-	-	2	1780,2	-	-	-	-	3	88,7	2	3,6
Οικόδομικά	-	-	-	-	-	-	-	-	-	-	-	-	-	-
Διάφορα	4	86,3	1	1,6	3	84,7	-	-	-	-	-	-	-	-



1	2	3	4	5	6	7	8	9	10	11	12	13	14	15
<u>ΦΛΩΡΙΝΗΣ</u>	46	825,6	3	128,5	2	7,3	5	255,1	9	163,6	27	271,1	-	-
'Οδοποιΐας	12	450,3	1	116	1	4,8	2	227,6	3	49,7	5	52,4	-	-
Υδρεύσεως	4	46,9	-	-	-	-	-	-	2	33,9	2	12,9	-	-
'Εγγειοβελτιωτικά	6	99,5	-	-	-	-	-	-	4	80	2	19,5	-	-
Οικόδομικά	21	199,6	1	4	-	-	2	-9,3	-	-	18	186,3	-	-
Διάφορα	3	29,2	1	8,5	1	2,5	1	18,2	-	-	-	-	-	-
<u>ΧΑΛΚΙΔΙΚΗΣ</u>	42	1509,8	-	-	-	-	9	392,6	32	1094,4	-	-	1	22,8
'Οδοποιΐας	21	603,9	-	-	-	-	9	392,6	11	188,5	-	-	1	22,8
Υδρεύσεως	13	744,6	-	-	-	-	-	-	13	744,6	-	-	-	-
'Εγγειοβελτιωτικά	2	46,4	-	-	-	-	-	-	2	46,4	-	-	-	-
Οικόδομικά	-	-	-	-	-	-	-	-	-	-	-	-	-	-
Διάφορα	6	114,9	-	-	-	-	-	-	6	114,9	-	-	-	-
<u>ΗΠΕΙΡΟΣ</u>	175	11601,5	6	128,8	15	8106,8	129	2888,4	19	269	10	69	35	139,6
'Οδοποιΐας	68	8893,7	-	-	10	7271,7	51	1432,8	6	97,1	4	24	12	68,1
Υδρεύσεως	50	1181,7	-	-	1	500	43	563,8	5	44,6	4	38	12	35,3
'Εγγειοβελτιωτικά	21	397,4	-	-	-	-	15	268,2	6	108,2	-	-	5	21
Οικόδομικά	26	979,4	6	128,8	4	335,1	14	509,5	-	-	-	-	3	6
Διάφορα	10	149,3	-	-	-	-	6	114	2	19,1	2	17	3	9,1
<u>ΑΡΤΗΣ</u>	23	953	-	-	3	611,2	5	193,4	14	136,4	2	12	-	-
'Οδοποιΐας	8	176,6	-	-	-	-	3	108,4	5	64,2	1	4	-	-
Υδρεύσεως	5	522,9	-	-	1	500	-	-	3	14,9	1	8	-	-
'Εγγειοβελτιωτικά	4	38,2	-	-	-	-	-	-	4	38,2	-	-	-	-
Οικόδομικά	4	196,2	-	-	2	111,2	2	85	-	-	-	-	-	-
Διάφορα	2	19,1	-	-	-	-	-	-	2	19,1	-	-	-	-

./.




1	2	3	4	5	6	7	8	9	10	11	12	13	14	15
<u>ΘΕΣΠΡΩΤΙΑΣ</u>	5	153,4	-	-	3	102,9	1	40	1	10,5	-	-	-	-
'Οδοποιΐας	3	127	-	-	2	87	1	40	-	-	-	-	-	-
'Υδρεύσεως	1	10,5	-	-	-	-	-	-	1	10,5	-	-	-	-
'Εγγειοβελτιωτικά	-	-	-	-	-	-	-	-	-	-	-	-	-	-
Οικόδομικά	1	15,9	-	-	1	15,9	-	-	-	-	-	-	-	-
Διάφορα	-	-	-	-	-	-	-	-	-	-	-	-	-	-
<u>ΙΩΑΝΝΙΝΩΝ</u>	130	10195,8	5	126,5	9	7392,7	116	2497,8	-	-	8	57	30	121,9
'Οδοποιΐας	55	8544,9	-	-	8	7184,7	47	1284,4	-	-	3	20	11	55,9
'Υδρεύσεως	43	629,1	-	-	-	-	43	563,8	-	-	3	30	12	35,3
'Εγγειοβελτιωτικά	15	289,2	-	-	-	-	15	268,2	-	-	-	-	5	21
Οικόδομικά	11	606,6	5	126,5	1	208	5	267,4	-	-	-	-	1	4,7
Διάφορα	6	126	-	-	-	-	6	114	-	-	2	7	1	5
<u>ΠΡΕΒΕΖΗΣ</u>	17	299,3	1	2,3	-	-	7	157,1	4	122,2	-	-	5	17,7
'Οδοποιΐας	2	45,2	-	-	-	-	-	-	1	32,9	-	-	1	12,3
'Υδρεύσεως	1	19,3	-	-	-	-	-	-	1	19,3	-	-	-	-
'Εγγειοβελτιωτικά	2	70	-	-	-	-	-	-	2	70	-	-	-	-
Οικόδομικά	10	160,7	1	2,3	-	-	7	157,1	-	-	-	-	2	1,3
Διάφορα	2	4,1	-	-	-	-	-	-	-	-	-	-	2	4,1
<u>ΚΡΗΤΗ</u>	577	5556,9	1	46	23	1080,4	10	697,9	485	2916,2	57	427,2	6	389,3
'Οδοποιΐας	268	1863	-	-	1	71,6	3	137,9	240	1498,1	24	115,5	1	40
'Υδρεύσεως	131	896	-	-	6	39,7	-	-	113	693,3	14	163	-	-
'Εγγειοβελτιωτικά	89	517,2	-	-	1	89,3	-	-	85	425	3	2,9	-	-
Οικόδομικά	31	1294	1	46	13	651,6	4	435,1	3	76,7	9	27,5	2	57,1
Διάφορα	58	986,7	-	-	2	228,3	3	124,9	44	223	7	118,3	3	292,2

1	2	3	4	5	6	7	8	9	10	11	12	13	14	15
<u>ΗΡΑΚΛΕΙΟΥ</u>	116	1686,4	-	-	7	674,9	3	226,2	106	758	1	27,2	-	-
'Οδοποιΐας	53	514,2	-	-	-	-	1	82,2	51	404,8	1	27,2	-	-
'Υδρεύσεως	25	171,7	-	-	-	-	-	-	25	171,7	-	-	-	-
'Εγγειοβελτιωτικά	24	111,5	-	-	-	-	-	-	24	111,5	-	-	-	-
Οικόδομικά	7	524	-	-	5	446,6	1	24	1	53,4	-	-	-	-
Διάφορα	7	365	-	-	2	228,3	1	120	5	16,7	-	-	-	-
<u>ΛΑΣΙΘΙΟΥ</u>	-	-	-	-	-	-	-	-	-	-	-	-	-	-
'Οδοποιΐας	-	-	-	-	-	-	-	-	-	-	-	-	-	-
'Υδρεύσεως	-	-	-	-	-	-	-	-	-	-	-	-	-	-
'Εγγειοβελτιωτικά	-	-	-	-	-	-	-	-	-	-	-	-	-	-
Οικόδομικά	-	-	-	-	-	-	-	-	-	-	-	-	-	-
Διάφορα	-	-	-	-	-	-	-	-	-	-	-	-	-	-
<u>ΡΕΘΥΜΝΗΣ</u>	190	1530,4	1	46	16	405,5	4	60,6	147	850,8	22	67,9	3	99,6
'Οδοποιΐας	83	591	-	-	1	71,6	2	55,7	72	390,2	8	33,5	1	40
'Υδρεύσεως	41	260	-	-	6	39,7	-	-	33	213,8	4	6,4	-	-
'Εγγειοβελτιωτικά	30	233,2	-	-	1	89,3	-	-	29	143,9	-	-	-	-
Οικόδομικά	19	308,5	1	46	8	205	-	-	-	-	9	27,5	1	30
Διάφορα	17	137,8	-	-	-	-	2	4,9	13	102,8	1	0,5	1	29,6
<u>ΧΑΝΙΩΝ</u>	271	2340,2	-	-	-	-	3	411,1	232	1307,4	34	332	3	289,7
'Οδοποιΐας	132	757,8	-	-	-	-	-	-	117	703,1	15	54,7	-	-
'Υδρεύσεως	65	464,3	-	-	-	-	-	-	55	307,7	10	156,6	-	-
'Εγγειοβελτιωτικά	35	172,6	-	-	-	-	-	-	32	169,7	3	2,9	-	-
Οικόδομικά	5	461,6	-	-	-	-	3	411,1	2	23,4	-	-	1	27,1
Διάφορα	34	484	-	-	-	-	-	-	26	103,5	6	117,8	2	262,6

1	2	3	4	5	6	7	8	9	10	11	12	13	14	15
<u>ΝΗΣΟΙ ΑΙΓΑΙΟΥ</u>	205	4570,1	8	145,2	11	1094,1	31	1371,9	142	1250,3	5	14,2	17	694,4
'Οδοποιΐας	82	1506,5	-	-	4	64,1	24	1111,6	54	328,9	-	-	2	1,8
'Υδρεύσεως	26	420	-	-	-	-	-	-	25	410,9	3	5,2	1	3,9
'Εγγειοβελτιωτικά	17	182,4	-	-	-	-	1	79,3	16	89,9	1	0,9	2	12,2
Οικόδομικά	17	375,5	7	143,5	1	55	5	150,8	2	2,5	1	8,1	1	15,5
Διάφορα	63	2085,8	1	1,6	6	975	1	30,2	45	418,1	-	-	11	660,9
<u>ΔΩΔΕΚΑΝΗΣΟΥ</u>	10	659,7	-	-	1	72	6	432,1	-	-	-	-	4	155,6
'Οδοποιΐας	1	235,7	-	-	-	-	1	235,7	-	-	-	-	-	-
'Υδρεύσεως	-	-	-	-	-	-	-	-	-	-	-	-	-	-
'Εγγειοβελτιωτικά	1	79,3	-	-	-	-	1	79,3	-	-	-	-	-	-
Οικόδομικά	3	86,9	-	-	-	-	3	86,9	-	-	-	-	-	-
Διάφορα	5	257,8	-	-	1	72	1	30,2	-	-	-	-	4	155,6
<u>ΚΥΚΛΑΔΩΝ</u>	21	598	-	-	3	48,6	7	68,4	11	481	-	-	-	-
'Οδοποιΐας	14	204	-	-	3	48,6	7	68,4	4	87	-	-	-	-
'Υδρεύσεως	5	317	-	-	-	-	-	-	5	317	-	-	-	-
'Εγγειοβελτιωτικά	-	-	-	-	-	-	-	-	-	-	-	-	-	-
Οικόδομικά	-	-	-	-	-	-	-	-	-	-	-	-	-	-
Διάφορα	2	77	-	-	-	-	-	-	2	77	-	-	-	-
<u>ΛΕΣΒΟΥ</u>	76	1051,8	4	58,5	5	245,5	4	170,9	57	414,3	5	14,2	9	148,4
'Οδοποιΐας	26	352,3	-	-	1	15,5	4	170,9	21	164,1	-	-	2	1,8
'Υδρεύσεως	13	76,5	-	-	-	-	-	-	12	67,4	3	5,2	1	3,9
'Εγγειοβελτιωτικά	9	74,3	-	-	-	-	-	-	9	61,1	1	0,9	2	12,2
Οικόδομικά	8	137,9	3	56,8	1	55	-	-	2	2,5	1	8,1	1	15,5
Διάφορα	20	410,8	1	1,6	3	175	-	-	13	119,3	-	-	3	114,9

1	2	3	4	5	6	7	8	9	10	11	12	13	14	15
<u>ΣΑΜΟΥ</u>	4	161,9	-	-	-	-	4	161,9	-	-	-	-	-	-
'Οδοποιΐας	2	98	-	-	-	-	2	98	-	-	-	-	-	-
'Υδρεύσεως	-	-	-	-	-	-	-	-	-	-	-	-	-	-
'Εγγειοβελτιωτικά	-	-	-	-	-	-	-	-	-	-	-	-	-	-
Οικόδομικά	2	63,9	-	-	-	-	2	63,9	-	-	-	-	-	-
Διάφορα	-	-	-	-	-	-	-	-	-	-	-	-	-	-
<u>ΧΙΟΥ</u>	94	2098,7	4	86,7	2	728	10	538,7	74	355	-	-	4	390,4
'Οδοποιΐας	39	616,5	-	-	-	-	10	538,7	29	77,9	-	-	-	-
'Υδρεύσεως	8	26,5	-	-	-	-	-	-	8	26,5	-	-	-	-
'Εγγειοβελτιωτικά	7	28,8	-	-	-	-	-	-	7	28,8	-	-	-	-
Οικόδομικά	4	86,7	4	86,7	-	-	-	-	-	-	-	-	-	-
Διάφορα	36	1340,1	-	-	2	728	-	-	30	221,8	-	-	4	390,4
<u>ΘΡΑΚΗ</u>	68	8180,4	4	107,8	11	4830,3	3	762	47	777,5	1	37,1	2	1665,7
'Οδοποιΐας	24	2825	-	-	1	111	3	762	18	356,4	1	37,1	1	1558,5
'Υδρεύσεως	26	349,7	-	-	-	-	-	-	26	349,7	-	-	-	-
'Εγγειοβελτιωτικά	6	4604,7	-	-	3	4486	-	-	2	11,5	-	-	1	107,2
Οικόδομικά	10	367,5	4	107,8	5	199,7	-	-	1	60	-	-	-	-
Διάφορα	2	33,6	-	-	2	33,6	-	-	-	-	-	-	-	-
<u>ΕΒΡΟΥ</u>	20	7202,9	1	6,7	5	4614	2	716,5	10	200	-	-	2	1665,7
'Οδοποιΐας	8	2454	-	-	1	111	2	716,5	4	68	-	-	1	1558,5
'Υδρεύσεως	3	60,5	-	-	-	-	-	-	3	60,5	-	-	-	-
'Εγγειοβελτιωτικά	6	4604,7	-	-	3	4486	-	-	2	11,5	-	-	1	107,2
Οικόδομικά	2	66,7	1	6,7	-	-	-	-	1	60	-	-	-	-
Διάφορα	1	17	-	-	1	17	-	-	-	-	-	-	-	-

./.



1	2	3	4	5	6	7	8	9	10	11	12	13	14	15
<u>ΕΛΛΑΔΗΣ</u>	2	68,5	1	57,-	1	11,5	-	-	-	-	-	-	-	-
'Οδοποιΐας	-	-	-	-	-	-	-	-	-	-	-	-	-	-
'Υδρεύσεως	-	-	-	-	-	-	-	-	-	-	-	-	-	-
'Εγγειοβελτιωτικά	-	-	-	-	-	-	-	-	-	-	-	-	-	-
Οικοδομικά	2	68,5	1	57,-	1	11,5	-	-	-	-	-	-	-	-
Διάφορα	-	-	-	-	-	-	-	-	-	-	-	-	-	-
<u>ΡΟΔΟΠΗΣ</u>	46	909,-	2	44,1	5	204,8	1	45,5	37	577,5	1	37,1	-	-
'Οδοποιΐας	16	370,9	-	-	-	-	1	45,5	14	288,4	1	37,1	-	-
'Υδρεύσεως	23	289,2	-	-	-	-	-	-	23	289,2	-	-	-	-
'Εγγειοβελτιωτικά	-	-	-	-	-	-	-	-	-	-	-	-	-	-
Οικοδομικά	-6	232,3	2	44,1	4	188,2	-	-	-	-	-	-	-	-
Διάφορα	-1	16,6	-	-	1	16,6	-	-	-	-	-	-	-	-



Πίναξ 5

κατανομής αριθμού και όλικής αξίας περατωθέντων τεχνικών έργων κατά χρόνον περατώσεως και γενικής κατηγορίας έργων

Αξία εις χιλιάδας δραχμών

Έτη και μήνες	Αριθμός και όλική αξία περατωθέντων έργων											
	Σύνολον		Οδοποιίας		Υδρεύσεως		Εγγειοβελτιω- τικά		Οικοδομικά		Διάφορα	
	Έργα	Αξία	Έργα	Αξία	Έργα	Αξία	Έργα	Αξία	Έργα	Αξία	Έργα	Αξία
1961	4049	470501,2	1750	216947,1	632	52558,6	696	90405,9	485	44268,2	486	66321,4
Ιανουάριος	174	21830,2	68	12712,3	23	1640,9	35	3372,5	30	2773,8	18	1330,7
Φεβρουάριος	185	15402,3	92	7188,4	23	1454,-	31	3026,1	22	1814,1	17	1919,7
Μάρτιος	258	29228,6	115	15320,2	34	4260,5	44	4991,-	27	1303,-	38	3353,9
Απρίλιος	303	25764,5	115	8993,5	63	5641,-	62	6741,4	27	2428,6	36	1960,-
Μάϊος	340	38149,5	146	16067,8	50	6417,9	72	5920,6	31	2232,7	41	7510,5
Ιούνιος	263	28762,-	118	12546,8	38	3092,4	43	3080,-	27	2992,8	37	7050,-
Ιούλιος	365	39083,-	186	17219,6	43	3059,8	61	13768,5	31	2604,9	44	2430,2
Αύγουστος	224	21608,-	92	7589,2	37	3644,5	50	6736,6	15	1333,2	30	2304,5
Σεπτέμβριος	308	31645,-	165	17869,5	43	3354,9	49	3890,9	28	2539,9	23	3989,8
Οκτώβριος	389	49576,-	150	24623,4	52	3774,-	55	11108,3	72	5207,6	60	4862,7
Νοέμβριος	408	51620,6	168	14577,9	74	6745,9	67	5487,6	46	2685,3	53	22123,9
Δεκέμβριος	832	117831,5	335	62238,5	152	9472,8	127	22282,4	129	16352,3	89	7485,5
1962												
Ιανουάριος	534	39747,5	180	14513,2	134	7837,-	105	7062,5	67	7672,1	48	2662,7

Πίναξ 6

κατανομής αριθμού και όλικής αξίας περατωθέντων τεχνικών έργων κατά γεωγραφικά διαμε-
ρίσματα και γενικής κατηγορίας έργων.

'Αξία εις χιλιάδας δραχμών

Διαμερίσματα	'Αριθμός και όλική αξία περατωθέντων έργων											
	Σύνολον		'Οδοποιΐας		'Υδρεύσεως		'Εγγειοβελτιωτ		Οικοδομικά		Διάφορα	
	'Εργα	'Αξία	'Εργα	'Αξία	'Εργα	'Αξία	'Εργα	'Αξία	'Εργα	'Αξία	'Εργα	'Αξία
1961. Σύνολον	4049	470501,2	1750	216947,1	632	52558,6	696	90405,9	485	44268,2	486	66321,4
1961 Ιανουάριος	174	21830,2	68	12712,3	23	1640,9	35	3372,5	30	2773,8	18	1330,7
1962 Ιανουάριος	534	39747,5	180	14513,2	134	7837,-	105	7062,5	67	7672,1	48	2662,7
Εκ τούτων:												
Περιφ. Πρωτευούσης	2	51,8	1	11,6	-	-	-	-	1	40,2	-	-
Α. Στερεά Ελλάδα και Εύβοια	33	2919,7	13	890,-	8	478,-	5	510,-	3	755,5	4	286,2
Πελοπόννησος	101	7918,7	22	1845,1	16	1893,3	53	3370,6	2	137,9	8	671,8
Ίόνιοι Νήσοι	32	1766,8	14	566,2	13	899,6	1	120,-	1	125,-	3	56,-
Θεσσαλία	42	2955,9	11	741,-	7	428,5	4	538,6	17	1058,2	3	189,6
Μακεδονία	48	9540,5	14	4124,-	1	13,-	7	782,4	22	4534,3	4	86,8
"Ηπειρος	49	2101,6	17	593,5	11	863,4	8	384,-	10	190,6	3	70,1
Κρήτη	101	5739,-	46	2891,4	24	1073,5	17	841,1	2	176,-	12	757,-
Νήσοι Αιγαίου	36	1747,3	20	1172,6	9	354,5	4	164,5	3	55,7	-	-
Θράκη	90	5006,2	22	1677,8	45	1833,2	6	351,3	6	598,7	11	545,2

Πίναξ 7

κατανομής αριθμού και όλικής αξίας περατωθέντων τεχνικών έργων κατά χρόνο έναρξης εκτέλεσης και γενικαίε κατηγορίας έργων.

Αξία εις χιλιάδας δραχμών.

Χρόνος έναρξης εκτέλεσης	Αριθμός και όλική αξία περατωθέντων έργων											
	Σύνολον		Οδοποιίας		Υδρεύσεως		Εγγειοβελτ.		Οίκοδομικά		Διάφορα	
	Έργα	Αξία	Έργα	Αξία	Έργα	Αξία	Έργα	Αξία	Έργα	Αξία	Έργα	Αξία
ΣΥΝΟΛΟΝ	534	39747,5	180	14513,2	134	7837,-	105	7062,5	67	7672,1	48	2662,7
Μέχρι και τό 1958	4	860,1	1	129,9	-	-	-	-	3	730,2	-	-
Κατά τό 1959	1	178,-	-	-	-	-	-	-	1	178,-	-	-
" " 1960	33	5766,2	4	1205,-	15	1424,5	-	-	13	3091,7	1	45,-
" " 1961	448	32087,8	172	13119,7	116	6377,5	70	6547,8	46	3588,-	44	2454,8
" " 1962	48	855,4	3	58,6	3	35,-	35	514,7	4	84,2	3	162,9



Π Ι Ν Α Κ Η 8

κατανομής εκτελεσθεισών έργων ή μερικωτέρων έργων ως συστατικών στοιχείων των περατωθέντων τεχνικών έργων ως και αντίστοιχου αριθμού τεχνικών μονάδων ή αποτιμηθείσης αξίας αυτών κατ'είδος εργασίας ή μερικωτέρου έργου εν έκαστη γενική κατηγορία έργων και κατά γεωγραφικά διαμερίσματα.

Μερικώτερα έργα ή εργασίαι κατά κατηγορίας έργων	Είδος μονάδος	Αριθμοί μερικωτέρων έργων ή εργασιών και τεχνικάι μονάδες ή αποτιμηθείσα αξία αυτών.													
		1 9 6 1				1 9 6 2		Περιφ.		Λ. Στερεά		Πελοπόν-		'Ιδιόι	
		Σύνολον				Σύνολον		Πρωτ/σης		Ελλάς & Εύβοια		νησος		Νήσοι	
		Πλήρες έτος		'Ιανουάριος		'Ιανουάριος		'Εργ. Μον.		'Εργ. Μον.		'Εργ. Μον.		'Εργ. Μον.	
1	2	3	4	5	6	7	8	9	10	11	12	13	14	15	16
Α. ΕΡΓΑ ΕΚΦΡΑΖΟΜΕΝΑ ΕΙΣ ΤΕΧΝΙΚΑΣ Ή ΑΠΛΑΣ ΜΟΝΑΔΑΣ															
I ΟΔΟΠΟΙΙΑΣ															
1. Διανοίξεις	χιλ/τρα	629	1461	28	80,9	59	181,9	1	0,1	6	17,1	10	27,8	2	0,8
2. Συμπληρωματικά διανοίξεις	"	290	567,8	12	26,7	21	84,5	-	-	2	5,6	4	36,9	1	1
3. Επίτευξις βατότητας	"	407	1970,7	22	227,6	46	160	-	-	5	14,6	3	7,3	-	-
4. Αρμοχαλικοστρώσεις	"	488	2116,3	24	482	44	69,7	-	-	4	5,6	7	9,6	7	3,3
5. Σκυροστρώσεις	"	154	259,1	8	13,9	13	11,2	-	-	-	-	-	-	4	2,9
6. Ασφαλιστικά έργα	"	241	582,7	9	33,1	16	12,7	-	-	1	0,4	5	6,2	4	2,3
II ΥΔΡΕΥΣΕΩΣ															
1. Αγωγοί δικτύου έξωτ. ύδραγ.	Μίτρα	221	252214	4	6385	32	33995	-	-	2	2060	6	7960	-	-
2. Αγωγοί δικτύου έσωτ. ύδραγ.	"	199	309566	8	8955	34	35915	-	-	4	3470	5	7485	1	1510
3. Αντλητικά έγκαταστάσεις	Η.Ρ.	55	1440	-	-	7	205	-	-	1	17	4	151	-	-
4. Δεξαμεναί αποθηκ. ύδατος	Μ3	162	19322	7	1795	26	2310	-	-	1	230	6	450	3	542
5. Κατασκευαί ύδρομαστεύσεως και ύδροληψίας	Μοναδ	191	398	11	11	46	66	-	-	3	12	10	10	9	9
6. Διυλιστήρια	"	2	2	-	-	1	1	-	-	-	-	-	-	-	-
7. Υδρομετρηταί	"	11	2856	-	-	1	1	-	-	-	-	-	-	-	-
8. Κοινόχρηστοι κρήναι	"	76	1047	5	66	15	118	-	-	3	17	1	2	1	15
9. Κοινόχρηστοι ποτιστρ. κτην.	"	44	156	-	-	33	43	-	-	1	1	1	2	-	-


Θεσσαλία		Μακεδονία		"Ηπειρος		Κρήτη		Νήσοι Αιγαίου		Θράκη	
"Εργα	Μον.	"Εργ.	Μον.	"Εργα	Μον.	"Εργα	Μον.	"Εργα	Μον.	"Εργα	Μον.
17	18	19	20	21	22	23	24	25	26	27	28
1	3	3	5	10	17,3	20	97,8	3	1	3	12
1	1	1	4	-	-	5	7	6	28	1	1
2	3	5	73	4	2,2	19	43,3	8	16,6	-	-
5	7,9	5	13	2	1,8	2	4,6	1	0,8	11	23,1
1	0,1	5	3,8	-	-	3	4,4	-	-	-	-
-	-	6	3,8	-	-	-	-	-	-	-	-
3	2910	-	-	6	4490	9	10450	-	-	6	6125
4	1900	1	200	1	350	6	3650	-	-	12	17350
-	-	-	-	1	27	-	-	-	-	1	10
-	-	-	-	5	610	4	110	4	330	3	38
-	-	-	-	3	9	11	14	4	5	6	7
-	-	-	-	-	-	-	-	-	-	4	1
1	1	-	-	-	-	-	-	-	-	-	-
-	-	-	-	1	12	-	-	-	-	9	72
-	-	-	-	2	3	1	2	1	3	27	32



	1	2	3	4	5	6	7	8	9	10	11	12	13	14	15	16
III ΕΓΓΕΙΟΒΕΛΤΙΩΤΙΚΑ																
1. Άρδευτικά		Εξυπηρετεί ξέδαφος εις χιλ. στρέμματα	417	279,1	23	14,7	45	11	-	-	4	1	14	1,6	1	0,4
2. Αντιπλημμυρικά			43	122,8	4	5	8	19,3	-	-	-	-	4	16,2	-	-
3. Αποξηραντικά			4	16,7	-	-	-	-	-	-	-	-	-	-	-	-
4. Αποστραγγιστικά			69	82,8	1	0,1	2	1,4	-	-	1	0,6	-	-	-	-
5. Βελτιώσεις καλλ. γαιών			34	310,3	2	0,2	33	1,3	-	-	-	-	33	1,3	-	-
6. Αναδασώσεις			29	17,7	1	1	4	1,5	-	-	-	-	1	0,1	-	-
7. Λοιπά διάφορα τών άνωτέρω			65	205,7	2	5,8	6	11	-	-	-	-	1	0,1	-	-
IV ΟΙΚΟΔΟΜΙΚΑ																
1. Κατασκευαί οίκοδομών	M3		172	113622	8	5431	23	24898	-	-	1	2000	1	1250	1	400
2. Έπεκτάσεις οίκοδομών (Προσθήκαι δωμ. ή όρόφων)	"		22	10136	2	965	7	2376	-	-	1	66	-	-	-	-
B. ΕΡΓΑ ΕΚΦΡΑΖΟΜΕΝΑ ΜΟΝΘΝ ΕΙΣ ΑΕΙΑΝ																
I ΟΔΟΠΟΙΙΑΣ																
1. Τεχνικαί κατασκευαί			584	43322,2	19	2512,1	72	2653,9	-	-	4	95	7	232	9	175
2. Απαλλοτριώσεις			1	20	-	-	-	-	-	-	-	-	-	-	-	-
II ΥΔΡΕΥΣΕΩΣ																
1. Έπισκευαί & Συντηρήσεις		ών	36	849,7	5	53,7	5	130,5	-	-	-	-	2	60,5	-	-
III ΕΓΓΕΙΟΒΕΛΤΙΩΤΙΚΑ																
1. Συντηρήσεις προεκτελεσθ		α	43	9696,2	-	-	8	742,3	-	-	-	-	1	168,8	-	-
IV ΟΙΚΟΔΟΜΙΚΑ																
1. Προσθήκαι (ούχί έπεκτά- καί βελτιώσεις		Δ ρ α χ	160	8164,4	8	978,6	10	869,3	-	-	-	-	-	-	-	-
2. Συντηρήσεις & έπισκευαί		ς	140	4503,4	12	253,3	27	941,1	1	40,2	1	50,5	1	37,9	-	-
3. Άγοραί ή απαλλοτριώσεις οίκοπέδων κλπ. χώρων		ς	3	65,1	-	-	1	9	-	-	-	-	-	-	-	-
V ΔΙΑΦΟΡΑ																
1. Συγκοινωνιών		α	58	33101,7	-	-	3	56,9	-	-	-	-	-	-	-	-
2. Έξυγιαντικά		λ	182	11719,6	3	202	28	1805,6	-	-	3	256,2	2	258,8	3	56
3. Κοινοχρήστων χώρων		ι	77	4863,5	9	215,3	5	366,1	-	-	-	-	4	322,1	-	-
4. Ιστορικά		δ	31	2181,3	2	600	1	10,7	-	-	-	-	-	-	-	-
5. Λοιπά διάφορα		ε	138	14455,2	4	313,3	11	423,4	-	-	1	30	2	90,9	-	-



1	2	3	4	5	6	7	8	9	10	11	12
-	-	1	1	8	2,2	14	4,3	-	-	2	0,5
-	-	-	-	-	-	1	0,3	1	0,3	2	2,5
-	-	-	-	-	-	-	-	-	-	-	-
-	-	-	-	-	-	-	-	-	-	1	0,8
-	-	-	-	-	-	-	-	-	-	-	-
1	1	1	0,3	-	-	-	-	1	0,1	-	-
1	0,5	3	10,2	-	-	1	0,2	-	-	-	-
8	4160	10	16108	-	-	-	-	-	-	2	980
3	1600	2	310	-	-	-	-	-	-	1	400
2	131,3	8	898,2	3	70,5	20	382,6	4	192,3	15	477
-	-	-	-	-	-	-	-	-	-	-	-
-	-	-	-	-	-	-	-	-	-	3	70
2	314	2	163,1	-	-	1	49,9	2	46,5	-	-
2	280	7	343,3	-	-	-	-	-	-	1	246
3	150	4	206,5	10	190,6	2	176	3	55,7	2	33,7
1	9	-	-	-	-	-	-	-	-	-	-
-	-	-	-	1	16,9	-	-	-	-	2	40
2	149,6	1	10	1	38	12	757	-	-	4	280
-	-	1	44	-	-	-	-	-	-	-	-
-	-	-	-	-	-	-	-	-	-	-	-
1	40	2	32,8	1	15,2	-	-	-	-	1	10,7
-	-	-	-	-	-	-	-	-	-	4	214,5



Κατηγορία	Α	Β	Γ	Δ	Ε	Σ	Α	Β	Γ	Δ	Ε	Σ
III. ΠΡΟΪΟΔΑΓΩΓΙΑ												
1. Αγροτική	2,0											
2. Αντιληπτή	2,2											
3. Αποθεματική	1,0											
4. Αποστολική	8,0											
5. Βελτιωτική και												
6. Αναδοτική												
7. Δομική												
IV. ΟΙΚΟΝΟΜΙΑ												
1. Κατασκευαστική												
2. Ενεργειακή												
(Προσθήκη)												
I. ΟΔΟΠΟΙΙΑ												
1. Τεχνική κατασκευή												
2. Ακαλλοτριβή												
II. ΥΑΦΥΣΣΕΙΣ												
1. Εκτακτά & Συντηρητικά												
III. ΠΡΟΪΟΔΑΓΩΓΙΑ												
1. Συντηρητικές προμήθειες												
IV. ΟΙΚΟΝΟΜΙΑ												
1. Προσθήκη (όχι εκτετα)												
και βελτιωτική												
2. Συντηρητικές & ανακατασκευαστικές												
3. Ανακατασκευαστικές												
και βελτιωτικές												
ΑΓΟΡΑ												
1. Συντηρητικές												
2. Ανακατασκευαστικές												
3. Κατασκευαστικές												
4. Τεχνική												
5. Αναδοτική												

