



ΒΑΣΙΛΕΙΟΝ ΤΗΣ ΕΛΛΑΔΟΣ

ΕΘΝΙΚΗ ΣΤΑΤΙΣΤΙΚΗ ΥΠΗΡΕΣΙΑ ΤΗΣ ΕΛΛΑΔΟΣ

ΕΘΝΙΚΗ ΣΤΑΤΙΣΤΙΚΗ ΥΠΗΡΕΣΙΑ ΤΗΣ ΕΛΛΑΔΟΣ
ΒΙΒΛΙΟΠΗΚΗ
ΑΥΞ. Ἀριθ. _____
Κατηγορ. Βιβλίου _____

ΜΗΝΙΑΙΟΝ ΔΕΛΤΙΟΝ
ΣΤΑΤΙΣΤΙΚΗΣ ΕΚΤΕΛΟΥΜΕΝΩΝ ΔΗΜΟΣΙΩΝ ΕΡΓΩΝ

ΤΟΜΟΣ Ι, Τεύχος 5

(Στοιχεία Ἰανουαρίου - Δεκεμβρίου 1961)



ΑΘΗΝΑΙ, Μάιος 1962



	Σελίς
Πίναξ 1. Κατανομής αριθμού εκτελουμένων τεχνικών έργων και ποσοῦ ἐνεργηθειῶν ἀντιστοίχων πληρωμῶν δαπανῶν κατὰ γεωγραφικά διαμερίσματα, νομούς και κατηγορίας ἔργων και κατὰ πηγὰς χρηματοδοτήσεως αὐτῶν, μηνῶν Ἰανουαρίου- Δεκεμβρίου 1961	3
2. Κατανομής αριθμοῦ ἐκτελουμένων τεχνικῶν ἔργων και ποσοῦ ἐνεργηθειῶν ἀντιστοίχων πληρωμῶν δαπανῶν κατὰ γεωγραφικά διαμερίσματα και κατηγορίας ἔργων και κατὰ πηγὰς χρηματοδοτήσεως αὐτῶν, μηνός Δεκεμβρίου 1961	19
3. Κατανομής αριθμοῦ ἐκτελουμένων τεχνικῶν ἔργων και ποσοῦ ἐνεργηθειῶν ἀντιστοίχων πληρωμῶν δαπανῶν κατὰ γεωγραφικά διαμερίσματα και κατηγορίας ἔργων και κατὰ πηγὰς χρηματοδοτήσεως αὐτῶν, μηνῶν Ἰανουαρίου-Δεκεμβρίου 1961	22
4. Κατανομής αριθμοῦ ἐκτελουμένων τεχνικῶν ἔργων και ποσοῦ ἐνεργηθειῶν ἀντιστοίχων πληρωμῶν δαπανῶν κατὰ μῆνας και κατηγορίας ἔργων και κατὰ πηγὰς χρηματοδοτήσεως αὐτῶν, μηνῶν Ἰανουαρίου - Δεκεμβρίου 1961	25
5. Κατανομής αριθμοῦ και ὀλικῆς ἀξίας περατωθέντων τεχνικῶν ἔργων κατὰ γεωγραφικά διαμερίσματα και γενικῆς κατηγορίας ἔργων, μηνός Δεκεμβρίου 1961....	29
6. Κατανομής ἐκτελεσθειῶν ἐργασιῶν ἢ μερικωτέρων ἔργων ὡς συστατικῶν στοιχείων τῶν περατωθέντων τεχνικῶν ἔργων και ἀντιστοίχου ἀριθμοῦ τεχνικῶν μονάδων ἢ ἀποτιμηθείσης ἀξίας αὐτῶν κατ'εἶδος ἐργασίας ἢ μερικωτέρου ἔργου ἐν ἐκάστη γενικῇ κατηγορίᾳ ἔργων και κατὰ γεωγραφικά διαμερίσματα, μηνός Δεκεμβρίου 1961.....	30



Πίναξ

7	Κατανομής εκτελεσθεισών έργων ή μερικωτέρων έργων ως συστατικῶν στοιχείων τῶν περατωθέντων τεχνικῶν έργων καί ἀντιστοίχου ἀριθμοῦ τεχνικῶν μονάδων ή ἀποτιμηθείσης ἀξίας αὐτῶν κατ'εἶδος ἐργασίας ή μερικωτέρου ἔργου ἐν ἐκάστη γενικῇ κατηγορίᾳ ἔργων καί κατὰ γεωγραφικά διαμερίσματα, μηνῶν Ἰανουαρίου - Δεκεμβρίου 1961	34
8	Κατανομής ἀριθμοῦ καί ὀλικῆς ἀξίας περατωθέντων τεχνικῶν ἔργων κατὰ γεωγραφικά διαμερίσματα καί γενικῆς κατηγορίας ἔργων, μηνῶν Ἰανουαρίου - Δεκεμβρίου 1961	38
9	Κατανομής ἀριθμοῦ καί ὀλικῆς ἀξίας περατωθέντων κατὰ μῆνα, τεχν. ἔργων κατὰ γενικῆς κατηγορίας ἔργων, μηνῶν Ἰανουαρίου - Δεκεμβρίου 1961	39
10	Κατανομής ἀριθμοῦ καί ὀλικῆς ἀξίας περατωθέντων τεχνικῶν ἔργων κατὰ χρόνον ἐνάρξεως ἐκτελέσεως καί γενικῆς κατηγορίας ἔργων, μηνός Δεκεμβρίου 1961	40
11	Κατανομής ἀριθμοῦ καί ὀλικῆς ἀξίας περατωθέντων τεχνικῶν ἔργων κατὰ χρόνον ἐνάρξεως ἐκτελέσεως καί γενικῆς κατηγορίας ἔργων, μηνῶν Ἰανουαρίου - Δεκεμβρίου 1961	41



Π Ι Ν Α Κ Ι

κατανομής αριθμού εκτελούμενων τεχνικών έργων και ποσού ενεργηθεισών αντιστοιχών πληρωμών δαπανών κατά γεωγραφικά διαμερίσματα, νομούς και κατηγορίας έργων και κατά πηγές χρηματοδοτήσεως αυτών.-

Ποσά εις χιλιάδας δραχμών	Διαμερίσματα, Νομοί και κατηγορίες έργων	Αριθμός εκτελούμενων & πληρωθέντων έργων	Σύνολον ποσών	Αριθμός μηνιαίων πληρωμών έργων και καταβληθέντα ποσά κατά πηγές χρηματοδοτήσεως											
				Εκ Κρατικού καταναλωτικού προϋπολογισμού		Εκ Κρατικού προϋπολογισμού		Εκ Νομαρχιακών Ταμείων		Εκ προγράμματος Μ.Κ.Ε.		Εκ πόρων Δήμων και Κοινοτήτων		Εξ Ετέρων πηγών	
				Α.Μ. Π.Ε.	Ποσά	Α.Μ. Π.Ε.	Ποσά	Α.Μ. Π.Ε.	Ποσά	Α.Μ. Π.Ε.	Ποσά	Α.Μ. Π.Ε.	Ποσά	Α.Μ. Π.Ε.	Ποσά
ΣΥΝΟΛΟΝ ΕΛΛΑΔΟΣ															
	14610	2313521,9	1217	89788	5579	1156611	3422	314360,3	20983	431635,5	6947	123873,3	3304	197253,8	
Οδοποιΐας	5572	862843,9	191	17713,7	1497	304385	1768	235141,7	8950	166530,5	2997	60116,2	1401	78956,8	
Υδρεύσεως	2574	188339,4	99	3319,4	588	35247,4	100	5485,6	4645	97779,1	1345	21507,7	410	25000,2	
Εγγειοβελτιωτικά	2632	771799,9	213	25207,1	1837	599222,5	161	14750,1	4650	106738,4	539	6063,1	407	19818,7	
Οικόδομικά	1893	266889,5	570	35201,4	794	119398,3	1243	48049,4	434	17436,7	714	15891,4	423	30912,4	
Διάφορα	1939	223649,2	144	8346,4	863	98357,8	150	10933,4	2304	43150,8	1352	20295	663	42565,7	
ΠΕΡΙΦ. ΠΡΩΤ/ΣΗΣ															
	668	48115	19	496,3	7	113,9	23	4354,4	10	385,1	1177	24100,3	642	18665	
Οδοποιΐας	457	37983,6	7	252,8	3	28,8	15	3800,2	4	328	798	19575,5	506	13998,3	
Υδρεύσεως	56	3208,9	4	19,9	3	40,1	1	7,3	5	42,9	99	1121,5	58	1977,3	
Εγγειοβελτιωτικά	6	256,5	1	40	-	-	-	-	-	18	150,5	3	66		
Οικόδομικά	24	1383,9	1	107	-	-	5	210,2	-	36	264,6	20	802,1		
Διάφορα	125	5282,1	6	76,6	1	45	2	336,7	1	14,2	226	2988,3	55	1821,4	
Α. ΣΤΕΡΕΑ ΕΛΛ.&ΕΥΒΟΙΑ															
	2041	304949,1	109	8869,1	1045	146836,6	642	58368,7	2406	54607,9	720	13977,5	316	22289,3	
Οδοποιΐας	710	102178,2	30	3163,7	340	29097,9	426	47724,9	763	16275	271	3663,4	53	2253,3	
Υδρεύσεως	347	23949,6	5	141,6	46	1377	31	944,1	558	15904,7	174	4612,7	30	969,5	
Εγγειοβελτιωτικά	557	129240	5	161,5	364	104919,1	10	244,1	886	18168,5	41	419,3	99	5327,6	
Οικόδομικά	242	20383,2	59	4651,4	83	3596,3	162	4534,4	40	1575	104	3183,2	44	2842,9	
Διάφορα	185	29198,1	10	751	212	7846,3	13	4921,2	159	2684,7	130	2098,9	90	10896	

1	2	3	4	5	6	7	8	9	10	11	12	13	14	15
ΑΙΤΩΛΙΑΣ & ΑΚΑΡΝΑΝΙΑΣ	348	132073,3	29	4222,7	273	106787,3	82	12726,9	75	1574,3	180	4549,4	63	2212,7
* Οδοποιΐας	125	22197,3	6	1254,9	69	7490,2	70	11897,9	32	728,4	62	667	4	159,1
* Υδρεύσεως	53	2872,3	3	116,8	26	467,2	-	-	9	153,9	44	2060,4	4	74
* Εγγειοβελτιωτικά	84	97771,6	1	6,1	120	96754,5	2	176	29	395,6	23	151,1	12	288,3
* Οικόδομικά	43	3710,8	13	2114,9	14	281,8	6	255,6	4	97	24	554,2	8	407,3
* Διάφορα	43	5521,2	6	730,1	44	1793,6	4	397,4	1	199,4	27	1116,6	35	1284,1
ΑΤΤΙΚΗΣ (Υπόλοιπον)	231	29315,8	9	217,1	12	615,1	142	19276,2	166	3802	292	3377	55	2028,4
* Οδοποιΐας	104	16696,8	3	25,3	1	69	72	13020,8	64	1361	137	1382,6	28	838,1
* Υδρεύσεως	52	3951	2	24,8	10	250,6	1	25,5	80	2080,3	56	733,1	13	566,7
* Εγγειοβελτιωτικά	5	154,7	-	-	-	-	-	-	11	87,2	1	2,5	1	65
* Οικόδομικά	42	3194,2	4	167,1	1	25,5	66	1754,1	5	162,8	29	823,7	5	261
* Διάφορα	28	5319,1	-	-	-	-	3	4475,7	6	110,6	69	435,1	8	297,6
ΒΟΙΩΤΙΑΣ	141	11504,9	-	-	6	391	50	3222,1	181	7128,3	42	623,6	2	140
* Οδοποιΐας	60	5337,6	-	-	-	-	26	2448,6	74	2640	15	249	-	-
* Υδρεύσεως	33	3296,3	-	-	-	-	-	-	57	2999,3	22	297	-	-
* Εγγειοβελτιωτικά	23	1190,3	-	-	-	-	-	-	36	1180,8	2	9,6	-	-
* Οικόδομικά	15	1322	-	-	6	391	23	749,5	1	21,5	2	60	1	100
* Διάφορα	10	358,7	-	-	-	-	1	24	13	286,7	1	8	1	40
ΕΥΒΟΙΑΣ	172	31826,2	50	3541	72	15973,3	147	4903,6	317	5434,4	-	-	5	1974
* Οδοποιΐας	79	18056,4	14	1353,9	23	11272	112	3868,2	108	1562,3	-	-	-	-
* Υδρεύσεως	33	3610,1	-	-	9	378,8	30	918,6	104	2312,7	-	-	-	-
* Εγγειοβελτιωτικά	24	2275,6	-	-	14	1006,9	1	36,9	86	1231,8	-	-	-	-
* Οικόδομικά	25	4227	36	2187,1	20	1764,5	4	79,9	5	195,5	-	-	-	-
* Διάφορα	11	3657,2	-	-	6	1551	-	-	14	132,2	-	-	5	1974

1	2	3	4	5	6	7	8	9	10	11	12	13	14	15
ΕΥΡΥΤΑΝΙΑΣ	367	32339,5	-	-	153	8700,2	41	2479	711	9789,2	-	-	40	11371,
'Οδοποιΐας	98	9568,9	-	-	107	3967,4	36	2358	177	2741,1	-	-	6	502,3
Υδρεύσεως	57	1132,1	-	-	-	-	-	-	98	1132,1	-	-	-	-
'Εγγειοβελτιωτικά	166	12027,6	-	-	21	3175	-	-	358	4869,7	-	-	11	3982,9
Οικόδομικά	16	1027,2	-	-	8	72,5	5	121	10	496,7	-	-	8	337
Διάφορα	30	8583,7	-	-	17	1485,2	-	-	68	549,6	-	-	15	6548,9
ΦΘΙΩΤΙΔΟΣ	494	49222,6	7	158,6	267	5979,3	95	12593,2	655	21010,3	167	5009,3	143	4471,9
'Οδοποιΐας	116	18688,3	3	137,8	24	729	57	11236,2	174	4800,7	38	1077,6	13	707
Υδρεύσεως	91	8098,3	-	-	-	-	-	-	161	6296,9	45	1472,6	13	328,8
'Εγγειοβελτιωτικά	185	12067,1	-	-	143	2264,1	-	-	278	8572,2	14	246,6	71	984,1
Οικόδομικά	70	5794,7	-	-	18	431,5	38	1356,9	15	601,4	44	1704,2	20	1700,6
Διάφορα	32	4574,2	4	20,8	82	2554,7	-	-	27	739	26	508,3	26	751,4
ΦΩΚΙΔΟΣ	288	18666,9	14	729,7	262	8390,5	85	3167,7	301	5869,4	39	418,3	8	91,2
'Οδοποιΐας	128	11632,9	4	392	116	5570,2	53	2895,1	134	2441,6	19	287,2	2	46,9
Υδρεύσεως	28	989,5	-	-	1	10,4	-	-	49	929,5	7	49,6	-	-
'Εγγειοβελτιωτικά	70	3753,1	4	155,4	66	1718,5	7	31,2	88	1831,2	1	9,5	4	7,4
Οικόδομικά	31	1107,3	6	182,4	16	629,5	20	217,3	-	-	5	41,1	2	37
Διάφορα	31	1184	-	-	63	461,8	5	24,1	30	667,1	7	30,9	-	-
ΠΕΛΟΠΟΝΝΗΣΟΣ	2425	270937,6	366	17059,3	721	98116,2	502	49907,4	3359	71046,1	1322	18629,3	410	16179,3
'Οδοποιΐας	1007	102095,7	51	4468,7	90	18027,8	202	37578,1	1651	29347,7	499	8491,2	132	4182,1
Υδρεύσεως	469	38051,9	57	766	180	14969,8	20	1674,8	718	13903,9	344	4759,7	55	1977,6
'Εγγειοβελτιωτικά	429	77100	25	1323,4	287	49258,1	38	2694,9	693	18688,3	137	1151,3	73	3984,1
Οικόδομικά	248	29165,3	185	8167,4	131	9407,4	232	7599,4	27	1232,4	79	1427,6	33	1331,2
Διάφορα	272	24524,7	48	2333,8	33	6453,1	10	360,2	270	7873,9	263	2799,5	117	4704,3

./

1	2	3	4	5	6	7	8	9	10	11	11	12	13	14
ΑΡΓΟΛΙΔΟΣ	186	12942,8	19	1140,9	25	1971,5	42	2760,7	219	5728,1	106	876,1	18	465,6
Οδοποιΐας	82	6926,	5	490,9	8	818	27	2492,9	92	2592,3	37	381,8	2	150
Υδρεύσεως	45	3173,7	-	-	9	874,7	-	-	74	1783	34	239,4	11	276,6
Εγγειοβελτιωτικά	15	960,8	-	-	2	76	-	-	24	868,3	3	16,5	-	-
Οικόδομικά	26	1100,2	14	650	4	78,8	14	262,1	2	3	12	87,3	4	19
Διάφορα	18	782,2	-	-	2	124	1	5,6	27	481,6	20	151	1	20
ΑΡΚΑΔΙΑΣ	462	24960,9	15	940	17	2765,7	83	7573,1	739	10106	293	2721,6	39	854,7
Οδοποιΐας	230	12109,8	-	-	13	2317	27	2367	407	5854,1	100	791,1	35	780,6
Υδρεύσεως	83	4105,1	4	23,2	2	146,7	17	1394,7	120	1500,4	81	1040,2	-	-
Εγγειοβελτιωτικά	68	4389,3	2	107	2	302	15	1496	145	2081,8	37	389,8	1	12,6
Οικόδομικά	16	3121,3	2	595	-	-	24	2315,3	3	118,9	7	87,6	1	4,5
Διάφορα	65	1235,4	7	214,8	-	-	-	-	64	550,8	68	412,9	2	56,9
ΑΧΑΪΑΣ	124	59612,9	25	4891,4	57	13139,8	116	17944,7	56	10773,2	242	6839,3	77	6024,4
Οδοποιΐας	13	23909,8	8	2160,5	6	1003	53	15568,3	-	-	67	4018	19	1160
Υδρεύσεως	9	1238,9	-	-	-	-	1	135	-	-	44	1103,9	-	-
Εγγειοβελτιωτικά	25	13535,6	9	711,5	20	3315,1	22	1038	31	5844,8	-	-	19	2626,2
Οικόδομικά	34	7518,3	6	1458	21	4374,3	37	1103,4	-	-	26	582,6	-	-
Διάφορα	43	13410,3	2	561,4	10	4447,4	3	100	25	4928,5	105	1134,9	39	2238,2
ΗΛΕΪΑΣ	324	28283,7	128	4141	93	12548,9	67	2040,8	383	7690,4	202	1612	7	250,5
Οδοποιΐας	161	13550,7	1	150	15	6416	10	1650	244	4258,7	108	840,1	5	235,9
Υδρεύσεως	43	1970,4	-	-	-	-	-	-	71	1616,7	39	349	1	4,6
Εγγειοβελτιωτικά	51	6655,1	2	60	17	4756	1	160,8	60	1616,9	35	61,3	-	-
Οικόδομικά	57	4355,3	122	3256	58	800	54	130	4	131	5	38,3	-	-
Διάφορα	12	1752,2	3	675	3	576,9	2	100	4	67,1	15	323,3	1	10

1	2	3	4	5	6	7	8	9	10	11	12	13	14	15
ΚΟΡΙΝΘΙΑΣ	157	30409,2	21	1389,6	37	13430,9	52	4288,7	157	5799,5	116	2069,5	103	3431,1
'Οδοποιΐας	29	4790,5	2	322,4	5	669	18	2776	23	261,5	19	242	10	519,6
'Υδρεύσεως	49	5552,4	-	-	-	-	1	111	91	3712	66	974,4	19	755
'Εγγειοβελτιωτικά	37	14123,4	-	-	20	11675,4	-	-	34	931,4	19	265,8	43	1250,9
Οικόδομικά	34	4346,6	18	1019,7	4	270,5	33	1401,7	8	853,4	6	324	13	477,4
Διάφορα	8	1596,2	1	47,5	8	816	-	-	1	41,3	6	263,3	18	428,1
ΛΑΚΩΝΙΑΣ	558	33552,3	40	1394,6	159	14231,5	38	3264,7	1014	13746,1	68	527,1	23	388,2
'Οδοποιΐας	265	16580,3	32	1341,4	37	4639,8	32	3091,6	458	7076,8	25	134,5	10	296,1
'Υδρεύσεως	99	4037,1	-	-	39	1773,9	1	34,1	195	2043,2	15	170,4	4	15,4
'Εγγειοβελτιωτικά	117	10565,7	4	27,9	72	6836,7	-	-	238	3527,4	17	152,8	1	20,8
Οικόδομικά	10	769,6	-	-	4	520	4	94	10	126	3	29,6	-	-
Διάφορα	67	1599,6	4	25,3	7	461,1	1	45	113	972,6	8	39,8	8	55,8
ΜΕΣΣΗΝΙΑΣ	614	81175,6	118	3161,8	333	40027,9	104	12034,6	791	17202,7	295	3983,7	143	4764,9
'Οδοποιΐας	227	24228,6	3	3,5	6	2165	35	9632,2	427	9304,4	143	2083,7	51	1040
'Υδρεύσεως	141	17974,4	53	742,9	130	12174,5	-	-	167	3248,6	65	882,5	20	925,9
'Εγγειοβελτιωτικά	116	26870	8	417	154	22296,8	-	-	161	3817,6	26	265	9	73,5
Οικόδομικά	71	7953,8	23	1188,7	40	3363,8	66	2292,8	-	-	20	278,2	15	830,3
Διάφορα	59	4148,8	31	809,8	3	27,7	3	109,6	36	832,1	41	474,3	48	1895,2
ΙΟΝΙΟΙ ΝΗΣΟΙ	831	64355,1	63	2432,6	105	17520,1	151	10097,9	1913	25188,9	97	4462,5	93	4653,1
'Οδοποιΐας	389	23588,7	22	557,7	20	1298,2	105	7663,7	971	11761,6	15	1737,9	14	569,6
'Υδρεύσεως	137	6561,5	4	110	1	50	2	176,4	396	4903,4	30	969,9	10	351,8
'Εγγειοβελτιωτικά	84	6240,3	1	65	24	3130,1	1	94,5	230	2933,8	5	9,6	1	7,3
Οικόδομικά	69	7347,6	22	1265	21	1886,9	34	1749,7	8	590	7	460,9	20	1395,2
Διάφορα	152	20617,1	14	434,9	39	11154,9	9	413,6	308	5000,1	40	1284,2	48	2329,2

1	2	3	4	5	6	7	8	9	10	11	12	13	14	15
ΖΑΚΥΝΘΟΥ	431	14442	31	982,6	53	5247,9	9	415,3	748	6846,3	-	-	20	950
* Οδοποιΐας	238	5279,5	18	490,8	5	316	8	341,3	469	4131,5	-	-	-	-
* Υδρεύσεως	81	1598,9	-	-	1	50	-	-	159	1548,9	-	-	-	-
* Εγγειοβελτιωτικά	50	2923,3	1	65	15	1982,3	-	-	88	875,9	-	-	-	-
Οικόδομικά	22	1525	9	382,1	10	441,3	1	74	-	-	-	-	10	627
Διάφορα	40	3115,4	3	44,7	22	2458,3	-	-	32	290	-	-	10	322,4
ΚΕΡΚΥΡΑΣ	199	32364,4	17	547,3	27	9085,4	61	5883,6	570	10443,6	56	4033,2	39	2371,3
* Οδοποιΐας	67	10649,2	1	38,4	6	174,3	33	4355,9	253	4336,2	10	1724,4	1	20
* Υδρεύσεως	15	2727	-	-	-	-	-	-	109	1594,9	17	808	7	324,1
* Εγγειοβελτιωτικά	17	752	-	-	-	-	1	94,5	44	657,5	-	-	-	-
Οικόδομικά	26	3162,4	5	118,6	4	214,5	21	1200,9	4	400	7	469,9	10	767,6
Διάφορα	74	15073,8	11	390,2	17	8696,7	6	232,3	160	3455,1	22	1039,9	21	1259,6
ΚΕΦΑΛΛΗΝΙΑΣ	133	11477,4	8	740	25	3186,8	46	2072,5	332	4592,3	5	187,8	19	697,9
* Οδοποιΐας	51	4934,9	1	11,6	9	807,9	44	1912,5	137	1760,3	-	-	11	442,6
* Υδρεύσεως	29	1293,9	4	110	-	-	-	-	77	1170,5	-	-	1	13,4
* Εγγειοβελτιωτικά	14	2015,8	-	-	9	1147,7	-	-	65	868,1	-	-	-	-
Οικόδομικά	11	2199,6	3	618,4	7	1231,2	2	160	4	190	-	-	-	-
Διάφορα	28	1033,2	-	-	-	-	-	-	49	603,5	5	187,8	7	241,9
ΛΕΥΚΑΔΟΣ	68	6071,3	7	162,7	-	-	35	1726,5	263	3306,6	36	241,5	15	634
* Οδοποιΐας	33	2725	2	16,9	-	-	20	1054	112	1533,6	15	13,5	2	107
* Υδρεύσεως	12	941,8	-	-	-	-	2	176,4	51	589,2	13	161,9	2	14,3
* Εγγειοβελτιωτικά	3	549,2	-	-	-	-	-	-	33	532,3	5	-	1	7,3
Οικόδομικά	10	460,6	5	145,8	-	-	10	314,8	-	-	-	9,6	-	-
Διάφορα	10	1394,7	-	-	-	-	3	181,3	67	651,5	13	56,4	10	505,4

1	2	3	4	5	6	7	8	9	10	11	12	13	14	15
ΘΕΣΣΑΛΙΑ	1034	132304,4	106	10102,5	233	47104,2	466	31969,2	831	22984,2	874	10533,3	213	9700,8
Οδοποιΐας	453	55428	47	5090,8	73	16079,3	192	17327,5	339	8920,2	538	5182,1	93	2828,1
Υδρεύσεως	162	10320,3	14	1906,9	1	44	9	698,7	220	6112,8	82	1553,1	1	5
Εγγειοβελτιωτικά	148	34752,5	8	1161	98	19124,6	34	6199,2	204	5921,5	83	696,7	35	1649,6
Οικόδομικά	154	10556	26	1504,6	6	315,8	219	7259	7	139,7	24	615,6	15	731,2
Διάφορα	117	21247,6	11	439,3	55	11540,5	12	494,9	61	1800,2	147	2485,9	69	4486,9
ΚΑΡΔΙΤΣΗΣ	194	24017,9	7	989,6	44	4734,1	198	13264,6	154	4630,6	2	58	11	341
Οδοποιΐας	48	7499	-	-	8	599,2	62	5607,2	51	1169,4	1	50	3	73,3
Υδρεύσεως	26	2003	4	718	1	44	2	141,7	34	1091,3	1	8	-	-
Εγγειοβελτιωτικά	27	10351,9	1	207	13	3850,1	16	3919,9	68	2329,9	-	-	3	45
Οικόδομικά	59	3693,8	1	26	-	-	118	3595,8	-	-	-	-	3	72
Διάφορα	4	470,2	1	38,6	22	240,8	-	-	1	40	-	-	2	150,7
ΛΑΡΙΣΗΣ	487	50589,8	33	2141,5	96	16207,5	119	7842,6	228	10111,4	631	7635,5	129	6651,2
Οδοποιΐας	239	23615,3	4	69,3	46	9811,4	20	4228,8	96	4225,2	448	4069,1	44	1211,6
Υδρεύσεως	75	5168,3	6	248,9	-	-	2	403	87	3275,6	42	1235,8	1	5
Εγγειοβελτιωτικά	20	9334,8	5	694	35	5817,7	-	-	13	1431,8	11	117,1	23	1274,3
Οικόδομικά	63	4009	10	812,3	3	155,7	86	2725	-	-	7	137,1	6	178,9
Διάφορα	90	8462,3	8	317	12	422,8	11	485,9	32	1178,8	123	2076,4	55	3981,3
ΜΑΓΝΗΣΙΑΣ	171	31387,8	16	728,9	43	20513,6	8	933,3	324	5602,5	164	1657,3	56	1952,2
Οδοποιΐας	79	5437,9	-	-	3	673,7	2	90	146	2503,7	59	696,3	43	1474,3
Υδρεύσεως	21	1163,4	-	-	-	-	-	-	53	955,2	26	208,2	-	-
Εγγειοβελτιωτικά	43	11898,6	1	100	17	8809,6	4	733,6	101	1755	60	377,3	1	123,1
Οικόδομικά	10	997	13	545,3	2	153,4	2	109,7	-	-	2	188,9	-	-
Διάφορα	18	11890,9	2	83,6	21	10876,9	-	-	24	388,7	17	186,9	12	354,8

1	2	3	4	5	6	7	8	9	10	11	12	13	14	15
ΤΡΙΚΑΛΩΝ	182	26308,8	50	6242,5	50	5649,	141	9928,7	125	2549,7	77	1182,4	17	756,5
• Οδοποιΐας	87	18875,7	43	5021,5	16	4995,1	108	7401,5	46	1021,9	30	366,7	3	69
• Υδρεύσεως	40	1985,6	4	940	-	-	5	154	46	790,6	13	100,9	-	-
• Εγγειοβελτιωτικά	28	3167,2	1	160	33	647,2	14	1545,7	22	404,8	12	202,3	8	207,2
Οικόδομικά	22	1856,2	2	121	1	6,8	13	818,5	7	139,7	15	290	6	480,3
Διάφορα	5	424,2	-	-	-	-	1	9	4	192,7	7	222,5	-	-
ΜΑΚΕΔΟΝΙΑ	3211	841194,2	332	34986,5	1714	491278,3	756	85210,6	3929	109184,8	1933	37910,3	775	82623,8
• Οδοποιΐας	929	222884,7	15	2581,4	321	65610,6	451	69486,5	1509	37909,4	567	14724	283	38572,7
• Υδρεύσεως	571	61437,6	7	275	189	12375,9	28	916,1	882	24582	423	6228,2	128	17060,4
• Εγγειοβελτιωτικά	684	359777,5	148	14970,5	674	303872,6	42	2156,2	1059	32929,8	201	2816,8	95	3031,5
Οικόδομικά	590	134055,2	146	14494	345	86874,7	211	10830,9	76	3010,3	343	7043,4	128	11802
Διάφορα	437	57039,2	16	2665,5	185	22544,5	24	1820,9	403	10753,3	399	7097,9	141	12157,2
ΔΡΑΜΑΣ	254	47948,2	40	3331,2	188	21900,6	43	5513,4	358	11390,4	107	3170,1	49	2642,4
• Οδοποιΐας	74	16412,5	7	1662,3	36	5240,5	33	4766,4	129	2996,8	48	1401,2	2	345,3
• Υδρεύσεως	31	2530,4	-	-	-	-	-	-	59	2062,1	16	439,6	1	28,7
• Εγγειοβελτιωτικά	74	22583,9	30	1619,3	93	14594,6	-	-	158	5870,3	7	61,4	8	438,4
Οικόδομικά	29	4396,2	2	31	15	1242	9	647	-	-	29	1144,9	20	1331,2
Διάφορα	46	2025,1	1	18,5	44	823,5	1	100	12	461,3	7	122,9	18	498,8
ΗΜΑΘΙΑΣ	105	115378,1	17	3505,5	108	101050,7	53	5726,9	95	2680,4	82	1632,7	16	781,8
• Οδοποιΐας	43	7612,8	1	10,9	11	719,4	27	4823,2	56	1350,6	42	590,6	5	118,1
• Υδρεύσεως	11	1015,5	-	-	2	46,4	1	19,9	19	677,6	7	116,7	2	154,9
• Εγγειοβελτιωτικά	19	101991,2	14	3366,1	74	98312,6	5	70,7	6	106,9	6	45,1	4	89,8
Οικόδομικά	24	2669,6	2	128,5	6	531,4	16	666	4	284,5	20	640,3	5	418,9
Διάφορα	8	2089,1	-	-	15	1441	4	147,2	10	260,9	7	240	-	-

1	2	3	4	5	6	7	8	9	10	11	12	13	14	15
ΘΕΣΣΑΛΟΝΙΚΗΣ	474	326445,2	79	18624,5	427	233672,8	44	4455,6	279	5145,7	484	7578,1	478	56968,5
'Οδοποιΐας	119	77021,2	-	-	56	44785,5	12	3591,1	118	2090,4	149	3552,3	203	23001,9
'Υδρεύσεως	93	24405	-	-	79	5489,2	-	-	93	1596,9	82	966	98	16352,8
'Εγγειοβελτιωτικά	39	111442,1	36	5217,4	82	104229,7	3	48,3	37	711	23	98,6	21	1137
Οικόδομικά	118	86673,9	35	11307,3	185	66545,3	25	656,3	22	575,6	40	411,6	64	7177,9
Διάφορα	105	26903	8	2099,8	25	12623	4	159,8	9	171,8	190	2549,7	92	9298,8
ΚΑΒΑΛΑΣ	486	110381,2	24	2903,6	271	66836,3	62	20096,2	498	9206,1	404	2916	63	8423,1
'Οδοποιΐας	124	30848,1	-	-	14	2178,1	43	19181,3	200	3984,7	83	770,6	10	4733,5
'Υδρεύσεως	103	3175,8	-	-	18	427,9	2	40,4	73	1470,9	137	869	18	367,5
'Εγγειοβελτιωτικά	141	53555,1	15	2222,5	199	4763,2	2	130,6	200	3119,3	37	217,9	10	233,7
Οικόδομικά	56	13610,6	3	160	13	11803,7	14	253,9	-	-	61	460,1	10	932,9
Διάφορα	62	9191,5	6	521,1	27	4795,4	1	490	25	631,1	86	598,4	15	2155,5
ΚΑΣΤΟΡΙΑΣ	100	7304,4	6	502	7	687,7	22	1851,7	153	4073,4	-	-	3	189,7
'Οδοποιΐας	38	4030,6	-	-	3	617	19	1739,2	56	1674,4	-	-	-	-
'Υδρεύσεως	21	637,4	-	-	-	-	-	-	32	637,4	-	-	-	-
'Εγγειοβελτιωτικά	15	823,1	-	-	-	-	-	-	28	633,4	-	-	3	189,7
Οικόδομικά	6	685,2	6	502	4	70,7	3	112,5	-	-	-	-	-	-
Διάφορα	20	1128,1	-	-	-	-	-	-	37	1128,1	-	-	-	-
ΚΙΛΚΙΣ	171	15408,7	1	1,3	75	5661,2	59	4151	168	3424,3	118	2094,9	3	76,5
'Οδοποιΐας	52	6238,2	-	-	3	757,8	59	4151	58	1149,6	28	179,8	-	-
'Υδρεύσεως	50	3485,7	-	-	19	1567,7	-	-	68	1252,1	41	665,9	-	-
'Εγγειοβελτιωτικά	30	3024,5	1	1,3	25	1723	-	-	42	1022,6	28	277,6	-	-
Οικόδομικά	29	1905,1	-	-	28	1612,6	-	-	-	-	5	258,4	2	34
Διάφορα	10	755,2	-	-	-	-	-	-	-	-	16	712,7	1	42,5

1	2	3	4	5	6	7	8	9	10	11	12	13	14	15
ΚΟΖΑΝΗΣ	302	51894	18	997,8	300	15732,1	138	9724,2	593	16214,3	52	914,2	42	8311,3
'Οδοποιΐας	127	27236,4	1	5,9	100	5281	71	6201,1	230	7312	26	457,6	28	7978,7
'Υδρεύσεως	65	9107	-	-	65	3829,3	11	186,3	201	4901,6	18	189,8	-	-
'Εγγειοβελτιωτικά	38	8362,7	7	290,4	88	5082,8	13	866,9	60	1758,4	2	67,8	10	296,5
Οικόδομικά	27	4602,3	10	701,6	17	947	37	2234,3	23	577,6	2	141,7	-	-
Διάφορα	45	2585,7	-	-	30	591,9	6	235,6	79	1664,7	4	57,3	4	36,2
ΠΕΛΛΗΣ	227	24522,7	3	181,4	2	270	97	9046,2	430	14434,4	2	45	10	545,8
'Οδοποιΐας	75	10858,3	-	-	1	70	43	5221,1	198	5567,2	-	-	-	-
'Υδρεύσεως	36	2617,4	-	-	-	-	7	583,3	72	2034,1	-	-	-	-
'Εγγειοβελτιωτικά	78	7614	3	181,4	1	200	8	536,5	152	6696,2	-	-	-	-
Οικόδομικά	31	3296	-	-	-	-	39	2705,2	-	-	2	45	10	545,8
Διάφορα	7	136,9	-	-	-	-	-	-	8	136,9	-	-	-	-
ΠΙΕΡΙΑΣ	126	30003,6	-	-	32	1785,2	32	8553	117	3480,4	428	14290,2	11	1894,7
'Οδοποιΐας	52	19853,3	-	-	6	1045,5	21	7868,1	46	1528	164	7517	11	1894,7
'Υδρεύσεως	20	2875,4	-	-	-	-	-	-	26	629,8	85	2245,6	-	-
'Εγγειοβελτιωτικά	23	2859,5	-	-	24	715,2	2	114,4	45	1322,6	50	710,3	-	-
Οικόδομικά	11	1673,7	-	-	-	-	7	510,6	-	-	50	1163,1	-	-
Διάφορα	20	2741,7	-	-	2	24,5	2	63	-	-	79	2654,2	-	-
ΣΕΡΡΩΝ	382	73431,4	97	3226,7	199	40660,4	50	7005	571	19372,6	38	1313,5	45	1853,2
'Οδοποιΐας	71	14226,8	-	-	5	2487	40	6513,2	174	5223,9	-	-	1	2,7
'Υδρεύσεως	43	5315	7	275	6	1015,4	-	-	101	3854,1	1	98,5	2	72
'Εγγειοβελτιωτικά	118	41563,4	40	2015,4	88	31383,5	9	391,8	143	5917	37	1215	38	640,8
Οικόδομικά	100	6173,9	50	936,3	70	4030,3	-	-	2	120	-	-	3	1087,3
Διάφορα	50	6152,3	-	-	30	1744,3	1	100	151	4257,6	-	-	1	50,4

1	2	3	4	5	6	7	8	9	10	11	12	13	14	15
<u>ΦΛΩΡΙΝΗΣ</u>	364	16930,2	43	1632	26	1064,6	60	4676	330	5384,5	216	3903,8	24	269,3
'Οδοποιΐας	73	6351,1	5	887,6	8	477	25	3354,2	94	1377,3	27	254,9	-	-
'Υδρεύσεως	48	1653,4	-	-	-	-	7	86,2	53	877,9	35	604,9	7	84,3
'Εγγειοβελτιωτικά	81	2533,6	-	-	-	-	-	-	140	2404,7	11	123,1	1	5,8
Οικόδομικά	121	4750	37	718,4	6	86,8	23	710,3	14	372,1	133	2758,2	6	104,2
Διάφορα	41	1642,2	1	26	12	500,8	5	525,2	29	352,5	10	162,7	10	75,1
<u>ΧΑΛΚΙΔΙΚΗΣ</u>	220	21546,4	4	80,5	79	1956,7	96	4411,3	337	14378,3	2	52,1	31	667,4
'Οδοποιΐας	81	8195,2	1	14,6	78	1951,8	58	2076,6	150	3654,5	-	-	23	497,7
'Υδρεύσεως	50	4619,7	-	-	-	-	-	-	85	4587,5	1	32,1	-	-
'Εγγειοβελτιωτικά	28	3424,3	2	56,8	-	-	-	-	48	3367,5	-	-	-	-
Οικόδομικά	38	3618,8	1	9	1	4,9	38	2334,8	11	1080,5	1	20	8	169,7
Διάφορα	23	1688,3	-	-	-	-	-	-	43	1688,3	-	-	-	-
<u>ΗΠΕΙΡΟΣ</u>	658	233391,5	55	2560,5	431	193034,5	262	13616,2	759	17825,4	135	1190,2	370	5164,8
'Οδοποιΐας	213	149859,5	6	35,9	127	132770	74	7971,2	335	7376,7	55	474,6	152	1231,2
'Υδρεύσεως	95	6492,6	-	-	3	142,6	-	-	204	5366,8	49	479	72	504,1
'Εγγειοβελτιωτικά	132	61861,5	9	1448,9	265	57068,2	2	12,7	108	2491,4	8	47,9	54	792,3
Οικόδομικά	147	11503,7	35	989,9	28	2786,2	176	5337,3	10	593,3	6	55,5	42	1741,7
Διάφορα	71	3674,3	5	85,8	8	267,5	10	295	102	1997,2	17	133,2	50	895,6
<u>ΑΡΤΗΣ</u>	231	20297,9	12	1503	85	7757	84	4136,7	239	6293,6	50	315,4	30	292,2
'Οδοποιΐας	89	5992,2	-	-	7	590	20	2119,9	103	2903	24	168,3	26	211
'Υδρεύσεως	30	1234,1	-	-	1	22,6	-	-	39	1165,4	11	46	-	-
'Εγγειοβελτιωτικά	40	8295,8	9	1448,9	64	6217,3	-	-	31	592,1	2	7,5	1	30
Οικόδομικά	32	3354,4	3	54,2	9	878	62	1929,7	3	433	4	35,5	2	24,1
Διάφορα	40	1421,4	-	-	4	49	2	87,1	63	1200,1	9	58,2	1	27

./.

1	2	3	4	5	6	7	8	9	10	11	12	13	14	15
<u>ΗΡΑΚΛΕΙΟΥ</u>	556	47486,6	12	1257,1	82	18975,2	68	4539,9	1410	18020,1	32	2450,5	17	2243,8
'Οδοποιΐας	257	16071,1	5	1092,3	13	1399,5	34	2405,9	630	9082,6	11	1816,2	6	274,7
'Υδρεύσεως	126	6183,5	-	-	23	2103,1	-	-	352	3863,1	9	145,3	4	72
'Εγγειοβελτιωτικά	118	6724	-	-	4	2253,4	-	-	365	4470,6	-	-	-	-
Οικοδομικά	15	2273	3	53,3	6	1080	21	996,8	3	91,9	1	4	1	47
Διάφορα	40	16235,1	4	111,5	36	12139,2	13	1137,2	60	512	11	485	6	1850,1
<u>ΛΑΣΙΘΙΟΥ</u>	350	16433,5	23	1153,9	38	2980,8	45	3281,7	568	7511,3	48	636,1	21	869,8
'Οδοποιΐας	117	7173,9	4	139,7	21	1124,4	35	2944,4	182	2740,3	15	225,1	-	-
'Υδρεύσεως	75	1579,5	-	-	-	-	-	-	128	1494,2	7	85,3	-	-
'Εγγειοβελτιωτικά	80	3686,2	-	-	6	1064,9	-	-	165	2376,7	12	244,6	-	-
Οικοδομικά	24	2089,6	13	830,2	5	68,8	10	337,3	4	33,3	6	18,9	18	801,1
Διάφορα	54	1904,4	6	184	6	722,7	-	-	89	866,7	8	62,2	3	68,7
<u>ΡΕΘΥΜΝΗΣ</u>	508	21983	23	431	130	5617,4	58	1052	1047	11927,2	186	1083,5	24	1872
'Οδοποιΐας	201	8478,3	-	-	16	1373,2	20	837,1	513	5338,4	58	621,7	8	307,9
'Υδρεύσεως	97	5100,4	-	-	40	1925,6	-	-	210	2428,6	37	101,2	4	644,9
'Εγγειοβελτιωτικά	75	2977,8	-	-	11	368,5	-	-	223	2601,8	2	7,5	-	-
Οικοδομικά	67	3066,5	16	331	53	1550,7	6	140	-	-	55	248,8	10	796
Διάφορα	68	2360,1	7	100	10	399,5	32	74,9	101	1558,3	34	104,3	2	123,2
<u>ΧΑΝΙΩΝ</u>	376	34745,7	12	411,1	30	4294,4	72	7866,6	958	13894,4	119	5479,8	27	2799,5
'Οδοποιΐας	179	16245,2	3	104,6	15	2748	34	3521,7	503	7127,7	43	2249,7	6	493,5
'Υδρεύσεως	80	3671,2	-	-	-	-	-	-	243	3146,1	31	525,1	-	-
'Εγγειοβελτιωτικά	67	2981,3	-	-	3	428	3	183,9	163	2279,3	-	-	-	-
Οικοδομικά	33	9665,7	8	258	12	1118,4	32	3966,1	6	1010	37	2432,2	12	880,9
Διάφορα	17	2272,4	1	48,4	-	-	3	194,9	43	331,3	8	272,8	9	1425

1	2	3	4	5	6	7	8	9	10	11	12	13	14	15
<u>ΝΗΣΟΙ ΑΙΓΑΙΟΥ</u>	1535	136601,7	39	1836	820	42099,4	228	16641,5	3227	66344,9	221	1738,4	204	7941,5
'Οδοποιΐας	513	50771,8	1	226,1	364	11829,9	85	8557	1312	25359,3	97	325,4	60	4474,2
'Υδρεύσεως	275	16239,5	8	100	91	1202,6	5	1019	540	12675,7	42	694,1	31	548
'Εγγειοβελτιωτικά	196	17120,2	-	-	72	1993,8	22	3048,9	476	11542,8	28	416,7	10	118
Οικοδομικά	201	17805	23	664,8	45	4354,1	107	3614	235	8109,1	8	59,5	42	1103,3
Διάφορα	350	34665,2	7	945	248	22719	9	402,6	664	8657,9	46	242,7	61	1698
<u>ΔΩΔΕΚΑΝΗΣΟΥ</u>	119	33570,5	-	-	43	19828,7	99	6344,6	204	5570,4	26	894	38	932,8
'Οδοποιΐας	26	6971	-	-	15	568,1	15	3116,7	114	2943,7	7	137,5	4	205
'Υδρεύσεως	16	1508	-	-	-	-	-	-	30	627,3	8	365,4	21	515,3
'Εγγειοβελτιωτικά	13	1734,9	-	-	5	221,6	-	-	29	1142,6	5	267,6	4	103,2
Οικοδομικά	45	4873,9	-	-	13	1484,8	80	3021,9	11	357,4	-	-	1	9,8
Διάφορα	19	18482,7	-	-	10	17554,3	4	206	20	499,5	6	123,5	8	99,5
<u>ΚΥΚΛΑΔΩΝ</u>	253	25416,2	-	-	15	559,9	27	2557,3	380	22299	-	-	-	-
'Οδοποιΐας	78	8298	-	-	11	231,7	13	979,9	130	7086,4	-	-	-	-
'Υδρεύσεως	102	8471	-	-	-	-	3	767	149	7704	-	-	-	-
'Εγγειοβελτιωτικά	39	2388,9	-	-	-	-	11	810,4	45	1578,5	-	-	-	-
Οικοδομικά	26	5229,2	-	-	3	265,2	-	-	43	4964	-	-	-	-
Διάφορα	8	1029,1	-	-	1	63	-	-	13	966,1	-	-	-	-
<u>ΛΕΣΒΟΥ</u>	449	32853	15	674,4	60	4884,5	39	2365,1	1318	18164	189	584,6	136	€180,4
'Οδοποιΐας	168	15223,1	1	226,1	10	1889,1	27	1764,4	503	6897,7	90	187,9	54	4257,9
'Υδρεύσεως	50	2181,2	-	-	4	21,6	1	57	186	2028,7	28	68,9	5	5
'Εγγειοβελτιωτικά	65	5010,8	-	-	10	770,7	6	347,5	224	3728,6	23	149,1	6	14,8
Οικοδομικά	58	4496,8	11	381,5	12	1545,3	2	18,6	77	1495,3	8	59,5	33	996,6
Διάφορα	108	5941,1	3	66,8	24	657,7	3	177,6	328	4013,7	40	119,2	38	906,1

./.

1	2	3	4	5	6	7	8	9	10	11	12	13	14	15
<u>ΣΑΜΟΥ</u>	112	16184,3	-	-	7	1200,7	28	3256,9	264	11094,9	5	256	5	375,8
'Οδοποιΐας	35	6116,2	-	-	7	1200,7	6	725,7	89	4189,8	-	-	-	-
'Υδρεύσεως	17	1478,5	-	-	-	-	1	195	22	1027,5	5	256	-	-
'Εγγειοβελτιωτικά	36	6496,6	-	-	-	-	5	1891	115	4578,6	-	-	-	-
Οικόδομικά	7	963,4	-	-	-	-	15	436,2	14	468	-	-	3	59,2
Διάφορα	17	1156,6	-	-	-	-	1	9	24	831	-	-	2	316,6
<u>ΧΙΟΥ</u>	602	28577,7	24	1161,6	695	15625,5	35	2117,6	1061	9216,5	1	3,8	25	452,6
'Οδοποιΐας	206	14163,5	-	-	321	7940,2	24	1970,3	476	4241,7	-	-	2	11,2
'Υδρεύσεως	90	2600,8	8	100	87	1181	-	-	153	1288,3	1	3,8	5	27,7
'Εγγειοβελτιωτικά	43	1516	-	-	57	1001,5	-	-	63	514,5	-	-	-	-
Οικόδομικά	65	2241,7	12	183,4	17	1058,8	10	137,3	90	824,4	-	-	5	37,8
Διάφορα	198	8055,7	4	878,2	213	4444	1	10	279	2347,6	-	-	13	375,8
<u>ΘΡΑΚΗ</u>	417	161024,3	58	8192,3	223	88639,8	149	27454,1	566	12805,4	83	1681,6	192	22251
'Οδοποιΐας	147	64085,3	-	-	94	22997,3	95	25323,6	238	4963,6	30	1029,6	88	9771,3
'Υδρεύσεως	84	5542,7	-	-	11	1016,6	4	49,1	189	3355	18	232,5	17	889,5
'Εγγειοβελτιωτικά	56	69172,3	16	6036,7	29	55741,3	9	115,8	78	2333,9	4	102,2	37	4842,3
Οικόδομικά	79	17594,9	33	1984,8	59	6358,9	28	1484,3	18	1051,9	8	77,2	38	6637,8
Διάφορα	51	4629,1	9	170,7	30	2525,7	13	481,2	43	1101,1	23	240,2	12	110,1
<u>ΕΒΡΟΥ</u>	240	128001,1	22	6590,1	157	83997,3	71	10602,8	294	7185,1	20	436,3	116	19189,4
'Οδοποιΐας	83	41429,7	-	-	85	21548,3	43	9441,5	114	2564,5	4	284	45	7591,5
'Υδρεύσεως	37	2824,1	-	-	2	525,8	2	34,1	67	1355,3	3	19,4	17	889,5
'Εγγειοβελτιωτικά	37	66774,1	6	5255,8	16	55540,6	-	-	64	1810	-	-	18	4167,8
Οικόδομικά	50	13179,2	12	1174	38	4276,7	14	746,1	10	438	2	17,9	34	6526,5
Διάφορα	33	3794	4	160,3	16	2106,1	12	381,2	39	1017,4	11	114,9	2	14,1

./.

1	2	3	4	5	6	7	8	9	10	11	12	13	14	15
ΕΑΝΘΗΣ	34	11075,2	19	1170,2	33	2661,6	33	4347,5	2	21,6	4	15	63	2859,2
'Οδοποιΐας	12	9990,9	-	-	8	1238,8	17	3574	-	-	2	0,6	40	2177,4
'Υδρεύσεως	4	482,7	-	-	8	482,7	-	-	-	-	-	-	-	-
'Εγγειοβελτιωτικά	6	1715,6	8	768	7	173	7	100,1	-	-	-	-	19	674,5
Οικοδομικά	6	1587,5	10	401,3	6	612,9	8	573,3	-	-	-	-	-	-
Διάφορα	6	298,4	1	0,9	4	154,1	1	100	2	21,6	2	14,5	4	7,3
ΡΟΔΟΠΗΣ	143	21948,1	17	432	33	1980,9	45	12503,8	270	5598,7	59	1230,2	13	202,3
'Οδοποιΐας	52	15664,7	-	-	1	210,2	35	12308,1	124	2399,1	24	745	3	2,3
'Υδρεύσεως	43	2235,9	-	-	1	8,1	2	15	122	1999,7	15	213,1	-	-
'Εγγειοβελτιωτικά	13	682,5	2	13	6	27,8	2	15,7	14	523,9	4	102,2	-	-
Οικοδομικά	23	2828,2	11	409,5	15	1469,3	6	165	8	613,9	6	59,3	4	111,3
Διάφορα	12	536,7	4	9,5	10	265,6	-	-	2	62,1	10	110,8	6	88,7

Σημειώσεις:

- 1.- Τα έργα του Νομού 'Αττικής, άτινα επιμερίζονται εις την Περιφέρειαν Πρωτευούσης καί εις τδ υπόλοιπον του Νομού τούτου, περιορίζονται μόνον εις τά έκτελούμενα ή έποπτευόμενα υπό των υπηρεσιών αρμοδιότητος 'Υπουργείου 'Εσωτερικών.
- 2.- Αί άθροίσεις των μερικῶν ποσῶν πιθανόν νά διαφέρουν όλίγον τῶν αναγραφόμενων συνόλων, λόγω στρογγυλεύσεως τῶν δεκαδικῶν αριθμῶν.-



Π Ι Ν Α Ε 2

κατανομής αριθμού εκτελουμένων τεχνικών έργων και ποσού ενεργηθειών αντιστοίχων πληρωμών δαπανών κατά γεωγραφικά διαμερίσματα και κατηγορίας έργων και κατά πηγές χρηματοδοτήσεως αυτών .

Ποσά εις χιλιάδας δραχμών

Διαμερίσματα και Κατηγορίες Έργων	Καταβληθέντα ποσά κατά πηγές χρηματοδοτήσεως													
	Σύνολον		'Εκ Κρατικού καταναλωτι- κού προϋπ/ σμοϋ		'Εκ Κρατικού προϋπ/σμοϋ 'Επενδύσεων		'Εκ Νομαρχ. Ταμείων		'Εκ προγράμ- ματος Μ.Κ.Ε.		'Εκ πόρων Δήμων ή Κοινοτήτων		'Εξ άλλων πηγών	
	Έργ.	Ποσά	Έργ.	Ποσά	Έργ.	Ποσά	Έργ.	Ποσά	Έργα	Ποσά	Έργ.	Ποσά	Έργ.	Ποσά
ΣΥΝΟΛΟΝ ΕΛΛΑΔΟΣ	5126	281856	117	11752,3	688	138756,5	576	45906,2	2749	50956	842	11550,4	332	22934,6
'Οδοποιΐας	1936	97095,7	36	2373,4	206	32915,1	240	30589,7	1085	17801,5	348	4852,7	95	8563,2
Υδρεύσεως	913	20842,9	24	749,1	57	2678,6	16	756,6	671	13583,9	164	1675,5	51	1399,2
'Εγγειοβελτιωτικά	942	84566,6	31	5011,1	210	60363,1	19	2010,2	634	13757,1	47	361,7	52	3063,3
Οικόδομικά	684	46449,2	56	2915,4	115	25718,6	274	11483,7	62	1305,1	123	1787,2	65	3239,1
Διάφορα	651	32901,6	30	703,2	100	17081,1	27	1066	297	4508,4	160	2873,3	69	6669,7
ΠΕΡΙΦ. ΠΡΩΤ/ΣΗΣ	124	4230	1	4,4	-	-	8	2058	-	-	92	1249,6	29	918
'Οδοποιΐας	89	3813,5	-	-	-	-	8	2058	-	-	66	1008,7	19	746,8
Υδρεύσεως	12	148,2	-	-	-	-	-	-	-	-	5	23,5	8	124,7
'Εγγειοβελτιωτικά	2	12,6	-	-	-	-	-	-	-	-	2	12,6	-	-
Οικόδομικά	2	3,4	-	-	-	-	-	-	-	-	2	3,4	-	-
Διάφορα	19	252,3	1	4,4	-	-	-	-	-	-	17	201,4	2	46,5
Α. ΣΤΕΡΕΑ ΕΛΛ. & ΕΥΒΟΙΑ	711	23909,4	9	509,8	111	5445,2	85	5098,6	408	8832,4	74	1111,8	42	2911,6
'Οδοποιΐας	245	8923,6	3	177,8	53	2640,6	50	3685,7	123	2114,2	19	183,5	3	121,9
Υδρεύσεως	133	3560,5	-	-	5	135,9	3	86,7	111	3118,4	16	214,3	1	5,2
'Εγγειοβελτιωτικά	190	4722,3	1	39,3	26	1440,2	3	24,3	145	2943,3	3	14,4	15	260,8
Οικόδομικά	75	3089,3	5	292,7	10	545,1	29	1301,9	6	163,6	20	487,2	6	298,7
Διάφορα	68	3613,7	-	-	17	683,4	-	-	23	492,9	16	212,5	17	2225

1	2	3	4	5	6	7	8	9	10	11	12	13	14	15
ΠΕΛΑΓΟΠΟΝΝΗΣΟΣ	737	35292,4	51	2488,7	74	13046,1	99	8086,7	349	6313,4	177	2282,9	46	3074,6
Οδοποιΐας	292	13990,2	13	619,9	13	2952,7	34	5111,7	174	3279,7	61	1152,8	14	873,4
Υδρεύσεως	164	3413,2	13	116,1	21	1051,2	4	224,2	96	1466,9	50	474,7	4	80,2
Εγγειοβελτιωτικά	96	9327,8	2	105	26	6614,6	4	394,4	55	1134	10	81,1	7	998,7
Οικόδομικά	93	5588,7	6	1361,8	10	1281,4	56	2311,4	2	126,4	14	183,5	8	324,2
Διάφορα	92	2972,5	17	286	4	1146,2	1	45	22	306,4	42	390,8	13	798,1
ΙΟΝΙΟΙ ΝΗΣΟΙ	310	6798,1	11	446,2	17	2963,9	14	631,7	257	2391,6	9	24,2	10	340,5
Οδοποιΐας	116	1672,2	6	325	3	58	5	390,8	101	878	1	0,5	1	20
Υδρεύσεως	69	764,5	-	-	1	50	-	-	66	684,5	-	-	2	30
Εγγειοβελτιωτικά	37	1309,9	1	65	5	907,1	-	-	31	336,7	1	1	-	-
Οικόδομικά	10	567,8	1	22,4	1	208,8	5	71,8	-	-	-	-	3	264,8
Διάφορα	78	2483,7	3	33,8	7	1740	4	169,1	59	492,4	7	22,7	4	25,7
ΘΕΣΣΑΛΙΑ	331	17881,7	18	1662,2	27	5954	85	3599,6	96	2304,9	129	1770,9	9	2590,1
Οδοποιΐας	162	6278,9	8	791,5	11	1918	22	1668,3	42	941,7	89	681,8	1	277,6
Υδρεύσεως	32	1412,6	3	533	-	-	1	35	25	777,8	9	66,8	-	-
Εγγειοβελτιωτικά	46	4487,2	1	100	13	2738,4	3	88,4	23	472,5	17	129,3	4	958,6
Οικόδομικά	67	2094,5	4	189,4	-	-	56	1688	2	45,4	2	25,2	3	146,5
Διάφορα	24	3608,5	2	48,3	3	1297,5	3	120	4	67,6	12	867,7	1	1207,4
ΜΑΚΕΔΟΝΙΑ	1299	111346,5	41	4442,1	214	65992,7	131	12657,8	608	16719,8	263	3825,4	89	7708,6
Οδοποιΐας	424	31179,5	4	390,4	47	9470,2	71	9818,1	210	5305,1	76	1309,1	28	4886,7
Υδρεύσεως	231	6732,1	-	-	17	748,8	5	200,7	140	4063,9	65	679,3	17	1039,4
Εγγειοβελτιωτικά	302	40175,4	17	3512,8	80	30056,4	5	282,8	188	5767,3	12	111,5	16	444,6
Οικόδομικά	207	25002,8	18	452,8	53	20425,2	47	2292,2	10	206,4	65	942,8	17	683,4
Διάφορα	135	8256,6	2	86	17	5292,1	3	64,1	60	1377,1	45	782,8	11	654,6

1	2	3	4	5	6	7	8	9	10	11	12	13	14	15
ΗΠΕΙΡΟΣ	312	26547,6	19	1496	81	17623,3	54	3678,9	126	2654,1	21	173,7	51	921,6
'Οδοποιΐας	96	12304,8	-	-	25	8588,3	16	2744,6	47	771,1	6	41,2	15	159,6
'Υδρεύσεως	43	1248,7	-	-	-	-	-	-	40	1107,4	6	72,6	12	68,7
'Εγγειοβελτιωτικά	73	9667,7	7	1098,9	44	8087,5	-	-	19	402	1	3,7	8	75,6
Οικόδομικά	67	2538,8	11	327,1	8	712	36	822,1	1	123	2	8,4	10	546,1
Διάφορα	33	787,7	1	70	4	235,5	2	112,1	19	250,7	6	47,7	6	71,6
ΚΡΗΤΗ	627	14545,8	9	240,3	42	5054,5	34	2265,8	484	4157,8	51	874,7	17	1952,6
'Οδοποιΐας	267	3940,4	2	68,9	6	870,7	7	513,2	232	2016,3	22	394,3	2	77
'Υδρεύσεως	134	1529,4	-	-	7	383,6	-	-	122	1049,5	6	79,3	1	17
'Εγγειοβελτιωτικά	95	1457	-	-	3	691	1	15,3	91	750,7	-	-	-	-
Οικόδομικά	66	3044,1	5	88,5	19	799,1	17	1482,5	3	54,3	14	87,2	9	532,5
Διάφορα	65	4574,8	2	82,8	7	2310,1	9	254,8	36	287,1	9	313,8	5	1326,1
ΝΗΣΟΙ ΑΙΓΑΙΟΥ	484	15547,9	10	129,4	87	5834,3	45	3835,2	320	5239,4	8	76	25	533,4
'Οδοποιΐας	159	3536	-	-	32	782,2	18	1207	107	1454,5	3	22,3	2	70,1
'Υδρεύσεως	66	1274,3	8	100	5	44	1	195	48	895,7	1	5,5	6	34,1
'Εγγειοβελτιωτικά	75	2889	-	-	10	198,5	3	1205	63	1477,4	1	8,1	-	-
Οικόδομικά	70	2168,8	1	15	5	570,2	21	1036,2	36	399	2	33,2	7	114,6
Διάφορα	114	5679,7	1	14,4	35	4139,5	2	191,4	66	1012,3	1	7	10	314,6
ΘΡΑΚΗ	191	25756,7	8	333,3	35	16942,6	21	3993,8	101	2342,6	18	161,1	14	1983,4
'Οδοποιΐας	86	11456,6	-	-	16	5634,4	9	3392,4	49	1041,1	5	58,5	10	1330,2
'Υδρεύσεως	29	759,3	-	-	1	265	2	15	23	419,9	6	59,4	-	-
'Εγγειοβελτιωτικά	26	10517,7	2	90,1	3	9629,5	-	-	19	473,1	-	-	2	325
Οικόδομικά	27	2351	5	165,7	9	1176,9	7	476,9	2	187	2	16,3	2	328,2
Διάφορα	23	672,1	1	77,5	6	236,7	3	109,4	8	221,5	5	26,9	-	-

- Σημειώσεις: 1.- Το σύνολον τῶν ἔργων ἐνίοτε δέν ἀποτελεῖ τό ἀκριβές ἄθροισμα τῶν ἐπί μέρους ἔργων κατὰ πηγὰς χρηματοδοτήσεως, τοῦτο δέ διότι ὠρισμένα ἔργα ἐχρηματοδοτήθησαν ἐκ πλειόνων τῆς μιᾶς πηγῶν.
- 2.- Τά ἔργα τοῦ Νομοῦ Ἀττικῆς, ἅτινα περιλαμβάνονται τόσον, εἰς τήν Περιφέρειαν Πρωτευούσης, ὅσον καί εἰς τήν Λ. Στερεάν Ἑλλάδα καί Εὐβοίαν, περιορίζονται μόνον εἰς τά ἐκτελούμενα ἢ ἐπιβλεπόμενα ὑπό τῶν Ὑπηρεσιῶν ἀρμοδιότητος Ὑπουργείου Ἑσωτερικῶν.
- 3.- Ὅρα σημείωσιν 2 τοῦ πίνακος 1 (σελίς 18).-

Π Ι Ν Α Κ 3

κατανομής αριθμού εκτελούμενων τεχνικών έργων και ποσού ένεργηθεισών αντίστοιχων πληρωμών δαπανών κατά γεωγραφικά διαμερίσματα και κατηγορίας έργων και κατά πηγές χρηματοδοτήσεως αυτών.

Ποσά εις χιλιάδας δραχμών

Διαμερίσματα και κατηγορίες έργων	'Αριθμός έκτε- λουμέ- νων & πληρω- θέντων έργων	Σύνολον ποσών	'Αριθμός μην. πληρωμών έργων και καταβληθέντα ποσά κατά πηγές χρηματοδοτήσεως.											
			'Εκ Κρατικού καταναλωτικ. προϋπ/σμοϋ		'Εκ Κρατικού προϋπολογισμοϋ 'Επενδύσεων		'Εκ Νομαρχια- κών Ταμείων		'Εκ Προγράμμα- τος Μ.Κ.Ε.		'Εκ πόρων Δή- μων & Κοινο- τήτων		'Εξ 'Ετέρων πηγών	
			Α.Μ. Π.Ε.	Ποσά	Α.Μ. Π.Ε.	Ποσά	Α.Μ. Π.Ε.	Ποσά	Α.Μ. Π.Ε.	Ποσά	Α.Μ. Π.Ε.	Ποσά	Α.Μ. Π.Ε.	Ποσά
ΣΥΝΟΛΟΝ ΕΛΛΑΔΟΣ	14610	2313521,9	1217	89788	5579	1156611	3422	314360,3	20983	431635,5	6947	123873,3	3304	197253,8
'Οδοποιΐας	5572	862843,9	191	17713,7	1497	304385	1768	235141,7	8950	166530,5	2997	60116,2	1401	78956,8
'Υδρεύσεως	2574	188339,4	99	3319,4	588	35247,4	100	5485,6	4645	97779,1	1345	21507,7	410	25000,2
'Εγγειοβελτιωτικά	2632	771799,9	213	25207,1	1837	599222,5	161	14750,1	4650	106738,4	539	6063,1	407	19818,7
Οικοδομικά	1893	266889,5	570	35201,4	794	119398,3	1243	48049,4	434	17436,7	714	15891,4	423	30912,4
Διάφορα	1939	223649,2	144	8346,4	863	98357,8	150	10933,4	2304	43150,8	1352	20295	663	42565,7
ΠΕΡΙΦ. ΠΡΩΤ/ΣΗΣ	668	42115	19	496,3	7	113,9	23	4354,4	10	385,1	1177	24100,3	642	18665
'Οδοποιΐας	457	37983,6	7	252,8	3	28,8	15	3800,2	4	328	798	19575,5	506	13998,3
'Υδρεύσεως	56	3208,9	4	19,9	3	40,1	1	7,3	5	42,9	99	1121,5	58	1977,3
'Εγγειοβελτιωτικά	6	256,5	1	40	-	-	-	-	-	-	18	150,5	3	66
Οικοδομικά	24	1383,9	1	107	-	-	5	210,2	-	-	36	264,6	20	802,1
Διάφορα	125	5282,1	6	76,6	1	45	2	336,7	1	14,2	226	2988,3	55	1821,4
Λ. ΣΤΕΡΕΑ ΒΑΛ. & ΕΥΒΟΙΑΣ	2041	304949,1	109	8869,1	1045	146836,6	642	58368,7	2406	54607,9	720	13977,5	316	22289,3
'Οδοποιΐας	710	102178,2	30	3163,7	340	29097,9	426	47724,9	763	16275	271	3663,4	53	2253,3
'Υδρεύσεως	347	23949,6	5	141,6	46	1377	31	944,1	558	15904,7	174	4612,7	30	969,5
'Εγγειοβελτιωτικά	557	129240	5	161,5	364	104919,1	10	244,1	886	18168,5	41	419,3	99	5327,6
Οικοδομικά	242	20383,2	59	4651,4	83	3596,3	162	4534,4	40	1575	104	3183,2	44	2842,9
Διάφορα	185	29198,1	10	751	212	7846,3	13	4921,2	159	2684,7	130	2098,9	90	10896

1	2	3	4	5	6	7	8	9	10	11	12	13	14	15
ΠΕΛΟΠΟΝΝΗΣΟΣ	2425	270937,6	366	17059,3	721	98116,2	502	49907,4	3359	71046,1	1322	18629,3	410	16179,3
'Οδοποιΐας	1007	102095,7	51	4468,7	90	18027,8	202	37578,1	1651	29347,7	499	8491,2	132	4182,1
'Υδρεύσεως	469	38051,9	57	766	180	14969,8	20	1674,8	718	13903,9	344	4759,7	35	1977,6
'Εγγειοβελτιωτικά	429	77100	25	1323,4	287	49258,1	38	2694,9	693	18688,3	137	1151,3	73	3984,1
Οικόδομικά	248	29165,3	185	8167,4	131	9407,4	232	7599,4	27	1232,4	79	1427,6	33	1331,2
Διάφορα	272	24524,7	48	2333,8	33	6453,1	10	360,2	270	7873,9	263	2799,5	117	4704,3
ΙΟΝΙΟΙ ΝΗΣΟΙ	831	64355,1	63	2432,6	105	17520,1	151	10097,9	1913	25188,9	97	4462,5	93	4653,1
'Οδοποιΐας	389	23588,7	22	557,7	20	1298,2	105	7663,7	971	11761,6	15	1737,9	14	569,6
'Υδρεύσεως	137	6561,5	4	110	1	50	2	176,4	396	4903,4	30	969,9	10	351,8
'Εγγειοβελτιωτικά	84	6240,3	1	65	24	3130,1	1	94,5	230	2933,8	5	9,6	1	7,3
Οικόδομικά	69	7347,6	22	1265	21	1886,9	34	1749,7	8	590	7	460,9	20	1395,2
Διάφορα	152	20617,1	14	434,9	39	11154,9	9	413,6	308	5000,1	40	1284,2	48	2329,2
ΘΕΣΣΑΛΙΑ	1034	132304,4	106	10102,5	233	47104,2	466	31969,2	831	22894,2	874	10533,3	213	9700,8
'Οδοποιΐας	453	55428	47	5090,8	73	16079,3	192	17327,5	339	8920,2	538	5182,1	93	2828,1
'Υδρεύσεως	162	10320,3	14	1906,9	1	44	9	698,7	220	6112,8	82	1553	1	5
'Εγγειοβελτιωτικά	148	34752,5	8	1161	98	19124,6	34	6199,2	204	5921,5	83	696,7	35	1649,6
Οικόδομικά	154	10556	26	1504,6	6	315,8	219	7249	7	139,7	24	615,6	15	731,2
Διάφορα	117	21247,6	11	439,3	55	11540,5	12	494,9	61	1800,2	147	2485,9	69	4486,9
ΜΑΚΕΔΟΝΙΑ	3211	841194,2	332	34986,5	1714	491278,3	756	85210,6	3929	109184,8	1933	37910,3	775	82623,8
'Οδοποιΐας	929	228884,7	15	2581,4	321	65610,6	451	69486,5	1509	37909,4	567	14724	283	38572,7
'Υδρεύσεως	571	61437,6	7	275	189	12375,9	28	916,1	882	24582	423	6228,2	128	17060,4
'Εγγειοβελτιωτικά	684	359777,5	148	14970,5	674	303872,6	42	2156,2	1059	32929,8	201	2816,8	95	3031,5
Οικόδομικά	590	134055,2	146	14494	345	86874,7	211	10830,9	76	3010,3	343	7043,4	128	11802
Διάφορα	437	57039,2	16	2665,5	185	22544,5	24	1820,9	403	10753,3	399	7097,9	141	12157,2

1	2	3	4	5	6	7	8	9	10	11	12	13	14	15
ΗΠΕΙΡΟΣ	658	233391,5	55	2560,5	431	193034,5	262	13616,2	759	17825,4	135	1190,2	370	5164,8
'Οδοποιΐας	213	149859,5	6	35,9	127	132770	74	7971,2	335	7376,7	55	474,6	152	1231,2
'Υδρεύσεως	95	6492,6	-	-	3	142,6	-	-	204	5366,8	49	479	72	504,1
'Εγγειοβελτιωτικά	132	61861,5	9	1448,9	265	57068,2	2	12,7	108	2491,4	8	47,9	54	792,3
Οικόδομικά	147	11503,7	35	989,9	28	2786,2	176	5337,3	10	593,3	6	55,5	42	1741,7
Διάφορα	71	3674,3	5	85,8	8	267,5	10	295	102	1997,2	17	133,2	50	895,6
ΚΡΗΤΗ	1790	120648,9	70	3253	280	31867,8	243	16740,2	3983	51352,9	385	9649,9	89	7785,1
'Οδοποιΐας	754	47968,5	12	1336,6	65	6645,1	123	9709,1	1828	24289	127	4912,7	20	1076,1
'Υδρεύσεως	378	16534,7	-	-	63	4028,7	-	-	933	10932	84	856,9	8	717
'Εγγειοβελτιωτικά	340	16279,2	-	-	24	4114,7	3	183,9	916	11728,4	14	252,1	-	-
Οικόδομικά	139	17094,6	40	1472,5	76	3817,9	69	5440,2	13	1135,2	99	2703,9	41	2525
Διάφορα	179	22771,9	18	443,9	52	13261,4	48	1407	293	3268,3	61	924,3	20	3467
ΝΗΣΟΙ ΑΙΓΑΙΟΥ	1535	136601,7	39	1836	820	42099,4	228	16641,5	3227	66344,9	221	1738,4	204	7941,5
'Οδοποιΐας	513	50771,8	1	226,1	364	11829,9	85	8557	1312	25359,3	97	325,4	60	4474,2
'Υδρεύσεως	275	16239,5	8	100	91	1202,6	5	1019	540	12675,7	42	694,1	31	548
'Εγγειοβελτιωτικά	196	17120,2	-	-	72	1993,8	22	3048,9	476	11542,8	28	416,7	10	118
Οικόδομικά	201	17805	23	564,8	45	4354,1	107	3614	235	8109,1	8	59,5	42	1103,3
Διάφορα	350	34665,2	7	945	248	22719	9	402,6	664	8657,9	46	242,7	61	1698
ΘΡΑΚΗ	417	161024,3	58	8192,3	223	88639,8	149	27454,1	566	12805,4	83	1681,6	192	22251
'Οδοποιΐας	147	64085,3	-	-	94	22997,3	95	25323,6	238	4963,6	30	1029,6	88	9771,3
'Υδρεύσεως	84	5542,7	-	-	11	1016,6	4	49,1	189	3355	18	232,5	17	889,5
'Εγγειοβελτιωτικά	56	69172,3	16	6036,7	29	55741,3	9	115,8	78	2333,9	4	102,2	37	4842,3
Οικόδομικά	79	17594,9	33	1984,8	59	6358,9	28	1484,3	18	1051,9	8	77,2	38	6637,3
Διάφορα	51	4629,1	9	170,7	30	2525,7	13	481,2	43	1101,1	23	240,2	12	110,1

Σημειώσεις: I.- Τά έργα του Νομού 'Αττικής, άτινα περιλαμβάνονται τόνον είς τήν Περιφέρειαν Πρωτευούσης όσον καί είς τήν Δ. Στερεά 'Ελλάδα καί Εύβοιαν, περιφρίζονται μόνον είς τά έκτελούμενα ή επίβλεπόμενα υπό των 'Υπηρεσιών άρμοδιότητος του 'Υπουργείου 'Εσωτερικών.

2.-'Όρα σημείωσιν 2 του πίνακος 1 (σελίς 18).-

Π Ι Ν Α Κ Η 4

Κατανομή αριθμού εκτελουμένων τεχνικών έργων και ποσού ένεργηθειών πληρωμών δαπανών κατά μήνας και κατηγορίας έργων και κατά πηγές χρηματοδότησεως αυτών.

Ποσά εις χιλιάδας δραχμών

Μήνες και κατηγορία έργων	Αριθ πλη- ρωθέν- των έργων μηνι- αίως.	Ποσά	Αριθμός μηνιαίων πληρωμών έργων και καταβληθέντα ποσά κατά πηγές χρηματοδότησεως.											
			'Εκ Κρατικού καταναλωτι- κού Προϋπ/- σμοϋ		'Εκ Κρατικού προϋπ/σμοϋ 'Επενδύσεων		'Εκ Νομαρχια- κών Ταμείων		'Εκ Προγράμ- ματος Μ.Κ.Ε.		'Εκ πόρων Δή- μων και Κοινο- τήτων		'Εξ 'Ετέρων πηγών	
			Α.Μ. Π.Ε.	Ποσά	Α.Μ. Π.Ε.	Ποσά	Α.Μ. Π.Ε.	Ποσά	Α.Μ. Π.Ε.	Ποσά	Α.Μ. Π.Ε.	Ποσά	Α.Μ. Π.Ε.	Ποσά
ΣΥΝΟΛΟΝ ΕΛΛΑΔΟΣ	39225	2313521,9	1217	89788	5579	1156611	3422	314360,3	20983	431635,5	6947	123873,3	3304	197253,8
Οδοποιΐας	15880	862843,9	191	17713,7	1497	304385	1768	235141,7	8950	166530,5	2997	60116,2	1401	78956,8
Υδρεύσεως	6695	188339,4	99	3319,4	588	35247,4	100	5485,6	4645	97779,1	1345	21507,7	410	25000,2
Εγγειοβελτιωτικά	7405	771799,9	213	25207,1	1837	599222,5	161	14750,1	4650	106738,4	539	6063,1	407	19818,7
Οικόδομικά	4024	266889,5	570	35201,4	794	119398,3	1243	48049,4	434	17436,7	714	15891,4	423	30912,4
Διάφορα	5221	223649,2	144	8346,4	863	98357,8	150	10933,4	2304	43150,8	1352	20295	663	42565,7
Ιανουάριος	2005	71155,9	50	4662,3	256	26836,7	264	12579,8	1131	17089,4	274	4126,4	148	5861,3
Οδοποιΐας	763	31341,8	11	416,3	38	9621,3	102	10261,4	492	7001,8	102	2128,7	52	1912,3
Υδρεύσεως	348	6484,9	-	-	36	1677,1	4	87,3	247	3361,5	49	582,4	22	776,6
Εγγειοβελτιωτικά	374	17005,5	2	171,7	84	11009,3	9	261,4	250	4895,7	20	209,8	19	457,6
Οικόδομικά	280	9088,1	24	1857,4	82	3209,5	137	1847,2	31	388,8	41	379,5	23	1405,7
Διάφορα	240	7235,6	13	2216,9	16	1319,5	12	122,5	111	1441,6	62	826	32	1309,1
Φεβρουάριος	1615	92692,3	114	9363,4	258	36710,4	231	15565,6	650	14315,3	274	5391,9	183	11345,7
Οδοποιΐας	687	35718,2	8	291,2	69	11140,4	127	10681,1	306	6198,4	138	3189,9	91	4217,2
Υδρεύσεως	214	6914,8	1	60	19	673,4	6	950,1	145	2627,2	38	558,8	15	2045,3
Εγγειοβελτιωτικά	265	27919,6	12	6547,9	82	16339,5	23	1521,6	123	2970,3	24	302,7	18	237,6
Οικόδομικά	246	11153,5	79	1329,4	33	3166,8	67	2333,4	24	1430,1	28	559,6	21	2334,2
Διάφορα	203	10986,2	14	1134,9	55	5390,3	8	79,4	52	1089,3	46	780,9	38	2511,4

1	2	3	4	5	6	7	8	9	10	11	12	13	14	15
<u>Μάρτιος</u>	2123	147526	131	5428,4	325	87870,2	211	13367,2	928	19581,8	360	7201	280	14077,4
'Οδοποιΐας	806	37020,6	7	816,6	61	9638,8	80	7946,2	397	8605,7	167	3738,8	152	6274,5
'Υδρεύσεως	303	13102,8	4	97,1	51	7450,2	6	296,8	189	3182,5	43	822	22	1254,2
'Εγγειοβελτιωτικά	384	65469,8	15	1251,3	119	58010,8	10	579,5	202	4455	32	503,1	20	670,1
Οικοδομικά	356	19142,8	93	2369	47	6920,2	108	4284,9	46	1880	39	1030,8	30	2657,9
Διάφορα	274	12790	12	894,4	47	5850,2	7	259,8	94	1458,6	79	1106,3	56	3220,7
<u>Απρίλιος</u>	3157	233968,1	70	4492,3	511	144556,9	212	20617,3	1732	39834,9	562	10507,3	306	13959,4
'Οδοποιΐας	1232	70128	9	644,4	116	28280,3	111	14062,7	710	15001,7	235	5106,6	147	7032,3
'Υδρεύσεως	617	21406,7	6	56,5	73	7475,4	10	809,9	426	9725,3	120	1904,6	42	1435
'Εγγειοβελτιωτικά	625	106512,3	24	1527,7	180	92826,5	16	2416	363	8389,4	44	477,2	36	875,5
Οικοδομικά	257	18724,9	28	1889,7	63	7579,6	67	2508,6	37	2787,8	48	950,8	30	3008,4
Διάφορα	426	17196,2	3	374	79	8395,1	8	820,1	196	3930,7	115	2068,1	51	1608,2
<u>Μάϊος</u>	2758	156596,2	68	5996,9	427	75529,7	186	17803,5	1312	28217,9	629	11617,9	325	17430,3
'Οδοποιΐας	1235	67219	12	2284,1	135	22495,7	106	14449,9	605	12162,8	309	6677,1	170	9149,4
'Υδρεύσεως	422	10149,9	5	110,4	51	1321,1	3	454,3	260	5429,9	89	1607,5	34	1226,7
'Εγγειοβελτιωτικά	474	47679	18	1083,5	119	36826,2	8	525,6	275	6828,2	49	660,2	34	1755,3
Οικοδομικά	243	16341,4	31	2438,7	43	8069,5	64	2248,5	36	660	50	816	27	2108,7
Διάφορα	384	15206,9	2	80,2	79	6817,2	5	125,2	136	3137	132	1857,1	60	3190,2
<u>Ιούνιος</u>	3099	206197,1	91	6818,3	492	110161,5	204	22983,3	1614	35180,6	610	10710,8	288	20342,6
'Οδοποιΐας	1369	78175	18	1976,4	153	29184,8	125	19415,3	740	14831	290	6201,8	158	6565,7
'Υδρεύσεως	515	18902	9	249,2	40	2244,2	3	161,1	346	8079,2	117	1975,9	31	6192,4
'Εγγειοβελτιωτικά	547	67213,8	16	621,3	160	57995,8	10	500,3	328	6904,1	41	364,1	20	828,2
Οικοδομικά	296	25786,1	42	3613,9	80	12861,9	64	2796,7	46	1930,7	42	1020,6	28	3562,3
Διάφορα	372	16120,2	6	357,5	59	7874,8	2	109,9	154	3435,6	120	1148,4	51	3194

./.

1	2	3	4	5	6	7	8	9	10	11	12	13	14	15
Ιούλιος	3566	213086,7	126	10401,5	551	109650	211	22717,4	1895	39048,2	702	14189,8	297	17079,8
'Οδοποιΐας	1502	81523,8	14	1345,8	162	33091,4	136	19627,7	853	15608,3	285	5357,1	144	6493,5
Υδρεύσεως	589	16484,7	12	489,9	67	2721,8	11	94,8	369	7973,1	152	3803,8	30	1401,3
'Εγγειοβελτιωτικά	688	68521,8	20	1607,5	144	53257,9	7	400,7	452	10653,9	78	548,2	33	2053,6
Οικόδομικά	334	28561,4	68	5835	95	14215,9	47	2128,4	36	1700,8	64	1914,3	33	2767
Διάφορα	453	17995	12	1123,3	83	6363	10	465,8	185	3112,1	123	2566,4	57	4364,4
Αύγουστος	3462	226730	82	6781,1	494	117577,7	250	28419,9	2013	40119,9	579	11771,2	264	22060,2
'Οδοποιΐας	1401	82884,7	21	2449,2	130	25770,2	168	23925,3	845	14534,5	210	6277,8	107	9927,7
Υδρεύσεως	586	18054,6	8	124	54	3168,8	6	301,2	407	9477,2	129	2241,2	35	2742,2
'Εγγειοβελτιωτικά	726	81929,7	16	1870	177	64377,3	5	650,6	492	10399,8	56	604,7	40	4027,3
Οικόδομικά	259	24491,1	30	2139,6	55	13823,6	61	2972,9	34	2057,8	54	1260,3	33	2236,9
Διάφορα	490	19369,9	7	198,3	78	10437,8	10	569,9	235	3650,6	130	1387,2	49	3126,1
Σεπτέμβριος	4049	234189,6	93	6866,8	501	114123	282	35017,4	2319	45431,5	786	14163,1	280	18587,8
'Οδοποιΐας	1713	95002,7	15	1863,5	143	36862,3	159	23993,9	1017	18810,9	334	6533,9	108	6938,2
Υδρεύσεως	745	21034,6	11	825,2	42	2227	13	410,6	525	12102,2	181	2780,6	38	2689
'Εγγειοβελτιωτικά	760	75807	16	1475,5	182	59720,4	13	1397,6	506	9575	66	926,3	35	2360,2
Οικόδομικά	293	17311,9	35	2358,6	43	5044,6	80	4298,3	22	1186,1	72	1584,9	47	2831,4
Διάφορα	538	25033,4	16	344	91	10268,7	17	4917	249	3757,3	133	2337,4	52	3769
Οκτώβριος	4176	249056,4	96	9244,5	507	106158,2	381	45755,9	2437	57508,3	677	10145	290	20244,6
'Οδοποιΐας	1686	103265,9	16	1705,6	135	34694,9	211	35863,5	1015	19889,6	303	4530,8	94	6581,2
Υδρεύσεως	764	18542,6	13	486,6	37	1843,7	9	159,7	567	12196,4	146	1893,7	45	1962,7
'Εγγειοβελτιωτικά	760	72526,8	17	1905,5	174	50269,6	14	3054,7	520	15723,5	36	427,5	29	1146
Οικόδομικά	363	23690,3	36	4450	64	8374,6	124	5202	30	785,6	76	1859,9	43	3018,2
Διάφορα	603	31030,8	14	696,6	97	10975,3	23	1476,-	305	8913,3	116	1433,1	79	7536,6
								./.						

1	2	3	4	5	6	7	8	9	10	11	12	13	14	15
<u>Νοέμβριος</u>	4070	200467,3	119	7980,4	569	88680,8	414	33626,3	2202	44350,9	652	12497,6	310	13331,3
'Οδοποιΐας	1550	83468,6	24	1547,6	149	30690	203	24325,2	885	16083,5	276	5520,4	83	5301,9
'Υδρεύσεως	679	16419,7	6	71,3	61	1766,6	13	1003,2	492	10041,9	117	1661,9	45	1874,7
'Εγγειοβελτιωτικά	843	56648,2	26	2142,1	206	38226,1	27	1432,2	505	11825	46	678	71	2344,8
Οικόδομικά	411	26148,5	48	3996,2	74	10412,9	150	5944,5	30	1323,8	77	2727,9	43	1743,3
Διάφορα	587	17782,4	15	223,2	79	7585,2	21	921,2	290	5076,7	136	1909,4	68	2066,6
<u>Δεκέμβριος</u>	5126	281856	177	11752,3	688	138756,5	576	45906,2	2749	50956	842	11550,4	332	22934,6
'Οδοποιΐας	1936	97095,7	36	2373,4	206	32915,1	240	30589,7	1085	17801,5	348	4852,7	95	8563,2
'Υδρεύσεως	913	20842,9	24	749,1	57	2678,6	16	756,6	671	13583,9	164	1675,5	51	1399,2
'Εγγειοβελτιωτικά	942	84566,6	31	5011,1	210	60363,1	19	2010,2	634	13757,1	47	361,7	52	3063,3
Οικόδομικά	684	46449,2	56	2915,4	115	25718,6	274	11483,7	62	1305,1	123	1787,2	65	3239,1
Διάφορα	651	32901,6	30	703,2	100	17081,1	27	1066	297	4508,4	160	2873,3	69	6669,7

Σημειώσεις: 1.- Το σύνολον τῶν ἔργων ἐνίοτε δὲν ἀποτελεῖ τὸ ἀκριβὲς ἄθροισμα τῶν ἐπὶ μέρος ἔργων κατὰ πηγὰς χρηματοδοτήσεως των τοῦτο δὲ διότι ὠρισμένα τῶν ἐν λόγῳ ἔργων ἐχρηματοδοτήθησαν ἐκ πλειόνων τῆς μιᾶς πηγῶν. Ἐπίσης τὸ σύνολον τοῦ ἀριθμοῦ πληρωθέντων ἔργων τῆς στήλης (2) δὲν ἐμφανίζει τὸν ἀριθμὸν τῶν ἐκτελουμένων, διότι πολλὰ ἔργα ἐπληρώθησαν κατὰ δύο ἢ πλείονας μῆνας.-

2.- Ὅρα σημειώσεις 1 καὶ 2 τοῦ πίνακος 1 (σελίς 18).-



Πίναξ 5

κατανομής αριθμού και όλικής αξίας περατωθέντων τεχνικών έργων κατά γεωγραφικά διαμερίσματα και γενικής κατηγορίας έργων.

Ἄξια εἰς χιλιάδας δραχμῶν.

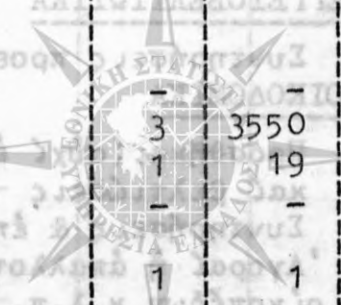
Διαμερίσματα	Ἀριθμὸς καὶ ὀλικὴ ἀξία περατωθέντων ἔργων											
	Σύνολον		Ὀδοποιΐας		Υδροεύσεως		Ἐγγειοβελτιωτικά		Οἰκοδομικά		Διάφορα	
	Ἔργα	Ἀξία	Ἔργα	Ἀξία	Ἔργα	Ἀξία	Ἔργα	Ἀξία	Ἔργα	Ἀξία	Ἔργα	Ἀξία
ΣΥΝΟΛΟΝ ΕΛΛΑΔΟΣ	832	117831,5	335	62238,5	152	9472,8	127	22282,4	129	16352,3	89	7485,5
Περιφ. Πρωτευούσης	8	474,1	4	211,6	-	-	-	-	2	172,9	2	89,6
Λ. Στερεά Ἑλλάς καὶ Εὐβοία	145	17361,2	59	3262,3	20	1307,5	28	4298,5	13	7506,8	25	986,1
Πελοπόννησος	207	31384,8	131	23081,7	22	2297,9	25	3734,9	14	982,-	15	1288,3
Ἰόνιοι Νῆσοι	101	4852,6	27	1555,-	39	1532,5	12	394,-	7	532,1	16	839,-
Θεσσαλία	60	12705,4	16	4322,3	6	352,7	16	6451,3	20	1318,5	2	260,6
Μακεδονία	144	23787,4	50	13713,3	29	1918,6	30	3384,5	21	2149,8	14	2621,2
Ἠπειρος	72	20643,6	19	13386,4	14	885,7	6	3076,3	26	2649,4	7	645,8
Κρήτη	61	3878,5	14	787,4	15	942,-	8	462,9	16	931,3	8	754,9
Νῆσοι Αἰγαίου	21	1706,-	7	1026,5	2	90,-	2	480,-	10	109,5	-	-
Θράκη	13	1037,9	8	892,-	5	145,9	-	-	-	-	-	-

* Ὅρα σημείωσιν 1 τοῦ πίνακος 3 (σελίς 24).-

κατανομής εκτελεσθεισών έργων ή μερικωτέρων έργων ως συστατικών στοιχείων τών περατωθέντων τεχνικῶν έργων καί άννειστοίχου άριθμοῦ τεχνικῶν μονάδων ή άποτιμηθείσης αξίας αὐτῶν κατ'είδος εργασίας ή μερικωτέρου έργου έν έκάστη γενική κατηγορία έργων καί κατά γεωγραφικά διαμερίσματα.

Μερικώτερα έργα ή εργασίαι κατά κατηγορίας έργων	Είδος μονάδος	'Αριθμοί μερικωτέρων έργων ή εργασιῶν καί τεχνικάι μονάδες ή άποτιμηθείσα αξία αὐτῶν									
		Σύνολον		Περιφ. Πρωτ/σης		Λ.Στερεά 'Ελλάς & Εὔβοια		Πελο/νησος		'Ιόνιοι Νήσοι	
		"Εργ.	Μονάδες	"Εργα	Μον.	"Εργ.	Μον.	"Εργ.	Μονάδες	"Εργ.	Μονάδες
1	2	3	4	5	6	7	8	9	10	11	12
Α. ΕΡΓΑ ΕΚΦΡΑΖΟΜΕΝΑ ΕΙΣ ΤΕΧΝΙΚΑΣ Ή ΑΠΛΑΣ ΜΟΝΑΔΑΣ											
I ΟΔΟΠΟΙΙΑΣ											
1. Διανοίξεις	χιλ/τρα	97	260,5	--	--	15	31,7	44	116,8	13	9,9
2. Συμπληρωματικά διανοίξεις	"	53	133,9	--	--	11	38,4	16	26,3	7	3,4
3. Επίτευξις βατότητας	"	71	463,7	1	2	19	56,5	18	179,2	13	44,7
4. Αμμοχαλικοστρώσεις	"	95	484,3	--	--	17	39,5	38	170,3	10	5,2
5. Σκυροστρώσεις	"	28	51,3	1	0,2	5	4,2	11	41,5	3	0,9
6. Ασφαλτικά έργα	"	81	129,4	7	2,1	12	21,2	23	70,9	2	1
II ΥΔΡΕΥΣΕΩΣ											
1. Αγωγοί δικτύου έξωτ. ύδραγ.	Μέτρα	59	53310	--	--	10	10170	16	14525	8	14700
2. Αγωγοί δικτύου έσωτ. ύδραγ.	"	33	38891	--	--	4	3400	11	16165	2	400
3. Αντλητικά εγκαταστάσεις	Η.Ρ.	12	354	--	--	--	--	7	255	--	--
4. Δεξαμενάι άποθηκ. ύδατος	Μ3	53	3947	--	--	3	85	12	442	25	1545
5. Κατασκευαί ύδροματεύσεως καί ύδροληψίας	Μονάδ.	44	56	--	--	6	9	16	20	5	5
6. Διϋλιστήρια	"	--	--	--	--	--	--	--	--	--	--
7. Υδρομετρηταί	"	--	--	--	--	--	--	--	--	--	--
8. Κοινόχρηστοι κρηναί	"	15	350	--	--	2	260	7	48	1	14
9. Κοινόχρηστοι ποτιστ. κτην.	"	6	17	--	--	1	4	2	4	1	3

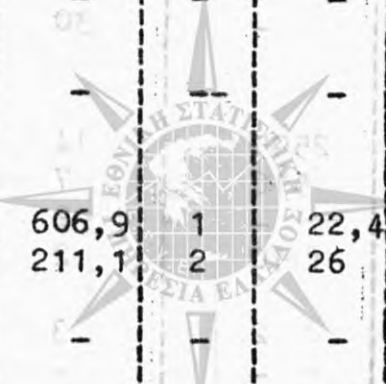
Θεσσαλία		Μακεδονία		"Ηπειρος		Κρήτη		Νήσοι Αιγαίου		Θράκη	
"Εργα	Μονάδες	"Εργα	Μονάδες	"Εργα	Μονάδες	"Εργα	Μονάδες	"Εργα	Μονάδες	"Εργα	Μον.
13	14	15	16	17	18	19	20	21	22	23	24
1	1,2	10	50,4	6	11,4	2	5,6	1	0,5	5	33
2	7,1	7	27,1	4	15,3	5	15,3	1	1	-	-
2	3	7	77	5	88,8	3	11,5	3	1	-	-
6	19,1	14	133,5	5	92,9	2	0,8	1	9	2	14
-	-	5	3,3	1	0,4	2	0,8	-	-	-	-
-	-	30	13,7	5	19,9	1	0,1	1	0,5	-	-
3	2595	14	5310	5	4440	3	1570	-	-	-	-
3	516	7	8500	-	-	3	6360	-	-	3	3550
-	-	2	52	-	-	2	28	-	-	1	19
1	10	2	45	5	1000	3	550	2	270	-	-
1	2	3	4	4	4	8	11	-	-	1	1
-	-	-	-	-	-	-	-	-	-	-	-
1	2	1	1	1	1	1	5	-	-	2	24
-	-	-	-	1	1	1	1	-	-	-	-



1	2	3	4	5	6	7	8	9	10	11	12	
III	ΕΓΓΕΙΟΒΕΛΤΙΩΤΙΚΑ											
1.	Αρδευτικά	61	46,5	-	-	21	10,8	13	5	2	0,2	
2.	Αντιπλημμυρικά	12	15,1	-	-	1	1	3	3	3	0,6	
3.	Αποξηραντικά	2	0,8	-	-	-	-	2	0,8	-	-	
4.	Αποστραγγιστικά	13	7,4	-	-	-	-	3	2,5	6	35	
5.	Βελτιώσεις καλ. γαιών	9	22,6	-	-	-	-	1	2,4	1	0,3	
6.	Αναδασώσεως	6	12	-	-	1	0,1	1	1,2	-	-	
7.	Λοιπά διάφορα τών άνωτέρω	11	70,6	-	-	2	23,2	2	29	-	-	
IV	ΟΙΚΟΔΟΜΙΚΑ											
1.	Κατασκευαί οίκοδομών	M ³	42	39913	-	-	9	18130	2	1300	4	420
2.	Επεκτάσεις οίκοδομών (προσθήκαι δωμ. ή όρόφων)	=	5	4080	-	-	-	-	-	-	-	
B' ΕΡΓΑ ΕΚΦΡΑΖΟΜΕΝΑ ΜΟΝΟΝ ΕΙΣ ΛΕΙΑΝ												
I	ΟΔΟΠΟΙΙΑΣ											
1.	Τεχνικαί κατασκευαί	120	13914,7	1	32,7	11	269,6	53	5419,3	10	608,6	
2.	Απαλλοτριώσεις	-	-	-	-	-	-	-	-	-	-	
II	ΥΔΡΕΥΣΕΩΣ											
1.	Επισκευαί & Συντηρήσεις	7	284,1	-	-	3	14,5	-	-	-	-	
III	ΕΓΓΕΙΟΒΕΛΤΙΩΤΙΚΑ											
1.	Συντηρήσεις προεκτελεσθ.	13	7296,3	-	-	3	863	-	-	-	-	
IV	ΟΙΚΟΔΟΜΙΚΑ											
1.	Προσθήκαι (ούχι έπεκτάσεις) καί βελτιώσεις	48	2230,6	2	172,9	2	96,3	6	606,9	1	22,4	
2.	Συντηρήσεις & έπισκευαί	36	1152,9	-	-	3	78,5	6	211,1	2	26	
3.	Αγοραί ή απαλλοτριώσεις οικόπεδων κ.λ.π. χώρων	1	20	-	-	1	20	-	-	-	-	
V	ΔΙΑΦΟΡΑ											
1.	Συγκοινωνιών	4	227,7	-	-	-	-	1	100	2	115	
2.	Εξυγιαντικά	30	2948,6	-	-	5	317	6	402,4	7	143	
3.	Κοινοχρήστων χώρων	18	1573,9	2	89,6	6	250,3	2	99,3	3	410,9	
4.	Ιστορικά	9	406,2	-	-	7	185	1	50	-	-	
5.	Λοιπά διάφορα	28	2329,1	-	-	7	233,8	5	636,6	4	170,1	

ΠΕΥΝΗΡΕΤΕΣ
 ΕΞΑΦΟΣ ΕΙΣ
 ΧΙΛ. ΣΤΡΕΜΜΑΤΑ

ΔΡΑΧΜΩΝ
 ΔΡΑΧΜΕΣ
 ΧΙΛΙΑΔΕΣ



13	14	15	16	17	18	19	20	21	22	23	24
7	8,1	7	10,1	2	0,6	7	10,4	2	1,3	-	-
2	9,2	1	0,4	1	0,3	1	0,6	-	-	-	-
-	-	-	-	-	-	-	-	-	-	-	-
-	-	4	1,4	-	-	-	-	-	-	-	-
2	1,4	5	18,5	-	-	-	-	-	-	-	-
1	9	3	1,7	-	-	-	-	-	-	-	-
1	6	6	12,4	-	-	-	-	-	-	-	-
3	600	9	5817	8	10555	7	3091	-	-	-	-
4	3800	1	280	-	-	-	-	-	-	-	-
9	1969,3	14	920,7	8	4005,2	4	101,8	3	3	7	223
-	-	-	-	-	-	-	-	-	-	-	-
-	-	1	144,1	2	35	1	90,5	-	-	-	-
3	2927,7	4	649,3	3	2856,3	-	-	-	-	-	-
11	643	8	287,6	2	77,6	6	214,4	10	10	-	-
4	135	3	151	14	342,4	4	208,9	-	-	-	-
-	-	-	-	-	-	-	-	-	-	-	-
-	-	-	-	1	12,7	-	-	-	-	-	-
-	-	4	1525	2	94	6	467,2	-	-	-	-
1	239,7	4	484,1	-	-	-	-	-	-	-	-
-	-	-	-	-	-	1	171,2	-	-	-	-
1	20,9	6	612,1	4	539,1	1	116,5	-	-	-	-



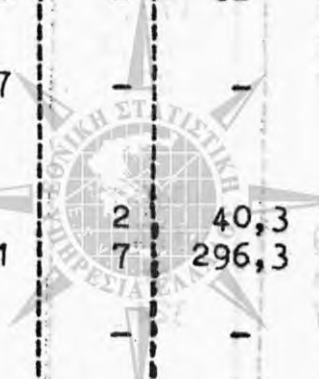
Π Ι Ν Α Κ Η 7

κατανομής εκτελεσθεισών εργασιών ή μερικωτέρων έργων ως στατικών στοιχείων των περατωθέντων τεχνικών έργων και αντίστοιχου αριθμού τεχνικών μονάδων ή αποτιμηθείσης αξίας αυτών κατ'είδος εργασίας ή μερικωτέρου έργου εν έκαστη γενική κατηγορία έργων και κατά γεωγραφικά διαμερίσματα.


Μερικώτερα έργα ή εργασίαι κατά κατηγορίας έργων	Είδος μονάδος	'Αριθμοί μερικωτέρων έργων ή εργασιών και τεχνικάι μονάδες ή αποτιμηθείσα αξία αυτών.									
		Σύνολον		Περιφερ. Πρωτ/σης		Α. Στρερά Ελλάς & Εύβοια		Πελοπ/σος		'Ιόνιοι Νήσοι	
		"Εργ.	Μονάδες	"Εργ.	Μον.	"Εργ.	Μον.	"Εργ.	Μον.	"Εργ.	Μον.
1	2	3	4	5	6	7	8	9	10	11	12
Α' ΕΡΓΑ ΕΚΦΡΑΖΟΜΕΝΑ ΕΙΣ ΤΕΧΝΙΚΑΣ Ή ΑΠΛΑΣ ΜΟΝΑΔΑΣ											
I ΟΔΟΠΟΙΙΑΣ											
1. Διανοίξεις	Χιλ/τρα	629	1461	20	7,6	81	207,1	206	472,3	100	70,4
2. Συμπληρωματικά διανοίξεις	"	290	567,8	4	1	57	138,9	76	153,8	52	44
3. Επίτευξις βατότητας	"	407	1970,7	5	5,1	64	404,2	72	456,4	67	214,9
4. Αμμοχαλικοστρώσεις	"	488	2116,3	3	0,6	72	190,2	150	835,5	83	129,3
5. Σκυροστρώσεις	"	154	259,1	36	17	21	45,1	21	71,7	17	14
6. Ασφαλιστικάι εργασίαι	"	241	582,7	75	159	32	84,2	39	146,3	5	31
II ΥΔΡΕΥΣΕΩΣ											
1. Αγωγοί δικτύου έξωτ. ύδραγ.	Μέτρα	221	252214	2	210	35	64024	41	32195	18	22152
2. Αγωγοί δικτύου έσωτ. ύδραγ.	"	199	309566	3	5643	27	36250	46	51164	11	4745
3. Αντλητικάι έγκαταστάσεις	Η.Ρ.	55	1440	-	-	8	265	15	492	1	20
4. Δεξαμεναί άποθηκ. ύδατος	Μ3	162	19322	-	-	19	775	37	2427	32	2687
5. Κατασκευαί ύδρομαστεύσεωσ καί ύδροληψίας	Μοναδ.	191	398	-	-	39	53	57	138	12	12
6. Διύλιστήρια	"	2	2	-	-	1	1	-	-	-	-
7. Υδρομετρηταί	"	11	2856	-	-	6	1280	-	-	4	576
8. Κοινόχρηστοι κρηναί	"	76	1047	-	-	13	339	18	161	3	76
9. Κοινόχρηστοι ποτιστ. κτην.	"	44	156	-	-	8	61	6	19	1	3

Θεσσαλία		Μακεδονία		"Ηπειρος		Κρήτη		Νήσοι Αιγαίου		Θράκη	
"Εργ.	Μονάδες	"Εργ.	Μονάδες	"Εργ.	Μονάδες	"Εργ.	Μονάδες	"Εργ.	Μον.	"Εργ.	Μονλαδες
13	14	15	16	17	18	19	20	21	22	23	24
15	29,9	50	176,5	28	72,5	75	198,6	27	57,7	27	168,4
13	32,1	31	75,2	27	49,9	22	61,6	5	5,3	3	6
43	217,1	40	271,2	19	116,4	40	121,6	44	99,8	13	64
38	173,1	71	525,1	23	138,1	3	1,8	11	33,8	34	88,8
16	21,2	19	41,1	1	0,4	13	29,3	4	14,7	6	4,6
17	22,1	49	68,7	5	19,9	3	4,9	8	37,9	8	8,7
21	19060	55	61200	12	9934	24	25644	4	4500	9	13295
19	9817	34	133083	4	7095	26	30846	10	11213	19	19710
3	66	9	281	-	-	12	198	2	58	5	60
7	324	15	1383	14	2290	24	4381	9	4855	5	200
8	13	17	90	10	29	36	51	4	4	8	8
-	-	-	-	-	-	-	-	-	-	1	1
-	-	1	1000	-	-	-	-	-	-	-	-
6	38	8	183	5	45	8	98	2	11	13	96
-	-	2	2	15	46	3	13	3	3	6	9

	1	2	3	4	5	6	7	8	9	10	11	12
III	ΕΓΓΕΙΟΒΕΑΤΙΩΤΙΚΑ											
1.	Αρδευτικά		417	279,1	-	-	116	60,2	86	27,7	14	2,2
2.	Αντιπλημμυρικά		43	122,8	-	-	5	9,2	17	28,2	4	0,7
3.	Αποξηραντικά		4	16,7	1	0,1	-	-	2	0,8	-	-
4.	Αποστραγγιστικά		69	82,8	-	-	1	5	26	34,9	25	12,4
5.	Βελτιώσεις καλλ. γαιών		34	310,3	-	-	2	282,8	10	3,5	3	0,5
6.	Αναδασώσεις		29	17,7	-	-	1	0,1	4	3,1	-	-
7.	Λοιπά διάφορα των ανωτέρω		65	205,7	-	-	9	26,9	3	39,8	13	16,4
IV	ΟΙΚΟΔΟΜΙΚΑ											
1.	Κατασκευαί οικόδομῶν	M3	172	113622	2	1250	24	29783	38	20345	10	3180
2.	Επεκτάσεις οικόδομῶν (προσθηκαι δωμ. ή ὀρόφων)	=	22	10136	-	-	-	-	3	578	-	-
			Β' ΕΡΓΑ ΕΚΦΡΑΖΟΜΕΝΑ ΜΟΝΟΝ ΕΙΣ ΑΞΙΑΝ									
I	ΟΔΟΠΟΙΙΑΣ											
1.	Τεχνικαί κατασκευαί		584	43322,2	12	436,4	62	2719,	157	11784,7	116	3874,1
2.	Απαλλοτριώσεις		1	20	-	-	1	20	-	-	-	-
II	ΥΔΡΕΥΣΕΩΣ											
1.	Επισκευαί & Συντηρήσεις		36	849,7	1	47,4	8	154,9	5	126,6	2	62
III	ΕΓΓΕΙΟΒΕΑΤΙΩΤΙΚΑ											
1.	Συντηρήσεις προεκτελεσθ.		43	9696,2	1	46,5	4	863,2	7	500,7	-	-
IV	ΟΙΚΟΔΟΜΙΚΑ											
1.	Προσθηκαι (ούχι έπεκτάσεις) καί βελτιώσεις		160	8164,4	3	190,5	13	936,7	19	1685	2	40,3
2.	Συντηρήσεις & έπισκευαί		140	4503,4	1	4,3	12	216,3	22	740,1	7	296,3
3.	Αγοραί ή απαλλοτριώσεις οικόπεδων κ.λ.π. χώρων		3	65,1	1	5,1	2	60	-	-	-	-
V	ΔΙΑΦΟΡΑ											
1.	Συγκοινωνιῶν		58	33101,7	-	-	5	5020	13	1011,5	18	4824
2.	Έξυγιαντικά		182	11719,6	2	54	21	1625,2	36	1863,5	28	933,3
3.	Κοινοχρήστων χώρων		77	4863,5	6	185,9	14	601,9	8	563,5	6	1096,2
4.	Ιστορικά		31	2181,3	1	29,7	9	240	6	230,6	4	1121,6
5.	Λοιπά διάφορα		138	14455,2	9	495,6	32	1667,1	20	6509	12	398,3



13	14	15	16	17	18	19	20	21	22	23	24
17	20,2	59	64,4	12	18,1	77	80,8	34	4,9	2	0,6
3	11,2	5	69	2	0,4	1	0,6	5	2,5	1	1
-	-	1	15,8	-	-	-	-	-	-	-	-
4	8,5	11	3,9	1	0,1	-	-	-	-	1	18
2	1,4	12	19,9	-	-	-	-	1	0,3	4	1,9
1	9	19	5,1	-	-	-	-	2	0,1	2	0,3
1	6	26	104,5	1	0,1	5	8,1	1	2	6	1,9
23	9740	27	17084	21	15942	12	4834	10	8405	5	3059
8	6365	9	1693	1	400	-	-	-	-	1	1100
50	8236,4	71	5707	23	4410,8	29	1081,1	31	2339,3	33	2733,4
-	-	-	-	-	-	-	-	-	-	-	-
-	-	4	163,2	3	55	10	203,4	3	37,2	-	-
4	2957,7	21	2334,5	3	2856,3	-	-	1	90,3	2	47
21	1112,7	43	2612	13	354,4	13	396,3	32	674,5	1	162
16	440	29	1248,3	30	546,7	10	404,9	11	542,9	2	63,6
-	-	-	-	-	-	-	-	-	-	-	-
4	112,6	2	61,7	2	16,2	3	18927,7	10	931,2	1	2196,8
7	328,3	36	2935,1	5	163,6	22	1357,2	20	2065,5	5	393,9
10	686,5	16	1084,7	-	-	13	304,8	4	340	-	-
6	384,1	8	313,7	-	-	1	171,2	1	55	1	19,5
		30	1968	9	664,5	5	384,7	11	1583,9	4	400



Πίναξ 8

κατανομής αριθμού καὶ ὀλικῆς ἀξίας περατωθέντων τεχνικῶν ἔργων κατὰ γεωγραφικά διαμερίσματα καὶ γενικῆς κατηγορίας ἔργων.

'Αξία εἰς χιλιάδας δραχμῶν

Διαμερίσματα	'Αριθμός καὶ ὀλική ἀξία περατωθέντων ἔργων											
	Σύνολον		'Οδοποιΐας		'Υδρεύσεως		'Εγγειοβελ- τικά		Οἰκοδομικά		Διάφορα	
	'Εργα	'Αξία	'Εργα	'Αξία	'Εργα	'Αξία	'Εργα	'Αξία	'Εργα	'Αξία	'Εργα	'Αξία
ΣΥΝΟΛΟΝ ΕΛΛΑΔΟΣ	4049	470501,2	1750	216947,1	632	52558,6	696	90405,9	485	44268,2	486	66321,4
Περιφ. Πρωτευούσης	96	8708,-	66	6939,9	4	610,3	2	51,5	6	341,1	18	765,2
Α. Στερεά Ἑλλάς καὶ Εὐβοία	581	73733,4	232	22772,9	84	8127,7	138	21390,6	46	12288,-	81	9154,2
Πελοπόννησος	959	91139,8	519	50749,2	122	8490,3	154	15294,8	81	6427,4	83	10178,1
'Ιόνιοι Νῆσοι	438	27876,1	222	11813,8	70	3602,2	59	2468,-	19	1618,7	68	8373,4
Θεσσαλία	298	42245,3	129	24587,9	45	3002,4	32	9574,8	65	3568,7	27	1511,5
Μακεδονία	637	100747,1	183	47477,2	109	14859,5	147	23403,-	106	8644,1	92	6363,3
"Ηπειρος	224	31300,9	77	16306,2	46	3968,9	19	5380,-	66	4801,5	16	844,3
Κρήτη	398	43404,2	156	10149,7	81	4528,4	83	5734,9	34	1845,6	44	21145,6
Νῆσοι Αἰγαίου	263	27237,7	90	11881,7	30	2733,4	44	4351,3	53	3295,7	46	4975,6
Θράκη	155	24108,7	76	14268,6	41	2635,5	18	2757,-	9	1437,4	11	3010,2

*Ορα σημείωσιν 1 τοῦ πίνακος 3 (σελίς 24)

Πίναξ 9

κατανομής αριθμού και όλικής αξίας περατωθέντων κατά μήνα τεχνικῶν ἔργων κατά γενικᾶς κατηγορίας ἔργων.

'Αξία εἰς χιλιάδας δραχμῶν

1961 Μῆνες	'Αριθμός και ὀλική αξία περατωθέντων ἔργων											
	Σύνολον		'Οδοποιΐας		'Υδρεύσεως		'Εγγειοβελτιωτικά		Οἰκοδομικά		Διάφορα	
	"Εργα	'Αξία	"Εργα	'Αξία	"Εργα	'Αξία	"Εργα	'Αξία	"Εργα	'Αξία	"Εργα	'Αξία
ΣΥΝΟΛΟΝ	4049	470501,2	1750	216947,1	632	52558,6	696	90405,9	485	44268,2	486	66321,4
'Ιανουάριος	174	21830,2	68	12712,3	23	1640,9	35	3372,5	30	2773,8	18	1330,7
Φεβρουάριος	185	15402,3	92	7188,4	23	1454,-	31	3026,1	22	1814,1	17	1919,7
Μάρτιος	258	29228,6	115	15320,2	34	4260,5	44	4991,-	27	1303,-	38	3353,9
'Απρίλιος	303	25764,5	115	8993,5	63	5641,-	62	6741,4	27	2428,6	36	1960,-
Μαῖος	340	38149,5	146	16067,8	50	6417,9	72	5920,6	31	2232,7	41	7510,5
'Ιούνιος	263	28762,-	118	12546,8	38	3092,4	43	3080,-	27	2992,8	37	7050,-
'Ιούλιος	365	39083,-	186	17219,6	43	3059,8	61	13768,5	31	2604,9	44	2430,2
Αὔγουστος	224	21608,-	92	7589,2	37	3644,5	50	6736,6	15	1333,2	30	2304,5
Σεπτέμβριος	308	31645,-	165	17869,5	43	3354,9	49	3890,9	28	2539,9	23	3989,8
'Οκτώβριος	389	49576,-	150	24623,4	52	3774,-	55	11108,3	72	5207,6	60	4862,7
Νοέμβριος	408	51620,6	168	14577,9	74	6745,9	67	5487,6	46	2685,3	53	22123,9
Δεκέμβριος	832	117831,5	335	62238,5	152	9472,8	127	22282,4	129	16352,3	89	7485,5

"Ορα σημείωσιν 1 τοῦ πίνακος 3 (σελῆς 24)

Πίναξ 10
κατανομής αριθμού και όλικής αξίας περατωθέντων τεχνικῶν ἔργων κατά χρόνον
ἐνάρξεως ἐκτελέσεως και γενικῆς κατηγορίας ἔργων.

Ἄξια εἰς χιλιάδας δραχμῶν

Χρόνος ἐνάρξεως ἐκτελέσεως	Ἀριθμός και ὀλική ἀξία περατωθέντων ἔργων											
	Σύνολον		Ὀδοποιίας		Υδροεύσεως		Ἐγγειοβελ- τιωτικά		Οἰκοδομικά		Διάφορα	
	Ἔργα	Ἀξία	Ἔργα	Ἀξία	Ἔργα	Ἀξία	Ἔργα	Ἀξία	Ἔργα	Ἀξία	Ἔργα	Ἀξία
ΣΥΝΟΛΟΝ	832	117831,5	335	62238,5	152	9472,8	127	22282,4	129	16352,3	89	7485,5
1957	-	-	-	-	-	-	-	-	-	-	-	-
1958	3	1047,4	-	-	-	-	-	-	3	1047,4	-	-
1959	5	524,5	1	105,-	-	-	-	-	3	350,-	1	69,5
1960	51	12243,9	20	2900,1	10	969,2	1	1580,-	15	6510,3	5	284,3
1961	773	104015,7	314	59233,4	142	8503,6	126	20702,4	108	8444,6	83	7131,7

Ὅρα σημείωσιν 1 τοῦ πίνακος 3 (σελίς 24)



Πίναξ 11

κατανομῆς ἀριθμοῦ καὶ ὀλικῆς ἀξίας περατωθέντων τεχνικῶν ἔργων κατὰ χρόνον ἐνάρξεως ἐκτελέσεως καὶ γενικῆς κατηγορίας ἔργων.

Ἄξια εἰς χιλιάδας δραχμῶν

Χρόνος ἐνάρξεως ἐκτελέσεως	Ἀριθμὸς καὶ ὀλική ἀξία περατωθέντων ἔργων											
	Σύνολον		Ὀδοποιΐας		Ὑδρεύσεως		Ἐγγειοβελ- τιωτικά		Οἰκοδομικά		Διάφορα	
	Ἔργα	Ἄξια	Ἔργα	Ἄξια	Ἔργα	Ἄξια	Ἔργα	Ἄξια	Ἔργα	Ἄξια	Ἔργα	Ἄξια
ΣΥΝΟΛΟΝ	4049	470501,2	1750	216947,1	632	52558,6	696	90405,9	485	44268,2	486	66321,4
1957	6	1890,1	1	474,-	-	-	-	-	3	1182,1	2	234,-
1958	20	5748,7	4	1915,4	2	885,5	1	73	9	1969,6	4	905,2
1959	53	45414,2	13	7847,3	7	756,8	5	10611,3	22	4191,8	6	22007,-
1960	1360	172340,3	593	78169,5	261	30875,7	244	29460,9	132	18572,9	130	15261,3
1961	2610	245107,9	1139	128540,9	362	20040,6	446	50260,7	319	18351,8	344	27913,9

Ἔνδεκα σημείωσιν 1 τοῦ πίνακος 3 (σελίς 24)





Δωδεκήμερος - Δεκέμβριος 1961

Πίνακας 11

Κατανομή εργαζομένων και ολική βεζελή παραγωγών τεχνικών έργων κατά κομμάτι
 Εργαζομένων και γενική κατανομή έργων

Αξία επί κεφαλής εργαζομένου

Χρόνος	Εργαζομένοι		Ολική βεζελή		Αξία επί κεφαλής εργαζομένου
	Αριθμός	Αξία	Αριθμός	Αξία	
1950	130	1.332,3	132	18.72,9	142,5
1951	139	1.524,0	144	20.40,9	109,6
1952	152	1.514,5	157	19.011,3	99,0
1953	160	1.948,3	164	20.251,7	121,8
1954	170	2.248,3	174	20.700,6	121,7
1955	180	2.748,3	184	20.200,6	117,8
1956	190	3.048,3	194	20.200,6	107,8
1957	200	3.348,3	204	20.200,6	101,5
1958	210	3.648,3	214	20.200,6	96,2
1959	220	3.948,3	224	20.200,6	92,7
1960	230	4.248,3	234	20.200,6	89,1
1961	240	4.548,3	244	20.200,6	85,0

Οσα αριθμητικά του πίνακος β (σελίδα 34)
 (42 σελίδες) Ε. Δοκίμης και Γ. Κωνσταντίνου



